

LABEL SEMENTARA
SENSUS BARANG 2014

Ruang	ID	okasi	Petugas
B2309	121.1096.1403/1	Kec II	MSC



ISSN 0853 - 5930
3324. A 96.14

MILIK
UPT. PERPUSTAKAAN &
DOKUMENTASI STATISTIK
BIRO PUSAT STATISTIK

315.598
Kec
Inc
BPS Biro Pusat Statistik

**KECAMATAN
PATEBON**

**DALAM ANGKA
1995**

disusun oleh
**MANTRI STATISTIK
PATEBON**

BPS

Kantor Statistik Kabupaten Kendal
Jln. Raya No. 42 A Telp. (0294) 81461
KENDAL

BIRO PUSAT STATISTIK

KANTOR STATISTIK **BPS** KABUPATEN KENDAL



ISSN 0853 - 5930

3324. A 96.14

KECAMATAN PATEBON

No. PUSTAKA : 10.1097 2681

M F N : 13.3810

MILIK: UPT. PERPUSTAKAAN & DOK. STAT.
BPS - JAKARTA

DALAM ANGKA 1995

disusun oleh
MANTRI STATISTIK
PATEBON

BIRO PUSAT STATISTIK

KANTOR STATISTIK *BPS* KABUPATEN KENDAL

PEMERINTAH KABUPATEN DAERAH TINGKAT II KENDAL
KECAMATAN PATEBON

JALAN RAYA NOMOR: 103 TELEFON NOMOR: 81102

=====

S A M B U T A N

Seraya memanjatkan puji syukur kehadirat Allah swt, saya menyambut baik atas tersusunnya buku " Kecamatan - Patebon Dalam Angka Tahun 1995 " oleh Mantri Statistik Kecamatan Patebon.

Buku ini merupakan satu upaya untuk memenuhi kebutuhan sumber data dan informasi dari berbagai kebutuhan, terutama dalam rangka menyusun perencanaan yang akurat dan komprehensif.

Dengan tersedianya data dan informasi tersebut, maka akan merupakan satu langkah maju guna menyusun kebijaksanaan yang lebih prospektif sesuai dengan perkembangan keadaan dan tuntutan kebutuhan menuju "Hari esuk yang lebih baik daripada hari ini " .

Buku " Kecamatan Patebon Dalam Angka Tahun 1995" ini juga merupakan perwujudan terjalannya kerjasama yang lebih baik dari semua pihak yang bertumpu pada prinsip kebersamaan dan keterbukaan, oleh karena itu saya berharap agar jalinan kerjasama yang sudah mantap ini dapat lebih ditingkatkan kembangkan lagi dimasa mendatang.

Akhirnya saya mengucapkan terima kasih kepada Mantri Statistik Kecamatan Patebon yang telah berhasil menerbitkan buku ini dengan harapan Buku " Kecamatan Patebon Dalam Angka Tahun 1995 " ini dapat bermanfaat bagi semua pihak.

Terima kasih.

Patebon, 22 Nopember 1996



KATA PENGANTAR

Buku "KECAMATAN PATEBON DALAM ANGKA TAHUN 1995" merupakan publikasi yang diterbitkan dalam setiap tahun, dan pada hakekatnya dalam bentuk penyajiannya sama dengan publikasi terdahulu.

Keberhasilan penerbitan buku ini tidak terlepas dari peran serta dan kerjasama yang baik semua pihak dengan Mantri Statistik Kecamatan Patebon.

Maka pada kesempatan ini kami sampaikan penghargaan dan ucapan terima kasih kepada :

1. Yang terhormat Bapak Camat Patebon;
2. Yang terhormat Kepala Dinas/Instansi lintas sektoral, serta jajaran perangkat desa yang telah memberikan datanya.

Kami menyadari penyajian buku ini masih belum dapat memenuhi tuntutan semua pihak, maka dengan penuh harap adanya masukan yang positif untuk upaya penyempurnaan dan pengembangan berikutnya.

Akhirnya semoga buku ini bermanfaat dan berguna bagi semua pihak yang memerlukannya.

Patebon, 11 Juli 1996

MANTRI STATISTIK
KECAMATAN PATEBON



BENNY GUNAWAN

NIP. 340 009 227

DAFTAR ISI

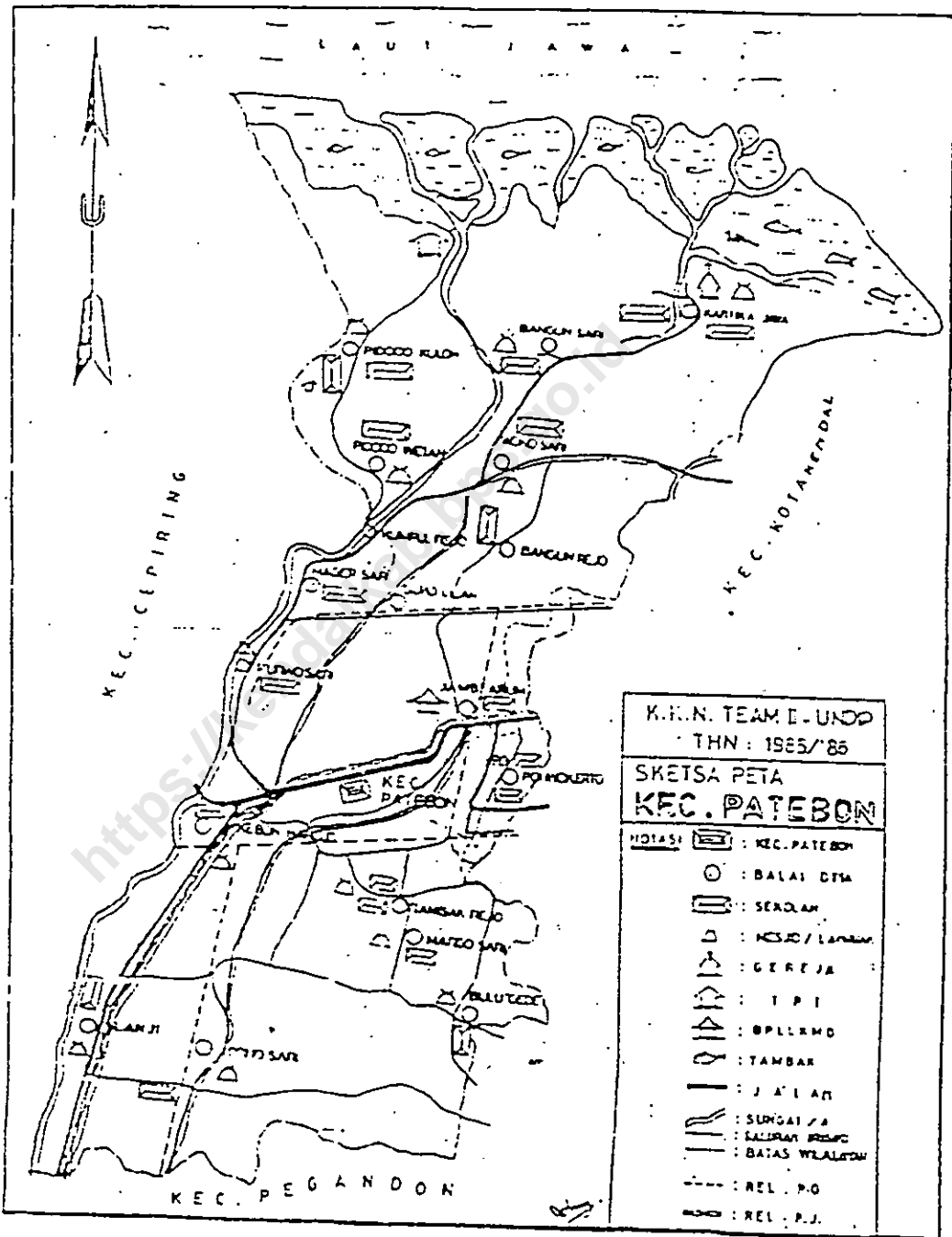
	<u>Halaman</u>
1. Kata Pengantar	1
2. Daftar Isi	ii
3. Letak Geografis	1
4. Luas Penggunaan Tanah di Kecamatan Patebon Tahun 1995	2
5. Luas Kecamatan Patebon Dirinci Per Desa (Dalam Km-2)	3
6. Luas Lahan Sawah dan Lahan Kering Dirinci Per Desa di Kecamatan Patebon Tahun 1995	4
7. Luas Tanah Bengkok Pamong Desa di Kec. Patebon Dirinci Per Desa Tahun 1995	5
8. Luas Tanah Kas Desa di Kecamatan Patebon Dirinci Per Desa Tahun 1995	6
9. Banyaknya Dusun, Rukun Warga dan Rukun Tetangga Dirinci Per Desa di Kecamatan Patebon Tahun 1995.....	7
10. Banyaknya Rumah Penduduk di Kecamatan Patebon Tahun 1995	8
11. Klasifikasi Desa dan Skore Desa di Keca- matan Patebon Tahun 1994/1995	9
12. Kekuatan/Anggota Hansip di Kecamatan Patebon Tahun 1995	10

13. Banyaknya Anggota Hansip Yang Telah Ditatar Mengikuti Penataran/Kursus dan Pendidikan di Kec. Patebon Tahun 1995 ...	11
14. Kegiatan Sosial PKK Kecamatan Patebon Tahun 1995	13
15. Banyaknya Klompencapir di Kecamatan Patebon Tahun 1995	14
16. Penduduk Kecamatan Patebon Dirinci Menurut Jenis Kelamin Tahun 1995	15
17. Penduduk Kecamatan Patebon Dirinci Menurut Kelompok Umur dan Jenis Kelamin Tahun 1995	16
18. Penduduk Kec. Patebon Menurut Jenis Kelamin dan Sex Ratio Diperinci Per Desa Tahun 1995	17
19. Tingkat Perkembangan Penduduk Dirinci Per Desa di Kecamatan Patebon Tahun 1994 - 1995	18
20. Rata-rata Penduduk Per Kepala Rumah Tangga Dirinci Per Desa di Kecamatan Patebon Tahun 1995	19
21. Banyaknya Penduduk Dewasa dan Anak-anak di Kecamatan Patebon Tahun 1995	20
22. Mutasi Penduduk Dirinci Per Desa di Kecamatan Patebon Tahun 1995	21
23. Penduduk Menurut Pendidikan (Bagi Umur 5 Th,Ke atas) di Kec.Patebon Th,1995	22

24. Penduduk Menurut Mata Pencapaian (10 Th.Ke atas) di Kecamatan Patebon Tahun 1995	23
25. Banyaknya Sekolah, Murid dan Guru Taman Kanak-kanak di Kecamatan Patebon Tahun 1995	24
26. Banyaknya Sekolah, Murid dan Guru Seko- lah Dasar di Kec. Patebon Tahun 1995	25
27. Banyaknya Murid Madrasah Ibtidaiyah (MI) di Kecamatan Patebon Tahun 1995	26
28. Banyaknya Murid Madrasah Diniyah Awali- yah (MDA) Dirinci Per Desa di Kecamatan Patebon Tahun 1995	27
29. Banyaknya Guru Madrasah Diniyah (MDA) Dirinci Per Desa di Kecamatan Patebon Tahun 1995	28
30. Banyaknya SMP, Murid, Guru, Murid Drop Out Th.93/94 dan Lulusan EBANAS Tahun 1995 di Kecamatan Patebon	29
31. Banyaknya SMPA, Murid, Guru, Murid Drop Out Th.93/94 dan Lulusan Murid EBANAS di Kecamatan Patebon	30
32. Banyaknya Penduduk Lanjut Usia/Jompo Terlantar dan Wanita Rawan Sosial Ekono- mi di Kec. Patebon Tahun 1995	31
33. Banyaknya Penyandang Cacat di Kecamatan Patebon Tahun 1995	32

34. Banyaknya Pengurus, Anggota dan Klasifikasi Karang Taruna Desa di Kecamatan Patebon Tahun 1995	34
35. Banyaknya PUS dan CU dengan MKET / NON MKET Dirinci Per Desa di Kecamatan Patebon Tahun 1995	35
36. Banyaknya CU dengan NON MKET Dirinci Per Desa di Kec.Patebon Th.1995	36
37. Banyaknya CU dengan MKET Dirinci Per Desa di Kec.Patebon Th.1995	37
38. Jumlah Penderita Penyakit Menurut Jenis Penyakit di Kec.Patebon Th.1995	38
39. Hasil Vaksinasi Bayi dan Ibu Hamil Dirinci Per Desa di Kec.Patebon Th.1995 ..	39
40. Banyaknya Pencurian dengan Pemberatan dan Penganiayaan Yang Tercatat di Kecamatan Patebon th. 1995	41
41. Banyaknya Kecelakaan dan Jumlah Korban Lalu Lintas Yang Tercatat di Polsek Patebon Tahun 1995	42
42. Banyaknya Pelanggaran Lalu Lintas Yang Tercatat di Polsek Patebon Th.1995	43
43. Banyaknya Pemeluk Agama di Kecamatan Patebon Tahun 1995	44
44. Banyaknya Tempat Peribadatan di Kecamatan Patebon Tahun 1995	45
45. Luas Panen, Produksi dan Rata-rata Produksi Pertanian Tanaman Pangan di Kecamatan Patebon Tahun 1995	46

46. Banyaknya Ternak di Kecamatan Patebon Tahun 1995	47.
47. Banyaknya Unggas di Kecamatan Patebon Tahun 1995	48
48. Banyaknya Dana Masyarakat Yang Ada di BRI Unit Kec.Patebon Th.1995	49
49. Banyaknya Nasabah dan Kredit Umum Pedesaan (KUPEDES) Yang Tercatat pada BRI Unit Patebon Tahun 1995	51
50. Data Keragaan KUD "SRI SADONO" Kecamatan Patebon Tahun 1995	52
51. Hasil Perhitungan Suara Pemilu Kecamatan Patebon	54
52. Hasil Penghitungan Suara Pemilu Kabupaten Dati II Kendal	55



LETAK GEOGRAFIS

Batas wilayah sebelah :

- Utara : Laut Jawa
Timur : Kecamatan Kota Kendal
Selatan : Kecamatan Pegandon
B a r a t : Kecamatan Cepiring

Jarak dari Ibukota Kecamatan Patebon ke beberapa kota seperti :

1. K e n d a l : 5 Km
2. Sematang : 34 Km
3. B a t a n g : 59 Km
4. Temanggung : 74 Km
5. Ungaran : 61 Km,

Jarak dari Ibukota Kecamatan Patebon ke Ibukota Kecamatan terdekat :

1. Kecamatan Kota Kendal : 5 Km
2. Kecamatan Pegandon : 4 Km
3. Kecamatan Cepiring : 1,5 Km
4. Pantai Laut Jawa : 8 Km

Rata-rata ketinggian tanah dari permukaan air laut + 5 M,

LUAS PENGGUNAAN TANAH DI KECAMATAN PATEBON
TAHUN 1995

JENIS PENGGUNAAN TANAH	LUAS (Ha)	PROSENTASE (%)
(1)	(2)	(3)
<u>TANAH SAWAH :</u>	1.652,2	37,3
Irigasi Tehnis	1.405,6	32,7
Irigasi setengah teknis	123,6	2,7
Sederhana	-	-
Tadah hujan	103,0	2,3
Pasang surut	20,0	0,4
<u>TANAH KERING :</u>	2.387,1	53,9
Pekarangan/ bangunan	1.160,4	26,2
Tegalan/ Kebunan	739,5	16,7
Padang Gembala	36,0	0,8
Tambak/ Kolam	451,2	10,2
<u>R a w a</u>	-	-
<u>Hutan Negara</u>	-	-
<u>Perkebunan Negara/ Swasta</u>	-	-
Lain-lain (sungai, jalan, Kuburan dll)	390,9	8,8
J U M L A H	4.430,2	100,0

LUAS KECAMATAN PATEBON DIRINCI PER DESA

(Dalam Km-2)

D E S A	L U A S (Km-2)	PROSENTESE (%)
(1)	(2)	(3)
1. Lanji	1,43	3,2
2. Donosari	1,52	3,4
3. Margosari	1,29	2,9
4. Bulugede	2,26	5,1
5. Tambakrejo	1,86	4,2
6. Kebonharjo	2,14	4,8
7. Purwosari	0,98	2,2
8. Jambearun	1,98	4,5
9. Purwokerto	1,27	2,9
10. Sukolilan	1,21	2,7
11. Bangunrejo	1,09	2,5
12. Kumpulrejo	1,19	2,7
13. Magersari	0,30	0,7
14. Wonosari	8,04	18,2
15. Kartika Jaya	3,32	7,5
16. Bangunsari	2,54	5,7
17. Pidodo Wetan	6,66	15,0
18. Pidodo Kulon	5,22	11,8
J U M L A H	44,30	100,0

LUAS LAHAN SAWAH DAN LAHAN KERING
DIRINCI PER DESA DI KECAMATAN PATIMBOLO
TAHUN 1995

DESA	LAHAN SAWAH (Ha)	LAHAN KERING (Ha)	JUMLAH (Ha)
(1)	(2)	(3)	(4)
1. L. A. R. J. i	81,9	61,0	142,9
2. Donosari	112,7	39,7	152,4
3. Mangosari	81,1	48,3	129,4
4. Bulugede	149,0	76,6	225,6
5. Tambakrejo	117,0	68,9	185,9
6. Kebonharjo	77,0	136,8	213,8
7. Purwosari	49,9	48,2	98,1
8. Jambearum	123,0	74,7	197,7
9. Purwokerto	42,0	84,8	126,8
10. Sukolilan	81,0	40,0	121,0
11. Bangunrejo	81,8	27,6	109,4
12. Kumpulrejo	60,0	58,8	118,8
13. Magersari	2,3	27,4	29,7
14. Wonosari	201,5	603,0	804,5
15. Kartika Jaya	0,0	331,5	331,5
16. Bangunsari	15,0	239,3	254,3
17. Pidodo Wetan	100,0	566,4	666,4
18. Pidodo Kulon	277,0	245,0	522,0
J U M L A H	1.652,2	2.778,0	4.430,2

LUAS TANAH BENGKOK PAMONG DESA DI KEC. PATEBON

DIRINCI PER DESA TAHUN 1995

(Hektare)

D E S A	TANAH SAWAH	TANAH KERING	TANAH TAMBAK/ KOLAM
(1)	(2)	(3)	(4)
1. Lanji	14,690	-	-
2. Donosari	17,635	-	-
3. Margosari	15,725	-	-
4. Bulupada	20,525	-	-
5. Tambakrojo	18,155	-	-
6. Kebonharjo	13,140	0,075	-
7. Purwosari	9,620	-	-
8. Jambearum	20,730	-	-
9. Purwokerto	12,470	-	-
10. Sukolilan	14,890	-	-
11. Bangunrojo	15,810	-	-
12. Kumpulrojo	12,375	-	-
13. Magersari	2,300	-	-
14. Monosari	17,070	-	-
15. Kartika Jaya	-	-	-
16. Bangunsari	-	11,000	-
17. Pidodo Wetan	12,961	0,155	-
18. Pidodo Kulon	23,185	-	-
S U M B A H	241,281	11,230	-

LUAS TANAH KAS DESA DI KECAMATAN PATEBON
DIRINCI PER DESA TH. 1995
(Hektare)

D E S A	TANAH SAMA	TANAH KELING	TANAH TANBAK/ KOLAM
(1)	(2)	(3)	(4)
1. Lanji	2,560	-	-
2. Demosari	4,490	-	-
3. Margosari	2,165	-	-
4. Bulugede	3,665	1,000	-
5. Tambakrejo	2,665	1,000	-
6. Kebonharjo	1,035	0,150	-
7. Purwosari	1,155	-	-
8. Purwokerto	1,401	0,061	-
9. Jambearum	2,750	0,797	-
10. Sukolilan	2,230	0,176	-
11. Bangunrejo	2,725	0,579	-
12. Kumpulrejo	1,823	0,020	-
13. Magersari	-	-	-
14. Monosari	2,930	-	-
15. Kartika Jaya	-	-	-
16. Bangunsari	-	2,750	-
17. Pidodo Wetan	0,341	4,115	-
18. Pidodo Kulon	3,400	2,877	-
J U M L A H	39,035	21,045	-

Sumber Data : Monografi Desa.

BANYAKNYA DUSUN, RUKUN WARGA (RW), DAN RUKUN
TETANGGA (RT) DIRINCI PER DESA DI KECAMATAN PATEBON TH.1995

D E S A	DUSUN	RUKUN WARGA	RUKUN TETANGGA
(1)	(2)	(3)	(4)
1. Lanji	4	4	23
2. Donosari	2	4	18
3. Margosari	5	4	12
4. Bulugede	6	6	31
5. Tambakrejo	5	4	23
6. Kebonharjo	7	7	31
7. Purwosari	5	5	26
8. Jambearum	4	6	28
9. Purwokerto	5	10	34
10. Sukolilan	2	2	13
11. Bangunrejo	2	2	8
12. Kumpulrejo	4	4	31
13. Magersari	1	2	10
14. Wonosari	8	7	31
15. Kartika Jaya	3	3	13
16. Bangunsari	2	2	10
17. Pidodo Wetan	3	3	29
18. Pidodo Kulon	6	6	29
Jumlah	74	81	400

Sumber data : Monografi desa.

BANYAKNYA RUMAH PENDUDUK DI KECAMATAN PATEBON
TAHUN 1995

D E S A	BANYAKNYA RUMAH		
	PERMANEN	SEMI PERMANEN	SEDERHANA
(1)	(2)	(3)	(4)
1. Lanji	277	85	161
2. Donosari	31	355	193
3. Margosari	132	387	29
4. Bulugede	29	172	465
5. Tambakrejo	56	337	72
6. Kebomharjo	99	301	390
7. Purwosari	97	270	170
8. Jambearum	168	234	483
9. Purwokerto	617	225	263
10. Sukolilan	32	270	7
11. Bangunrejo	28	142	123
12. Kumpulrejo	153	267	101
13. Magersari	58	220	14
14. Wonosari	93	489	337
15. Kartika Jaya	76	134	93
16. Bangunsari	93	259	7
17. Pidodo Wetan	137	541	-
18. Pidodo Kulon	503	96	66
J u m l a h	2.679	4.784	2.974

Sumber data : Monografi desa.

KLASIFIKASI DESA DAN SKORE DESA DI KEC. PATEBON
TAHUN 1994/1995

D E S A	SWADAYA	SWAKARYA	SWASEMB.	SKORE
(1)	(2)	(3)	(4)	(5)
1. Lanji	-	-	1	131
2. Donosari	-	-	1	125
3. Margosari	-	-	1	109
4. Bulugede	-	-	1	119
5. Tambakrejo	-	-	1	122
6. Kebonharjo	-	-	1	120
7. Purwosari	-	-	1	111
8. Jambearum	-	-	1	122
9. Purwokerto	-	-	1	124
10. Sukolilan	-	-	1	129
11. Bangunrejo	-	-	1	134
12. Kumpulrejo	-	-	1	115
13. Magersari	-	-	1	132
14. Wonosari	-	-	1	125
15. Kartika Jaya	-	-	1	128
16. Bangunsari	-	-	1	123
17. Pidodo Wetan	-	-	1	116
18. Pidodo Kulon	-	-	1	119

Sumber Data : Kantor Kecamatan Patebon.

KEKUATAN / ANGGOTA HANSIP DI KECAMATAN PATEBON
TAHUN 1995

D E S A	LIMNAS.	WANRA	KAMRA	JUMLAH
(1)	(2)	(3)	(4)	(5)
1. Lanji	11	16	13	40
2. Donosari	37	2	5	44
3. Margosari	6	14	10	30
4. Bulugede	25	33	20	78
5. Tambakrejo	21	-	10	31
6. Kebonharjo	15	11	14	40
7. Purwosari	8	24	4	36
8. Jambearum	18	12	10	40
9. Purwokerto	14	9	8	31
10. Sukolilan	8	6	8	22
11. Bangunrejo	14	16	14	44
12. Kumpulrejo	4	46	10	60
13. Magersari	6	10	4	20
14. Wonosari	40	4	9	53
15. Kartika Jaya	-	19	4	23
16. Bangunsari	10	42	12	64
17. Pidodo Wetan	11	10	10	31
18. Pidodo Kulon	15	28	12	55
J u m l a h	263	302	177	742

Sumber Data : Mawil Hansip Kec. Patebon.

BANYAKNYA ANGGOTA HANSIP YANG TELAH DITATAR MENGIKUTI
PENATARAN / KURSUS DAN PENDIDIKAN
DI KEC. PATEBON TAHUN 1995

D E S A	LATIHAN PBA	LATSAR	LINMAS
(1)	(2)	(3)	(4)
1. Lanji	1	28	-
2. Donosari	-	-	-
3. Margosari	-	-	-
4. Bulugede	-	4	-
5. Tambakrejo	-	2	-
6. Kebonharjo	-	9	-
7. Purwosari	-	-	-
8. Jambearum	-	25	-
9. Purwokerto	-	-	-
10. Sukolilan	-	2	-
11. Bangunrejo	-	-	-
12. Kumpulrejo	-	-	-
13. Magersari	-	-	-
14. Wonosari	-	52	-
15. Kartika Jaya	-	-	-
16. Bangunsari	-	-	-
17. Pidodo Wetan	-	-	-
18. Pidodo Kulon	-	41	-
J u m l a h	1	161	-

Sumber Data : Mawil Hansip Kec. Patebon.

Lanjutan :

D E S A	SUSKALAK TK.II	SUSKAPIN
(1)	(2)	(3)
1. Lanji	2	-
2. Donosari	1	-
3. Margosari	-	-
4. Bulugede	2	-
5. Tambakrejo	-	-
6. Kebonharjo	-	-
7. Purwosari	-	-
8. Jambearum	10	1
9. Purwokerto	-	-
10. Sukolilan	2	-
11. Bangunrejo	2	-
12. Kumpulrejo	1	-
13. Magersari	3	-
14. Wonosari	11	-
15. Kartika Jaya	-	-
16. Bangunsari	-	-
17. Pidodo Wetan	2	-
18. Pidodo Kulon	14	-
J u m l a h	44	1

Sumber Data : Mawil Hansip Kec. Patebon.

KEGIATAN SOSIAL PKK KECAMATAN PATEBON
TAHUN 1995

JENIS KEGIATAN SOSIAL	JUMLAH
(1)	(2)
1. Kelompok Belajar	48
2. Perpustakaan	18
3. S K D / Kd. BKB	88
4. Warga Belajar	482
5. Industri Makanan	78
6. Kerajinan	128
7. Tanaman Obat Keluarga	4349
8. Kader Umum	312
9. Kader Khusus	243
10. Kader Gizi	295
Jumlah	

Sumber Data : Kantor PKK Kec. Patebon.

BANYAKNYA KLOMPENCAPIR DI KEC. PATEBON
TAHUN 1995

D E S A	JUMLAH KELOMPOK
(1)	(2)
1. Lanji	1
2. Donosari	1
3. Margosari	1
4. Bulugede	1
5. Tambakrejo	1
6. Kebonharjo	1
7. Purwosari	1
8. Jambearum	2
9. Purwokerto	1
10. Sukolilan	1
11. Bangunrejo	1
12. Kumpulrejo	1
13. Magersari	1
14. Wonosari	1
15. Kartika Jaya	2
16. Bangunsari	1
17. Pidodo Wetan	1
18. Pidodo Kulon	1
J u m l a h	20

Sumber data : JUPRII Kec. Patebon.

PENDUDUK KEC. PATEBON DIRINCI MENURUT JENIS KELAMIN
TAHUN 1995

D E S A	KEPALA RUMAH- TANGGA	JUMLAH PENDUDUK		
		L	P	JUMLAH
(1)	(2)	(3)	(4)	(5)
1. Lanji	538	1.182	1.258	2.440
2. Donosari	511	1.231	1.266	2.517
3. Margosari	542	1.175	1.194	2.369
4. Bulugede	697	1.387	1.444	2.831
5. Tambakrejo	717	1.513	1.517	3.030
6. Kebonharjo	1.026	2.442	2.562	5.004
7. Purwosari	566	1.290	1.288	2.578
8. Jambearum	983	2.102	1.989	4.091
9. Purwokerto	1.121	2.327	2.423	4.750
10. Sukolilan	319	589	535	1.324
11. Bangunrejo	305	602	621	1.223
12. Kumpulrejo	589	1.251	1.296	2.547
13. Magersari	253	585	287	1.173
14. Wonosari	1.019	2.145	2.160	4.306
15. Kartika Jaya	312	645	599	1.245
16. Bangunsari	368	756	783	1.539
17. Pidodo Wetan	792	1.457	1.418	2.875
18. Pidodo Kulon	739	1.327	1.351	2.678
Jumlah	11.432	24.129	24.301	48.430

Sumber data : Registrasi Penduduk Kec. Patebon.

PENDUDUK KECAMATAN PATEBON DIRINCI MENURUT
KELOMPOK UMUR DAN JENIS KELAMIN
TAHUN 1995

KELOMPOK UMUR	LAKI-LAKI	PEREMPUAN	JUMLAH
(1)	(2)	(3)	(4)
0 - 4	2.859	2.942	5.801
5 - 9	3.134	3.089	6.223
10 - 14	3.023	2.972	5.995
15 - 19	2.504	2.346	4.850
20 - 24	1.920	2.148	4.068
25 - 29	1.909	2.119	4.028
30 - 39	3.269	3.202	6.471
40 - 49	2.053	2.270	4.323
50 - 59	1.976	2.002	3.978
60 +	1.482	1.301	2.783
J u m l a h	24.129	24.391	48.520

Sumber data : Monografi Kec. Patebon.

PENDUDUK KEC. PATEBON MENURUT JENIS KELAMIN
DAN SEX RATIO DIPERINCI PER DESA
TAHUN 1995

D E S A	JUMLAH PENDUDUK		JUMLAH LAKI-LAKI TIAP 1000 PEREM- PUAN (SEX RATIO)
	L	P	
(1)	(2)	(3)	(4)
1. Lanji	1.182	1.258	939
2. Donosari	1.251	1.266	988
3. Margosari	1.175	1.194	984
4. Bulugede	1.387	1.444	960
5. Tambakrejo	1.513	1.517	997
6. Kebonharjo	2.442	2.562	953
7. Purwosari	1.290	1.288	1.002
8. Jambearum	2.102	1.989	1.057
9. Purwokerto	2.327	2.423	960
10. Sukolilan	689	635	1.085
11. Bangunrejo	602	621	969
12. Kumpulrejo	1.251	1.296	965
13. Magersari	586	587	998
14. Wonosari	2.146	2.160	994
15. Kartika Jaya	645	599	1.078
16. Bangunsari	755	783	966
17. Pidodo Wetan	1.457	1.418	1.028
18. Pidodo Kulon	1.327	1.351	982
J u m l a h	24.129	24.391	989

Sumber data : Registrasi Penduduk Kec. Patebon.

TINGKAT PERKEMBANGAN PENDUDUK DIRINCI
PER DESA DI KECAMATAN PATEBON
TAHUN 1994 - 1995

D E S A	JUMLAH PENDUDUK		LAJU PERTUMBUHAN PENDUDUK
	1994	1995	
(1)	(2)	(3)	(4)
1. Lanji	1.402	2.440	1,58
2. Donosari	2.491	2.517	1,04
3. Margosari	2.366	2.369	0,13
4. Bulugede	2.790	2.821	1,47
5. Tambakrejo	3.013	3.030	0,56
6. Kebonharjo	4.959	5.004	0,91
7. Purwosari	2.569	2.578	0,35
8. Jambearum	4.064	4.091	0,66
9. Purwokerto	4.707	4.750	0,91
10. Sukolilan	1.325	1.324	-0,08
11. Bangunrejo	1.217	1.223	0,49
12. Kumpulrejo	2.497	2.547	2,17
13. Magersari	1.171	1.173	0,17
14. Wonosari	4.323	4.306	-0,39
15. Kartika Jaya	1.258	1.245	-1,03
16. Bangunsari	1.531	1.539	0,52
17. Pidodo Wetan	2.856	2.875	0,67
18. Pidodo Kulon.	2.675	2.678	0,11
J u m l a h	48.210	48.520	0,64

Sumber data : Registrasi Penduduk.

RATA-RATA PENDUDUK PER KEPALA RUMAH TANGGA
DIRINCI PER DESA DI KECAMATAN PATEBON
TAHUN 1995

DES A	KEPALA RUMAH TANGGA	JUMLAH PENDUDUK	RATA-RATA PEN- DUDUK / KEPALA RUMAE TANGGA
(1)	(2)	(3)	(4)
1. Janji	538	2.440	4,54
2. Donosari	541	2.517	4,65
3. Margosari	542	2.369	4,37
4. Bulugede	697	2.831	4,06
5. Tambakrejo	717	3.030	4,22
6. Kebonharjo	1.026	5.004	4,88
7. Purwosari	566	2.578	4,55
8. Jambearum	983	4.091	4,16
9. Purwokerto	1.121	4.750	4,24
10. Sukolilan	319	1.324	4,15
11. Bangunrejo	305	1.223	4,01
12. Kumpulrejo	589	2.547	4,32
13. Magersari	258	1.173	4,55
14. Wonosari	1.019	4.306	4,22
15. Kartika Jaya	312	1.245	3,99
16. Bangunsari	368	1.359	4,18
17. Pidodo Wetan	792	2.875	3,63
18. Pidodo Kulon	739	2.678	3,62
J u m l a h	11.432	48.520	4,24

Sumber Data : Registrasi Penduduk.

BANYAKNYA PENDUDUK DEWASA DAN ANAK-ANAK
DI KECAMATAN PATEBON TAHUN 1995

D E S A	DEWASA		ANAK-ANAK		JUMLAH	
	L	P	L	P	L	P
(1)	(2)	(3)	(4)	(5)	(6)	(7)
1. Lanji	729	778	435	480	1.182	1.258
2. Donosari	780	795	471	471	1.251	1.266
3. Margosari	737	751	438	443	1.175	1.194
4. Bulugede	872	908	515	536	1.387	1.444
5. Tambakrejo	927	952	586	555	1.513	1.517
6. Kebonharjo	1.550	1.636	892	926	2.442	2.562
7. Purwosari	806	811	484	477	1.290	1.288
8. Jambearum	1.358	1.288	744	701	2.102	1.989
9. Purwokerto	1.483	1.551	839	872	2.327	2.423
10. Sukolilan	427	401	262	234	689	635
11. Bangunrejo	372	388	230	233	602	621
12. Kumpulrejo	777	817	474	479	1.251	1.296
13. Magersari	368	366	218	221	586	587
14. Wonosari	1.317	1.336	829	824	2.146	2.160
15. Kartika Jaya	418	387	228	212	646	599
16. Bangunsari	468	486	288	297	756	783
17. Pidodo Wetan	911	897	546	521	1.457	1.418
18. Pidodo Kulon	808	840	519	511	1.327	1.351
J u m l a h	15.113	15.388	9.016	9.003	24.129	24.391

Sumber Data : Registrasi Penduduk Kec. Patebon.

MUTASI PENDUDUK DIRINCI PER DESA DI KECAMATAN
PATEBON TAHUN 1995

D E S A	LAHIR	MATI	DATANG	PINDAH
(1)	(2)	(3)	(4)	(5)
1. Lanji	40	23	22	1
2. Donosari	58	26	1	7
3. Margosari	12	2	-	3
4. Bulugede	55	22	19	11
5. Tambakrejo	25	8	1	1
6. Kebonharjo	84	27	14	36
7. Purwosari	15	5	1	2
8. Jambearum	54	26	8	14
9. Purwokerto	83	32	71	79
10. Sukolilan	5	3	1	1
11. Bangunrejo	21	13	5	12
12. Kumpulrejo	62	10	3	1
13. Magersari	14	9	4	1
14. Wonosari	24	19	9	31
15. Kartika Jaya	13	5	7	6
16. Bangunsari	23	20	16	-
17. Pidodo Wetan	15	8	3	6
18. Pidodo Kulon	18	6	2	22
J u m l a h	621	264	187	234

Sumber Data : Monografi Desa.

PENDUDUK MENURUT PENDIDIKAN (BAGI UMUR 5 TH. KEATAS)
DI KECAMATAN PATEBON
TAHUN 1995

JENIS PENDIDIKAN	JUMLAH
1. Tamat Akademi/Perguruan Tinggi	: 296
2. Tamat SLTA	: 2.259
3. Tamat SLTP	: 3.829
4. Tamat SD	: 15.380
5. Tidak tamat SD	: 7.908
6. Belum tamat SD	: 6.495
7. Tidak sekolah	: 6.552
J u m l a h	: 42.719

Sumber data : Monografi Desa.

PENDUDUK MENURUT MATA PENCAHARIAN (10 TH. KEATAS)
DI KECAMATAN PATEBON
TAHUN 1995

JENIS MATA PENCAHARIAN	JUMLAH
(1)	(2)
1. Petani sendiri	: 5.100
2. Buruh tani	: 7.489
3. Nelayan	: 1.346
4. Pengusaha	: 141
5. Buruh Industri	: 2.754
6. Buruh Bangunan	: 1.677
7. Pedagang	: 982
8. Pengangkutan	: 395
9. Pegawai Negeri (Sipil/ABRI)	: 905
10. Pensiunan	: 1.139
11. Lain-lain	: 660
J u m l a h	: 22.588

Sumber Data : Monografi Desa.

BANYAKNYA SEKOLAH, MURID DAN GURU TAMAN KANAK-KANAK
DI KECAMATAN PATEBON
TAHUN 1995

D E S A	BANYAKNYA		G U R U
	SEKOLAH	MURID	
(1)	(2)	(3)	(4)
1. L a n j i	2	49	2
2. Donosari	1	22	2
3. Margosari	1	33	2
4. Bulugede	1	32	1
5. Tambakrejo	1	19	1
6. Kebonharjo	2	69	4
7. Purwosari	1	26	2
8. Jambearum	1	17	2
9. Purwokerto	1	34	3
10. Sukolilan	1	31	2
11. Bangunrejo	2	29	3
12. Kumpulrejo	1	45	2
13. Magersari	1	51	2
14. Wonosari	2	76	5
15. Kartika jaya	1	18	2
16. Bangunsari	1	35	2
17. Pidodo Wetan	2	52	4
18. Pidodo Kulon	1	56	2
J U M L A H	23	694	43

Sumber data : DEPDIBUD Kec. Patebon.

**BANYAKNYA SEKOLAH, MURID DAN GURU SEKOLAH DASAR
DI KECAMATAN PATEBON
TH. 1995**

D E S A	JML SEKO LAH:	J U M L A H			LULUS EBTANAS TH.93/94
		MURID	GURU	ANAK DO	
(1)	(2)	(3)	(4)	(5)	(6)
1. Lanji	1	243	8	-	36
2. Donosari	2	468	15	-	72
3. Margosari	2	414	15	-	53
4. Bulugede	2	313	14	-	49
5. Tambakrejo	2	484	12	-	72
6. Kebonharjo	2	460	18	-	63
7. Purwosari	2	467	16	-	65
8. Jambearum	2	577	19	-	79
9. Purwokerto	2	454	16	-	58
10. Sukolilan	1	103	8	-	21
11. Bangunrejo	1	77	6	-	12
12. Kumpulrejo	1	301	10	-	46
13. Magersari	1	291	7	-	41
14. Wonosari	2	362	14	-	44
15. Kartika Jaya	2	185	14	-	34
16. Bangunsari	2	240	14	-	37
17. Pidodo Wetan	2	315	13	-	52
18. Pidodo Kulon	2	441	14	-	68
J u m l a h	31	6.195	233	-	902

Sumber data : Dinas P & K Kec. Patebon.

BANYAKNYA MURID MADRASAH IBTIDAIYAH (MI)
DI KECAMATAN PATEBON
TH.1995

NAMA MI / DESA	JUMLAH MURID KELAS					
	I	II	III	IV	V	VI
(1)	(2)	(3)	(4)	(5)	(6)	(7)
1. MI Lanji	21	25	26	34	26	19
2. MI Kebonharjo	49	44	29	23	31	34
3. MI Jambearum	37	25	31	26	31	27
4. MI Sukolilan	14	17	14	17	14	13
5. MI Bangunrejo	23	15	20	12	16	8
6. MI Wonosari	36	41	40	45	38	32
7. MI Pidodo Wetan	45	32	35	33	39	29

Sumber data : PPA Kec. Patebon.

**BANYAKNYA MURID MADRASAH DINIYAH AWALIAH (MDA)
DIRINCI PER DESA DI KECAMATAN PATEBON
TH. 1995**

D E S A	BANYAKNYA MURID		JUMLAH
	LAKI-LAKI	PEREMPUAN	
(1)	(2)	(3)	(4)
1. Lanji	57	80	137
2. Donosari	57	88	145
3. Margosari	155	173	328
4. Bulugede	48	63	111
5. Tambakrejo	107	133	240
6. Kebonharjo I	181	185	366
7. Kebonharjo II	64	72	136
8. Purwosari I	86	82	168
9. Purwosari II	18	17	35
10. Jambearum	95	113	208
11. Sukolilan I	42	48	90
12. Sukolilan II	24	30	54
13. Bangunrejo	45	62	107
14. Kumpulrejo	88	104	192
15. Magersari	42	50	92
16. Wonosari	128	144	272
17. Pidodo Kulon	99	118	217
18. Pidodo Wetan	174	202	376
Jumlah	1.510	1.764	3.274

Sumber data : PPA Kec. Patebon.

BANYAKNYA GURU MADRASAH DINIYAH (MDA)
DIRINCI PER DESA DI KEC. PATEBON
TH. 1995

D E S A	STATUS GURU		JUMLAH ..
	TETAP	TIDAK TETAP	
(1)	(2)	(3)	(4)
1. Lanji	1	16	17
2. Donosari	1	24	25
3. Margosari	2	17	19
4. Bulugede	1	9	10
5. Tambakrejo	1	21	22
6. Kebonharjo I	1	18	19
7. Kebonharjo II	1	21	22
8. Purwosari I	2	16	18
9. Purwosari II	1	7	8
10. Jambearum	2	16	18
11. Sukolilan I	1	16	17
12. Sukolilan II	1	17	18
13. Bangunrejo	2	22	24
14. Kumpulrejo	1	20	21
15. Magersari	1	17	18
16. Wonosari	1	23	24
17. Pidodo Kulon	2	18	20
18. Pidodo Wetan	2	12	14
J u m l a h	24	310	334

Sumber data : PPA Kec. Patebon.

BANYAKNYA SMP, MURID, GURU, MURID DROP OUT TH.95/96
DAN LULUSAN EBANAS TH.1995
DI KECAMATAN PATEBON

NAMA SEKOLAH	STATUS	BANYAKNYA			
		MURID	GURU	MURID DO	LULUSAN
(1)	(2)	(3)	(4)	(5)	(6)
1. SMP Negeri 01 Negeri	Negeri	431	25	-	148
2. SMP Negeri 02 Negeri	Negeri	553	27	-	190
3. SMP Negeri 03 Negeri	Negeri	521	27	-	200
4. SMP PGRI 08 Swasta	Swasta	372	22	-	121
5. SMP PGRI 13 Swasta	Swasta	324	25	-	143
6. SMP Pondok Modern "SELAMAT"	Swasta	240	17	-	79
7. Mts Pondok Modern "SELAMAT"	Swasta	43	19	-	-
8. Mts NU 07 Swasta	Swasta	374	19	-	91
Jumlah	X	2.868	181	-	972

Sumber data : Kantor DEPDIKBUD Kec. Patebon.

BANYAKNYA SMTA, MURID, GURU, MURID DROP OUT TH.95/96
DAN LULUSAN MURID EBANAS TH.1995
DI KECAMATAN PATEBON

NAMA SEKOLAH	STATUS	BANYAKNYA			
		MURID	GURU	MURID DO	LULUSAN
(1)	(2)	(3)	(4)	(5)	(6)
1. SMA Neg.Kendal	Negeri	996	54	-	322
2. SMEAN Kendal	Negeri	703	42	-	116
3. STM Neg.Kendal	Negeri	599	61	-	296
4. SMA Pancasila	Swasta	-	-	-	-
5. STM Bhineka	Swasta	800	24	8	300
6. SMA PGRI 01	Swasta	1465	77	-	430
7. SMA Pondok Modern "SELAMAT"	Swasta	81	16	4	-
8. MAN Pondok Modern "SELAMAT"	Swasta	29	24	-	-
Jumlah		4.673	298	8	1.762

Sumber data : Kantor DEPDIKBUD Kec. Patebon.

BANYAKNYA PENDUDUK LANJUT USIA/JOMPO TERLANTAR DAN
WANITA RAWAN SOSIAL EKONOMI DI KEC. PATEBON
TAHUN 1995

D E S A	LANJUT USIA/ JOMPO TERLANTAR	WANITA RAWAN SOSIAL EKONOMI
(1)	(2)	(3)
1. Lanji	16	5
2. Donosari	20	54
3. Margosari	11	15
4. Bulugede	25	18
5. Tambakrejo	30	5
6. Kebonharjo	5	10
7. Purwosari	30	30
8. Jambearum	32	16
9. Purwokerto	46	2
10. Sukolilan	9	2
11. Bangunrejo	12	-
12. Kumpulrejo	15	-
13. Magersari	27	15
14. Wonosari	15	28
15. Kartika Jaya	12	3
16. Bangunsari	16	5
17. Pidodo Wetan	8	9
18. Pidodo Kulon	21	7
J u m l a h	350	224

Sumber Data : Dinas Sosial Kec. Patebon.

BANYAKNYA PENYANDANG CACAD DI KEC. PATEBON
TAHUN 1995

D E S A	TUNA RAGA		TUNA NETRA		TUNA MENTAL	
	DEWASA	ANAK ²	DEWASA	ANAK ²	DEWASA	ANAK ²
(1)	(2)	(3)	(4)	(5)	(6)	(7)
1. Lanji	5	5	-	-	6	1
2. Donosari	1	1	3	1	-	3
3. Margosari	2	2	3	-	2	-
4. Bulugede	3	6	6	-	4	3
5. Tambakrejo	6	3	2	-	5	0
6. Kebonharjo	6	7	14	7	4	1
7. Purwosari	3	2	2	-	3	2
8. Jambearum	6	4	3	-	2	2
9. Purwokerto	-	-	2	-	2	-
10. Sukolilan	-	-	-	-	-	-
11. Bangunrejo	4	-	2	-	-	-
12. Kumpulrejo	5	-	2	-	-	-
13. Magersari	2	1	2	-	-	-
14. Wonosari	10	3	2	1	4	2
15. Kartika Jaya	-	1	-	-	3	1
16. Bangunsari	4	-	4	-	2	4
17. Pidodo Wetan	6	1	2	-	-	-
18. Pidodo Kulon	7	2	-	4	-	-
J u m l a h	70	38	45	13	37	19

Lanjutan :

-33-

D E S A	CACAD GANDA		TUNA RUNGU WICARA	
	DEWASA	ANAK-2	DEWASA	ANAK-2
(1)	(2)	(3)	(4)	(5)
1. Tanji	-	-	-	-
2. Donosari	-	-	-	3
3. Margosari	-	-	-	-
4. Bulugede	1	1	7	1
5. Tambakrejo	-	1	-	1
6. Kebonharjo	-	1	3	-
7. Purwosari	-	-	3	2
8. Jambearum	2	1	2	2
9. Purwokerto	-	-	-	2
10. Sukolilan	-	-	1	-
11. Bangunrejo	-	-	-	-
12. Kumpulrejo	-	-	3	1
13. Magersari	-	-	-	-
14. Wonosari	2	-	1	2
15. Kartika Jaya	1	1	-	-
16. Bangunsari	1	1	2	1
17. Pidodo Wetan	-	-	1	-
18. Pidodo Kulon	3	1	2	-
J u m l a h	10	6	25	15

Sumber data : Dinas Sosial Rec. Patebon.

BANYAKNYA PENGURUS, ANGGOTA DAN KLASIFIKASI
KARANG TARUNA DESA DI KECAMATAN PATEBON
TAHUN 1995

D E S A	PENGURUS	ANGGOTA	KLASIPIKASI
(1)	(2)	(3)	(4)
1. Lanji	15	150	Tumbuh
2. Bonosari	17	110	Tumbuh
3. Margosari	15	135	Tumbuh
4. Bulugeda	17	125	Tumbuh
5. Tambakrejo	15	120	Tumbuh
6. Kebonharjo	24	300	Maju
7. Purwosari	17	150	Tumbuh
8. Jambearum	35	230	Tumbuh
9. Purwokerto	17	170	Tumbuh
10. Sukolilan	17	96	Tumbuh
11. Bangunrejo	15	130	Tumbuh
12. Kumpulrejo	17	250	Tumbuh
13. Magersari	17	100	Tumbuh
14. Wonosari	17	270	Tumbuh
15. Kartika Jaya	17	85	Tumbuh
16. Bangunsari	15	120	Berkembang
17. Pidodo Wetan	15	90	Maju
18. Pidodo Kulon	15	310	Tumbuh
J u m l a h	314	2.941	

Sumber Data : Dinas Sosial Kec. Patebon.

BANYAKNYA PUS DAN CU DENGAN MKET / NON MKET
DIRINCI PER DESA DI KECAMATAN PATEBON
TAHUN 1995

DESA	PUS	CU MKET	CU NON MKET	JUMLAH CU
(1)	(2)	(3)	(4)	(5)
1. Lanji	435	44	321	365
2. Donosari	389	55	253	308
3. Margosari	359	23	259	297
4. Balugede	491	93	345	433
5. Tambakrejo	495	64	300	364
6. Kebonharjo	702	85	495	530
7. Purwosari	385	46	266	312
8. Jambearum	553	60	477	537
9. Purwokerto	369	217	506	723
10. Sukolilan	217	13	160	173
11. Bangunrejo	186	21	133	154
12. Kumpulrejo	463	53	327	380
13. Magersari	216	7	169	176
14. Wonosari	690	84	462	546
15. Kartika Jaya	186	66	88	154
16. Bangunsari	272	97	133	230
17. Pidodo Wetan	415	29	237	316
18. Pidodo Kulon	457	41	332	376
Jumlah	7.889	1.102	5.323	8.425

Sumber Data : PLKB Kec. Patebon.

BANYAKNYA CU DENGAN NON MKET DIRINCI PER DESA
DI KECAMATAN PATEBON
TAHUN 1995

D E S A	JENIS KONTRASEPSI		
	P I L	K O N D O M	S U N T I K
(1)	(2)	(3)	(4)
1. Lanji	150	1	150
2. Donosari	99	5	149
3. Margosari	130	3	131
4. Bulugede	146	3	196
5. Tambakrejo	98	-	202
6. Kebonharjo	173	11	306
7. Purwosari	58	7	201
8. Jambearum	234	14	229
9. Purwokerto	246	21	239
10. Sukolilan	63	-	97
11. Bangunrejo	65	-	68
12. Kumpulrejo	139	-	188
13. Magersari	96	-	73
14. Wonosari	242	5	215
15. Kartika Jaya	9	3	76
16. Bangunsari	20	-	143
17. Pidodo Wetan	91	-	196
18. Pidodo Kulon	174	5	152
J u m l a h	2.248	84	2.991

Sumber Data : PLKB Kecamatan Patebon.

BANYAKNYA CU DENGAN MKET DIRINCI PER DESA
DI KECAMATAN PATEBON TAHUN 1995

D E S A	JENIS KONTRASEPSI			
	I U D	M O P	M O W	IMPLANT
(1)	(2)	(3)	(4)	(5)
1. Lanji	12	3	12	17
2. Donosari	2	6	5	42
3. Mangosari	-	1	10	17
4. Bulugede	41	7	12	29
5. Tambakrejo	2	1	9	52
6. Kebonharjo	25	12	24	24
7. Purwosari	14	2	14	16
8. Jambearum	15	17	13	15
9. Purwokerto	105	24	51	26
10. Sukolilan	4	1	5	3
11. Bangunrejo	3	-	10	8
12. Kumpulrejo	9	1	22	22
13. Magersari	-	-	4	3
14. Wonosari	36	9	21	18
15. Kartika Jaya	47	1	5	13
16. Bangunsari	50	6	29	2
17. Pidodo Wetan	2	6	15	5
18. Pidodo Kulon	10	11	19	4
J u m l a h	387	108	291	316

Sumber Data : PLKB Kec. Patebon.

JUMLAH PENDERITA PENYAKIT MENURUT JENIS PENYAKIT
DI KECAMATAN PATEBON
TAHUN 1995

JENIS PENYAKIT	JUMLAH PENDERITA
(1)	(2)
1. Infeksi saluran bagian atas	: 6.580
2. Diare	: 1.133
3. Infeksi kulit dan jaringan lunak kulit:	2.499
4. Anemia	: 1.068
5. Conjunctivitas	: 972
6. Gastric ulcer/tukey lambung	: 1.140
7. Scabies	: 1.050
8. Karies Gigi	: 588
9. Malaria (tanpa pemeriksaan lab)	: 0
10. Penyakit lain-lain	: 3.744
Jumlah	: 19.047

Sumber data : PUSKESMAS Kec. Patebon.

HASIL VAKSINASI BAYI DAN IBU HAMIL DIRINCI PER DESA
DI KECAMATAN PATEBON
TAHUN 1995

D E S A	BCG	DPT I/ POLIO I	DPT II/ POLIO II	DPT III/ POLIO III
(1)	(2)	(3)	(4)	(5)
1. Manji	61	61	49	46
2. Donosari	63	63	51	49
3. Margosari	65	65	51	50
4. Bulugede	51	51	48	48
5. Tambakrejo	59	59	55	54
6. Kebonharjo	143	143	129	117
7. Purwosari	68	68	51	53
8. Jambearum	113	113	90	84
9. Purwokerto	104	104	90	88
10. Sukolilan	34	34	31	33
11. Bangunrejo	26	26	27	26
12. Kumpulrejo	63	63	51	50
13. Magersari	25	25	28	20
14. Wonosari	121	121	107	103
15. Kartika Jaya	144	44	41	37
16. Bangunsari	51	51	46	42
17. Pidodo Wetan	55	55	56	52
18. Pidodo Kulon	72	72	64	59
J u m l a h	1.218	1.218	1.065	1.011

Sumber data : PUSKESMAS Kec. Patebon.

D E S A	CAMPAK	TFT I	TFT II
(1)	(2)	(3)	(4)
1. Lanji	39	41	43
2. Donosari	53	41	42
3. Margosari	50	54	50
4. Bulugede	51	39	32
5. Tambakrejo	56	51	45
6. Kebonharjo	116	95	81
7. Purwosari	48	53	45
8. Jambearum	75	72	64
9. Purwokerto	88	78	52
10. Sukolilan	31	29	27
11. Bangunrejo	25	18	25
12. Kumpulrejo	51	50	45
13. Magersari	21	23	22
14. Wonosari	95	81	67
15. Kartika Jaya	37	44	40
16. Bangunsari	37	35	36
17. Pidodo Wetan	51	53	52
18. Pidodo Kulon	56	52	56
J u m l a h	930	909	824

Sumber data : PUSKESMAS Kec. Patebon.

BANYAKNYA PENCURIAN DENGAN PEMBERATAN DAN PENGANIAYAAN
YANG TERCATAT DI KECAMATAN PATEBON
TAHUN 1995.

B U L A N	PENCURIAN DENGAN PEMBERATAN	PENGANIAYAAN
(1)	(2)	(3)
1. Januari	-	-
2. Pebruari	-	-
3. Maret	2	-
4. April	1	-
5. Mei	1	-
6. Juni	-	1
7. Juli	1	-
8. Agustus	-	-
9. September	-	-
10. Oktober	-	-
11. Nopember	1	1
12. Desember	-	-
J u m l a h	6	2
Tahun 1994	7	2
Tahun 1993	5	10
Tahun 1992	14	4

Sumber data : Polsek Patebon.

**BANYAKNYA KECELAKAAN DAN JUMLAH KORBAN LALU LINTAS
YANG BERCATAT DI POLSEK PATEBON
TAHUN 1995**

B U L A N	JUMLAH KECE- LAKAAN	BANYAKNYA KORBAN			
		MENING- GAL	LUKA BERAT	LUKA RINGAN	JUMLAH
(1)	(2)	(3)	(4)	(5)	(6)
1. Januari	1	-	-	1	1
2. Pebruari	3	-	1	2	3
3. Maret	2	1	1	-	2
4. April	3	1	4	1	6
5. Mei	5	1	5	14	20
6. Juni	4	1	4	11	16
7. Juli	2	-	2	-	2
8. Agustus	2	-	1	1	2
9. September	1	-	1	-	1
10. Oktober	1	-	1	-	1
11. Nopember	6	1	2	2	5
12. Desember	2	-	-	-	-
J u m l a h	32	5	22	32	59
Tahun 1994	30	3	17	13	33
Tahun 1993	46	9	18	16	43
Tahun 1992	42	5	12	40	57
Tahun 1991	15	5	3	10	18

BANYAKNYA PELANGGARAN LALU LINTAS
YANG TERCATAT DI POLSEK PETEBON
TAHUN 1995

B U L A N	J U M L A H P E L A N G G A R A N
(1)	(2)
1. Januari	-
2. Pebruari	4
3. M a r e t	2
4. A p r i l	3
5. M e i	3
6. J u n i	-
7. J u l i	3
8. Agustus	4
9. September	3
10. Oktober	1
11. Nopember	4
12. Desember	1
J u m l a h	28
Tahun 1994	76
Tahun 1993	98
Tahun 1992	139
Tahun 1991	117

BANYAKNYA PEMELUK AGAMA DI KEC. PATEBON
TAHUN 1995

D E S A	ISLAM	KATOLIK	PROTESTAN	HINDU	BUDHA
(1)	(2)	(3)	(4)	(5)	(6)
1. Lanji	2.436	4	--	-	-
2. Donosari	2.517	-	-	-	-
3. Margosari	2.369	-	-	-	-
4. Bulugede	2.823	-	8	-	-
5. Tambakrejo	3.030	-	-	-	-
6. Kebonharjo	4.980	1	22	-	1
7. Jambearum	2.576	2	-	-	-
8. Purwosari	4.091	-	-	-	-
9. Purwokerto	4.569	105	32	44	-
10. Sukolilan	1.324	-	-	-	-
11. Bangunrejo	1.223	-	-	-	-
12. Kumpulrejo	2.547	-	-	-	-
13. Magersari	1.173	-	-	-	-
14. Wonosari	4.258	48	-	-	-
15. Kartika Jaya	1.003	106	136	-	-
16. Bangunsari	1.513	6	20	-	-
17. Pidodo Wetan	2.872	3	-	-	-
18. Pidodo Kulon	2.676	1	1	-	-
J u m l a h	47.980	276	219	44	1

Sumber Data : Monografi Desa.

BANYAKNYA TEMPAT PERIBADATAN DI KEC. PATEBON
TAHUN 1995

D E S A	MASJID	LANGGAR/ MUSHOLLA	GEREJA	KUIL
(1)	(2)	(3)	(4)	(5)
1. Lanji	2	9	-	-
2. Donosari	2	9	-	-
3. Margosari	1	9	-	-
4. Bulugede	1	11	-	-
5. Tambakrejo	2	11	-	-
6. Kebonharjo	2	11	1	-
7. Purwosari	3	7	-	-
8. Jambearum	1	9	-	-
9. Purwokerto	2	6	1	-
10. Sukolilan	2	2	-	-
11. Bangunrejo	1	2	-	-
12. Kumpulrejo	2	5	-	-
13. Magersari	1	4	-	-
14. Wonosari	1	15	-	-
15. Kartika Jaya	1	3	3	-
16. Bangunsari	1	2	-	-
17. Pidodo Watan	2	9	9	-
18. Pidode Kulon	1	11	-	-
J u m l a h	28	135	5	-

Sumber data : Monografi Desa.

LUAS PANEN, PRODUKSI DAN RATA-RATA PRODUKSI
PERTANIAN TANAMAN PANGAN DI KEC.PATEBON
TAHUN 1995

JENIS KOMODITI	LUAS PANEN (Ha)	PRODUKSI (Ton)	RATA ² (Kw/Ha)
(1)	(2)	(3)	(4)
1. Padi sawah	1.395	7.909	56,78
2. Padi gogo	-	-	-
3. Jagung	315	950	30
4. Ketela Pohon	340	6.324	18,6
5. Ketela Rambat	-	-	-
6. Kacang Tanah	71	7	0,99
7. Kedelai	-	-	-
8. Kacang hijau	145	166	11,45
9. Sorgum	-	-	-

Sumber data : Ranting Dipertan Kec.Patebon.

BANYAKNYA TERNAK DI KECAMATAN PATEBON

TAHUN 1995

D E S A	SAPI PERAH	SAPI BIASA	KER- BAU	KUDA	KAM- BING	DOMBA
(1)	(2)	(3)	(4)	(5)	(6)	(7)
1. Lajji	-	-	4	1	37	40
2. Donosari	-	3	4	1	24	42
3. Margosari	-	30	-	-	110	35
4. Bulugede	-	4	2	-	70	73
5. Tambakrejo	-	20	3	-	65	115
6. Kebonharjo	-	-	-	-	60	80
7. Purwosari	-	-	-	-	70	15
8. Jambearum	-	-	4	-	20	17
9. Purwokerto	-	50	-	-	70	65
10. Sukolilan	-	-	-	-	59	26
11. Bangunrejo	-	-	4	-	38	30
12. Kumpulrejo	-	-	4	3	135	25
13. Magersari	-	-	-	4	40	31
14. Wonosari	-	45	6	3	310	35
15. Kartika Jaya	-	35	-	-	60	26
16. Bangunsari	-	50	-	2	100	40
17. Pidodo Wetan	-	-	25	4	135	194
18. Pidodo Kulon	-	-	15	2	131	115
J u m l a h	-	237	71	20	1805	989

Sumber Data : Dinas Peternakan Kec. Patebon.

BANYAKNYA UNGGAS DI KECAMATAN PATEBON
TAHUN 1995

D E S A	AYAM KAMPUNG	AYAM RAS	ITIK	ITIK MANILA
(1)	(2)	(3)	(4)	(5)
1. Lanji	1.025	-	30	8
2. Donosari	1.355	-	10	50
3. Margosari	1.050	-	8	8
4. Bulugede	1.705	-	120	51
5. Tambakrejo	1.605	-	305	45
6. Kebonharjo	1.705	-	10	40
7. Purwosari	1.050	-	15	35
8. Jambearum	1.250	-	205	75
9. Purwokerto	1.305	-	8	15
10. Sukolilan	750	-	115	15
11. Bangunrejo	1.750	-	15	10
12. Kumpulrejo	1.800	-	175	35
13. Magersari	705	-	10	15
14. Wonosari	2.125	-	175	40
15. Kartika Jaya	1.100	-	-	35
16. Bangunsari	1.275	-	105	65
17. Pidodo Wetan	1.525	-	1.055	15
18. Pidodo Kulon	1.250	-	615	22
J u m l a h	24.325	-	2.976	716

Sumber data : Dinas Peternakan Kec. Patebon.

BANYAKNYA DANA MASYARAKAT YANG ADA DI BRI UNIT
KECAMATAN PATEBON TH. 1995

B U L A N	G I R O		S I M P E D E S	
	PENYIM- PAN	DANA (000,-)	PENYIM- PAN	DANA (000,-)
(1)	(2)	(3)	(4)	(5)
1. Januari	10	4.625	3169	1.269.748
2. Pebruari	4	1.725	3162	1.157.244
3. Maret	-	-	3181	1.229.942
4. April	-	-	3212	1.241.537
5. Mei	-	-	3224	1.284.219
6. Juni	19	108.517	3246	1.334.846
7. Juli	19	58.817	3266	1.254.726
8. Agustus	20	16.621	3303	1.276.761
9. September	19	12.954	3343	1.407.337
10. Oktober	17	1.919	3384	1.507.153
11. Nopember	17	1.919	3414	1.560.103
12. Desember	19	4.479	3447	1.608.985

Sumber data : BRI Unit Patebon.

Lanjutan :

B U L A N	TABANAS		DEPOSITO	
	PENYIM- PAN	DANA (000.-)	PENYIM- PAN	DANA (000.0)
(1)	(2)	(3)	(4)	(5)
1. Januari	75	98.800	4	13.500
2. Pebruari	750	85.065	4	13.500
3. Maret	766	110.216	3	8.500
4. April	773	118.929	5	14.500
5. Mei	-	103.650	5	14.500
6. Juni	767	121.517	5	14.500
7. Juli	770	104.384	6	15.500
8. Agustus	777	110.898	6	15.500
9. September	784	120.835	6	15.500
10. Oktober	737	115.585	5	29.500
11. Nopember	794	122.146	4	26.000
12. Desember	796	107.493	4	26.000

Sumber data : BRI Unit Patebon.

BANYAKNYA NASABAH DAN KREDIT UMUM PEDESAAN (KUFEDES)
YANG TERCATAT PADA BRI UNIT PATEBON
TAHUN 1995

B U L A H	NASABAH	BANYAKNYA KREDIT (000,-)
(1)	(2)	(3)
1. Januari	454	385.354
2. Pebruari	367	389.438
3. Maret	366	381.120
4. April	363	369.696
5. Mei	365	372.317
6. Juni	361	392.634
7. Juli	355	406.979
8. Agustus	350	399.851
9. September	337	409.417
10. Oktober	337	416.937
11. Nopember	333	426.418
12. Desember	331	419.363

Sumber data : BRI Unit Patebon.

DATA KERAGAAN KUD "SRI SADONO" KEC. PATEBON
TAHUN 1995

D E S A	JUMLAH ANGGOTA K U D	JUMLAH PELANGGAN LISTRIK
(1)	(2)	(3)
1. Lanji	240	283
2. Donosari	198	250
3. Margosari	219	250
4. Bulugede	211	263
5. Tambakrejo	170	230
6. Kebonharjo	572	650
7. Purwosari	165	300
8. Jambearum	324	450
9. Purwokerto	370	707
10. Sukolilan	71	220
11. Bangunrejo	133	138
12. Kumpulrejo	115	225
13. Magersari	54	62
14. Wonosari	128	388
15. Kartika Jaya	314	275
16. Bangunsari	142	300
17. Pidodo Wetan	122	213
18. Pidodo Kulon	204	191
J u m l a h	3.752	5.395

Lanjutan :

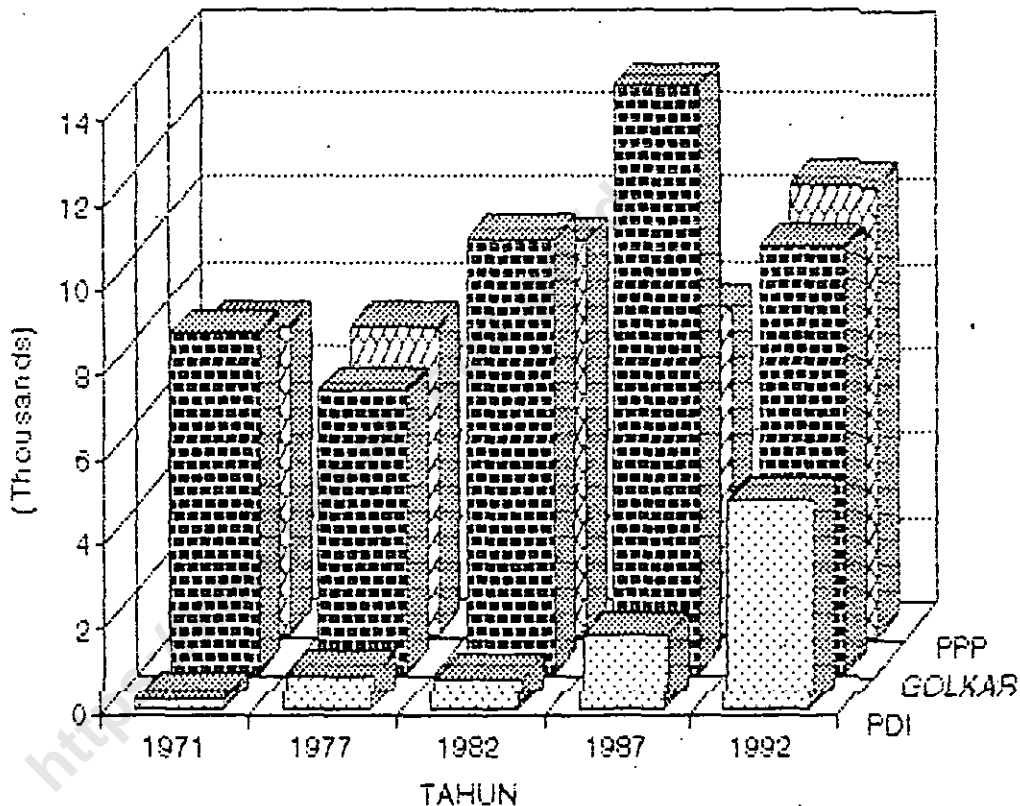
D E S A	JUMLAH TPK	JUMLAH TPSP	JUMLAH KREDIT PEDESAAN
(1)	(2)	(3)	(4)
1. Lanji	2	1	-
2. Donosari	2	-	1
3. Margosari	2	-	1
4. Bulugede	2	1	-
5. Tambakrejo	1	-	-
6. Kebonharjo	2	-	1
7. Purwosari	2	-	1
8. Jambearum	2	-	1
9. Purwokerto	-	1	-
10. Sukolilan	1	-	-
11. Bangunrejo	-	1	-
12. Kumpulrejo	-	-	-
13. Magersari	-	-	-
14. Wonosari	3	-	-
15. Kartika Jaya	-	1	-
16. Bangunsari	1	1	-
17. Pidodo Wetan	2	-	-
18. Pidodo Kulon	2	-	-
J u m l a h	23	6	5

Ket : TPK : Tempat Pelayanan Koperasi

TPSP : Tempat Pelayanan Simpan Pinjam (Pembaruhan dari KCK, dana dari BAPPENAS)

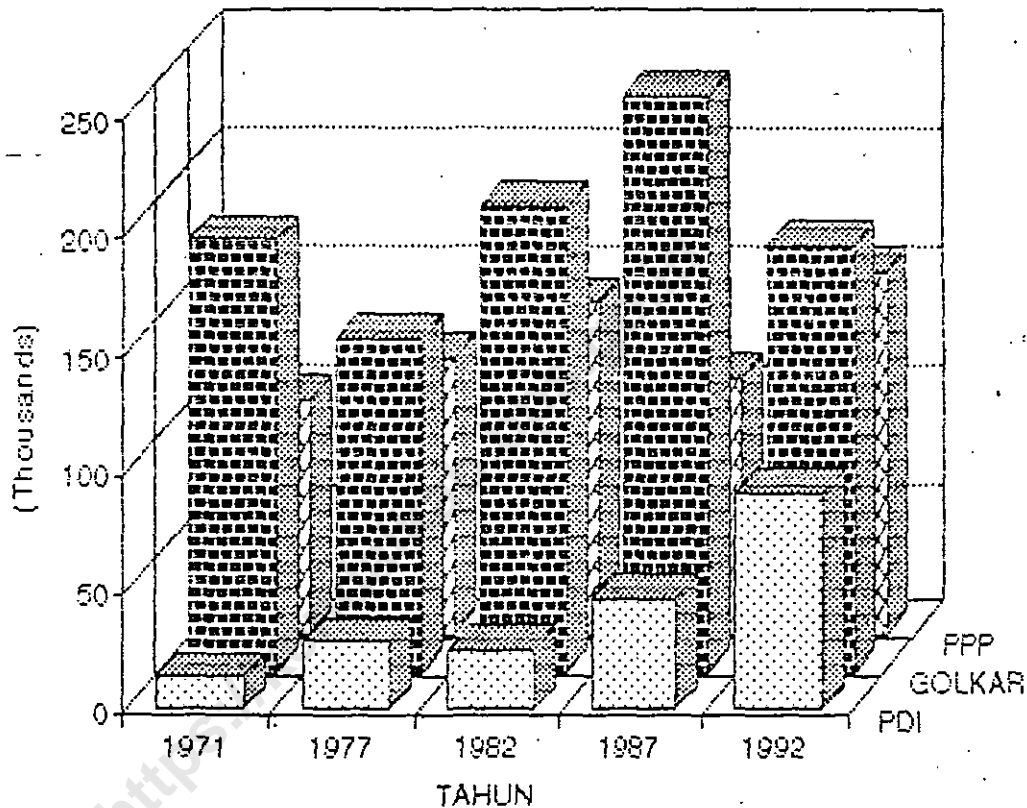
Kredit Pedesaan : Pelayanan S

HASIL PENGHITUNGAN SUARA PEMILU KECAMATAN PATEBON



TAHUN	PPP	GOLKAR	PDI	JUMLAH
(1)	(2)	(3)	(4)	(5)
1971	7,210	7,964	232	15,406
1977	7,221	6,583	776	14,580
1982	9,268	10,185	730	20,183
1987	7,685	13,791	1,713	23,189
1992	10,581	9,990	4,910	25,481

HASIL PENGHITUNGAN SUARA PEMILU KABUPATEN DATI II KENDAL



TAHUN	PPP	GOLKAR	PDI	JUMLAH
(1)	(2)	(3)	(4)	(5)
1971	96,611	181,479	13,654	293,744
1977	115,874	140,480	28,234	284,588
1982	139,217	195,810	24,830	359,857
1987	107,305	242,658	46,222	396,885
1992	151,976	179,646	91,334	422,956