

NO. PUBLIKASI: 36540.1005

**NILAI TUKAR
VALUTA ASING DI BANTEN
TAHUN 2009**



**BADAN PUSAT STATISTIK
PROVINSI BANTEN**

“ NILAI TUKAR VALUTA ASING DI BANTEN, TAHUN 2009 ”

ISBN. : 978-979-1426-66-4
No. Publikasi : 36540.1005
Katalog BPS :

Naskah
Bidang Statistik Distribusi

Gambar Kulit
Bidang Statistik Distribusi

Diterbitkan Oleh
Badan Pusat Statistik Provinsi Banten

”Boleh Mengutip dengan menyebut Sumbernya”

KATA PENGANTAR

Nilai Tukar Valuta Asing di Banten, Tahun 2009 ini merupakan publikasi tahunan yang diterbitkan Badan Pusat Statistik Provinsi Banten. Data yang disajikan dalam publikasi ini berasal dari Kegiatan Monitoring Kurs Valuta Asing di Banten.

Tujuan dari monitoring ini adalah untuk memantau fluktuasi nilai tukar rupiah terhadap mata uang asing di Provinsi Banten.

Publikasi inimenyajikan kurs tiga belas mata uang asing yaitu : Dollar Amerika, Dollar Australia, Dollar Brunai, Dollar Canada, Dollar Hongkong, Pounsterling Inggris, Yen Jepang, Ringgit Malaysia, Peso Philipina, Dollar Singapur, Riyal Saudi Arabia, Bath Thailand dan Euro Eropa. Data Kurs Valuta Asing ini disajikan dari bulan Januari sampai dengan Desember 2009.

Kami menyadari bahwa publikasi ini masih banyak kekurangan, oleh sebab itu kritik dan saran dari pengguna untuk perbaikan dan penyempurnaan selanjutnya sangat diharapkan. Kepada semua pihak yang telah membantu terwujudnya publikasi ini kami sampaikan terima kasih.

Serang, Agustus 2010

BPS Provinsi Banten

Kepala,

Ir.H.Nanan Sunandi, M.Sc

Nip. 195308011975031002

DAFTAR ISI

	<i>Halaman</i>
Kata Pengantar	i
Daftar Isi	ii
Daftar Grafik	iii
Daftar Tabel	iv
I. PENDAHULUAN	1
1.1 Latar Belakang	1
1.2 Tujuan	1
1.3 Ruang Lingkup	1
II. METODOLOGI SURVEY.....	3
2.1 Metodologi Penarikan Sampel	3
2.2 Metode Pencacahan	3
2.3 Metodologi Pelaporan & Pengolahan	3
III.EVALUASI HASIL	4
GRAFIK - GRAFIK	8
TABEL – TABEL	21

DAFTAR GRAFIK

	<i>Halaman</i>
Grafik 1 : Kurs Dollar Amerika Terhadap Rupiah Tahun 2009	8
Grafik 2 : Kurs Dollar Australia Terhadap Rupiah Tahun 2009	9
Grafik 3 : Kurs Dollar Brunai Terhadap Rupiah Tahun 2009	10
Grafik 4 : Kurs Dollar Canada Terhadap Rupiah Tahun 2009	11
Grafik 5 : Kurs Dollar Hongkong Terhadap Rupiah Tahun 2009	12
Grafik 6 : Kurs Pounsterling Inggris Terhadap Rupiah Tahun 2009	13
Grafik 7 : Kurs Yen Jepang Terhadap Rupiah Tahun 2009	14
Grafik 8 : Kurs Ringgit Malaysia Terhadap Rupiah Tahun 2009	15
Grafik 9 : Kurs Peso Philipina Terhadap Rupiah Tahun 2009	16
Grafik 10 : Kurs Dollar Singapura Terhadap Rupiah Tahun 2009	17
Grafik 11 : Kurs Riyal Saudi Arabia Terhadap Rupiah Tahun 2009	18
Grafik 12 : Kurs Bath Thailand Terhadap Rupiah Tahun 2009	19
Grafik 13 : Kurs Euro Terhadap Rupiah Tahun 2009	20

DAFTAR TABEL

		<i>Halaman</i>
Tabel 1	: Kurs Tengah Rata – Rata Mata Uang Asing Terhadap Rupiah Di Banten Tahun 2009	21
Tabel 2	: Kurs Rata - Rata Nilai Jual Beli Mata Uang Asing Terhadap Rupiah Di Banten Tahun 2009	22
Tabel 2.1	: Kurs Rata - Rata Nilai Jual Beli Mata Uang Asing Terhadap Rupiah Di Banten Bulan Januari 2009.....	24
Tabel 2.2	: Kurs Rata - Rata Nilai Jual Beli Mata Uang Asing Terhadap Rupiah Di Banten Bulan Februari 2009.....	25
Tabel 2.3	: Kurs Rata - Rata Nilai Jual Beli Mata Uang Asing Terhadap Rupiah Di Banten Bulan Maret 2009.....	26
Tabel 2.4	: Kurs Rata - Rata Nilai Jual Beli Mata Uang Asing Terhadap Rupiah Di Banten Bulan April 2009.....	27
Tabel 2.5	: Kurs Rata - Rata Nilai Jual Beli Mata Uang Asing Terhadap Rupiah Di Banten Bulan Mei 2009.....	28
Tabel 2.6	: Kurs Rata - Rata Nilai Jual Beli Mata Uang Asing Terhadap Rupiah Di Banten Bulan Juni 2009.....	29
Tabel 2.7	: Kurs Rata - Rata Nilai Jual Beli Mata Uang Asing Terhadap Rupiah Di Banten Bulan Juli 2009.....	30
Tabel 2.8	: Kurs Rata - Rata Nilai Jual Beli Mata Uang Asing Terhadap Rupiah Di Banten Bulan Agustus 2009.....	31
Tabel 2.9	: Kurs Rata - Rata Nilai Jual Beli Mata Uang Asing Terhadap Rupiah Di Banten Bulan September 2009.....	32
Tabel 2.10	: Kurs Rata - Rata Nilai Jual Beli Mata Uang Asing Terhadap Rupiah Di Banten Bulan Oktober 2009.....	33

Tabel 2.11	:	Kurs Rata - Rata Nilai Jual Beli Mata Uang Asing Terhadap Rupiah Di Banten Bulan November 2009.....	34
Tabel 2.12	:	Kurs Rata - Rata Nilai Jual Beli Mata Uang Asing Terhadap Rupiah Di Banten Bulan Desember 2009.....	35

<http://banten.bps.go.id>

BAB I.

PENDAHULUAN

1.1. LATAR BELAKANG

Dalam konteks perekonomian internasional yang terkait dengan transaksi antar negara, kita tidak akan lepas dari berbagai jenis valuta asing sebagai alat pembayaran transaksi. Perkembangan moneter internasional dapat dipengaruhi oleh naik turunnya kurs valuta asing. Membaik atau menurunnya nilai tukar ini akan berdampak pada volume ekspor dan impor antar negara. Oleh karena itu kurs mata uang antar negara memegang peranan penting dalam menentukan kebijakan moneter.

Krisis nilai tukar rupiah yang terjadi di Indonesia diyakini sebagai konsekuensi dari semakin terintegrasinya Indonesia dengan perekonomian global.

Berdasarkan perkembangan sistem moneter internasional terdapat tiga sistem penerapan kurs yaitu : sistem kurs tetap, sistem kurs mengambang, dan sistem kurs mengaitkan nilai mata uang suatu negara dengan satu atau beberapa mata uang negara tertentu. Melihat begitu pentingnya informasi mengenai kurs valuta asing, maka ketersediaan data mengenai nilai tukar valuta asing menjadi semakin diperlukan. Informasi ini tidak hanya digunakan oleh pemerintah saja, tetapi juga oleh perilaku – perilaku ekonomi baik regional, nasional maupun internasional, seperti eksportir, importir, investor, nasional maupun internasional, seperti eksportir, importir, investor, kreditur maupun debitur.

1.2 TUJUAN

Monitoring kurs valuta asing bertujuan untuk memperoleh informasi tentang :

- a. Fluktuasi kurs valuta asing berdasarkan transaksi yang terjadi di pasar uang setiap bulannya.
- b. Fluktuasi kurs valuta asing rata – rata bulanan.

1.3 RUANG LINGKUP

Ruang lingkup survei ini meliputi kegiatan perdagangan valuta asing terpilih di Banten. Jumlah perusahaan terpilih ditentukan dari BPS. Jenis mata uang yang dicakup meliputi semua mata uang asing yang diperdagangkan di tiap ibukota provinsi.

<http://banten.bps.go.id>

BAB II.

METODOLOGI SURVEI

2.1 METODOLOGI PENARIKAN SAMPEL

Dalam monitoring valuta asing, pencacahan dilakukan secara sampel. Target sampel untuk Provinsi Banten yang ditetapkan BPS dari tahun 2005 tidak mengalami perubahan yaitu hanya 1 responden.

2.2 METODOLOGI PENCACAHAN

Pencacahan Survei Monitoring Valuta Asing dilakukan setiap minggu yaitu pada hari rabu, jika hari rabu jatuh pada hari libur maka pencacahan dilakukan pada hari kerja berikutnya. Petugas pencacah adalah staf BPS Provinsi.

2.3 METODOLOGI PELAPORAN & PENGOLAHAN

Hasil pencacahan monitoring kurs valuta asing dilaporkan secara langsung kepada subdirektorat statistik keuangan BPS melalui e-mail atau faksimile setiap minggu.

BAB III.

EVALUASI HASIL

3.1 UMUM

Berdasarkan hasil monitoring kurs valuta asing periode Januari – Desember 2009 sangat bervariasi antara selisih beli dan jual untuk setiap nilai mata uang.

Kondisi nilai tukar rupiah terhadap dollar amerika selama tahun 2009 terjadi pada kisaran Rp. 9.430 sampai dengan Rp. 11.825 per dolar AS. Tertinggi terjadi pada bulan Maret dengan rata-rata Rp. 11.825 per dolar dan terendah Rp. 9.430 per dolar terjadi pada bulan Desember 2009.

BULAN	USD	POIN	%
(1)	(2)	(3)	(4)
JANUARI	9.563,75	-1.536,25	-13,94
FEBRUARI	10.145,00	581,25	6,08
MARET	11.825,00	1.680	16,56
APRIL	10.145,00	-1.680	-14,21
MEI	10.300,00	155	1,53
JUNI	9.950,00	-350	-3,40
JULI	10.120,00	170	1,71
AGUSTUS	10.025,00	-95	-0,94
SEPTEMBER	9.775,00	-250	-2,49
OKTOBER	9.431,25	-343,75	-3,52
NOVEMBER	9.471,88	40,63	0,43
DESEMBER	9.430,00	-41,88	-0,44

3.2 JANUARI

Nilai tukar rupiah pada Januari 2009 bergerak melemah dibandingkan bulan Desember 2008. Secara rata-rata rupiah turun 1.536,25 poin dibandingkan Desember 2008 yang ditutup Rp. , pada Januari ini rupiah berada pada kisaran Rp. 9.563,75 atau melemah 13,94%.

3.3 FEBRUARI

Pada bulan Februari 2009 ini rupiah menguat 581,25 poin atau naik 6,08% dibandingkan bulan Januari. Rupiah pada bulan Februari ini ditutup pada level Rp. 10.145,00.

3.4 MARET

Nilai tukar rupiah pada Maret 2009 menguat 1.680 poin atau naik 16,56 poin dibandingkan Februari. Secara rata – rata rupiah berada pada level Rp. 11.825 pada bulan Maret ini.

3.5 APRIL

Secara Rata – rata pada bulan April 2009 rupiah berada pada kisaran Rp. 10.145 , turun 1.680 poin atau melemah 14,21% dibandingkan pada bulan sebelumnya.

3.6 MEI

Nilai tukar rupiah pada bulan Mei menguat tipis, rupiah pada bulan ini ditutup Rp. 10.300 per dolar AS menguat 155 poin atau terapresiasi sebesar 1,53% dibandingkan penutupan bulan selanjtnya Rp. 10.145.

3.7 JUNI

Pergerakan nilai rupiah pada bulan Juni ini mengalami pelemahan. Rupiah ditutup pada kisaran Rp. 9.950 melemah 350 poin atau terdepresiasi 3,40% dibandingkan pada bulan sebelumnya yang ditutup pada kisaran Rp. 10.300.

3.8 JULI

Pada Juli 2009 nilai tukar rupiah menguat tipis. Rupiah pada bulan ini ditutup Rp. 10.120 per dolar AS menguat 170 poin atau terapresiasi sebesar 1,70% dibandingkan bulan sebelumnya sebesar Rp. 9.950.

3.9 AGUSTUS

Setelah pada bulan sebelumnya rupiah menguat tipis, pada bulan Agustus ini rupiah kembali melemah. Posisi rupiah pada bulan ini diperjual belikan pada kisaran Rp. 10.025 per dolar AS, melemah tipis 95 poin atau terdepresiasi sebesar 0,95% dibanding bulan sebelumnya.

4.0 SEPTEMBER

Pada bulan September posisi rupiah kembali melemah dibanding bulan sebelumnya, rupiah pada bulan ini diperdagangkan pada kisaran Rp. 9.775 dibandingkan bulan sebelumnya Rp. 10.025, atau melemah 250 poin atau sekitar 2,49%.

4.1 OKTOBER

Nilai tukar rupiah pada bulan Oktober kembali melemah setelah pada September kurs ditutup Rp. 9.775 atau secara rata – rata melemah sebesar 343,75 poin atau sekitar 3,52% setelah pada bulan Oktober ditutup pada level Rp.

9.431,25. Melemahnya nilai tukar rupiah terhadap Dollar AS lebih disebabkan oleh besarnya permintaan dari pada sisi penawaran.

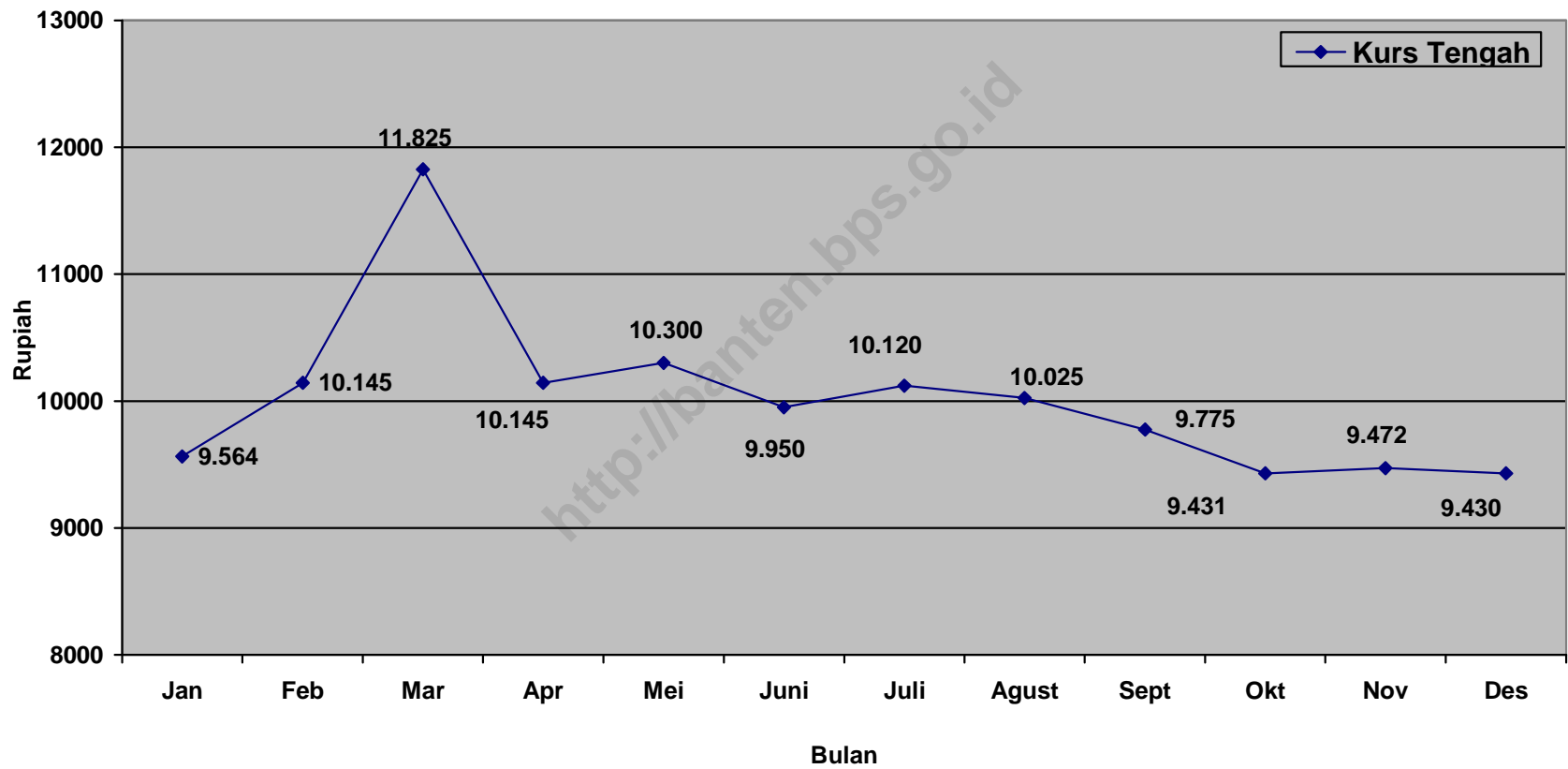
4.2 NOVEMBER

Setelah tiga bulan pergerakan nilai tukar rupiah mengalami peningkatan, pada bulan November ini rupiah ditutup pada level Rp. 9.471,88 atau mengalami kenaikan sebesar 40,63 poin atau 0,43% bila dibandingkan pada bulan Oktober sebesar Rp. 9.775.

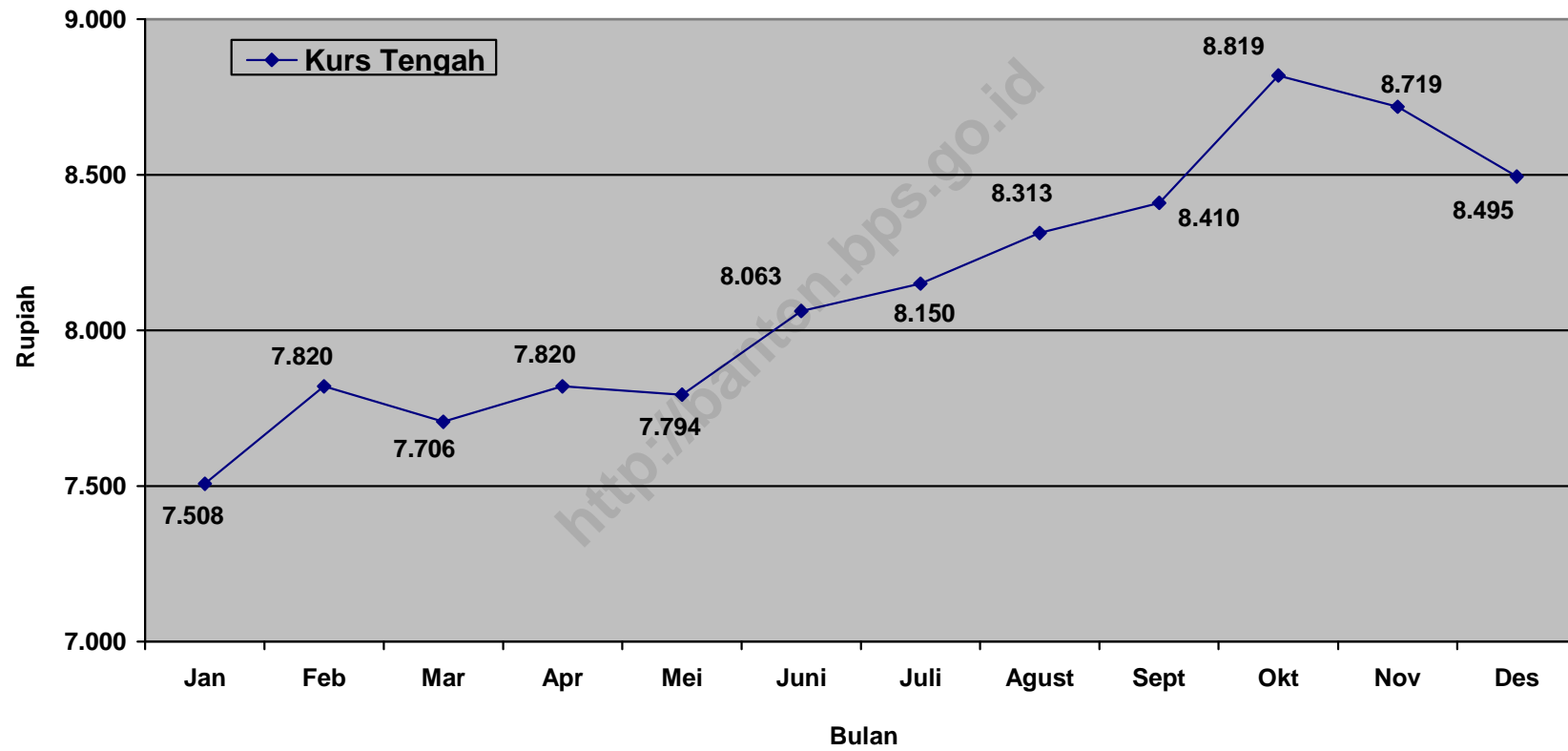
4.3 DESEMBER

Pergerakan nilai tukar rupiah pada akhir tahun ini mengalami sedikit pelemahan. Rupiah pada Desember ini ditutup pada kisaran Rp. 9.430 dan turun 41,88 poin atau terdepresiasi 0,44% dibanding bulan sebelumnya yang ditutup pada kisaran Rp. 9.471,88.

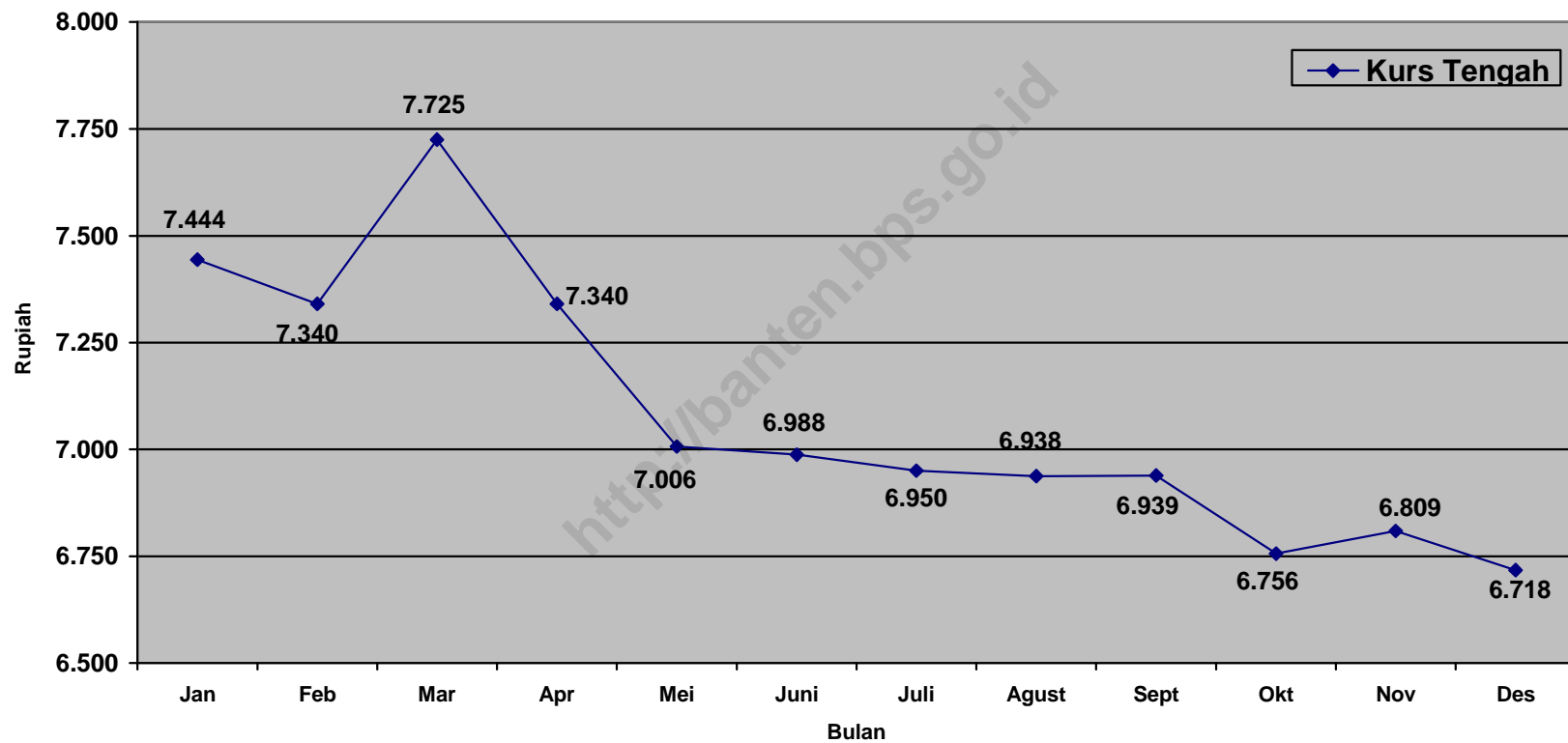
Grafik 1. Kurs Dolar Amerika Terhadap Rupiah Tahun 2009



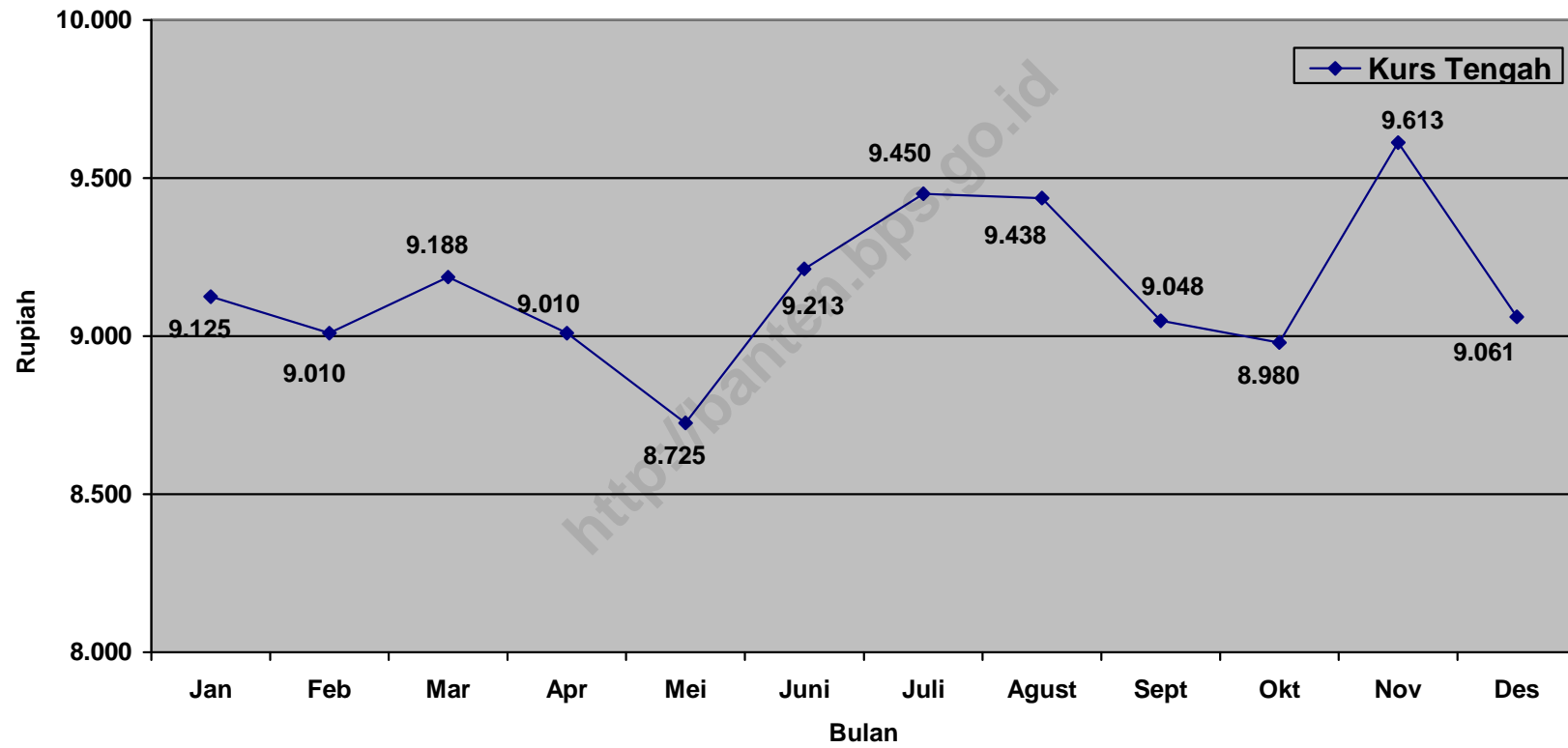
Grafik 2. Kurs Dolar Australia Terhadap Rupiah Tahun 2009



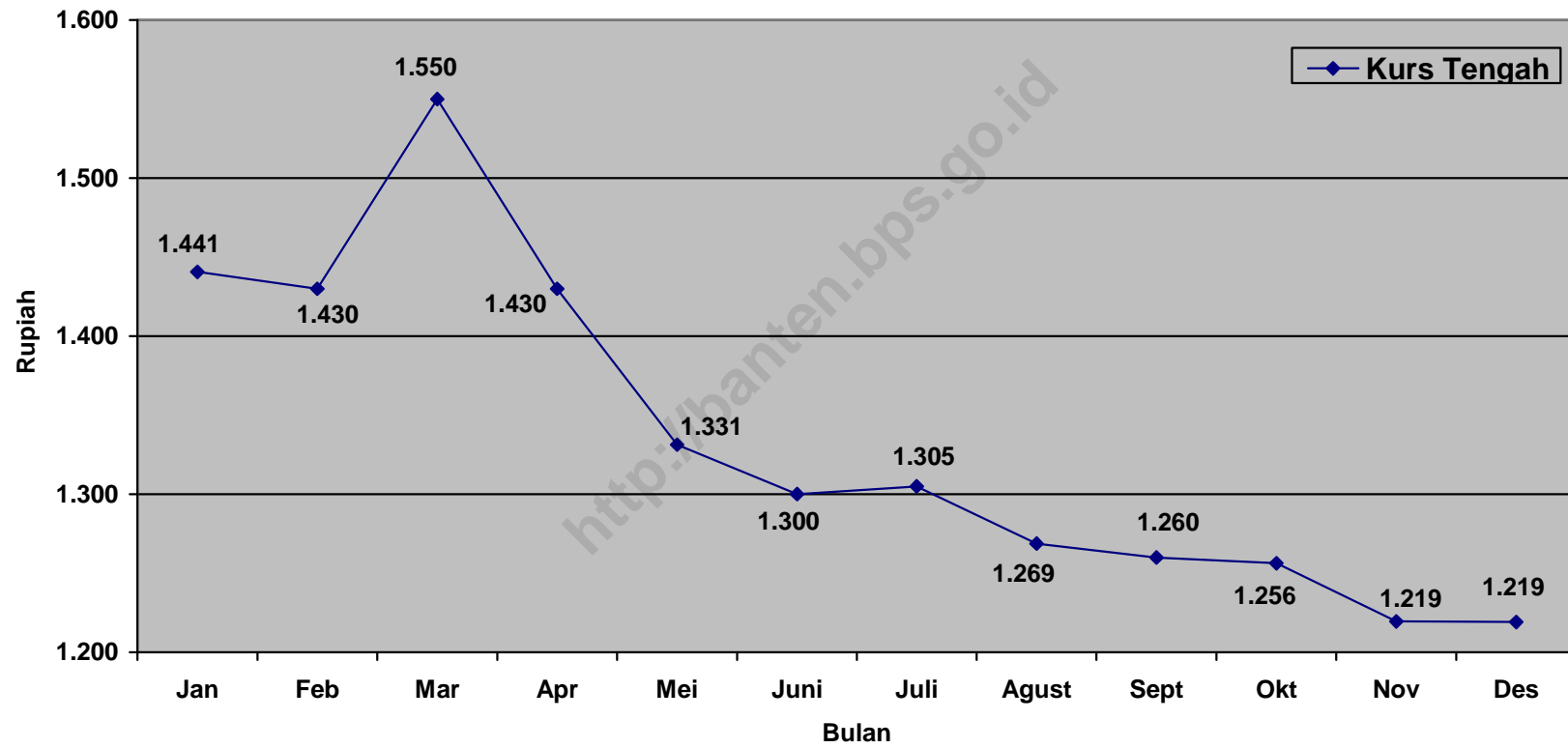
Grafik 3. Kurs Dolar Brunai Terhadap Rupiah Tahun 2009



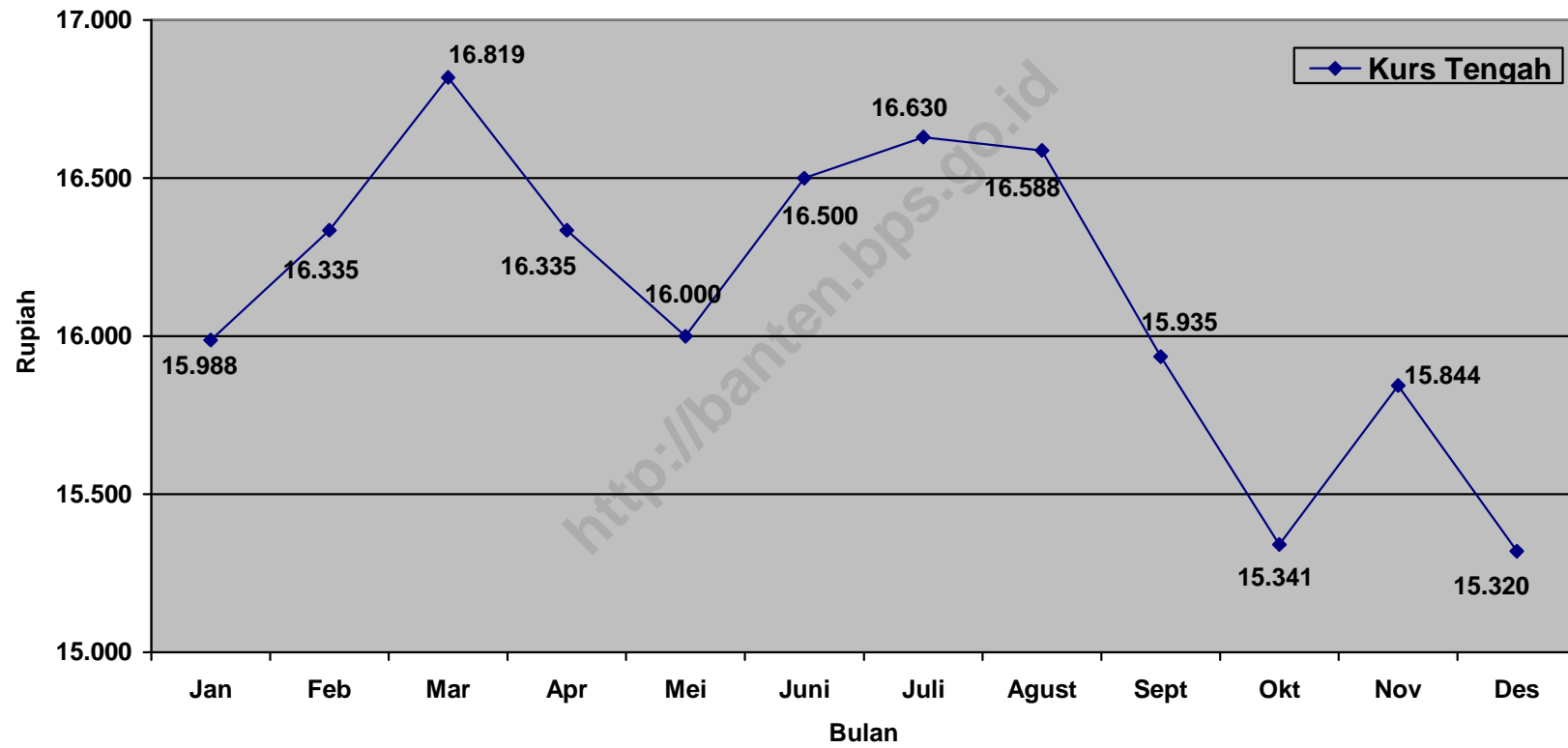
Grafik 4. Kurs Dolar Canada Terhadap Rupiah Tahun 2009



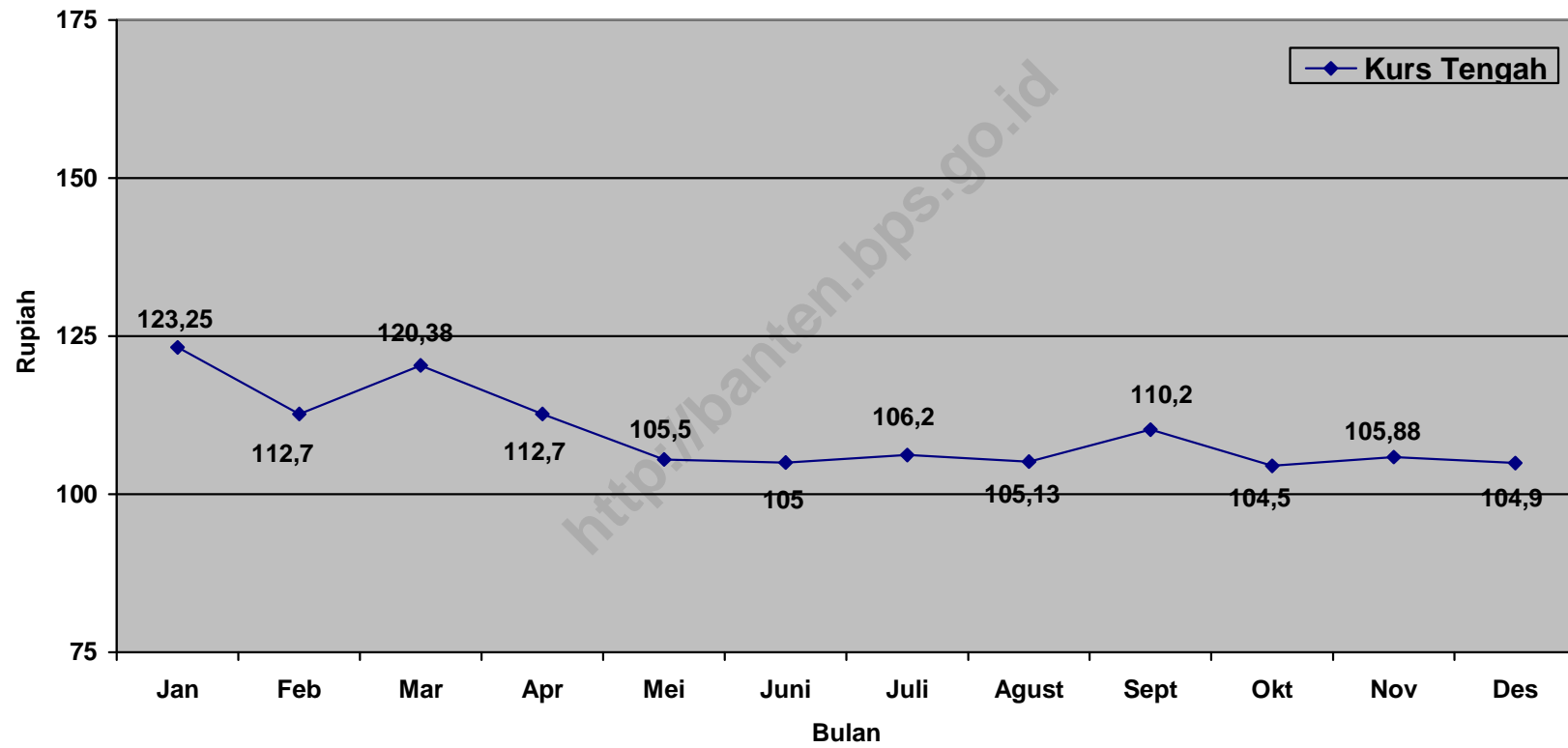
Grafik 5. Kurs Dolar Hongkong Terhadap Rupiah Tahun 2009



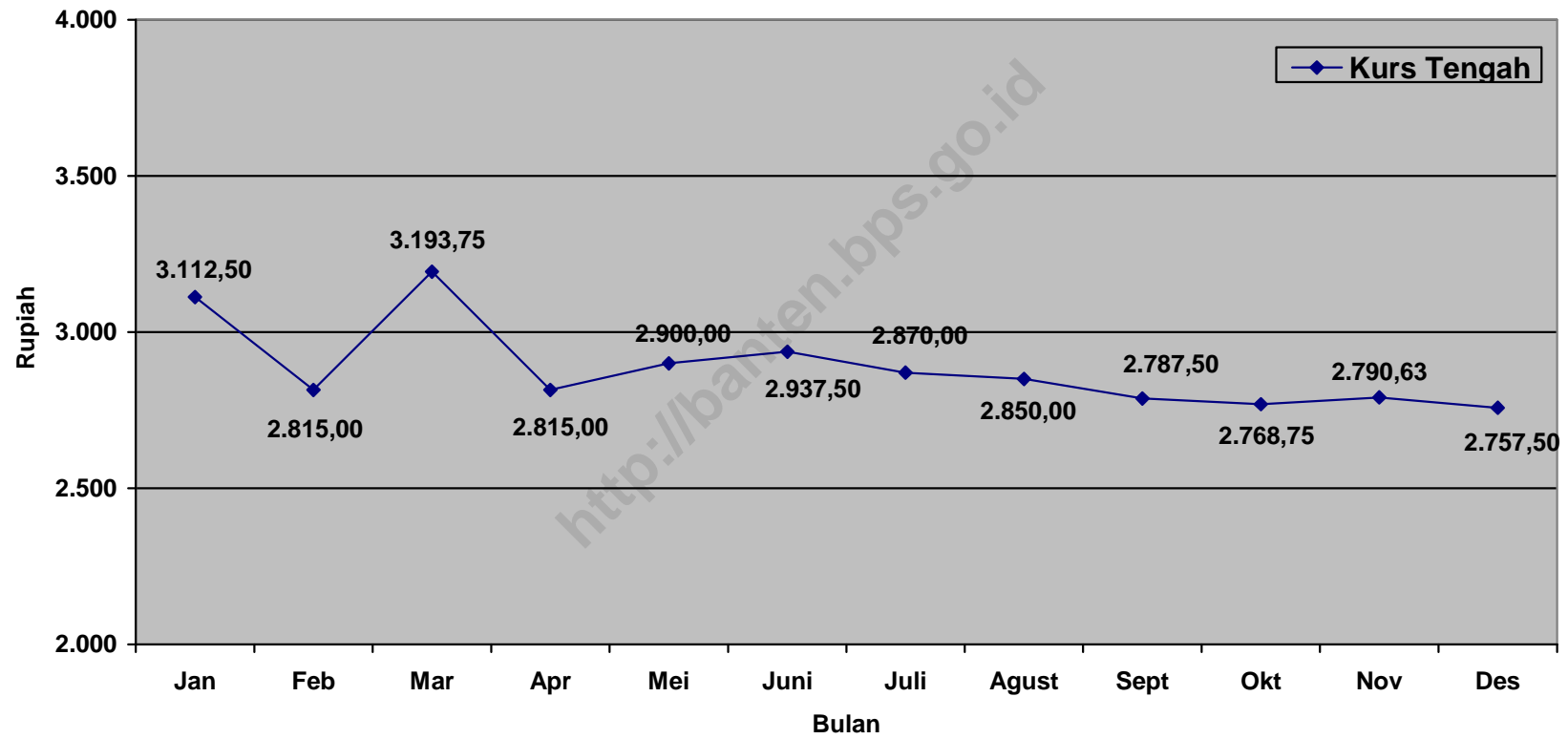
Grafik 6. Kurs pounsterling Inggris Terhadap Rupiah Tahun 2009



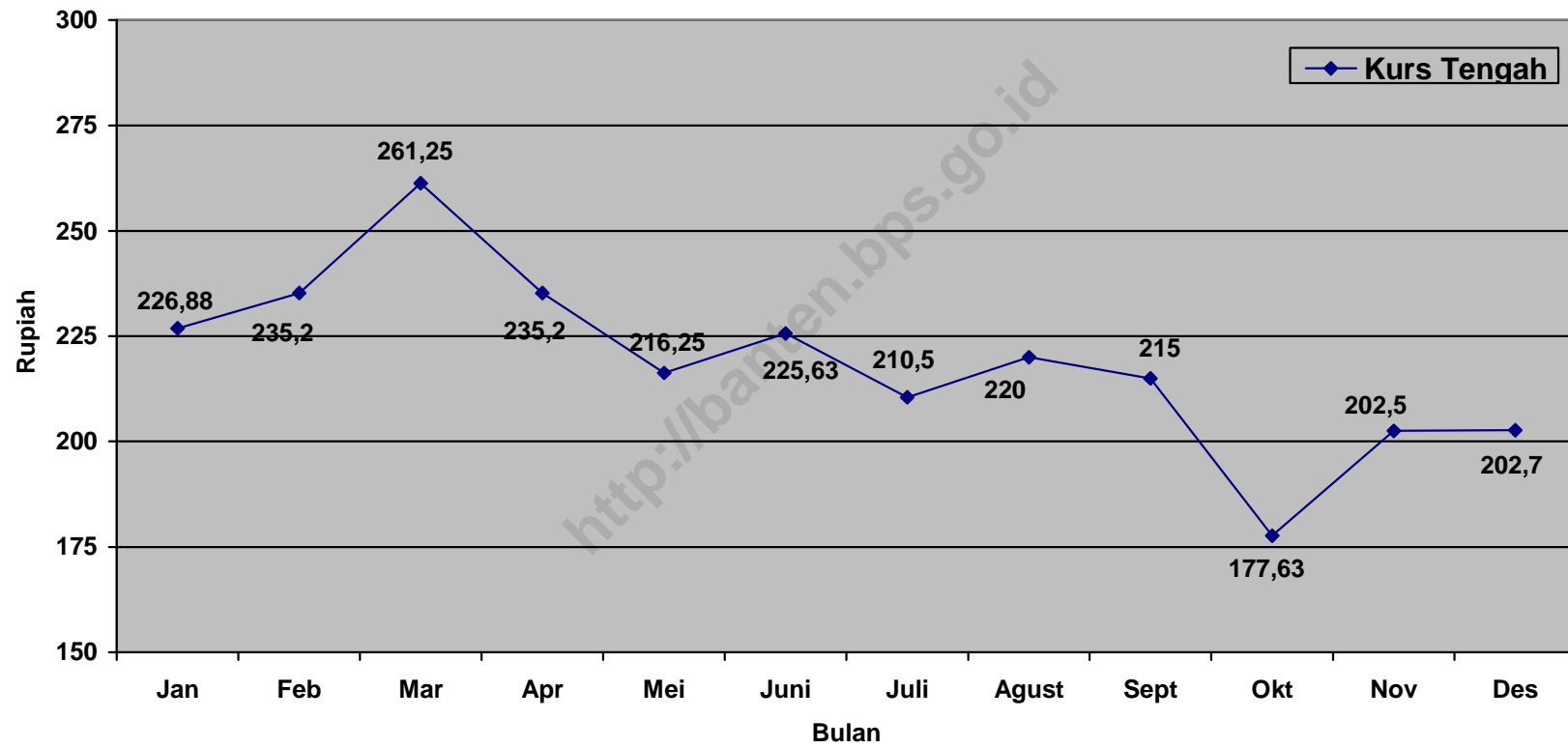
Grafik 7. Kurs Yen Jepang Terhadap Rupiah Tahun 2009



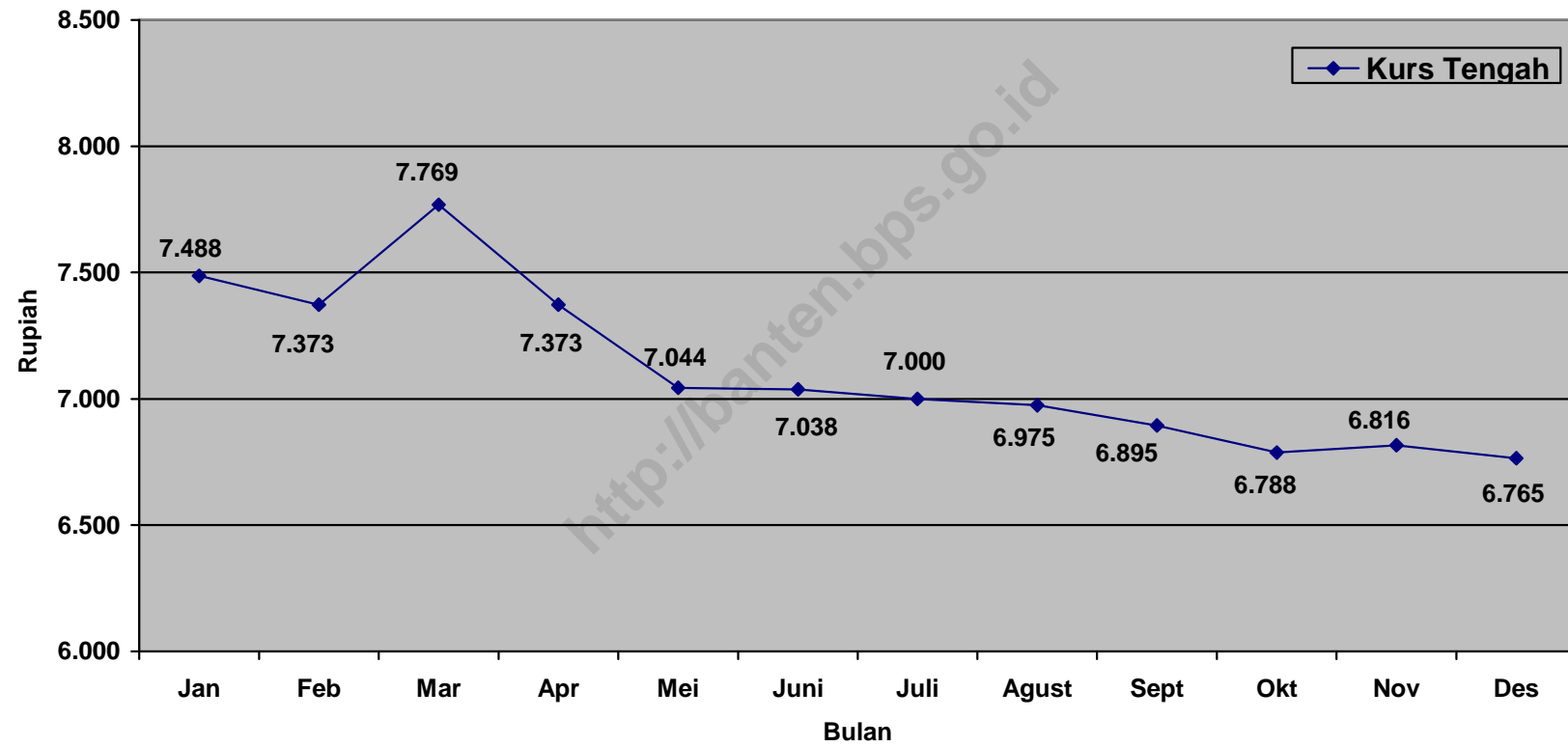
Grafik 8. Kurs Ringgis Malaysia Terhadap Rupiah Tahun 2009



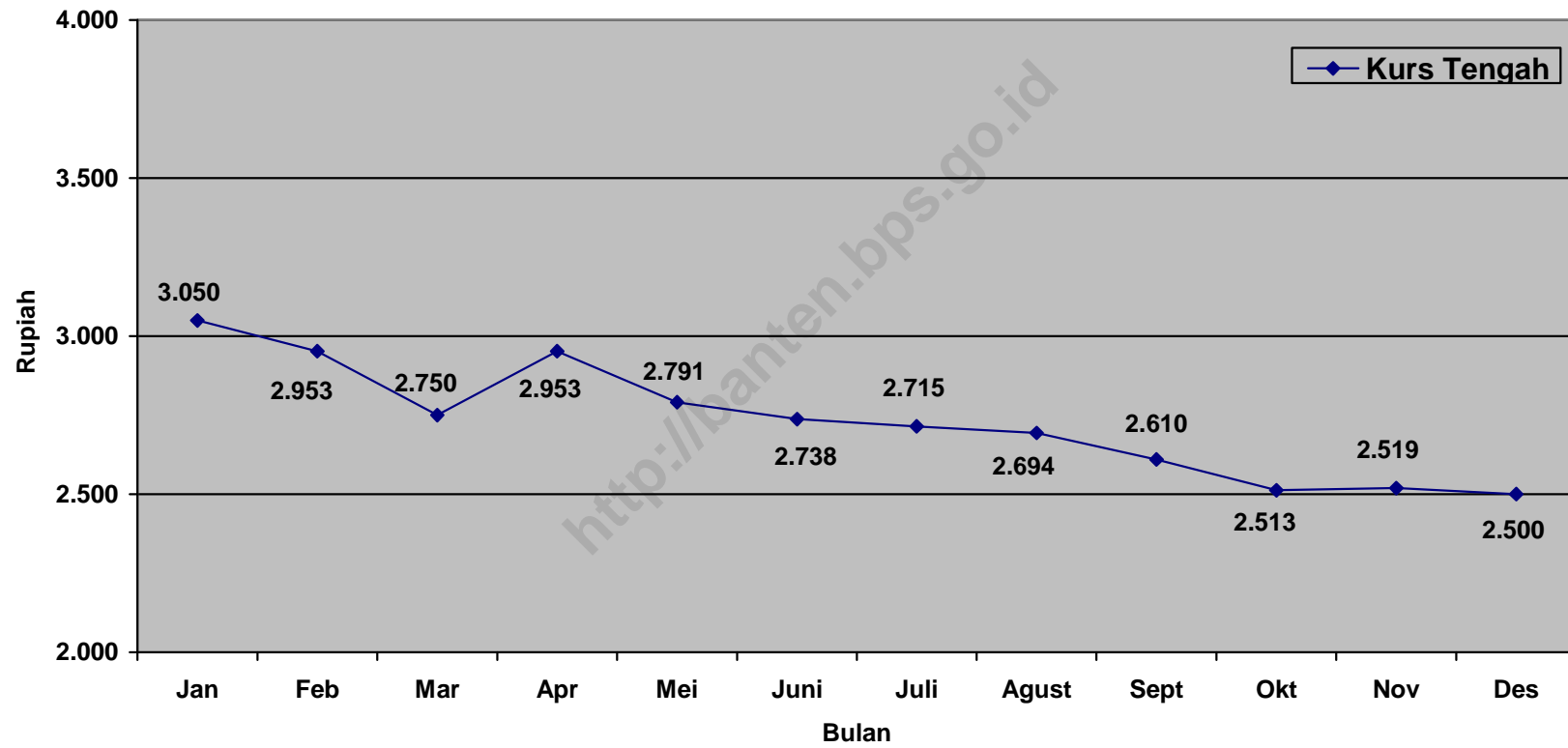
Grafik 9. Kurs Peso Philipina Terhadap Rupiah Tahun 2009



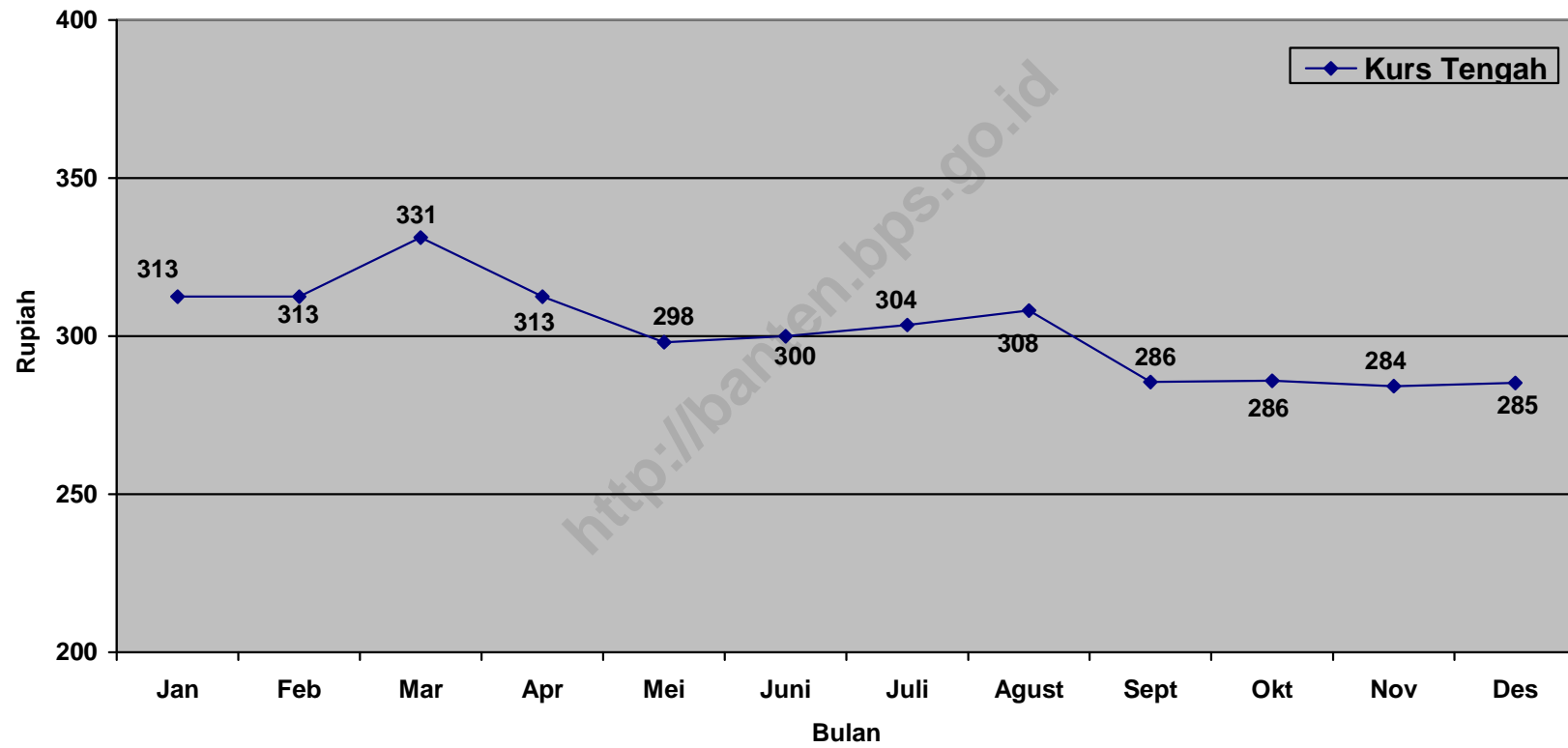
Grafik 10. Kurs Dollar Singapura Terhadap Rupiah Tahun 2009



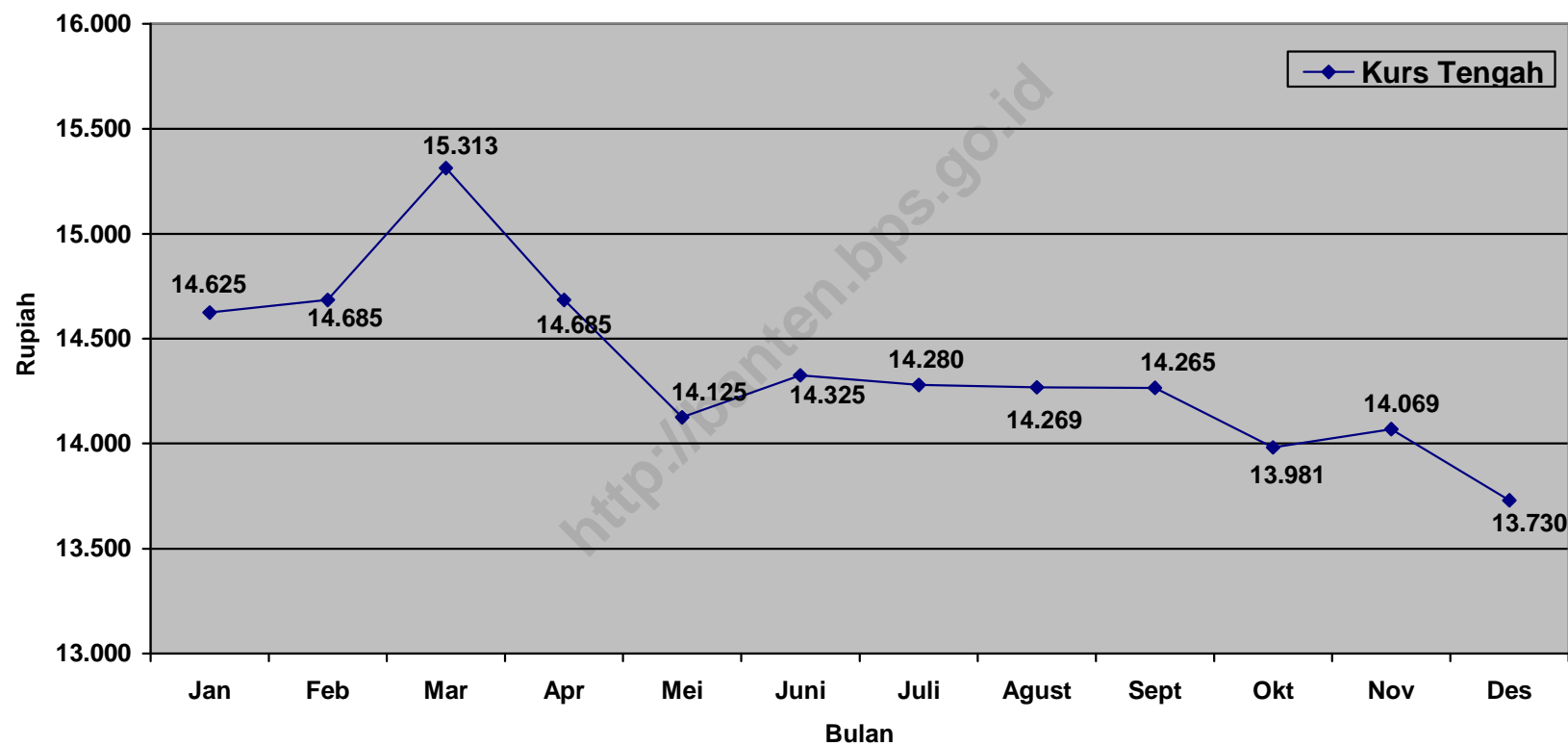
Grafik 11. Kurs Riyal Saudi Arabia Terhadap Rupiah Tahun 2009



Grafik 12. Kurs Riyal Saudi Arabia Terhadap Rupiah Tahun 2009



Grafik 13. Kurs Euro Terhadap Rupiah Tahun 2009



**TABEL 1. KURS TENGAH RATA-RATA MATA UANG ASING TERHADAP RUPIAH DI BANTEN
TAHUN 2009**

No	Mata Uang	Januari	Februari	Maret	April	Mei	Juni	Juli	Agustus	September	Oktober	November	Desember
(1)	(2)	(3)	(4)	(5)	(6)	(7)	(8)	(9)	(10)	(11)	(12)	(13)	(14)
1	Dollar Amerika Serikat (USD)	10.925,00	11.843,75	11.825,00	11.135,00	10.300,00	9.950,00	10.120,00	10.025,00	9.775,00	9.431,25	9.471,88	9.430,00
2	Dollar Australia (AUD)	7.500,00	7.662,50	7.706,25	7.820,00	7.793,75	8.062,50	8.150,00	8.312,50	8.410,00	8.818,75	8.718,75	8.494,50
3	Dollar Brunei (BND)	7.443,75	7.775,00	7.725,00	7.340,00	7.006,25	6.987,50	6.950,00	6.937,50	7.019,00	6.756,25	6.809,38	6.717,50
4	Dollar Kanada (CAD)	9.125,00	9.550,00	9.187,50	9.010,00	8.725,00	9.212,50	9.450,00	9.437,50	9.048,30	8.979,50	9.612,50	9.061,40
5	Dollar Hongkong (HKD)	1.440,63	1.525,00	1.550,00	1.430,00	1.331,25	1.300,00	1.305,00	1.268,75	1.260,00	1.256,25	1.219,38	1.219,00
6	Poundsterling Inggris (GBF)	15.987,50	16.825,00	16.818,75	16.335,00	16.000,00	16.500,00	16.630,00	16.587,50	15.935,00	15.340,75	15.843,75	15.320,00
7	Yen Jepang (JPY)	123,25	128,00	120,38	112,70	105,50	105,00	106,20	105,13	110,20	104,50	105,88	104,90
8	Ringgit Malaysia (MYR)	3.112,50	3.212,50	3.193,75	3.085,00	2.900,00	2.937,50	2.870,00	2.850,00	2.787,50	2.768,75	2.790,63	2.757,50
9	Peso Philipina (PHP)	226,88	239,88	261,25	235,20	216,25	225,63	210,50	220,00	215,00	177,63	202,50	202,70
10	Dollar Singapura (SGD)	7.487,50	7.818,75	7.768,75	7.372,50	7.043,75	7.037,50	7.000,00	6.975,00	6.895,00	6.787,50	6.315,63	6.765,00
11	Riyal Saudi Arabia (SAR)	3.050,00	3.125,00	3.087,50	2.952,50	2.790,63	2.737,50	2.715,00	2.693,75	2.610,00	2.512,50	2.518,75	2.500,00
12	Bath Thailand (THB)	312,50	332,50	331,25	312,50	298,13	300,00	303,50	308,13	285,50	285,88	284,13	285,20
13	Euro	14.625,00	13.412,50	15.312,50	14.685,00	14.125,00	14.325,00	14.280,00	14.268,75	14.265,00	13.981,25	14.068,75	13.730,00

**TABEL 2. KURS RATA-RATA NILAI JUAL BELI MATA UANG ASING TERHADAP RUPIAH DI BANTEN
TAHUN 2009**

No	Mata Uang	Januari		Februari		Maret		April		Mei		Juni	
		JUAL	BELI	JUAL	BELI	JUAL	BELI	JUAL	BELI	JUAL	BELI	JUAL	BELI
(1)	(2)	(3)	(5)	(6)	(7)	(8)	(9)	(10)	(11)	(12)	(13)	(14)	(15)
1	Dollar Amerika Serikat (USD)	11.113	10.738	12.000	11.688	11.938	11.713	11.210	11.060	10.350	10.250	10.225	9.675
2	Dollar Australia (AUD)	7.650	7.350	7.788	7.538	7.800	7.613	7.900	7.740	7.850	7.738	8.113	8.013
3	Dollar Brunei (BND)	7.631	7.256	7.913	7.638	7.825	7.625	7.400	7.280	7.063	6.950	7.038	6.938
4	Dollar Kanada (CAD)	9.250	9.000	9.775	9.325	9.300	9.075	9.080	8.940	8.850	8.600	9.300	9.125
5	Dollar Hongkong (HKD)	1.488	1.394	1.600	1.450	1.600	1.500	1.480	1.380	1.375	1.288	1.350	1.250
6	Poundsterling Inggris (GBF)	16.225	15.750	17.125	16.525	16.963	16.675	16.440	16.230	16.125	15.875	16.600	16.400
7	Yen Jepang (JPY)	126	121	130	126	122	119	114	111	106	105	106	104
8	Ringgit Malaysia (MYR)	3.225	3.000	3.363	3.063	3.263	3.125	3.150	3.020	2.963	2.838	2.988	2.888
9	Peso Philipina (PHP)	250	204	261	219	273	250	260	210	231	201	245	206
10	Dollar Singapura (SGD)	7.663	7.313	7.950	7.688	7.850	7.688	7.425	7.320	7.100	6.988	7.088	6.988
11	Riyal Saudi Arabia (SAR)	3.125	2.975	3.225	3.025	3.138	3.038	3.020	2.885	2.850	2.731	2.788	2.688
12	Bath Thailand (THB)	333	293	351	314	350	313	329	296	314	283	319	281
13	Euro	14.825	14.425	15.325	11.500	15.475	15.150	14.820	14.550	14.250	14.000	14.425	14.225

**TABEL 2. KURS RATA-RATA NILAI JUAL BELI MATA UANG ASING TERHADAP RUPIAH DI BANTEN
TAHUN 2009**

Lanjutan

No	Mata Uang	Juli		Agustus		September		Oktober		November		Desember	
		JUAL	BELI	JUAL	BELI	JUAL	BELI	JUAL	BELI	JUAL	BELI	JUAL	BELI
(1)	(2)	(3)	(5)	(6)	(7)	(8)	(9)	(10)	(11)	(12)	(13)	(14)	(15)
1	Dollar Amerika Serikat (USD)	10.190	10.050	10.088	9.963	9.840	9.710	9.481	9.381	9.519	9.425	9.480	9.380
2	Dollar Australia (AUD)	8.220	8.080	8.375	8.250	8.500	8.320	8.863	8.775	8.756	8.681	8.549	8.440
3	Dollar Brunei (BND)	7.020	6.880	6.988	6.888	7.090	6.948	6.813	6.700	6.844	6.775	6.765	6.670
4	Dollar Kanada (CAD)	9.520	9.380	9.500	9.375	9.509	8.588	9.030	8.930	9.632	9.594	9.109	9.013
5	Dollar Hongkong (HKD)	1.340	1.270	1.313	1.225	1.310	1.210	1.300	1.213	1.239	1.200	1.253	1.185
6	Poundsterling Inggris (GBF)	16.740	16.520	16.700	16.475	16.030	15.840	15.403	15.278	16.025	15.663	15.430	15.210
7	Yen Jepang (JPY)	107	105	106	104	108	113	105	104	107	105	106	104
8	Ringgit Malaysia (MYR)	2.940	2.800	2.913	2.788	2.840	2.735	2.819	2.719	2.838	2.744	2.805	2.710
9	Peso Philipina (PHP)	225	196	243	198	233	197	164	191	218	188	211	194
10	Dollar Singapura (SGD)	7.070	6.930	7.025	6.925	6.940	6.850	6.838	6.738	6.863	5.769	6.810	6.720
11	Riyal Saudi Arabia (SAR)	2.765	2.665	2.744	2.644	2.670	2.550	2.575	2.450	2.563	2.475	2.535	2.465
12	Bath Thailand (THB)	318	289	326	290	296	275	292	280	292	277	291	279
13	Euro	14.380	14.180	14.375	14.163	14.360	14.170	14.063	13.900	14.163	13.975	13.810	13.650

**TABEL 2.1. KURS RATA-RATA NILAI JUAL BELI MATA UANG ASING TERHADAP RUPIAH DI BANTEN
BULAN JANUARI 2009**

No	Mata Uang	Minggu I		Minggu II		Minggu III		Minggu IV		Minggu V		Rata-rata	
		JUAL	BELI	JUAL	BELI	JUAL	BELI	JUAL	BELI	JUAL	BELI	JUAL	BELI
(1)	(2)	(3)	(5)	(6)	(7)	(8)	(9)	(10)	(11)	(12)	(13)	(14)	(15)
1	Dollar Amerika Serikat (USD)	11.000	10.700	10.850	10.250	11.300	11.000	11.300	11.000			11.113	10.738
2	Dollar Australia (AUD)	8.000	7.700	7.500	7.300	7.600	7.200	7.500	7.200			7.650	7.350
3	Dollar Brunei (BND)	7.600	7.200	7.700	7.300	7.625	7.225	7.600	7.300			7.631	7.256
4	Dollar Kanada (CAD)	9.300	9.000	9.200	9.000	9.200	9.000	9.300	9.000			9.250	9.000
5	Dollar Hongkong (HKD)	1.450	1.375	1.500	1.400	1.500	1.400	1.500	1.400			1.488	1.394
6	Poundsterling Inggris (GBF)	16.200	15.900	16.500	15.900	16.200	15.600	16.000	15.600			16.225	15.750
7	Yen Jepang (JPY)	120	113	123	120	125	120	135	130			126	121
8	Ringgit Malaysia (MYR)	3.200	2.900	3.200	3.000	3.200	3.000	3.300	3.100			3.225	3.000
9	Peso Philipina (PHP)	275	225	250	200	200	150	275	240			250	204
10	Dollar Singapura (SGD)	7.650	7.250	7.750	7.350	7.600	7.300	7.650	7.350			7.663	7.313
11	Riyal Saudi Arabia (SAR)	3.100	3.100	3.100	2.900	3.100	2.900	3.200	3.000			3.125	2.975
12	Bath Thailand (THB)	290	280	340	290	350	300	350	300			333	293
13	Euro	14.700	14.400	15.000	14.500	14.600	14.300	15.000	14.500			14.825	14.425

**TABEL 2.2. KURS RATA-RATA NILAI JUAL BELI MATA UANG ASING TERHADAP RUPIAH DI BANTEN
BULAN FEBRUARI 2009**

No	Mata Uang	Minggu I		Minggu II		Minggu III		Minggu IV		Minggu V		Rata-rata	
		JUAL	BELI	JUAL	BELI	JUAL	BELI	JUAL	BELI	JUAL	BELI	JUAL	BELI
(1)	(2)	(3)	(5)	(6)	(7)	(8)	(9)	(10)	(11)	(12)	(13)	(14)	(15)
1	Dollar Amerika Serikat (USD)	11.800	11.500	12.000	11.700	12.200	11.850	12.000	11.700			12.000	11.688
2	Dollar Australia (AUD)	7.600	7.400	7.900	7.600	7.800	7.500	7.850	7.650			7.788	7.538
3	Dollar Brunei (BND)	7.800	7.550	8.000	7.650	7.950	7.650	7.900	7.700			7.913	7.638
4	Dollar Kanada (CAD)	10.000	9.100	9.700	9.400	9.700	9.400	9.700	9.400			9.775	9.325
5	Dollar Hongkong (HKD)	1.600	1.500	1.600	1.500	1.600	1.400	1.600	1.400			1.600	1.450
6	Poundsterling Inggris (GBF)	17.000	16.400	17.200	16.800	17.200	16.400	17.100	16.500			17.125	16.525
7	Yen Jepang (JPY)	130	125	133	128	131	126	127	124			130	126
8	Ringgit Malaysia (MYR)	3.300	3.100	3.400	3.100	3.400	2.900	3.350	3.150			3.363	3.063
9	Peso Philipina (PHP)	275	225	265	225	275	234	230	190			261	219
10	Dollar Singapura (SGD)	7.850	7.600	8.050	7.700	7.950	7.750	7.950	7.700			7.950	7.688
11	Riyal Saudi Arabia (SAR)	3.100	2.900	3.200	2.900	3.300	3.300	3.300	3.000			3.225	3.025
12	Bath Thailand (THB)	350	325	365	325	350	300	340	305			351	314
13	Euro	15.200	14.800	15.500	15.000	15.200	14.700	15.400	1.500			15.325	11.500

**TABEL 2.3. KURS RATA-RATA NILAI JUAL BELI MATA UANG ASING TERHADAP RUPIAH DI BANTEN
BULAN MARET 2009**

No	Mata Uang	Minggu I		Minggu II		Minggu III		Minggu IV		Minggu V		Rata-rata	
		JUAL	BELI	JUAL	BELI	JUAL	BELI	JUAL	BELI	JUAL	BELI	JUAL	BELI
(1)	(2)	(3)	(5)	(6)	(7)	(8)	(9)	(10)	(11)	(12)	(13)	(14)	(15)
1	Dollar Amerika Serikat (USD)	12.100	11.900	11.950	11.750	12.100	11.800	11.600	11.400			11.938	11.713
2	Dollar Australia (AUD)	7.650	7.450	7.650	7.500	7.900	7.700	8.000	7.800			7.800	7.613
3	Dollar Brunei (BND)	7.750	7.650	7.800	7.600	7.950	7.650	7.800	7.600			7.825	7.625
4	Dollar Kanada (CAD)	9.300	9.200	9.200	9.000	9.500	9.200	9.200	8.900			9.300	9.075
5	Dollar Hongkong (HKD)	1.600	1.500	1.600	1.500	1.600	1.500	1.600	1.500			1.600	1.500
6	Poundsterling Inggris (GBF)	17.300	17.000	16.750	16.500	16.800	16.500	17.000	16.700			16.963	16.675
7	Yen Jepang (JPY)	124	120	121	118	123	119	120	118			122	119
8	Ringgit Malaysia (MYR)	3.300	3.200	3.250	3.100	3.300	3.100	3.200	3.100			3.263	3.125
9	Peso Philipina (PHP)	275	225	265	325	275	225	275	225			273	250
10	Dollar Singapura (SGD)	7.800	7.700	7.850	7.650	7.900	7.750	7.850	7.650			7.850	7.688
11	Riyal Saudi Arabia (SAR)	3.200	3.100	3.150	3.050	3.100	3.000	3.100	3.000			3.138	3.038
12	Bath Thailand (THB)	350	325	350	325	350	300	350	300			350	313
13	Euro	15.300	15.100	15.200	14.900	15.800	15.200	15.600	15.400			15.475	15.150

**TABEL 2.4. KURS RATA-RATA NILAI JUAL BELI MATA UANG ASING TERHADAP RUPIAH DI BANTEN
BULAN APRIL 2009**

No	Mata Uang	Minggu I		Minggu II		Minggu III		Minggu IV		Minggu V		Rata-rata	
		JUAL	BELI	JUAL	BELI	JUAL	BELI	JUAL	BELI	JUAL	BELI	JUAL	BELI
(1)	(2)	(3)	(5)	(6)	(7)	(8)	(9)	(10)	(11)	(12)	(13)	(14)	(15)
1	Dollar Amerika Serikat (USD)	11.700	11.600	11.450	11.300	11.000	10.900	11.000	10.800	10.900	10.700	11.210	11.060
2	Dollar Australia (AUD)	8.000	7.900	8.100	7.900	7.900	7.800	7.800	7.600	7.700	7.500	7.900	7.740
3	Dollar Brunei (BND)	7.700	7.600	7.450	7.350	7.350	7.250	7.300	7.150	7.200	7.050	7.400	7.280
4	Dollar Kanada (CAD)	9.200	9.000	9.200	9.000	9.000	8.900	9.000	8.900	9.000	8.900	9.080	8.940
5	Dollar Hongkong (HKD)	1.600	1.500	1.550	1.400	1.400	1.300	1.450	1.350	1.400	1.350	1.480	1.380
6	Poundsterling Inggris (GBF)	17.000	16.700	17.000	16.700	16.500	16.300	15.900	15.750	15.800	15.700	16.440	16.230
7	Yen Jepang (JPY)	120	117	113	110	112	110	113	109	113	110	114	111
8	Ringgit Malaysia (MYR)	3.300	3.100	3.200	3.100	3.100	3.000	3.150	3.050	3.000	2.850	3.150	3.020
9	Peso Philipina (PHP)	275	225	275	225	250	200	250	200	252	200	260	210
10	Dollar Singapura (SGD)	7.750	7.650	7.450	7.350	7.400	7.300	7.300	7.175	7.225	7.125	7.425	7.320
11	Riyal Saudi Arabia (SAR)	3.200	3.000	3.050	2.925	3.000	2.900	2.950	2.800	2.900	2.800	3.020	2.885
12	Bath Thailand (THB)	350	325	330	300	325	275	310	280	330	300	329	296
13	Euro	15.600	15.300	15.350	15.000	14.700	14.500	14.350	14.150	14.100	13.800	14.820	14.550

**TABEL 2.5. KURS RATA-RATA NILAI JUAL BELI MATA UANG ASING TERHADAP RUPIAH DI BANTEN
BULAN MEI 2009**

No	Mata Uang	Minggu I		Minggu II		Minggu III		Minggu IV		Minggu V		Rata-rata	
		JUAL	BELI	JUAL	BELI	JUAL	BELI	JUAL	BELI	JUAL	BELI	JUAL	BELI
(1)	(2)	(3)	(5)	(6)	(7)	(8)	(9)	(10)	(11)	(12)	(13)	(14)	(15)
1	Dollar Amerika Serikat (USD)	10.400	10.300	10.350	10.250	10.250	10.150	10.400	10.300			10.350	10.250
2	Dollar Australia (AUD)	7.800	7.700	7.750	7.650	7.950	7.800	7.900	7.800			7.850	7.738
3	Dollar Brunei (BND)	7.000	6.900	7.000	6.900	7.150	7.000	7.100	7.000			7.063	6.950
4	Dollar Kanada (CAD)	8.600	8.500	8.500	8.200	8.500	8.200	9.800	9.500			8.850	8.600
5	Dollar Hongkong (HKD)	1.400	1.350	1.400	1.300	1.350	1.250	1.350	1.250			1.375	1.288
6	Poundsterling Inggris (GBF)	15.600	15.300	15.800	15.600	16.400	16.100	16.700	16.500			16.125	15.875
7	Yen Jepang (JPY)	105	103	104	103	110	108	106	105			106	105
8	Ringgit Malaysia (MYR)	2.900	2.800	2.900	2.800	3.050	2.850	3.000	2.900			2.963	2.838
9	Peso Philipina (PHP)	225	200	225	200	225	180	250	225			231	201
10	Dollar Singapura (SGD)	7.050	6.950	7.050	6.950	7.150	7.000	7.150	7.050			7.100	6.988
11	Riyal Saudi Arabia (SAR)	2.850	2.750	2.850	2.750	2.850	2.675	2.850	2.750			2.850	2.731
12	Bath Thailand (THB)	300	275	300	275	305	280	350	300			314	283
13	Euro	14.000	13.700	14.200	14.000	14.400	14.100	14.400	14.200			14.250	14.000

**TABEL 2.6. KURS RATA-RATA NILAI JUAL BELI MATA UANG ASING TERHADAP RUPIAH DI BANTEN
BULAN JUNI 2009**

No	Mata Uang	Minggu I		Minggu II		Minggu III		Minggu IV		Minggu V		Rata-rata	
		JUAL	BELI	JUAL	BELI	JUAL	BELI	JUAL	BELI	JUAL	BELI	JUAL	BELI
(1)	(2)	(3)	(5)	(6)	(7)	(8)	(9)	(10)	(11)	(12)	(13)	(14)	(15)
1	Dollar Amerika Serikat (USD)	10.050	9.050	10.050	9.050	10.300	10.200	10.500	10.400			10.225	9.675
2	Dollar Australia (AUD)	8.000	7.900	8.000	7.900	8.150	8.050	8.300	8.200			8.113	8.013
3	Dollar Brunei (BND)	6.950	6.850	6.950	6.850	7.050	6.950	7.200	7.100			7.038	6.938
4	Dollar Kanada (CAD)	9.000	8.900	9.100	8.900	9.400	9.200	9.700	9.500			9.300	9.125
5	Dollar Hongkong (HKD)	1.350	1.250	1.300	1.200	1.350	1.250	1.400	1.300			1.350	1.250
6	Poundsterling Inggris (GBF)	15.800	15.600	16.600	16.400	16.700	16.600	17.300	17.000			16.600	16.400
7	Yen Jepang (JPY)	105	103	103	101	106	105	109	108			106	104
8	Ringgit Malaysia (MYR)	2.950	2.850	2.950	2.850	3.000	2.900	3.050	2.950			2.988	2.888
9	Peso Philipina (PHP)	250	200	230	200	250	200	250	225			245	206
10	Dollar Singapura (SGD)	7.000	6.900	7.000	6.900	7.100	7.000	7.250	7.150			7.088	6.988
11	Riyal Saudi Arabia (SAR)	2.800	2.700	2.700	2.600	2.800	2.700	2.850	2.750			2.788	2.688
12	Bath Thailand (THB)	325	275	300	275	325	275	325	300			319	281
13	Euro	14.400	14.200	14.200	14.000	14.300	14.100	14.800	14.600			14.425	14.225

**TABEL 2.7. KURS RATA-RATA NILAI JUAL BELI MATA UANG ASING TERHADAP RUPIAH DI BANTEN
BULAN JULI TAHUN 2009**

No	Mata Uang	Minggu I		Minggu II		Minggu III		Minggu IV		Minggu V		Rata-rata	
		JUAL	BELI	JUAL	BELI	JUAL	BELI	JUAL	BELI	JUAL	BELI	JUAL	BELI
(1)	(2)	(3)	(5)	(6)	(7)	(8)	(9)	(10)	(11)	(12)	(13)	(14)	(15)
1	Dollar Amerika Serikat (USD)	10.300	10.100	10.300	10.100	10.200	10.100	10.100	10.000	10.050	9.950	10.190	10.050
2	Dollar Australia (AUD)	8.300	8.100	8.300	8.100	8.100	8.000	8.200	8.100	8.200	8.100	8.220	8.080
3	Dollar Brunei (BND)	7.100	6.900	7.100	6.900	7.000	6.900	6.950	6.850	6.950	6.850	7.020	6.880
4	Dollar Kanada (CAD)	9.700	9.500	9.700	9.500	9.500	9.400	9.200	9.100	9.500	9.400	9.520	9.380
5	Dollar Hongkong (HKD)	1.350	1.275	1.350	1.275	1.400	1.300	1.300	1.250	1.300	1.250	1.340	1.270
6	Poundsterling Inggris (GBF)	17.000	16.800	17.000	16.800	16.800	16.500	16.500	16.300	16.400	16.200	16.740	16.520
7	Yen Jepang (JPY)	107	105	107	105	109	107	107	106	105	104	107	105
8	Ringgit Malaysia (MYR)	3.000	2.800	3.000	2.800	2.950	2.850	2.850	2.750	2.900	2.800	2.940	2.800
9	Peso Philipina (PHP)	220	200	220	200	230	200	205	180	250	200	225	196
10	Dollar Singapura (SGD)	7.150	6.950	7.150	6.950	7.050	6.950	7.000	6.900	7.000	6.900	7.070	6.930
11	Riyal Saudi Arabia (SAR)	2.750	2.650	2.750	2.650	2.800	2.700	2.750	2.650	2.775	2.675	2.765	2.665
12	Bath Thailand (THB)	305	285	305	285	330	300	325	275	325	300	318	289
13	Euro	14.500	14.300	14.500	14.300	14.300	14.100	14.400	14.200	14.200	14.000	14.380	14.180

**TABEL 2.8. KURS RATA-RATA NILAI JUAL BELI MATA UANG ASING TERHADAP RUPIAH DI BANTEN
BULAN AGUSTUS 2009**

No	Mata Uang	Minggu I		Minggu II		Minggu III		Minggu IV		Minggu V		Rata-rata	
		JUAL	BELI	JUAL	BELI	JUAL	BELI	JUAL	BELI	JUAL	BELI	JUAL	BELI
(1)	(2)	(3)	(5)	(6)	(7)	(8)	(9)	(10)	(11)	(12)	(13)	(14)	(15)
1	Dollar Amerika Serikat (USD)	10.050	9.950	10.000	9.900	10.100	9.900	10.200	10.100			10.088	9.963
2	Dollar Australia (AUD)	8.200	8.100	8.400	8.300	8.400	8.200	8.500	8.400			8.375	8.250
3	Dollar Brunei (BND)	6.950	6.850	6.950	6.850	7.000	6.900	7.050	6.950			6.988	6.888
4	Dollar Kanada (CAD)	9.500	9.400	9.500	9.400	9.500	9.400	9.500	9.300			9.500	9.375
5	Dollar Hongkong (HKD)	1.300	1.250	1.300	1.200	1.350	1.200	1.300	1.250			1.313	1.225
6	Poundsterling Inggris (GBF)	16.400	16.200	16.700	16.500	16.700	16.500	17.000	16.700			16.700	16.475
7	Yen Jepang (JPY)	105	104	103	102	108	105	108	106			106	104
8	Ringgit Malaysia (MYR)	2.900	2.800	2.850	2.750	2.950	2.750	2.950	2.850			2.913	2.788
9	Peso Philipina (PHP)	250	200	250	200	220	190	250	200			243	198
10	Dollar Singapura (SGD)	7.000	6.900	7.000	6.900	7.000	6.900	7.100	7.000			7.025	6.925
11	Riyal Saudi Arabia (SAR)	2.775	2.675	2.750	2.650	2.700	2.600	2.750	2.650			2.744	2.644
12	Bath Thailand (THB)	325	300	350	300	305	285	325	275			326	290
13	Euro	14.200	14.000	14.200	14.000	14.500	14.250	14.600	14.400			14.375	14.163

**TABEL 2.9. KURS RATA-RATA NILAI JUAL BELI MATA UANG ASING TERHADAP RUPIAH DI BANTEN
BULAN SEPTEMBER 2009**

No	Mata Uang	Minggu I		Minggu II		Minggu III		Minggu IV		Minggu V		Rata-rata	
		JUAL	BELI	JUAL	BELI	JUAL	BELI	JUAL	BELI	JUAL	BELI	JUAL	BELI
(1)	(2)	(3)	(5)	(6)	(7)	(8)	(9)	(10)	(11)	(12)	(13)	(14)	(15)
1	Dollar Amerika Serikat (USD)	10.150	10.000	9.950	9.800	9.600	9.450	9.750	9.650	9.750	9.650	9.840	9.710
2	Dollar Australia (AUD)	8.550	8.450	8.550	8.400	8.400	8.250	8.500	8.250	8.500	8.250	8.500	8.320
3	Dollar Brunei (BND)	7.850	7.690	7.000	6.900	6.800	6.650	6.900	6.750	6.900	6.750	7.090	6.948
4	Dollar Kanada (CAD)	9.645	8.736	9.673	8.742	9.573	8.642	9.326	8.410	9.326	8.410	9.509	8.588
5	Dollar Hongkong (HKD)	1.350	1.250	1.350	1.250	1.250	1.150	1.300	1.200	1.300	1.200	1.310	1.210
6	Poundsterling Inggris (GBF)	16.650	16.400	16.500	16.300	15.900	15.700	15.550	15.400	15.550	15.400	16.030	15.840
7	Yen Jepang (JPY)	110	108	107	106	106	135	108	107	108	107	108	113
8	Ringgit Malaysia (MYR)	2.900	2.800	2.850	2.775	2.800	2.700	2.825	2.700	2.825	2.700	2.840	2.735
9	Peso Philipina (PHP)	250	210	250	210	245	205	210	180	210	180	233	197
10	Dollar Singapura (SGD)	7.100	7.000	7.000	6.900	6.800	6.750	6.900	6.800	6.900	6.800	6.940	6.850
11	Riyal Saudi Arabia (SAR)	2.750	2.650	2.700	2.600	2.600	2.500	2.650	2.500	2.650	2.500	2.670	2.550
12	Bath Thailand (THB)	300	270	300	280	290	275	295	275	295	275	296	275
13	Euro	14.500	14.350	14.500	14.300	14.200	14.000	14.300	14.100	14.300	14.100	14.360	14.170

**TABEL 2.10. KURS RATA-RATA NILAI JUAL BELI MATA UANG ASING TERHADAP RUPIAH DI BANTEN
BULAN OKTOBER 2009**

No	Mata Uang	Minggu I		Minggu II		Minggu III		Minggu IV		Minggu V		Rata-rata	
		JUAL	BELI	JUAL	BELI	JUAL	BELI	JUAL	BELI	JUAL	BELI	JUAL	BELI
(1)	(2)	(3)	(5)	(6)	(7)	(8)	(9)	(10)	(11)	(12)	(13)	(14)	(15)
1	Dollar Amerika Serikat (USD)	9.500	9.400	9.400	9.300	9.475	9.375	9.550	9.450			9.481	9.381
2	Dollar Australia (AUD)	8.400	8.300	9.600	9.500	8.750	8.650	8.700	8.650			8.863	8.775
3	Dollar Brunei (BND)	6.750	6.600	6.800	6.700	6.850	6.750	6.850	6.750			6.813	6.700
4	Dollar Kanada (CAD)	8.900	8.800	9.161	9.061	9.066	8.966	8.991	8.891			9.030	8.930
5	Dollar Hongkong (HKD)	1.250	1.175	1.250	1.175	1.350	1.250	1.350	1.250			1.300	1.213
6	Poundsterling Inggris (GBF)	15.050	14.950	15.100	14.850	15.600	15.550	15.863	15.763			15.403	15.278
7	Yen Jepang (JPY)	107	106	106	104	105	104	103	102			105	104
8	Ringgit Malaysia (MYR)	2.800	2.700	2.825	2.725	2.800	2.700	2.850	2.750			2.819	2.719
9	Peso Philipina (PHP)	210	190	210	190	21	190	215	195			164	191
10	Dollar Singapura (SGD)	6.800	6.700	6.800	6.700	6.875	6.775	6.875	6.775			6.838	6.738
11	Riyal Saudi Arabia (SAR)	2.650	2.450	2.550	2.450	2.550	2.450	2.550	2.450			2.575	2.450
12	Bath Thailand (THB)	287	275	290	275	295	285	295	285			292	280
13	Euro	13.950	13.750	14.050	13.850	14.150	14.050	14.100	13.950			14.063	13.900

**TABEL 2.11. KURS RATA-RATA NILAI JUAL BELI MATA UANG ASING TERHADAP RUPIAH DI BANTEN
BULAN NOVEMBER 2009**

No	Mata Uang	Minggu I		Minggu II		Minggu III		Minggu IV		Minggu V		Rata-rata	
		JUAL	BELI	JUAL	BELI	JUAL	BELI	JUAL	BELI	JUAL	BELI	JUAL	BELI
(1)	(2)	(3)	(5)	(6)	(7)	(8)	(9)	(10)	(11)	(12)	(13)	(14)	(15)
1	Dollar Amerika Serikat (USD)	9.650	9.550	9.475	9.375	9.450	9.375	9.500	9.400			9.519	9.425
2	Dollar Australia (AUD)	8.725	8.575	8.800	8.650	8.700	8.800	8.800	8.700			8.756	8.681
3	Dollar Brunei (BND)	6.900	6.750	6.800	6.700	6.775	6.850	6.900	6.800			6.844	6.775
4	Dollar Kanada (CAD)	9.049	8.949	9.843	9.791	9.791	9.843	9.843	9.791			9.632	9.594
5	Dollar Hongkong (HKD)	1.250	1.200	1.230	1.175	1.175	1.225	1.300	1.200			1.239	1.200
6	Poundsterling Inggris (GBF)	16.850	15.600	15.650	15.500	15.800	15.950	15.800	15.600			16.025	15.663
7	Yen Jepang (JPY)	107	105	106	105	106	105	107	106			107	105
8	Ringgit Malaysia (MYR)	2.850	2.750	2.800	2.700	2.850	2.775	2.850	2.750			2.838	2.744
9	Peso Philipina (PHP)	220	190	220	180	210	180	220	200			218	188
10	Dollar Singapura (SGD)	6.900	6.800	6.850	6.750	6.850	2.775	6.850	6.750			6.863	5.769
11	Riyal Saudi Arabia (SAR)	2.600	2.500	2.550	2.475	2.550	2.475	2.550	2.450			2.563	2.475
12	Bath Thailand (THB)	290	280	292	272	295	275	289	280			292	277
13	Euro	14.200	14.000	14.100	13.900	14.150	13.950	14.200	14.050			14.163	13.975

**TABEL 2.12. KURS RATA-RATA NILAI JUAL BELI MATA UANG ASING TERHADAP RUPIAH DI BANTEN
BULAN DESEMBER 2009**

No	Mata Uang	Minggu I		Minggu II		Minggu III		Minggu IV		Minggu V		Rata-rata	
		JUAL	BELI	JUAL	BELI	JUAL	BELI	JUAL	BELI	JUAL	BELI	JUAL	BELI
(1)	(2)	(3)	(5)	(6)	(7)	(8)	(9)	(10)	(11)	(12)	(13)	(14)	(15)
1	Dollar Amerika Serikat (USD)	9.450	9.350	9.450	9.350	9.500	9.400	9.550	9.450	9.450	9.350	9.480	9.380
2	Dollar Australia (AUD)	8.750	8.600	8.650	8.550	8.550	8.450	8.370	8.300	8.425	8.300	8.549	8.440
3	Dollar Brunei (BND)	6.800	6.700	6.800	6.700	6.775	6.675	6.750	6.675	6.700	6.600	6.765	6.670
4	Dollar Kanada (CAD)	9.048	8.948	8.995	8.895	8.962	8.872	8.991	8.891	9.552	9.462	9.109	9.013
5	Dollar Hongkong (HKD)	1.240	1.175	1.250	1.150	1.275	1.200	1.250	1.200	1.250	1.200	1.253	1.185
6	Poundsterling Inggris (GBF)	15.700	15.500	15.600	15.400	15.500	15.300	15.300	15.000	15.050	14.850	15.430	15.210
7	Yen Jepang (JPY)	107	106	108	106	106	105	104	103	103	101	106	104
8	Ringgit Malaysia (MYR)	2.800	2.700	2.800	2.700	2.825	2.750	2.800	2.700	2.800	2.700	2.805	2.710
9	Peso Philipina (PHP)	210	190	215	205	220	190	207	195	205	190	211	194
10	Dollar Singapura (SGD)	6.850	6.750	6.850	6.750	6.825	6.750	6.800	6.700	6.725	6.650	6.810	6.720
11	Riyal Saudi Arabia (SAR)	2.525	2.450	2.550	2.450	2.525	2.475	2.550	2.500	2.525	2.450	2.535	2.465
12	Bath Thailand (THB)	290	280	295	282	290	280	290	280	290	275	291	279
13	Euro	14.200	14.000	13.950	13.800	13.800	13.650	13.550	13.400	13.550	13.400	13.810	13.650