



**BADAN PUSAT STATISTIK
PROVINSI SULAWESI TENGAH**

BERITA RESMI STATISTIK

3 Juni 2024

BerAKHLAK

Berorientasi Pelayanan Akuntabel Kompeten
Harmonis Loyal Adaptif Kolaboratif





BADAN PUSAT STATISTIK
PROVINSI SULAWESI TENGAH

Penyedia
Data Statistik
Berkualitas untuk
Indonesia Maju

BERITA RESMI STATISTIK

3 Juni 2024

1

Indeks Harga Konsumen/Inflasi

2

Nilai Tukar Petani

3

Ekspor dan Impor

4

Transportasi dan Pariwisata



**BADAN PUSAT STATISTIK
PROVINSI SULAWESI TENGAH**

I N F L A S I

**PERKEMBANGAN INDEKS HARGA KONSUMEN
PROVINSI SULAWESI TENGAH**

No. 31/06/72/Th. XXVII, 3 Juni 2024

INFLASI Mei 2024

Inflasi Bulan ke Bulan

(Mei 2024 terhadap April 2024)

0,07%

Inflasi Tahun ke Tahun

(Mei 2024 terhadap Mei 2023)

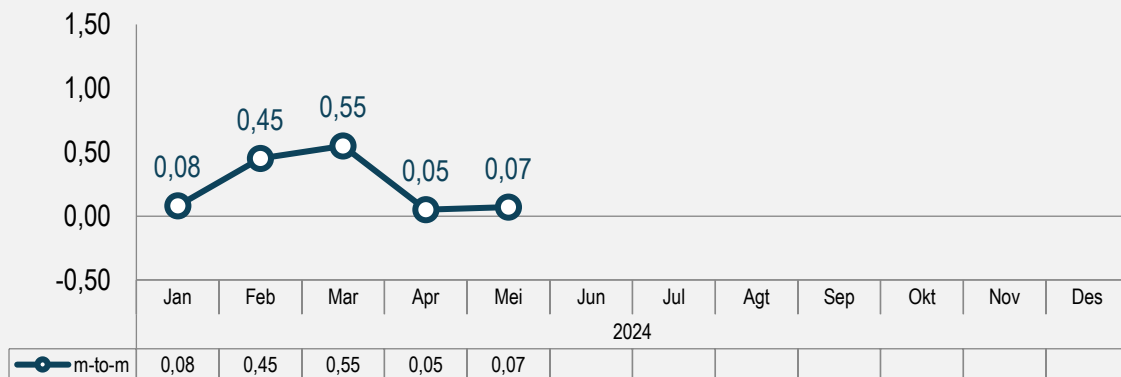
3,10%

Inflasi Tahun Kalender

(Mei 2024 terhadap Desember 2023)

1,20%

Perkembangan inflasi bulan ke bulan (%)



Tingkat inflasi bulanan Mei 2024 **lebih tinggi** dibandingkan dengan bulan sebelumnya

Inflasi Berdasarkan Kelompok Pengeluaran (*m-to-m*, %)

Rincian	Inflasi	Andil Inflasi
Inflasi Umum	0,07	0,07
1. Makanan, Minuman, dan Tembakau	0,02	~0
2. Pakaian dan Alas Kaki	-0,03	~0
3. Perumahan, Air, Listrik, dan Bahan Bakar Rumah Tangga	0,01	~0
4. Perlengkapan, Peralatan, dan Pemeliharaan Rutin Rumah Tangga	-0,06	~0
5. Kesehatan	0,12	~0
6. Transportasi	0,01	~0
7. Informasi, Komunikasi, dan Jasa Keuangan	-0,04	~0
8. Rekreasi, Olahraga, dan Budaya	0,29	~0
9. Pendidikan	0,00	~0
10. Penyediaan Makanan dan Minuman/Restoran	0,24	0,02
11. Perawatan Pribadi dan Jasa Lainnya	0,66	0,05

Keterangan:

~0 : Data sangat kecil/ mendekati nol

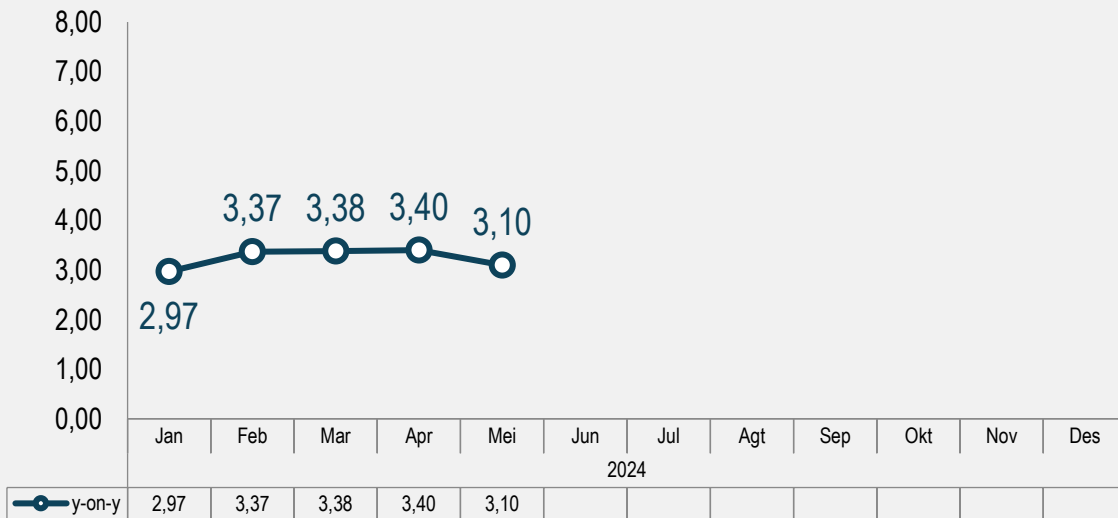
INFLASI Mei 2024 (y-on-y)

Inflasi Tahun ke Tahun

(Mei 2024 terhadap Mei 2023)

3,10%

Perkembangan inflasi tahun ke tahun (%)



Inflasi Berdasarkan Kelompok (y-on-y,%)

Rincian	Inflasi	Andil Inflasi
INFLASI UMUM	3,10	3,10
1. Makanan, Minuman, dan Tembakau	7,79	2,32
2. Pakaian dan Alas Kaki	0,70	0,04
3. Perumahan, Air, Listrik, dan Bahan Bakar Rumah Tangga	0,12	0,02
4. Perlengkapan, Peralatan, dan Pemeliharaan Rutin Rumah Tangga	-0,28	-0,01
5. Kesehatan	-0,17	~0
6. Transportasi	1,57	0,20
7. Informasi, Komunikasi, dan Jasa Keuangan	-0,07	-0,01
8. Rekreasi, Olahraga, dan Budaya	-0,18	~0
9. Pendidikan	0,31	0,01
10. Penyediaan Makanan dan Minuman/Restoran	3,17	0,25
11. Perawatan Pribadi dan Jasa Lainnya	3,92	0,28

Keterangan:


~0 : Data sangat kecil/ mendekati nol

INFLASI ANTAR KOTA Mei 2024



Kabupaten/ Kota	IHK	Inflasi y-on-y (%)	Inflasi m-to-m (%)	3 Komoditas Andil Inflasi m-to-m terbesar	3 Komoditas Andil deflasi m-to-m terbesar
Luwuk	107,62	3,16	1,12	<ul style="list-style-type: none"> • Ikan Selar/Ikan Tude • Ikan Deho • Ikan Cakalang/Ikan Sisik 	<ul style="list-style-type: none"> • Beras • Telur Ayam Ras • Bahan Bakar Rumah Tangga
Kabupaten Morowali	108,00	3,71	-0,35	<ul style="list-style-type: none"> • Tomat • Bawang Merah • Ikan Gembung 	<ul style="list-style-type: none"> • Beras • Telur Ayam Ras • Minyak Goreng
Kabupaten Toli Toli	111,94	5,94	-0,77	<ul style="list-style-type: none"> • Cabai Rawit • Udang Basah • Ikan Bakar 	<ul style="list-style-type: none"> • Beras • Ikan Layang • Ikan Bandeng
Kota Palu	105,57	2,24	0,2	<ul style="list-style-type: none"> • Ikan Selar • Emas Perhiasan • Ikan Ekor Kuning 	<ul style="list-style-type: none"> • Beras • Ikan Cakalang • Telur Ayam Ras

RINGKASAN INFLASI Mei 2024



Pada bulan Mei 2024, terjadi inflasi *m-to-m* sebesar **0,07%**, inflasi *y-on-y* sebesar **3,10%** dan inflasi *y-to-d* sebesar **1,20%**



- Penyumbang utama inflasi bulan Mei 2024 secara *m-to-m* adalah kelompok **Perawatan Pribadi dan Jasa lainnya** dengan andil **0,05%**.
- Komoditas penyumbang utama inflasi *m-to-m* antara lain **Ikan Selar, Bawang Merah, Cabai Rawit, Emas Perhiasan, Ikan Ekor Kuning, Sigaret Kretek Mesin (SKM), dan Kangkung**



Penyumbang utama inflasi bulan Mei 2024 secara *y-on-y* adalah:

- Kelompok **Makanan, Minuman dan Tembakau** dengan andil **2,32%**. Komoditas penyumbang utama inflasi pada kelompok ini adalah **Beras, Cabai Rawit dan Sigaret Kretek Mesin (SKM)**.
- Kelompok **Perawatan Pribadi dan jasa lainnya** dengan andil **0,28%**. Komoditas penyumbang utama inflasi pada kelompok ini adalah **Emas Perhiasan, tarif Gunting Rambut Pria dan Pembalut Wanita**.
- Kelompok **Penyediaan Makanan dan Minuman/Restoran** dengan andil **0,25%**. Komoditas penyumbang utama inflasi pada kelompok ini adalah **Nasi dengan Lauk, Ayam Goreng dan Kue Kering Berminyak**



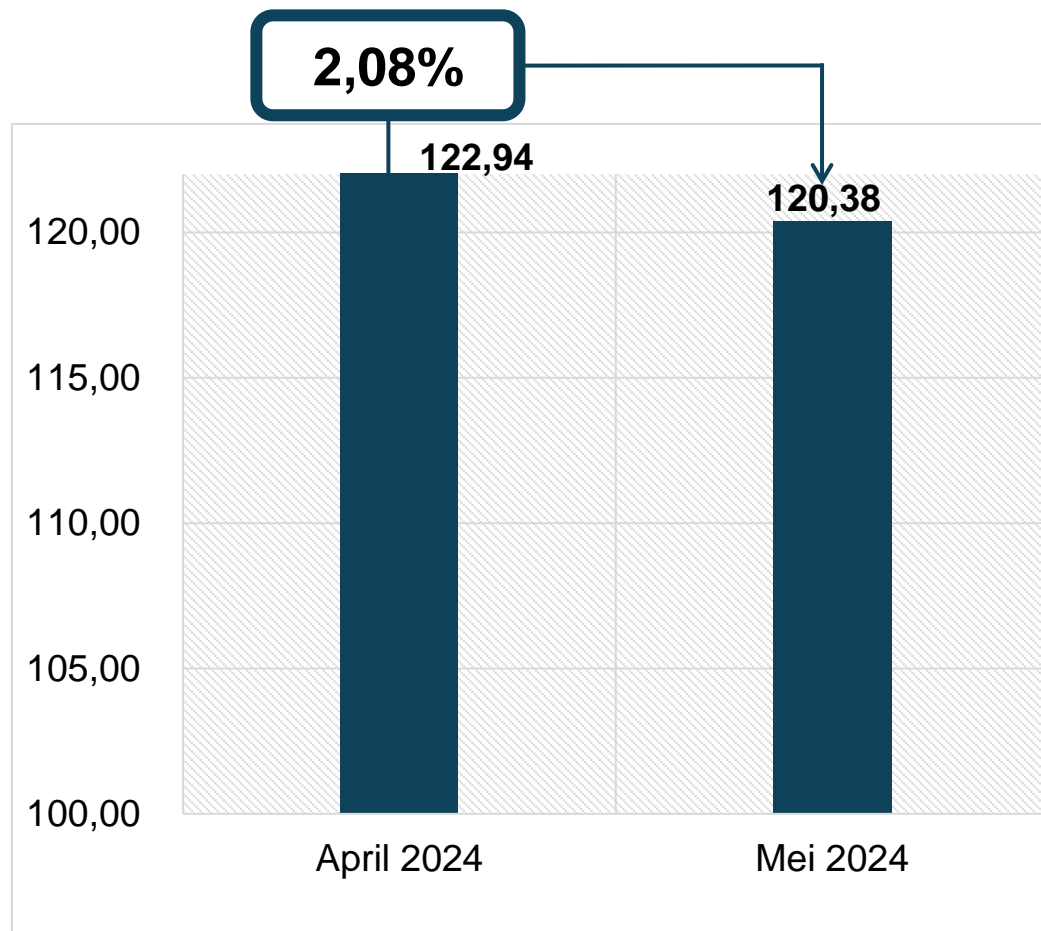
**BADAN PUSAT STATISTIK
PROVINSI SULAWESI TENGAH**

NILAI TUKAR PETANI

**PERKEMBANGAN NILAI TUKAR PETANI
PROVINSI SULAWESI TENGAH**

No. 32/06/72/Th. XXVII, 3 Juni 2024

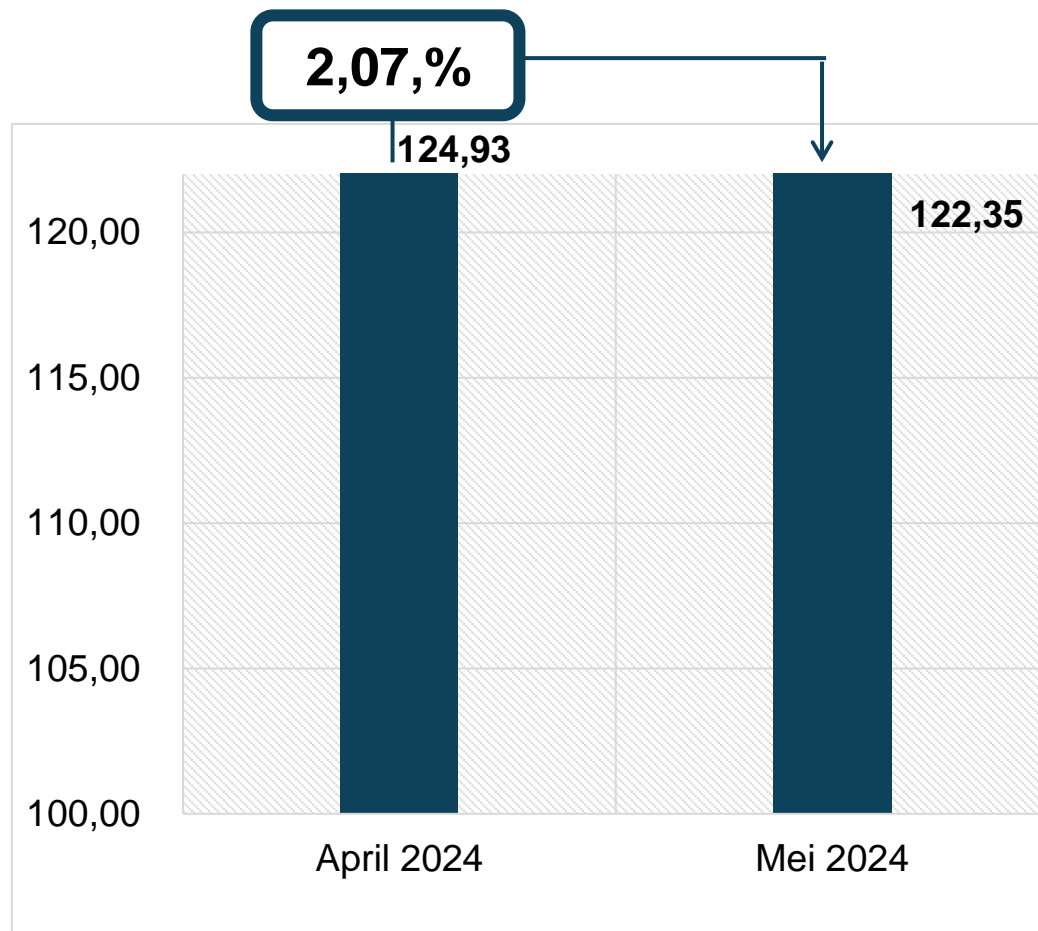
PERKEMBANGAN NILAI TUKAR PETANI



NTP Mei 2024 Turun 2,08 %

NTP Subsektor	Apr'24	Mei'24	Perubahan (%)
Tanaman Pangan (NTPP)	95,79	95,44	↓ 0,37
Hortikultura (NTPH)	137,35	139,30	↑ 1,41
Tanaman Perkebunan Rakyat (NTPR)	142,76	137,94	↓ 3,38
Peternakan (NTPT)	104,63	105,10	↑ 0,45
Perikanan (NTNP)	94,67	92,64	↓ 2,15
✓ Nelayan (NTN)	94,80	92,67	↓ 2,24
✓ Pembudidaya Ikan (NTPi)	93,18	92,31	↓ 0,93

PERKEMBANGAN NILAI TUKAR USAHA PETANI



NTP Mei 2024 Turun 2,07 %

NTP Subsektor	Apr'24	Mei'24	Perubahan (%)
Tanaman Pangan (NTPP)	96,47	96,26	↓ 0,22
Hortikultura (NTPH)	145,02	146,94	↑ 1,32
Tanaman Perkebunan Rakyat (NTPR)	144,05	139,15	↓ 3,40
Peternakan (NTPT)	108,87	109,17	↑ 0,27
Perikanan (NTNP)	98,92	96,95	↓ 2,00
✓ Nelayan (NTN)	98,62	96,56	↓ 2,09
✓ Pembudidaya Ikan (NTPi)	102,85	101,97	↓ 0,85



BADAN PUSAT STATISTIK
PROVINSI SULAWESI TENGAH

EKSPOR DAN IMPOR

PERKEMBANGAN EKSPOR DAN IMPOR
PROVINSI SULAWESI TENGAH

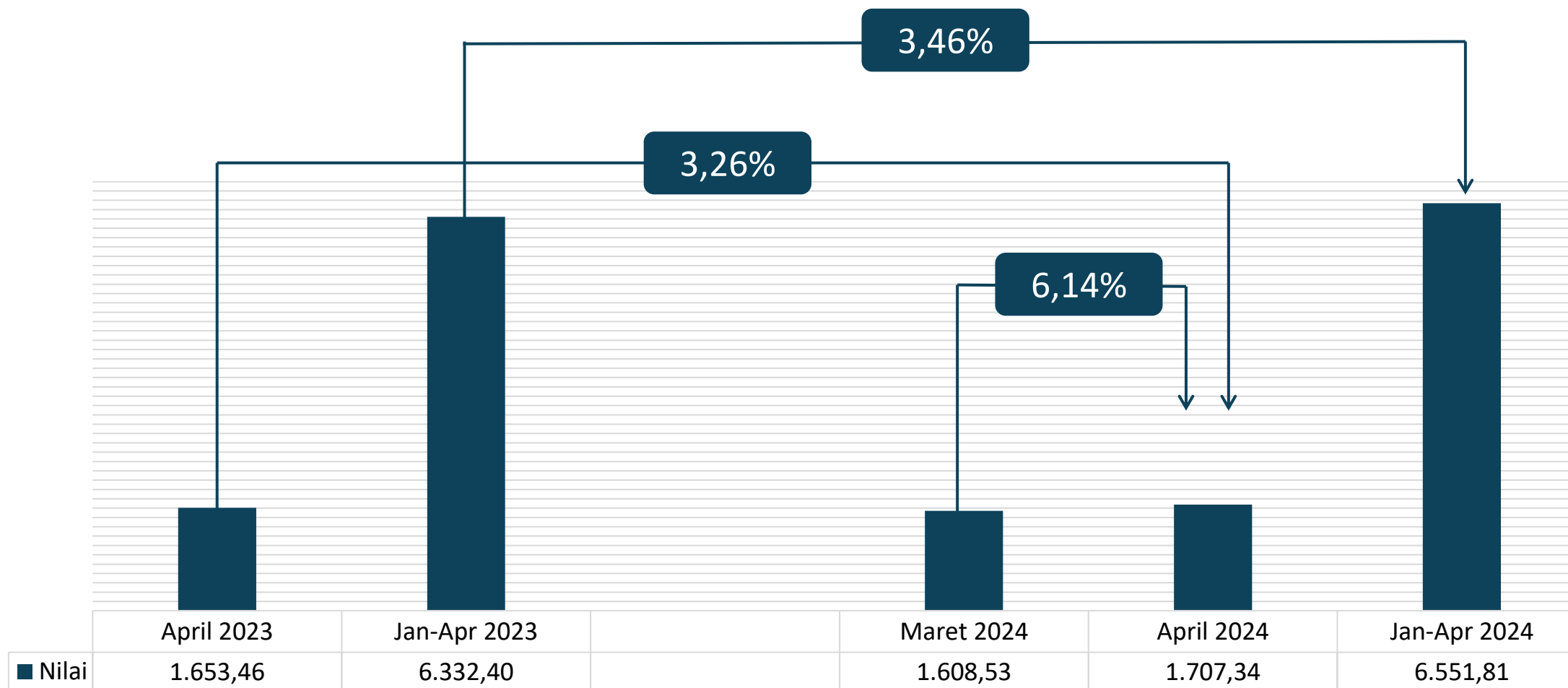
No. 33/06/72/Th. XXVII, 3 Juni 2024

PERKEMBANGAN NILAI EKSPOR

Pada April 2024, nilai ekspor mencapai US\$ 1.707,34 juta, Naik 6,14 Persen dibandingkan Maret 2024



Perkembangan Nilai Ekspor Provinsi Sulawesi Tengah (Juta US\$)



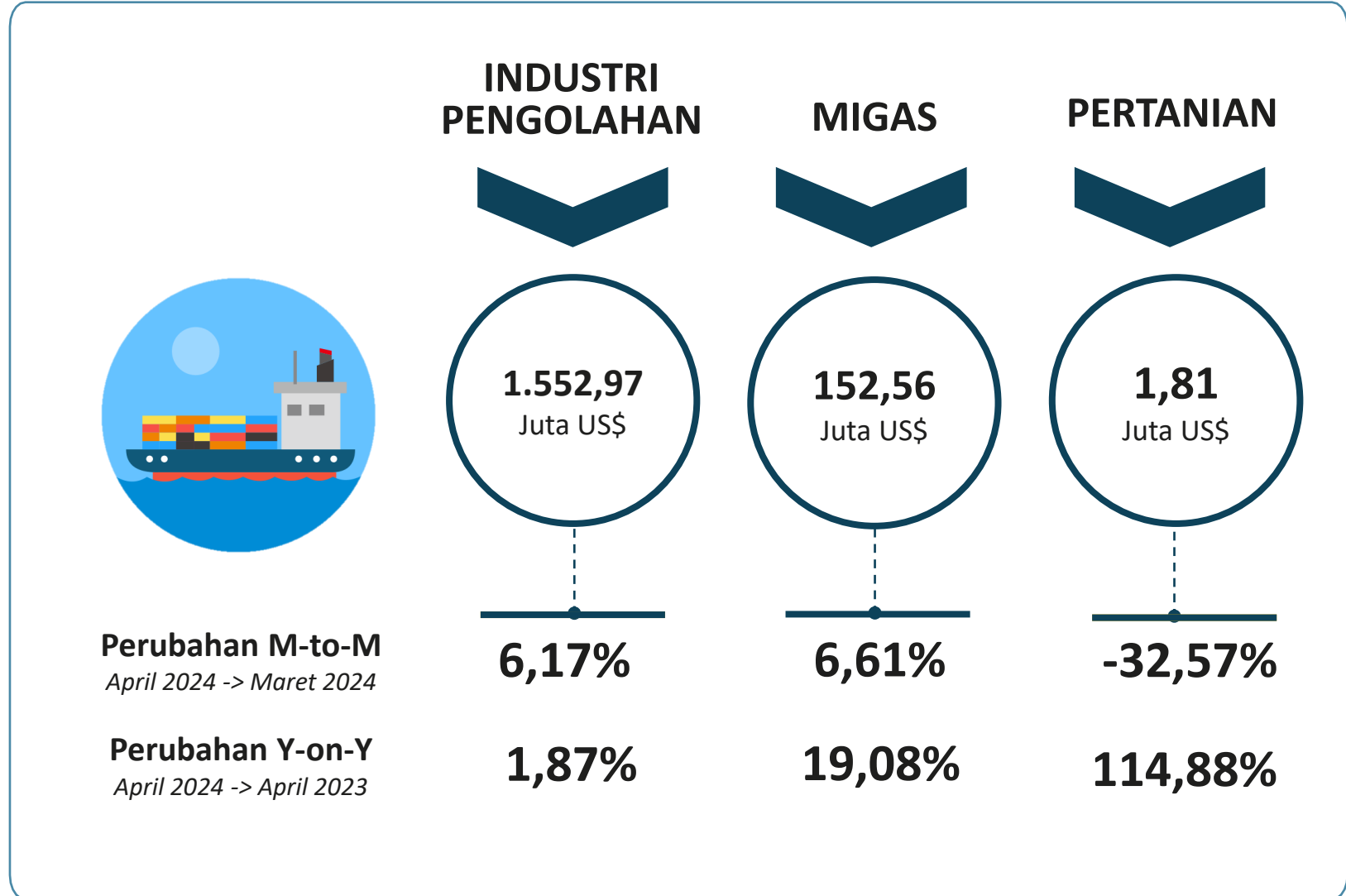
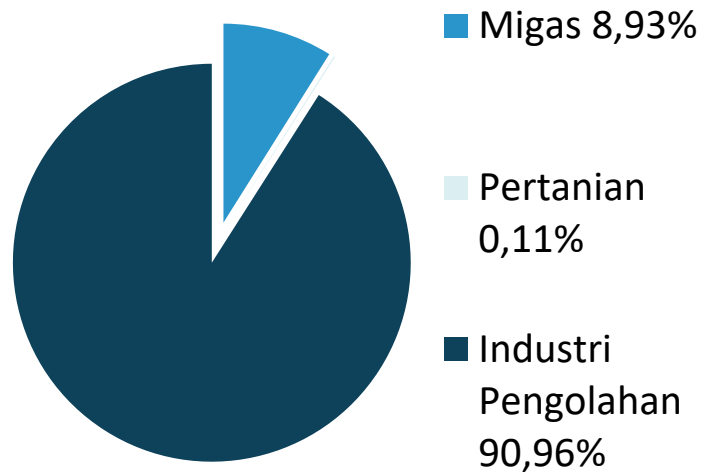
EKSPOR SULAWESI TENGAH MENURUT SEKTOR

Ekspor Sulawesi Tengah terbagi menjadi 3 sektor (industri pengolahan, migas, dan pertanian)



Struktur Ekspor Sulawesi Tengah

Struktur ekspor menurut sektor menunjukkan bahwa nilai Ekspor Non-migas menyumbang **91,06%** dari total Ekspor di bulan **April 2024**

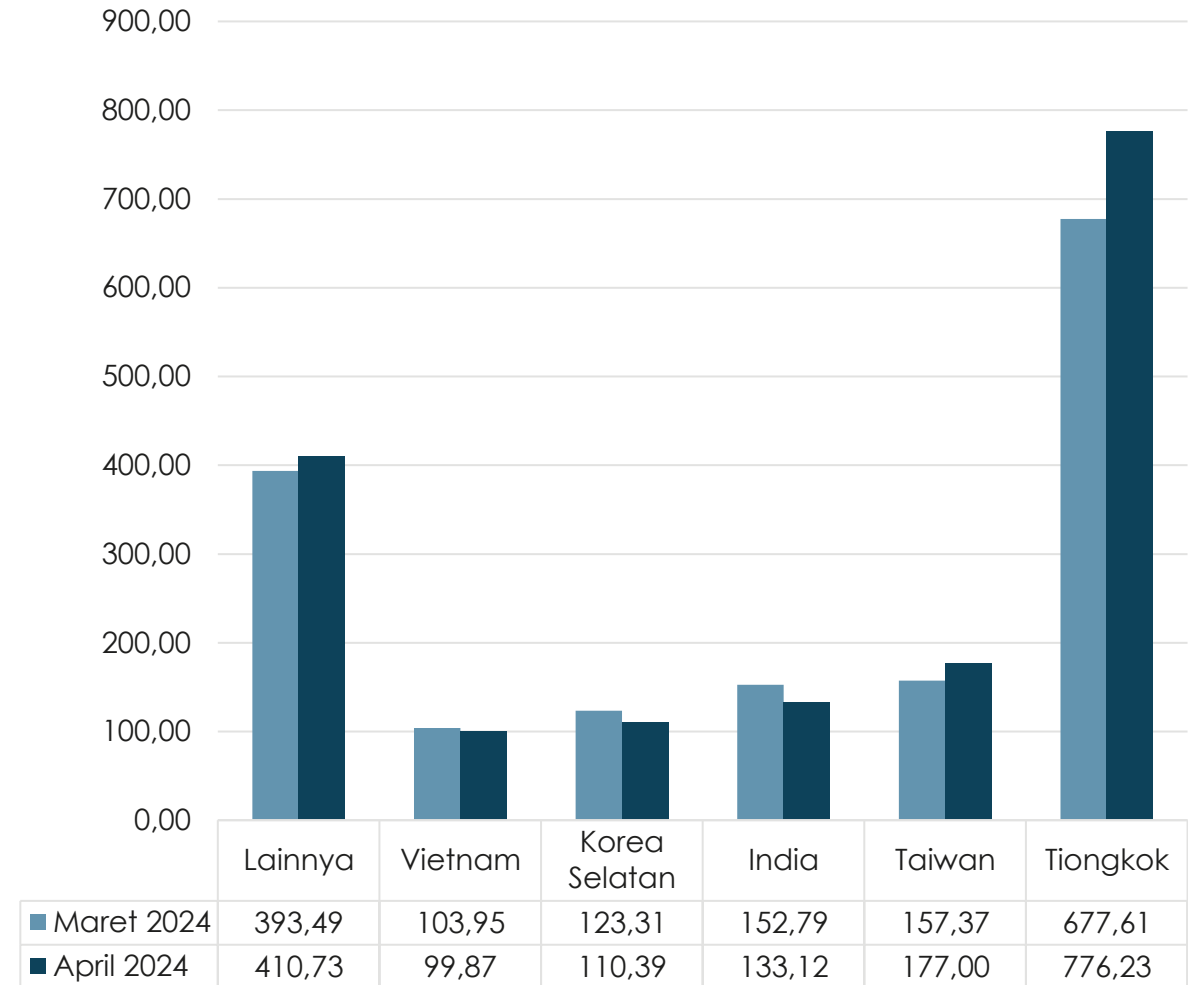


EKSPOR MENURUT GOLONGAN BARANG DAN NEGARA TUJUAN

Pada April 2024, *Tiongkok* merupakan negara tujuan ekspor terbesar senilai US\$ 776,23 juta



Golongan Barang		Nilai Ekspor (Juta US\$)
1	Besi dan Baja	1.174,73
2	Bahan bakar mineral	244,39
3	Nikel	197,48
4	Alumunium	44,51
5	Bahan kimia anorganik	21,14
6	Lainnya	25,09
Total		1.707,34

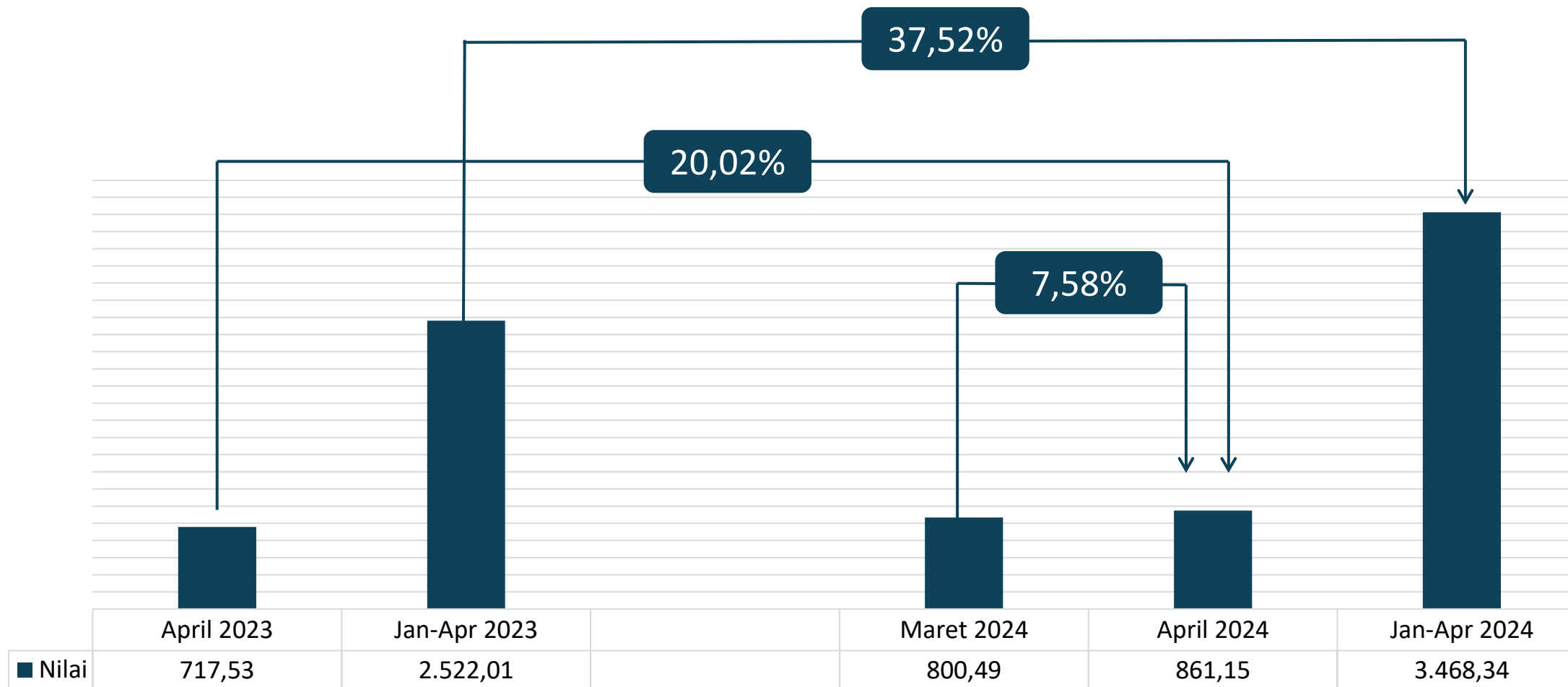


PERKEMBANGAN NILAI IMPOR

Pada April 2024, nilai impor mencapai US\$ 861,15 juta, Naik 7,58 Persen dibandingkan Maret 2024



Perkembangan Nilai Impor Provinsi Sulawesi Tengah (Juta US\$)



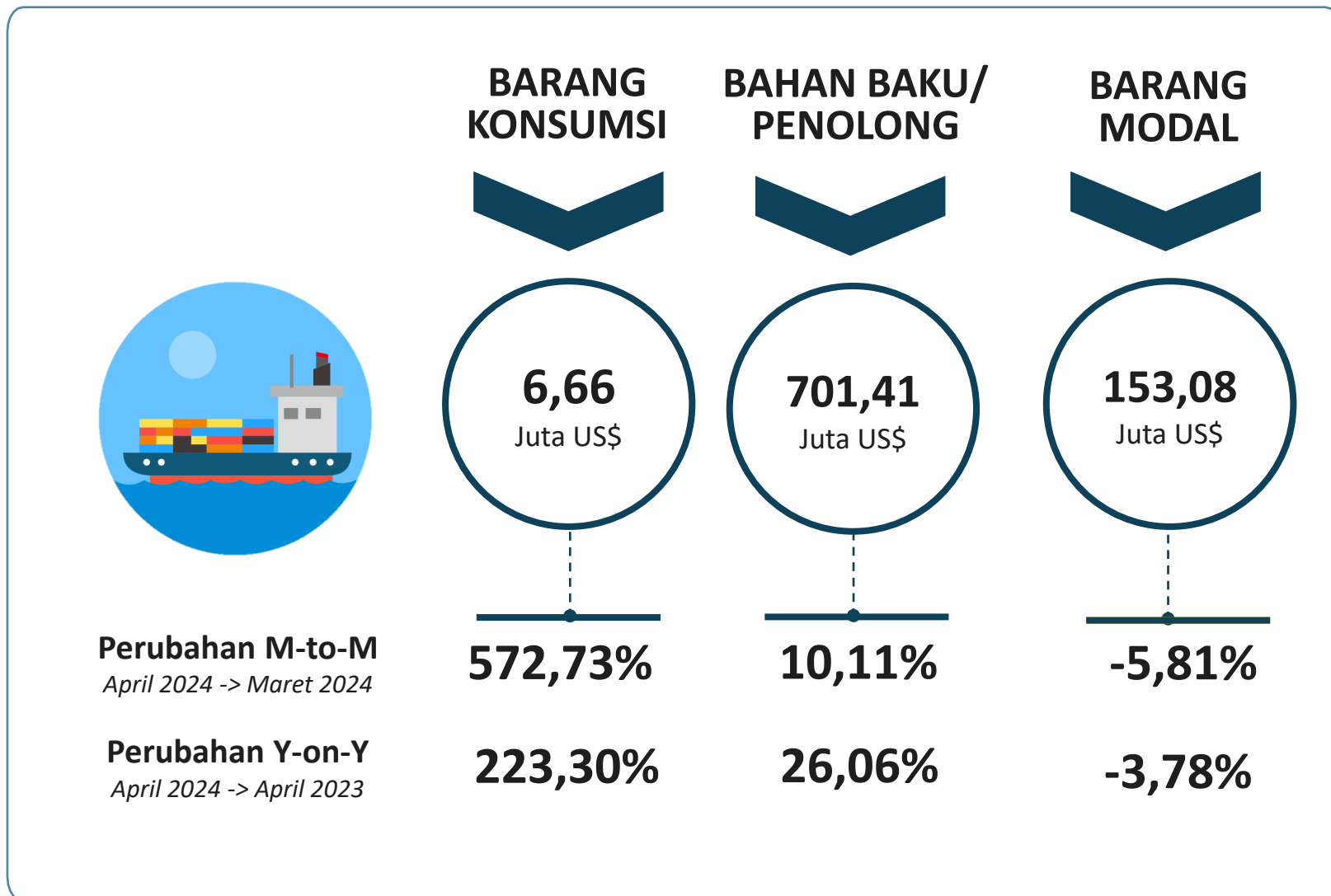
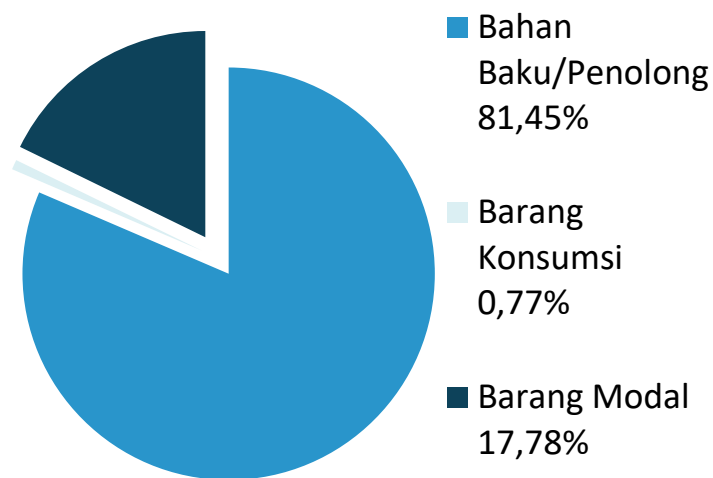
IMPOR SULAWESI TENGAH MENURUT SEKTOR

Impor Sulawesi Tengah terbagi menjadi 3 sektor (*barang konsumsi, bahan baku/penolong, dan barang modal*)

Struktur Impor Sulawesi Tengah

Struktur impor menurut sektor menunjukkan bahwa peran impor sektor bahan baku/penolong menyumbang

81,45% dari total Impor di bulan **April 2024**

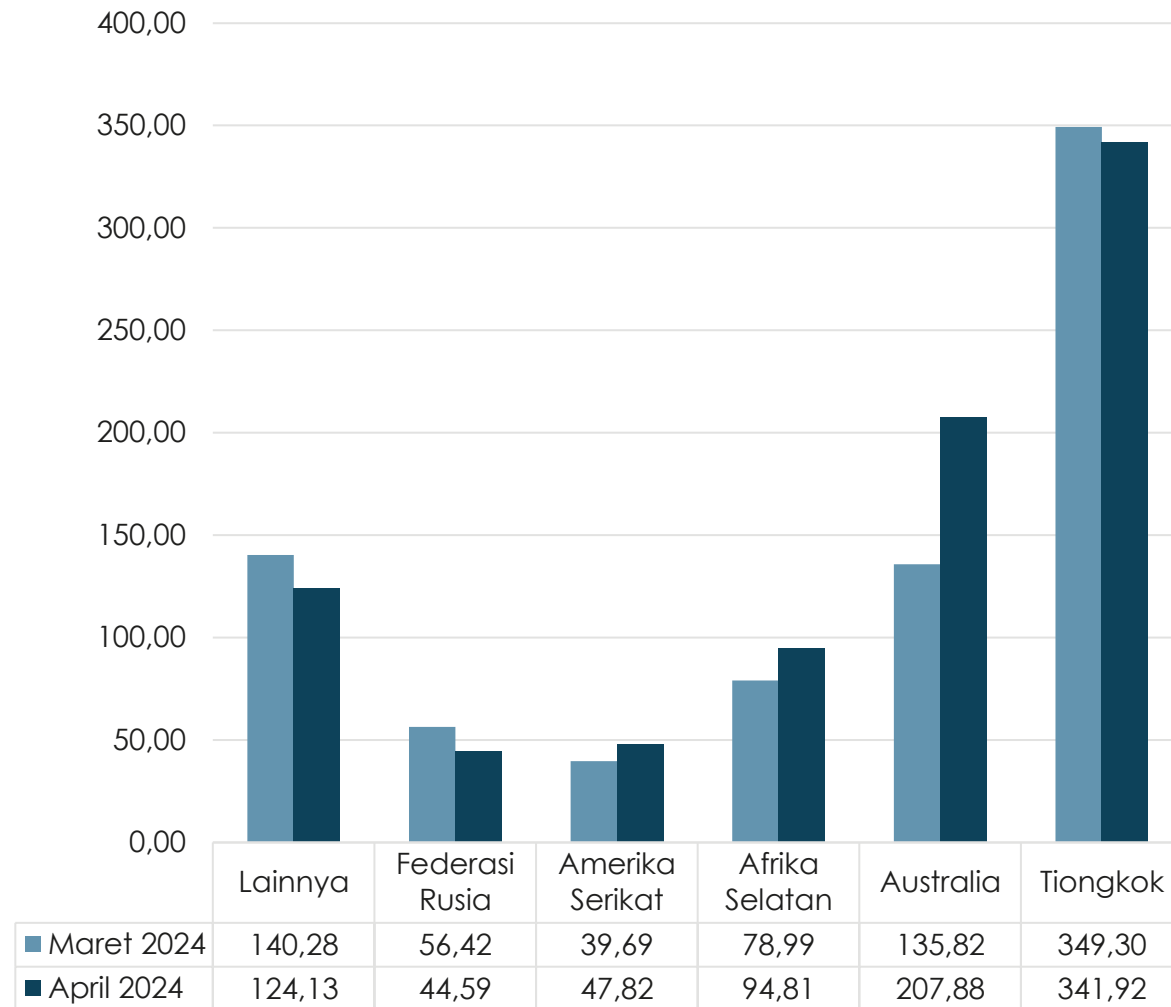


IMPOR MENURUT GOLONGAN BARANG DAN NEGARA ASAL

Pada April 2024, *Tiongkok* merupakan negara asal impor terbesar senilai US\$ 341,92 juta



Golongan Barang		Nilai Impor (Juta US\$)
1	Bahan Bakar Mineral	242,60
2	Mesin-mesin/Pesawat Mekanik	152,53
3	Bijih, Kerak, dan Abu Logam	148,25
4	Besi dan Baja	119,26
5	Mesin/Peralatn Musik	39,38
6	Lainnya	159,13
Total		861,15

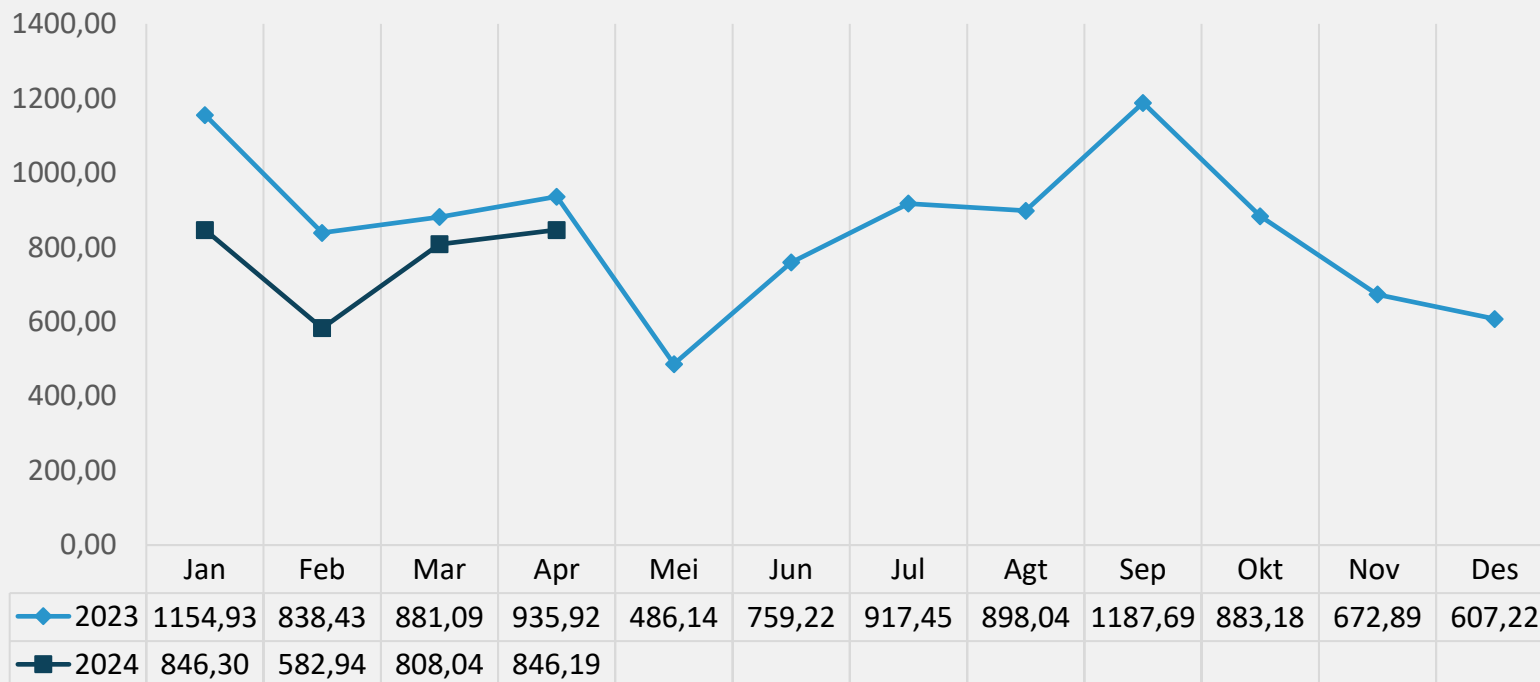


NERACA PERDAGANGAN BARANG

Neraca perdagangan Sulawesi Tengah mengalami *surplus*



Perkembangan Neraca Perdagangan Bulanan Sulawesi Tengah, April 2023—April 2024 (Juta US\$)



Surplus neraca perdagangan bulan April 2024 mencapai nilai **US 846,19 juta**,

Untuk periode Januari - April 2024 senilai **US 3.083,47 juta**.

Februari 2024	Neraca Perdagangan (persen)
m-to-m	4,72
y-on-y	-9,59



BADAN PUSAT STATISTIK
PROVINSI SULAWESI TENGAH

TINGKAT PENGHUNIAN KAMAR

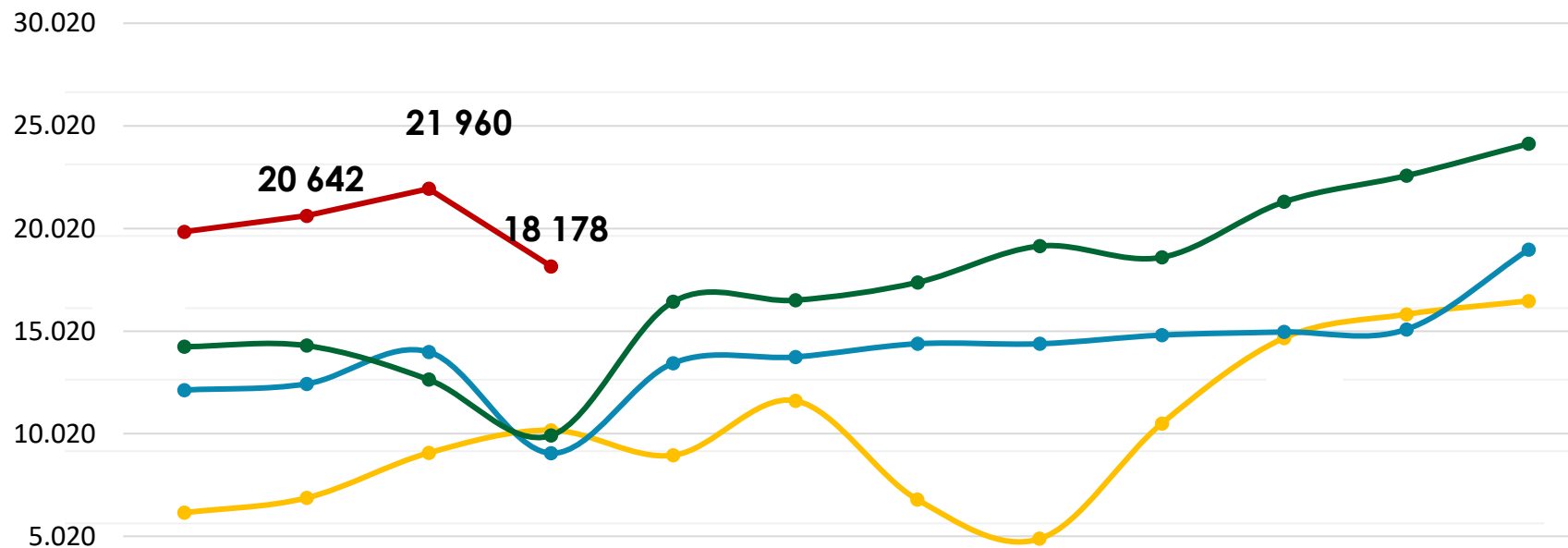
PERKEMBANGAN TINGKAT PENGHUNIAN KAMAR HOTEL
PROVINSI SULAWESI TENGAH

No. 34/06/72/Th. XXVII, 3 Juni 2024

PERKEMBANGAN JUMLAH TAMU HOTEL BINTANG

Periode Tahun 2021 - 2024

Perkembangan Jumlah Tamu Hotel Bintang 2021 – 2024 (orang)



20	Jan	Feb	Mar	Apr	Mei	Jun	Jul	Agt	Sep	Okt	Nov	Des
2021	6 168	6 890	9 082	10 189	8 964	11 623	6 803	4 898	10 518	14 677	15 831	16 484
2022	12 146	12 447	14 007	9 065	13 460	13 760	14 404	14 403	14 827	14 978	15 106	18 993
2023	14 267	14 315	12 658	9 935	16 458	16 530	17 399	19 171	18 622	21 324	22 600	24 155
2024	19 865	20 642	21 960	18 178								

April 2024

Jumlah tamu mencapai **18.178** orang tamu

m-to-m ↓ **17,22%**

April dibandingkan Maret 2024

y-on-y ↑ **82,97%**

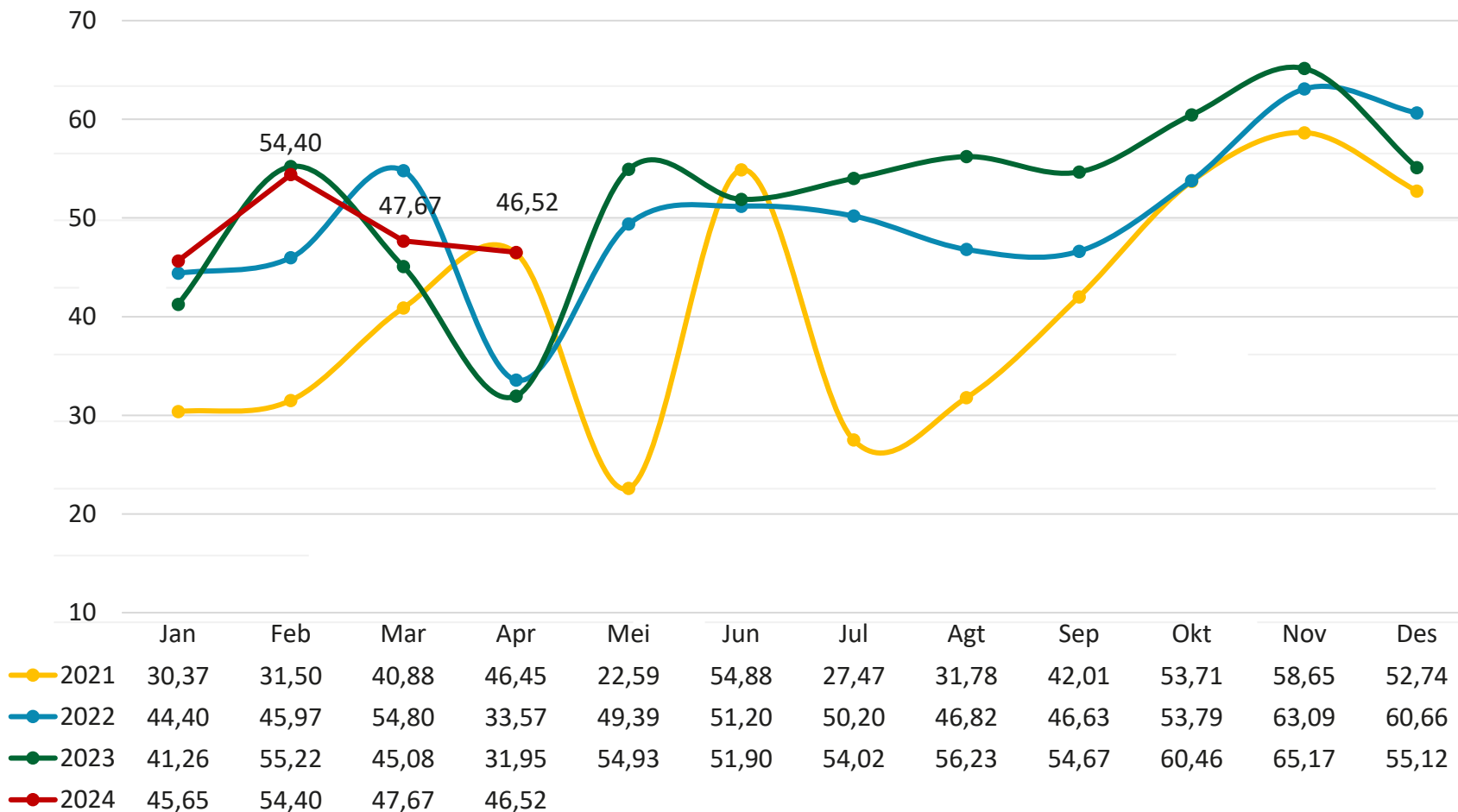
April 2024 dibandingkan April 2023



PERKEMBANGAN TINGKAT PENGHUNIAN KAMAR (TPK)

Tingkat Penghunian Kamar Hotel Berbintang Periode Tahun 2021 - 2024

Perkembangan Tingkat Penghunian Kamar Hotel Berbintang 2021 – 2024 (persen)



April 2024

Tingkat Penghunian Kamar (TPK) hotel berbintang mencapai **46,52%**

m-to-m ↓ 1,15% poin

April dibandingkan Maret 2024

y-on-y ↑ 14,57% poin

April 2024 dibandingkan April 2023



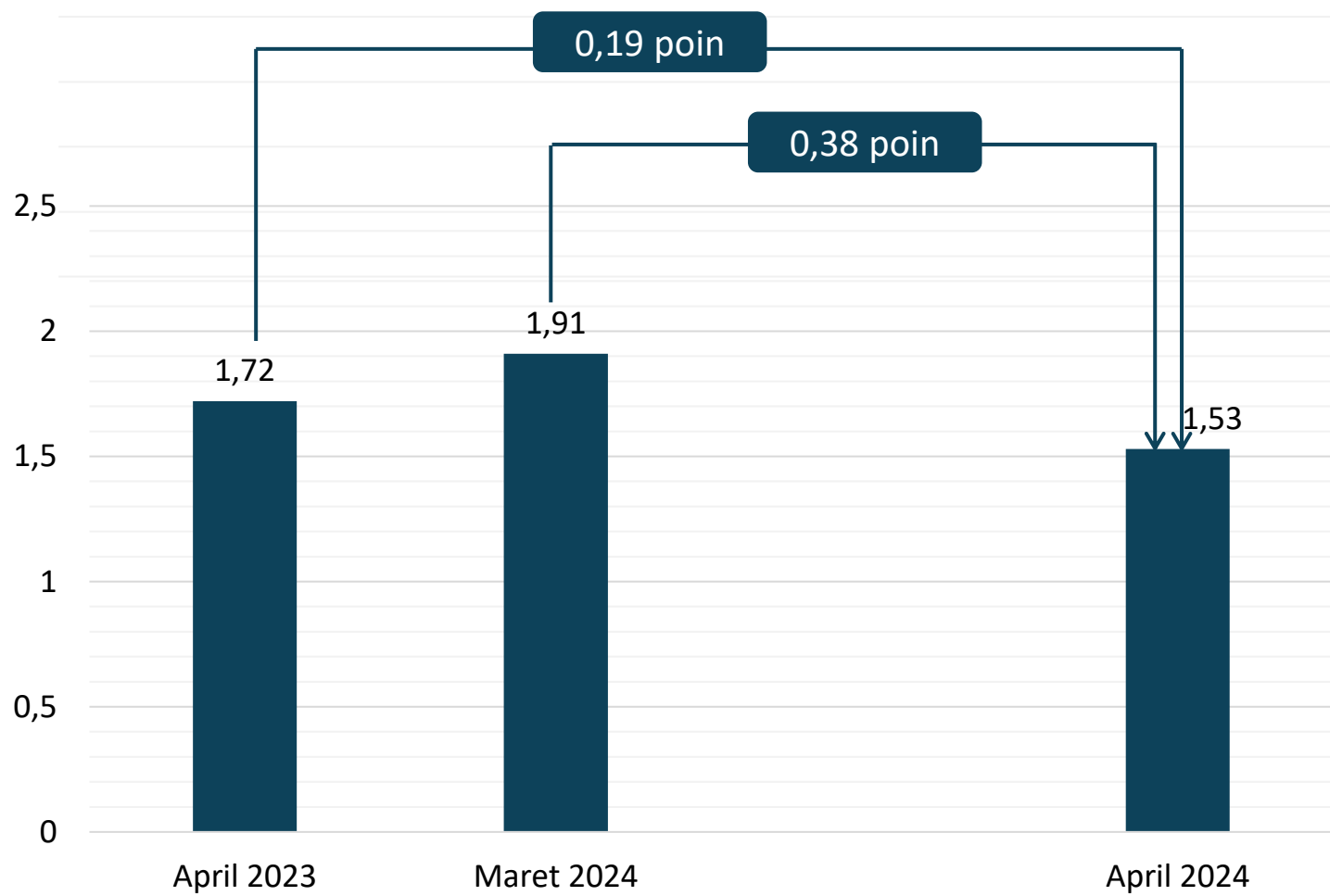
TPK hotel klasifikasi bintang tertinggi di Indonesia tercatat di Provinsi Bali (57,69 persen)

RATA-RATA LAMA TAMU MENGINAP (RLTM)

Periode Tahun April 2024



Rata-Rata Lama Tamu Menginap (hari)



April 2024

RLTM hotel klasifikasi bintang mencapai **1,53 hari**

m-to-m

↓ 0,38 persen poin

y-on-y

↓ 0,19 persen poin





**BADAN PUSAT STATISTIK
PROVINSI SULAWESI TENGAH**

T R A N S P O R T A S I

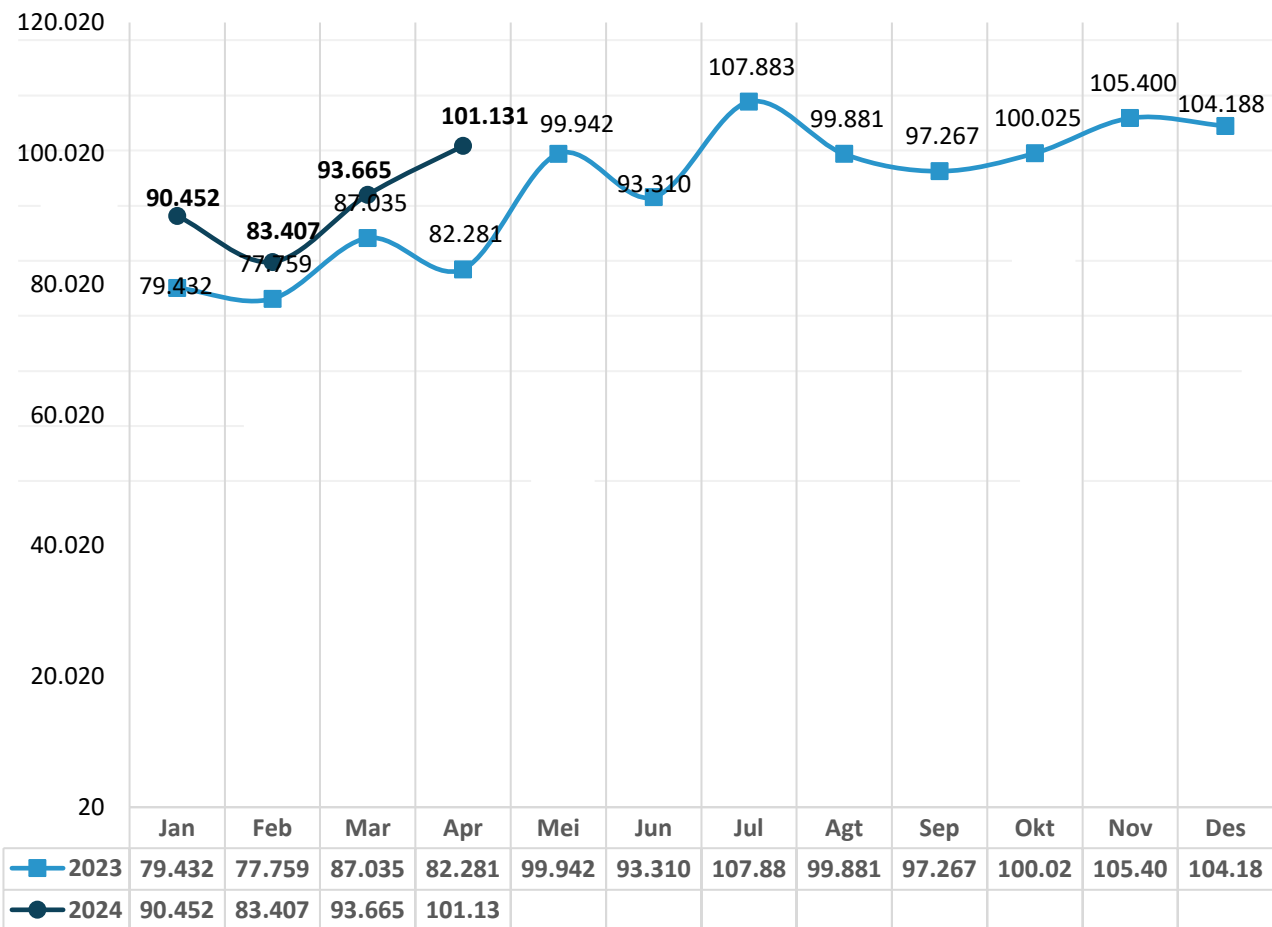
PERKEMBANGAN TRANSPORTASI PROVINSI SULAWESI TENGAH

No. 35/06/72/Th. XXVII, 3 Juni 2024

PERKEMBANGAN TRANSPORTASI UDARA

Periode Tahun April 2024

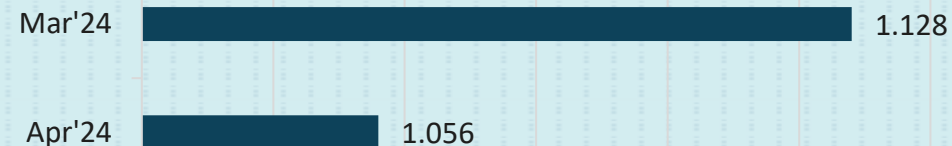
Perkembangan Jumlah Penumpang (penumpang)



April 2024



Frekuensi Penerbangan

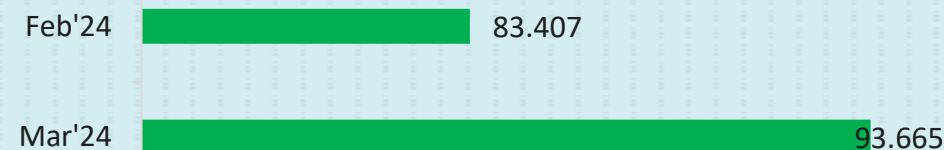


m-to-m

↓ 6,38%

April dibandingkan Maret 2024

Jumlah Penumpang



m-to-m

↑ 7,97%


April dibandingkan Maret 2024

PERKEMBANGAN TRANSPORTASI LAUT

Periode Tahun April 2024

Perkembangan Transportasi Laut

Frekuensi Pelayaran Transportasi Laut



m-to-m

↓ **12,26%**

April dibandingkan Maret 2024

Jumlah Penumpang



m-to-m

↑ **160,63%**

April dibandingkan Maret 2024



**BADAN PUSAT STATISTIK
PROVINSI SULAWESI TENGAH**

***Penyedia Data Statistik Berkualitas
untuk Indonesia Maju***

Terima Kasih

www.sulteng.bps.go.id

**BAHAN TAYANG DAN NASKAH BRS
DAPAT DIUNDUH MELALUI TAUTAN BERIKUT:**

<https://sulteng.bps.go.id/pressrelease.html>
