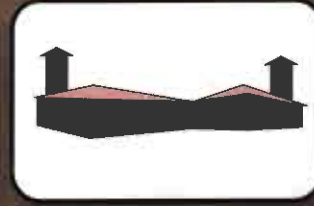



# STATISTIK KRIMINAL

## Nusa Tenggara Timur 2008





Badan Pusat Statistik  
Provinsi Nusa Tenggara Timur

---

# STATISTIK KRIMINAL

Nusa Tenggara Timur

2008



<https://nt.bps.go.id>

---

**STATISTIK KRIMINAL  
NUSA TENGGARA TIMUR  
2008**

---

**No ISSN : 0216-8472**  
**No Publikasi : 53520.0004**  
**No Katalog : 4505.53**  
**Jumlah halaman : 87 halaman**  
**Ukuran : 28 cm x 21 cm**  
**Naskah : Bidang Statistik Sosial**  
**Gambar Kulit : Bidang Statistik Sosial**  
**Diterbitkan Oleh : Badan Pusat Statistik Propinsi NTT**

---

Boleh dikutip dengan menyebutkan sumbernya

---

## KATA PENGANTAR

Buku Statistik Kriminal Nusa Tenggara Timur 2008 merupakan publikasi yang diterbitkan setiap tahun oleh Badan Pusat Statistik Propinsi Nusa Tenggara Timur.

Data yang disajikan bersumber dari laporan bulanan Kantor Pengadilan Negeri dan Lembaga Pemasyarakatan yang ada di Nusa Tenggara Timur.

Maksud penerbitan buku ini untuk memberikan gambaran tentang keadaan kriminal antara lain tentang banyaknya perkara, jumlah terdakwa/tertuduh, narapidana serta mereka yang ditahan dalam Lembaga Pemasyarakatan.

Kepada Kepala Kanwil Depkumham Propinsi NTT, Ketua Pengadilan Negeri dan Kepala Lembaga Pemasyarakatan di Nusa Tenggara Timur yang telah memberikan bantuan sepenuhnya sehingga dapat diterbitkannya buku ini kami sampaikan terimakasih.

Akhirnya kami berharap kiranya publikasi ini dapat bermanfaat bagi semua pihak dan kritik/saran sangat diharapkan. Terimakasih

Kupang, Agustus 2009  
Kepala Badan Pusat Statistik  
Propinsi Nusa Tenggara Timur

Ir. Poltak Sutrisno Siahaan  
NIP. 19520806 197503 1 001

## DAFTAR ISI

JUDUL	Halaman
Kata Pengantar .....	i
Daftar Isi.....	ii
Daftar Tabel.....	iii
I. Penjelasan Teknis.....	1
A. Pengadilan Negeri.....	1
1. Konsep dan Definisi.....	1
2. Metode Pengumpulan Data.....	3
3. Pengolahan.....	3
4. Daftar yang Digunakan.....	3
B. Lembaga Pemasyarakatan .....	3
1. Konsep dan Definisi.....	3
2. Metode Pengumpulan Data dan Pengolahan Data.....	4
II. Ulasan Singkat.....	5
A. Peradilan.....	5
1. Jumlah Perkara dan Terdakwa/Tertuduh Menurut Jenis Penyelesaiannya.....	5
2. Jumlah Terdakwa/Tertuduh Menurut Kelompok Umur dan Jenis Kelamin.....	6
3. Jumlah Terdakwa/Tertuduh yang Diselesaikan Menurut Jenis Pidana.....	7
4. Banyaknya Terdakwa/Tertuduh Menurut Sikap Terhadap Keputusan Pengadilan Negeri Selama Tahun 2008.....	8
B. Lembaga Pemasyarakatan .....	9
1. Tambahan Narapidana .....	7
2. Penghuni Lembaga Pemasyarakatan .....	12
III. Tabel-Tabel.....	14

## DAFTAR TABEL

	JUDUL TABEL	Halaman
1.	Jumlah perkara dan terdakwa/tertuduh yang diselesaikan Pengadilan Negeri menurut jenis penyelesaian di NTT, tahun 2008.....	15
2.	Jumlah terdakwa/tertuduh yang diselesaikan Pengadilan Negeri menurut kelompok umur, jenis kelamin dan Kabupaten di Propinsi NTT tahun 2008.....	16
3.	Jumlah terdakwa/tertuduh yang diselesaikan Pengadilan Negeri menurut jenis pidana/hukuman dan Kabupaten di Propinsi NTT tahun 2008.....	17
4.	Banyaknya terdakwa/tertuduh yang diselesaikan Pengadilan Negeri menurut sikap terhadap keputusan per Kabupaten di Propinsi NTT tahun 2008.....	19
5.	Jumlah perkara dan terdakwa dalam perkara yang diterima, diputuskan dan sisa menurut Kabupaten, di NTT tahun 2008.....	20
6.	1. Tambahan narapidana berdasarkan putusan Pengadilan menurut kelompok usia, jenis kelamin dan Kabupaten tahun 2008.....	21
	2. Persentase tambahan narapidana berdasarkan putusan pengadilan terhadap jumlah penduduk tahun 2008 menurut kabupaten tahun 2008.....	22
7.	1. Tambahan narapidana berdasarkan putusan pengadilan menurut putusan lamanya dipenjara/dikurung dan jenis kelamin tahun 2008.....	23
	2. Tambahan narapidana berdasarkan putusan pengadilan menurut kabupaten, lamanya dipenjara/dikurung dan jenis kelamin tahun 2008	
	▪ Laki-laki.....	24
	▪ Perempuan.....	26
	▪ Laki-laki + Perempuan.....	28
8.	Tambahan narapidana berdasarkan putusan pengadilan menurut jenis kejahatan/pelanggaran dan jenis kelamin tahun 2008	
	Propinsi Nusa Tenggara Timur.....	29
	Kabupaten Sumba Barat.....	30
	Kabupaten Sumba Timur.....	31
	Kabupaten Timor Tengah Selatan.....	32
	Kabupaten Timor Tengah Utara.....	33
	Kabupaten Belu.....	34
	Kabupaten Alor.....	35
	Kabupaten Flotim.....	36
	Kabupaten Sikka.....	37
	Kabupaten Ende.....	38
	Kabupaten Ngada.....	39
	Kabupaten Manggarai.....	40
	Kabupaten Rote Ndao.....	41
	Kota Kupang.....	42
9	Tambahan narapidana berdasarkan putusan Pengadilan per Kabupaten menurut jenis	

	pidana tahun 2008.....	43
10.	Penghuni lembaga pemasyarakatan menurut jenis kejahatan/pelanggaran, status dalam lembaga dan jenis kelamin pada akhir tahun 2008	
	Propinsi Nusa Tenggara Timur.....	44
	Kabupaten Sumba Barat.....	46
	Kabupaten Sumba Timur.....	48
	Kabupaten Timor Tengah Selatan.....	50
	Kabupaten Timor Tengah Utara.....	52
	Kabupaten Belu.....	54
	Kabupaten Alor.....	56
	Kabupaten Flotim.....	58
	Kabupaten Sikka.....	60
	Kabupaten Ende.....	62
	Kabupaten Ngada.....	64
	Kabupaten Manggarai.....	66
	Kabupaten Rote Ndao.....	68
	Kota Kupang.....	70
11.	Penghuni Lembaga Pemasyarakatan menurut status dalam lembaga dan jenis kelamin pada akhir tahun 2008	
	Propinsi Nusa Tenggara Timur.....	71
	Kabupaten Sumba Barat.....	72
	Kabupaten Sumba Timur.....	73
	Kabupaten Timor Tengah Selatan.....	74
	Kabupaten Timor Tengah Utara.....	75
	Kabupaten Belu.....	76
	Kabupaten Alor.....	77
	Kabupaten Flotim.....	78
	Kabupaten Sikka.....	79
	Kabupaten Ende.....	80
	Kabupaten Ngada.....	81
	Kabupaten Manggarai.....	82
	Kabupaten Rote Ndao.....	83
	Kota Kupang.....	84

## PENJELASAN TEKNIS

### A. PENGADILAN NEGERI

#### 1. KONSEP DAN DEFINISI

##### a. Perkara Tolakan/Biasa dan perkara Sumir/Ringkas

- i. Yang dimaksud dengan perkara tolakan/biasa adalah perkara yang diperiksa dengan cara biasa menurut ketentuan-ketentuan dalam pasal 152 sampai dengan pasal 204 Kitab Undang-Undang Hukum Pidana atau perkara yang diajukan dengan surat tuntutan dari Jaksa Penuntut Umum disertai dengan saksi, barang bukti, dan adanya pembela.
- ii. Yang dimaksud dengan perkara sumir/ringkas adalah perkara yang diperiksa dengan cara ringkas menurut ketentuan-ketentuan dalam pasal 203 sampai dengan pasal 204 Kitab Undang-Undang Hukum Pidana atau perkara yang diajukan secara ringkas dengan/tanpa surat tuntutan dari Jaksa Penuntut Umum dan Pembela.

##### b. Terdakwa/Tertuduh dan Terpidana/Terhukum

- i. Terdakwa/Tertuduh adalah mereka yang didakwa atau dituduh melakukan suatu tindak pidana kejahatan.
- ii. Terdakwa/Tertuduh yang telah diajukan ke muka sidang pengadilan adalah mereka yang didakwa atau dituduh melakukan tindak pidana kejahatan dan bersama dengan perkaranya telah diajukan dan mendapat keputusan Hakim melalui sidang Pengadilan Negeri. Keputusan Hakim pada tingkat Pengadilan Negeri dapat bersifat ketetapan keputusan yang pasti dan belum pasti.
  - Ketetapan keputusan yang pasti apabila terdakwa/tertuduh dan Jaksa Penuntut Umum menerima keputusan Hakim.
  - Ketetapan keputusan yang belum pasti apabila terdakwa/tertuduh atau Jaksa Penuntut Umum mengajukan Naik Banding ke Pengadilan Tinggi, atau apabila terdakwa/tertuduh memohon Grasi.
- iii. Terpidana/Terhukum adalah Terdakwa/Tertuduh dalam perkara pidana kejahatan yang telah diputuskan/dinyatakan bersalah dan dijatuhi hukuman oleh Hakim melalui sidang pengadilan dan telah mendapat ketetapan keputusan yang pasti.



c. Pidana/Hukuman

Pidana /hukuman terdiri dari :

i. Pidana/Hukuman Pokok, yaitu:

- a) Mati
- b) Penjara:
  - Seumur hidup
  - Lebih dari 5 (lima) tahun
  - 1 (satu) sampai dengan 5 (lima) tahun
  - Kurang dari 1 (satu) tahun.

c) Kurungan yang lamanya kurang dari 1 (satu) tahun dan merupakan pengganti dari pidana/hukuman yang tidak dapat dibayar oleh terdakwa/terpidana.

d) Denda.

ii. Pidana/Hukuman bersyarat

Pidana/hukuman bersyarat diberikan kepada terpidana/tertuduh yang dijatuhi hukuman yang selama-lamanya 1 (satu) tahun dan bila dijatuhi hukuman kurungan, setinggi-tingginya tidak termasuk hukuman kurungan pengganti denda, maka Hakim boleh memerintahkan, bahwa hukuman itu tidak akan dijalankan kecuali kemudian hari ada perintah lain dalam keputusan hakim, oleh karena terdakwa sebelum habis masa percobaan yang akan ditentukan dalam perintah pertama melakukan perbuatan yang boleh dihukum atau masa percobaan itu tidak memenuhi perjanjian yang istimewa, yang sekiranya diadakan dalam perintah itu (Pasal 14a (1) KUHP).

iii. Pidana/hukuman tambahan berupa :

- a) Pencabutan beberapa hak tertentu.
- b) Perampasan beberapa barang tertentu.
- c) pengumuman keputusan Hakim

iv. Pidana Lainnya yang terdiri dari :

- a) Dikembalikan kepada orang tua/wali
- b) Diserahkan kepada pemerintah

## 2. METODE PENGUMPULAN DATA

Data Pengadilan Negeri diperoleh dari Kantor Pengadilan Negeri setiap Kabupaten dengan menggunakan daftar PN1 dan PN2 setiap bulan. Pencatatannya dilakukan oleh petugas kantor Pengadilan Negeri, kemudian dikirim ke Badan Pusat Statistik Kabupaten dan dilanjutkan ke Badan Pusat Statistik Provinsi.

## 3. PENGOLAHAN

Pengolahan dilakukan di Badan Pusat Statistik Provinsi dengan menggunakan PC (*Personal Computer*) untuk pembuatan tabel-tabel berdasarkan ketentuan-ketentuan yang ditetapkan oleh Badan Pusat Statistik.

## 4. DAFTAR YANG DIGUNAKAN

PN1 : Ringkasan putusan pengadilan dalam perkara pidana

PN2 : Ringkasan bulanan jumlah perkara dan terdakwa dalam perkara pidana (termasuk pelanggaran lalu lintas) yang diterima, diselesaikan dan sisa atau belum diselesaikan meneurut jenis perkara.

## B. LEMBAGA PEMASYARAKATAN

### 1. KONSEP DAN DEFINISI

- a. Narapidana adalah orang-orang yang dijatuhi hukuman penjara atau kurungan (hukuman badan) berdasarkan putusan pengadilan dengan ketetapan pasti. ditakuhkannya hukuman tersebut karena telah terbukti melakukan kejahatan atau pelanggaran disebut juga terpidana atau terhukum.
- b. Tambahan narapidana adalah terpidana atau terhukum yang baru masuk dalam lembaga pemasyarakatan berdasarkan putusan pengadilan dengan ketetapan pasti. tidak termasuk tambahan narapidana, mereka yang dititipkan oleh lembaga pemasyarakatan, tahanan kepolisian, tahanan kejaksaan, tahanan pengadilan (hakim) atau titipan dari instansi lain.
- c. Usia atau golongan umur terpidana/terhukum dibagi dalam kelompok :
  - i. Dewasa adalah mereka yang berumur lebih dari 18 tahun.
  - ii. Pemuda adalah mereka yang berumur antara 16 sampai dengan 18 tahun.
  - iii. Anak-anak adalah mereka yang berumur kurang dari 16 tahun.

- d. Resedivist adalah seorang yang pernah dipidana dan telah selesai menjalani seluruh atau sebagian hukumannya, yang kemudian melakukan tindakan pidana lagi.
- e. Keadaan/isi Lembaga Pemasyarakatan adalah jumlah penghuni Lembaga Pemasyarakatan yang terdiri dari terpidana/terhukum, tahanan titipan dari kepolisian, kejaksaan dan pengadilan (hakim) dan titipan lain yang ada dalam lembaga pemasyarakatan pada suatu waktu tertentu.

## 2. METODE PENGUMPULAN DAN PENGOLAHAN DATA

### a. Pengumpulan Data

Data tentang lembaga pemasyarakatan ini diperoleh dari pihak Lembaga Pemasyarakatan dengan menggunakan daftar model LP1 dan LP2. Daftar model LP1 digunakan untuk laporan bulanan, sedangkan daftar model LP2 digunakan untuk laporan tahunan yang pencatatannya dilakukan oleh petugas lembaga pemasyarakatan yang bersangkutan. kemudian oleh Badan Pusat Statistik Kabupaten daftar isian tersebut diperiksa dan dikirim ke Badan Pusat Statistik Provinsi.

### b. Pengolahan Data

Setelah dilakukan pemeriksaan lanjutan di badan Pusat Statistik Provinsi untuk masing-masing daftar LP1 dan LP2 maka pengolahan dilakukan dengan menggunakan PC. Berdasarkan hasil pengolahan dengan PC tersebut, maka kemudian dibentuk tabel-tabel seperti tercantum dalam publikasi.

### c. Daftar yang Digunakan

LP1 : Ringkasan bulanan tambahan narapidana yang masuk dalam lembaga berdasarkan putusan pengadilan pada setiap bulan laporan. Tambahan narapida tidak termasuk yang berasal dari lembaga pemasyarakatan lain (pindahan).

LP2 : Ringkasan tentang isi/banyaknya narapidana dalam lembaga pada setiap akhir tahun laporan menurut jenis kejahatan/pelanggaran yang diputus dan status penahanan terhukum atau terdakwa/tertuduh.

## ULASAN SINGKAT

## A. PERADILAN

## 1. Jumlah Perkara dan terdakwa/Tertuduh Menurut Jenis Penyelesaiannya

Jumlah perkara yang diselesaikan oleh Pengadilan Negeri di Nusa Tenggara Timur selama tahun 2008 sebanyak 2.286 perkara dan semua perkara tersebut dapat diselesaikan (100 persen) secara biasa/tolakan (lihat tabel 1.1).

Tabel 1.1  
Banyaknya Perkara dan Terdakwa/Tertuduh yang diselesaikan  
Pengadilan Negeri di Nusa Tenggara Timur Menurut Jenis Penyelesaiannya  
Tahun 2008

Jenis Penyelesaian	Perkara		Terdakwa/Terdakwa	
	Banyaknya	%	Banyaknya	%
(1)	(2)	(3)	(4)	(5)
a. Biasa/Tolakan	2.220	97,11	2.997	96,91
b. Sumir	66	2,89	95	3,09
c. Jumlah	2.286	100,00	3.072	100,00

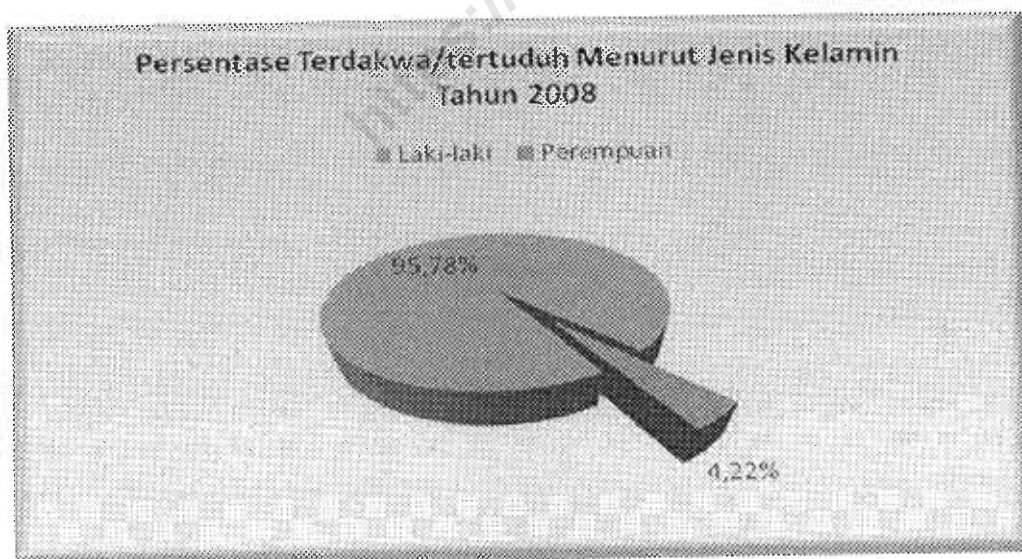
Pada Tabel 1.1 dapat dilihat jumlah perkara maupun jumlah terdakwa yang diselesaikan di Pengadilan Negeri di Nusa Tenggara Timur menurut jenis penyelesaiannya. Selama Tahun 2008 terdapat sebanyak 2.286 perkara yang diselesaikan, sebesar dimana 97,11 persen adalah perkara biasa/tolakan. Sedangkan jumlah terdakwa/tertuduh adalah sebanyak 3.072 orang pada tahun 2008, dimana 96,91 persen adalah terdakwa kasus biasa/tolakan

2. Jumlah Terdakwa/Tertuduh Menurut Kelompok Umur dan Jenis Kelamin

Pada Tabel 1.2 memperlihatkan bahwa sebagian besar (85,92 persen) terdakwa/tertuduh berumur 21 tahun lebih, sebesar 11,89 persen berumur 16-20 tahun dan 2,19 persen berumur kurang dari 15 tahun. Jumlah terdakwa/tertuduh menurut jenis kelamin sebagian besar adalah laki-laki yaitu 2.361 atau sebesar 95,78 persen dan sisanya sebanyak 104 orang atau sebesar 4,22 persen adalah perempuan.

Tabel 1.2  
Banyaknya Terdakwa/Tertuduh yang diselesaikan Menurut Kelompok Umur dan Jenis kelamin Tahun 2008

Kelompok Umur	Terdakwa/Tertuduh			
	Laki-laki	Perempuan	Jumlah	Persentase
(1)	(2)	(3)	(4)	(5)
Kurang dari 15 tahun	52	2	54	2,19
16 – 20 tahun	286	7	293	11,89
21 tahun ke atas	2.023	95	2.118	85,92
Jumlah	2.361	104	2.465	100.00



## 3. Jumlah Terdakwa/Tertuduh yang diselesaikan Menurut Jenis Pidana

Menurut jenis pidana/hukuman yang dijatuhkan kepada tertuduh sebagian besar berupa pidana penjara sebanyak 2.394 orang (97,12 persen). Jenis pidana/hukuman lainnya relatif sedikit yakni dibawah 5 persen seperti pidana kurungan, pidana bersyarat, dibebaskan dari segala tuduhan denda dan dikembalikan kepada orangtua/wali. (Lihat tabel 1.3)

Tabel 1.3  
Banyaknya Terdakwa/Tertuduh Menurut Jenis Pidana/Hukuman Selama Tahun 2008


Jenis Pidana/Hukuman (1)	Banyaknya (2)	Persentase (orang) (3)
1. Pidana Mati	0	-
2. Pidana Seumur Hidup	0	-
3. Pidana Penjara	2.394	97,12
4. Pidana Kurungan	2	0,08
5. Pidana Bersyarat	37	1,50
6. Pidana Denda	0	-
7. Pidana Tambahan	0	-
8. Dikembalikan Kepada Orang Tua/Wali	4	0,16
9. Diserahkan Kepada Pemerintah	0	-
10. Dibebaskan dari Segala Tuduhan	28	1,14
11. Dilepaskan Dari Segala Tuduhan	0	-
Jumlah	2.465	100,00

4. Banyaknya Terdakwa/Tertuduh Menurut Sikap Terhadap Keputusan Pengadilan Negeri Selama Tahun 2008.

Banyaknya terdakwa/tertuduh menurut sikap terhadap keputusan pengadilan negeri tahun 2008 dapat dilihat pada tabel 1.4. Dari 2.465 terdakwa/tertuduh sebanyak 2.327 orang terdakwa/tertuduh atau 94,40 persen menerima keputusan Pengadilan Negeri. Kemudian sebanyak 131 orang atau 5,32 persen menyatakan banding sementara 7 orang atau 0,28 persen yang mengajukan grasi.

Tabel 1.4  
Banyaknya Terdakwa/Tertuduh Menurut Sikap Terhadap Keputusan Pengadilan Negeri Tahun 2008

Sikap Terhadap Keputusan	Banyaknya	Persentase
(1)	(2)	(3)
Menerima	2.327	94,40
Banding	131	5,32
Grasi	7	0,28
Jumlah	2.465	100.00



b. Tambahan Narapidana Menurut Lamanya Dipenjara Berdasarkan Putusan Pengadilan Negeri

Sebagian besar (62,02 persen) tambahan narapidana pada tahun 2008 mendapat hukuman penjara kurang dari 1 (satu) tahun. Sebagian lainnya, (37,95 persen) mendapat hukuman penjara lebih dari 1 (satu) tahun.

Tabel 2.2  
Tambahan Narapidana \*) Menurut Lamanya Dipenjara Berdasarkan Putusan Pengadilan Negeri Tahun 2008

Lamanya Dipenjara	Jumlah (orang)	Persentase
(1)	(2)	(3)
Pidana Mati	0	0
Penjara Seumur Hidup	1	0,03
Penjara Lebih dari 1 Tahun	1.294	37,95
Kurang Dari 1 Tahun	2.115	62.02
Jumlah	3.410	100,00

\*) Tidak termasuk pidana kurungan pengganti denda

c. Tambahan Narapidana Menurut Jenis Kejahatan

Bila diperhatikan banyaknya tambahan narapidana berdasarkan jenis kejahatan selama tahun 2008 (Tabel 2.3) maka terlihat bahwa tambahan narapidana terbanyak berasal dari kasus pencuri 724 orang (27,23 persen). Kemudian disusul kasus penganiayaan yaitu sebanyak 590 orang (17,13 persen). Kemudian kasus lain-lain seperti pelecehan, pencemaran nama baik dan sebagainya sebanyak 523 orang (15,18 persen), disusul kasus pelanggaran terhadap ketertiban umum sebanyak 405 orang (11,76 persen). Untuk kasus-kasus lain seperti kesusilaan, perjudian dan sebagainya kurang dari 10 persen.



Tabel 2.3  
 Tambahan Narapidana\*) Menurut jenis Kejahatan/Pelanggaran  
 Tahun 2008

Jenis Kejahatan/Pelanggaran	Banyaknya	Persentase
(1)	(2)	(3)
01 Politik	0	0.00
02 Terhadap Kepala Negara	7	0.20
03 Terhadap Ketertiban Umum	405	11.76
04 Pembakaran	61	1.77
05 Penyipuan	0	0.00
06 Memalsu Mata Uan	1	0.03
07 Memalsu Meterai/Surat	22	0.64
08 Kesusilaan	238	6.91
09 Perjudian	232	6.73
10 Penculikan	33	0.96
11 Pembunuhan	201	5.83
12 Penganiayaan	590	17.13
13 Pencurian	724	21.02
14 Perampokan	153	4.44
15 Memeras/Mengancam	15	0.44
16 Penggelapan	44	1.28
17 Penipuan	31	0.90
18 Merusak Barang	32	0.93
19 Dalam Jabatan	0	0.00
20 Penadah	42	1.22
21 Ekonomi	7	0.20
22 Subversi	0	0.00
23 Narkotika	10	0.29
24 Narkoba	2	0.06
25 Psikotropika	6	0.17
26 Korupsi	21	0.61
27 Penyelundupan	1	0.03
28 Pelanggaran	2	0.06
29 Kenakalan	7	0.20
30 Lain-lain (pelecehan, pencemaran nama baik dll)	523	15.18
Jumlah	3 445	100.00

\*) Termasuk pidana kurungan pengganti denda

## 2. PENGUHU NI LEMBAGA PEMASYARAKATAN

### a. Penghuni Lembaga Pemasyarakatan Menurut Status dan jenis Kelamin

Penghuni Lembaga Pemasyarakatan di Nusa Tenggara Timur pada akhir tahun 2008 berjumlah 3.149 orang terdiri dari 1.990 orang narapidana (60,34 persen) dan 1.308 orang tahanan (39,66 persen).

Dari 1.990 orang yang berstatus narapidana, sebanyak 1.927 orang laki-laki (96,83 persen) dan sisanya 63 orang perempuan (3,17 persen). Sedangkan yang berstatus tahanan 1.308 orang, terdiri dari 1.222 orang laki-laki (93,43 persen) dan 86 orang perempuan (6,57 persen).

Tabel 2.4

Banyaknya Penghuni Lembaga Pemasyarakatan Menurut Status Dan Jenis Kelamin di Nusa Tenggara Timur Tahun 2008

Status	Laki-Laki	%	Perempuan	%	Jumlah	%
(1)	(2)	(3)	(4)	(5)	(6)	(7)
Narapidana	1.927	61.19	63	42.28	1.990	60.34
Tahanan	1.222	38.81	86	57.72	1.308	39.66
Titipan	-	-	-	-	-	-
Jumlah	3.149	100.00	149	100.00	3.298	100.00

### b. Penghuni Lembaga Pemasyarakatan Menurut Jenis Kejahatan yang Dilakukan

Tabel 2.5 menggambarkan jumlah dan persentase penghuni Lembaga Pemasyarakatan pada akhir tahun 2007/8 berdasarkan kejahatan/pelanggaran yang dilakukan. Jumlah penghuni Lembaga Pemasyarakatan terbesar adalah karena pembunuhan (587 orang) atau 17,80 persen diikuti Lain-lain (Pelecehan, Pencemaran nama baik dll) sebanyak 586 orang atau 17,77 persen.

Bagian besar lainnya yaitu pencurian 550 orang ( 16,68 persen), dihukum karena melakukan kejahatan penganiayaan, 444 orang (13,46 persen). Jumlah terhukum karena melakukan jenis kejahatan lainnya relatif yaitu dibawah 10 persen.

Tabel 2.5  
 Penghuni Lembaga Pemasyarakatan Menurut Jenis Kejahatan/Pelanggaran yang dilakukan  
 Keadaan Akhir Tahun 2008\*)

Jenis Kejahatan/Pelanggaran	Banyaknya	Persentase
(1)	(2)	(3)
01 Politik	0	0.00
02 Terhadap Kepala Negara	0	0.00
03 Terhadap Ketertiban Umum	305	9.25
04 Pembakaran	77	2.33
05 Penyuapan	0	0.00
06 Memalsu Mata Uan	4	0.12
07 Memalsu Meterai/Surat	16	0.49
08 Kesusilaan	292	8.85
09 Perjudian	92	2.79
10 Penculikan	40	1.21
11 Pembunuhan	587	17.80
12 Penganiayaan	444	13.46
13 Pencurian	550	16.68
14 Perampokan	78	2.37
15 Memeras/Mengancam	15	0.45
16 Penggelapan	38	1.15
17 Penipuan	45	1.36
18 Merusak Barang	31	0.94
19 Dalam Jabatan	0	0.00
20 Penadah	49	1.49
21 Ekonomi	0	0.00
22 Subversi	0	0.00
23 Narkotika	2	0.06
24 Narkoba	0	0.00
25 Psikotropika	4	0.12
26 Korupsi	30	0.91
27 Penyelundupan	0	0.00
28 Pelanggaran	4	0.12
29 Kenakalan	9	0.27
30 Lain-lain (pelecehan, pencemaran nama baik dll)	586	17.77
Jumlah	3298	100.00

\*) Kecuali Kabupaten Rote Ndao

# TABEL - TABEL

<https://ntt.bps.go.id>

Tabel 1  
 Jumlah Perkara dan Terdakwa/Tertuduh yang Diselesaikan Pengadilan Negeri  
 Menurut Jenis Penyelesaian di Nusa Tenggara Timur \*)  
 Tahun 2008

No	Kabupaten	BIASA/TOLAKAN		SUMIR		JUMLAH	
		Perkara	Terdakwa/ Tertuduh	Perkara	Terdakwa/ Tertuduh	Perkara	Terdakwa/ Tertuduh
(1)	(2)	(3)	(4)	(5)	(6)	(7)	(8)
01	Sumba Barat	179	272	4	4	183	276
02	Sumba Timur	192	257	3	3	195	260
04	Timor Tengah Selatan	213	236	0	0	213	236
05	Timor Tengah Utara	240	302	0	0	240	302
06	Belu	291	366	39	39	330	405
08	Alor	150	150	0	0	150	150
09	Flores Timur **)	93	130	0	0	93	130
10	Sikka	122	186	4	11	126	197
11	Ende	125	150	0	0	125	150
12	Ngada	140	224	16	38	156	262
13	Manggarai	184	292	0	0	184	292
Jumlah		2.220	2.977	66	95	2.286	3.072

Keterangan : \*) Tidak Termasuk Pelanggaran Lalu Lintas

\*\*) Termasuk Kabupaten Lembata

Tabel 2  
Jumlah Terdakwa/Tertuduh yang Diselesaikan Pengadilan Negeri Menurut  
Kelompok Umur, Jenis Kelamin dan Kabupaten di Nusa Tenggara Timur \*)  
Tahun 2008

No	Kabupaten	< 16 tahun		16 - 20 tahun		21 Tahun ≥		Jumlah	
		Lk	Pr	Lk	Pr	Lk	Pr	Lk	Pr
(1)	(2)	(3)	(4)	(5)	(6)	(7)	(8)	(9)	(10)
01	Sumba Barat	3	0	23	0	248	1	274	1
02	Sumba Timur	4	0	18	0	217	1	239	1
04	Timor Tengah Selatan	3	0	22	1	254	7	279	8
05	Timor Tengah Utara	11	1	22	4	215	28	248	33
06	Belu	6	1	37	1	235	9	278	11
07	Alor	7	0	39	0	115	5	161	5
08	Lembata	0	0	26	0	106	4	132	4
09	Flores Timur **)	0	0	26	0	106	4	132	4
10	Sikka	3	0	32	1	155	4	190	5
11	Ende	0	0	19	0	105	10	124	10
12	Ngada	3	0	4	0	176	15	183	15
13	Manggarai	12	0	44	0	197	11	253	11
Jumlah		52	2	286	7	2.023	95	2.361	104

Keterangan :

Lk : Laki-laki

Pr : Perempuan

\*) Tidak Termasuk Pelanggaran Lalu Lintas

\*\*) Termasuk Kabupaten Lembata

Tabel 3  
Jumlah Terdakwa/Tertuduh yang Diselesaikan Pengadilan Negeri Menurut Jenis Pidana/Hukuman dan Kabupaten di Nusa Tenggara Timur Tahun 2008

No	Kabupaten	JENIS PIDANA/KURUNGAN				
		Mati	Seumur Hidup	Penjara	Kurungan	Bersyarat
(1)	(2)	(3)	(4)	(5)	(6)	(7)
01	Sumba Barat	0	0	271	0	0
02	Sumba Timur	0	0	236	0	0
04	Timor Tengah Selatan	0	0	278	0	9
05	Timor Tengah Utara	0	0	278	0	0
06	Belu	0	0	289	0	0
07	Alor	0	0	148	2	10
09	Flores Timur **)	0	0	129	0	6
10	Sikka	0	0	183	0	0
11	Ende	0	0	131	0	3
12	Ngada	0	0	187	0	9
13	Manggarai	0	0	264	0	0
Jumlah		0	0	2.394	2	37

Keterangan : \*) Tidak Termasuk Pelanggaran Lalu Lintas

\*\*) Termasuk Kabupaten Lembata

Tabel 1.3 Lanjutan

JENIS PIDANA/KURUNGAN						
Denda	Tambahan	Dikembalikan kepada orang tua/wali	Diserahkan kepada Pemerintah	Dibebaskan dari segala tuduhan	Dilepaskan dari segala tuntutan	Jumlah
(8)	(9)	(10)	(11)	(12)	(13)	(14)
0	0	0	0	4	0	275
0	0	0	0	4	0	240
0	0	0	0	0	0	287
0	0	2	0	1	0	281
0	0	0	0	0	0	289
0	0	0	0	6	0	166
0	0	0	0	1	0	136
0	0	0	0	12	0	195
0	0	0	0	0	0	134
0	0	2	0	0	0	198
0	0	0	0	0	0	264
0	0	4	0	28	0	2.465



Tabel 4  
 Banyaknya Terdakwa/Tertuduh yang Diselesaikan Pengadilan Negeri  
 Menurut Sikap Terhadap Keputusan per Kabupaten di Nusa Tenggara Timur  
 Tahun 2008

No	Kabupaten	Menerima	Banding	Grasi	Jumlah
(1)	(2)	(3)	(4)	(5)	(6)
01	Sumba Barat	251	24	0	275
02	Sumba Timur	240	0	0	240
04	Timor Tengah Selatan	277	10	0	287
05	Timor Tengah Utara	267	14	0	281
06	Belu	277	12	0	289
07	Alor	162	4	0	166
09	Flores Timur **)	131	5	0	136
10	Sikka	181	14	0	195
11	Ende	115	19	0	134
12	Ngada	177	14	7	198
13	Manggarai	249	15	0	264
Jumlah		2.327	131	7	2.465

Keterangan : \*) Tidak Termasuk Pelanggaran Lalu Lintas

\*\*) Termasuk Kabupaten Lembata

Tabel 5  
Jumlah Perkara dan Terdakwa\*) Dalam Perkara yang Diterima, Diputuskan dan Sisa  
Menurut Kabupaten di Nusa Tenggara Timur  
Tahun 2008

No	Kabupaten	Sisa tahun lalu (Akhir Des 2007)		Diterima		Diputuskan		Sisa tahun ini (Akhir Des 2008)	
		Perkara	Terdakwa	Perkara	Terdakwa	Perkara	Terdakwa	Perkara	Terdakwa
(1)	(2)	(3)	(4)	(5)	(6)	(7)	(8)	(9)	(10)
01	Sumba Barat	38	70	362	455	378	463	22	62
02	Sumba Timur	18	25	2 672	2 737	2 657	2 718	33	44
04	Timor Tengah Selatan	48	69	701	724	741	773	8	20
05	Timor Tengah Utara	0	0	1 700	1 762	1 689	1 742	11	20
06	Belu	26	26	1 038	1 113	856	912	208	227
07	Alor	18	18	1 403	1 403	1 421	1 421	0	0
09	Flores Timur **)	12	19	1 404	1 441	1 410	1 449	6	11
10	Sikka	14	25	1 313	1 384	1 311	1 383	16	26
11	Ende	6	8	2 051	2 076	2 035	2 060	22	24
12	Ngada	15	25	648	804	635	807	28	22
13	Manggarai	23	33	1 425	1 533	1 417	1 519	31	47
Jumlah		295	395	20.093	20.929	19.988	20.387	400	937

Keterangan : \*) Termasuk pelanggaran lalu lintas

\*\*) Termasuk Kabupaten Lembata

Tabel 6.1  
 Tambahan Narapidana\*) Berdasarkan Putusan Pengadilan  
 Menurut Kelompok Usia, Jenis Kelamin dan Kabupaten  
 Tahun 2008

No	KABUPATEN	KELOMPOK UMUR								
		Dewasa		Pemuda		Anak-anak		Jumlah		
		Lk	Pr	Lk	Pr	Lk	Pr	Lk	Pr	Lk+Pr
(1)	(2)	(3)	(4)	(5)	(6)	(7)	(8)	(9)	(10)	(11)
01	Sumba Barat	234	2	2	0	0	0	236	2	238
02	Sumba Timur	206	2	0	0	0	0	206	2	208
04	Timor Tengah Selatan	202	29	3	1	1	1	206	31	237
05	Timor Tengah Utara	145	55	8	2	32	2	185	59	244
06	Belu	345	9	0	0	0	0	345	9	354
07	Alor	126	1	8	1	9	0	143	2	145
09	Flores Timur	132	4	32	0	6	0	170	4	174
10	Sikka	130	4	0	0	11	1	141	5	146
11	Ende	87	3	10	1	7	0	104	4	108
12	Ngada	169	13	0	0	4	0	173	13	186
13	Manggarai	134	7	0	0	0	7	134	14	148
14	Rote Ndao	786	21	0	0	0	0	786	21	807
71	Kota Kupang	392	23	0	0	0	0	392	23	415
	Jumlah	3.088	173	63	5	70	11	3.221	189	3.410

Keterangan : \*) tidak termasuk pidana kurungan pengganti denda

Lk = Laki-laki

Pr = Perempuan

Dewasa berumur 21 tahun lebih

Pemuda berumur 18-20 tahun

Anak-anak berumur kurang dari 18 tahun

Tabel 6.2  
 Persentase Tambahan Narapidana\*) Berdasarkan Putusan Pengadilan Terhadap Jumlah  
 Penduduk Menurut Kabupaten Tahun 2008

No	Kabupaten	Jumlah Tambahan Narapidana	Jumlah Penduduk Tahun 2008**)	% Tambahan Narapidana Terhadap Jumlah Penduduk
(1)	(2)	(3)	(4)	(5)
01	Sumba Barat	238	106.524	0,22
02	Sumba Timur	208	228.351	0,09
04	Timor Tengah Selatan	237	417.942	0,06
05	Timor Tengah Utara	244	213.153	0,11
06	B e l u	354	441.451	0,08
07	A l o r	145	180.487	0,08
09	Flores Timur***)	174	234.076	0,07
10	Sikka	146	278.628	0,05
11	E n d e	108	238.127	0,05
12	N g a d a	186	133.406	0,14
13	Manggarai	148	512.065	0,03
14	Rote Ndao	807	114.236	0,71
71	Kota Kupang*****)	415	292.922	0,14
	Jumlah	3.410		

Keterangan : \*) Tidak termasuk pidana kurungan pengganti denda

\*\*) Penduduk DAU 2008

\*\*\*) Termasuk Kabupaten Lembata

\*\*\*\*) Data tidak tersedia

\*\*\*\*\*) Termasuk Kabupaten Kupang

Tabel 7.1  
 Tambahan Narapidana Berdasarkan Putusan Pengadilan  
 Menurut Lama Dipenjara/Dikurung dan Jenis Kelamin  
 Tahun 2008

Lama Dipenjara/Dikurung	Laki-laki	Perempuan	Laki-laki + Perempuan	
			Jumlah	%
(1)	(2)	(3)	(4)	(5)
<b>Dipenjara</b>	0	0	0	0.00
Seumur Hidup	1	0	1	0.03
≥ 5 Tahun	434	12	446	12.95
1 s/d 5 Tahun	810	38	848	24.62
≤ 1 Tahun	1 976	139	2 115	61.39
Sub Jumlah	3 221	189	3 410	98.98
<b>Dikurung</b>				
Pidana Kurungan Pengganti Denda*)	35	0	35	1.02
Jumlah	3 256	189	3 445	100.00

Keterangan : \*) Kurungan tidak lebih dari 1 (satu) tahun

Tabel 7.2  
 Tambahan Narapidana Berdasarkan Putusan Pengadilan Menurut Kabupaten, Lama  
 Dipenjara/Dikurung dan Jenis Kelamin Tahun 2008

Laki-laki

NO	Kabupaten	LAMA DIPENJARA				
		Seumur Hidup		Lebih dari 5 Tahun		1 s/d 5
		Jumlah	%	Jumlah	%	Jumlah
(1)	(2)	(3)	(4)	(5)	(6)	(7)
01	Sumba Barat	0	0	23	9.75	145
02	Sumba Timur	0	0	11	5.34	56
04	Timor Tengah Selatan	0	0	31	14.35	35
05	Timor Tengah Utara	0	0	18	9.63	67
06	Belu	0	0	16	4.64	61
07	Alor	0	0	6	4.20	20
09	Flores Timur	0	0	8	4.71	38
10	Sikka	0	0	14	9.09	21
11	Ende	1	0.94	29	27.36	18
12	Ngada	0	0	9	4.97	28
13	Manggarai	0	0	6	4.48	33
14	Rote Ndao	0	0	240	30.53	199
71	Kota Kupang	0	0	23	5.87	89
	Jumlah	1	0.03	434	13.33	810

Keterangan : \*) Kurungan tidak lebih dari 1 (satu) tahun

LAMA DIPENJARA			Pidana Kurungan Pengganti Denda		Jumlah	%
Tahun	Kurang dari 1 tahun					
%	Jumlah	%	Jumlah	%		
(8)	(9)	(10)	(11)	(12)	(13)	(14)
61.44	68	28.81	0	0.00	236	100.00
27.18	139	67.48	0	0.00	206	100.00
16.20	140	64.81	10	4.63	216	100.00
35.83	100	53.48	2	1.07	187	100.00
17.68	268	77.68	0	0.00	345	100.00
13.99	117	81.82	0	0.00	143	100.00
22.35	124	72.94	0	0.00	170	100.00
13.64	106	68.83	13	8.44	154	100.00
16.98	56	52.83	2	1.89	106	100.00
15.47	136	75.14	8	4.42	181	100.00
24.63	95	70.90	0	0.00	134	100.00
25.32	347	44.15	0	0.00	786	100.00
22.70	280	71.43	0	0.00	392	100.00
24.88	1976	60.69	35	1.07	3 256	100.00

Tabel 7.3  
 Tambahan Narapidana Berdasarkan Putusan Pengadilan Menurut Kabupaten, Lama  
 Dipenjara/Dikurung dan Jenis Kelamin  
 Tahun 2008

Perempuan

NO	Kabupaten	LAMA DIPENJARA				
		Seumur Hidup		≥ 5 Tahun		1 s/d 5
		Jumlah	%	Jumlah	%	Jumlah
(1)	(2)	(3)	(4)	(5)	(6)	(7)
01	Sumba Barat	0	0.00	0	0.00	1
02	Sumba Timur	0	0.00	0	0.00	0
04	Timor Tengah Selatan	0	0.00	3	9.68	3
05	Timor Tengah Utara	0	0.00	4	6.78	13
06	Belu	0	0.00	0	0.00	1
07	Alor	0	0.00	0	0.00	1
09	Flores Timur	0	0.00	0	0.00	1
10	Sikka	0	0.00	0	0.00	2
11	Ende	0	0.00	0	0.00	2
12	Ngada	0	0.00	0	0.00	1
13	Manggarai	0	0.00	0	0.00	4
14	Rote Ndao	0	0.00	0	0.00	2
71	Kota Kupang	0	0.00	5	21.74	7
Jumlah		0	0.00	12	6.35	38

Keterangan : \*) Kurungan tidak lebih dari 1 (satu) tahun



## Perempuan

LAMA DIPENJARA			Pidana Kurungan Pengganti Denda		Jumlah	%
≤ 1 Tahun			Jumlah	%		
%	Jumlah	%	Jumlah	%	(13)	(14)
(8)	(9)	(10)	(11)	(12)		
50.00	1	50.00	0	0.00	2	100.00
0.00	2	100.00	0	0.00	2	100.00
9.68	25	80.65	0	0.00	31	100.00
22.03	42	71.19	0	0.00	59	100.00
11.11	8	88.89	0	0.00	9	100.00
50.00	1	50.00	0	0.00	2	100.00
25.00	3	75.00	0	0.00	4	100.00
40.00	3	60.00	0	0.00	5	100.00
50.00	2	50.00	0	0.00	4	100.00
7.69	12	92.31	0	0.00	13	100.00
28.57	10	71.43	0	0.00	14	100.00
9.52	19	90.48	0	0.00	21	100.00
30.43	11	47.83	0	0.00	23	100.00
20.11	139	73.54	0	0.00	189	100.00

Tabel 7.4  
 Tambahan Narapidana Berdasarkan Putusan Pengadilan Menurut Kabupaten, Lama  
 Dipenjara/Dikurung dan Jenis Kelamin Tahun 2008

Laki-laki + Perempuan

NO	Kabupaten	LAMA DIPENJARA				
		Seumur Hidup		≥ 5 Tahun		1 s/d 5
		Jumlah	%	Jumlah	%	Jumlah
(1)	(2)	(3)	(4)	(5)	(6)	(7)
01	Sumba Barat	0	0.00	23	9.66	146
02	Sumba Timur	0	0.00	11	5.29	56
04	Timor Tengah Selatan	0	0.00	34	13.77	38
05	Timor Tengah Utara	0	0.00	22	8.94	80
06	B e l u	0	0.00	16	4.52	62
07	A l o r	0	0.00	6	4.14	21
09	Flores Timur	0	0.00	8	4.60	39
10	S i k k a	0	0.00	14	8.81	23
11	E n d e	1	0.91	29	26.36	20
12	N g a d a	0	0.00	9	4.64	29
13	Manggarai	0	0.00	6	4.05	37
14	Rote Ndao	0	0.00	240	29.74	201
71	Kota Kupang	0	0.00	28	6.75	96
Jumlah		1	0.03	446	12.95	848

Keterangan : \*) Kurungan tidak lebih dari 1 (satu) tahun

## Laki-laki + Perempuan

≤ 1 tahun		Pidana Kurungan Pengganti Denda			Jumlah	%
%	Jumlah	%	Jumlah	%		
(8)	(9)	(10)	(11)	(12)	(13)	(14)
61.34	61.34	69	28.99	0	238	100.00
26.92	141	67.79	0	0.00	208	100.00
15.38	165	66.80	10	4.05	247	100.00
32.52	142	57.72	2	0.81	246	100.00
17.51	276	77.97	0	0.00	354	100.00
14.48	118	81.38	0	0.00	145	100.00
22.41	127	72.99	0	0.00	174	100.00
14.47	109	68.55	13	8.18	159	100.00
18.18	58	52.73	2	1.82	110	100.00
14.95	148	76.29	8	4.12	194	100.00
25.00	105	70.95	0	0.00	148	100.00
24.91	366	45.35	0	0.00	807	100.00
23.13	291	70.12	0	0.00	415	100.00
24.62	2 115	61.39	35	1.02	3 445	100.00

Tabel 8.1  
 Tambahan Narapidana\*) Berdasarkan Putusan Pengadilan  
 Menurut Jenis Kejahatan/Pelanggaran dan Jenis Kelamin Tahun 2008

## Propinsi Nusa Tenggara Timur

No	Jenis Kejahatan	Laki-laki	Perempuan	Laki-laki + Perempuan	
				Jumlah	%
(1)	(2)	(3)	(4)	(5)	(6)
01	Politik	0	0	0	0.00
02	Terhadap Kepala Negara	7	0	7	0.21
03	Terhadap Ketertiban Umum	380	25	405	11.88
04	Pembakaran	56	5	61	1.79
05	Penyuapan	0	0	0	0.00
06	Memalsu Mata Uang	0	1	1	0.03
07	Memalsu Meterai/Surat	19	3	22	0.65
08	Kesusilaan	219	19	238	6.98
09	Perjudian	228	4	232	6.80
10	Penculikan	32	1	33	0.97
11	Pembunuhan	189	12	201	5.89
12	Penganiayaan	556	34	590	17.30
13	Pencurian	691	33	724	21.23
14	Perampokan	151	2	153	4.49
15	Memeras/Mengancam	14	1	15	0.44
16	Penggelapan	39	5	44	1.29
17	Penipuan	28	3	31	0.91
18	Merusak Barang	32	0	32	0.94
19	Dalam Jabatan	0	0	0	0.00
20	Penadahan	38	4	42	1.23
21	Ekonomi	3	4	7	0.21
22	Subversi	0	0	0	0.00
23	Narkotika	10	0	10	0.29
24	Narkoba	2	0	2	0.06
25	Psikotropika	6	0	6	0.18
26	Korupsi	15	6	21	0.62
27	Penyelundupan	1	0	1	0.03
28	Pelanggaran	2	0	2	0.06
29	Kenakalan	5	2	7	0.21
30	Lain-lain	498	25	523	15.34
	Jumlah	3 221	189	3 410	100.00

Keterangan : \*) Termasuk pidana kurungan pengganti denda

Tabel 8.2  
 Tambahan Narapidana\*) Berdasarkan Putusan Pengadilan  
 Menurut Jenis Kejahatan/Pelanggaran dan Jenis Kelamin Tahun 2008

## Kabupaten Sumba Barat

No	Jenis Kejahatan	Laki-laki	Perempuan	Laki-laki + Perempuan	
				Jumlah	%
(1)	(2)	(3)	(4)	(5)	(6)
01	Politik	0	0	0	0.00
02	Terhadap Kepala Negara	0	0	0	0.00
03	Terhadap Ketertiban Umum	33	0	33	13.87
04	Pembakaran	8	0	8	3.36
05	Penyuapan	0	0	0	0.00
06	Memalsu Mata Uang	0	0	0	0.00
07	Memalsu Meterai/Surat	0	0	0	0.00
08	Kesusilaan	1	0	1	0.42
09	Perjudian	6	0	6	2.52
10	Penculikan	0	0	0	0.00
11	Pembunuhan	25	0	25	10.50
12	Penganiayaan	22	1	23	9.66
13	Pencurian	97	0	97	40.76
14	Perampokan	10	0	10	4.20
15	Memeras/Mengancam	1	0	1	0.42
16	Penggelapan	1	0	1	0.42
17	Penipuan	1	0	1	0.42
18	Merusak Barang	2	0	2	0.84
19	Dalam Jabatan	0	0	0	0.00
20	Penadahan	6	0	6	2.52
21	Ekonomi	0	0	0	0.00
22	Subversi	0	0	0	0.00
23	Narkotika	0	0	0	0.00
24	Narkoba	0	0	0	0.00
25	Psikotropika	0	0	0	0.00
26	Korupsi	3	0	3	1.26
27	Penyelundupan	0	0	0	0.00
28	Pelanggaran	2	0	2	0.84
29	Kenakalan	0	1	1	0.42
30	Lain-lain	18	0	18	7.56
	Jumlah	236	2	238	100.00

Keterangan : \*) Termasuk pidana kurungan pengganti denda

Tabel 8.3  
 Tambahan Narapidana\*) Berdasarkan Putusan Pengadilan  
 Menurut Jenis Kejahatan/Pelanggaran dan Jenis Kelamin Tahun 2008

## Kabupaten Sumba Timur

No	Jenis Kejahatan	Laki-laki	Perempuan	Laki-laki + Perempuan	
				Jumlah	%
(1)	(2)	(3)	(4)	(5)	(6)
01	Politik	0	0	0	0.00
02	Terhadap Kepala Negara	4	0	4	1.92
03	Terhadap Ketertiban Umum	15	0	15	7.21
04	Pembakaran	0	0	0	0.00
05	Penyuapan	0	0	0	0.00
06	Memalsu Mata Uang	0	0	0	0.00
07	Memalsu Meterai/Surat	0	0	0	0.00
08	Kesusilaan	1	0	1	0.48
09	Perjudian	42	1	43	20.67
10	Penculikan	2	0	2	0.96
11	Pembunuhan	3	0	3	1.44
12	Penganiayaan	16	1	17	8.17
13	Pencurian	66	0	66	31.73
14	Perampokan	5	0	5	2.40
15	Memeras/Mengancam	0	0	0	0.00
16	Penggelapan	3	0	3	1.44
17	Penipuan	0	0	0	0.00
18	Merusak Barang	3	0	3	1.44
19	Dalam Jabatan	0	0	0	0.00
20	Penadahan	11	0	11	5.29
21	Ekonomi	0	0	0	0.00
22	Subversi	0	0	0	0.00
23	Narkotika	0	0	0	0.00
24	Narkoba	0	0	0	0.00
25	Psikotropika	0	0	0	0.00
26	Korupsi	1	0	1	0.48
27	Penyelundupan	0	0	0	0.00
28	Pelanggaran	0	0	0	0.00
29	Kenakalan	0	0	0	0.00
30	Lain-lain	34	0	34	16.35
	Jumlah	206	2	208	100.00

Keterangan : \*) Termasuk pidana kurungan pengganti denda

Tabel 8.4  
 Tambahan Narapidana\*) Berdasarkan Putusan Pengadilan  
 Menurut Jenis Kejahatan/Pelanggaran dan Jenis Kelamin Tahun 2008

## Kabupaten Timor Tengah Selatan

No	Jenis Kejahatan	Laki-laki	Perempuan	Laki-laki + Perempuan	
				Jumlah	%
(1)	(2)	(3)	(4)	(5)	(6)
01	Politik	0	0	0	0.00
02	Terhadap Kepala Negara	0	0	0	0.00
03	Terhadap Ketertiban Umum	32	6	38	15.38
04	Pembakaran	1	1	2	0.81
05	Penyuapan	0	0	0	0.00
06	Memalsu Mata Uang	0	0	0	0.00
07	Memalsu Meterai/Surat	5	0	5	2.02
08	Kesusilaan	20	2	22	8.91
09	Perjudian	18	2	20	8.10
10	Penculikan	2	1	3	1.21
11	Pembunuhan	7	5	12	4.86
12	Penganiayaan	60	11	71	28.74
13	Pencurian	47	0	47	19.03
14	Perampokan	1	0	1	0.40
15	Memeras/Mengancam	2	0	2	0.81
16	Penggelapan	4	1	5	2.02
17	Penipuan	3	0	3	1.21
18	Merusak Barang	0	0	0	0.00
19	Dalam Jabatan	0	0	0	0.00
20	Penadahan	2	1	3	1.21
21	Ekonomi	0	0	0	0.00
22	Subversi	0	0	0	0.00
23	Narkotika	0	0	0	0.00
24	Narkoba	0	0	0	0.00
25	Psikotropika	0	0	0	0.00
26	Korupsi	0	0	0	0.00
27	Penyelundupan	0	0	0	0.00
28	Pelanggaran	0	0	0	0.00
29	Kenakalan	0	0	0	0.00
30	Lain-lain	12	1	13	5.26
	Jumlah	216	31	247	100.00

Keterangan : \*) Termasuk pidana kurungan pengganti denda

Tabel 8.5  
 Tambahan Narapidana\*) Berdasarkan Putusan Pengadilan  
 Menurut Jenis Kejahatan/Pelanggaran dan Jenis Kelamin Tahun 2008

## Kabupaten Timor Tengah Utara

No	Jenis Kejahatan	Laki-laki	Perempuan	Laki-laki + Perempuan	
				Jumlah	%
(1)	(2)	(3)	(4)	(5)	(6)
01	Politik	0	0	0	0.00
02	Terhadap Kepala Negara	2	0	2	0.81
03	Terhadap Ketertiban Umum	19	8	27	10.98
04	Pembakaran	2	4	6	2.44
05	Penyuapan	0	0	0	0.00
06	Memalsu Mata Uang	0	0	0	0.00
07	Memalsu Meterai/Surat	2	3	5	2.03
08	Kesusilaan	5	1	6	2.44
09	Perjudian	6	0	6	2.44
10	Penculikan	5	0	5	2.03
11	Pembunuhan	9	3	12	4.88
12	Penganiayaan	43	7	50	20.33
13	Pencurian	49	16	65	26.42
14	Perampokan	1	0	1	0.41
15	Memeras/Mengancam	0	0	0	0.00
16	Penggelapan	3	1	4	1.63
17	Penipuan	3	0	3	1.22
18	Merusak Barang	3	0	3	1.22
19	Dalam Jabatan	0	0	0	0.00
20	Penadahan	1	0	1	0.41
21	Ekonomi	0	4	4	1.63
22	Subversi	0	0	0	0.00
23	Narkotika	0	0	0	0.00
24	Narkoba	0	0	0	0.00
25	Psikotropika	0	0	0	0.00
26	Korupsi	2	3	5	2.03
27	Penyelundupan	0	0	0	0.00
28	Pelanggaran	0	0	0	0.00
29	Kenakalan	0	0	0	0.00
30	Lain-lain	32	9	41	16.67
	Jumlah	187	59	246	100.00

Keterangan : \*) Termasuk pidana kurungan pengganti denda



Tabel 8.6  
 Tambahan Narapidana\*) Berdasarkan Putusan Pengadilan  
 Menurut Jenis Kejahatan/Pelanggaran dan Jenis Kelamin Tahun 2008

## Kabupaten Belu

No	Jenis Kejahatan	Laki-laki	Perempuan	Laki-laki + Perempuan	
				Jumlah	%
(1)	(2)	(3)	(4)	(5)	(6)
01	Politik	0	0	0	0.00
02	Terhadap Kepala Negara	0	0	0	0.00
03	Terhadap Ketertiban Umum	89	2	91	25.71
04	Pembakaran	6	0	6	1.69
05	Penyuapan	0	0	0	0.00
06	Memalsu Mata Uang	0	0	0	0.00
07	Memalsu Meterai/Surat	2	0	2	0.56
08	Kesusilaan	9	0	9	2.54
09	Perjudian	18	0	18	5.08
10	Penculikan	5	0	5	1.41
11	Pembunuhan	8	0	8	2.26
12	Penganiayaan	67	5	72	20.34
13	Pencurian	46	1	47	13.28
14	Perampokan	2	0	2	0.56
15	Memeras/Mengancam	3	0	3	0.85
16	Penggelapan	4	0	4	1.13
17	Penipuan	3	0	3	0.85
18	Merusak Barang	2	0	2	0.56
19	Dalam Jabatan	0	0	0	0.00
20	Penadahan	1	0	1	0.28
21	Ekonomi	0	0	0	0.00
22	Subversi	0	0	0	0.00
23	Narkotika	0	0	0	0.00
24	Narkoba	0	0	0	0.00
25	Psikotropika	0	0	0	0.00
26	Korupsi	0	0	0	0.00
27	Penyelundupan	0	0	0	0.00
28	Pelanggaran	0	0	0	0.00
29	Kenakalan	0	0	0	0.00
30	Lain-lain	80	1	81	22.88
	Jumlah	345	9	354	100.00

Keterangan : \*) Termasuk pidana kurungan pengganti denda

Tabel 8.7  
 Tambahan Narapidana\*) Berdasarkan Putusan Pengadilan  
 Menurut Jenis Kejahatan/Pelanggaran dan Jenis Kelamin Tahun 2008

## Kabupaten Alor

No	Jenis Kejahatan	Laki-laki	Perempuan	Laki-laki + Perempuan	
				Jumlah	%
(1)	(2)	(3)	(4)	(5)	(6)
01	Politik	0	0	0	0.00
02	Terhadap Kepala Negara	0	0	0	0.00
03	Terhadap Ketertiban Umum	35	1	36	24.83
04	Pembakaran	3	0	3	2.07
05	Penyuapan	0	0	0	0.00
06	Memalsu Mata Uang	0	0	0	0.00
07	Memalsu Meterai/Surat	0	0	0	0.00
08	Kesusilaan	19	0	19	13.10
09	Perjudian	12	0	12	8.28
10	Penculikan	0	0	0	0.00
11	Pembunuhan	1	0	1	0.69
12	Penganiayaan	26	0	26	17.93
13	Pencurian	18	0	18	12.41
14	Perampokan	3	0	3	2.07
15	Memeras/Mengancam	1	0	1	0.69
16	Penggelapan	0	0	0	0.00
17	Penipuan	1	0	1	0.69
18	Merusak Barang	0	0	0	0.00
19	Dalam Jabatan	0	0	0	0.00
20	Penadahan	0	0	0	0.00
21	Ekonomi	1	0	1	0.69
22	Subversi	0	0	0	0.00
23	Narkotika	0	0	0	0.00
24	Narkoba	0	0	0	0.00
25	Psikotropika	0	0	0	0.00
26	Korupsi	0	0	0	0.00
27	Penyelundupan	0	0	0	0.00
28	Pelanggaran	0	0	0	0.00
29	Kenakalan	0	0	0	0.00
30	Lain-lain	23	1	24	16.55
	Jumlah	143	2	145	100.00

Keterangan : \*) Termasuk pidana kurungan pengganti denda

Tabel 8.8  
 Tambahan Narapidana\*) Berdasarkan Putusan Pengadilan  
 Menurut Jenis Kejahatan/Pelanggaran dan Jenis Kelamin Tahun 2008

## Kabupaten Flores Timur

No	Jenis Kejahatan	Laki-laki	Perempuan	Laki-laki + Perempuan	
				Jumlah	%
(1)	(2)	(3)	(4)	(5)	(6)
01	Politik	0	0	0	0.00
02	Terhadap Kepala Negara	0	0	0	0.00
03	Terhadap Ketertiban Umum	42	0	42	24.14
04	Pembakaran	0	0	0	0.00
05	Penyuapan	0	0	0	0.00
06	Memalsu Mata Uang	0	0	0	0.00
07	Memalsu Meterai/Surat	3	0	3	1.72
08	Kesusilaan	17	2	19	10.92
09	Perjudian	18	0	18	10.34
10	Penculikan	5	0	5	2.87
11	Pembunuhan	1	0	1	0.57
12	Penganiayaan	16	0	16	9.20
13	Pencurian	31	0	31	17.82
14	Perampokan	1	0	1	0.57
15	Memeras/Mengancam	0	0	0	0.00
16	Penggelapan	3	0	3	1.72
17	Penipuan	5	1	6	3.45
18	Merusak Barang	0	0	0	0.00
19	Dalam Jabatan	0	0	0	0.00
20	Penadahan	1	0	1	0.57
21	Ekonomi	0	0	0	0.00
22	Subversi	0	0	0	0.00
23	Narkotika	0	0	0	0.00
24	Narkoba	0	0	0	0.00
25	Psikotropika	0	0	0	0.00
26	Korupsi	0	0	0	0.00
27	Penyelundupan	0	0	0	0.00
28	Pelanggaran	0	0	0	0.00
29	Kenakalan	0	0	0	0.00
30	Lain-lain	27	1	28	16.09
	Jumlah	170	4	174	100.00

Keterangan : \*) Termasuk pidana kurungan pengganti denda

Tabel 8.9  
 Tambahan Narapidana\*) Berdasarkan Putusan Pengadilan  
 Menurut Jenis Kejahatan/Pelanggaran dan Jenis Kelamin Tahun 2008

## Kabupaten Sikka

No	Jenis Kejahatan	Laki-laki	Perempuan	Laki-laki + Perempuan	
				Jumlah	%
(1)	(2)	(3)	(4)	(5)	(6)
01	Politik	0	0	0	0.00
02	Terhadap Kepala Negara	0	0	0	0.00
03	Terhadap Ketertiban Umum	34	1	35	22.01
04	Pembakaran	0	0	0	0.00
05	Penyuapan	0	0	0	0.00
06	Memalsu Mata Uang	0	0	0	0.00
07	Memalsu Meterai/Surat	0	0	0	0.00
08	Kesusilaan	20	1	21	13.21
09	Perjudian	28	0	28	17.61
10	Penculikan	0	0	0	0.00
11	Pembunuhan	2	0	2	1.26
12	Penganiayaan	17	0	17	10.69
13	Pencurian	23	2	25	15.72
14	Perampokan	0	0	0	0.00
15	Memeras/Mengancam	0	0	0	0.00
16	Penggelapan	2	1	3	1.89
17	Penipuan	0	0	0	0.00
18	Merusak Barang	0	0	0	0.00
19	Dalam Jabatan	0	0	0	0.00
20	Penadahan	2	0	2	1.26
21	Ekonomi	0	0	0	0.00
22	Subversi	0	0	0	0.00
23	Narkotika	0	0	0	0.00
24	Narkoba	0	0	0	0.00
25	Psikotropika	0	0	0	0.00
26	Korupsi	1	0	1	0.63
27	Penyelundupan	0	0	0	0.00
28	Pelanggaran	0	0	0	0.00
29	Kenakalan	0	0	0	0.00
30	Lain-lain	25	0	25	15.72
	Jumlah	154	5	159	100.00

Keterangan : \*) Termasuk pidana kurungan pengganti denda

Tabel 8.10  
 Tambahan Narapidana\*) Berdasarkan Putusan Pengadilan  
 Menurut Jenis Kejahatan/Pelanggaran dan Jenis Kelamin Tahun 2008

## Kabupaten Ende

No	Jenis Kejahatan	Laki-laki	Perempuan	Laki-laki + Perempuan	
				Jumlah	%
(1)	(2)	(3)	(4)	(5)	(6)
01	Politik	0	0	0	0.00
02	Terhadap Kepala Negara	0	0	0	0.00
03	Terhadap Ketertiban Umum	9	3	12	10.91
04	Pembakaran	0	0	0	0.00
05	Penyuapan	0	0	0	0.00
06	Memalsu Mata Uang	0	0	0	0.00
07	Memalsu Meterai/Surat	1	0	1	0.91
08	Kesusilaan	8	0	8	7.27
09	Perjudian	7	0	7	6.36
10	Penculikan	3	0	3	2.73
11	Pembunuhan	16	0	16	14.55
12	Penganiayaan	20	0	20	18.18
13	Pencurian	14	1	15	13.64
14	Perampokan	1	0	1	0.91
15	Memeras/Mengancam	0	0	0	0.00
16	Penggelapan	1	0	1	0.91
17	Penipuan	0	0	0	0.00
18	Merusak Barang	0	0	0	0.00
19	Dalam Jabatan	0	0	0	0.00
20	Penadahan	1	0	1	0.91
21	Ekonomi	0	0	0	0.00
22	Subversi	0	0	0	0.00
23	Narkotika	0	0	0	0.00
24	Narkoba	0	0	0	0.00
25	Psikotropika	0	0	0	0.00
26	Korupsi	0	0	0	0.00
27	Penyelundupan	0	0	0	0.00
28	Pelanggaran	0	0	0	0.00
29	Kenakalan	0	0	0	0.00
30	Lain-lain	25	0	25	22.73
	Jumlah	106	4	110	100.00

Keterangan : \*) Termasuk pidana kurungan pengganti denda

Tabel 8.11  
 Tambahan Narapidana\*) Berdasarkan Putusan Pengadilan  
 Menurut Jenis Kejahatan/Pelanggaran dan Jenis Kelamin Tahun 2008

## Kabupaten Ngada

No	Jenis Kejahatan	Laki-laki	Perempuan	Laki-laki + Perempuan	
				Jumlah	%
(1)	(2)	(3)	(4)	(5)	(6)
01	Politik	0	0	0	0.00
02	Terhadap Kepala Negara	1	0	1	0.52
03	Terhadap Ketertiban Umum	35	4	39	20.10
04	Pembakaran	1	0	1	0.52
05	Penyuapan	0	0	0	0.00
06	Memalsu Mata Uang	0	0	0	0.00
07	Memalsu Meterai/Surat	5	0	5	2.58
08	Kesusilaan	9	1	10	5.15
09	Perjudian	39	1	40	20.62
10	Penculikan	4	0	4	2.06
11	Pembunuhan	3	0	3	1.55
12	Penganiayaan	20	3	23	11.86
13	Pencurian	25	1	26	13.40
14	Perampokan	0	0	0	0.00
15	Memeras/Mengancam	0	0	0	0.00
16	Penggelapan	0	0	0	0.00
17	Penipuan	0	1	1	0.52
18	Merusak Barang	1	0	1	0.52
19	Dalam Jabatan	0	0	0	0.00
20	Penadahan	3	1	4	2.06
21	Ekonomi	4	0	4	2.06
22	Subversi	0	0	0	0.00
23	Narkotika	0	0	0	0.00
24	Narkoba	0	0	0	0.00
25	Psikotropika	0	0	0	0.00
26	Korupsi	2	0	2	1.03
27	Penyelundupan	0	0	0	0.00
28	Pelanggaran	0	0	0	0.00
29	Kenakalan	0	0	0	0.00
30	Lain-lain	29	1	30	15.46
	Jumlah	181	13	194	100.00

Keterangan : \*) Termasuk pidana kurungan pengganti denda

Tabel 8.12  
 Tambahan Narapidana\*) Berdasarkan Putusan Pengadilan  
 Menurut Jenis Kejahatan/Pelanggaran dan Jenis Kelamin Tahun 2008

## Kabupaten Manggarai

No	Jenis Kejahatan	Laki-laki	Perempuan	Laki-laki + Perempuan	
				Jumlah	%
(1)	(2)	(3)	(4)	(5)	(6)
01	Politik	0	0	0	0.00
02	Terhadap Kepala Negara	0	0	0	0.00
03	Terhadap Ketertiban Umum	0	0	0	0.00
04	Pembakaran	0	0	0	0.00
05	Penyuapan	0	0	0	0.00
06	Memalsu Mata Uang	0	0	0	0.00
07	Memalsu Meterai/Surat	0	0	0	0.00
08	Kesusilaan	10	4	14	9.46
09	Perjudian	14	0	14	9.46
10	Penculikan	0	0	0	0.00
11	Pembunuhan	0	0	0	0.00
12	Penganiayaan	39	2	41	27.70
13	Pencurian	35	5	40	27.03
14	Perampokan	0	0	0	0.00
15	Memeras/Mengancam	0	0	0	0.00
16	Penggelapan	0	0	0	0.00
17	Penipuan	0	0	0	0.00
18	Merusak Barang	13	0	13	8.78
19	Dalam Jabatan	0	0	0	0.00
20	Penadahan	0	0	0	0.00
21	Ekonomi	0	0	0	0.00
22	Subversi	0	0	0	0.00
23	Narkotika	0	0	0	0.00
24	Narkoba	0	0	0	0.00
25	Psikotropika	0	0	0	0.00
26	Korupsi	0	0	0	0.00
27	Penyelundupan	0	0	0	0.00
28	Pelanggaran	0	0	0	0.00
29	Kenakalan	0	0	0	0.00
30	Lain-lain	23	3	26	17.57
Jumlah		134	14	148	100,00

Keterangan : \*) Termasuk pidana kurungan pengganti denda

Tabel 8.13  
 Tambahan Narapidana\*) Berdasarkan Putusan Pengadilan  
 Menurut Jenis Kejahatan/Pelanggaran dan Jenis Kelamin Tahun 2008

Kabupaten Rote Ndao

No	Jenis Kejahatan	Laki-laki	Perempuan	Laki-laki + Perempuan	
				Jumlah	%
(1)	(2)	(3)	(4)	(5)	(6)
01	Politik	0	0	0	0.00
02	Terhadap Kepala Negara	0	0	0	0.00
03	Terhadap Ketertiban Umum	0	0	0	0.00
04	Pembakaran	24	0	24	2.97
05	Penyuapan	0	0	0	0.00
06	Memalsu Mata Uang	0	0	0	0.00
07	Memalsu Meterai/Surat	1	0	1	0.12
08	Kesusilaan	92	6	98	12.14
09	Perjudian	0	0	0	0.00
10	Penculikan	0	0	0	0.00
11	Pembunuhan	106	0	106	13.14
12	Penganiayaan	131	1	132	16.36
13	Pencurian	159	3	162	20.07
14	Perampokan	113	1	114	14.13
15	Memeras/Mengancam	3	0	3	0.37
16	Penggelapan	5	0	5	0.62
17	Penipuan	2	0	2	0.25
18	Merusak Barang	2	0	2	0.25
19	Dalam Jabatan	0	0	0	0.00
20	Penadahan	8	2	10	1.24
21	Ekonomi	0	0	0	0.00
22	Subversi	0	0	0	0.00
23	Narkotika	0	0	0	0.00
24	Narkoba	0	0	0	0.00
25	Psikotropika	0	0	0	0.00
26	Korupsi	0	2	2	0.25
27	Penyelundupan	0	0	0	0.00
28	Pelanggaran	0	0	0	0.00
29	Kenakalan	0	0	0	0.00
30	Lain-lain	140	6	146	18.09
	Jumlah	786	21	807	100.00

Keterangan : \*) Termasuk pidana kurungan pengganti denda



Tabel 8.14  
 Tambahan Narapidana\*) Berdasarkan Putusan Pengadilan  
 Menurut Jenis Kejahatan/Pelanggaran dan Jenis Kelamin Tahun 2008

Kota Kupang

No	Jenis Kejahatan	Laki-laki	Perempuan	Laki-laki + Perempuan	
				Jumlah	%
(1)	(2)	(3)	(4)	(5)	(6)
01	Politik	0	0	0	0.00
02	Terhadap Kepala Negara	0	0	0	0.00
03	Terhadap Ketertiban Umum	37	0	37	8.92
04	Pembakaran	11	0	11	2.65
05	Penyuapan	0	0	0	0.00
06	Memalsu Mata Uang	0	1	1	0.24
07	Memalsu Meterai/Surat	0	0	0	0.00
08	Kesusilaan	12	2	14	3.37
09	Perjudian	20	0	20	4.82
10	Penculikan	6	0	6	1.45
11	Pembunuhan	8	4	12	2.89
12	Penganiayaan	86	3	89	21.45
13	Pencurian	83	4	87	20.96
14	Perampokan	14	1	15	3.61
15	Memeras/Mengancam	4	1	5	1.20
16	Penggelapan	13	2	15	3.61
17	Penipuan	10	1	11	2.65
18	Merusak Barang	6	0	6	1.45
19	Dalam Jabatan	0	0	0	0.00
20	Penadahan	3	0	3	0.72
21	Ekonomi	0	0	0	0.00
22	Subversi	0	0	0	0.00
23	Narkotika	10	0	10	2.41
24	Narkoba	2	0	2	0.48
25	Psikotropika	6	0	6	1.45
26	Korupsi	7	1	8	1.93
27	Penyelundupan	1	0	1	0.24
28	Pelanggaran	0	0	0	0.00
29	Kenakalan	5	1	6	1.45
30	Lain-lain	48	2	50	12.05
	Jumlah	392	23	415	100.00

Keterangan : \*) Termasuk pidana kurungan pengganti denda

Tabel 9  
 Tambahan Narapidana\*) Berdasarkan Putusan Pengadilan  
 Per Kabupaten/Kota Menurut Jenis Pidana Tahun 2008

No	Kabupaten/Kota	Kejahatan	% Kejahatan
(1)	(2)	(3)	(4)
01	Sumba Barat	238	6.91
02	Sumba Timur	208	6.04
04	Timor Tengah Selatan	247	7.17
05	Timor Tengah Utara	246	7.14
06	Belu	354	10.28
07	Alor	145	4.21
09	Flores Timur	174	5.05
10	Sikka	159	4.62
11	Ende	110	3.19
12	Ngada	194	5.63
13	Manggarai	148	4.30
14	Rote Ndao **)	807	23.43
71	Kota Kupang	415	12.05
	Jumlah	3 445	100.00

Keterangan : \*) Termasuk pidana kurungan pengganti denda

\*\*\*) Data tidak tersedia

Tabel 10.1  
 Penghuni Lembaga Pemasyarakatan Menurut Jenis Kejahatan/Pelanggaran, Status  
 Dalam Lembaga Dan Jenis Kelamin Pada Akhir Tahun 2008

## Propinsi Nusa Tenggara Timur

No	Jenis Kejahatan/Pelanggaran	Narapidana*)			Tahanan	
		Lk	Pr	Lk+Pr	Lk	Pr
(1)	(2)	(3)	(4)	(5)	(6)	(7)
01	Politik	0	0	0	0	0
02	Terhadap Kepala Negara	0	0	0	0	0
03	Terhadap Ketertiban Umum	134	3	137	161	7
04	Pembakaran	50	2	52	24	1
05	Penyuapan	0	0	0	0	0
06	Memalsu Mata uang	4	0	4	0	0
07	Memalsu Meterai/surat	7	2	9	6	1
08	Kesusilaan	231	4	235	57	0
09	Perjudian	27	0	27	64	1
10	Penculikan	14	0	14	26	0
11	Pembunuhan	463	16	479	103	5
12	Penganiayaan	205	9	214	217	13
13	Pencurian	254	5	259	254	37
14	Perampokan	54	1	55	23	0
15	Memeras/Mengancam	2	0	2	10	3
16	Penggelapan	16	1	17	18	3
17	Penipuan	17	2	19	24	2
18	Merusak Barang	11	0	11	20	0
19	Dalam Jabatan	0	0	0	0	0
20	Penadahan	27	0	27	22	0
21	Ekonomi	0	0	0	0	0
22	Subversi	0	0	0	0	0
23	Narkotika	2	0	2	0	0
24	Narkoba	0	0	0	0	0
25	Psikotropika	3	1	4	0	0
26	Korupsi	12	5	17	12	1
27	Penyelundupan	0	0	0	0	0
28	Pelanggaran	4	0	4	0	0
29	Kenakalan	8	1	9	0	0
30	Lain-lain	382	11	393	181	12
	Jumlah	1.927	63	1.990	1.222	86

Keterangan : \*) Tidak termasuk residivis  
 \*\*) Data tidak termasuk Kabupaten Rote Ndao  
 Lk : Laki-laki  
 Pr : Perempuan

Tabel 10.1. Lanjutan

Lk+Pr	Titipan			Jumlah			%
	Lk	Pr	Lk+Pr	Lk	Pr	Lk+Pr	
(8)	(9)	(10)	(11)	(12)	(13)	(14)	(15)
0	0	0	0	0	0	0	0.00
0	0	0	0	0	0	0	0.00
168	0	0	0	295	10	305	9.25
25	0	0	0	74	3	77	2.33
0	0	0	0	0	0	0	0.00
0	0	0	0	4	0	4	0.12
7	0	0	0	13	3	16	0.49
57	0	0	0	288	4	292	8.85
65	0	0	0	91	1	92	2.79
26	0	0	0	40	0	40	1.21
108	0	0	0	566	21	587	17.80
230	0	0	0	422	22	444	13.46
291	0	0	0	508	42	550	16.68
23	0	0	0	77	1	78	2.37
13	0	0	0	12	3	15	0.45
21	0	0	0	34	4	38	1.15
26	0	0	0	41	4	45	1.36
20	0	0	0	31	0	31	0.94
0	0	0	0	0	0	0	0.00
22	0	0	0	49	0	49	1.49
0	0	0	0	0	0	0	0.00
0	0	0	0	0	0	0	0.00
0	0	0	0	2	0	2	0.06
0	0	0	0	0	0	0	0.00
0	0	0	0	3	1	4	0.12
13	0	0	0	24	6	30	0.91
0	0	0	0	0	0	0	0.00
0	0	0	0	4	0	4	0.12
0	0	0	0	8	1	9	0.27
193	0	0	0	563	23	586	17.77
1 308	0	0	0	3.149	149	3.298	100.00

Keterangan : \*) Tidak termasuk residivis  
 \*\*) Data tidak termasuk Kabupaten Rote Ndao  
 Lk : Laki-laki  
 Pr : Perempuan

Tabel 10.2  
 Penghuni Lembaga Pemasyarakatan Menurut Jenis Kejahatan/Pelanggaran, Status  
 Dalam Lembaga Dan Jenis Kelamin Pada Akhir Tahun 2008

## Kabupaten Sumba Barat

No	Jenis Kejahatan/Pelanggaran	Narapidana*)			Tahanan	
		Lk	Pr	Lk+Pr	Lk	Pr
(1)	(2)	(3)	(4)	(5)	(6)	(7)
01	Politik	0	0	0	0	0
02	Terhadap Kepala Negara	0	0	0	0	0
03	Terhadap Ketertiban Umum	24	0	24	13	0
04	Pembakaran	9	0	9	3	0
05	Penyuapan	0	0	0	0	0
06	Memalsu Mata uang	0	0	0	0	0
07	Memalsu Meterai/surat	0	0	0	0	0
08	Kesusilaan	7	0	7	0	0
09	Perjudian	0	0	0	0	0
10	Penculikan	0	0	0	0	0
11	Pembunuhan	62	0	62	18	0
12	Penganiayaan	16	0	16	14	0
13	Pencurian	63	0	63	57	0
14	Perampokan	13	0	13	12	0
15	Memeras/Mengancam	0	0	0	0	0
16	Penggelapan	2	0	2	2	0
17	Penipuan	0	0	0	0	0
18	Merusak Barang	2	0	2	1	0
19	Dalam Jabatan	0	0	0	0	0
20	Penadahan	12	0	12	0	0
21	Ekonomi	0	0	0	0	0
22	Subversi	0	0	0	0	0
23	Narkotika	0	0	0	0	0
24	Narkoba	0	0	0	0	0
25	Psikotropika	0	0	0	0	0
26	Korupsi	1	1	2	4	0
27	Penyelundupan	0	0	0	0	0
28	Pelanggaran	4	0	4	0	0
29	Kenakalan	8	1	9	0	0
30	Lain-lain	10	0	10	7	0
Jumlah		233	2	235	131	0

Keterangan : \*) Tidak termasuk residivist  
 Lk : Laki-laki  
 Pr : Perempuan

Tabel 10.2. Lanjutan

Lk+Pr	Titipan			Jumlah			%
	Lk	Pr	Lk+Pr	Lk	Pr	Lk+Pr	
(8)	(9)	(10)	(11)	(12)	(13)	(14)	(15)
0	0	0	0	0	0	0	0.00
0	0	0	0	0	0	0	0.00
13	0	0	0	37	0	37	10.11
3	0	0	0	12	0	12	3.28
0	0	0	0	0	0	0	0.00
0	0	0	0	0	0	0	0.00
0	0	0	0	0	0	0	0.00
0	0	0	0	7	0	7	1.91
0	0	0	0	0	0	0	0.00
0	0	0	0	0	0	0	0.00
18	0	0	0	80	0	80	21.86
14	0	0	0	30	0	30	8.20
57	0	0	0	120	0	120	32.79
12	0	0	0	25	0	25	6.83
0	0	0	0	0	0	0	0.00
2	0	0	0	4	0	4	1.09
0	0	0	0	0	0	0	0.00
1	0	0	0	3	0	3	0.82
0	0	0	0	0	0	0	0.00
0	0	0	0	12	0	12	3.28
0	0	0	0	0	0	0	0.00
0	0	0	0	0	0	0	0.00
0	0	0	0	0	0	0	0.00
0	0	0	0	0	0	0	0.00
0	0	0	0	0	0	0	0.00
4	0	0	0	5	1	6	1.64
0	0	0	0	0	0	0	0.00
0	0	0	0	4	0	4	1.09
0	0	0	0	8	1	9	2.46
7	0	0	0	17	0	17	4.64
131	0	0	0	364	2	366	100.00

Keterangan : \*) Tidak termasuk residivist  
 Lk : Laki-laki  
 Pr : Perempuan

Tabel 10.3  
 Penghuni Lembaga Pemasyarakatan Menurut Jenis Kejahatan/Pelanggaran, Status  
 Dalam Lembaga Dan Jenis Kelamin Pada Akhir Tahun 2008

## Kabupaten Sumba Timur

No	Jenis Kejahatan/Pelanggaran	Narapidana*)			Tahanan	
		Lk	Pr	Lk+Pr	Lk	Pr
(1)	(2)	(3)	(4)	(5)	(6)	(7)
01	Politik	0	0	0	0	0
02	Terhadap Kepala Negara	0	0	0	0	0
03	Terhadap Ketertiban Umum	7	0	7	5	0
04	Pembakaran	0	0	0	0	0
05	Penyuapan	0	0	0	0	0
06	Memalsu Mata uang	0	0	0	0	0
07	Memalsu Meterai/surat	0	0	0	0	0
08	Kesusilaan	11	0	11	0	0
09	Perjudian	5	0	5	1	0
10	Penculikan	0	0	0	1	0
11	Pembunuhan	56	1	57	0	0
12	Penganiayaan	4	1	5	9	0
13	Pencurian	42	0	42	17	1
14	Perampokan	23	0	23	0	0
15	Memeras/Mengancam	0	0	0	0	0
16	Penggelapan	2	0	2	2	0
17	Penipuan	1	0	1	0	0
18	Merusak Barang	0	0	0	0	0
19	Dalam Jabatan	0	0	0	0	0
20	Penadahan	7	0	7	3	0
21	Ekonomi	0	0	0	0	0
22	Subversi	0	0	0	0	0
23	Narkotika	0	0	0	0	0
24	Narkoba	0	0	0	0	0
25	Psikotropika	0	0	0	0	0
26	Korupsi	1	0	1	0	0
27	Penyelundupan	0	0	0	0	0
28	Pelanggaran	0	0	0	0	0
29	Kenakalan	0	0	0	0	0
30	Lain-lain	29	0	29	14	0
	Jumlah	188	2	190	52	1

Keterangan : \*) Tidak termasuk residivist  
 Lk : Laki-laki  
 Pr : Perempuan

Tabel 10.3. Lanjutan

Lk+Pr	Titipan			Jumlah			%
	Lk	Pr	Lk+Pr	Lk	Pr	Lk+Pr	
(8)	(9)	(10)	(11)	(12)	(13)	(14)	(15)
0	0	0	0	0	0	0	0.00
0	0	0	0	0	0	0	0.00
5	0	0	0	12	0	12	4.94
0	0	0	0	0	0	0	0.00
0	0	0	0	0	0	0	0.00
0	0	0	0	0	0	0	0.00
0	0	0	0	0	0	0	0.00
0	0	0	0	11	0	11	4.53
1	0	0	0	6	0	6	2.47
1	0	0	0	1	0	1	0.41
0	0	0	0	56	1	57	23.46
9	0	0	0	13	1	14	5.76
18	0	0	0	59	1	60	24.69
0	0	0	0	23	0	23	9.47
0	0	0	0	0	0	0	0.00
2	0	0	0	4	0	4	1.65
0	0	0	0	1	0	1	0.41
0	0	0	0	0	0	0	0.00
0	0	0	0	0	0	0	0.00
3	0	0	0	10	0	10	4.12
0	0	0	0	0	0	0	0.00
0	0	0	0	0	0	0	0.00
0	0	0	0	0	0	0	0.00
0	0	0	0	0	0	0	0.00
0	0	0	0	1	0	1	0.41
0	0	0	0	0	0	0	0.00
0	0	0	0	0	0	0	0.00
0	0	0	0	0	0	0	0.00
14	0	0	0	43	0	43	17.70
53	0	0	0	240	3	243	100.00

Keterangan : \*) Tidak termasuk residivist  
 Lk : Laki-laki  
 Pr : Perempuan



Tabel 10.4  
 Penghuni Lembaga Pemasyarakatan Menurut Jenis Kejahatan/Pelanggaran, Status  
 Dalam Lembaga Dan Jenis Kelamin Pada Akhir Tahun 2008

## Kabupaten Timor Tengah Selatan

No	Jenis Kejahatan/Pelanggaran	Narapidana*)			Tahanan	
		Lk	Pr	Lk+Pr	Lk	Pr
(1)	(2)	(3)	(4)	(5)	(6)	(7)
01	Politik	0	0	0	0	0
02	Terhadap Kepala Negara	0	0	0	0	0
03	Terhadap Ketertiban Umum	0	0	0	0	0
04	Pembakaran	0	0	0	0	0
05	Penyuapan	0	0	0	0	0
06	Memalsu Mata uang	0	0	0	0	0
07	Memalsu Meterai/surat	0	0	0	0	0
08	Kesusilaan	0	0	0	0	0
09	Perjudian	0	0	0	0	0
10	Penculikan	0	0	0	0	0
11	Pembunuhan	0	0	0	0	0
12	Penganiayaan	0	0	0	0	0
13	Pencurian	0	0	0	0	0
14	Perampokan	0	0	0	0	0
15	Memeras/Mengancam	0	0	0	0	0
16	Penggelapan	0	0	0	0	0
17	Penipuan	0	0	0	0	0
18	Merusak Barang	0	0	0	0	0
19	Dalam Jabatan	0	0	0	0	0
20	Penadahan	0	0	0	0	0
21	Ekonomi	0	0	0	0	0
22	Subversi	0	0	0	0	0
23	Narkotika	0	0	0	0	0
24	Narkoba	0	0	0	0	0
25	Psikotropika	0	0	0	0	0
26	Korupsi	0	0	0	0	0
27	Penyelundupan	0	0	0	0	0
28	Pelanggaran	0	0	0	0	0
29	Kenakalan	0	0	0	0	0
30	Lain-lain	0	0	0	0	0
	Jumlah	0	0	0	0	0

Keterangan :

\*) Tidak termasuk residivist

Lk : Laki-laki

Pr : Perempuan



Tabel 10.5  
 Penghuni Lembaga Pemasyarakatan Menurut Jenis Kejahatan/Pelanggaran, Status  
 Dalam Lembaga Dan Jenis Kelamin Pada Akhir Tahun 2008

## Kabupaten Timor Tengah Utara

No	Jenis Kejahatan/Pelanggaran	Narapidana*)			Tahanan	
		Lk	Pr	Lk+Pr	Lk	Pr
(1)	(2)	(3)	(4)	(5)	(6)	(7)
01	Politik	0	0	0	0	0
02	Terhadap Kepala Negara	0	0	0	0	0
03	Terhadap Ketertiban Umum	31	1	32	75	3
04	Pembakaran	5	0	5	12	0
05	Penyuapan	0	0	0	0	0
06	Memalsu Mata uang	0	0	0	0	0
07	Memalsu Meterai/surat	3	2	5	6	1
08	Kesusilaan	6	2	8	25	0
09	Perjudian	7	0	7	30	0
10	Penculikan	8	0	8	24	0
11	Pembunuhan	11	3	14	46	4
12	Penganiayaan	48	2	50	99	8
13	Pencurian	57	1	58	103	10
14	Perampokan	1	0	1	10	0
15	Memeras/Mengancam	1	0	1	8	3
16	Penggelapan	5	0	5	10	1
17	Penipuan	1	0	1	21	2
18	Merusak Barang	4	0	4	18	0
19	Dalam Jabatan	0	0	0	0	0
20	Penadahan	6	0	6	18	0
21	Ekonomi	0	0	0	0	0
22	Subversi	0	0	0	0	0
23	Narkotika	0	0	0	0	0
24	Narkoba	0	0	0	0	0
25	Psikotropika	0	0	0	0	0
26	Korupsi	3	1	4	6	0
27	Penyelundupan	0	0	0	0	0
28	Pelanggaran	0	0	0	0	0
29	Kenakalan	0	0	0	0	0
30	Lain-lain	68	6	74	87	10
	Jumlah	265	18	283	598	42

Keterangan : \*) Tidak termasuk residivist  
 Lk : Laki-laki  
 Pr : Perempuan

Tabel 10.5. Lanjutan

Lk+Pr (8)	Titipan			Jumlah			%
	Lk (9)	Pr (10)	Lk+Pr (11)	Lk (12)	Pr (13)	Lk+Pr (14)	
0	0	0	0	0	0	0	0.00
0	0	0	0	0	0	0	0.00
78	0	0	0	106	4	110	11.92
12	0	0	0	17	0	17	1.84
0	0	0	0	0	0	0	0.00
0	0	0	0	0	0	0	0.00
7	0	0	0	9	3	12	1.30
25	0	0	0	31	2	33	3.58
30	0	0	0	37	0	37	4.01
24	0	0	0	32	0	32	3.47
50	0	0	0	57	7	64	6.93
107	0	0	0	147	10	157	17.01
113	0	0	0	160	11	171	18.53
10	0	0	0	11	0	11	1.19
11	0	0	0	9	3	12	1.30
11	0	0	0	15	1	16	1.73
23	0	0	0	22	2	24	2.60
18	0	0	0	22	0	22	2.38
0	0	0	0	0	0	0	0.00
18	0	0	0	24	0	24	2.60
0	0	0	0	0	0	0	0.00
0	0	0	0	0	0	0	0.00
0	0	0	0	0	0	0	0.00
0	0	0	0	0	0	0	0.00
0	0	0	0	0	0	0	0.00
0	0	0	0	0	0	0	0.00
6	0	0	0	9	1	10	1.08
0	0	0	0	0	0	0	0.00
0	0	0	0	0	0	0	0.00
0	0	0	0	0	0	0	0.00
97	0	0	0	155	16	171	18.53
640	0	0	0	863	60	923	100.00

Keterangan : \*) Tidak termasuk residivist  
Lk : Laki-laki  
Pr : Perempuan

Tabel 10.6  
 Penghuni Lembaga Pemasyarakatan Menurut Jenis Kejahatan/Pelanggaran, Status  
 Dalam Lembaga Dan Jenis Kelamin Pada Akhir Tahun 2008

## Kabupaten Belu

No	Jenis Kejahatan/Pelanggaran	Narapidana*)			Tahanan	
		Lk	Pr	Lk+Pr	Lk	Pr
(1)	(2)	(3)	(4)	(5)	(6)	(7)
01	Politik	0	0	0	0	0
02	Terhadap Kepala Negara	0	0	0	0	0
03	Terhadap Ketertiban Umum	27	0	27	25	1
04	Pembakaran	0	0	0	0	0
05	Penyuapan	0	0	0	0	0
06	Memalsu Mata uang	0	0	0	0	0
07	Memalsu Meterai/surat	0	0	0	0	0
08	Kesusilaan	9	0	9	4	0
09	Perjudian	0	0	0	6	0
10	Penculikan	2	0	2	0	0
11	Pembunuhan	32	1	33	5	0
12	Penganiayaan	16	0	16	14	0
13	Pencurian	18	1	19	6	0
14	Perampokan	2	0	2	0	0
15	Memeras/Mengancam	1	0	1	1	0
16	Penggelapan	0	0	0	1	0
17	Penipuan	2	1	3	1	0
18	Merusak Barang	0	0	0	0	0
19	Dalam Jabatan	0	0	0	0	0
20	Penadahan	0	0	0	0	0
21	Ekonomi	0	0	0	0	0
22	Subversi	0	0	0	0	0
23	Narkotika	0	0	0	0	0
24	Narkoba	0	0	0	0	0
25	Psikotropika	0	0	0	0	0
26	Korupsi	0	0	0	0	0
27	Penyelundupan	0	0	0	0	0
28	Pelanggaran	0	0	0	0	0
29	Kenakalan	0	0	0	0	0
30	Lain-lain	59	3	62	19	1
	Jumlah	168	6	174	82	2

Keterangan : \*) Tidak termasuk residivist  
 Lk : Laki-laki  
 Pr : Perempuan

Tabel 10.6. Lanjutan

Lk+Pr (8)	Titipan			Jumlah			%
	Lk (9)	Pr (10)	Lk+Pr (11)	Lk (12)	Pr (13)	Lk+Pr (14)	
0	0	0	0	0	0	0	0.00
0	0	0	0	0	0	0	0.00
26	0	0	0	52	1	53	20.54
0	0	0	0	0	0	0	0.00
0	0	0	0	0	0	0	0.00
0	0	0	0	0	0	0	0.00
0	0	0	0	0	0	0	0.00
4	0	0	0	13	0	13	5.04
6	0	0	0	6	0	6	2.33
0	0	0	0	2	0	2	0.78
5	0	0	0	37	1	38	14.73
14	0	0	0	30	0	30	11.63
6	0	0	0	24	1	25	9.69
0	0	0	0	2	0	2	0.78
1	0	0	0	2	0	2	0.78
1	0	0	0	1	0	1	0.39
1	0	0	0	3	1	4	1.55
0	0	0	0	0	0	0	0.00
0	0	0	0	0	0	0	0.00
0	0	0	0	0	0	0	0.00
0	0	0	0	0	0	0	0.00
0	0	0	0	0	0	0	0.00
0	0	0	0	0	0	0	0.00
0	0	0	0	0	0	0	0.00
0	0	0	0	0	0	0	0.00
0	0	0	0	0	0	0	0.00
0	0	0	0	0	0	0	0.00
0	0	0	0	0	0	0	0.00
0	0	0	0	0	0	0	0.00
0	0	0	0	0	0	0	0.00
20	0	0	0	78	4	82	31.78
84	0	0	0	250	8	258	100.00

Keterangan : \*) Tidak termasuk residivist  
Lk : Laki-laki  
Pr : Perempuan

Tabel 10.7  
 Penghuni Lembaga Pemasyarakatan Menurut Jenis Kejahatan/Pelanggaran, Status  
 Dalam Lembaga Dan Jenis Kelamin Pada Akhir Tahun 2008\*\*)

## Kabupaten Alor

No	Jenis Kejahatan/Pelanggaran	Narapidana*)			Tahanan	
		Lk	Pr	Lk+Pr	Lk	Pr
(1)	(2)	(3)	(4)	(5)	(6)	(7)
01	Politik	0	0	0	0	0
02	Terhadap Kepala Negara	0	0	0	0	0
03	Terhadap Ketertiban Umum	0	0	0	0	0
04	Pembakaran	27	2	29	9	1
05	Penyuapan	0	0	0	0	0
06	Memalsu Mata uang	0	0	0	0	0
07	Memalsu Meterai/surat	0	0	0	0	0
08	Kesusilaan	17	0	17	0	0
09	Perjudian	12	0	12	0	0
10	Penculikan	2	0	2	0	0
11	Pembunuhan	1	0	1	0	0
12	Penganiayaan	16	3	19	0	0
13	Pencurian	4	0	4	0	0
14	Perampokan	1	0	1	0	0
15	Memeras/Mengancam	0	0	0	0	0
16	Penggelapan	0	0	0	0	0
17	Penipuan	2	0	2	0	0
18	Merusak Barang	4	0	4	0	0
19	Dalam Jabatan	0	0	0	0	0
20	Penadahan	0	0	0	0	0
21	Ekonomi	0	0	0	0	0
22	Subversi	0	0	0	0	0
23	Narkotika	0	0	0	0	0
24	Narkoba	0	0	0	0	0
25	Psikotropika	0	0	0	0	0
26	Korupsi	0	0	0	0	0
27	Penyelundupan	0	0	0	0	0
28	Pelanggaran	0	0	0	0	0
29	Kenakalan	0	0	0	0	0
30	Lain-lain	8	0	8	0	0
	Jumlah	94	5	99	9	1

Keterangan : \*) Tidak termasuk residivist  
 Lk : Laki-laki  
 Pr : Perempuan  
 \*\*) Data tidak tersedia

Tabel 10.7. Lanjutan

Lk+Pr (8)	Titipan			Jumlah			%
	Lk (9)	Pr (10)	Lk+Pr (11)	Lk (12)	Pr (13)	Lk+Pr (14)	
0	0	0	0	0	0	0	0.00
0	0	0	0	0	0	0	0.00
0	0	0	0	0	0	0	0.00
10	0	0	0	36	3	39	35.78
0	0	0	0	0	0	0	0.00
0	0	0	0	0	0	0	0.00
0	0	0	0	0	0	0	0.00
0	0	0	0	17	0	17	15.60
0	0	0	0	12	0	12	11.01
0	0	0	0	2	0	2	1.83
0	0	0	0	1	0	1	0.92
0	0	0	0	16	3	19	17.43
0	0	0	0	4	0	4	3.67
0	0	0	0	1	0	1	0.92
0	0	0	0	0	0	0	0.00
0	0	0	0	0	0	0	0.00
0	0	0	0	2	0	2	1.83
0	0	0	0	4	0	4	3.67
0	0	0	0	0	0	0	0.00
0	0	0	0	0	0	0	0.00
0	0	0	0	0	0	0	0.00
0	0	0	0	0	0	0	0.00
0	0	0	0	0	0	0	0.00
0	0	0	0	0	0	0	0.00
0	0	0	0	0	0	0	0.00
0	0	0	0	0	0	0	0.00
0	0	0	0	0	0	0	0.00
0	0	0	0	0	0	0	0.00
0	0	0	0	0	0	0	0.00
0	0	0	0	8	0	8	7.34
10	0	0	0	103	6	109	100.00

Keterangan : \*) Tidak termasuk residivist  
 Lk : Laki-laki  
 Pr : Perempuan  
 \*\*) Data tidak tersedia



Tabel 10.8  
 Penghuni Lembaga Pemasyarakatan Menurut Jenis Kejahatan/Pelanggaran, Status  
 Dalam Lembaga Dan Jenis Kelamin Pada Akhir Tahun 2008

Kabupaten Flores Timur

No	Jenis Kejahatan/Pelanggaran	Narapidana*)			Tahanan	
		Lk	Pr	Lk+Pr	Lk	Pr
(1)	(2)	(3)	(4)	(5)	(6)	(7)
01	Politik	0	0	0	0	0
02	Terhadap Kepala Negara	0	0	0	0	0
03	Terhadap Ketertiban Umum	15	0	15	6	0
04	Pembakaran	0	0	0	0	0
05	Penyuapan	0	0	0	0	0
06	Memalsu Mata uang	3	0	3	0	0
07	Memalsu Meterai/surat	0	0	0	0	0
08	Kesusilaan	37	2	39	3	0
09	Perjudian	1	0	1	9	0
10	Penculikan	0	0	0	0	0
11	Pembunuhan	15	0	15	1	0
12	Penganiayaan	10	0	10	2	0
13	Pencurian	10	0	10	0	0
14	Perampokan	0	0	0	0	0
15	Memeras/Mengancam	0	0	0	0	0
16	Penggelapan	2	0	2	1	0
17	Penipuan	4	1	5	1	0
18	Merusak Barang	0	0	0	0	0
19	Dalam Jabatan	0	0	0	0	0
20	Penadahan	1	0	1	0	0
21	Ekonomi	0	0	0	0	0
22	Subversi	0	0	0	0	0
23	Narkotika	0	0	0	0	0
24	Narkoba	0	0	0	0	0
25	Psikotropika	0	0	0	0	0
26	Korupsi	0	0	0	0	0
27	Penyelundupan	0	0	0	0	0
28	Pelanggaran	0	0	0	0	0
29	Kenakalan	0	0	0	0	0
30	Lain-lain	16	0	16	6	0
Jumlah		114	3	117	29	0

Keterangan : \*) Tidak termasuk residivist  
 Lk : Laki-laki  
 Pr : Perempuan

Tabel 10.8. Lanjutan

Titipan			Jumlah				%
Lk+Pr	Lk	Pr	Lk+Pr	Lk	Pr	Lk+Pr	
(8)	(9)	(10)	(11)	(12)	(13)	(14)	(15)
0	0	0	0	0	0	0	0.00
0	0	0	0	0	0	0	0.00
6	0	0	0	21	0	21	14.38
0	0	0	0	0	0	0	0.00
0	0	0	0	0	0	0	0.00
0	0	0	0	3	0	3	2.05
0	0	0	0	0	0	0	0.00
3	0	0	0	40	2	42	28.77
9	0	0	0	10	0	10	6.85
0	0	0	0	0	0	0	0.00
1	0	0	0	16	0	16	10.96
2	0	0	0	12	0	12	8.22
0	0	0	0	10	0	10	6.85
0	0	0	0	0	0	0	0.00
0	0	0	0	0	0	0	0.00
1	0	0	0	3	0	3	2.05
1	0	0	0	5	1	6	4.11
0	0	0	0	0	0	0	0.00
0	0	0	0	0	0	0	0.00
0	0	0	0	1	0	1	0.68
0	0	0	0	0	0	0	0.00
0	0	0	0	0	0	0	0.00
0	0	0	0	0	0	0	0.00
0	0	0	0	0	0	0	0.00
0	0	0	0	0	0	0	0.00
0	0	0	0	0	0	0	0.00
0	0	0	0	0	0	0	0.00
0	0	0	0	0	0	0	0.00
6	0	0	0	22	0	22	15.07
29	0	0	0	143	3	146	100.00

Keterangan : \*) Tidak termasuk residivist  
 Lk : Laki-laki  
 Pr : Perempuan

Tabel 10.9  
 Penghuni Lembaga Pemasyarakatan Menurut Jenis Kejahatan/Pelanggaran, Status  
 Dalam Lembaga Dan Jenis Kelamin Pada Akhir Tahun 2008

## Kabupaten Sikka

No	Jenis Kejahatan/Pelanggaran	Narapidana*)			Tahanan	
		Lk	Pr	Lk+Pr	Lk	Pr
(1)	(2)	(3)	(4)	(5)	(6)	(7)
01	Politik	0	0	0	0	0
02	Terhadap Kepala Negara	0	0	0	0	0
03	Terhadap Ketertiban Umum	1	0	1	6	0
04	Pembakaran	1	0	1	0	0
05	Penyuapan	0	0	0	0	0
06	Memalsu Mata uang	0	0	0	0	0
07	Memalsu Meterai/surat	0	0	0	0	0
08	Kesusilaan	29	0	29	4	0
09	Perjudian	0	0	0	4	1
10	Penculikan	1	0	1	0	0
11	Pembunuhan	17	0	17	0	1
12	Penganiayaan	7	0	7	11	0
13	Pencurian	10	0	10	5	1
14	Perampokan	0	0	0	1	0
15	Memeras/Mengancam	0	0	0	1	0
16	Penggelapan	0	0	0	0	0
17	Penipuan	0	0	0	0	0
18	Merusak Barang	0	0	0	0	0
19	Dalam Jabatan	0	0	0	0	0
20	Penadahan	0	0	0	0	0
21	Ekonomi	0	0	0	0	0
22	Subversi	0	0	0	0	0
23	Narkotika	0	0	0	0	0
24	Narkoba	0	0	0	0	0
25	Psikotropika	0	0	0	0	0
26	Korupsi	1	0	1	0	0
27	Penyelundupan	0	0	0	0	0
28	Pelanggaran	0	0	0	0	0
29	Kenakalan	0	0	0	0	0
30	Lain-lain	32	1	33	9	0
	Jumlah	99	1	100	41	3

Keterangan : \*) Tidak termasuk residivist  
 Lk : Laki-laki  
 Pr : Perempuan

Tabel 10.9. Lanjutan

Lk+Pr	Titipan			Jumlah			%
	Lk	Pr	Lk+Pr	Lk	Pr	Lk+Pr	
(8)	(9)	(10)	(11)	(12)	(13)	(14)	(15)
0	0	0	0	0	0	0	0.00
0	0	0	0	0	0	0	0.00
6	0	0	0	7	0	7	4.86
0	0	0	0	1	0	1	0.69
0	0	0	0	0	0	0	0.00
0	0	0	0	0	0	0	0.00
4	0	0	0	33	0	33	22.92
5	0	0	0	4	1	5	3.47
0	0	0	0	1	0	1	0.69
1	0	0	0	17	1	18	12.50
11	0	0	0	18	0	18	12.50
6	0	0	0	15	1	16	11.11
1	0	0	0	1	0	1	0.69
1	0	0	0	1	0	1	0.69
0	0	0	0	0	0	0	0.00
0	0	0	0	0	0	0	0.00
0	0	0	0	0	0	0	0.00
0	0	0	0	0	0	0	0.00
0	0	0	0	0	0	0	0.00
0	0	0	0	0	0	0	0.00
0	0	0	0	0	0	0	0.00
0	0	0	0	0	0	0	0.00
0	0	0	0	0	0	0	0.00
0	0	0	0	0	0	0	0.00
0	0	0	0	0	0	0	0.00
0	0	0	0	0	0	0	0.00
0	0	0	0	1	0	1	0.69
0	0	0	0	0	0	0	0.00
0	0	0	0	0	0	0	0.00
0	0	0	0	0	0	0	0.00
9	0	0	0	41	1	42	29.17
44	0	0	0	140	4	144	100.00

Keterangan : \*) Tidak termasuk residivist  
 Lk : Laki-laki  
 Pr : Perempuan

Tabel 10.10  
 Penghuni Lembaga Pemasyarakatan Menurut Jenis Kejahatan/Pelanggaran, Status  
 Dalam Lembaga Dan Jenis Kelamin Pada Akhir Tahun 2008

## Kabupaten Ende

No	Jenis Kejahatan/Pelanggaran	Narapidana*)			Tahanan	
		Lk	Pr	Lk+Pr	Lk	Pr
(1)	(2)	(3)	(4)	(5)	(6)	(7)
01	Politik	0	0	0	0	0
02	Terhadap Kepala Negara	0	0	0	0	0
03	Terhadap Ketertiban Umum	4	2	6	5	2
04	Pembakaran	0	0	0	0	0
05	Penyuapan	0	0	0	0	0
06	Memalsu Mata uang	0	0	0	0	0
07	Memalsu Meterai/surat	0	0	0	0	0
08	Kesusilaan	27	0	27	1	0
09	Perjudian	1	0	1	1	0
10	Penculikan	1	0	1	1	0
11	Pembunuhan	49	1	50	0	0
12	Penganiayaan	5	0	5	4	0
13	Pencurian	4	1	5	7	1
14	Perampokan	1	0	1	0	0
15	Memeras/Mengancam	0	0	0	0	0
16	Penggelapan	1	0	1	2	0
17	Penipuan	0	0	0	0	0
18	Merusak Barang	0	0	0	0	0
19	Dalam Jabatan	0	0	0	0	0
20	Penadahan	0	0	0	0	0
21	Ekonomi	0	0	0	0	0
22	Subversi	0	0	0	0	0
23	Narkotika	0	0	0	0	0
24	Narkoba	0	0	0	0	0
25	Psikotropika	0	0	0	0	0
26	Korupsi	0	0	0	0	0
27	Penyelundupan	0	0	0	0	0
28	Pelanggaran	0	0	0	0	0
29	Kenakalan	0	0	0	0	0
30	Lain-lain	44	0	44	7	0
	Jumlah	137	4	141	28	3

Keterangan : \*) Tidak termasuk residivist  
 Lk : Laki-laki  
 Pr : Perempuan

Tabel 10.10. Lanjutan

Lk+Pr (8)	Titipan			Jumlah			%
	Lk (9)	Pr (10)	Lk+Pr (11)	Lk (12)	Pr (13)	Lk+Pr (14)	
0	0	0	0	0	0	0	0.00
0	0	0	0	0	0	0	0.00
7	0	0	0	9	4	13	7.56
0	0	0	0	0	0	0	0.00
0	0	0	0	0	0	0	0.00
0	0	0	0	0	0	0	0.00
0	0	0	0	0	0	0	0.00
1	0	0	0	28	0	28	16.28
1	0	0	0	2	0	2	1.16
1	0	0	0	2	0	2	1.16
0	0	0	0	49	1	50	29.07
4	0	0	0	9	0	9	5.23
8	0	0	0	11	2	13	7.56
0	0	0	0	1	0	1	0.58
0	0	0	0	0	0	0	0.00
2	0	0	0	3	0	3	1.74
0	0	0	0	0	0	0	0.00
0	0	0	0	0	0	0	0.00
0	0	0	0	0	0	0	0.00
0	0	0	0	0	0	0	0.00
0	0	0	0	0	0	0	0.00
0	0	0	0	0	0	0	0.00
0	0	0	0	0	0	0	0.00
0	0	0	0	0	0	0	0.00
0	0	0	0	0	0	0	0.00
0	0	0	0	0	0	0	0.00
0	0	0	0	0	0	0	0.00
0	0	0	0	0	0	0	0.00
0	0	0	0	0	0	0	0.00
0	0	0	0	0	0	0	0.00
7	0	0	0	51	0	51	29.65
31	0	0	0	165	7	172	100.00

Keterangan : \*) Tidak termasuk residivist  
 Lk : Laki-laki  
 Pr : Perempuan

Tabel 10.11

Penghuni Lembaga Pemasyarakatan Menurut Jenis Kejahatan/Pelanggaran, Status  
Dalam Lembaga Dan Jenis Kelamin Pada Akhir Tahun 2008

## Kabupaten Ngada

No	Jenis Kejahatan/Pelanggaran	Narapidana*)			Tahanan	
		Lk	Pr	Lk+Pr	Lk	Pr
(1)	1(2)	(3)	(4)	(5)	(6)	(7)
01	Politik	0	0	0	0	0
02	Terhadap Kepala Negara	0	0	0	0	0
03	Terhadap Ketertiban Umum	6	0	6	10	0
04	Pembakaran	0	0	0	0	0
05	Penyuapan	0	0	0	0	0
06	Memalsu Mata uang	0	0	0	0	0
07	Memalsu Meterai/surat	0	0	0	0	0
08	Kesusilaan	7	0	7	0	0
09	Perjudian	1	0	1	2	0
10	Penculikan	0	0	0	0	0
11	Pembunuhan	5	0	5	6	0
12	Penganiayaan	2	0	2	0	0
13	Pencurian	2	0	2	0	0
14	Perampokan	0	0	0	0	0
15	Memeras/Mengancam	0	0	0	0	0
16	Penggelapan	0	0	0	0	0
17	Penipuan	1	0	1	0	0
18	Merusak Barang	1	0	1	0	0
19	Dalam Jabatan	0	0	0	0	0
20	Penadahan	0	0	0	0	0
21	Ekonomi	0	0	0	0	0
22	Subversi	0	0	0	0	0
23	Narkotika	0	0	0	0	0
24	Narkoba	0	0	0	0	0
25	Psikotropika	0	0	0	0	0
26	Korupsi	0	0	0	0	0
27	Penyelundupan	0	0	0	0	0
28	Pelanggaran	0	0	0	0	0
29	Kenakalan	0	0	0	0	0
30	Lain-lain	0	0	0	0	0
	Jumlah	25	0	25	18	0

Keterangan : \*) Tidak termasuk residivist  
Lk : laki-laki  
Pr : Perempuan

Tabel 10.11. Lanjutan

Lk+Pr	Titipan			Jumlah			%
	Lk	Pr	Lk+Pr	Lk	Pr	Lk+Pr	
(8)	(9)	(10)	(11)	(12)	(13)	(14)	(15)
0	0	0	0	0	0	0	0.00
0	0	0	0	0	0	0	0.00
10	0	0	0	16	0	16	37.21
0	0	0	0	0	0	0	0.00
0	0	0	0	0	0	0	0.00
0	0	0	0	0	0	0	0.00
0	0	0	0	0	0	0	0.00
0	0	0	0	7	0	7	16.28
2	0	0	0	3	0	3	6.98
0	0	0	0	0	0	0	0.00
6	0	0	0	11	0	11	25.58
0	0	0	0	2	0	2	4.65
0	0	0	0	2	0	2	4.65
0	0	0	0	0	0	0	0.00
0	0	0	0	0	0	0	0.00
0	0	0	0	0	0	0	0.00
0	0	0	0	1	0	1	2.33
0	0	0	0	1	0	1	2.33
0	0	0	0	0	0	0	0.00
0	0	0	0	0	0	0	0.00
0	0	0	0	0	0	0	0.00
0	0	0	0	0	0	0	0.00
0	0	0	0	0	0	0	0.00
0	0	0	0	0	0	0	0.00
0	0	0	0	0	0	0	0.00
0	0	0	0	0	0	0	0.00
0	0	0	0	0	0	0	0.00
0	0	0	0	0	0	0	0.00
0	0	0	0	0	0	0	0.00
0	0	0	0	0	0	0	0.00
18	0	0	0	43	0	43	100.00

Keterangan : \*] Tidak termasuk residivist  
Lk : Laki-laki  
Pr : Perempuan



Tabel 10.12  
 Penghuni Lembaga Pemasyarakatan Menurut Jenis Kejahatan/Pelanggaran, Status  
 Dalam Lembaga Dan Jenis Kelamin Pada Akhir Tahun 2008

## Kabupaten Manggarai

No	Jenis Kejahatan/Pelanggaran	Narapidana*)			Tahanan	
		Lk	Pr	Lk+Pr	Lk	Pr
(1)	(2)	(3)	(4)	(5)	(6)	(7)
01	Politik	0	0	0	0	0
02	Terhadap Kepala Negara	0	0	0	0	0
03	Terhadap Ketertiban Umum	0	0	0	0	0
04	Pembakaran	0	0	0	0	0
05	Penyuapan	0	0	0	0	0
06	Memalsu Mata uang	0	0	0	0	0
07	Memalsu Meterai/surat	0	0	0	0	0
08	Kesusilaan	20	0	20	0	0
09	Perjudian	0	0	0	7	0
10	Penculikan	0	0	0	0	0
11	Pembunuhan	50	4	54	22	0
12	Penganiayaan	22	1	23	31	0
13	Pencurian	23	0	23	24	0
14	Perampokan	0	0	0	0	0
15	Memeras/Mengancam	0	0	0	0	0
16	Penggelapan	0	0	0	0	0
17	Penipuan	0	0	0	0	0
18	Merusak Barang	0	0	0	0	0
19	Dalam Jabatan	0	0	0	0	0
20	Penadahan	0	0	0	0	0
21	Ekonomi	0	0	0	0	0
22	Subversi	0	0	0	0	0
23	Narkotika	0	0	0	0	0
24	Narkoba	0	0	0	0	0
25	Psikotropika	0	0	0	0	0
26	Korupsi	0	0	0	0	0
27	Penyelundupan	0	0	0	0	0
28	Pelanggaran	0	0	0	0	0
29	Kenakalan	0	0	0	0	0
30	Lain-lain	7	0	7	11	1
	Jumlah	122	5	127	95	1

Keterangan : \*) Tidak termasuk residivist  
 Lk : Laki-laki  
 Pr : Perempuan

Tabel 10.12. Lanjutan

Lk+Pr (8)	Titipan			Jumlah			%
	Lk (9)	Pr (10)	Lk+Pr (11)	Lk (12)	Pr (13)	Lk+Pr (14)	
0	0	0	0	0	0	0	0.00
0	0	0	0	0	0	0	0.00
0	0	0	0	0	0	0	0.00
0	0	0	0	0	0	0	0.00
0	0	0	0	0	0	0	0.00
0	0	0	0	0	0	0	0.00
0	0	0	0	0	0	0	0.00
0	0	0	0	20	0	20	8.97
7	0	0	0	7	0	7	3.14
0	0	0	0	0	0	0	0.00
22	0	0	0	72	4	76	34.08
31	0	0	0	53	1	54	24.22
24	0	0	0	47	0	47	21.08
0	0	0	0	0	0	0	0.00
0	0	0	0	0	0	0	0.00
0	0	0	0	0	0	0	0.00
0	0	0	0	0	0	0	0.00
0	0	0	0	0	0	0	0.00
0	0	0	0	0	0	0	0.00
0	0	0	0	0	0	0	0.00
0	0	0	0	0	0	0	0.00
0	0	0	0	0	0	0	0.00
0	0	0	0	0	0	0	0.00
0	0	0	0	0	0	0	0.00
0	0	0	0	0	0	0	0.00
0	0	0	0	0	0	0	0.00
0	0	0	0	0	0	0	0.00
0	0	0	0	0	0	0	0.00
0	0	0	0	0	0	0	0.00
12	0	0	0	18	1	19	8.52
96	0	0	0	217	6	223	100.00

Keterangan : \*) Tidak termasuk residivist  
Lk : Laki-laki  
Pr : Perempuan

Tabel 10.13  
 Penghuni Lembaga Pemasyarakatan Menurut Jenis Kejahatan/Pelanggaran, Status  
 Dalam Lembaga Dan Jenis Kelamin Pada Akhir Tahun 2008

## Kabupaten Rote Ndao

No	Jenis Kejahatan/Pelanggaran	Narapidana*)			Tahanan	
		Lk	Pr	Lk+Pr	Lk	Pr
(1)	(2)	(3)	(4)	(5)	(6)	(7)
01	Politik	0	0	0	0	0
02	Terhadap Kepala Negara	0	0	0	0	0
03	Terhadap Ketertiban Umum	0	0	0	2	0
04	Pembakaran	0	0	0	0	0
05	Penyuapan	0	0	0	0	0
06	Memalsu Mata uang	0	0	0	0	0
07	Memalsu Meterai/surat	0	0	0	0	0
08	Kesusilaan	5	0	5	0	0
09	Perjudian	0	0	0	3	0
10	Penculikan	0	0	0	0	0
11	Pembunuhan	73	0	73	0	0
12	Penganiayaan	3	0	3	18	1
13	Pencurian	0	0	0	20	22
14	Perampokan	4	0	4	0	0
15	Memeras/Mengancam	0	0	0	0	0
16	Penggelapan	0	0	0	0	0
17	Penipuan	0	0	0	0	0
18	Merusak Barang	0	0	0	0	0
19	Dalam Jabatan	0	0	0	0	0
20	Penadahan	0	0	0	0	0
21	Ekonomi	0	0	0	0	0
22	Subversi	0	0	0	0	0
23	Narkotika	0	0	0	0	0
24	Narkoba	0	0	0	0	0
25	Psikotropika	0	0	0	0	0
26	Korupsi	0	0	0	0	0
27	Penyelundupan	0	0	0	0	0
28	Pelanggaran	0	0	0	0	0
29	Kenakalan	0	0	0	0	0
30	Lain-lain	0	0	0	0	0
	Jumlah	85	0	85	43	23

Keterangan : \*) Tidak termasuk residivist  
 Lk : Laki-laki  
 Pr : Perempuan

Tabel 10.13. Lanjutan

Lk+Pr (8)	Titipan			Jumlah			%
	Lk (9)	Pr (10)	Lk+Pr (11)	Lk (12)	Pr (13)	Lk+Pr (14)	
0	0	0	0	0	0	0	0.00
0	0	0	0	0	0	0	0.00
2	0	0	0	2	0	2	1.32
0	0	0	0	0	0	0	0.00
0	0	0	0	0	0	0	0.00
0	0	0	0	0	0	0	0.00
0	0	0	0	0	0	0	0.00
0	0	0	0	5	0	5	3.31
3	0	0	0	3	0	3	1.99
0	0	0	0	0	0	0	0.00
0	0	0	0	73	0	73	48.34
19	0	0	0	21	1	22	14.57
42	0	0	0	20	22	42	27.81
0	0	0	0	4	0	4	2.65
0	0	0	0	0	0	0	0.00
0	0	0	0	0	0	0	0.00
0	0	0	0	0	0	0	0.00
0	0	0	0	0	0	0	0.00
0	0	0	0	0	0	0	0.00
0	0	0	0	0	0	0	0.00
0	0	0	0	0	0	0	0.00
0	0	0	0	0	0	0	0.00
0	0	0	0	0	0	0	0.00
0	0	0	0	0	0	0	0.00
0	0	0	0	0	0	0	0.00
0	0	0	0	0	0	0	0.00
0	0	0	0	0	0	0	0.00
0	0	0	0	0	0	0	0.00
0	0	0	0	0	0	0	0.00
0	0	0	0	0	0	0	0.00
0	0	0	0	0	0	0	0.00
0	0	0	0	0	0	0	0.00
66	0	0	0	128	23	151	100.00

Keterangan : \*) Tidak termasuk residivist  
Lk : Laki-laki  
Pr : Perempuan

Tabel 10.14  
 Penghuni Lembaga Pemasyarakatan Menurut Jenis Kejahatan/Pelanggaran, Status  
 Dalam Lembaga Dan Jenis Kelamin Pada Akhir Tahun 2008

Kota Kupang

No	Jenis Kejahatan/Pelanggaran	Narapidana*)			Tahanan	
		Lk	Pr	Lk+Pr	Lk	Pr
(1)	(2)	(3)	(4)	(5)	(6)	(7)
01	Politik	0	0	0	0	0
02	Terhadap Kepala Negara	0	0	0	0	0
03	Terhadap Ketertiban Umum	19	0	19	14	1
04	Pembakaran	8	0	8	0	0
05	Penyuapan	0	0	0	0	0
06	Memalsu Mata uang	1	0	1	0	0
07	Memalsu Meterai/surat	4	0	4	0	0
08	Kesusilaan	56	0	56	20	0
09	Perjudian	0	0	0	1	0
10	Penculikan	0	0	0	0	0
11	Pembunuhan	92	6	98	5	0
12	Penganiayaan	56	2	58	15	4
13	Pencurian	21	2	23	15	2
14	Perampokan	9	1	10	0	0
15	Memeras/Mengancam	0	0	0	0	0
16	Penggelapan	4	1	5	0	2
17	Penipuan	6	0	6	1	0
18	Merusak Barang	0	0	0	1	0
19	Dalam Jabatan	0	0	0	0	0
20	Penadahan	1	0	1	1	0
21	Ekonomi	0	0	0	0	0
22	Subversi	0	0	0	0	0
23	Narkotika	2	0	2	0	0
24	Narkoba	0	0	0	0	0
25	Psikotropika	3	1	4	0	0
26	Korupsi	6	3	9	2	1
27	Penyelundupan	0	0	0	0	0
28	Pelanggaran	0	0	0	0	0
29	Kenakalan	0	0	0	0	0
30	Lain-lain	109	1	110	21	0
	Jumlah	397	17	414	96	10

Keterangan : \*) Tidak termasuk residivist  
 Lk : Laki-laki  
 Pr : Perempuan

Tabel 10.14. Lanjutan

Lk+Pr	Titipan			Jumlah			%
	Lk	Pr	Lk+Pr	Lk	Pr	Lk+Pr	
(8)	(9)	(10)	(11)	(12)	(13)	(14)	(15)
0	0	0	0	0	0	0	0.00
0	0	0	0	0	0	0	0.00
15	0	0	0	33	1	34	6.54
0	0	0	0	8	0	8	1.54
0	0	0	0	0	0	0	0.00
0	0	0	0	1	0	1	0.19
0	0	0	0	4	0	4	0.77
20	0	0	0	76	0	76	14.62
1	0	0	0	1	0	1	0.19
0	0	0	0	0	0	0	0.00
5	0	0	0	97	6	103	19.81
19	0	0	0	71	6	77	14.81
17	0	0	0	36	4	40	7.69
0	0	0	0	9	1	10	1.92
0	0	0	0	0	0	0	0.00
2	0	0	0	4	3	7	1.35
1	0	0	0	7	0	7	1.35
1	0	0	0	1	0	1	0.19
0	0	0	0	0	0	0	0.00
1	0	0	0	2	0	2	0.38
0	0	0	0	0	0	0	0.00
0	0	0	0	0	0	0	0.00
0	0	0	0	2	0	2	0.38
0	0	0	0	0	0	0	0.00
0	0	0	0	0	0	0	0.00
0	0	0	0	3	1	4	0.77
3	0	0	0	8	4	12	2.31
0	0	0	0	0	0	0	0.00
0	0	0	0	0	0	0	0.00
0	0	0	0	0	0	0	0.00
21	0	0	0	130	1	131	25.19
106	0	0	0	493	27	520	100.00

Keterangan : \*) Tidak termasuk residivist  
 Lk : Laki-laki  
 Pr : Perempuan

Tabel 11.1  
 Penghuni Lembaga Pemasyarakatan Menurut Status Dalam Lembaga  
 dan Jenis Kelamin Pada Akhir Tahun 2008

## Propinsi Nusa Tenggara Timur

Status Dalam Lembaga	Laki-laki	Perempuan	Laki-laki + Perempuan	
			Jumlah	%
(1)	(2)	(3)	(4)	(5)
<b>NARAPIDANA</b>				
Pidana mati	1	0	1	0.03
Penjara seumur hidup	7	0	7	0.21
Penjara lebih dari 1 tahun	1322	30	1352	40.99
Penjara 3 s/d 12 bulan	424	19	443	13.43
Penjara kurang dari 3 bulan	145	10	155	4.70
Kurungan	28	4	32	0.97
Penjara untuk lembaga lain	0	0	0	0.00
Jumlah Narapidana	1927	63	1990	60.34
<b>TAHANAN</b>				
Dalam pemeriksaan Jaksa	155	8	163	4.94
Dalam pemeriksaan Hakim	357	48	405	12.28
Dengan keputusan yang masih dapat berubah	671	30	701	21.26
Lainnya	39	0	39	1.18
Jumlah Tahanan	1222	86	1308	39.66
Jumlah Titipan	0	0	0	0.00
Jumlah Keseluruhan	3149	149	3298	100.00

Kecuali Kabupaten Rote Ndao

Keterangan : Tidak termasuk residivist

Tabel 11.2  
 Penghuni Lembaga Pemasyarakatan Menurut Status Dalam Lembaga  
 dan Jenis Kelamin Pada Akhir Tahun 2008

## Kabupaten Sumba Barat

Status Dalam Lembaga	Laki-laki	Perempuan	Laki-laki + Perempuan	
			Jumlah	%
(1)	(2)	(3)	(4)	(5)
<b>NARAPIDANA</b>				
Pidana mati	0	0	0	0.00
Penjara seumur hidup	0	0	0	0.00
Penjara lebih dari 1 tahun	209	1	210	57.38
Penjara 3 s/d 12 bulan	24	1	25	6.83
Penjara kurang dari 3 bulan	0	0	0	0.00
Kurungan	0	0	0	0.00
Penjara untuk lembaga lain	0	0	0	0.00
<b>Jumlah Narapidana</b>	<b>233</b>	<b>2</b>	<b>235</b>	<b>64.21</b>
<b>TAHANAN</b>				
Dalam pemeriksaan Jaksa	27	0	27	7.38
Dalam pemeriksaan Hakim	10	0	10	2.73
Dengan keputusan yang masih dapat berubah	94	0	94	25.68
Lain nya	0	0	0	0.00
<b>Jumlah Tahanan</b>	<b>131</b>	<b>0</b>	<b>131</b>	<b>35.79</b>
Jumlah Titipan	0	0	0	0.00
<b>Jumlah Keseluruhan</b>	<b>364</b>	<b>2</b>	<b>366</b>	<b>100.00</b>

Keterangan : Tidak termasuk residivist



Tabel 11.3  
 Penghuni Lembaga Pemasyarakatan Menurut Status Dalam Lembaga  
 dan Jenis Kelamin Pada Akhir Tahun 2008

## Kabupaten Sumba Timur

Status Dalam Lembaga	Laki-laki	Perempuan	Laki-laki + Perempuan	
			Jumlah	%
(1)	(2)	(3)	(4)	(5)
<b>NARAPIDANA</b>				
Pidana mati	0	0	0	0.00
Penjara seumur hidup	0	0	0	0.00
Penjara lebih dari 1 tahun	157	1	158	65.02
Penjara 3 s/d 12 bulan	30	1	31	12.76
Penjara kurang dari 3 bulan	0	0	0	0.00
Kurungan	1	0	1	0.41
Penjara untuk lembaga lain	0	0	0	0.00
Jumlah Narapidana	188	2	190	78.19
<b>TAHANAN</b>				
Dalam pemeriksaan Jaksa	0	0	0	0.00
Dalam pemeriksaan Hakim	15	1	16	6.58
Dengan keputusan yang masih dapat berubah	34	0	34	13.99
Lainnya	3	0	3	1.23
Jumlah Tahanan	52	1	53	21.81
Jumlah Titipan	0	0	0	0.00
Jumlah Keseluruhan	240	3	243	100.00

Keterangan : Tidak termasuk residivist

Tabel 11.4  
 Penghuni Lembaga Pemasyarakatan Menurut Status Dalam Lembaga  
 dan Jenis Kelamin Pada Akhir Tahun 2008

## Kabupaten Timor Tengah Selatan

Status Dalam Lembaga	Laki-laki	Perempuan	Laki-laki + Perempuan	
			Jumlah	%
(1)	(2)	(3)	(4)	(5)
<b>NARAPIDANA</b>				
Pidana mati	0	0	0	0.00
Penjara seumur hidup	0	0	0	0.00
Penjara lebih dari 1 tahun	0	0	0	0.00
Penjara 3 s/d 12 bulan	0	0	0	0.00
Penjara kurang dari 3 bulan	0	0	0	0.00
Kurungan	0	0	0	0.00
Penjara untuk lembaga lain	0	0	0	0.00
<b>Jumlah Narapidana</b>	<b>0</b>	<b>0</b>	<b>0</b>	<b>0.00</b>
<b>TAHANAN</b>				
Dalam pemeriksaan Jaksa	0	0	0	0.00
Dalam pemeriksaan Hakim	0	0	0	0.00
Dengan keputusan yang masih dapat berubah	0	0	0	0.00
Lainnya	0	0	0	0.00
<b>Jumlah Tahanan</b>	<b>0</b>	<b>0</b>	<b>0</b>	<b>0.00</b>
<b>Jumlah Titipan</b>	<b>0</b>	<b>0</b>	<b>0</b>	<b>0.00</b>
<b>Jumlah Keseluruhan</b>	<b>0</b>	<b>0</b>	<b>0</b>	<b>0.00</b>

Keterangan : Tidak termasuk residivist  
 Data tidak tersedia

Tabel 11.5  
 Penghuni Lembaga Pemasyarakatan Menurut Status Dalam Lembaga  
 dan Jenis Kelamin Pada Akhir Tahun 2008

## Kabupaten Timor Tengah Utara

Status Dalam Lembaga	Laki-laki	Perempuan	Laki-laki + Perempuan	
			Jumlah	%
(1)	(2)	(3)	(4)	(5)
<b>NARAPIDANA</b>				
Pidana mati	0	0	0	0.00
Penjara seumur hidup	0	0	0	0.00
Penjara lebih dari 1 tahun	84	1	85	9.21
Penjara 3 s/d 12 bulan	133	7	140	15.17
Penjara kurang dari 3 bulan	48	10	58	6.28
Kurungan	0	0	0	0.00
Penjara untuk lembaga lain	0	0	0	0.00
Jumlah Narapidana	265	18	283	30.66
<b>TAHANAN</b>				
Dalam pemeriksaan Jaksa	20	3	23	2.49
Dalam pemeriksaan Hakim	208	19	227	24.59
Dengan keputusan yang masih dapat berubah	357	20	377	40.85
Lainnya	13	0	13	1.41
Jumlah Tahanan	598	42	640	69.34
Jumlah Titipan	0	0	0	0.00
Jumlah Keseluruhan	863	60	923	100.00

Keterangan : Tidak termasuk residivist

Tabel 11.6  
 Penghuni Lembaga Pemasyarakatan Menurut Status Dalam Lembaga  
 dan Jenis Kelamin Pada Akhir Tahun 2008

## Kabupaten Belu

Status Dalam Lembaga	Laki-laki	Perempuan	Laki-laki + Perempuan	
			Jumlah	%
(1)	(2)	(3)	(4)	(5)
<b>NARAPIDANA</b>				
Pidana mati	0	0	0	0.00
Penjara seumur hidup	0	0	0	0.00
Penjara lebih dari 1 tahun	127	2	129	50.00
Penjara 3 s/d 12 bulan	31	1	32	12.40
Penjara kurang dari 3 bulan	0	0	0	0.00
Kurungan	10	3	13	5.04
Penjara untuk lembaga lain	0	0	0	0.00
<b>Jumlah Narapidana</b>	<b>168</b>	<b>6</b>	<b>174</b>	<b>67.44</b>
<b>TAHANAN</b>				
Dalam pemeriksaan Jaksa	18	0	18	6.98
Dalam pemeriksaan Hakim	10	0	10	3.88
Dengan keputusan yang masih dapat berubah	50	2	52	20.16
Lainnya	4	0	4	1.55
<b>Jumlah Tahanan</b>	<b>82</b>	<b>2</b>	<b>84</b>	<b>32.56</b>
Jumlah Titipan	0	0	0	0.00
<b>Jumlah Keseluruhan</b>	<b>250</b>	<b>8</b>	<b>258</b>	<b>100.00</b>

Keterangan : Tidak termasuk residivist

Tabel 11.7  
 Penghuni Lembaga Pemasyarakatan Menurut Status Dalam Lembaga  
 dan Jenis Kelamin Pada Akhir Tahun 2008

## Kabupaten Alor

Status Dalam Lembaga	Laki-laki	Perempuan	Laki-laki + Perempuan	
			Jumlah	%
(1)	(2)	(3)	(4)	(5)
<b>NARAPIDANA</b>				
Pidana mati	0	0	0	0.00
Penjara seumur hidup	0	0	0	0.00
Penjara lebih dari 1 tahun	22	1	23	21.10
Penjara 3 s/d 12 bulan	49	4	53	48.62
Penjara kurang dari 3 bulan	23	0	23	21.10
Kurungan	0	0	0	0.00
Penjara untuk lembaga lain	0	0	0	0.00
Jumlah Narapidana	94	5	99	90.83
<b>TAHANAN</b>				
Dalam pemeriksaan Jaksa	3	1	4	3.67
Dalam pemeriksaan Hakim	6	0	6	5.50
Dengan keputusan yang masih dapat berubah	0	0	0	0.00
Lain nya	0	0	0	0.00
Jumlah Tahanan	9	1	10	9.17
Jumlah Titipan	0	0	0	0.00
Jumlah Keseluruhan	103	6	109	100.00

Keterangan : Tidak termasuk residivist

Tabel 11.8  
 Penghuni Lembaga Pemasyarakatan Menurut Status Dalam Lembaga  
 dan Jenis Kelamin Pada Akhir Tahun 2008

Kabupaten Flores Timur

Status Dalam Lembaga	Laki-laki	Perempuan	Laki-laki + Perempuan	
			Jumlah	%
(1)	(2)	(3)	(4)	(5)
<b>NARAPIDANA</b>				
Pidana mati	0	0	0	0.00
Penjara seumur hidup	0	0	0	0.00
Penjara lebih dari 1 tahun	78	1	79	54.11
Penjara 3 s/d 12 bulan	36	2	38	26.03
Penjara kurang dari 3 bulan	0	0	0	0.00
Kurungan	0	0	0	0.00
Penjara untuk lembaga lain	0	0	0	0.00
<b>Jumlah Narapidana</b>	<b>114</b>	<b>3</b>	<b>117</b>	<b>80.14</b>
<b>TAHANAN</b>				
Dalam pemeriksaan Jaksa	29	0	29	19.86
Dalam pemeriksaan Hakim	0	0	0	0.00
Dengan keputusan yang masih dapat berubah	0	0	0	0.00
Lainnya	0	0	0	0.00
<b>Jumlah Tahanan</b>	<b>29</b>	<b>0</b>	<b>29</b>	<b>19.86</b>
Jumlah Titipan	0	0	0	0.00
<b>Jumlah Keseluruhan</b>	<b>143</b>	<b>3</b>	<b>146</b>	<b>100.00</b>

Keterangan : Tidak termasuk residivist 0

Tabel 11.9  
Penghuni Lembaga Pemasyarakatan Menurut Status Dalam Lembaga  
dan Jenis Kelamin Pada Akhir Tahun 2008

Kabupaten S i k k a

Status Dalam Lembaga	Laki-laki	Perempuan	Laki-laki + Perempuan	
			Jumlah	%
79(1)	(2)	(3)	(4)	(5)
<b>NARAPIDANA</b>				
Pidana mati	0	0	0	0.00
Penjara seumur hidup	0	0	0	0.00
Penjara lebih dari 1 tahun	92	1	93	64.58
Penjara 3 s/d 12 bulan	3	0	3	2.08
Penjara kurang dari 3 bulan	0	0	0	0.00
Kurungan	4	0	4	2.78
Penjara untuk lembaga lain	0	0	0	0.00
Jumlah Narapidana	99	1	100	69.44
<b>TAHANAN</b>				
Dalam pemeriksaan Jaksa	25	2	27	18.75
Dalam pemeriksaan Hakim	8	1	9	6.25
Dengan keputusan yang masih dapat berubah	7	0	7	4.86
Lain nya	1	0	1	0.69
Jumlah Tahanan	41	3	44	30.56
Jumlah Titipan	0	0	0	0.00
Jumlah Keseluruhan	140	4	144	100.00

Keterangan : Tidak termasuk residivist

Tabel 11.10  
 Penghuni Lembaga Pemasyarakatan Menurut Status Dalam Lembaga  
 dan Jenis Kelamin Pada Akhir Tahun 2008

Kabupaten Ende

Status Dalam Lembaga	Laki-laki	Perempuan	Laki-laki + Perempuan	
			Jumlah	%
(1)	(2)	(3)	(4)	(5)
<b>NARAPIDANA</b>				
Pidana mati	0	0	0	0.00
Penjara seumur hidup	2	0	2	1.16
Penjara lebih dari 1 tahun	125	3	128	74.42
Penjara 3 s/d 12 bulan	8	1	9	5.23
Penjara kurang dari 3 bulan	0	0	0	0.00
Kurungan	2	0	2	1.16
Penjara untuk lembaga lain	0	0	0	0.00
<b>Jumlah Narapidana</b>	<b>137</b>	<b>4</b>	<b>141</b>	<b>81.98</b>
<b>TAHANAN</b>				
Dalam pemeriksaan Jaksa	9	0	9	5.23
Dalam pemeriksaan Hakim	17	3	20	11.63
Dengan keputusan yang masih dapat berubah	2	0	2	1.16
Lainnya	0	0	0	0.00
<b>Jumlah Tahanan</b>	<b>28</b>	<b>3</b>	<b>31</b>	<b>18.02</b>
Jumlah Titipan	0	0	0	0.00
<b>Jumlah Keseluruhan</b>	<b>165</b>	<b>7</b>	<b>172</b>	<b>100.00</b>

Keterangan : Tidak termasuk residivist



Tabel 11.11  
 Penghuni Lembaga Pemasyarakatan Menurut Status Dalam Lembaga  
 dan Jenis Kelamin Pada Akhir Tahun 2008

Kabupaten Ng a d a

Status Dalam Lembaga	Laki-laki	Perempuan	Laki-laki + Perempuan	
			Jumlah	%
(1)	(2)	(3)	(4)	(5)
<b>NARAPIDANA</b>				
Pidana mati	0	0	0	0.00
Penjara seumur hidup	0	0	0	0.00
Penjara lebih dari 1 tahun	13	0	13	30.23
Penjara 3 s/d 12 bulan	12	0	12	27.91
Penjara kurang dari 3 bulan	0	0	0	0.00
Kurungan	0	0	0	0.00
Penjara untuk lembaga lain	0	0	0	0.00
<b>Jumlah Narapidana</b>	<b>25</b>	<b>0</b>	<b>25</b>	<b>58.14</b>
<b>TAHANAN</b>				
Dalam pemeriksaan Jaksa	11	0	11	25.58
Dalam pemeriksaan Hakim	7	0	7	16.28
Dengan keputusan yang masih dapat berubah	0	0	0	0.00
Lain nya	0	0	0	0.00
<b>Jumlah Tahanan</b>	<b>18</b>	<b>0</b>	<b>18</b>	<b>41.86</b>
Jumlah Titipan	0	0	0	0.00
<b>Jumlah Keseluruhan</b>	<b>43</b>	<b>0</b>	<b>43</b>	<b>100.00</b>

Keterangan : Tidak termasuk residivist

Tabel 11.12  
 Penghuni Lembaga Pemasyarakatan Menurut Status Dalam Lembaga  
 dan Jenis Kelamin Pada Akhir Tahun 2008

## Kabupaten Manggarai

Status Dalam Lembaga	Laki-laki	Perempuan	Laki-laki + Perempuan	
			Jumlah	%
(1)	(2)	(3)	(4)	(5)
<b>NARAPIDANA</b>				
Pidana mati	0	0	0	0.00
Penjara seumur hidup	0	0	0	0.00
Penjara lebih dari 1 tahun	88	4	92	41.26
Penjara 3 s/d 12 bulan	34	1	35	15.70
Penjara kurang dari 3 bulan	0	0	0	0.00
Kurungan	0	0	0	0.00
Penjara untuk lembaga lain	0	0	0	0.00
<b>Jumlah Narapidana</b>	<b>122</b>	<b>5</b>	<b>127</b>	<b>56.95</b>
<b>TAHANAN</b>				
Dalam pemeriksaan Jaksa	5	0	5	2.24
Dalam pemeriksaan Hakim	5	0	5	2.24
Dengan keputusan yang masih dapat berubah	67	1	68	30.49
Lainnya	18	0	18	8.07
<b>Jumlah Tahanan</b>	<b>95</b>	<b>1</b>	<b>96</b>	<b>43.05</b>
Jumlah Titipan	0	0	0	0.00
<b>Jumlah Keseluruhan</b>	<b>217</b>	<b>6</b>	<b>223</b>	<b>100.00</b>

Keterangan : Tidak termasuk residivist

Tabel 11.13  
 Penghuni Lembaga Pemasyarakatan Menurut Status Dalam Lembaga  
 dan Jenis Kelamin Pada Akhir Tahun 2008

Kabupaten Rote Ndao (Data Tahun 2003)

Status Dalam Lembaga	Laki-laki	Perempuan	Laki-laki + Perempuan	
			Jumlah	%
(1)	(2)	(3)	(4)	(5)
<b>NARAPIDANA</b>				
Pidana mati	0	0	0	0.00
Penjara seumur hidup	0	0	0	0.00
Penjara lebih dari 1 tahun	0	0	0	0.00
Penjara 3 s/d 12 bulan	0	0	0	0.00
Penjara kurang dari 3 bulan	74	0	74	49.01
Kurungan	11	0	11	7.28
Penjara untuk lembaga lain	0	0	0	0.00
<b>Jumlah Narapidana</b>	<b>85</b>	<b>0</b>	<b>85</b>	<b>56.29</b>
<b>TAHANAN</b>				
Dalam pemeriksaan Jaksa	0	0	0	0.00
Dalam pemeriksaan Hakim	43	23	66	43.71
Dengan keputusan yang masih dapat berubah	0	0	0	0.00
Lainnya	0	0	0	0.00
<b>Jumlah Tahanan</b>	<b>43</b>	<b>23</b>	<b>66</b>	<b>43.71</b>
Jumlah Titipan	0	0	0	0.00
<b>Jumlah Keseluruhan</b>	<b>128</b>	<b>23</b>	<b>151</b>	<b>100.00</b>

Keterangan : Tidak termasuk residivist

Tabel 11.14  
 Penghuni Lembaga Pemasyarakatan Menurut Status Dalam Lembaga  
 dan Jenis Kelamin Pada Akhir Tahun 2008

Kota Kupang

Status Dalam Lembaga	Laki-laki	Perempuan	Laki-laki + Perempuan	
			Jumlah	%
(1)	(2)	(3)	(4)	(5)
<b>NARAPIDANA</b>				
Pidana mati	1	0	1	0.19
Penjara seumur hidup	5	0	5	0.96
Penjara lebih dari 1 tahun	327	15	342	65.77
Penjara 3 s/d 12 bulan	64	1	65	12.50
Penjara kurang dari 3 bulan	0	0	0	0.00
Kurungan	0	1	1	0.19
Penjara untuk lembaga lain	0	0	0	0.00
<b>Jumlah Narapidana</b>	<b>397</b>	<b>17</b>	<b>414</b>	<b>79.62</b>
<b>TAHANAN</b>				
Dalam pemeriksaan Jaksa	8	2	10	1.92
Dalam pemeriksaan Hakim	28	1	29	5.58
Dengan keputusan yang masih dapat berubah	60	7	67	12.88
Lainnya	0	0	0	0.00
<b>Jumlah Tahanan</b>	<b>96</b>	<b>10</b>	<b>106</b>	<b>20.38</b>
<b>Jumlah Titipan</b>	<b>0</b>	<b>0</b>	<b>0</b>	<b>0.00</b>
<b>Jumlah Keseluruhan</b>	<b>493</b>	<b>27</b>	<b>520</b>	<b>100.00</b>

Keterangan : Tidak termasuk residivist

<https://htt.bps.go.id>



Badan Pusat Statistik Provinsi Nusa Tenggara Timur  
Jl. R. Suprpto No. 5 Kupang 85111  
Telp. 0380-826289, 821755 Fax.0380-833124  
E-mail : [bps@kupang.wasantara.net.id](mailto:bps@kupang.wasantara.net.id)