



Katalog/Catalog: 8202002

BULETIN
STATISTIK PERDAGANGAN LUAR NEGERI
FOREIGN TRADE STATISTICAL BULLETIN

EKSPOR/EXPORTS

MENURUT KELOMPOK KOMODITI DAN NEGARA
BY STATE AND COMMODITY GROUPS

NOVEMBER 2016



BADAN PUSAT STATISTIK
BPS-Statistics Indonesia

BULETIN
STATISTIK PERDAGANGAN LUAR NEGERI
FOREIGN TRADE STATISTICAL BULLETIN

EKSPOR/EXPORTS

MENURUT KELOMPOK KOMODITI DAN NEGARA
BY STATE AND COMMODITY GROUPS

NOVEMBER 2016



Buletin Statistik Perdagangan Luar Negeri
Foreign Trade Statistical Bulletin

EKSPOR / EXPORTS

Menurut Kelompok Komoditi dan Negara November 2016

By State and Commodity Groups November 2016

ISSN : 0216-5775

No. Publikasi / Publication Number : 06110.1702

Katalog / Catalog: 8202002

Ukuran Buku / Book Size : 21 cm x 29 cm

Jumlah Halaman / Total Pages : xvi + 248 **Halaman / Pages**

Naskah / Manuscript :

Subdirektorat Statistik Ekspor

Sub-directorate of Export Statistics

Gambar Kulit / Cover Design :

Subdirektorat Publikasi dan Kompilasi Statistik

Sub-directorate of Statistical Publication and Compilation

Diterbitkan oleh / Published by :

© **Badan Pusat Statistik / BPS-Statistics Indonesia**

Dicetak oleh / Printed by :

CV Zehada Anugrah

Dilarang mengumumkan, mendistribusikan, mengomunikasikan dan/atau menggandakan sebagian atau seluruh isi buku ini tanpa izin tertulis dari Badan Pusat Statistik

Prohibited to announce, distributed, communicate, and / or copy part or all of this book for commercial purpose without permission from BPS-Statistics Indonesia

KATA PENGANTAR

Buletin Statistik Perdagangan Luar Negeri Ekspor yang diterbitkan secara bulanan oleh Badan Pusat Statistik (BPS), memuat data ekspor menurut sektor pertanian, industri pengolahan dan pertambangan, dan perkembangan ekspor Indonesia menurut negara tujuan. Angka ekspor yang disajikan adalah angka ekspor kumulatif, mulai dari Januari sampai November 2016. Pada terbitan ini pengelompokan komoditi menurut sektor mengalami perubahan karena menyesuaikan dengan struktur KBLI 2015.

Buletin Ekspor ini juga memuat penjelasan ringkas tentang perbandingan, pertumbuhan, dan peranan ekspor yang menonjol atau signifikan. Diharapkan buletin ini dapat membantu para pengguna data, utamanya pengguna data ekspor dalam menyusun perencanaan dan kebijakan yang terkait dengan masalah ekspor atau perekonomian lainnya.

Kepada pengguna data diharapkan dapat memberikan saran dan kritik yang konstruktif guna perbaikan buletin ini untuk masa yang akan datang dan peningkatan layanan masyarakat yang harus dilakukan oleh BPS. Akhirnya, ucapan terima kasih kami sampaikan kepada semua pihak yang telah memungkinkan buletin ini dapat diterbitkan. Semoga bermanfaat.

Jakarta, Januari 2017

Kepala Badan Pusat Statistik



Suhariyanto

ISI / CONTENT

Halaman / Page

Kata Pengantar / <i>Preface</i>	iii
Isi / <i>Content</i>	iv
Ringkasan / <i>Highlight</i> ..	v - xiv

Tabel-tabel / Tables

Tabel 1. Ringkasan Perkembangan Ekspor Indonesia Januari – November 2015 dan 2016	1
Tabel 2. Perkembangan Ekspor Komoditi Pertanian Januari – November 2015 dan 2016	1
Tabel 3. Perkembangan Ekspor Komoditi Industri Pengolahan Januari – November 2015 dan 2016	2
Tabel 4. Perkembangan Ekspor Komoditi Pertambangan Januari – November 2015 dan 2016	7
Tabel 5. Perkembangan Ekspor Komoditi Lainnya Januari – November 2015 dan 2016	7
Tabel 6. Perkembangan Ekspor Indonesia Menurut Komoditi dan Negara Tujuan Januari – November 2015 dan 2016	8

EKSPOR MENURUT KOMODITI DAN NEGARA

Ekspor Indonesia Januari – November 2016 : US\$130,66 miliar

- Minyak bumi dan gas (migas) US\$11.855,3 juta
- Nonmigas US\$118.805,8 juta



Migas:

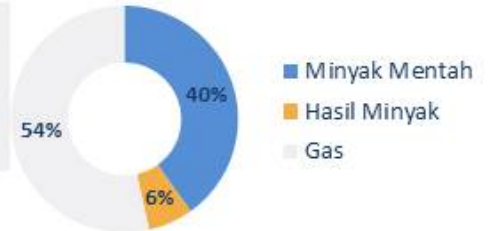
- Minyak mentah US\$4.752,8 juta
- Hasil minyak US\$762,1 juta
- Gas US\$6.340,4 juta

Nonmigas:

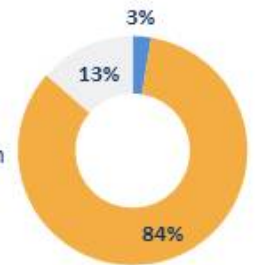
- Pertanian US\$3.078,0 juta
- Industri pengolahan US\$99.660,5 juta
- Pertambangan dan lainnya US\$16.067,3 juta.



EKSPOR MIGAS



EKSPOR NONMIGAS



Ekspor migas dan nonmigas Indonesia ke beberapa negara di Asia pada November 2016 serta perubahannya (*year on year*)



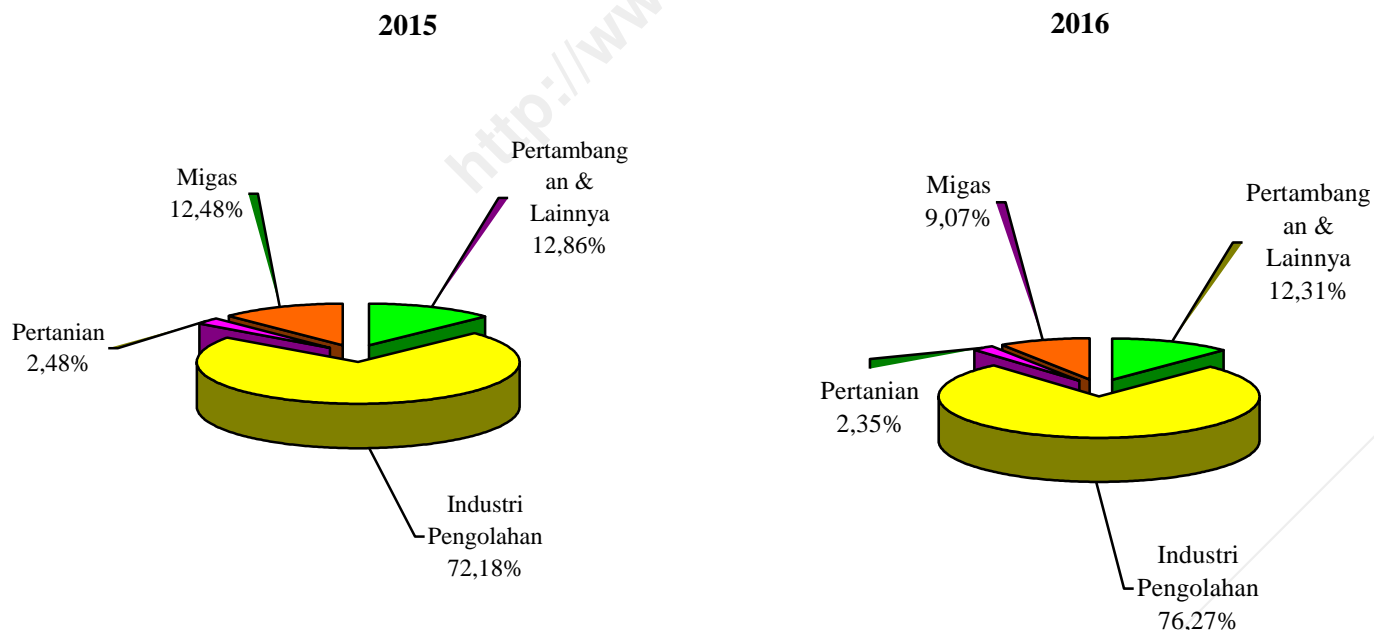
RINGKASAN

Ekspor Indonesia pada Januari – November 2016 mencapai volume 468.098,8 ribu ton dengan nilai US\$130.661,1 juta, yang terdiri dari US\$11.855,3 juta hasil ekspor minyak bumi dan gas dan US\$118.805,8 juta hasil ekspor komoditi nonmigas.

Dibandingkan periode yang sama tahun 2015, nilai ekspor tahun 2016 turun US\$7.788,1 juta karena adanya penurunan

ekspor migas senilai US\$5.419,6 juta. Demikian juga dari kelompok nonmigas menurun US\$2.368,5 juta atau turun 1,95 persen dibanding periode yang sama tahun sebelumnya. Pada November 2016 harga minyak mentah Indonesia US\$43,25 per barelnya, naik sebesar US\$1,81 per barel dibandingkan November 2015.

**Gambar 1 : PERBANDINGAN DAN KOMPOSISI NILAI EKSPOR INDONESIA
JANUARI - NOVEMBER 2015 DAN 2016**

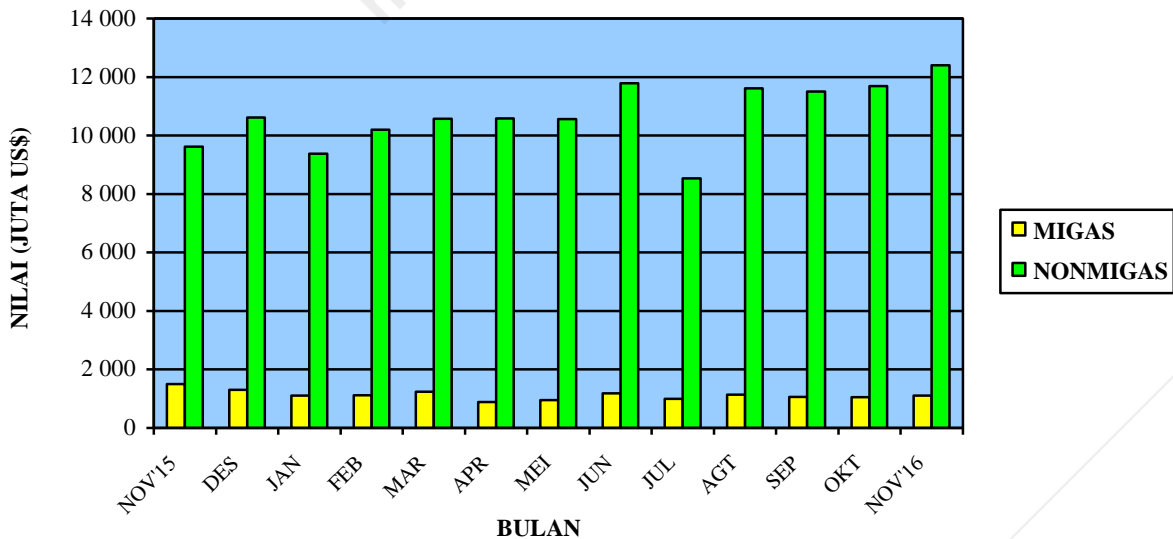


Pada Gambar 1 ditampilkan perbandingan nilai ekspor selama Januari – November 2015 dan 2016. Sedangkan pada perkembangannya dari November 2015 sampai dengan November 2016 disajikan pada Gambar 2, 3, dan 4. Nilai ekspor kelompok migas pada Januari – November 2015 senilai US\$17.274,9 juta yang terdiri dari minyak mentah, hasil minyak dan gas masing-masing senilai US\$6.044,5 juta, US\$1.675,1 juta, dan US\$9.555,3 juta. Sedangkan pada Januari – November 2016 nilai untuk kelompok migas masing-masing

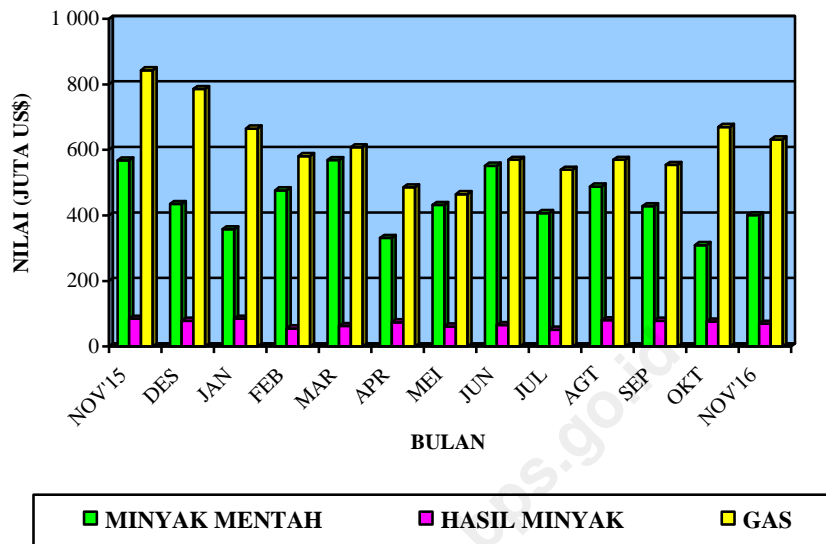
sebesar US\$4.752,8 juta, US\$762,1 juta dan US\$6.340,4 juta.

Nilai ekspor untuk kelompok nonmigas yang terdiri dari pertanian, industri pengolahan serta pertambangan dan lainnya pada Januari – November 2015 masing-masing US\$3.437,7 juta, US\$99.935,5 juta, dan US\$17.801,1 juta. Sementara itu pada Januari – November 2016 masing-masing mencapai US\$3.078,0 juta, US\$99.660,5 juta, dan US\$16.067,3 juta.

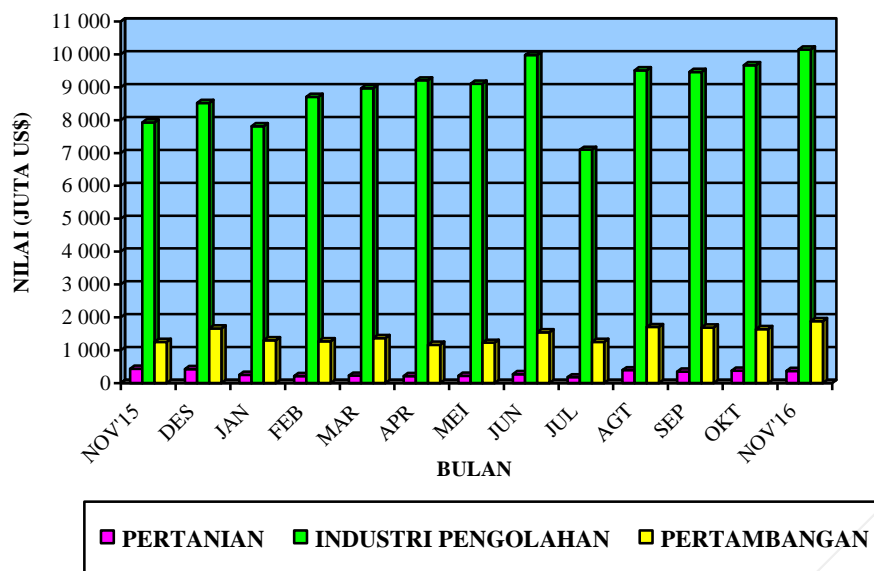
**Gambar 2 : PERKEMBANGAN NILAI EKSPOR MIGAS DAN NONMIGAS
NOVEMBER 2015 – NOVEMBER 2016**



**Gambar 3 : PERKEMBANGAN NILAI EKSPOR KOMODITI MIGAS
NOVEMBER 2015 – NOVEMBER 2016**



**Gambar 4 : PERKEMBANGAN NILAI EKSPOR KOMODITI NONMIGAS
NOVEMBER 2015 – NOVEMBER 2016**



**Tabel A : Ringkasan Ekspor Nonmigas Indonesia (Juta US\$)
November 2014 – November 2016**

Tahun dan Bulan	Hasil Sektor Pertanian	Hasil Sektor Industri	Hasil Sektor Tambang	Total
[1]	[2]	[3]	[4]	[5]
2014				
November	306,0	9 295,0	1 908,3	11 509,3
Desember	309,1	9 996,9	1 962,4	12 268,4
2015				
Januari	287,0	9 273,1	1 725,8	11 285,9
Februari	261,2	8 607,8	1 550,4	10 419,4
Maret	294,5	9 434,6	1 916,1	11 645,2
April	289,7	9 757,8	1 598,9	11 646,4
Mei	264,6	9 203,7	1 893,6	11 361,9
Juni	313,5	10 120,5	1 640,3	12 074,2
Juli	299,3	8 057,4	1 687,2	10 043,9
Agustus	416,4	9 090,1	1 688,6	11 195,1
September	375,0	9 187,1	1 572,7	11 134,8
Oktober	342,9	9 129,4	1 269,8	10 742,2
November	293,6	8 073,8	1 257,8	9 625,1
Desember	288,8	8 668,0	1 660,8	10 617,6
2016				
Januari	250,8	7 815,0	1 306,7	9 372,6
Februari	216,4	8 704,8	1 277,6	10 198,7
Maret	228,9	8 971,8	1 370,1	10 570,7
April	212,7	9 205,5	1 165,8	10 584,1
Mei	221,7	9 104,2	1 230,6	10 556,4
Juni	270,8	9 973,5	1 542,7	11 787,1
Juli	181,3	7 098,7	1 252,2	8 532,1
Agustus	394,8	9 509,1	1 705,7	11 609,7
September	352,4	9 466,6	1 688,0	11 507,0
Oktober	381,5	9 664,4	1 640,8	12 742,6
November	366,5	10 146,9	1 887,1	12 400,6

Dipandang dari negara tujuan ekspor (Tabel B), pada November 2016 ekspor migas yang ditujukan ke kawasan Asia Timur dan Asia Selatan & Tenggara tercatat US\$583,3 juta dan US\$425,2 juta, menurun dibanding tahun 2015. Negara yang memperlihatkan penurunan ekspor migas adalah Jepang dengan persentase penurunan 54,73 persen, Filipina dengan persentase penurunan 97,62 persen, Tiongkok dengan persentase

penurunan 41,78 persen, Singapura dengan persentase penurunan 19,92 persen dan Thailand dengan persentase penurunan 13,60 persen. Sedangkan Malaysia memperlihatkan peningkatan dibanding tahun 2015, dengan persentase peningkatan 81,71 persen. Dari Tabel B juga terlihat bahwa total ekspor migas pada November 2016 menunjukkan penurunan 26,32 persen menjadi US\$1.103,0 juta.

Tabel B : Perkembangan Ekspor Migas & Nonmigas Indonesia Menurut Negara Tujuan, November 2015 & November 2016 (Juta US\$)

Kawasan Negara Tujuan Ekspor	Migas			Nonmigas		
	November 2015	November 2016	Perubahan (%)	November 2015	November 2016	Perubahan (%)
(1)	(2)	(3)	(4)	(5)	(6)	(7)
• Asia Timur	888,7	583,3	-34,36	2 749,4	3 967,8	44,32
- Jepang	412,6	186,8	-54,73	994,4	1 295,4	30,27
- Tiongkok	189,1	110,1	-41,78	1 026,5	1 812,1	76,53
• Asia Selatan & Tenggara	459,4	425,2	-7,44	3 254,3	4 054,1	24,58
- Thailand	89,0	76,9	-13,60	342,3	413,9	20,92
- Singapura	310,3	248,5	-19,92	618,1	685,2	10,86
- Filipina	4,2	0,1	-97,62	303,4	502,0	65,46
- Malaysia	52,5	95,4	81,71	467,0	554,8	18,80
• Asia Barat	0,1	0,2	100,00	405,0	471,1	16,32
• Afrika	0,1	0,0	-100,00	286,3	361,1	26,13
• Australia & Oceania	78,3	41,9	-46,49	264,6	281,3	6,31
• Amerika Utara	70,0	47,7	-31,86	1 203,8	1 398,2	16,15
- Amerika Serikat	70,0	47,7	-31,86	1 155,0	1 338,2	15,86
• Amerika Tengah & Selatan	0,0	0,0	-	238,3	303,3	27,28
• Eropa Barat	0,4	4,7	-90,63	1 053,6	1 342,2	27,39
• Eropa Timur	0,0	0,0	-	169,9	221,5	30,37
Total Ekspor	1 497,0	1 103,0	-26,32	9 625,2	12 400,6	28,83

Pada kelompok nonmigas nilai ekspor meningkat hingga menjadi US\$12.400,6 juta, dimana peningkatan terbesar terjadi ke negara Tiongkok sebesar 76,53 persen.

Pada Tabel 1 disajikan ringkasan perkembangan ekspor Indonesia. Disini terlihat bahwa perolehan ekspor nonmigas terbesar pada Januari – November 2016 berasal dari industri pengolahan dengan nilai US\$99.660,5 juta atau sekitar 76,27 persen dari total ekspor, sedangkan pada Januari – November 2015 juga berasal dari industri pengolahan dengan nilai US\$99.935,5 juta atau sekitar 72,18 persen dari total ekspor. Dibandingkan periode yang sama tahun sebelumnya, industri pengolahan mengalami penurunan 0,28 persen.

Pada tabel 2 disajikan perkembangan ekspor komoditi pertanian. Pada Januari – November 2016, sepuluh komoditi andalan pertanian terbesar adalah kopi dengan nilai US\$883,0 juta (28,69 persen); tanaman obat, aromatik, dan rempah-rempah dengan nilai US\$463,4 juta (15,06 persen); buah-buahan tahunan dengan nilai US\$296,4 juta (9,63 persen); lada hitam dengan nilai US\$191,9 juta (6,24 persen); lada putih dengan nilai US\$170,0 juta (5,52 persen); sarang burung dengan nilai US\$168,7 juta (5,48 persen); ikan segar/dingin hasil tangkap dengan nilai US\$119,2 juta (3,87 persen); rumput laut

dan ganggang lainnya dengan nilai US\$99,4 juta (3,23 persen); hasil hutan bukan kayu lainnya dengan nilai US\$89,3 juta (2,90 persen); dan biji kakao dengan nilai US\$74,7 juta (2,43 persen).

Pada Tabel 3 disajikan perkembangan ekspor komoditi industri pengolahan. Pada Januari – November 2016, sepuluh komoditi andalan industri pengolahan adalah minyak kelapa sawit dengan nilai US\$14.045,2 juta (14,09 persen); pakaian jadi (konveksi) dari tekstil dengan nilai US\$5.627,3 juta (5,65 persen); peralatan listrik dengan nilai US\$4.197,4 juta (4,21 persen); barang perhiasan dan barang berharga dengan nilai US\$4.034,5 juta (4,05 persen); kimia dasar organik yang bersumber dari hasil pertanian dengan nilai US\$3.316,7 juta (3,33 persen); karet remah (*crumb rubber*) dengan nilai US\$2.884,0 juta (2,89 persen); kendaraan bermotor roda empat atau lebih dengan nilai US\$2.663,5 juta (2,67 persen); sepatu olahraga dengan nilai US\$2.235,9 juta (2,24 persen); suku cadang kendaraan bermotor roda empat atau lebih dengan nilai US\$2.029,5 juta (2,04 persen); dan logam dasar mulia dengan nilai US\$2.014,4 juta (2,02 persen);.

Pada tabel 4 disajikan perkembangan ekspor komoditi pertambangan. Pada Januari – November 2016, komoditi andalan

sektor pertambangan adalah batu bara dengan nilai US\$11.439,9 juta (71,20 persen) dan bijih tembaga dengan nilai US\$3.051,9 juta (18,99 persen). Ekspor batu bara menurun 15,94 persen dibanding periode yang sama tahun sebelumnya, sementara bijih tembaga meningkat 9,01 persen.

Perkembangan ekspor Indonesia menurut komoditi dan negara tujuan yang disajikan pada Tabel 5, memperlihatkan bahwa ekspor selama ini lebih banyak bertumpu pada 15 komoditi utama, (ringkasan disajikan pada Tabel C yang diurut menurut nilai ekspor nonmigas). Lima belas komoditi tersebut pada Januari – November 2016 menyumbang sekitar 53,07 persen dari ekspor nonmigas.

Nilai ekspor minyak kelapa sawit pada Januari – November 2016 sebesar US\$14.045,2 juta atau turun US\$917,5 juta dari tahun lalu, komoditi ini menyumbang sekitar 11,82 persen ekspor nonmigas nasional. Nilai ekspor barang dari batu bara pada Januari – November 2016 turun US\$2.169,4 juta menjadi US\$11.439,9 juta.

Pada Januari – November 2016 nilai ekspor pakaian jadi (konveksi) dari tekstil US\$5.627,3 juta, menurun sebesar US\$171,2 juta dibanding tahun lalu atau turun 2,95 persen. Nilai ekspor komoditi

peralatan listrik sebesar US\$4.197,4 juta atau naik 0,94 persen dan nilai ekspor barang perhiasan dan barang berharga sebesar US\$4.034,5 juta atau setara 3,40 persen dari keseluruhan perolehan ekspor non migas.

Pada Januari – November 2016, nilai ekspor kimia dasar organik yang bersumber dari hasil pertanian mencapai US\$3.316,7 juta, atau terjadi peningkatan sekitar US\$408,8 juta (14,06 persen) dibanding periode tahun sebelumnya senilai US\$2.907,9 juta. Sedangkan nilai ekspor bijih tembaga naik US\$252,4 juta (9,01 persen) menjadi US\$3.051,9 juta.

Nilai Ekspor karet remah (*crumb rubber*) pada Januari – November 2016 sebesar US\$2.884,0 juta atau setara 2,43 persen dari keseluruhan ekspor nonmigas dan nilai ekspor kendaraan roda empat atau lebih pada Januari – November 2016 sebesar US\$2.663,5 juta dimana periode tahun sebelumnya US\$2.587,1 juta.

Nilai ekspor sepatu olahraga naik US\$53,8 juta menjadi US\$2.235,9 juta dan nilai ekspor suku cadang kendaraan roda empat atau lebih pada Januari – November 2016 juga naik 8,89 persen menjadi US\$2.029,5 juta. Nilai ekspor logam dasar mulia naik US\$46,0 juta menjadi US\$2.014,4 juta, sementara itu nilai ekspor

besi/baja turun US\$291,6 juta menjadi US\$1.973,1 juta. Nilai ekspor mesin untuk keperluan umum naik US\$195,1 juta

menjadi US\$1.845,6 juta, sementara nilai ekspor benang pinal turun US\$74,1 juta menjadi US\$1.695,4 juta.

**Tabel C : Ekspor Utama Komoditi Nonmigas
Januari – November 2015 dan 2016**

Komoditi	Nilai FOB (Juta US\$)		Perubahan		% Peran 2016 (Terhadap Nonmigas)
	2015	2016	Absolut	Persen	
(1)	(2)	(3)	(4)	(5)	(6)
Minyak Kelapa Sawit	14 962,7	14 045,2	-917,5	-6,13	11,82
Batu Bara	13 609,3	11 439,9	-2 169,4	-15,94	9,63
Pakaian Jadi (Konveksi) dari Tekstil	5 798,5	5 627,3	-171,2	-2,95	4,74
Peralatan Listrik	4 158,5	4 197,4	38,9	0,94	3,53
Barang Perhiasan dan Barang Berharga	3 246,3	4 034,5	788,2	24,28	3,40
Kimia Dasar Organik yang Bersumber dari Hasil Pertanian	2 907,9	3 316,7	408,8	14,06	2,79
Bijih Tembaga	2 799,5	3 051,9	252,4	9,01	2,57
Karet Remah (Crumb Rubber)	3 313,9	2 884,0	-429,9	-12,97	2,43
Kendaraan Bermotor Roda 4 atau Lebih	2 587,1	2 663,5	76,3	2,95	2,24
Sepatu Olahraga	2 182,1	2 235,9	53,8	2,47	1,88
Suku Cadang Kendaraan Bermotor Roda 4 atau Lebih	1 863,8	2 029,5	165,7	8,89	1,71
Logam Dasar Mulia	1 968,4	2 014,4	46,0	2,34	1,70
Besi/Baja	2 264,7	1 973,1	-291,6	-12,88	1,66
Mesin Untuk Keperluan Umum	1 650,5	1 845,6	195,1	11,82	1,55
Benang Pinal	1 769,5	1 695,4	-74,1	-4,19	1,43
Total Komoditi Utama	65 082,6	63 054,2	-2 028,4	-3,12	53,07

Nilai ekspor pada Januari – November 2016 menurut kelompok negara ekonomi ke kelompok negara APEC adalah yang terbesar yaitu mencapai 69,61 persen dari total ekspor US\$130.661,1 juta, yaitu US\$90.955,1 juta. Dari nilai diatas US\$29.976,5 juta ekspor ke ASEAN dan US\$16.029,2 juta ke NAFTA. Sementara nilai ekspor ke Uni Eropa sebesar US\$12.975,1 juta (9,93 persen) dan ke Timur Tengah sebesar US\$4.600,0 juta (3,52 persen). Ditinjau dari perkembangannya, nilai ekspor ke negara-negara APEC turun 4,75 persen dibanding keadaan tahun 2015 yang terdiri dari penurunan ekspor ke Negara-negara ASEAN 3,45 persen, Jepang 11,35 persen, dan Korea Selatan 10,45 persen. Demikian juga ekspor yang ditujukan ke NAFTA terjadi penurunan 1,36 persen.

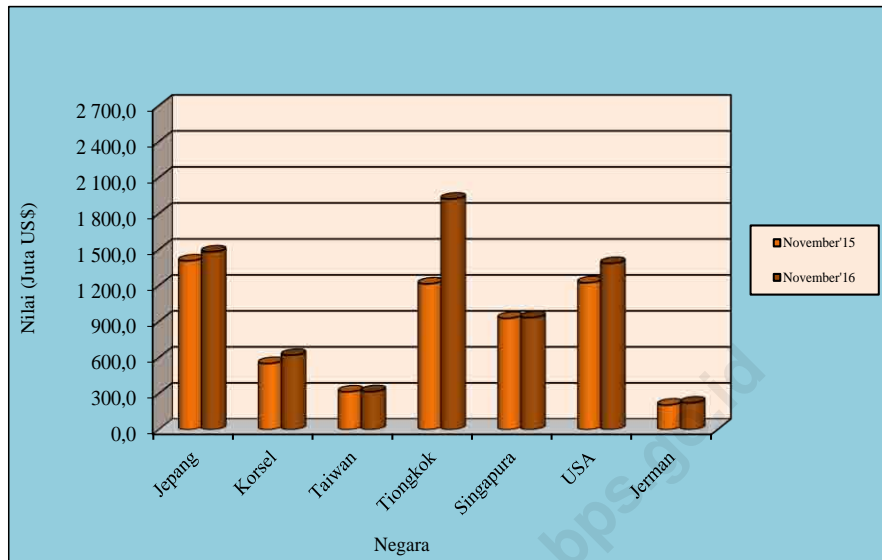
Nilai ekspor pada Januari – November 2016 ke tujuh negara tujuan utama yaitu Jepang, Korea Selatan, Taiwan, Tiongkok, Singapura, Amerika Serikat dan Jerman mencapai sebesar US\$66.261,3 juta atau sekitar 50,71 persen dari total ekspor. Dibandingkan periode tahun sebelumnya nilai ini turun US\$4.634,7 juta atau 6,54 persen.

Selain tujuh negara tujuan utama di atas, negara tujuan yang membeli produk nasional di atas US\$100 juta pada bulan November 2016 antara lain Malaysia, Australia dan Hongkong masing-masing dengan nilai US\$650,2 juta, US\$264,6 juta dan US\$209,9 juta. Sedangkan dari kawasan Eropa antara lain ke Belanda dan Jerman masing-masing dengan nilai US\$343,6 juta dan US\$223,0 juta.

Perbandingan nilai ekspor bulan November 2015 dan 2016 ke beberapa

negara tujuan utama disajikan pada Gambar 5.

Gambar 5: EKSPOR INDONESIA MENURUT NEGARA TUJUAN UTAMA NOVEMBER 2015 & 2016



**TABEL 1. RINGKASAN PERKEMBANGAN EKSPOR INDONESIA
JANUARI-NOVEMBER 2015 DAN 2016**

KOMODITI	BERAT BERSIH (RIBU TON)		PERUB	NILAI FOB (JUTA US \$)		PERUB
	JAN-NOV 2015	JAN-NOV 2016	%	JAN-NOV 2015	JAN-NOV 2016	%
	(1)	(2)	(3)	(4)	(5)	(6)
TOTAL EKSPOR	466 772,1	468 098,8	0,28	138 449,2	130 661,1	-5,63
MIGAS	41 281,0	39 626,4	-4,01	17 274,9	11 855,3	-31,37
INDUSTRI PENGOLAHAN HASIL MINYAK	4 333,7	2 614,0	-39,68	1 675,1	762,1	-54,50
PENGADAAN GAS ALAM	14,7	52,6	257,82	11,7	35,3	201,71
PERTAMBANGAN	36 932,7	36 959,9	0,07	15 588,1	11 057,9	-29,06
MINYAK MENTAH	14 323,8	15 573,3	8,72	6 044,5	4 752,8	-21,37
GAS ALAM	22 608,8	21 386,6	-5,41	9 543,6	6 305,1	-33,93
NON MIGAS	425 491,0	428 472,4	0,70	121 174,3	118 805,8	-1,95
PERTANIAN	3 328,8	3 267,1	-1,85	3 437,7	3 078,0	-10,46
INDUSTRI PENGOLAHAN	71 987,6	72 450,5	0,64	99 935,5	99 660,5	-0,28
PERTAMBANGAN	350 169,0	352 749,6	0,74	17 795,5	16 062,8	-9,74
LAINNYA	5,6	5,2	-7,14	5,6	4,5	-19,64

**TABEL 2. PERKEMBANGAN EKSPOR KOMODITI PERTANIAN
JANUARI-NOVEMBER 2015 DAN 2016**

KOMODITI	BERAT BERSIH (TON)		PERUB	NILAI FOB (RIBU US \$)		PERUB
	JAN-NOV 2015	JAN-NOV 2016	%	JAN-NOV 2015	JAN-NOV 2016	%
	(1)	(2)	(3)	(4)	(5)	(6)
TOTAL PERTANIAN	3 328 841,7	3 267 054,3	-1,86	3 437 684,2	3 078 036,2	-10,46
PERTANIAN TANAMAN SEMUSIM	508 791,4	174 932,2	-65,62	242 550,1	139 726,5	-42,39
SAYUR-SAYURAN	176 020,3	108 567,5	-38,32	88 005,3	58 115,3	-33,96
TEBAKAU	10 850,8	10 830,5	-0,19	55 109,8	43 425,2	-21,20
JAGUNG	234 218,3	14 936,6	-93,62	56 250,2	4 754,1	-91,55
BUNGA	3 447,8	3 013,6	-12,59	16 702,5	8 033,8	-51,90
BIJI-BIJIAN	66 458,1	2 452,1	-96,31	7 789,0	2 472,4	-68,26
TANAMAN BERSERAT	4 829,8	4 287,3	-11,23	6 795,6	5 212,3	-23,30
KACANG TANAH	2 459,6	2 067,0	-15,96	4 248,1	3 813,4	-10,23
UMBI-UMBIAN	6 203,2	7 392,1	19,17	3 898,6	4 474,4	14,77
BIBIT BUNGA	2,0	0,6	-70,00	2 067,0	1 776,8	-14,04
BUAH-BUAHAN SEMUSIM	875,8	341,7	-60,98	762,6	383,4	-49,72
TANAMAN SEMUSIM LAINNYA	3 425,8	21 043,1	514,25	921,5	7 265,4	688,43
PERTANIAN TANAMAN TAHUNAN	1 521 806,0	1 590 165,9	4,49	2 458 487,8	2 133 712,5	-13,21
KOPI	469 637,2	367 201,5	-21,81	1 111 576,4	882 955,1	-20,57
TANAMAN OBAT, AROMATIK, DAN REMPAI	355 486,6	293 717,8	-17,38	478 225,1	463 395,5	-3,10
LADA HITAM	31 441,8	24 336,8	-22,60	284 543,1	191 921,0	-32,55
LADA PUTIH	18 499,5	17 565,6	-5,05	208 263,7	169 961,7	-18,39
BIJI KAKAO	36 845,1	25 191,2	-31,63	107 653,5	74 688,7	-30,62
CENGKEH	11 350,2	10 819,7	-4,67	40 767,7	35 115,4	-13,86
LADA LAINNYA	3 069,4	2 090,3	-31,90	9 401,1	7 210,5	-23,30
TEH	3 930,3	1 550,4	-60,55	8 608,4	4 131,1	-52,01
KARET ALAM	5 685,6	5 446,7	-4,20	7 452,8	7 274,5	-2,39
TANAMAN TAHUNAN LAINNYA	617,3	476,8	-22,76	761,4	661,9	-13,07
BUAH-BUAHAN TAHUNAN	585 242,8	841 769,0	43,83	201 234,5	296 397,2	47,29
PERTANIAN TANAMAN HIAS DAN PENGEMBAI	8 193,8	5 897,4	-28,03	10 833,9	10 277,9	-5,13
TANAMAN HIAS	3 272,0	1 633,6	-50,07	3 495,1	2 559,1	-26,78
TANAMAN HORTIKULTURA LAINNYA	4 921,8	4 263,9	-13,37	7 338,9	7 718,7	5,18
PETERNAKAN	27 584,2	26 782,3	-2,91	141 217,4	222 228,2	57,37
SARANG BURUNG	678,7	878,0	29,36	86 453,3	168 715,8	95,15

**TABEL 2. PERKEMBANGAN EKSPOR KOMODITI PERTANIAN
JANUARI-NOVEMBER 2015 DAN 2016**

KOMODITI	BERAT BERSIH (TON)		PERUB	NILAI FOB (RIBU US \$)		PERUB
	JAN-NOV 2015	JAN-NOV 2016	%	JAN-NOV 2015	JAN-NOV 2016	%
(1)	(2)	(3)	(4)	(5)	(6)	(7)
BABI	25 903,2	25 040,8	-3,33	50 966,7	48 259,9	-5,31
REPTIL	337,1	316,0	-6,26	2 324,6	2 140,9	-7,90
TERNAK LAINNYA	665,2	547,4	-17,71	1 472,7	3 111,7	111,29
PERBURUAN, PENANGKAPAN DAN PENANGK	7,1	10,7	50,70	580,6	530,0	-8,72
SATWA LIAR	7,1	10,7	50,70	580,6	530,0	-8,72
PENGUSAHAAN HUTAN	26 862,4	24 820,4	-7,60	26 566,6	26 239,0	-1,23
DAMAR	22 042,4	21 805,7	-1,07	16 560,6	16 969,7	2,47
GAHARU	3 424,7	1 329,9	-61,17	8 896,8	8 171,3	-8,15
BAMBU	1 383,7	1 675,6	21,10	1 012,9	1 016,0	0,31
HASIL HUTAN LAINNYA	11,6	9,2	-20,69	96,3	82,1	-14,75
PENEBANGAN DAN PEMUNGUTAN KAYU	1 185,3	847,5	-28,50	542,1	536,2	-1,09
KAYU BAKAR	1 185,3	847,5	-28,50	542,1	536,2	-1,09
PEMUNGUTAN HASIL HUTAN BUKAN KAYU	957 888,8	1 201 451,2	25,43	99 150,2	112 687,3	13,65
GETAH KARET DAN SEJENISNYA	11 664,5	17 160,9	47,12	18 288,1	22 362,4	22,28
BAHAN ANYAMAN SELAIN BAMBU DAN RC	325,3	479,3	47,34	997,4	1 030,6	3,33
HASIL HUTAN BUKAN KAYU LAINNYA	945 899,0	1 183 810,9	25,15	79 864,7	89 294,3	11,81
PERIKANAN TANGKAP	89 912,8	86 229,5	-4,10	277 983,4	276 036,3	-0,70
IKAN SEGAR / DINGIN HASIL TANGKAP	61 404,0	54 107,8	-11,88	157 270,6	119 156,3	-24,23
UDANG HASIL TANGKAP	3 675,6	4 735,9	28,85	29 289,4	38 124,9	30,17
IKAN HIDUP HASIL TANGKAP	3 852,9	4 222,1	9,58	27 619,7	35 290,6	27,77
KEPITING	6 236,7	7 369,1	18,16	27 261,7	30 497,5	11,87
MUTIARA HASIL TANGKAP	3,3	4,5	36,36	15 188,9	30 720,6	102,26
MOLUSKA	4 995,6	3 860,5	-22,72	10 855,6	9 588,3	-11,67
KULIT KERANG DAN LAIN-LAIN	9 281,4	11 391,6	22,74	8 563,5	9 807,8	14,53
INVERTEBRATA AIR LAINNYA	463,2	537,9	16,13	1 933,8	2 850,2	47,39
PERIKANAN BUDIDAYA	186 609,9	155 917,1	-16,45	179 772,1	156 062,4	-13,19
RUMPUT LAUT DAN GANGGANG LAINNYA	179 513,2	147 894,1	-17,61	142 025,6	99 427,7	-29,99
IKAN HIDUP HASIL BUDIDAYA	6 381,2	4 339,2	-32,00	27 617,9	27 326,1	-1,06
MUTIARA HASIL BUDIDAYA	2,0	0,7	-65,00	7 589,0	8 586,1	13,14
UDANG HASIL BUDIDAYA	675,6	3 564,0	427,53	2 501,6	20 533,4	720,81
IKAN SEGAR / DINGIN HASIL BUDIDAYA	38,0	119,2	213,68	38,0	189,1	397,63

**TABEL 3. PERKEMBANGAN EKSPOR KOMODITI INDUSTRI PENGOLAHAN
JANUARI-NOVEMBER 2015 DAN 2016**

KOMODITI	BERAT BERSIH (TON)		PERUB	NILAI FOB (RIBU US \$)		PERUB
	JAN-NOV 2015	JAN-NOV 2016	%	JAN-NOV 2015	JAN-NOV 2016	%
(1)	(2)	(3)	(4)	(5)	(6)	(7)
TOTAL INDUSTRI PENGOLAHAN	71 987 624,8	72 450 519,1	0,64	99 935 468,1	99 660 475,3	-0,28
INDUSTRI MAKANAN	34 415 069,1	30 051 520,7	-12,68	24 154 513,4	23 358 915,9	-3,29
MINYAK KELAPA SAWIT	24 902 773,4	21 413 619,6	-14,01	14 962 686,8	14 045 209,6	-6,13
MINYAK KELAPA	1 280 686,1	778 866,5	-39,18	1 252 010,7	985 412,8	-21,29
UDANG DIBEKUKAN	121 974,9	125 137,4	2,59	1 121 723,8	1 170 193,6	4,32
MENTEGA, LEMAK DAN MINYAK KAKAO	104 561,4	101 793,5	-2,65	663 443,4	647 501,2	-2,40
MARGARIN	727 347,3	778 459,6	7,03	567 406,3	614 295,8	8,26
BIOTA AIR LAINNYA DIOLAH ATAU DIAWE*	52 772,9	56 097,4	6,30	518 472,0	508 689,0	-1,89
OLAHAN KOPI DAN TEH	154 461,7	180 803,5	17,05	440 489,4	499 273,9	13,35
IKAN DIBEKUKAN	228 350,2	231 416,5	1,34	429 794,7	488 115,1	13,57
BUNGKIL DAN RESIDU	4 071 613,1	3 568 660,3	-12,35	392 720,5	369 080,2	-6,02
ROTI DAN KUE	127 855,3	169 447,1	32,53	382 415,6	472 143,8	23,46
IKAN DIOLAH ATAU DIAWETKAN	85 024,4	79 208,5	-6,84	310 270,6	291 032,7	-6,20
PASTA KAKAO	102 903,1	82 351,3	-19,97	273 810,1	228 214,1	-16,65
FILLET IKAN DIBEKUKAN	39 681,9	39 114,4	-1,43	239 114,2	233 330,9	-2,42

**TABEL 3. PERKEMBANGAN EKSPOR KOMODITI INDUSTRI PENGOLAHAN
JANUARI-NOVEMBER 2015 DAN 2016**

KOMODITI	BERAT BERSIH (TON)		PERUB	NILAI FOB (RIBU US \$)		PERUB
	JAN-NOV 2015	JAN-NOV 2016	%	JAN-NOV 2015	JAN-NOV 2016	%
(1)	(2)	(3)	(4)	(5)	(6)	(7)
BUAH DAN SAYUR YANG DIKERINGKAN	117 739,4	105 371,0	-10,50	203 552,9	182 490,5	-10,35
BUAH DAN SAYUR DIOLAH ATAU DIAWETI	175 493,9	124 865,7	-28,85	199 724,2	158 696,1	-20,54
BIOTA AIR LAINNYA DIBEKUKAN	84 872,9	105 030,6	23,75	179 441,3	288 801,1	60,94
MAKARONI, MIE DAN PRODUK SEJENISNY	110 852,4	119 726,5	8,01	176 285,9	176 472,8	0,11
MINYAK MAKAN DAN LEMAK NABATI	153 265,4	272 760,6	77,97	167 238,9	278 813,5	66,72
MAKANAN DARI COKELAT DAN KEMBANG	58 852,3	59 151,4	0,51	140 036,3	152 983,4	9,25
BUBUK KAKAO	54 595,7	66 430,2	21,68	114 600,2	145 929,3	27,34
SEREALIA YANG DIGILING ATAU DIBERSIH	471 324,1	499 574,0	5,99	91 034,3	91 568,5	0,59
KEPITING DIOLAH ATAU DIAWETKAN	3 939,6	5 447,6	38,28	61 157,1	76 482,2	25,06
IKAN DIGARAMI ATAU DIKERINGKAN	14 413,5	12 587,3	-12,67	55 792,1	53 419,8	-4,25
KAYU MANIS BUBUK	29 549,6	27 555,7	-6,75	51 167,7	47 759,1	-6,66
TETES PEMURNIAN GULA	384 673,5	383 088,6	-0,41	45 540,9	49 106,6	7,83
JUS BUAH DAN SAYURAN	23 330,1	14 261,5	-38,87	39 569,8	34 036,9	-13,98
GLUKOSA DAN SEJENISNYA	26 091,3	25 031,8	-4,06	40 223,0	39 478,2	-1,85
BUAH DAN SAYUR BEKU	93 354,4	18 806,3	-79,85	41 519,8	23 496,5	-43,41
KERUPUK, KERIPIK, PEYEK DAN SEJENIS	19 959,9	19 932,6	-0,14	37 939,6	40 137,0	5,79
TEPUNG TERIGU	75 062,2	59 343,3	-20,94	33 524,9	25 060,6	-25,25
KARAGINAN	4 561,7	4 643,8	1,80	32 530,9	26 878,4	-17,38
BIJI PALA, BUNGA PALA DAN KAPULAGA E	3 157,4	3 352,6	6,18	30 193,6	28 907,4	-4,26
KOPRA	45 592,5	10 664,2	-76,61	31 265,2	8 876,2	-71,61
TEPUNG IKAN & BIOTA AIR LAYAK KONSL	2 914,6	4 264,0	46,30	27 434,9	38 441,4	40,12
MINYAK MAKAN DAN LEMAK NABATI DAN	42 631,9	52 014,2	22,01	25 945,5	29 741,5	14,63
LADA BUBUK	3 221,1	2 501,8	-22,33	21 808,3	18 879,6	-13,43
MAKANAN HEWAN	32 717,6	38 165,5	16,65	22 052,4	29 517,4	33,85
DAGING TERNAK	3 201,3	3 007,4	-6,06	20 321,4	17 918,4	-11,82
ES KRIM	6 258,6	28 469,0	354,88	19 802,8	23 820,6	20,29
OLAHAN SUSU BUBUK DAN SUSU KENTAL	8 830,9	7 636,9	-13,52	20 860,7	17 612,9	-15,57
FILLET IKAN SEGAR ATAU DINGIN	7 439,9	8 250,1	10,89	18 270,6	13 996,5	-23,39
KEPITING DIBEKUKAN	2 078,0	3 011,4	44,92	18 596,7	20 014,0	7,62
OLAHAN PRODUK SUSU LAINNYA	11 468,0	7 797,1	-32,01	16 211,2	9 934,4	-38,72
KECAP	11 478,7	10 556,5	-8,03	15 781,2	15 495,0	-1,81
BIOTA AIR LAINNYA DIKERINGKAN/DIASIN	7 843,9	6 236,1	-20,50	13 714,0	12 848,7	-6,31
BUAH DAN SAYUR YANG DIASINKAN ATAL	5 766,6	5 848,4	1,42	13 301,7	14 217,1	6,88
MAKANAN BAYI	4 168,3	5 611,7	34,63	13 939,4	18 838,3	35,14
OLAHAN SUSU SEGAR DAN KRIM	12 566,1	17 133,0	36,34	13 248,9	17 318,2	30,71
HERBAL	1 277,6	3 104,5	142,99	10 746,9	26 189,9	143,70
SAUS	6 766,5	9 695,6	43,29	11 153,8	11 248,1	0,85
TEPUNG SEREALIA LAINNYA	5 811,2	6 014,2	3,49	9 157,2	9 971,3	8,89
AGAR-AGAR	672,6	889,6	32,26	8 557,4	7 933,9	-7,29
PATI UBI KAYU	15 748,6	11 012,4	-30,07	9 318,1	7 807,7	-16,21
MAKANAN OLAHAN LAINNYA	271 519,5	277 700,3	2,28	497 594,1	515 283,9	3,56
INDUSTRI MINUMAN	125 576,8	179 329,1	42,80	84 041,4	107 277,9	27,65
MINUMAN RINGAN	64 144,4	112 197,4	74,91	56 361,5	73 361,9	30,16
MINUMAN BERALKOHOL	11 661,1	12 079,7	3,59	19 735,9	25 431,2	28,86
AIR MINUM DAN AIR MINERAL	49 771,3	55 052,0	10,61	7 944,0	8 484,7	6,81
INDUSTRI PENGOLAHAN TEMBAKAU	94 775,4	100 435,1	5,97	84 432,4	870 730,6	3,36
ROKOK KRETEK	68 225,6	70 308,8	3,05	665 439,1	668 904,9	0,52
TEMBAKAU OLAHAN	20 717,4	23 191,7	11,94	120 287,5	141 590,5	17,71
ROKOK DAN CERUTU LAINNYA	5 832,3	6 934,6	18,90	56 705,8	60 235,2	6,22
INDUSTRI TEKSTIL	1 684 478,5	1 615 165,4	-4,11	4 589 152,7	4 273 115,2	-6,89
BENANG PINTAL	710 503,9	705 965,6	-0,64	1 769 522,8	1 695 443,0	-4,19
KAIN TENUNAN	211 709,5	179 147,9	-15,38	1 173 798,7	1 041 184,9	-11,30
SERAT STAPEL BUATAN	324 059,6	288 041,7	-11,11	416 811,1	378 566,9	-9,18
SERAT/BENANG/STRIP FILAMEN BUATAN	214 212,7	211 788,4	-1,13	396 137,1	345 269,1	-12,84
KAIN RAJUTAN	19 370,9	15 007,2	-22,53	118 009,7	90 499,3	-23,31
KAIN SULAMAN/BORDIR	1 131,2	872,0	-22,91	50 012,5	34 287,0	-31,44
SERAT TEKSTIL	64 041,8	67 112,8	4,80	45 002,7	51 779,5	15,06
SUTRA	73,5	50,0	-31,97	482,9	102,5	-78,77

**TABEL 3. PERKEMBANGAN EKSPOR KOMODITI INDUSTRI PENGOLAHAN
JANUARI-NOVEMBER 2015 DAN 2016**

KOMODITI	BERAT BERSIH (TON)		PERUB	NILAI FOB (RIBU US \$)		PERUB
	JAN-NOV 2015	JAN-NOV 2016	%	JAN-NOV 2015	JAN-NOV 2016	%
(1)	(2)	(3)	(4)	(5)	(6)	(7)
BARANG TEKSTIL LAINNYA	139 375,4	147 179,8	5,60	619 375,1	635 983,0	2,68
INDUSTRI PAKAIAN JADI	412 641,8	409 369,0	-0,79	6 627 238,5	6 522 247,0	-1,58
PAKAIAN JADI (KONVEKSI) DARI TEKSTIL	344 398,5	337 481,3	-2,01	5 798 488,4	5 627 294,9	-2,95
PAKAIAN JADI RAJUTAN	43 381,0	45 074,3	3,90	563 913,3	610 858,7	8,32
PERLENGKAPAN PAKAIAN DARI TEKSTIL	14 585,8	14 916,0	2,26	138 374,5	140 577,9	1,59
KAOS KAKI RAJUTAN DAN SEJENISNYA	9 787,6	11 510,2	17,60	118 978,8	135 280,3	13,70
PAKAIAN JADI DAN PERLENGKAPANNYA	488,9	387,2	-20,80	7 483,5	8 235,2	10,04
INDUSTRI KULIT, BARANG DARI KULIT DAN AL	233 742,9	239 507,3	2,47	4 415 311,3	4 549 060,8	3,03
SEPATU OLAHRAGA	111 402,5	112 898,4	1,34	2 182 063,6	2 235 856,6	2,47
SEPATU TEKNIK LAPANGAN/KEPERLUAN	54 791,7	59 535,7	8,66	1 057 150,3	1 110 982,4	5,09
ALAS KAKI UNTUK KEPERLUAN SEHARI-H	46 226,2	46 030,3	-0,42	854 015,6	864 515,8	1,23
BARANG DARI KULIT DAN KULIT BUATAN I	17 274,4	17 455,1	1,05	217 157,5	243 789,7	12,26
KULIT DISAMAK	4 048,2	3 587,8	-11,37	104 924,2	93 916,3	-10,49
INDUSTRI KAYU, BARANG DARI KAYU DAN GA	5 008 927,9	4 879 282,1	-2,59	3 572 298,8	3 428 295,6	-4,03
KAYU LAPIS	1 187 717,6	1 181 356,9	-0,54	1 177 124,6	1 084 130,7	-7,90
PANEL KAYU LAINNYA	1 383 149,0	1 413 305,5	2,18	1 066 016,1	1 033 316,7	-3,07
KAYU OLAHAN	2 154 697,4	1 976 588,8	-8,27	700 334,7	669 870,7	-4,35
BARANG BANGUNAN DARI KAYU	144 278,1	150 764,9	4,50	325 213,1	332 623,4	2,28
KERAJINAN UKIRAN DARI KAYU BUKAN MI	37 308,4	36 467,4	-2,25	119 751,5	114 920,9	-4,03
BARANG ANYAMAN DARI ROTAN DAN BAM	15 093,4	13 750,4	-8,90	47 693,3	44 898,1	-5,86
KAYU GERGAJIAN	45 222,4	59 619,0	31,84	41 164,7	46 429,0	12,79
VENEER	21 417,2	29 902,6	39,62	37 429,4	49 819,7	33,10
BARANG ANYAMAN DARI TANAMAN BUKA	2 737,3	2 222,6	-18,80	15 386,3	13 598,7	-11,62
ALAT DAPUR DARI KAYU, ROTAN DAN BAI	4 429,2	4 192,8	-5,34	14 751,8	16 751,6	13,56
WADAH DARI KAYU	5 472,1	4 634,1	-15,31	8 472,4	6 915,9	-18,37
BANGUNAN PRAFABRIKASI DARI KAYU	2 801,4	2 012,7	-28,15	5 411,7	3 196,3	-40,94
BARANG DARI KAYU, ROTAN, GABUS LAIN	4 604,3	4 464,5	-3,04	13 549,2	11 824,0	-12,73
INDUSTRI KERTAS DAN BARANG DARI KERTA	7 056 786,2	6 942 232,7	-1,62	4 936 209,5	4 610 770,6	-6,59
BUBUR KERTAS (PULP)	3 096 078,3	3 187 677,1	2,96	1 577 413,1	1 406 461,0	-10,84
KERTAS TISSUE	465 658,4	554 176,6	19,01	603 552,0	671 102,5	11,19
KERTAS KHUSUS	551 116,4	461 774,4	-16,21	445 293,2	361 323,8	-18,86
BARANG DARI KERTAS DAN PAPAN KERT.	209 071,5	205 160,7	-1,87	279 667,1	268 408,8	-4,03
KERTAS DAN PAPAN KERTAS BERGELOM	378 318,5	109 498,5	-71,06	177 820,2	63 990,0	-64,01
KEMASAN DAN KOTAK DARI KERTAS DAN	69 905,5	67 262,2	-3,78	120 375,4	119 323,0	-0,87
KERTAS BUDAYA	127 550,1	129 242,5	1,33	65 278,9	63 892,6	-2,12
KERTAS LAINNYA	2 159 087,5	2 227 440,6	3,17	1 666 809,6	1 656 268,9	-0,63
INDUSTRI PENCETAKAN DAN REPRODUKSI M	15 084,8	9 135,9	-39,44	37 099,6	30 140,5	-18,76
BARANG HASIL PENCETAKAN UMUM	12 885,5	7 920,6	-38,53	32 144,8	23 731,2	-26,17
BARANG HASIL PENCETAKAN KHUSUS	2 198,4	1 215,2	-44,72	4 949,8	6 358,7	28,46
MEDIA REKAMAN FILM DAN VIDEO	0,9	0,1	-88,89	5,0	50,6	912,00
INDUSTRI PRODUK DARI BATU BARA DAN PEI	1 422,1	17,8	-98,75	1 331,9	13,8	-98,96
PRODUK DARI BATU BARA	1 409,0	15,6	-98,89	948,3	7,3	-99,23
PEMBUATAN MINYAK PELUMAS	13,2	2,2	-83,33	383,6	6,5	-98,31
INDUSTRI BAHAN KIMIA DAN BARANG DARI B.	10 230 253,6	12 018 499,0	17,48	8 281 632,8	9 197 724,4	11,06
KIMIA DASAR ORGANIK YANG BERSUMBE	3 615 531,0	3 827 068,0	5,85	2 907 893,8	3 316 724,5	14,06
SABUN DAN BAHAN PEMBERSIH KEPERLU	992 743,7	1 293 307,0	30,28	1 096 669,8	1 152 062,1	5,05
DAMAR BUATAN (RESIN SINTETIS) DAN B/	872 969,5	983 722,3	12,69	882 600,9	867 862,5	-1,67
PUPUK	1 903 608,3	2 331 423,1	22,47	680 813,0	610 692,5	-10,30
KIMIA DASAR ORGANIK YANG BERSUMBE	1 075 875,2	1 628 448,4	51,36	587 716,1	855 301,7	45,53
KIMIA DASAR ORGANIK LAINNYA	439 840,7	474 562,7	7,89	381 913,4	444 082,4	16,28
BARANG KIMIA LAINNYA	465 333,2	427 518,8	-8,13	315 668,9	327 051,2	3,61
MINYAK ATSIRI	55 711,1	101 053,5	81,39	295 385,1	332 789,5	12,66
KIMIA DASAR ORGANIK YANG MENGHASIL	175 357,8	172 081,5	-1,87	295 585,2	294 308,9	-0,43
PEMBERANTAS HAMA (FORMULASI)	77 055,2	76 584,8	-0,61	253 611,2	259 648,0	2,38
KIMIA DASAR ORGANIK UNTUK BAHAN BA	29 584,0	41 726,8	41,05	174 078,9	174 808,0	0,42
CAT DAN TINTA CETAK	30 112,8	37 764,3	25,41	86 393,3	182 807,1	111,60
ARANG KAYU	115 677,8	88 351,9	-23,62	65 728,3	62 776,0	-4,49
KARET BUATAN	47 962,3	79 505,0	65,77	56 962,7	92 341,3	62,11
PERNIS (TERMASUK MASTIK)	15 559,8	11 963,1	-23,12	42 948,2	34 249,8	-20,25

**TABEL 3. PERKEMBANGAN EKSPOR KOMODITI INDUSTRI PENGOLAHAN
JANUARI-NOVEMBER 2015 DAN 2016**

KOMODITI	BERAT BERSIH (TON)		PERUB	NILAI FOB (RIBU US \$)		PERUB
	JAN-NOV 2015	JAN-NOV 2016	%	JAN-NOV 2015	JAN-NOV 2016	%
(1)	(2)	(3)	(4)	(5)	(6)	(7)
PEREKAT/LEM	10 562,8	13 460,5	27,43	33 667,1	36 940,3	9,72
KIMIA DASAR ANORGANIK KHLOR DAN AL	42 012,2	184 967,2	340,27	16 586,0	37 099,2	123,68
KOREK API	7 658,9	6 866,2	-10,35	11 076,5	9 238,6	-16,59
LAK	13 458,9	4 962,7	-63,13	6 299,2	7 468,0	18,55
KIMIA DASAR ANORGANIK LAINNYA	243 638,6	233 161,2	-4,30	90 035,2	99 472,8	10,48
INDUSTRI FARMASI, PRODUK OBAT KIMIA DA	45 109,9	51 728,2	14,67	584 209,4	592 255,9	1,38
PRODUK FARMASI	22 748,7	17 691,3	-22,23	418 525,3	430 140,1	2,78
BAHAN FARMASI	22 155,3	33 895,7	52,99	165 131,4	161 620,2	-2,13
SIMPLISIA (BAHAN OBAT TRADISIONAL)	176,5	130,2	-26,23	335,7	340,0	1,28
PRODUK OBAT TRADISIONAL	29,4	10,9	-62,93	217,1	155,6	-28,33
INDUSTRI KARET, BARANG DARI KARET DAN	3 394 912,1	3 352 588,4	-1,25	6 614 668,5	6 194 749,9	-6,35
KARET ASAP	74 258,3	73 579,2	-0,91	118 905,1	110 565,5	-7,01
KARET REMAH (CRUMB RUBBER)	2 334 024,6	2 258 976,8	-3,22	3 313 865,0	2 883 953,5	-12,97
BAN LUAR DAN BAN DALAM	441 955,5	476 744,7	7,87	1 459 324,5	1 489 878,5	2,09
BARANG PLASTIK LEMBARAN	225 801,9	248 693,4	10,14	631 616,7	624 357,2	-1,15
BARANG DARI PLASTIK UNTUK PENGEMA	129 432,3	128 161,8	-0,98	331 831,7	313 889,1	-5,41
BARANG DARI KARET UNTUK KEPERLUAN	51 796,2	33 656,7	-35,02	133 000,1	134 582,4	1,19
BARANG PLASTIK LAINNYA	22 334,4	20 396,7	-8,68	112 170,6	122 309,7	9,04
PIPA PLASTIK DAN PERLENGKAPANNYA	11 659,3	11 769,7	0,95	46 026,6	49 353,7	7,23
BARANG DARI PLASTIK UNTUK BANGUNA	9 987,3	9 699,4	-2,88	38 497,5	37 084,2	-3,67
PERLENGKAPAN DAN PERALATAN RUMAH	10 921,8	10 331,4	-5,41	36 214,5	42 483,3	17,31
BAN VULKANISIR	4 220,5	3 688,1	-12,61	17 232,2	14 574,8	-15,42
BARANG DARI KARET UNTUK KEPERLUAN	5 674,1	5 485,8	-3,32	24 049,9	32 125,8	33,58
BARANG DARI KARET LAINNYA	72 845,8	71 404,7	-1,98	351 934,1	339 592,2	-3,51
INDUSTRI BARANG GALIAN BUKAN LOGAM	2 494 937,2	3 137 217,7	25,74	848 894,3	815 408,9	-3,94
KACA	625 373,7	573 475,3	-8,30	317 729,1	289 681,2	-8,83
KERAMIK	318 692,4	335 673,9	5,33	318 583,8	307 127,2	-3,60
SEMEN	1 187 879,6	1 907 682,0	60,60	60 492,8	75 586,0	24,95
BARANG DARI BATU UNTUK KEPERLUAN	81 988,9	52 658,1	-35,77	49 177,4	45 900,9	-6,66
BARANG DARI SEMEN DAN KAPUR UNTUK	155 952,4	102 852,2	-34,05	30 875,5	22 127,1	-28,33
BARANG GALIAN BUKAN LOGAM LAINNYA	15 287,8	17 901,3	17,10	24 213,5	24 542,9	1,36
BARANG DARI SEMEN, KAPUR, GIPS DAN	24 364,3	30 962,1	27,08	8 153,6	8 083,2	-0,86
BARANG DARI MARMER, GRANIT DAN BAT	11 456,7	10 984,7	-4,12	7 822,8	8 099,1	3,53
BARANG TAHAN API DARI TANAH LIAT/KEI	6 266,5	4 859,1	-22,46	6 845,5	5 087,1	-25,69
BARANG DARI MARMER DAN GRANIT UNT	5 925,4	6 593,6	11,28	5 965,8	6 874,7	15,24
BARANG DARI GIPS UNTUK KONSTRUKSI	31 635,1	56 990,7	80,15	5 774,7	9 238,3	59,98
ALAT-ALAT LABORATORIUM, FARMASI DA	427,4	435,5	1,90	4 913,2	5 064,2	3,07
KAPUR	23 238,3	22 360,0	-3,78	2 642,1	2 352,1	-10,98
BARANG BUKAN LOGAM LAINNYA	6 448,9	13 789,3	113,82	5 704,4	5 644,8	-1,04
INDUSTRI LOGAM DASAR	3 222 406,4	3 672 297,8	13,96	7 982 976,8	7 354 991,3	-7,87
BESI/BAJA	2 568 719,7	2 649 516,9	3,15	2 264 724,1	1 973 104,2	-12,88
LOGAM DASAR MULIA	1 433,4	1 525,7	6,44	1 968 408,3	2 014 411,6	2,34
TEMBAGA	248 396,7	298 220,9	20,06	1 410 562,8	1 421 846,2	0,80
TIMAH	69 400,4	56 005,2	-19,30	1 145 231,4	988 111,0	-13,72
NIKEL	93 931,4	89 650,7	-4,56	731 343,7	518 317,0	-29,13
ALUMINIUM	179 205,7	141 590,1	-20,99	412 360,7	299 102,8	-27,47
LOGAM DASAR BUKAN BESI	54 541,7	428 713,3	686,03	43 456,4	132 826,8	205,66
SENG	4 262,6	4 972,6	16,66	6 161,0	6 885,8	11,76
BAUKSIT	2 514,6	2 102,5	-16,39	728,4	385,8	-47,03
INDUSTRI BARANG LOGAM, BUKAN MESIN DA	438 330,4	439 089,0	0,17	1 130 496,7	1 517 520,6	34,23
BARANG DARI KAWAT	90 126,6	94 256,4	4,58	180 774,0	171 403,4	-5,18
KONSTRUKSI BERAT SIAP PASANG DARI I	59 434,7	73 594,7	23,82	117 032,5	133 140,4	13,76
BARANG DARI LOGAM SIAP PASANG UNTI	37 980,9	92 097,2	142,48	104 856,6	558 731,9	432,85
ALAT POTONG DAN PERKAKAS TANGAN F	16 144,5	7 522,6	-53,40	99 297,8	75 572,9	-23,89
PAKU, MUR DAN BAUT	21 510,6	21 462,1	-0,23	85 907,0	82 596,5	-3,85
PERALATAN DAPUR DAN PERALATAN ME.	19 492,4	9 573,9	-50,88	86 685,6	57 706,8	-33,43
PERALATAN UMUM	12 727,9	10 478,1	-17,68	62 223,4	63 647,2	2,29
EMBER, KALENG, DRUM DAN WADAH SEJ	18 352,9	17 305,5	-5,71	47 785,3	54 049,7	13,11
TANGKI, TANDON AIR DAN WADAH DARI L	25 569,7	23 691,3	-7,35	43 924,8	49 036,1	11,64

**TABEL 3. PERKEMBANGAN EKSPOR KOMODITI INDUSTRI PENGOLAHAN
JANUARI-NOVEMBER 2015 DAN 2016**

KOMODITI	BERAT BERSIH (TON)		PERUB	NILAI FOB (RIBU US \$)		PERUB
	JAN-NOV 2015	JAN-NOV 2016	%	JAN-NOV 2015	JAN-NOV 2016	%
(1)	(2)	(3)	(4)	(5)	(6)	(7)
ALAT POTONG DAN PERKAKAS TANGAN F	2 695,8	2 674,1	-0,80	27 004,6	26 918,2	-0,32
GENERATOR UAP, BUKAN KETEL PEMAN/	4 300,3	3 808,7	-11,43	19 382,6	22 098,7	14,01
BARANG DARI LOGAM BUKAN ALUMINIUM	6 785,5	981,0	-85,54	15 766,4	2 617,6	-83,40
BARANG DARI LOGAM ALUMINIUM SIAP P,	1 864,0	1 395,1	-25,16	13 724,9	11 054,0	-19,46
BRANKAS, FILLING KANTOR DAN SEJENIS	5 699,9	4 982,6	-12,58	11 324,3	10 416,1	-8,02
KEPERLUAN RUMAH TANGGA DARI LOGA	402,0	335,6	-16,52	3 039,1	2 955,1	-2,76
ALAT POTONG DAN PERKAKAS TANGAN L	125,3	29,3	-76,62	440,3	248,9	-43,47
SENJATA DAN AMUNISI	7,2	0,1	-98,61	456,0	19,2	-95,79
BARANG LOGAM LAINNYA	115 110,1	74 900,5	-34,93	210 871,5	195 308,0	-7,38
INDUSTRI KOMPUTER, BARANG ELEKTRONIK	198 030,5	188 446,1	-4,84	5 909 683,3	5 398 494,3	-8,65
PERLENGKAPAN KOMPUTER	74 889,2	77 324,8	3,25	1 649 448,0	1 587 028,7	-3,78
SEMI KONDUKTOR DAN KOMPONEN ELEK	18 250,4	16 153,2	-11,49	1 237 239,7	1 108 472,0	-10,41
TELEVISI DAN PERLENGKAPAN TELEVISI	27 815,0	25 463,6	-8,45	1 144 974,2	1 047 264,5	-8,53
PERALATAN PEREKAM, PENERIMA DAN P	23 346,5	19 536,2	-16,32	743 121,8	648 759,7	-12,70
PERALATAN AUDIO DAN VIDEO ELEKTROI	35 005,4	35 100,2	0,27	408 950,4	376 358,5	-7,97
ALAT UKUR DAN ALAT UJI	9 035,1	7 832,8	-13,31	323 603,4	291 129,5	-10,04
PERALATAN KOMUNIKASI LAINNYA	4 202,8	3 569,9	-15,06	239 580,1	215 049,8	-10,24
KAMERA CINEMATOGRAFI PROYEKTOR D	482,1	263,9	-45,26	65 291,3	47 000,3	-28,01
PERALATAN ELEKTROMEDIKAL DAN ELEK	2 480,1	1 580,4	-36,28	51 426,2	27 208,3	-47,09
KOMPUTER DAN PERLENGKAPAN KOMPU	399,2	314,4	-21,24	21 566,8	28 625,1	32,73
MEDIA MAGNETIK DAN OPTIK	1 014,1	1 114,0	9,85	9 256,4	6 985,0	-24,54
PERALATAN IRADIASI/SINAR X, PERLENGI	45,0	84,1	86,89	7 255,5	9 395,7	29,50
TEROPONG DAN INSTRUMEN OPTIK BUKA	119,4	15,0	-87,44	3 758,4	2 807,0	-25,31
PERALATAN FOTOGRAFI	100,7	58,0	-42,40	2 216,3	2 195,2	-0,95
TABUNG ELEKTRON DAN KONEKTOR ELE	845,5	35,5	-95,80	1 994,7	214,9	-89,23
INDUSTRI PERALATAN LISTRIK	421 420,2	425 180,0	0,89	4 170 141,1	4 206 569,1	0,87
PERALATAN LISTRIK	418 822,0	423 357,2	1,08	4 158 547,3	4 197 441,7	0,94
PERALATAN RUMAH TANGGA	2 595,3	1 818,3	-29,94	10 976,5	8 629,0	-21,39
KABEL SERAT OPTIK	3,0	4,5	50,00	617,3	498,5	-19,25
INDUSTRI MESIN DAN PERLENGKAPAN YTDL	386 006,7	393 391,9	1,91	2 675 609,7	2 765 879,4	3,37
MESIN UNTUK KEPERLUAN UMUM	178 857,3	204 605,5	14,40	1 650 498,1	1 845 619,0	11,82
MESIN UNTUK KEPERLUAN KHUSUS	207 149,5	188 786,4	-8,86	1 025 111,6	920 260,3	-10,23
INDUSTRI KENDARAAN BERMOTOR, TRAILER	527 376,1	558 197,2	5,84	4 465 014,3	4 733 453,0	6,01
KENDARAAN BERMOTOR RODA 4 DAN LEI	290 507,9	293 867,5	1,16	2 587 141,0	2 663 481,0	2,95
SUKU CADANG KENDARAAN BERMOTOR	232 889,3	259 859,2	11,58	1 863 772,8	2 029 479,0	8,89
KAROSERI KENDARAAN BERMOTOR ROD	3 656,8	4 374,0	19,61	12 877,7	39 708,4	208,35
KURSI UNTUK KENDARAAN BERMOTOR R	322,1	96,4	-70,07	1 222,7	784,6	-35,83
INDUSTRI ALAT ANGKUTAN LAINNYA	233 813,3	350 635,3	49,96	1 372 325,1	1 766 349,3	28,71
KENDARAAN TEMPUR DAN BAGIANNYA	33 075,0	38 931,9	17,71	363 850,7	428 140,7	17,67
KAPAL LAUT DAN SEJENISNYA	138 615,9	230 333,0	66,17	340 005,7	474 800,2	39,64
SUKU CADANG KENDARAAN BERMOTOR	23 266,1	33 166,2	42,55	203 179,0	310 531,2	52,84
SUKU CADANG SEPEDA DAN SEJENISNYA	24 490,2	19 411,3	-20,74	193 856,8	155 393,3	-19,84
PESAWAT UDARA DAN BAGIANNYA	768,8	766,9	-0,25	164 306,0	124 964,3	-23,94
SUKU CADANG MESIN KENDARAAN RODA	5 714,8	12 850,1	124,86	50 980,5	130 777,6	156,52
SEPEDA DAN SEJENISNYA	3 819,8	4 834,2	26,56	39 217,8	57 984,1	47,85
LOKOMOTIF DAN GERBONG KERETA SER	3 205,7	9 263,5	188,97	11 853,7	79 118,5	567,46
SUKU CADANG KENDARAAN BERMOTOR	735,4	812,8	10,52	3 092,7	2 470,2	-20,13
PERAHU LAYAR DAN SEJENISNYA	116,9	251,1	114,80	1 963,3	2 084,8	6,19
KERETA BAYI	4,4	10,2	131,82	17,1	76,3	346,20
INDUSTRI LAINNYA	0,5	2,7	440,00	1,8	7,4	311,11
ALAT ANGKUTAN LAINNYA	0,0	1,5	-	0,0	0,6	-
INDUSTRI FURNITUR	469 448,6	433 634,0	-7,63	1 563 072,9	1 475 649,9	-5,59
FURNITUR DARI KAYU	399 480,6	370 561,5	-7,24	1 233 395,9	1 165 677,0	-5,49
FURNITUR DARI ROTAN ATAU BAMBU	25 408,2	24 421,9	-3,88	108 359,1	100 089,0	-7,63
FURNITUR DARI LOGAM	13 054,1	12 695,2	-2,75	95 469,4	88 726,4	-7,06
FURNITUR DARI PLASTIK	9 836,6	10 250,3	4,21	51 630,4	45 265,4	-12,33
FURNITUR LAINNYA	21 669,0	15 705,1	-27,52	74 218,1	75 892,1	2,26
INDUSTRI PENGOLAHAN LAINNYA	877 074,1	3 003 619,4	242,46	5 077 113,6	5 890 861,5	16,03
BARANG PERHIASAN DAN BARANG BERH	879,7	1 135,3	29,06	3 246 275,2	4 034 454,0	24,28

**TABEL 3. PERKEMBANGAN EKSPOR KOMODITI INDUSTRI PENGOLAHAN
JANUARI-NOVEMBER 2015 DAN 2016**

KOMODITI	BERAT BERSIH (TON)		PERUB	NILAI FOB (RIBU US \$)		PERUB
	JAN-NOV 2015	JAN-NOV 2016	%	JAN-NOV 2015	JAN-NOV 2016	%
(1)	(2)	(3)	(4)	(5)	(6)	(7)
INSTRUMEN ALAT MUSIK	50 516,3	52 338,7	3,61	524 806,1	514 284,6	-2,00
BARANG INDUSTRI KERAJINAN	765 993,1	2 892 633,3	277,63	481 932,2	568 713,4	18,01
MAINAN ANAK-ANAK	24 158,4	19 094,4	-20,96	315 157,6	251 312,8	-20,26
ALAT OLAH RAGA	7 649,3	7 644,3	-0,07	163 234,0	164 936,9	1,04
KACA MATA DAN BAGIANNYA	2 191,6	2 075,0	-5,32	131 644,9	107 029,7	-18,70
ALAT TULIS DAN GAMBAR	13 090,5	13 204,8	0,87	99 099,1	109 667,6	10,66
PERALATAN KEDOKTERAN DAN KEDOKTE	9 365,7	11 802,3	26,02	92 610,1	115 225,2	24,42
ALAT PERMAINAN	2 619,6	2 901,0	10,74	15 127,9	15 300,7	1,14
PERALATAN UNTUK PELINDUNG KESELAM	511,9	770,5	50,52	7 061,6	9 677,3	37,04
PITA MESIN TULIS/GAMBAR	98,0	19,8	-79,80	164,7	259,1	57,32

**TABEL 4. PERKEMBANGAN EKSPOR KOMODITI PERTAMBANGAN
JANUARI-NOVEMBER 2015 DAN 2016**

KOMODITI	BERAT BERSIH (TON)		PERUB	NILAI FOB (RIBU US \$)		PERUB
	JAN-NOV 2015	JAN-NOV 2016	%	JAN-NOV 2015	JAN-NOV 2016	%
(1)	(2)	(3)	(4)	(5)	(6)	(7)
TOTAL PERTAMBANGAN	350 169 016,3	352 749 614,5	0,74	17 795 524,5	16 062 820,4	-9,74
PERTAMBANGAN BATU BARA DAN LIGNIT	336 376 231,1	336 667 490,8	0,09	14 826 628,8	12 873 284,4	-13,17
BATU BARA	300 199 675,1	283 839 364,4	-5,45	13 609 253,6	11 439 903,4	-15,94
LIGNIT	36 176 556,0	52 828 126,4	46,03	1 217 375,2	1 433 381,0	17,74
PERTAMBANGAN MINYAK BUMI DAN GAS ALA	1 386,1	112,6	-91,88	782,1	47,0	-93,99
BITUMEN	1 386,1	112,6	-91,88	782,1	47,0	-93,99
PERTAMBANGAN BIJIH LOGAM	4 586 980,4	5 205 555,6	13,49	2 884 549,9	3 117 003,5	8,06
BIJIH TEMBAGA	1 429 357,2	1 709 395,9	19,59	2 799 505,9	3 051 871,3	9,01
BIJIH ZIRCONIUM, NIOBIUM, DAN TANTALI	28 359,7	31 434,8	10,84	29 026,6	27 322,9	-5,87
BIJIH BESI	3 055 712,1	3 441 857,0	12,64	29 478,5	27 151,3	-7,89
BIJIH SENG	42 182,1	15 133,0	-64,12	19 577,3	6 058,8	-69,05
BIJIH TIMBAL	9 114,9	7 709,0	-15,42	5 992,2	4 444,9	-25,82
BIJIH TITANIUM	22 238,0	0,0	-100,00	956,2	0,0	-100,00
BIJIH LOGAM LAINNYA	16,5	26,0	57,58	13,2	154,3	1 068,94
PERTAMBANGAN DAN PENGGALIAN LAINNYA	9 204 418,6	10 876 455,4	18,17	83 563,7	72 485,5	-13,26
BATU KERIKIL	9 022 146,6	10 623 667,2	17,75	62 092,4	50 390,0	-18,85
BATU HIAS DAN BATU BANGUNAN	63 587,9	44 309,4	-30,32	8 887,1	6 090,3	-31,47
ZIRCONIUM SILIKAT	3 101,0	3 542,3	14,23	4 066,7	4 336,7	6,64
BATU APUNG DAN SEJENISNYA	38 620,3	38 920,7	0,78	2 888,4	2 823,3	-2,25
ASPAL	28 566,0	86 795,9	203,84	2 561,3	3 774,2	47,35
TANAH DAN TANAH LIAT	4 741,5	13 575,3	186,31	832,1	1 423,3	71,05
BAHAN MINERAL LAINNYA	43 655,4	65 644,5	50,37	2 235,7	3 647,8	63,16

**TABEL 5. PERKEMBANGAN EKSPOR KOMODITI LAINNYA
JANUARI-NOVEMBER 2015 DAN 2016**

KOMODITI	BERAT BERSIH (TON)		PERUB	NILAI FOB (RIBU US \$)		PERUB
	JAN-NOV 2015	JAN-NOV 2016	%	JAN-NOV 2015	JAN-NOV 2016	%
(1)	(2)	(3)	(4)	(5)	(6)	(7)
TOTAL LAINNYA	5 565,4	5 175,2	-7,01	5 597,6	4 463,6	-20,26
PENGELOLAAN SAMPAH DAN DAUR ULANG	5 565,4	5 175,2	-7,01	5 597,6	4 463,6	-20,26
BARANG BUKAN LOGAM DAUR ULANG	5 275,2	5 175,2	-1,90	5 306,1	4 463,6	-15,88
RONGSOKAN KAPAL	290,2	0,0	-100,00	291,4	0,0	-100,00

**TABEL 6. PERKEMBANGAN EKSPOR INDONESIA MENURUT KOMODITI DAN NEGARA TUJUAN
JANUARI-NOVEMBER 2015 DAN 2016**

KOMODITI / NEGARA TUJUAN	BERAT BERSIH (KG)		PERUB	NILAI FOB (US \$)		PERUB
	JAN-NOV 2015	JAN-NOV 2016	%	JAN-NOV 2015	JAN-NOV 2016	%
(1)	(2)	(3)	(4)	(5)	(6)	(7)
HASIL MINYAK	4 333 674 650	2 613 967 614	-39,68	1 675 097 430	762 099 272	-54,50
Japan	228 382 752	1 586 814	-99,31	103 018 258	1 200 961	-98,83
Hongkong	60 901	3 636 851	5 871,74	55 011	1 691 974	2 975,70
Korea, Republic Of	272 275 476	270 323 755	-0,72	180 238 017	137 558 612	-23,68
Taiwan	37 721 351	7 019 040	-81,39	19 619 347	3 490 125	-82,21
China	192 709 675	53 186 873	-72,40	64 688 506	27 887 419	-56,89
Papua New Guinea	8 874	707	-92,03	28 712	3 202	-88,85
Thailand	2 140 735	2 774 995	29,63	4 385 743	4 416 005	0,69
Singapore	1 116 222 821	818 433 761	-26,68	382 419 545	202 446 724	-47,06
Philippines	335 239	887 076	164,61	536 858	722 604	34,60
Malaysia	2 195 235 316	1 116 655 640	-49,13	834 658 489	275 593 092	-66,98
Myanmar	2 100 958	27 857 589	1 225,95	2 233 713	12 100 920	441,74
Cambodia	0	1	-	0	1	-
Brunei Darussalam	5 776	23 042	298,93	835	54 465	6 422,74
Vietnam	3 503 698	26 613 736	659,59	3 085 219	13 764 830	346,15
Maldives	0	2 809	-	0	6 122	-
India	223 418 552	209 702 178	-6,14	35 898 873	33 285 019	-7,28
Pakistan	17 850	9 550	-46,50	14 808	22 483	51,83
Bangladesh	189 041	759 763	301,90	237 182	676 687	185,30
Iran (Islamic Republic Of)	0	400 000	-	0	358 600	-
Israel	2 566	0	-100,00	8 208	0	-100,00
Lebanon	7 635	0	-100,00	22 420	0	-100,00
Yemen	38 180	76 109	99,34	57 025	113 264	98,62
Oman	69 078	51 503	-25,44	123 971	89 709	-27,64
Turkey	12 728	107 118	741,59	33 031	86 193	160,95
United Arab Emirates	714 376	2 125 116	197,48	1 724 027	2 441 462	41,61
Qatar	102	0	-100,00	1 920	0	-100,00
Bahrain	95 850	0	-100,00	125 585	0	-100,00
Egypt	1 000	75	-92,50	325	1 650	407,64
Sudan	38	0	-100,00	1 023	0	-100,00
Congo	16	38	137,50	23	75	221,06
Nigeria	198 344	153 105	-22,81	316 223	216 308	-31,60
Mali	0	508	-	0	305	-
Benin	12 549	23 514	87,38	22 901	42 939	87,50
South Africa	275 914	157 946	-42,76	444 988	236 180	-46,92
Australia	10 721 230	5 940 288	-44,59	5 372 714	3 776 132	-29,72
New Zealand	248 670	467 654	88,06	440 323	653 734	48,47
Fiji	120	0	-100,00	580	0	-100,00
Solomon Islands	250	0	-100,00	557	0	-100,00
East Timor	6 519 181	5 147 974	-21,03	3 691 519	3 023 192	-18,10
United States	487 006	1 399 185	187,30	533 366	1 331 760	149,69
Canada	0	189 630	-	0	121 363	-
Venezuela	2 750	0	-100,00	1 225	0	-100,00
Ecuador	900	0	-100,00	490	0	-100,00
United Kingdom	82	95 950	116 912,20	537	62 248	11 491,78
Netherlands	37 269 401	52 072 761	39,72	28 995 364	30 576 540	5,45
Germany, Fed. Rep. Of	2 642 766	5 259 150	99,00	2 017 830	3 423 163	69,65
Belgium	23 011	771 120	3 251,09	40 913	571 898	1 297,84
Switzerland	186	0	-100,00	400	0	-100,00
Sweden	1 700	153	-91,00	706	1 093	54,76
Italy	6	53 486	891 334,67	120	48 961	40 701,05
Spain	0	1 051	-	0	1 260	-
GAS ALAM (PENGADAAN GAS)	14 678 502	52 565 844	258,11	11 714 133	35 276 268	201,14
Japan	0	1 900 000	-	0	1 140 000	-
Korea, Republic Of	0	2 100 000	-	0	1 297 800	-
China	0	32 873 505	-	0	21 954 455	-
Thailand	0	1 900 000	-	0	1 387 000	-
Singapore	8 590 985	5 111 039	-40,51	5 618 108	3 423 804	-39,06
Malaysia	15	8 300 200	55 334 566,67	20	5 819 710	29 098 450,00
United Arab Emirates	400 000	0	-100,00	280 000	0	-100,00
Nigeria	1 000	0	-100,00	1 000	0	-100,00
East Timor	436 500	381 100	-12,69	302 477	253 499	-16,19
United States	1	0	-100,00	3	0	-100,00
Netherlands	1	0	-100,00	25	0	-100,00
Belgium	5 250 000	0	-100,00	5 512 500	0	-100,00
MINYAK MENTAH	14 323 848 272	15 573 325 697	8,72	6 044 488 330	4 752 830 026	-21,37
Japan	3 452 640 590	2 348 637 112	-31,98	1 572 086 707	738 862 873	-53,00
Korea, Republic Of	956 610 597	874 715 113	-8,56	359 868 862	252 496 680	-29,84
Taiwan	583 335 103	891 550 160	52,84	222 670 190	245 731 842	10,36
China	1 487 550 229	2 592 644 786	74,29	593 138 038	745 027 336	25,61
Papua New Guinea	0	24 660 821	-	0	3 688 686	-
Thailand	2 132 883 130	2 145 043 320	0,57	857 852 547	681 964 137	-20,50
Singapore	1 727 871 342	1 565 607 880	-9,39	700 763 929	507 103 416	-27,64
Philippines	11 799 200	51 426 790	335,85	4 117 600	13 270 651	222,29
Malaysia	488 659 844	1 734 645 032	254,98	215 257 138	535 006 799	148,54
India	0	458 310 800	-	0	136 143 294	-
Australia	1 594 230 173	1 638 113 865	2,75	624 660 639	484 327 095	-22,47
New Zealand	92 214 600	38 382 000	-58,38	38 710 712	8 319 843	-78,51
United States	1 796 053 464	1 209 588 018	-32,65	855 362 058	400 887 373	-53,13
GAS ALAM (PERTAMBANGAN)	22 608 834 767	21 386 580 384	-5,41	9 543 604 821	6 305 112 771	-33,93
Japan	5 674 947 129	5 986 810 407	5,50	2 891 507 215	1 897 923 902	-34,36
Korea, Republic Of	3 633 246 854	4 122 638 681	13,47	1 522 980 808	1 214 517 951	-20,25
Taiwan	2 251 586 597	1 918 359 174	-14,80	1 078 906 060	744 156 697	-31,03
China	2 480 326 172	2 578 564 070	3,96	970 234 403	721 592 651	-25,63

**TABEL 6. PERKEMBANGAN EKSPOR INDONESIA MENURUT KOMODITI DAN NEGARA TUJUAN
JANUARI-NOVEMBER 2015 DAN 2016**

KOMODITI / NEGARA TUJUAN	BERAT BERSIH (KG)		PERUB	NILAI FOB (US \$)		PERUB
	JAN-NOV 2015	JAN-NOV 2016	%	JAN-NOV 2015	JAN-NOV 2016	%
(1)	(2)	(3)	(4)	(5)	(6)	(7)
Thailand	68 882 783	0	-100,00	26 274 487	0	-100,00
Singapore	6 882 891 075	5 991 383 697	-12,95	2 575 548 728	1 518 615 511	-41,04
Malaysia	1 018 250 047	519 942 129	-48,94	286 057 314	168 193 115	-41,20
India	203 051 192	0	-100,00	92 975 640	0	-100,00
Kuwait	64 208 202	0	-100,00	27 672 549	0	-100,00
United Arab Emirates	65 442 528	71 332 369	9,00	24 388 149	21 756 059	-10,79
Egypt	71 034 323	0	-100,00	26 228 941	0	-100,00
Mexico	194 967 865	197 549 857	1,32	20 830 527	18 356 885	-11,88
SAYUR-SAYURAN	176 020 340	108 567 482	-38,32	88 005 293	58 115 270	-33,96
Japan	10 607 599	497 772	-95,31	2 332 045	1 036 199	-55,57
Hongkong	75 292	27 672	-63,25	1 002 803	694 930	-30,70
Korea, Republic Of	20 858 955	17 909	-99,91	2 126 351	201 915	-90,50
Taiwan	31 523 802	51 981 349	64,90	13 670 548	19 383 493	41,79
China	7 678 769	5 635 036	-26,62	7 779 349	6 184 462	-20,50
Macau	900	0	-100,00	263	0	-100,00
Papua New Guinea	0	215	-	0	1 089	-
Thailand	20 375 638	489 050	-97,60	8 316 873	1 220 605	-85,32
Singapore	18 216 439	17 153 104	-5,84	9 885 721	8 713 313	-11,86
Philippines	14 658 548	8 106 807	-44,70	15 670 771	8 242 769	-47,40
Malaysia	13 063 850	19 368 721	48,26	4 566 081	4 874 495	6,75
Myanmar	99	0	-100,00	2 340	0	-100,00
Cambodia	168 000	0	-100,00	194 880	0	-100,00
Brunei Darussalam	32 824	26 315	-19,83	123 783	101 585	-17,93
Vietnam	8 261 734	4 523 047	-45,25	7 808 663	4 625 671	-40,76
Maldives	2 878	762	-73,52	909	286	-68,57
India	9 081 233	197 916	-97,82	10 894 515	1 614 809	-85,18
Pakistan	1 064	137	-87,12	8 464	9 770	15,43
Bangladesh	15 060	0	-100,00	36 375	0	-100,00
Sri Lanka	48 000	50	-99,90	9 600	3 372	-64,88
Saudi Arabia	94 460	75 887	-19,66	110 010	96 569	-12,22
Kuwait	88 656	55 270	-37,66	288 509	189 922	-34,17
Oman	665	102	-84,63	2 073	606	-70,75
United Arab Emirates	6 464	32 593	404,22	21 687	94 945	337,79
Qatar	2 613	3 545	35,68	8 117	11 686	43,96
Bahrain	763	79	-89,65	3 619	499	-86,20
Algeria	115 200	0	-100,00	218 892	0	-100,00
Tanzania, United Rep. Of	8	70	775,00	4 402	38 521	775,08
Nigeria	2 280	0	-100,00	2 184	0	-100,00
Australia	5 999	75 559	1 159,53	70 741	335 893	374,82
New Zealand	6 303	0	-100,00	66 171	0	-100,00
Christmas Islands	867	1 142	31,72	769	412	-46,41
East Timor	336 541	190 288	-43,46	111 554	56 944	-48,95
United States	285	17 487	6 035,79	2 843	50 103	1 662,31
Canada	1 500	0	-100,00	2 175	0	-100,00
United Kingdom	0	300	-	0	289	-
Netherlands	123 641	66 878	-45,91	490 109	304 104	-37,95
Germany, Fed. Rep. Of	109 411	973	-99,11	190 758	8 346	-95,62
Italy	112 000	0	-100,00	136 640	0	-100,00
Spain	0	446	-	0	161	-
Poland	20 000 000	0	-100,00	1 390 000	0	-100,00
Czech Republic	108 000	0	-100,00	182 236	0	-100,00
Russia Federation	234 000	21 000	-91,03	271 471	17 510	-93,55
TEBKAU	10 850 814	10 830 469	-0,19	55 109 784	43 425 246	-21,20
Japan	408	880	115,69	8 127	1 013	-87,54
Hongkong	0	22 800	-	0	22 800	-
Korea, Republic Of	20 160	2 000	-90,08	6 917	5 520	-20,20
Taiwan	495 640	0	-100,00	15 282	0	-100,00
China	166 935	33 522	-79,92	919 482	479 073	-47,90
Singapore	52 532	632	-98,80	83 550	3 993	-95,22
Philippines	25 070	227 333	806,79	113 773	572 818	403,47
Malaysia	1 049 070	355 087	-66,15	2 455 128	256 211	-89,56
Cambodia	39 865	109 571	174,86	66 331	215 514	224,91
Vietnam	120 792	404 002	234,46	289 903	1 685 228	481,31
Bangladesh	36 000	0	-100,00	126 000	0	-100,00
Sri Lanka	1 003 412	656 658	-34,56	22 551 148	15 254 029	-32,36
Turkey	20 160	0	-100,00	7 661	0	-100,00
United Arab Emirates	0	48 351	-	0	234 206	-
Egypt	797 684	1 609 098	101,72	1 273 902	1 807 893	41,92
Tunisia	78 400	5 000	-93,62	99 816	60 600	-39,29
Botswana	44 000	0	-100,00	40 150	0	-100,00
South Africa	66 000	0	-100,00	69 300	0	-100,00
Australia	48 000	0	-100,00	45 600	0	-100,00
United States	2 695 754	2 899 447	7,56	4 552 219	4 763 015	4,63
Honduras	56 182	14 254	-74,63	1 432 474	641 757	-55,20
Nicaragua	118 502	207 857	75,40	1 278 853	2 092 273	63,61
Puerto Rico	668 802	324 252	-51,52	1 357 501	898 751	-33,79
Belize	0	3	-	0	2	-
Dominican Republic	716 446	1 126 695	57,26	6 925 627	3 504 195	-49,40
United Kingdom	39 600	186 560	371,11	166 320	242 960	46,08
Netherlands	844 791	520 079	-38,44	5 225 659	2 625 870	-49,75
France	172 980	32 400	-81,27	108 879	55 571	-48,96
Germany, Fed. Rep. Of	284 826	322 089	13,08	1 960 324	2 325 902	18,65
Belgium	928 397	1 177 160	26,79	3 367 916	4 376 938	29,96
Denmark	0	19 800	-	0	103 950	-
Sweden	29 400	19 800	-32,65	67 620	63 360	-6,30

**TABEL 6. PERKEMBANGAN EKSPOR INDONESIA MENURUT KOMODITI DAN NEGARA TUJUAN
JANUARI-NOVEMBER 2015 DAN 2016**

KOMODITI / NEGARA TUJUAN	BERAT BERSIH (KG)		PERUB	NILAI FOB (US \$)		PERUB
	JAN-NOV 2015	JAN-NOV 2016	%	JAN-NOV 2015	JAN-NOV 2016	%
(1)	(2)	(3)	(4)	(5)	(6)	(7)
Italy	0	213 120	-	0	236 200	-
Spain	24 606	97 068	294,49	158 500	629 150	296,94
Hungary	0	27 120	-	0	57 592	-
Poland	0	39 600	-	0	73 260	-
Romania	31 080	0	-100,00	11 347	0	-100,00
Bulgaria	45 600	0	-100,00	75 304	0	-100,00
Malta	6 000	0	-100,00	10 800	0	-100,00
Slovakia	5 400	0	-100,00	70 011	0	-100,00
Czech Republic	500	200	-60,00	4 000	180	-95,50
Russia Federation	117 820	128 032	8,67	164 361	135 422	-17,61
JAGUNG	234 218 286	14 936 649	-93,62	56 250 166	4 754 141	-91,55
Japan	2 385 100	1 735 040	-27,26	667 837	489 705	-26,67
Hongkong	0	34	-	0	12	-
Korea, Republic Of	33 305	9 270	-72,17	32 847	4 450	-86,45
China	15	4	-73,33	13	4	-69,23
Papua New Guinea	0	203	-	0	810	-
Thailand	21	200 339	953 895,24	42	357 698	841 977,73
Singapore	328 156	401 822	22,45	210 962	272 373	29,11
Philippines	230 872 012	0	-100,00	54 216 479	0	-100,00
Malaysia	95 200	140 702	47,80	45 018	75 464	67,63
Vietnam	341 106	395 120	15,83	759 880	1 080 624	42,21
Maldives	0	113	-	0	369	-
India	80	19	-76,13	34	239	601,57
Pakistan	37 010	10 000	-72,98	77 812	16 500	-78,80
Oman	0	69	-	0	437	-
United Arab Emirates	0	61	-	0	10	-
Australia	10	0	-100,00	79	0	-100,00
Vanuatu	7 601	6 292	-17,22	14 845	15 011	1,12
Kiribati	96	0	-100,00	282	0	-100,00
Solomon Islands	0	392	-	0	985	-
Tonga	0	96	-	0	245	-
Christmas Islands	70	64	-8,57	72	23	-67,48
East Timor	18 500	37 011	100,06	4 956	15 182	206,31
Brazil	0	12 000 000	-	0	2 424 000	-
Netherlands	4	0	-100,00	8	0	-100,00
Portugal	100 000	0	-100,00	219 000	0	-100,00
BUNGA	3 447 754	3 013 599	-12,59	16 702 536	8 033 751	-51,90
Japan	101 529	119 455	17,66	1 014 404	1 342 538	32,35
Hongkong	458	2 788	508,73	12 007	119 270	893,34
Korea, Republic Of	3 319	34 073	926,60	2 893	106 599	3 584,72
Taiwan	0	163	-	0	4 440	-
China	383 637	569 705	48,50	546 832	437 562	-19,98
Thailand	212 341	274 364	29,21	8 062 249	1 878 438	-76,70
Singapore	489 641	338 991	-30,77	3 260 583	1 542 506	-52,69
Malaysia	241 899	222 560	-7,99	1 710 253	1 272 241	-25,61
Myanmar	0	260	-	0	3 620	-
Brunei Darussalam	300	0	-100,00	450	0	-100,00
Vietnam	1 636 845	1 412 056	-13,73	1 164 214	1 106 994	-4,91
India	112 825	8 000	-92,91	87 211	22 400	-74,32
Pakistan	23 000	0	-100,00	4 715	0	-100,00
Saudi Arabia	2 997	17 592	486,99	14 517	87 292	501,31
United Arab Emirates	331	0	-100,00	247	0	-100,00
Qatar	0	7 001	-	0	1 655	-
Bahrain	4	0	-100,00	8	0	-100,00
Australia	156	120	-23,08	7 467	4 050	-45,76
United States	305	268	-12,02	2 190	1 726	-21,17
United Kingdom	31	0	-100,00	164	0	-100,00
Netherlands	22 078	6 160	-72,10	464 401	101 884	-78,06
France	216 000	0	-100,00	337 392	0	-100,00
Germany, Fed. Rep. Of	50	0	-100,00	9 310	0	-100,00
Belgium	8	8	0,00	1 029	40	-96,11
Armenia	0	35	-	0	495	-
BIJI-BIJIAN	66 458 137	2 452 126	-96,31	7 788 994	2 472 416	-68,26
Japan	24 328 286	2 295	-99,99	2 017 066	31 638	-98,43
Hongkong	9 370	3 159	-66,29	42 947	3 937	-90,83
Korea, Republic Of	357 820	500	-99,86	633 700	1 500	-99,76
Taiwan	4 420 761	570 082	-87,10	460 330	292 072	-36,55
China	1 168 339	879 016	-24,76	784 613	845 311	7,74
Thailand	2 780	100	-96,40	4 091	330	-91,94
Singapore	346 451	228 500	-34,05	284 407	106 395	-62,59
Philippines	19 000	0	-100,00	3 800	0	-100,00
Malaysia	725 848	322 680	-55,54	831 362	415 107	-50,07
Myanmar	648	0	-100,00	2 698	0	-100,00
Vietnam	165 871	127 451	-23,16	202 299	129 527	-35,97
India	26 842	125	-99,53	25 413	1 191	-95,31
Pakistan	465	17 940	3 758,06	1 245	15 055	1 109,24
Saudi Arabia	22 710	30 180	32,89	63 643	99 594	56,49
Jordan	380	271	-28,68	2 044	1 855	-9,25
United Arab Emirates	0	190 000	-	0	168 160	-
Liberia	39 000	13 000	-66,67	105 900	97 500	-7,93
Gabon	20 000	64 450	222,25	247 230	246 623	-0,25
Australia	2 922	0	-100,00	4 647	0	-100,00
Solomon Islands	72	0	-100,00	480	0	-100,00
East Timor	1 668	700	-58,03	766	126	-83,49

**TABEL 6. PERKEMBANGAN EKSPOR INDONESIA MENURUT KOMODITI DAN NEGARA TUJUAN
JANUARI-NOVEMBER 2015 DAN 2016**

KOMODITI / NEGARA TUJUAN	BERAT BERSIH (KG)		PERUB	NILAI FOB (US \$)		PERUB
	JAN-NOV 2015	JAN-NOV 2016	%	JAN-NOV 2015	JAN-NOV 2016	%
(1)	(2)	(3)	(4)	(5)	(6)	(7)
United States	0	50	-	0	1 000	-
Canada	40 900	0	-100,00	11 170	0	-100,00
United Kingdom	0	502	-	0	1 515	-
Netherlands	25	400	1 500,00	170	13 750	7 988,24
France	0	1	-	0	1	-
Germany, Fed. Rep. Of	0	25	-	0	95	-
Italy	100	0	-100,00	1 000	0	-100,00
Spain	204	700	243,14	13	135	941,54
Poland	34 757 675	0	-100,00	2 057 960	0	-100,00
TANAMAN BERSERAT	4 829 800	4 287 346	-11,23	6 795 567	5 212 260	-23,30
Japan	427 539	652 844	52,70	294 955	154 883	-47,49
Hongkong	6 976	105 997	1 419,45	12 751	294 427	2 209,05
Korea, Republic Of	1 243	7 982	542,16	3 957	24 061	508,06
Taiwan	338 832	39 280	-88,41	583 113	79 792	-86,32
China	529 122	652 878	23,39	1 121 391	1 076 944	-3,96
Thailand	5 791	0	-100,00	13 764	0	-100,00
Singapore	147 592	101 889	-30,97	217 421	163 094	-24,99
Malaysia	796 350	943 629	18,49	1 250 090	1 326 332	6,10
Brunei Darussalam	13 465	14 149	5,08	26 640	25 640	-3,75
Vietnam	1 396 530	572 261	-59,02	1 576 738	343 461	-78,22
India	698 906	586 275	-16,12	837 450	680 632	-18,73
Sri Lanka	199 772	401 613	101,04	366 339	657 377	79,45
Lebanon	7 095	0	-100,00	13 126	0	-100,00
Turkey	998	0	-100,00	3 004	0	-100,00
United Arab Emirates	0	3 135	-	0	4 178	-
Morocco	19 501	19 266	-1,21	36 865	32 991	-10,51
Tunisia	0	16 874	-	0	45 560	-
Australia	21 279	0	-100,00	21 578	0	-100,00
East Timor	21	0	-100,00	6 973	0	-100,00
United States	49 557	24 833	-49,89	90 918	54 086	-40,51
Canada	0	6 500	-	0	10 500	-
Costa Rica	27 125	23 701	-12,62	46 749	38 049	-18,61
Netherlands	7 279	34	-99,54	12 156	538	-95,58
France	14 654	7 646	-47,82	21 526	17 608	-18,20
Germany, Fed. Rep. Of	50 120	23 408	-53,30	89 595	29 590	-66,97
Belgium	32 655	31 701	-2,92	66 949	62 223	-7,06
Italy	7 935	15 043	89,58	19 044	23 368	22,70
Spain	1 708	0	-100,00	1 353	0	-100,00
Portugal	0	3 403	-	0	8 030	-
Greece	0	7 189	-	0	17 188	-
Poland	10 216	0	-100,00	31 928	0	-100,00
Lithuania	17 539	25 818	47,20	29 195	41 710	42,87
KACANG TANAH	2 459 607	2 066 987	-15,96	4 248 143	3 813 395	-10,23
Hongkong	662 845	620 805	-6,34	998 345	862 075	-13,65
Thailand	235 485	0	-100,00	433 464	0	-100,00
Singapore	15 700	6 626	-57,80	36 070	17 413	-51,72
Malaysia	1 460 744	1 314 951	-9,98	2 579 828	2 606 317	1,03
India	2 540	4 819	89,72	5 405	30 770	469,29
United Arab Emirates	384	0	-100,00	912	0	-100,00
Australia	36 000	57 600	60,00	147 600	236 160	60,00
East Timor	5 052	3 850	-23,79	2 459	620	-74,79
United States	39 240	56 850	44,88	39 240	56 850	44,88
Netherlands	1 587	1 286	-18,97	4 770	2 680	-43,82
France	30	0	-100,00	50	0	-100,00
Germany, Fed. Rep. Of	0	200	-	0	509	-
UMBI-UMBIAN	6 203 193	7 392 082	19,17	3 898 587	4 474 373	14,77
Japan	182 720	64 000	-64,97	243 075	114 086	-53,07
Hongkong	220 000	135 070	-38,60	257 913	88 809	-65,57
Korea, Republic Of	36 183	0	-100,00	63 991	0	-100,00
Taiwan	16 500	432	-97,38	8 250	467	-94,34
China	1 007 488	1 557 234	54,57	1 597 672	2 001 976	25,31
Thailand	0	90	-	0	19	-
Singapore	1 363 790	1 302 928	-4,46	903 478	885 277	-2,01
Malaysia	3 119 461	3 884 440	24,52	704 280	871 700	23,77
Cambodia	0	500	-	0	257	-
Vietnam	255 980	421 527	64,67	117 776	476 001	304,16
Saudi Arabia	10	140	1 300,00	3	323	10 712,44
Kuwait	10	159	1 486,00	13	600	4 516,08
United Arab Emirates	607	6 863	1 030,66	1 201	23 178	1 829,92
Qatar	235	686	191,91	527	1 406	166,85
Bahrain	207	0	-100,00	405	0	-100,00
Christmas Islands	2	2	0,00	3	6	102,74
Germany, Fed. Rep. Of	0	18 012	-	0	10 268	-
BIBIT BUNGA	1 986	620	-68,80	2 066 972	1 776 806	-14,04
Hongkong	63	0	-100,00	600	0	-100,00
China	225	0	-100,00	1 125	0	-100,00
Thailand	505	0	-100,00	606	0	-100,00
Singapore	33	38	16,29	163 738	146 805	-10,34
United Kingdom	400	53	-86,68	187 681	22 381	-88,08
Netherlands	739	520	-29,67	1 690 205	1 599 857	-5,35
France	21	8	-61,09	23 017	7 763	-66,27
BUAH-BUAHAN SEMUSIM	875 760	341 746	-60,98	762 565	383 402	-49,72

**TABEL 6. PERKEMBANGAN EKSPOR INDONESIA MENURUT KOMODITI DAN NEGARA TUJUAN
JANUARI-NOVEMBER 2015 DAN 2016**

KOMODITI / NEGARA TUJUAN	BERAT BERSIH (KG)		PERUB	NILAI FOB (US \$)		PERUB
	JAN-NOV 2015	JAN-NOV 2016	%	JAN-NOV 2015	JAN-NOV 2016	%
(1)	(2)	(3)	(4)	(5)	(6)	(7)
Japan	5 000	0	-100,00	10 420	0	-100,00
Hongkong	2 180	9 719	345,83	2 171	14 834	583,35
Papua New Guinea	0	5	-	0	9	-
Singapore	686 347	202 034	-70,56	621 923	253 936	-59,17
Malaysia	40 000	0	-100,00	5 909	0	-100,00
Brunei Darussalam	8 039	6 621	-17,64	21 679	18 057	-16,71
Saudi Arabia	1 256	626	-50,20	1 984	1 091	-45,02
Kuwait	74	219	195,27	132	360	172,60
Oman	659	104	-84,22	1 279	221	-82,74
United Arab Emirates	109 959	75 353	-31,47	86 848	74 045	-14,74
Qatar	1 547	4 810	210,89	2 512	8 417	235,06
Bahrain	1 588	1 180	-25,69	2 671	2 146	-19,65
East Timor	19 111	41 075	114,93	5 037	10 285	104,19
Italy	0	3	-	0	2	-
TANAMAN SEMUSIM LAINNYA	3 425 753	21 043 121	514,26	921 470	7 265 404	688,46
Japan	112 978	392 397	247,32	159 420	232 304	45,72
Hongkong	1 162	6 000	416,35	1 842	6 795	268,89
Korea, Republic Of	2 190 646	7 800	-99,64	143 153	7 129	-95,02
Taiwan	582	240	-58,76	4 395	2 851	-35,12
China	0	10	-	0	4	-
Papua New Guinea	0	13 575 830	-	0	5 038 889	-
Singapore	18 631	5 526 204	29 561,34	148 351	1 289 796	769,42
Philippines	55	76 517	139 021,82	203	91 657	45 051,34
Malaysia	1 345	2 200	63,57	627	6 760	978,15
Vietnam	0	31	-	0	37	-
India	0	97 745	-	0	234 587	-
Israel	26 777	0	-100,00	64 711	0	-100,00
Oman	0	1 500	-	0	850	-
Turkey	7 793	0	-100,00	5 145	0	-100,00
Australia	2 060	0	-100,00	12 348	0	-100,00
East Timor	1 018 497	1 307 583	28,38	143 039	211 749	48,04
United States	0	95	-	0	2 282	-
Argentina	5 000	0	-100,00	35 000	0	-100,00
Brazil	0	25 000	-	0	55 000	-
United Kingdom	40 000	20 000	-50,00	202 600	81 077	-59,98
France	0	15	-	0	5	-
Germany, Fed. Rep. Of	0	1	-	0	1	-
Greece	227	3 955	1 642,29	635	3 630	471,65
KOPI	469 637 201	367 201 499	-21,81	1 111 576 402	882 955 056	-20,57
Japan	38 237 110	31 587 669	-17,39	98 184 031	76 561 617	-22,02
Hongkong	1 299 773	1 297 550	-0,17	2 866 722	2 817 391	-1,72
Korea, Republic Of	2 076 703	2 268 906	9,26	9 470 358	9 897 602	4,51
Taiwan	5 495 756	4 685 451	-14,74	19 242 437	15 634 912	-18,75
China	12 073 481	5 862 611	-51,44	25 609 785	13 668 413	-46,63
Macau	18 000	69 573	286,51	40 690	249 681	513,62
Papua New Guinea	20	724	3 520,00	50	3 702	7 303,76
Thailand	30 047 200	158 820	-99,47	52 311 869	273 075	-99,48
Singapore	8 206 377	6 591 998	-19,67	26 577 973	14 078 407	-47,03
Philippines	9 117 440	1 850 669	-79,70	17 204 071	4 509 043	-73,79
Malaysia	36 385 219	35 508 959	-2,41	63 880 684	60 802 027	-4,82
Myanmar	2 040	0	-100,00	9 180	0	-100,00
Cambodia	0	13 000	-	0	63 800	-
Brunei Darussalam	0	3 934	-	0	7 144	-
Vietnam	3 824 340	5 402 120	41,26	8 334 406	9 382 241	12,57
India	18 491 500	11 484 000	-37,90	30 687 562	16 923 538	-44,85
Pakistan	0	5 000	-	0	27 125	-
Iran (Islamic Republic Of)	863 920	1 032 580	19,52	2 003 184	2 429 438	21,28
Saudi Arabia	37 200	23 720	-36,24	207 990	120 780	-41,93
Israel	76 800	38 400	-50,00	262 498	134 318	-48,83
Kuwait	17 000	0	-100,00	20 400	0	-100,00
Jordan	2 000	0	-100,00	16 500	0	-100,00
Lebanon	0	1 500	-	0	9 675	-
Turkey	38 400	73 450	91,28	158 113	170 031	7,54
United Arab Emirates	594 601	509 920	-14,24	1 386 494	1 206 840	-12,96
Qatar	0	300	-	0	3 900	-
Egypt	18 854 400	19 424 880	3,03	35 951 088	37 379 196	3,97
Libyan Arab Jamahiriya	0	19 200	-	0	38 107	-
Morocco	10 224 300	9 154 140	-10,47	18 914 018	16 713 493	-11,63
Algeria	16 632 600	9 197 400	-44,70	29 775 116	16 144 355	-45,78
Cote D'Ivoire	0	5 998	-	0	13 399	-
Swaziland	0	19 200	-	0	108 594	-
South Africa	5 431 800	2 322 600	-57,24	10 582 011	4 875 864	-53,92
Australia	7 723 632	4 655 314	-39,73	23 028 836	14 593 046	-36,63
New Zealand	566 160	403 939	-28,65	2 915 266	2 043 106	-29,92
American Samoa	216 000	0	-100,00	359 640	0	-100,00
East Timor	2 517	5 426	115,57	44 963	12 855	-71,41
United States	59 460 101	59 657 775	0,33	255 684 288	237 696 468	-7,04
Canada	4 050 000	3 870 015	-4,44	20 754 520	19 121 136	-7,87
Mexico	343 200	225 600	-34,27	1 242 148	1 137 461	-8,43
Ecuador	192 000	0	-100,00	297 792	0	-100,00
United Kingdom	20 110 567	16 148 026	-19,70	43 223 693	35 677 400	-17,46
Netherlands	3 340 040	5 878 689	76,01	9 854 626	14 603 296	48,19
France	12 108 240	6 639 957	-45,16	22 106 250	12 358 200	-44,10
Germany, Fed. Rep. Of	45 993 885	36 866 875	-19,84	84 963 991	78 137 604	-8,03
Belgium	5 013 770	7 240 510	44,41	14 015 814	18 375 198	31,10

**TABEL 6. PERKEMBANGAN EKSPOR INDONESIA MENURUT KOMODITI DAN NEGARA TUJUAN
JANUARI-NOVEMBER 2015 DAN 2016**

KOMODITI / NEGARA TUJUAN	BERAT BERSIH (KG)		PERUB	NILAI FOB (US \$)		PERUB
	JAN-NOV 2015	JAN-NOV 2016	%	JAN-NOV 2015	JAN-NOV 2016	%
(1)	(2)	(3)	(4)	(5)	(6)	(7)
Switzerland	188 413	37 486	-80,10	369 003	150 549	-59,20
Denmark	251 330	231 310	-7,97	656 694	661 192	0,68
Norway	138 600	119 350	-13,89	667 020	577 974	-13,35
Sweden	1 248 720	1 014 000	-18,80	3 033 227	2 921 745	-3,68
Finland	614 580	576 300	-6,23	1 256 868	1 366 931	8,76
Ireland	297 600	228 000	-23,39	1 205 371	1 072 817	-11,00
Italy	40 196 704	33 314 883	-17,12	78 845 782	61 263 145	-22,30
Spain	570 361	805 200	41,17	1 031 005	1 506 177	46,09
Portugal	2 380 800	1 418 400	-40,42	4 110 574	2 700 137	-34,31
Iceland	15 000	10 500	-30,00	77 625	50 138	-35,41
Greece	3 162 300	3 129 000	-1,05	5 856 875	5 730 193	-2,16
Poland	457 814	515 400	12,58	756 568	935 015	23,59
Romania	379 200	244 800	-35,44	697 626	467 778	-32,95
Bulgaria	2 022 600	2 238 968	10,70	3 608 033	4 184 923	15,99
Albania	0	19 200	-	0	35 520	-
Armenia	1 064 400	796 800	-25,14	2 033 394	1 528 445	-24,83
Ukraine	96 000	172 200	79,38	204 399	322 764	57,91
Latvia	94 800	0	-100,00	163 221	0	-100,00
Estonia	105 000	18 600	-82,29	217 738	37 200	-82,92
Georgia	11 488 300	10 430 760	-9,21	20 968 651	19 353 532	-7,70
Czech Republic	666 000	302 400	-54,59	1 130 043	554 183	-50,96
Russia Federation	27 030 587	21 371 545	-20,94	52 497 628	39 531 222	-24,70
TANAMAN OBAT, AROMATIK, DAN REMPAH-						
REMPAH	355 486 634	293 717 845	-17,38	478 225 097	463 395 504	-3,10
Japan	953 172	1 053 896	10,57	6 340 989	5 593 406	-11,79
Hongkong	133 065	83 135	-37,52	1 059 288	844 621	-20,27
Korea, Republic Of	2 801 309	1 977 390	-29,41	4 269 189	4 678 216	9,58
Taiwan	1 874 856	1 420 017	-24,26	1 561 397	1 804 502	15,57
China	5 989 552	14 776 629	146,71	5 073 287	10 596 933	108,88
Papua New Guinea	0	1	-	0	1	-
Thailand	60 192 165	58 082 283	-3,51	72 368 898	80 608 602	11,39
Singapore	17 117 874	10 389 843	-39,30	25 556 660	18 463 728	-27,75
Philippines	1 996 329	2 044 978	2,44	2 677 497	1 514 265	-43,44
Malaysia	8 632 883	7 533 246	-12,74	7 497 491	7 623 785	1,68
Myanmar	1 741 520	3 122 920	79,32	2 735 563	4 807 421	75,74
Cambodia	60 000	667 140	1 011,90	97 200	1 055 670	986,08
Brunei Darussalam	5 000	400	-92,00	5 357	317	-94,09
Nepal	14 438 600	3 690 610	-74,44	16 035 770	4 164 098	-74,03
Vietnam	21 926 246	18 204 797	-16,97	29 842 194	24 047 336	-19,42
Maldives	57 503	34 460	-40,07	40 555	36 015	-11,19
India	37 091 825	20 903 378	-43,64	57 526 250	45 673 165	-20,60
Pakistan	98 507 725	106 515 966	8,13	97 000 863	127 173 943	31,11
Bangladesh	35 707 580	15 869 657	-55,56	37 187 639	8 749 899	-76,47
Sri Lanka	22 255 575	2 592 900	-88,35	31 551 741	3 906 731	-87,62
Iraq	201 324	71 360	-64,55	223 522	147 560	-33,98
Iran (Islamic Republic Of)	101 670	335 100	229,60	155 830	589 112	278,05
Saudi Arabia	406 537	427 021	5,04	641 320	693 821	8,19
Israel	296 524	622 320	109,87	671 424	318 927	-52,50
Kuwait	51 011	5 213	-89,78	79 127	17 154	-78,32
Jordan	69 012	4 000	-94,20	115 130	10 948	-90,49
Lebanon	16 000	14 000	-12,50	47 530	37 745	-20,59
Yemen	0	11 000	-	0	12 100	-
Oman	23 040	973	-95,78	5 817	1 946	-66,54
Syria Arab Republic	31 010	5 000	-83,88	52 328	1 925	-96,32
Turkey	691 200	1 236 568	78,90	1 023 884	2 039 384	99,18
United Arab Emirates	1 040 550	997 341	-4,15	1 825 283	1 785 164	-2,20
Qatar	8 765	9 727	10,98	13 180	24 485	85,77
Bahrain	33	0	-100,00	383	0	-100,00
Cyprus	4 030	11 000	172,95	11 009	17 392	57,98
Egypt	494 445	195 070	-60,55	1 026 091	533 538	-48,00
Libyan Arab Jamahiriya	215 000	68 000	-68,37	519 712	68 892	-86,74
Morocco	283 104	121 415	-57,11	767 212	618 196	-19,42
Tunisia	105 000	169 720	61,64	286 306	451 868	57,83
Algeria	1 008 790	225 454	-77,65	1 968 792	433 654	-77,97
Sudan	0	324 500	-	0	281 780	-
Madagascar	82 200	0	-100,00	147 960	0	-100,00
Ghana	0	200	-	0	1 125	-
Congo	2 224	0	-100,00	277	0	-100,00
Cameroon	0	37 600	-	0	45 120	-
Nigeria	900	95 000	10 455,56	2 250	113 900	4 962,22
Chad	0	36 002	-	0	33 000	-
South Africa	59 510	24 504	-58,82	388 193	124 223	-68,00
Mauritius	48 650	9 425	-80,63	109 765	25 792	-76,50
Australia	96 850	60 100	-37,95	392 880	759 350	93,28
New Zealand	1 637	2 250	37,45	41 875	26 407	-36,94
New Caledonia	0	45	-	0	468	-
American Samoa	32 600	0	-100,00	114 580	0	-100,00
Christmas Islands	72	8	-88,89	50	1	-97,79
East Timor	22 990	71 432	210,71	3 262	46 250	1 317,89
United States	4 692 275	9 488 116	102,21	25 297 579	54 537 100	115,58
Canada	1 750 393	434 963	-75,15	2 368 135	7 884 269	232,93
Mexico	272 800	261 170	-4,26	451 702	559 739	23,92
Guatemala	0	25 000	-	0	75 271	-
Suriname	20 400	0	-100,00	41 770	0	-100,00
Chile	206 560	115 820	-43,93	296 896	172 696	-41,83
Venezuela	19 000	76 000	300,00	33 773	117 211	247,06

**TABEL 6. PERKEMBANGAN EKSPOR INDONESIA MENURUT KOMODITI DAN NEGARA TUJUAN
JANUARI-NOVEMBER 2015 DAN 2016**

KOMODITI / NEGARA TUJUAN	BERAT BERSIH (KG)		PERUB	NILAI FOB (US \$)		PERUB
	JAN-NOV 2015	JAN-NOV 2016	%	JAN-NOV 2015	JAN-NOV 2016	%
(1)	(2)	(3)	(4)	(5)	(6)	(7)
Argentina	266 812	114 125	-57,23	1 389 455	664 008	-52,21
Brazil	1 696 040	1 752 380	3,32	4 362 537	3 453 539	-20,84
Colombia	233 000	35 000	-84,98	546 526	66 819	-87,77
Uruguay	12 500	11 500	-8,00	83 391	42 842	-48,63
Peru	0	30 840	-	0	145 670	-
Guyana	0	126	-	0	2 910	-
Bahamas	55 100	0	-100,00	35 953	0	-100,00
Puerto Rico	18 000	20 000	11,11	59 667	65 541	9,84
Dominican Republic	1 262 500	1 310 315	3,79	2 198 493	2 406 509	9,46
El Salvador	0	21 000	-	0	4 200	-
Costa Rica	5 000	39 725	694,50	12 909	84 453	554,22
Haiti	2 500	0	-100,00	15 750	0	-100,00
Anguilla	0	11 000	-	0	36 650	-
United Kingdom	535 260	162 611	-69,62	1 174 083	675 611	-42,46
Netherlands	2 804 451	2 108 881	-24,80	12 194 377	11 077 174	-9,16
France	799 346	333 429	-58,29	2 064 163	5 203 443	152,08
Germany, Fed. Rep. Of	1 452 837	847 793	-41,65	6 907 728	7 916 788	14,61
Austria	0	160	-	0	25 600	-
Belgium	122 949	66 678	-45,77	770 305	348 156	-54,80
Switzerland	1 212	31 479	2 497,28	8 122	82 591	916,88
Denmark	90 675	118 088	30,23	164 033	230 104	40,28
Norway	20 000	39 400	97,00	37 183	60 436	62,54
Sweden	160 855	80 420	-50,00	316 632	163 630	-48,32
Finland	250	0	-100,00	875	0	-100,00
Ireland	19 200	0	-100,00	86 400	0	-100,00
Italy	395 391	363 602	-8,04	3 968 428	2 103 548	-46,99
Spain	321 550	571 688	77,79	584 608	1 472 060	151,80
Portugal	132 350	105 000	-20,66	526 321	366 403	-30,38
Greece	472 394	464 956	-1,57	1 063 843	1 041 580	-2,09
Hungary	4 500	0	-100,00	13 800	0	-100,00
Poland	235 503	176 849	-24,91	441 312	337 908	-23,43
Romania	38 389	74 075	92,96	233 762	449 956	92,48
Bulgaria	2 000	1 000	-50,00	2 000	2 750	37,50
Ukraine	33 017	30 095	-8,85	97 863	99 364	1,53
Lithuania	31 500	2 000	-93,65	69 050	6 740	-90,24
Latvia	38 300	19 700	-48,56	138 263	65 518	-52,61
Estonia	48 840	20 000	-59,05	153 072	78 546	-48,69
Georgia	0	75	-	0	188	-
Croatia	12 000	0	-100,00	20 900	0	-100,00
Slovakia	2 198	11 002	400,55	8 331	39 510	374,25
Slovenia	1 500	10 000	566,67	8 588	26 000	202,75
Czech Republic	6 000	8 315	38,59	11 590	29 688	156,16
Russia Federation	313 830	167 474	-46,64	903 128	567 749	-37,14
Serbia	0	1 000	-	0	1 150	-
LADA HITAM	31 441 797	24 336 765	-22,60	284 543 086	191 921 035	-32,55
Japan	288 996	199 631	-30,92	3 160 016	1 843 534	-41,66
Hongkong	67 084	113 300	68,89	687 204	997 311	45,13
Korea, Republic Of	15 000	142 000	846,67	145 658	1 089 160	647,75
Taiwan	34 420	67 620	96,46	276 049	555 093	101,08
China	1 962 009	1 289 000	-34,30	19 784 151	12 368 861	-37,48
Singapore	2 189 957	514 866	-76,49	20 902 940	4 304 189	-79,41
Philippines	223 000	110 300	-50,54	579 453	351 471	-39,34
Malaysia	63 500	301 888	375,41	565 724	2 552 989	351,28
Vietnam	14 242 913	6 917 479	-51,43	123 747 872	51 212 897	-58,62
India	2 175 640	4 446 450	104,37	17 315 930	33 738 547	94,84
Pakistan	4 700	176 026	3 645,23	31 928	1 085 112	3 298,62
Sri Lanka	0	339 840	-	0	2 816 248	-
Saudi Arabia	800	0	-100,00	375	0	-100,00
Israel	1 250	0	-100,00	3 125	0	-100,00
Syria Arab Republic	8 320	0	-100,00	10 400	0	-100,00
Turkey	0	268 000	-	0	556 500	-
United Arab Emirates	2 779	2	-99,93	45 482	71	-99,84
Egypt	10 000	0	-100,00	81 000	0	-100,00
South Africa	117 000	14 000	-88,03	1 178 424	133 470	-88,67
Mauritius	1 000	9 650	865,00	9 080	31 119	242,72
Australia	89 852	0	-100,00	943 103	0	-100,00
United States	7 523 524	5 062 625	-32,71	71 966 663	42 651 399	-40,73
Canada	85 025	20 004	-76,47	774 859	236 294	-69,50
Mexico	150	100	-33,33	3 744	1 632	-56,41
Argentina	4 000	3 400	-15,00	10 000	9 262	-7,38
Jamaica	40 000	25 000	-37,50	402 586	165 071	-59,00
Dominican Republic	0	36 000	-	0	162 735	-
United Kingdom	18 670	9 040	-51,58	165 780	100 570	-39,34
Netherlands	393 558	1 217 333	209,31	3 822 135	8 947 192	134,09
France	400 000	1 351 700	237,93	3 830 496	11 558 482	201,75
Germany, Fed. Rep. Of	892 651	1 026 150	14,96	8 464 420	8 509 915	0,54
Belgium	191 193	37 462	-80,41	2 117 821	408 505	-80,71
Denmark	2 500	0	-100,00	27 750	0	-100,00
Italy	145 350	280 000	92,64	1 436 353	2 681 210	86,67
Spain	0	38 000	-	0	307 434	-
Portugal	100	45 000	44 900,00	336	378 020	112 405,95
Greece	51 840	12 375	-76,13	261 890	24 131	-90,79
Poland	50 000	0	-100,00	483 750	0	-100,00
Romania	0	26 000	-	0	177 450	-
Bulgaria	5 000	0	-100,00	49 250	0	-100,00
Ukraine	3 000	0	-100,00	34 800	0	-100,00

**TABEL 6. PERKEMBANGAN EKSPOR INDONESIA MENURUT KOMODITI DAN NEGARA TUJUAN
JANUARI-NOVEMBER 2015 DAN 2016**

KOMODITI / NEGARA TUJUAN	BERAT BERSIH (KG)		PERUB	NILAI FOB (US \$)		PERUB
	JAN-NOV 2015	JAN-NOV 2016	%	JAN-NOV 2015	JAN-NOV 2016	%
(1)	(2)	(3)	(4)	(5)	(6)	(7)
Lithuania	0	15 000	-	0	94 875	-
Croatia	0	15 000	-	0	136 500	-
Russia Federation	137 016	206 525	50,73	1 222 540	1 733 789	41,82
LADA PUTIH	18 499 511	17 565 646	-5,05	208 263 724	169 961 680	-18,39
Japan	834 373	906 786	8,68	12 117 823	11 984 012	-1,10
Hongkong	113 050	92 164	-18,47	1 585 209	1 047 492	-33,92
Korea, Republic Of	44 700	43 000	-3,80	625 937	458 235	-26,79
Taiwan	507 649	665 980	31,19	6 066 505	7 485 078	23,38
China	48 000	73 200	52,50	672 000	915 384	36,22
Macau	0	200	-	0	2 490	-
Singapore	4 311 580	2 464 295	-42,84	55 923 030	28 121 252	-49,71
Philippines	96 000	37 000	-61,46	221 518	229 014	3,38
Malaysia	637 173	525 285	-17,56	8 729 052	6 860 268	-21,41
Vietnam	6 300 919	6 875 499	9,12	50 279 560	47 262 244	-6,00
India	267 290	550 440	105,93	3 391 156	4 224 630	24,58
Pakistan	35 839	64 813	80,84	93 949	370 696	294,57
Bangladesh	38 288	18 966	-50,46	42 292	13 773	-67,43
Saudi Arabia	17 000	0	-100,00	212 375	0	-100,00
Turkey	0	15 000	-	0	20 000	-
United Arab Emirates	0	25 000	-	0	226 250	-
Egypt	38 400	0	-100,00	68 851	0	-100,00
Morocco	38 400	10 000	-73,96	67 354	69 000	2,44
Mauritius	40	80	100,00	604	1 116	84,77
Australia	34 005	0	-100,00	460 155	0	-100,00
East Timor	6 825	1 607	-76,45	843	2 056	143,79
United States	1 785 367	2 317 267	29,79	24 233 261	27 140 930	12,00
Canada	16 000	16 000	0,00	220 000	206 400	-6,18
Argentina	18 000	41 000	127,78	260 140	479 325	84,26
Dominican Republic	0	14 000	-	0	100 100	-
United Kingdom	43 082	34 900	-18,99	574 535	419 348	-27,01
Netherlands	1 046 425	1 047 507	0,10	14 059 744	12 606 731	-10,33
France	362 000	468 000	29,28	4 752 041	5 883 456	23,81
Germany, Fed. Rep. Of	1 602 390	1 012 100	-36,84	20 845 408	11 203 775	-46,25
Belgium	105 006	20 007	-80,95	1 471 900	231 419	-84,28
Denmark	500	0	-100,00	7 000	0	-100,00
Italy	133 710	150 000	12,18	1 227 482	1 625 165	32,40
Spain	12 000	59 500	395,83	3 000	618 239	20 507,98
Greece	3 000	0	-100,00	42 000	0	-100,00
Romania	0	15 050	-	0	143 325	-
Ukraine	2 500	0	-100,00	9 000	0	-100,00
Russia Federation	0	1 000	-	0	10 475	-
BIJI KAKAO	36 845 095	25 191 241	-31,63	107 653 471	74 688 694	-30,62
Japan	35 480	104 318	194,02	210 716	764 745	262,93
Korea, Republic Of	0	42 370	-	0	245 977	-
Taiwan	54	1 000	1 751,85	108	3 000	2 677,78
China	683 242	79	-99,99	1 821 339	202	-99,99
Thailand	1 378 079	0	-100,00	4 428 923	0	-100,00
Singapore	5 850 046	7 114 000	21,61	17 997 494	20 006 927	11,17
Philippines	0	300 000	-	0	871 650	-
Malaysia	25 796 141	16 535 232	-35,90	71 216 394	49 009 145	-31,18
Myanmar	600	0	-100,00	2 120	0	-100,00
India	0	545 000	-	0	1 658 243	-
Sri Lanka	125 000	100 000	-20,00	397 700	329 750	-17,09
Kuwait	260	0	-100,00	564	0	-100,00
United Arab Emirates	6 100	3	-99,96	30 511	29	-99,91
Australia	2 550	1 553	-39,10	7 994	9 318	16,56
East Timor	0	401	-	0	4 596	-
United States	1 648 000	325 000	-80,28	6 544 565	1 202 175	-81,63
Netherlands	547 055	92 970	-83,01	1 983 596	488 610	-75,37
France	12 500	13 500	8,00	49 875	52 775	5,81
Germany, Fed. Rep. Of	552 942	12 646	-97,71	2 213 092	33 036	-98,51
Belgium	200 000	0	-100,00	729 000	0	-100,00
Switzerland	2 030	1 950	-3,94	6 494	5 265	-18,93
Estonia	5 016	0	-100,00	12 986	0	-100,00
Georgia	0	1 220	-	0	3 253	-
CENGKEH	11 350 246	10 819 698	-4,67	40 767 689	35 115 351	-13,86
Japan	32 773	27 055	-17,45	278 710	228 706	-17,94
Hongkong	40 921	49 325	20,54	253 878	161 578	-36,36
Korea, Republic Of	63 950	68 436	7,01	475 053	366 465	-22,86
Taiwan	80 655	104 940	30,11	72 674	79 645	9,59
China	569	626	10,05	8 900	1 638	-81,60
Thailand	68 007	61 845	-9,06	386 686	422 072	9,15
Singapore	1 373 685	635 551	-53,73	10 607 349	3 476 510	-67,23
Malaysia	247 671	159 672	-35,53	1 143 504	818 412	-28,43
Myanmar	88 700	59 040	-33,44	341 325	441 010	29,21
Nepal	1 800	12 000	566,67	1 800	86 766	4 720,31
Vietnam	3 061 003	3 727 524	21,77	2 771 583	5 388 612	94,42
India	1 978 669	2 205 374	11,46	6 131 636	4 989 025	-18,63
Pakistan	879 562	624 609	-28,99	2 356 599	2 248 101	-4,60
Bangladesh	75 498	63 650	-15,69	293 393	414 765	41,37
Iraq	130 130	217 830	67,39	116 676	289 936	148,50
Iran (Islamic Republic Of)	0	8 000	-	0	62 400	-
Saudi Arabia	584 285	1 022 493	75,00	4 219 668	6 687 257	58,48
Israel	29 655	61 930	108,83	55 653	148 582	166,98

**TABEL 6. PERKEMBANGAN EKSPOR INDONESIA MENURUT KOMODITI DAN NEGARA TUJUAN
JANUARI-NOVEMBER 2015 DAN 2016**

KOMODITI / NEGARA TUJUAN	BERAT BERSIH (KG)		PERUB	NILAI FOB (US \$)		PERUB
	JAN-NOV 2015	JAN-NOV 2016	%	JAN-NOV 2015	JAN-NOV 2016	%
(1)	(2)	(3)	(4)	(5)	(6)	(7)
Kuwait	41 205	34 500	-16,27	138 954	272 581	96,17
Jordan	66 830	35 000	-47,63	75 409	26 952	-64,26
Lebanon	21 590	13 000	-39,79	51 661	12 740	-75,34
Palestina	10 000	0	-100,00	34 900	0	-100,00
Syria Arab Republic	195 153	158 540	-18,76	288 220	137 764	-52,20
Turkey	100 530	87 220	-13,24	279 845	536 100	91,57
United Arab Emirates	304 308	224 820	-26,12	1 443 640	1 658 828	14,91
Qatar	0	12 025	-	0	89 586	-
Egypt	525 920	208 638	-60,33	515 198	224 741	-56,38
Libyan Arab Jamahiriya	8 010	53 000	561,67	7 261	9 063	24,82
Morocco	0	5 720	-	0	70 928	-
Nigeria	7 880	0	-100,00	5 989	0	-100,00
South Africa	45 020	41 160	-8,57	211 520	75 524	-64,29
Australia	72 620	56 375	-22,37	359 494	347 155	-3,43
New Zealand	0	100	-	0	3 900	-
United States	443 737	291 917	-34,21	3 971 235	1 765 818	-55,53
Canada	25 325	58 966	132,84	145 387	254 199	74,84
Mexico	105 860	31 010	-70,71	227 977	64 180	-71,85
Suriname	11 000	0	-100,00	44 000	0	-100,00
Chile	16 100	6 020	-62,61	111 617	5 552	-95,03
Argentina	20 600	2 000	-90,29	117 741	20 610	-82,50
Brazil	50 440	54 710	8,47	632 646	762 832	20,58
Peru	11 000	0	-100,00	58 434	0	-100,00
Dominican Republic	11 000	0	-100,00	83 383	0	-100,00
Costa Rica	2 500	6 000	140,00	20 133	51 257	154,59
Haiti	12 000	0	-100,00	54 000	0	-100,00
Barbados	4 500	0	-100,00	33 653	0	-100,00
United Kingdom	68 880	18 000	-73,87	253 918	67 647	-73,36
Netherlands	137 051	36 374	-73,46	422 158	35 072	-91,69
France	45 401	106 101	133,70	591 014	1 403 034	137,39
Germany, Fed. Rep. Of	180 549	101 080	-44,02	780 063	482 720	-38,12
Belgium	1	4 002	400 100,00	10	38 903	388 934,50
Denmark	1 997	1 794	-10,17	24 325	18 173	-25,29
Finland	3 120	1 010	-67,63	11 344	5 550	-51,08
Italy	17 041	3 537	-79,24	36 754	25 193	-31,45
Spain	8 000	38 475	380,94	7 200	218 327	2 932,33
Greece	0	2 000	-	0	14 600	-
Hungary	0	1 000	-	0	9 000	-
Poland	650	300	-53,85	10 000	3 240	-67,60
Romania	10 000	3 000	-70,00	98 050	25 292	-74,20
Ukraine	9 045	1 000	-88,94	38 570	539	-98,60
Latvia	12 125	5 010	-58,68	48 250	20 625	-57,25
Slovakia	500	2 995	499,00	5 000	35 940	618,80
Slovenia	0	500	-	0	425	-
Czech Republic	0	150	-	0	842	-
Russia Federation	5 225	2 750	-47,37	13 650	8 438	-38,19
LADA LAINNYA	3 069 387	2 090 300	-31,90	9 401 125	7 210 477	-23,30
Japan	536	1 280	138,81	98 629	24 284	-75,38
Hongkong	4 351	200	-95,40	21 333	2 712	-87,29
Korea, Republic Of	1 240	900	-27,42	33 820	5 812	-82,81
Taiwan	101	0	-100,00	89	0	-100,00
China	0	200	-	0	800	-
Thailand	200	0	-100,00	4 594	0	-100,00
Singapore	22 138	203	-99,08	177 113	2 626	-98,52
Philippines	27 000	0	-100,00	40 420	0	-100,00
Malaysia	15 275	25 670	68,05	110 584	107 214	-3,05
Vietnam	1 473 192	1 134 238	-23,01	2 564 913	1 597 649	-37,71
India	984 129	697 910	-29,08	4 598 105	4 765 635	3,64
Pakistan	91 251	71 788	-21,33	233 616	145 004	-37,93
Bangladesh	51 750	5 980	-88,44	75 048	3 588	-95,22
Saudi Arabia	9 000	12 500	38,89	74 797	106 775	42,75
Israel	0	4 000	-	0	26 800	-
Turkey	23 200	1 500	-93,53	65 578	16 050	-75,53
United Arab Emirates	29 513	86 655	193,62	108 621	63 728	-41,33
Egypt	44 000	0	-100,00	46 556	0	-100,00
Morocco	0	5 985	-	0	48 449	-
Algeria	230 400	0	-100,00	412 416	0	-100,00
Nigeria	0	1 800	-	0	9 900	-
Australia	0	5 442	-	0	23 072	-
East Timor	300	950	216,67	114	178	55,70
United States	7 817	10 499	34,31	416 676	74 423	-82,14
Canada	0	300	-	0	7 613	-
Argentina	0	4 000	-	0	28 375	-
Uruguay	200	0	-100,00	1 710	0	-100,00
United Kingdom	0	200	-	0	1 775	-
Netherlands	0	500	-	0	6 711	-
France	9 750	2 300	-76,41	123 968	29 373	-76,31
Germany, Fed. Rep. Of	3 157	7 600	140,73	35 326	98 709	179,42
Belgium	2	0	-100,00	3	0	-100,00
Italy	30 760	1 000	-96,75	140 186	2 268	-98,38
Spain	8 000	0	-100,00	1 600	0	-100,00
Greece	2 000	0	-100,00	15 000	0	-100,00
Romania	0	6 000	-	0	3 240	-
Czech Republic	0	500	-	0	7 395	-
Russia Federation	125	200	60,00	310	320	3,23

**TABEL 6. PERKEMBANGAN EKSPOR INDONESIA MENURUT KOMODITI DAN NEGARA TUJUAN
JANUARI-NOVEMBER 2015 DAN 2016**

KOMODITI / NEGARA TUJUAN	BERAT BERSIH (KG)		PERUB	NILAI FOB (US \$)		PERUB
	JAN-NOV 2015	JAN-NOV 2016	%	JAN-NOV 2015	JAN-NOV 2016	%
(1)	(2)	(3)	(4)	(5)	(6)	(7)
TEH	3 930 304	1 550 412	-60,55	8 608 432	4 131 142	-52,01
Japan	2 579	1 046	-59,44	26 031	11 168	-57,10
Hongkong	2 970	1 285	-56,75	4 929	3 894	-21,00
Korea, Republic Of	1 574	1 260	-19,95	15 159	7 520	-50,39
Taiwan	400 955	468 305	16,80	1 033 338	1 017 129	-1,57
China	901 758	419 372	-53,49	1 624 949	578 420	-64,40
Papua New Guinea	350	164	-53,17	3 639	1 233	-66,11
Thailand	33 600	36 543	8,76	117 043	319 661	173,11
Singapore	1 469	1 610	9,60	3 633	22 723	525,40
Philippines	0	144	-	0	182	-
Malaysia	104 233	23 250	-77,69	209 346	137 268	-34,43
Brunei Darussalam	831	1 034	24,43	5 917	9 179	55,13
Maldives	0	7 850	-	0	26 750	-
India	192 000	210 000	9,38	328 320	294 269	-10,37
Pakistan	315 640	20 000	-93,66	650 021	46 350	-92,87
Iran (Islamic Republic Of)	16 400	0	-100,00	81 205	0	-100,00
Saudi Arabia	18 373	58 699	219,48	250 771	695 268	177,25
United Arab Emirates	210 103	5	-100,00	405 134	5	-100,00
Qatar	25	14	-46,00	261	1 167	346,93
Egypt	60 000	0	-100,00	115 800	0	-100,00
Morocco	19 200	0	-100,00	34 906	0	-100,00
Algeria	115 200	0	-100,00	213 811	0	-100,00
Australia	132 345	58 065	-56,13	464 350	316 326	-31,88
New Zealand	1 916	46 127	2 307,46	10 038	144 052	1 335,07
East Timor	35 223	43 251	22,79	41 452	36 867	-11,06
United States	135 000	71 082	-47,35	287 275	183 111	-36,26
Canada	2 280	840	-63,16	1 552	610	-60,73
Suriname	2 310	750	-67,53	27 435	5 650	-79,41
Chile	41 000	0	-100,00	84 060	0	-100,00
United Kingdom	1 080	1	-99,88	15 995	5	-99,97
Netherlands	62 302	1 900	-96,95	136 318	6 628	-95,14
France	9 581	15 515	61,94	26 733	55 768	108,61
Germany, Fed. Rep. Of	532 932	27 954	-94,75	831 692	84 034	-89,90
Belgium	3	5	54,00	4	4	0,00
Italy	54 380	5 500	-89,89	155 296	10 539	-93,21
Spain	7 051	0	-100,00	24 082	0	-100,00
Greece	19 280	0	-100,00	35 808	0	-100,00
Poland	431 736	28 338	-93,44	1 188 128	112 583	-90,52
Latvia	7 025	0	-100,00	25 994	0	-100,00
Georgia	57 600	0	-100,00	128 007	0	-100,00
Czech Republic	0	504	-	0	2 780	-
KARET ALAM	5 685 627	5 446 720	-4,20	7 452 827	7 274 479	-2,39
Japan	98	1	-98,98	8	9	19,90
Korea, Republic Of	55	1 280	2 227,27	55	2 000	3 536,36
China	760 000	910 000	19,74	776 600	836 550	7,72
Thailand	235	75	-68,09	2 070	690	-66,67
Singapore	5	11	120,00	2	17	730,00
Nepal	0	4 290	-	0	8 718	-
Vietnam	630 000	739 000	17,30	2 363 003	2 961 400	25,32
India	0	126 000	-	0	125 370	-
Pakistan	25 200	0	-100,00	11 340	0	-100,00
Oman	21 500	0	-100,00	21 285	0	-100,00
Turkey	2 238 000	2 004 500	-10,43	2 258 256	1 775 855	-21,36
Egypt	64 500	172 000	166,67	53 965	164 690	205,18
East Timor	34	0	-100,00	1	0	-100,00
United States	776 500	1 081 000	39,21	786 985	1 017 645	29,31
Guatemala	107 500	0	-100,00	82 775	0	-100,00
Brazil	460 000	64 500	-85,98	501 900	56 760	-88,69
United Kingdom	21 500	21 500	0,00	20 425	24 295	18,95
Netherlands	215 000	0	-100,00	223 600	0	-100,00
Germany, Fed. Rep. Of	0	63	-	0	15 390	-
Belgium	365 500	215 000	-41,18	350 558	200 165	-42,90
Italy	0	107 500	-	0	84 925	-
TANAMAN TAHUNAN LAINNYA	617 336	476 839	-22,76	761 406	661 921	-13,07
Japan	5 149	15 569	202,36	22 335	82 137	267,75
Hongkong	37 083	10	-99,97	17 768	46	-99,74
Taiwan	7 298	0	-100,00	8 164	0	-100,00
China	0	30 552	-	0	26 762	-
Singapore	226 321	123 843	-45,28	425 222	225 325	-47,01
Malaysia	208 525	195 936	-6,04	94 829	129 012	36,05
Brunei Darussalam	19 800	0	-100,00	11 276	0	-100,00
Vietnam	7 175	0	-100,00	19 677	0	-100,00
Maldives	52	0	-100,00	204	0	-100,00
India	122	0	-100,00	2 964	0	-100,00
Bangladesh	0	761	-	0	429	-
Saudi Arabia	66 338	74 783	12,73	63 088	100 802	59,78
Kuwait	3	60	1 900,00	3	60	1 900,00
United Arab Emirates	12 140	63	-99,48	5 154	176	-96,59
Qatar	3 387	4 496	32,76	5 084	11 783	131,76
Australia	1 172	1 327	13,21	3 983	3 634	-8,77
New Zealand	0	187	-	0	394	-
New Caledonia	0	4 260	-	0	4 065	-
Christmas Islands	99	101	2,02	249	67	-73,27
Netherlands	22 150	24 827	12,09	80 181	76 854	-4,15
France	0	8	-	0	56	-

**TABEL 6. PERKEMBANGAN EKSPOR INDONESIA MENURUT KOMODITI DAN NEGARA TUJUAN
JANUARI-NOVEMBER 2015 DAN 2016**

KOMODITI / NEGARA TUJUAN	BERAT BERSIH (KG)		PERUB	NILAI FOB (US \$)		PERUB
	JAN-NOV 2015	JAN-NOV 2016	%	JAN-NOV 2015	JAN-NOV 2016	%
(1)	(2)	(3)	(4)	(5)	(6)	(7)
Germany, Fed. Rep. Of	0	20	-	0	236	-
Switzerland	323	0	-100,00	759	0	-100,00
Italy	21	0	-100,00	49	0	-100,00
Spain	178	36	-79,78	417	85	-79,71
BUAH-BUAHAN TAHUNAN	585 242 837	841 768 969	43,83	201 234 537	296 397 160	47,29
Japan	3 041 701	6 926 723	127,73	1 997 731	4 772 932	138,92
Hongkong	7 007 963	5 810 313	-17,09	4 080 566	4 432 960	8,64
Korea, Republic Of	600 519	965 394	60,76	103 594	598 165	477,41
Taiwan	71 754	83 528	16,41	351 756	135 458	-61,49
China	191 557 468	179 321 931	-6,39	47 699 609	45 458 110	-4,70
Thailand	73 658 226	89 187 395	21,08	19 017 847	24 846 620	30,65
Singapore	5 616 537	4 116 816	-26,70	3 801 205	2 474 528	-34,90
Philippines	10 000	0	-100,00	20 870	0	-100,00
Malaysia	227 820 332	487 820 664	114,13	26 338 597	110 464 564	319,40
Myanmar	3 032	0	-100,00	2 264	0	-100,00
Cambodia	0	145 189	-	0	95 452	-
Brunei Darussalam	5 869	4 012	-31,64	70 377	42 688	-39,34
Vietnam	39 364 247	51 045 583	29,67	52 992 491	79 542 815	50,10
Maldives	4 829	5 245	8,61	1 639	1 955	19,28
India	21 056 435	7 982 576	-62,09	31 020 554	13 094 526	-57,79
Pakistan	1 574 269	585 165	-62,83	502 089	217 352	-56,71
Bangladesh	76 776	0	-100,00	37 410	0	-100,00
Sri Lanka	76 000	103 740	36,50	46 409	141 122	204,08
Iran (Islamic Republic Of)	247 500	183 868	-25,71	109 482	56 044	-48,81
Saudi Arabia	4 305 493	1 430 729	-66,77	3 076 614	1 188 357	-61,37
Kuwait	2 390 950	809 566	-66,14	1 633 313	521 768	-68,05
Jordan	219 198	72 140	-67,09	91 814	26 646	-70,98
Lebanon	56 061	35 424	-36,81	264 768	19 680	-92,57
Oman	119 120	281 708	136,49	257 710	781 625	203,30
Turkey	84 710	15 840	-81,30	36 751	9 450	-74,29
United Arab Emirates	5 193 669	3 938 348	-24,17	3 590 855	3 273 681	-8,83
Qatar	120 787	110 572	-8,46	145 441	140 964	-3,08
Bahrain	80 259	59 621	-25,71	98 351	70 668	-28,15
Egypt	39 000	52 000	33,33	15 195	23 000	51,37
Libyan Arab Jamahiriya	10 000	0	-100,00	31 821	0	-100,00
Ghana	630	0	-100,00	237 600	0	-100,00
Cameroon	990	1 104	11,53	353 692	480 305	35,80
Nigeria	2 484	7 941	219,69	844 800	1 649 715	95,28
Gabon	0	900	-	0	170 000	-
South Africa	600	0	-100,00	1 584	0	-100,00
Mauritius	15 060	1 000	-93,36	21 285	10 900	-48,79
Australia	66 940	25 837	-61,40	225 510	59 763	-73,50
New Zealand	4 088	1 300	-68,20	29 251	8 700	-70,26
Christmas Islands	58	300	417,24	82	122	49,27
East Timor	17 278	14 238	-17,59	13 450	12 887	-4,19
United States	200 991	47 660	-76,29	1 163 445	108 907	-90,64
Canada	314	1 498	376,91	1 691	3 183	88,25
Suriname	75	75	0,00	355	355	0,00
Chile	0	55	-	0	124	-
Colombia	13 500	0	-100,00	20 120	0	-100,00
Dominican Republic	100 000	295 000	195,00	98 000	289 780	195,69
United Kingdom	25 827	8 499	-67,09	12 641	16 075	27,16
Netherlands	182 525	155 750	-14,67	374 251	493 677	31,91
France	68 172	96 609	41,71	246 377	595 034	141,51
Germany, Fed. Rep. Of	27 239	8 133	-70,14	60 121	34 453	-42,69
Austria	55	0	-100,00	1 925	0	-100,00
Belgium	581	2	-99,66	2 874	6	-99,79
Switzerland	1 740	1 486	-14,63	4 089	12 493	205,53
Denmark	14 781	2 250	-84,78	34 673	5 288	-84,75
Finland	69	0	-100,00	1 260	0	-100,00
Italy	56 828	3 398	-94,02	30 885	9 831	-68,17
Spain	29 308	1 845	-93,70	17 454	4 433	-74,60
TANAMAN HIAS	3 271 970	1 633 555	-50,07	3 495 069	2 559 128	-26,78
Japan	1 912 651	798 472	-58,25	1 648 707	1 534 739	-6,91
Hongkong	107	29	-72,90	731	116	-84,13
Korea, Republic Of	71 989	61 258	-14,91	185 331	191 509	3,33
Taiwan	87 194	87 348	0,18	61 481	55 145	-10,31
China	174 378	160 000	-8,25	218 092	73 639	-66,23
Thailand	31	0	-100,00	292	0	-100,00
Singapore	62 388	50 501	-19,05	270 498	298 178	10,23
Malaysia	715 482	344 118	-51,90	269 235	104 599	-61,15
Vietnam	15 568	14 186	-8,88	5 161	35 571	589,23
Maldives	0	6	-	0	182	-
India	0	11 200	-	0	7 140	-
Saudi Arabia	5 961	2	-99,97	8 145	28	-99,66
Kuwait	55 030	0	-100,00	10 066	0	-100,00
Oman	62	26	-58,87	784	347	-55,79
United Arab Emirates	30	4	-88,27	262	133	-49,28
Qatar	27	0	-100,00	371	0	-100,00
Bahrain	2	1	-43,00	67	54	-18,75
Australia	33 320	28 935	-13,16	61 305	42 737	-30,29
New Zealand	0	710	-	0	4 553	-
Northern Mariana Islands	300	0	-100,00	652	0	-100,00
East Timor	3 500	4 000	14,29	1 500	337	-77,56
United States	22 300	3 000	-86,55	210 346	6 000	-97,15

**TABEL 6. PERKEMBANGAN EKSPOR INDONESIA MENURUT KOMODITI DAN NEGARA TUJUAN
JANUARI-NOVEMBER 2015 DAN 2016**

KOMODITI / NEGARA TUJUAN	BERAT BERSIH (KG)		PERUB	NILAI FOB (US \$)		PERUB
	JAN-NOV 2015	JAN-NOV 2016	%	JAN-NOV 2015	JAN-NOV 2016	%
(1)	(2)	(3)	(4)	(5)	(6)	(7)
Canada	0	173	-	0	1 017	-
Argentina	240	0	-100,00	978	0	-100,00
United Kingdom	68	0	-100,00	1 006	0	-100,00
Netherlands	3	0	-100,00	15	0	-100,00
France	400	3 588	796,95	5 883	2 750	-53,25
Germany, Fed. Rep. Of	45 476	31 000	-31,83	118 632	91 820	-22,60
Austria	21	0	-100,00	525	0	-100,00
Belgium	44	0	-100,00	802	0	-100,00
Switzerland	20	0	-100,00	25	0	-100,00
Italy	30 257	0	-100,00	308 539	0	-100,00
Spain	14 091	14 000	-0,65	45 850	45 935	0,19
Poland	21 000	21 000	0,00	59 557	62 599	5,11
Russia Federation	30	0	-100,00	230	0	-100,00
TANAMAN HORTIKULTURA LAINNYA	4 921 817	4 263 881	-13,37	7 338 863	7 718 730	5,18
Japan	417 752	144 049	-65,52	1 191 767	1 046 703	-12,17
Hongkong	447	2 164	384,07	11 213	60 601	440,46
Korea, Republic Of	3 357 970	3 215 772	-4,23	1 913 594	1 953 208	2,07
Taiwan	42 478	26 819	-36,86	12 057	15 753	30,65
China	367 098	274 645	-25,18	227 788	142 307	-37,53
Macau	3	0	-100,00	2 700	0	-100,00
Thailand	11 834	24 581	107,72	26 326	17 726	-32,67
Singapore	152 251	119 185	-21,72	143 869	72 800	-49,40
Philippines	8	0	-100,00	240	0	-100,00
Malaysia	109 392	66 787	-38,95	92 852	420 257	352,61
Brunei Darussalam	95	300	215,79	691	1 013	46,59
Lao People'S Dem. Rep.	0	16	-	0	3 000	-
Vietnam	8 341	12 923	54,93	34 078	11 849	-65,23
India	52 040	1 420	-97,27	53 039	46 944	-11,49
Pakistan	4 000	0	-100,00	4 000	0	-100,00
Iran (Islamic Republic Of)	14 154	3	-99,98	12 473	625	-94,99
Saudi Arabia	550	3 723	576,82	1 106	5 345	383,32
Israel	15	0	-100,00	445	0	-100,00
Kuwait	41 645	29 224	-29,83	20 857	18 361	-11,97
Jordan	15	30	100,00	307	635	106,94
Lebanon	47	0	-100,00	521	0	-100,00
Oman	210	1 123	434,76	336	2 077	518,13
Turkey	0	47	-	0	400	-
United Arab Emirates	2 567	52 219	1 934,24	5 773	15 025	160,27
Qatar	313	4 069	1 200,00	1 066	28 108	2 536,74
Bahrain	234	677	189,32	549	1 704	210,34
Cyprus	10	5	-50,00	43	257	497,33
Egypt	704	0	-100,00	3 730	0	-100,00
Ghana	26	0	-100,00	3 216	0	-100,00
Benin	80	70	-12,50	750	8 881	1 084,14
South Africa	1 335	718	-46,22	52 783	15 387	-70,85
Mauritius	101	105	3,96	678	560	-17,46
Australia	9 372	9 611	2,55	409 518	413 242	0,91
New Zealand	267	298	11,61	19 161	15 774	-17,68
East Timor	60	0	-100,00	750	0	-100,00
United States	40 814	26 368	-35,40	445 606	486 110	9,09
Canada	28 789	7 108	-75,31	252 723	349 083	38,13
Chile	0	18	-	0	0	-
Peru	0	30	-	0	112	-
United Kingdom	4 137	1 489	-64,01	26 049	10 927	-58,05
Netherlands	192 176	213 169	10,92	2 196 950	2 450 007	11,52
France	0	5	-	0	583	-
Germany, Fed. Rep. Of	15 907	13 835	-13,03	70 329	25 927	-63,13
Belgium	330	160	-51,52	10 564	6 044	-42,79
Switzerland	3	0	-100,00	5	0	-100,00
Denmark	77	0	-100,00	403	0	-100,00
Norway	447	365	-18,34	26 176	26 918	2,83
Italy	805	795	-1,24	6 152	3 040	-50,59
Spain	1 445	1 245	-13,84	10 145	7 887	-22,26
Portugal	35	95	171,43	293	450	53,67
Greece	5	0	-100,00	124	0	-100,00
Poland	86	5 805	6 649,86	1 846	27 004	1 362,82
Bulgaria	20	0	-100,00	273	0	-100,00
Azerbaijan	39 920	0	-100,00	31 692	0	-100,00
Georgia	7	26	271,43	190	389	104,67
Czech Republic	719	2 580	258,83	3 254	4 439	36,42
Russia Federation	676	207	-69,42	7 766	1 267	-83,68
Serbia	5	0	-100,00	48	0	-100,00
SARANG BURUNG	678 732	878 031	29,36	86 453 258	168 715 783	95,15
Japan	120	167	38,83	48 545	96 634	99,06
Hongkong	423 480	547 816	29,36	35 977 707	101 857 226	183,11
Taiwan	11 022	10 640	-3,47	3 289 542	1 496 900	-54,50
China	11 806	19 517	65,31	14 087 773	30 104 486	113,69
Thailand	3 778	4 710	24,66	159 093	100 939	-36,55
Singapore	90 268	90 977	0,79	18 462 926	17 593 358	-4,71
Malaysia	5 255	4 426	-15,78	76 246	86 601	13,58
Cambodia	2	497	24 750,00	75	96 845	129 026,67
Brunei Darussalam	27	0	-100,00	675	0	-100,00
Vietnam	113 012	180 582	59,79	5 146 945	6 316 772	22,73
United Arab Emirates	0	77	-	0	35 000	-
Australia	257	452	75,87	9 621	63 705	562,18

**TABEL 6. PERKEMBANGAN EKSPOR INDONESIA MENURUT KOMODITI DAN NEGARA TUJUAN
JANUARI-NOVEMBER 2015 DAN 2016**

KOMODITI / NEGARA TUJUAN	BERAT BERSIH (KG)		PERUB	NILAI FOB (US \$)		PERUB
	JAN-NOV 2015	JAN-NOV 2016	%	JAN-NOV 2015	JAN-NOV 2016	%
	(1)	(2)	(3)	(4)	(5)	(6)
United States	15 779	15 034	-4,72	7 324 321	9 099 309	24,23
Canada	3 833	3 137	-18,16	1 849 940	1 768 008	-4,43
Netherlands	3	0	-100,00	50	0	-100,00
Germany, Fed. Rep. Of	90	0	-100,00	19 800	0	-100,00
BABI	25 903 194	25 040 808	-3,33	50 966 734	48 259 854	-5,31
Singapore	25 903 194	25 039 048	-3,34	50 966 734	48 254 354	-5,32
East Timor	0	1 760	-	0	5 500	-
REPTIL	337 066	316 036	-6,24	2 324 638	2 140 868	-7,91
Japan	802	896	11,72	74 323	141 095	89,84
Hongkong	5 768	450	-92,20	55 313	31 509	-43,04
Korea, Republic Of	26 549	27 616	4,02	99 371	92 291	-7,13
Taiwan	104	228	119,23	14 490	24 317	67,82
China	136 980	142 300	3,88	618 371	626 554	1,32
Thailand	3 300	0	-100,00	10 926	0	-100,00
Singapore	155 192	139 611	-10,04	580 276	546 682	-5,79
Philippines	55	5	-90,91	2 290	300	-86,90
Malaysia	15	50	233,33	2 250	3 425	52,22
Lao People'S Dem. Rep.	2 900	0	-100,00	1 450	0	-100,00
Iran (Islamic Republic Of)	4	10	150,00	414	2 250	443,48
Cyprus	2	0	-100,00	150	0	-100,00
United States	3 851	3 320	-13,79	627 367	471 118	-24,91
Canada	93	0	-100,00	30 364	0	-100,00
Argentina	0	180	-	0	21 750	-
United Kingdom	247	127	-48,58	36 344	14 998	-58,73
Netherlands	330	320	-3,03	56 653	65 876	16,28
France	34	30	-11,76	10 055	2 106	-79,05
Germany, Fed. Rep. Of	62	147	137,10	13 399	22 782	70,03
Belgium	0	15	-	0	8 849	-
Italy	0	60	-	0	156	-
Spain	20	0	-100,00	2 780	0	-100,00
Kyrgyzstan	38	10	-73,68	2 508	1 400	-44,18
Slovakia	2	0	-100,00	3 500	0	-100,00
Czech Republic	586	481	-17,92	75 533	53 239	-29,52
Russia Federation	132	180	36,36	6 511	10 171	56,21
TERNAK LAINNYA	665 188	547 440	-17,70	1 472 746	3 111 722	111,29
Japan	89	311	249,44	330	2 063	525,22
Hongkong	5 088	2 947	-42,09	435 753	63 501	-85,43
Korea, Republic Of	3	880	29 235,00	2 175	197 834	8 995,82
Taiwan	65	388	496,92	2 410	5 940	146,47
China	8 068	2 854	-64,63	41 514	12 192	-70,63
Papua New Guinea	0	40	-	0	95	-
Thailand	281	93	-66,83	1 625	148	-90,90
Singapore	174 548	115 354	-33,91	307 279	126 929	-58,69
Philippines	636	960	50,94	3 382	3 159	-6,59
Malaysia	398 220	16 804	-95,78	233 332	64 988	-72,15
Myanmar	9 240	250 428	2 610,26	100 470	1 630 729	1 523,10
Cambodia	180	0	-100,00	910	0	-100,00
Brunei Darussalam	3 260	4 508	38,28	7 724	12 056	56,09
Vietnam	262	1 024	290,84	1 836	7 427	304,63
India	356	32	-91,01	3 005	200	-93,34
Pakistan	91	0	-100,00	5 711	0	-100,00
Bangladesh	0	13 193	-	0	75 456	-
Sri Lanka	0	45	-	0	150	-
Saudi Arabia	122	5	-95,90	1 440	75	-94,79
Jordan	0	25	-	0	50	-
Oman	248	0	-100,00	23 370	0	-100,00
Turkey	0	16	-	0	100	-
United Arab Emirates	18 894	6 879	-63,59	97 669	26 803	-72,56
Qatar	0	262	-	0	849	-
Egypt	11	0	-100,00	5	0	-100,00
Tanzania, United Rep. Of	0	46	-	0	100	-
Ghana	30	50	66,67	3 750	8 000	113,33
Angola	121	76	-37,19	40	200	400,00
Nigeria	0	12	-	0	25	-
Senegal	17	0	-100,00	10	0	-100,00
South Africa	192	87	-54,69	650	375	-42,31
Australia	0	20	-	0	645	-
East Timor	3 375	264	-92,19	3 125	188	-93,97
United States	21 944	1 554	-92,92	57 529	5 497	-90,44
Canada	238	291	22,27	522	17 912	3 331,35
Mexico	0	20	-	0	225	-
Argentina	0	38	-	0	50	-
Brazil	97	8	-91,75	230	25	-89,13
Colombia	7	23	228,57	10	50	400,00
United Kingdom	618	914	47,90	2 005	7 398	268,98
Netherlands	253	197	-22,13	500	1 039	107,80
France	205	83	-59,51	535	250	-53,27
Germany, Fed. Rep. Of	154	50	-67,53	2 703	1 093	-59,58
Austria	0	15	-	0	100	-
Belgium	17 030	126 008	639,92	102 830	821 180	698,58
Switzerland	162	147	-9,26	40	252	530,00
Denmark	20	5	-75,00	10	11	12,00
Norway	20	0	-100,00	10	0	-100,00
Finland	40	0	-100,00	276	0	-100,00

**TABEL 6. PERKEMBANGAN EKSPOR INDONESIA MENURUT KOMODITI DAN NEGARA TUJUAN
JANUARI-NOVEMBER 2015 DAN 2016**

KOMODITI / NEGARA TUJUAN	BERAT BERSIH (KG)		PERUB	NILAI FOB (US \$)		PERUB
	JAN-NOV 2015	JAN-NOV 2016	%	JAN-NOV 2015	JAN-NOV 2016	%
(1)	(2)	(3)	(4)	(5)	(6)	(7)
Ireland	0	18	-	0	50	-
Italy	677	217	-67,95	20 345	3 550	-82,55
Spain	60	87	45,00	20	328	1 541,00
Portugal	30	0	-100,00	20	0	-100,00
Hungary	3	15	400,00	295	259	-12,20
Poland	0	50	-	0	200	-
Romania	0	14	-	0	50	-
Kazakhstan	0	30	-	0	75	-
Slovakia	0	22	-	0	5 550	-
Czech Republic	163	10	-93,87	6 390	6 250	-2,18
Russia Federation	70	22	-68,57	964	50	-94,81
SATWA LIAR	7 146	10 667	49,27	580 588	529 986	-8,72
Japan	4 515	5 216	15,53	103 970	99 440	-4,36
Hongkong	17	32	88,24	158	618	290,82
Korea, Republic Of	0	35	-	0	922	-
Taiwan	41	95	131,71	3 170	3 750	18,30
Singapore	109	73	-33,49	21 940	23 460	6,93
Malaysia	10	3 002	29 920,00	10	6 491	63 411,27
Pakistan	824	700	-15,05	153 350	137 650	-10,24
Bangladesh	537	533	-0,74	119 580	150 525	25,88
Kuwait	0	60	-	0	16 900	-
Jordan	252	0	-100,00	82 450	0	-100,00
Oman	196	217	10,71	29 600	39 000	31,76
Qatar	0	166	-	0	3 000	-
Bahrain	28	0	-100,00	7 500	0	-100,00
Mozambique	0	249	-	0	9 060	-
United Kingdom	0	13	-	0	7 000	-
Netherlands	0	16	-	0	1 620	-
Germany, Fed. Rep. Of	356	124	-65,17	15 420	9 872	-35,98
Italy	40	37	-7,50	1 935	1 089	-43,70
Portugal	7	0	-100,00	105	0	-100,00
Bulgaria	194	0	-100,00	34 750	0	-100,00
Moldova, Republic Of	0	42	-	0	3 100	-
Czech Republic	20	58	187,50	6 650	16 490	147,97
DAMAR	22 042 353	21 805 683	-1,07	16 560 572	16 969 679	2,47
Japan	135 000	141 000	4,44	404 520	385 135	-4,79
Hongkong	18 700	17 152	-8,28	125 002	361 618	189,29
Korea, Republic Of	104 200	148 712	42,72	236 014	402 954	70,73
Taiwan	152 420	127 980	-16,03	248 384	223 425	-10,05
China	772 920	819 030	5,97	2 563 726	2 534 011	-1,16
Thailand	258 000	217 600	-15,66	510 878	476 903	-6,65
Singapore	478 063	336 285	-29,66	674 315	490 948	-27,19
Philippines	95 000	173 000	82,11	193 511	395 634	104,45
Malaysia	819 435	787 840	-3,86	522 836	504 115	-3,58
Lao People'S Dem. Rep.	0	8 000	-	0	180 200	-
Vietnam	314 832	267 310	-15,09	690 437	604 925	-12,39
India	12 603 772	12 875 491	2,16	5 726 239	5 620 065	-1,85
Pakistan	849 147	1 210 015	42,50	386 355	700 355	81,27
Bangladesh	3 035 940	2 513 375	-17,21	1 340 702	986 666	-26,41
Sri Lanka	1 117 977	958 103	-14,30	404 022	265 819	-34,21
Iraq	30 500	15 000	-50,82	27 455	375 000	1 265,87
Saudi Arabia	446 330	396 385	-11,19	395 648	625 542	58,11
Lebanon	0	3 500	-	0	10 770	-
Syria Arab Republic	38 400	16 950	-55,86	32 929	9 570	-70,94
Turkey	14 000	0	-100,00	23 571	0	-100,00
United Arab Emirates	33 000	1	-100,00	113 917	10	-99,99
Egypt	357 925	371 650	3,83	889 073	810 628	-8,82
Morocco	3 000	10 000	233,33	12 253	34 500	181,56
Tunisia	0	58 290	-	0	59 380	-
Sudan	0	1 500	-	0	750	-
Kenya	0	10 000	-	0	32 251	-
Djibouti	15 000	0	-100,00	17 250	0	-100,00
South Africa	0	20 000	-	0	10 000	-
Australia	6 219	1 000	-83,92	19 180	1 800	-90,62
Fiji	1 889	0	-100,00	13 642	0	-100,00
United States	34 550	50 300	45,59	106 558	109 022	2,31
United Kingdom	15 000	10 000	-33,33	18 625	2 000	-89,26
France	110 534	22 287	-79,84	378 805	126 261	-66,67
Germany, Fed. Rep. Of	157 000	189 025	20,40	371 325	543 410	46,34
Austria	500	0	-100,00	1 950	0	-100,00
Belgium	0	2	-	0	3	-
Italy	23 000	27 300	18,70	108 950	82 090	-24,65
Spain	0	1 600	-	0	3 920	-
Poland	100	0	-100,00	2 500	0	-100,00
GAHARU	3 424 731	1 329 945	-61,17	8 896 807	8 171 285	-8,15
Japan	300	113	-62,33	17 000	6 750	-60,29
Hongkong	2 904	3 672	26,45	32 693	64 780	98,15
Korea, Republic Of	600	1 750	191,67	6 550	22 500	243,51
Taiwan	396 088	170 003	-57,08	1 333 679	648 563	-51,37
China	504 384	41 759	-91,72	421 459	226 721	-46,21
Thailand	8	282	3 425,00	80	5 370	6 612,50
Singapore	460 152	209 183	-54,54	1 688 780	1 809 911	7,17
Malaysia	755	540	-28,48	4 275	3 700	-13,45
Vietnam	23 185	13 444	-42,01	169 385	68 672	-59,46

**TABEL 6. PERKEMBANGAN EKSPOR INDONESIA MENURUT KOMODITI DAN NEGARA TUJUAN
JANUARI-NOVEMBER 2015 DAN 2016**

KOMODITI / NEGARA TUJUAN	BERAT BERSIH (KG)		PERUB	NILAI FOB (US \$)		PERUB
	JAN-NOV 2015	JAN-NOV 2016	%	JAN-NOV 2015	JAN-NOV 2016	%
(1)	(2)	(3)	(4)	(5)	(6)	(7)
India	25 250	28 510	12,91	41 000	139 110	239,29
Saudi Arabia	617 370	399 962	-35,22	2 998 950	3 807 766	26,97
Kuwait	10 701	11 940	11,58	132 854	90 593	-31,81
Yemen	0	3 000	-	0	6 000	-
Oman	0	883	-	0	26 710	-
United Arab Emirates	522 082	175 587	-66,37	1 027 407	819 652	-20,22
Qatar	1 672	884	-47,13	24 035	6 140	-74,45
Bahrain	1 500	3 800	153,33	62 500	152 000	143,20
Egypt	19 000	0	-100,00	24 700	0	-100,00
Libyan Arab Jamahiriya	188 500	57 000	-69,76	220 731	71 212	-67,74
Morocco	55	33	-40,00	1 875	415	-77,87
Tunisia	18 500	0	-100,00	24 050	0	-100,00
Sudan	393 000	134 000	-65,90	350 028	101 000	-71,15
Cameroon	148 000	37 600	-74,59	192 400	45 120	-76,55
Nigeria	72 000	36 000	-50,00	97 200	48 600	-50,00
Benin	18 500	0	-100,00	24 050	0	-100,00
Australia	225	0	-100,00	1 125	0	-100,00
BAMBU	1 383 682	1 675 598	21,10	1 012 876	1 015 984	0,31
Japan	687	270	-60,70	2 220	768	-65,41
Hongkong	153	28	-81,70	668	381	-43,01
Korea, Republic Of	252	0	-100,00	4 240	0	-100,00
Taiwan	353 000	349 800	-0,91	146 703	123 623	-15,73
China	0	1 558	-	0	2 154	-
Singapore	93 729	66 018	-29,57	10 417	38 542	270,01
Malaysia	6 790	33 940	399,86	2 774	10 065	262,77
Brunei Darussalam	1 356	0	-100,00	504	0	-100,00
Maldives	14 630	31 990	118,66	3 914	15 160	287,33
India	8 415	248	-97,05	12 858	284	-97,79
Pakistan	21 093	25 311	20,00	5 700	3 500	-38,60
Sri Lanka	2 000	0	-100,00	7 100	0	-100,00
Iraq	1 478	0	-100,00	1 095	0	-100,00
Iran (Islamic Republic Of)	23 136	200	-99,14	16 279	832	-94,89
Saudi Arabia	70 609	76 924	8,94	26 162	23 436	-10,42
Israel	0	1 985	-	0	1 924	-
Oman	44 010	81 512	85,21	14 045	19 912	41,77
Turkey	1 400	0	-100,00	2 420	0	-100,00
United Arab Emirates	128 830	134 045	4,05	31 562	40 480	28,26
Qatar	20 000	41 080	105,40	2 500	11 934	377,34
Bahrain	0	17 500	-	0	7 995	-
Cyprus	975	0	-100,00	1 635	0	-100,00
Libyan Arab Jamahiriya	22 500	0	-100,00	13 817	0	-100,00
Tunisia	16 800	11 760	-30,00	6 731	7 344	9,10
Reunion	5 128	0	-100,00	5 065	0	-100,00
Seychelles	0	2 900	-	0	2 617	-
South Africa	1 797	970	-46,03	3 403	1 838	-46,00
Mauritius	910	0	-100,00	4 024	0	-100,00
Australia	311 150	544 974	75,15	351 018	420 275	19,73
New Zealand	10 429	0	-100,00	3 952	0	-100,00
New Caledonia	11 875	530	-95,54	9 644	60	-99,37
Fiji	110	18	-83,64	1 123	108	-90,38
East Timor	5 125	34	-99,34	3 537	100	-97,17
United States	12 700	18 766	47,76	35 231	3 423	-90,28
Canada	501	1 546	208,60	958	2 117	120,97
Suriname	1 230	0	-100,00	57	0	-100,00
Chile	1 275	599	-53,05	1 055	1 440	36,49
Brazil	95	0	-100,00	96	0	-100,00
Colombia	7 050	0	-100,00	20 650	0	-100,00
Peru	0	680	-	0	319	-
Cape Verde	0	700	-	0	43	-
Cayman Islands	392	0	-100,00	673	0	-100,00
Netherlands Antilles	60	0	-100,00	294	0	-100,00
Guadeloupe	1 205	2 571	113,36	1 082	887	-17,97
United Kingdom	8 089	10	-99,88	15 164	19	-99,87
Netherlands	64 442	81 357	26,25	109 330	83 018	-24,07
France	15 982	33 423	109,13	13 655	24 030	75,97
Germany, Fed. Rep. Of	19 899	3 637	-81,72	15 473	8 494	-45,10
Belgium	3 130	16 692	433,27	8 053	9 745	21,01
Switzerland	2 319	747	-67,79	2 313	20 380	781,26
Denmark	18 830	17 573	-6,68	11 102	9 338	-15,88
Norway	0	375	-	0	1 400	-
Sweden	180	8 985	4 891,67	987	32 630	3 205,98
Ireland	0	9 200	-	0	1 650	-
Italy	11 533	11 275	-2,24	17 540	41 562	136,96
Spain	30 096	40 317	33,96	59 113	38 874	-34,24
Portugal	1 320	0	-100,00	384	0	-100,00
Greece	16	3 551	22 093,56	35	3 283	9 279,42
Ukraine	30	0	-100,00	455	0	-100,00
Czech Republic	4 500	0	-100,00	540	0	-100,00
Russia Federation	441	0	-100,00	3 529	0	-100,00
HASIL HUTAN LAINNYA	11 589	9 178	-20,80	96 343	82 053	-14,83
Japan	0	1 088	-	0	4 400	-
China	1 987	31	-98,44	5 961	1 051	-82,37
Malaysia	0	100	-	0	1 900	-
India	188	1 000	431,91	11 438	27 000	136,06
Saudi Arabia	0	864	-	0	6 258	-

**TABEL 6. PERKEMBANGAN EKSPOR INDONESIA MENURUT KOMODITI DAN NEGARA TUJUAN
JANUARI-NOVEMBER 2015 DAN 2016**

KOMODITI / NEGARA TUJUAN	BERAT BERSIH (KG)		PERUB	NILAI FOB (US \$)		PERUB
	JAN-NOV 2015	JAN-NOV 2016	%	JAN-NOV 2015	JAN-NOV 2016	%
(1)	(2)	(3)	(4)	(5)	(6)	(7)
United Arab Emirates	8 289	1 236	-85,09	57 520	5 292	-90,80
Sudan	1 125	2 525	124,44	21 424	12 625	-41,07
Australia	0	2 334	-	0	23 527	-
KAYU BAKAR	1 185 303	847 501	-28,50	542 102	536 230	-1,08
Japan	78 593	35 085	-55,36	31 530	20 459	-35,11
Taiwan	195 525	164 900	-15,66	97 750	139 330	42,54
China	496 245	177 452	-64,24	303 464	159 933	-47,30
Singapore	212 788	176 410	-17,10	24 418	19 405	-20,53
Vietnam	25 014	990	-96,04	2 357	14 850	530,04
India	0	32 000	-	0	9 739	-
Pakistan	68 760	0	-100,00	34 380	0	-100,00
Saudi Arabia	82 720	175 290	111,91	26 754	58 678	119,32
Lebanon	0	19 000	-	0	13 300	-
United Arab Emirates	21 398	21 577	0,84	10 699	22 598	111,22
Qatar	0	427	-	0	3 888	-
United States	234	0	-100,00	1 230	0	-100,00
United Kingdom	0	995	-	0	7 211	-
Netherlands	250	0	-100,00	490	0	-100,00
Germany, Fed. Rep. Of	24	17 010	70 775,00	178	17 010	9 456,18
Italy	3 752	7 361	96,19	8 852	38 428	334,12
Russia Federation	0	19 005	-	0	11 403	-
GETAH KARET DAN SEJENISNYA	11 664 493	17 160 895	47,12	18 288 139	22 362 418	22,28
Japan	73 510	73 002	-0,69	630 336	639 531	1,46
Hongkong	14 470	2	-99,99	16 664	5	-99,97
Korea, Republic Of	21 324	46 190	116,61	63 972	162 015	153,26
Taiwan	264 400	219 770	-16,88	350 083	302 340	-13,64
China	735 381	3 390 992	361,12	1 549 445	3 016 329	94,67
Thailand	27 375	7 275	-73,42	92 826	58 213	-37,29
Singapore	1 566 659	1 761 109	12,41	3 221 177	3 762 198	16,80
Philippines	0	27	-	0	496	-
Malaysia	136 584	165 814	21,40	391 713	196 194	-49,91
Cambodia	79	0	-100,00	346	0	-100,00
Brunei Darussalam	96	0	-100,00	4 521	0	-100,00
Lao People'S Dem. Rep.	0	6 000	-	0	127 650	-
Vietnam	4 343 544	7 770 534	78,90	5 354 888	7 829 411	46,21
India	2 915 339	1 790 800	-38,57	3 222 268	2 334 750	-27,54
Pakistan	199 505	189 450	-5,04	117 087	125 905	7,53
Bangladesh	26 000	38 200	46,92	40 000	37 350	-6,63
Sri Lanka	57 690	7 020	-87,83	24 315	1 279	-94,74
Iraq	88 190	22 400	-74,60	63 737	6 500	-89,80
Saudi Arabia	256 380	298 710	16,51	134 999	125 975	-6,68
Jordan	3 000	0	-100,00	11 100	0	-100,00
Yemen	30 000	35 000	16,67	81 000	59 720	-26,27
Syria Arab Republic	0	13 310	-	0	9 595	-
United Arab Emirates	192 768	234 827	21,82	68 183	116 984	71,57
Bahrain	2	0	-100,00	74	0	-100,00
Egypt	33 000	41 925	27,05	87 026	69 003	-20,71
Morocco	22 000	0	-100,00	30 125	0	-100,00
Tunisia	20 020	57 955	189,49	16 366	78 383	378,94
Sudan	87 990	67 020	-23,83	83 901	90 951	8,40
Ethiopia	166 500	272 500	63,66	166 500	306 390	84,02
Seychelles	0	82	-	0	253	-
Djibouti	32 000	31 120	-2,75	35 200	35 338	0,39
South Africa	8 000	1	-99,99	11 250	3	-99,97
Australia	0	100	-	0	4 183	-
United States	36 508	1 693	-95,36	82 794	31 201	-62,31
Canada	0	11	-	0	123	-
Suriname	2 500	0	-100,00	16 200	0	-100,00
Brazil	2 000	2 000	0,00	17 300	17 400	0,58
Trinidad And Tobago	4 000	4 000	0,00	32 262	32 962	2,17
United Kingdom	20 100	26 010	29,40	466 085	725 530	55,66
Netherlands	0	358 652	-	0	343 568	-
France	590	500	-15,25	15 004	14 000	-6,69
Germany, Fed. Rep. Of	16 460	14 056	-14,61	250 510	359 571	43,54
Belgium	22 509	67 512	199,93	144 019	407 350	182,84
Denmark	0	45	-	0	44	-
Italy	187 500	125 020	-33,32	1 215 263	797 367	-34,39
Spain	40 000	20 262	-49,35	166 825	136 361	-18,26
Greece	10 520	0	-100,00	12 774	0	-100,00
BAHAN ANYAMAN SELAIN BAMBU DAN ROTAN	325 302	479 332	47,35	997 413	1 030 564	3,32
Japan	8 632	5 350	-38,02	16 338	49 600	203,59
Hongkong	6 196	9 995	61,31	6 971	18 892	171,00
Taiwan	24 150	404	-98,33	110 617	5 591	-94,95
China	17 165	1 335	-92,22	71 054	2 495	-96,49
Thailand	4 400	7 574	72,14	11 850	29 005	144,77
Singapore	28 878	37 190	28,78	19 649	28 751	46,32
Malaysia	77 644	172 233	121,82	366 962	307 261	-16,27
Vietnam	1 000	0	-100,00	5 973	0	-100,00
India	22 795	2 203	-90,34	15 308	1 795	-88,27
Sri Lanka	23 136	5 300	-77,09	79 425	18 824	-76,30
Saudi Arabia	0	1 200	-	0	2 400	-
Israel	0	2 100	-	0	902	-
Oman	0	13 200	-	0	3 000	-

**TABEL 6. PERKEMBANGAN EKSPOR INDONESIA MENURUT KOMODITI DAN NEGARA TUJUAN
JANUARI-NOVEMBER 2015 DAN 2016**

KOMODITI / NEGARA TUJUAN	BERAT BERSIH (KG)		PERUB	NILAI FOB (US \$)		PERUB
	JAN-NOV 2015	JAN-NOV 2016	%	JAN-NOV 2015	JAN-NOV 2016	%
(1)	(2)	(3)	(4)	(5)	(6)	(7)
Turkey	50	0	-100,00	400	0	-100,00
United Arab Emirates	0	33 830	-	0	18 000	-
Qatar	0	24 845	-	0	6 000	-
Tanzania, United Rep. Of	295	0	-100,00	340	0	-100,00
Reunion	170	0	-100,00	24	0	-100,00
Mauritius	20	701	3 405,00	89	1 915	2 052,03
Australia	1 420	4 695	230,63	1 410	7 058	400,55
New Zealand	5 019	885	-82,37	23 184	1 050	-95,47
Saint Vincent And The Grenadines	0	10	-	0	39	-
East Timor	45	0	-100,00	22	0	-100,00
United States	8 469	10 410	22,92	7 511	30 892	311,29
Canada	250	2 479	891,60	149	3 718	2 395,02
Argentina	2 475	2 045	-17,37	4 532	5 207	14,90
Brazil	330	1 768	435,76	269	1 916	612,26
Colombia	400	1 200	200,00	859	310	-63,91
Jamaica	0	325	-	0	550	-
Barbados	0	1 175	-	0	8 502	-
Aruba	1 475	0	-100,00	4 191	0	-100,00
Cayman Islands	1 100	320	-70,91	254	302	19,09
Saint Kitts And Nevis	205	0	-100,00	140	0	-100,00
United Kingdom	6 575	11 916	81,23	11 269	21 152	87,70
Netherlands	7 545	28 929	283,42	8 944	153 244	1 613,37
France	4 030	1 764	-56,23	5 512	5 407	-1,90
Germany, Fed. Rep. Of	66 975	80 310	19,91	217 767	279 516	28,36
Belgium	1 563	1 605	2,69	3 093	1 707	-44,83
Switzerland	99	20	-79,38	55	62	13,53
Norway	0	560	-	0	157	-
Italy	40	0	-100,00	2 002	0	-100,00
Spain	1 350	8 185	506,30	560	10 272	1 734,25
Greece	0	2 520	-	0	4 336	-
Hungary	0	550	-	0	471	-
Slovenia	338	0	-100,00	209	0	-100,00
Russia Federation	1 068	200	-81,27	480	264	-44,91
HASIL HUTAN BUKAN KAYU LAINNYA	945 898 969	1 183 810 949	25,15	79 864 685	89 294 304	11,81
Japan	212 211 560	409 169 032	92,81	18 381 484	32 332 459	75,90
Hongkong	8 106 397	1 058	-99,99	598 669	1 968	-99,67
Korea, Republic Of	226 577 706	365 587 417	61,35	17 307 572	26 020 025	50,34
Taiwan	71 890 128	28 565 593	-60,26	5 170 573	2 092 158	-59,54
China	10 771 129	6 258 255	-41,90	2 532 327	932 368	-63,18
Thailand	184 798 448	203 175 510	9,94	12 577 118	13 914 128	10,63
Singapore	103 584 064	105 749 355	2,09	6 932 307	6 507 465	-6,13
Malaysia	7 567 799	433 975	-94,27	1 326 643	220 608	-83,37
Vietnam	1 222 381	348 200	-71,51	697 904	32 888	-95,29
India	617 212	176 480	-71,41	1 560 905	319 578	-79,53
Pakistan	9 958 186	2 272 600	-77,18	2 357 007	1 240 754	-47,36
Sri Lanka	0	16 000	-	0	60 380	-
Saudi Arabia	569 565	260	-99,95	1 453 211	260	-99,98
Kuwait	247 300	1 000	-99,60	36 825	29 000	-21,25
Turkey	5 030	0	-100,00	8 833	0	-100,00
United Arab Emirates	4 500	90 720	1 916,00	9 000	474 292	5 169,91
Egypt	27 216	0	-100,00	269 724	0	-100,00
Tanzania, United Rep. Of	241	0	-100,00	270	0	-100,00
Reunion	325	0	-100,00	23	0	-100,00
South Africa	9 734	4 000	-58,91	23 853	18 870	-20,89
Australia	67 035	0	-100,00	72 633	0	-100,00
New Zealand	5 000	13 100	162,00	24 250	57 222	135,97
East Timor	0	4 340	-	0	8 816	-
United States	37 710	500	-98,67	14 642	3 000	-79,51
Canada	85	0	-100,00	73	0	-100,00
Argentina	40	0	-100,00	47	0	-100,00
Brazil	12	0	-100,00	35	0	-100,00
Cayman Islands	915	0	-100,00	324	0	-100,00
French Guiana	320	0	-100,00	540	0	-100,00
United Kingdom	61 482	6 000	-90,24	164 563	22 336	-86,43
Netherlands	900	0	-100,00	3 395	0	-100,00
France	140	7 563	5 301,79	1 726	1 815	5,14
Germany, Fed. Rep. Of	123 138	101 413	-17,64	362 953	280 661	-22,67
Belgium	944	0	-100,00	4 076	0	-100,00
Denmark	6 460	50	-99,23	22 944	1 301	-94,33
Norway	72 576	36 288	-50,00	134 418	233 478	73,70
Ireland	22 923 329	27 000 603	17,79	1 719 250	1 863 042	8,36
Italy	6 996	0	-100,00	13 712	0	-100,00
Portugal	0	1 236	-	0	13 111	-
Greece	336 900	0	-100,00	111 844	0	-100,00
Poland	84 067 387	34 773 700	-58,64	5 914 029	2 608 028	-55,90
Romania	18 144	0	-100,00	50 200	0	-100,00
Slovenia	400	0	-100,00	4 692	0	-100,00
Russia Federation	135	16 703	12 272,37	91	4 292	4 605,88
IKAN SEGAR / DINGIN HASIL TANGKAP	61 404 014	54 107 806	-11,88	157 270 609	119 156 286	-24,23
Japan	5 499 777	5 679 123	3,26	30 583 138	31 950 478	4,47
Hongkong	1 252 582	1 748 560	39,60	2 776 961	3 989 855	43,68
Korea, Republic Of	13 853	26 889	94,10	41 654	139 766	235,54
Taiwan	2 411 942	2 214 153	-8,20	6 073 995	5 889 126	-3,04
China	411 232	1 070 534	160,32	962 275	3 591 862	273,27
Macau	792	0	-100,00	792	0	-100,00

**TABEL 6. PERKEMBANGAN EKSPOR INDONESIA MENURUT KOMODITI DAN NEGARA TUJUAN
JANUARI-NOVEMBER 2015 DAN 2016**

KOMODITI / NEGARA TUJUAN	BERAT BERSIH (KG)		PERUB	NILAI FOB (US \$)		PERUB
	JAN-NOV 2015	JAN-NOV 2016	%	JAN-NOV 2015	JAN-NOV 2016	%
(1)	(2)	(3)	(4)	(5)	(6)	(7)
Papua New Guinea	15 960	0	-100,00	30 713	0	-100,00
Thailand	204 062	245 831	20,47	363 284	522 982	43,96
Singapore	21 073 160	18 172 476	-13,76	44 119 092	29 157 562	-33,91
Philippines	1 804	38 983	2 060,92	30 151	66 881	121,82
Malaysia	28 236 561	21 872 574	-22,54	60 457 704	27 172 043	-55,06
Brunei Darussalam	0	11	-	0	66	-
Vietnam	153 399	335 214	118,52	163 055	572 785	251,28
India	0	600	-	0	953	-
Sri Lanka	10 000	0	-100,00	7 000	0	-100,00
Iran (Islamic Republic Of)	31 344	0	-100,00	91 800	0	-100,00
Saudi Arabia	374 363	1 044 714	179,06	1 540 727	4 403 748	185,82
Kuwait	84 077	14 025	-83,32	309 608	76 476	-75,30
Jordan	0	3 661	-	0	10 983	-
Lebanon	5 580	0	-100,00	55 800	0	-100,00
Yemen	43 776	15 360	-64,91	154 050	59 350	-61,47
Oman	42 360	2 010	-95,25	105 175	4 020	-96,18
United Arab Emirates	141 925	447 284	215,16	1 023 237	2 176 441	112,70
Qatar	511	0	-100,00	2 556	0	-100,00
Bahrain	1 660	1 030	-37,95	26 590	17 430	-34,45
Cyprus	0	4 263	-	0	47 076	-
Libyan Arab Jamahiriya	77 280	0	-100,00	265 875	0	-100,00
Sudan	6 345	0	-100,00	10 090	0	-100,00
Togo	0	32	-	0	173	-
Angola	98 136	0	-100,00	284 498	0	-100,00
Saint Helena	25 525	0	-100,00	37 616	0	-100,00
Mauritius	0	82 450	-	0	208 648	-
Australia	468 037	391 683	-16,31	2 671 480	3 032 422	13,51
Guam	0	750	-	0	4 500	-
Samoa	15 984	0	-100,00	32 400	0	-100,00
East Timor	64 427	26 302	-59,18	62 329	24 821	-60,18
United States	578 367	635 605	9,90	4 540 846	5 815 501	28,07
Canada	5 254	0	-100,00	33 821	0	-100,00
United Kingdom	8 162	5 075	-37,82	33 069	18 513	-44,02
Netherlands	14 401	18 470	28,26	181 747	149 711	-17,63
France	17 354	224	-98,71	83 437	896	-98,93
Germany, Fed. Rep. Of	3 534	446	-87,38	34 113	5 129	-84,96
Belgium	0	6 914	-	0	35 845	-
Switzerland	2 742	2 561	-6,60	10 806	10 244	-5,20
Albania	4 625	0	-100,00	21 428	0	-100,00
Malta	400	0	-100,00	4 059	0	-100,00
Russia Federation	2 721	0	-100,00	43 638	0	-100,00
UDANG HASIL TANGKAP	3 675 590	4 735 947	28,85	29 289 436	38 124 937	30,17
Japan	7 002	3 521	-49,71	102 139	28 312	-72,28
Hongkong	306 297	743 654	142,79	4 100 347	7 005 487	70,85
Korea, Republic Of	1 428	259	-81,85	20 597	7 387	-64,14
Taiwan	216 955	401 022	84,84	4 614 112	7 023 969	52,23
China	1 086 396	869 883	-19,93	13 886 123	14 982 470	7,90
Macau	0	10	-	0	160	-
Thailand	12 154	44 462	265,82	50 779	295 382	481,70
Singapore	500 701	569 756	13,79	1 768 850	2 101 356	18,80
Philippines	171	141	-17,68	2 310	1 431	-38,04
Malaysia	1 519 099	1 868 054	22,97	4 440 295	5 323 532	19,89
Brunei Darussalam	0	40	-	0	240	-
Vietnam	564	202 027	35 720,43	29 755	1 022 531	3 336,50
India	0	15	-	0	1 037	-
Pakistan	21	22	4,76	18	64	254,89
Sri Lanka	0	1	-	0	125	-
Iran (Islamic Republic Of)	259	837	223,02	1 651	11 870	618,96
Saudi Arabia	10	3 087	30 769,00	192	18 192	9 374,79
Israel	17	554	3 158,82	97	743	665,92
Kuwait	62	206	232,26	196	3 073	1 467,76
Jordan	10	29	190,00	500	2 315	362,90
Lebanon	22	0	-100,00	186	0	-100,00
Turkey	265	30	-88,68	335	228	-32,09
United Arab Emirates	311	1 139	266,36	738	1 072	45,22
Qatar	0	35	-	0	356	-
Bahrain	0	1	-	0	38	-
Egypt	3	2	-33,33	81	22	-72,28
Algeria	10	0	-100,00	259	0	-100,00
Saint Helena	50	0	-100,00	424	0	-100,00
South Africa	359	360	0,28	2 295	3 741	63,01
Australia	0	4	-	0	12	-
East Timor	900	288	-68,00	999	800	-19,92
United States	11 441	12 678	10,81	42 059	54 537	29,67
Canada	1 347	577	-57,16	12 380	10 155	-17,97
Argentina	60	30	-50,00	120	165	37,16
Brazil	40	0	-100,00	420	0	-100,00
Peru	0	27	-	0	349	-
United Kingdom	439	1 246	183,84	6 834	18 478	170,38
Netherlands	1 567	1 143	-27,05	54 182	47 998	-11,41
France	1 165	1 559	33,81	13 538	15 134	11,79
Germany, Fed. Rep. Of	2 339	3 246	38,78	68 921	76 287	10,69
Austria	11	3	-72,73	559	123	-78,00
Belgium	37	136	267,57	521	1 066	104,66
Switzerland	296	135	-54,55	8 831	2 899	-67,18
Denmark	104	257	147,30	1 721	1 669	-3,01

**TABEL 6. PERKEMBANGAN EKSPOR INDONESIA MENURUT KOMODITI DAN NEGARA TUJUAN
JANUARI-NOVEMBER 2015 DAN 2016**

KOMODITI / NEGARA TUJUAN	BERAT BERSIH (KG)		PERUB	NILAI FOB (US \$)		PERUB
	JAN-NOV 2015	JAN-NOV 2016	%	JAN-NOV 2015	JAN-NOV 2016	%
(1)	(2)	(3)	(4)	(5)	(6)	(7)
Norway	323	128	-60,46	2 528	2 777	9,86
Sweden	33	70	112,12	1 180	636	-46,12
Finland	0	16	-	0	1 202	-
Ireland	108	25	-76,89	2 813	304	-89,19
Italy	1 255	2 291	82,56	19 686	19 637	-0,25
Spain	685	670	-2,14	11 408	11 423	0,13
Portugal	65	257	294,95	1 373	2 122	54,54
Greece	101	93	-8,17	1 865	1 092	-41,43
Hungary	10	14	40,00	56	66	17,57
Poland	302	533	76,64	6 327	7 239	14,41
Romania	112	70	-37,50	2 956	1 105	-62,62
Bulgaria	30	55	83,33	281	472	67,90
Armenia	0	2	-	0	2	-
Azerbaijan	0	1	-	0	0	-
Lithuania	24	31	27,50	690	1 322	91,58
Georgia	0	1	-	0	5	-
Malta	20	0	-100,00	288	0	-100,00
Czech Republic	455	567	24,62	1 641	6 116	272,70
Russia Federation	145	648	346,90	2 950	4 616	56,47
Serbia	10	0	-100,00	29	0	-100,00
IKAN HIDUP HASIL TANGKAP	3 852 922	4 222 133	9,58	27 619 734	35 290 645	27,77
Japan	44 967	40 959	-8,91	273 178	315 562	15,51
Hongkong	2 452 144	2 952 367	20,40	20 787 080	26 411 432	27,06
Korea, Republic Of	7 756	7 351	-5,23	82 381	103 683	25,86
Taiwan	20 186	17 970	-10,98	123 141	196 030	59,19
China	57 146	133 806	134,15	439 253	1 255 130	185,74
Macau	165	301	82,42	1 773	5 703	221,68
Thailand	18 670	12 570	-32,67	82 301	76 847	-6,63
Singapore	247 202	147 177	-40,46	1 133 960	729 086	-35,70
Philippines	518	44 812	8 550,97	5 471	387 588	6 984,70
Malaysia	483 951	301 296	-37,74	810 238	610 100	-24,70
Cambodia	635	581	-8,50	12 297	14 256	15,93
Brunei Darussalam	1 342	3 628	170,34	91 220	61 315	-32,78
Lao People'S Dem. Rep.	4	19	375,00	38	56	44,81
Vietnam	49 117	43 177	-12,09	194 136	294 965	51,94
India	3 362	2 345	-30,25	13 492	20 354	50,86
Pakistan	341	553	62,17	1 223	1 605	31,20
Bangladesh	0	68	-	0	290	-
Sri Lanka	839	338	-59,71	2 332	3 074	31,80
Iraq	53	141	166,04	450	1 389	208,56
Iran (Islamic Republic Of)	5 526	5 376	-2,71	107 383	99 004	-7,80
Saudi Arabia	585	1 274	117,78	3 353	11 729	249,81
Israel	3 417	4 518	32,22	30 032	32 920	9,61
Kuwait	5 500	1 968	-64,22	14 156	35 316	149,47
Jordan	128	162	26,56	1 700	9 359	450,42
Lebanon	764	1 807	136,48	6 401	10 187	59,14
Oman	0	120	-	0	449	-
Turkey	7 153	6 353	-11,18	23 824	37 693	58,21
United Arab Emirates	7 225	10 881	50,60	36 427	38 953	6,93
Qatar	735	602	-18,10	8 453	11 298	33,65
Bahrain	740	702	-5,14	6 361	9 891	55,48
Cyprus	328	470	43,29	4 977	13 467	170,57
Egypt	535	356	-33,46	1 060	5 384	407,91
Morocco	14	0	-100,00	54	0	-100,00
Algeria	175	105	-40,00	1 502	319	-78,76
Reunion	0	40	-	0	460	-
Saint Helena	350	0	-100,00	2 403	0	-100,00
South Africa	5 528	8 186	48,09	57 375	77 909	35,79
Australia	17 966	33 766	87,95	151 072	251 698	66,61
New Zealand	229	676	195,20	8 219	17 732	115,73
East Timor	19 241	8 508	-55,78	8 421	76 700	810,82
United States	203 943	239 332	17,35	1 102 100	1 628 091	47,73
Canada	18 588	12 945	-30,36	147 741	162 904	10,26
Mexico	0	192	-	0	365	-
Argentina	360	303	-15,83	1 334	3 803	185,12
Brazil	1 796	3 204	78,39	31 292	33 018	5,52
Peru	247	393	59,11	1 218	3 190	161,93
San Marino	190	209	10,00	150	195	30,00
United Kingdom	27 657	24 172	-12,60	327 760	420 130	28,18
Netherlands	19 929	24 971	25,30	222 208	311 869	40,35
France	36 007	24 972	-30,65	320 556	283 843	-11,45
Germany, Fed. Rep. Of	26 737	32 323	20,89	278 168	413 163	48,53
Austria	1 037	1 257	21,22	11 516	32 342	180,84
Belgium	3 777	5 010	32,64	92 691	96 726	4,35
Switzerland	2 214	2 493	12,59	34 315	51 487	50,04
Denmark	4 887	5 187	6,14	56 846	49 509	-12,91
Norway	1 435	2 518	75,48	12 331	30 663	148,67
Sweden	1 767	1 088	-38,44	26 015	12 926	-50,31
Ireland	367	283	-22,90	1 735	4 795	176,38
Italy	15 828	16 884	6,67	164 742	183 172	11,19
Spain	6 340	4 848	-23,53	63 654	79 116	24,29
Portugal	0	24	-	0	200	-
Greece	1 032	1 255	21,61	14 614	17 166	17,46
Hungary	274	265	-3,28	4 000	2 987	-25,33
Poland	4 145	8 816	112,69	54 620	83 840	53,50
Romania	30	0	-100,00	757	0	-100,00

**TABEL 6. PERKEMBANGAN EKSPOR INDONESIA MENURUT KOMODITI DAN NEGARA TUJUAN
JANUARI-NOVEMBER 2015 DAN 2016**

KOMODITI / NEGARA TUJUAN	BERAT BERSIH (KG)		PERUB	NILAI FOB (US \$)		PERUB
	JAN-NOV 2015	JAN-NOV 2016	%	JAN-NOV 2015	JAN-NOV 2016	%
(1)	(2)	(3)	(4)	(5)	(6)	(7)
Bulgaria	0	60	-	0	228	-
Armenia	0	26	-	0	306	-
Azerbaijan	9	6	-33,33	128	22	-83,09
Kazakhstan	346	116	-66,47	2 877	3 192	10,95
Ukraine	489	2 348	380,20	5 494	8 168	48,67
Lithuania	127	144	13,39	247	1 032	317,79
Georgia	109	110	0,92	640	645	0,85
Croatia	120	100	-16,67	166	162	-2,15
Malta	390	185	-52,56	3 931	1 761	-55,20
Slovakia	16	0	-100,00	101	0	-100,00
Czech Republic	1 137	738	-35,09	22 840	23 809	4,24
Russia Federation	7 051	10 028	42,22	85 795	116 889	36,24
Serbia	4	0	-100,00	11	0	-100,00
KEPITING	6 236 684	7 369 056	18,16	27 261 709	30 497 491	11,87
Japan	259	1 939	648,73	2 114	8 943	323,03
Hongkong	81 116	109 748	35,30	270 474	369 209	36,50
Korea, Republic Of	2 961	480	-83,79	20 562	3 310	-83,90
Taiwan	231 778	185 874	-19,81	728 241	748 106	2,73
China	2 145 207	2 332 063	8,71	14 948 732	15 270 676	2,15
Thailand	74 471	119 411	60,35	59 977	207 713	246,32
Singapore	1 185 705	1 122 787	-5,31	3 504 822	3 874 577	10,55
Philippines	0	2	-	0	3	-
Malaysia	2 465 038	3 441 387	39,61	6 799 153	9 421 922	38,57
Brunei Darussalam	0	990	-	0	6 930	-
Lao People'S Dem. Rep.	900	0	-100,00	450	0	-100,00
Vietnam	0	4 525	-	0	22 889	-
India	0	2	-	0	112	-
Pakistan	0	16	-	0	30	-
Sri Lanka	0	2	-	0	65	-
Iran (Islamic Republic Of)	56	0	-100,00	14	0	-100,00
Israel	12	133	1 008,33	28	135	381,21
Kuwait	20	32	60,00	17	84	396,88
Jordan	0	5	-	0	180	-
Turkey	128	170	32,81	2 050	1 160	-43,41
United Arab Emirates	123	2 229	1 711,80	320	19 089	5 865,38
Egypt	15	0	-100,00	497	0	-100,00
Saint Helena	400	0	-100,00	566	0	-100,00
South Africa	0	308	-	0	880	-
United States	40 965	45 073	10,03	789 705	524 683	-33,56
Canada	17	179	952,94	60	830	1 283,33
Brazil	60	10	-83,33	2 316	600	-74,09
United Kingdom	6 588	27	-99,59	122 922	2 038	-98,34
Netherlands	454	532	17,14	1 630	535	-67,16
France	142	50	-64,79	675	396	-41,35
Germany, Fed. Rep. Of	44	193	339,05	144	3 039	2 010,76
Austria	0	16	-	0	300	-
Switzerland	48	19	-60,42	629	88	-86,09
Denmark	11	0	-100,00	14	0	-100,00
Sweden	0	93	-	0	263	-
Italy	72	658	813,89	768	1 801	134,49
Spain	8	9	10,00	86	218	153,05
Hungary	1	1	0,00	10	46	360,00
Poland	10	46	360,00	165	3 942	2 289,24
Ukraine	0	1	-	0	101	-
Czech Republic	5	0	-100,00	3	0	-100,00
Russia Federation	70	47	-32,86	4 566	2 600	-43,05
MUTIARA HASIL TANGKAP	3 343	4 518	35,16	15 188 934	30 720 646	102,26
Japan	155	312	101,61	535 358	1 533 145	186,38
Hongkong	1 798	3 109	72,93	9 068 677	20 609 249	127,26
China	819	366	-55,34	1 051 534	893 283	-15,05
Singapore	127	56	-55,91	671 098	512 809	-23,59
Australia	440	642	45,91	3 860 937	7 162 853	85,52
United States	4	7	80,00	1 330	2 245	68,82
Netherlands	0	20	-	0	492	-
France	0	6	-	0	6 570	-
MOLUSKA	4 995 605	3 860 549	-22,72	10 855 631	9 588 256	-11,67
Japan	6 242	5 672	-9,14	65 755	47 373	-27,95
Hongkong	649 042	593 656	-8,53	644 791	948 832	47,15
Korea, Republic Of	26 544	451	-98,30	124 395	9 134	-92,66
Taiwan	2 194 724	1 601 109	-27,05	4 472 376	3 285 003	-26,55
China	118 763	54 706	-53,94	187 516	91 197	-51,37
Thailand	29 210	63 280	116,64	9 656	33 009	241,85
Singapore	309 059	211 242	-31,65	795 061	580 805	-26,95
Malaysia	1 167 614	775 131	-33,61	1 993 534	1 399 185	-29,81
Vietnam	47 488	35 195	-25,89	56 408	58 966	4,53
India	35	19	-45,71	300	57	-80,95
Pakistan	66	46	-30,30	51	208	305,62
Sri Lanka	0	6	-	0	224	-
Iraq	30	31	3,33	200	1 004	401,88
Iran (Islamic Republic Of)	572	486	-15,03	2 040	4 610	125,93
Saudi Arabia	30	748	2 392,67	852	3 359	294,27
Israel	480	651	35,63	6 006	4 130	-31,24
Kuwait	799	420	-47,43	3 110	1 658	-46,68
Lebanon	43	44	2,33	174	183	4,85

**TABEL 6. PERKEMBANGAN EKSPOR INDONESIA MENURUT KOMODITI DAN NEGARA TUJUAN
JANUARI-NOVEMBER 2015 DAN 2016**

KOMODITI / NEGARA TUJUAN	BERAT BERSIH (KG)		PERUB	NILAI FOB (US \$)		PERUB
	JAN-NOV 2015	JAN-NOV 2016	%	JAN-NOV 2015	JAN-NOV 2016	%
(1)	(2)	(3)	(4)	(5)	(6)	(7)
Oman	0	10	-	0	27	-
Turkey	508	491	-3,35	3 095	4 147	33,97
United Arab Emirates	1 388	360	-74,06	6 811	1 329	-80,49
Qatar	15	28	86,67	239	238	-0,41
Bahrain	159	212	33,33	254	740	191,34
Egypt	11	2	-81,82	482	30	-93,84
South Africa	70 300	76 405	8,68	309 763	353 045	13,97
Australia	1 020	0	-100,00	5 610	0	-100,00
New Zealand	2	0	-100,00	70	0	-100,00
United States	137 009	161 228	17,68	634 219	845 651	33,34
Canada	62 669	129 120	106,03	285 457	598 944	109,82
Argentina	90	68	-24,44	160	294	83,25
Brazil	458	170	-62,88	8 523	2 780	-67,38
Peru	24	0	-100,00	86	0	-100,00
United Kingdom	5 714	5 065	-11,36	105 964	129 614	22,32
Netherlands	3 751	5 134	36,87	72 097	111 479	54,62
France	83 435	121 744	45,92	523 493	757 227	44,65
Germany, Fed. Rep. Of	4 954	6 902	39,32	115 013	157 652	37,07
Austria	122	197	61,48	2 278	6 794	198,25
Belgium	40 722	661	-98,38	214 744	21 872	-89,82
Switzerland	319	312	-2,24	4 227	4 355	3,02
Luxembourg	0	3	-	0	83	-
Denmark	682	1 007	47,66	18 911	12 511	-33,84
Norway	339	360	6,19	2 456	5 421	120,71
Sweden	424	465	9,67	11 242	11 676	3,85
Finland	0	5	-	0	59	-
Ireland	16	32	99,00	169	1 066	530,56
Italy	26 411	2 781	-89,47	109 205	21 946	-79,90
Spain	1 519	1 087	-28,45	16 004	16 155	0,95
Portugal	75	154	104,96	708	881	24,46
Greece	95	122	28,46	1 764	4 747	169,08
Hungary	49	80	63,27	493	926	87,64
Poland	956	1 013	5,99	20 523	23 187	12,98
Romania	69	80	15,94	1 307	517	-60,43
Bulgaria	42	35	-16,67	264	375	42,05
Armenia	0	2	-	0	28	-
Azerbaijan	1	2	100,00	28	3	-87,99
Kazakhstan	46	0	-100,00	600	0	-100,00
Ukraine	3	99	3 193,33	14	977	6 878,21
Lithuania	4	3	-15,00	20	59	196,65
Georgia	3	2	-33,33	24	40	68,29
Malta	16	0	-100,00	159	0	-100,00
Czech Republic	897	798	-11,04	5 054	9 965	97,18
Russia Federation	547	1 403	156,54	11 875	12 427	4,65
Serbia	0	16	-	0	55	-
KULIT KERANG DAN LAIN-LAIN	9 281 448	11 391 585	22,73	8 563 514	9 807 811	14,53
Japan	1 966 313	2 055 748	4,55	1 117 336	1 165 793	4,34
Hongkong	7 915	4 968	-37,23	29 472	20 125	-31,71
Korea, Republic Of	47 358	35 189	-25,70	117 515	61 450	-47,71
Taiwan	688	117	-82,99	991	1 125	13,52
China	5 436 494	6 680 620	22,88	2 857 609	2 671 612	-6,51
Macau	0	15	-	0	118	-
Thailand	8 230	40 811	395,88	5 114	76 726	1 400,31
Singapore	20 628	1 816	-91,19	19 848	10 192	-48,65
Philippines	1 269	200	-84,24	3 574	559	-84,36
Malaysia	108 931	128 664	18,12	44 117	47 139	6,85
Vietnam	244 696	263 480	7,68	255 783	174 816	-31,65
India	535 689	448 444	-16,29	230 664	245 995	6,65
Pakistan	155	272	75,48	680	1 593	134,23
Iran (Islamic Republic Of)	1 025	2 473	141,27	12 825	20 017	56,08
Saudi Arabia	20	100 200	500 900,00	240	25 123	10 367,75
Israel	5 285	4 838	-8,46	18 322	35 691	94,80
Kuwait	1 031	11 884	1 052,67	2 284	11 343	396,62
Jordan	35	245	600,00	3 189	4 480	40,47
Lebanon	199	633	217,87	959	8 314	766,90
Oman	0	10	-	0	488	-
Turkey	4 985	2 727	-45,29	24 261	24 434	0,71
United Arab Emirates	64 027	670 954	947,92	35 736	152 462	326,64
Qatar	511	595	16,44	1 301	3 101	138,37
Bahrain	6	24	300,00	10	29	188,50
Cyprus	52	80	53,85	4 647	6 661	43,34
Egypt	40	0	-100,00	263	0	-100,00
Libyan Arab Jamahiriya	0	5 010	-	0	15 030	-
Morocco	100	1 360	1 260,00	420	2 611	521,67
Algeria	20	4 545	22 625,00	419	12 334	2 843,77
South Africa	7 758	6 722	-13,36	49 024	74 763	52,50
Australia	76	304	300,00	362	1 321	264,98
New Zealand	0	911	-	0	376	-
Fiji	0	49	-	0	2 625	-
East Timor	9 440	1 045	-88,93	5 606	3 263	-41,80
United States	314 009	365 196	16,30	2 142 940	2 697 752	25,89
Canada	16 044	16 150	0,66	63 955	86 251	34,86
Mexico	1 070	1 688	57,76	9 327	4 603	-50,65
Brazil	8 766	22 802	160,12	50 062	100 825	101,40
Peru	40	227	467,50	116	2 330	1 908,53
Aruba	0	99	-	0	213	-

**TABEL 6. PERKEMBANGAN EKSPOR INDONESIA MENURUT KOMODITI DAN NEGARA TUJUAN
JANUARI-NOVEMBER 2015 DAN 2016**

KOMODITI / NEGARA TUJUAN	BERAT BERSIH (KG)		PERUB	NILAI FOB (US \$)		PERUB
	JAN-NOV 2015	JAN-NOV 2016	%	JAN-NOV 2015	JAN-NOV 2016	%
(1)	(2)	(3)	(4)	(5)	(6)	(7)
French Polynesia	0	156	-	0	181	-
San Marino	6 465	12 560	94,28	10 254	18 360	79,05
United Kingdom	102 817	94 123	-8,46	448 923	467 805	4,21
Netherlands	61 656	64 982	5,39	214 113	237 489	10,92
France	42 195	57 158	35,46	108 175	153 498	41,90
Germany, Fed. Rep. Of	104 212	102 318	-1,82	347 548	435 878	25,42
Austria	8 926	9 520	6,65	22 002	47 030	113,75
Belgium	1 245	3 906	213,73	9 890	12 373	25,11
Switzerland	8 537	7 087	-16,98	21 599	52 814	144,52
Denmark	2 177	3 708	70,32	17 463	23 662	35,50
Norway	5 210	2 051	-60,63	23 332	21 957	-5,89
Sweden	1 132	2 138	88,87	2 737	6 130	123,97
Finland	300	0	-100,00	392	0	-100,00
Ireland	2 033	1 376	-32,33	15 496	10 382	-33,00
Italy	91 951	107 151	16,53	118 102	365 135	209,17
Spain	1 682	7 208	328,52	8 921	52 597	489,59
Portugal	65	75	15,38	1 577	866	-45,06
Greece	525	192	-63,43	1 687	2 942	74,41
Hungary	711	10	-98,59	671	450	-32,87
Poland	9 996	8 301	-16,96	28 850	53 677	86,06
Romania	250	233	-6,80	1 324	2 368	78,88
Bulgaria	487	666	36,76	1 189	5 641	374,47
Ukraine	388	873	125,00	5 179	3 572	-31,04
Lithuania	0	143	-	0	823	-
Latvia	121	0	-100,00	669	0	-100,00
Croatia	15	10	-33,33	290	303	4,31
Malta	220	0	-100,00	470	0	-100,00
Slovakia	103	0	-100,00	437	0	-100,00
Czech Republic	2 680	1 775	-33,77	12 077	5 787	-52,08
Russia Federation	12 444	22 751	82,82	31 176	52 407	68,10
INVERTEBRATA AIR LAINNYA	463 239	537 947	16,13	1 933 848	2 850 187	47,38
Japan	28 448	25 702	-9,65	176 826	178 519	0,96
Hongkong	34 459	22 432	-34,90	54 343	55 425	1,99
Korea, Republic Of	18 132	19 093	5,30	51 730	78 118	51,01
Taiwan	13 044	14 900	14,23	49 342	53 645	8,72
China	12 327	40 043	224,84	26 036	159 130	511,18
Macau	40	137	242,50	260	1 365	425,00
Thailand	443	457	3,16	2 854	2 690	-5,77
Singapore	7 641	6 441	-15,70	38 577	32 469	-15,83
Malaysia	8 868	59 095	566,38	10 832	124 240	1 047,01
Lao People'S Dem. Rep.	74	744	905,41	248	1 451	485,75
Vietnam	24 202	0	-100,00	22 500	0	-100,00
India	1 096	2 080	89,78	2 615	4 202	60,71
Pakistan	129	175	35,66	353	642	82,02
Bangladesh	0	96	-	0	233	-
Sri Lanka	122	37	-69,67	450	176	-60,95
Iraq	172	4	-97,67	300	54	-82,00
Iran (Islamic Republic Of)	3 860	5 717	48,11	14 913	21 847	46,49
Saudi Arabia	102	205	100,98	217	1 757	709,64
Israel	3 525	6 456	83,15	17 440	21 741	24,66
Kuwait	1 369	948	-30,75	6 046	4 479	-25,92
Jordan	52	138	165,38	2 844	3 068	7,88
Lebanon	367	522	42,23	1 344	2 261	68,25
Turkey	2 479	4 207	69,71	4 931	23 468	375,92
United Arab Emirates	3 465	3 145	-9,24	14 978	11 678	-22,04
Qatar	504	936	85,71	2 236	6 721	200,62
Bahrain	439	801	82,46	1 379	3 608	161,67
Cyprus	90	115	27,78	1 535	4 847	215,79
Egypt	0	2	-	0	36	-
Algeria	5	10	100,00	38	87	127,89
Reunion	0	188	-	0	711	-
South Africa	1 865	2 451	31,42	7 606	13 322	75,16
Australia	0	20	-	0	20	-
New Zealand	442	496	12,22	3 755	4 294	14,35
United States	108 323	134 108	23,80	434 459	767 730	76,71
Canada	20 844	13 056	-37,37	78 763	96 305	22,27
Mexico	402	412	2,49	2 677	828	-69,09
Argentina	180	190	5,56	793	1 699	114,20
Brazil	2 039	2 722	33,50	5 215	18 738	259,31
Peru	98	195	98,98	702	2 214	215,38
San Marino	460	1 194	159,57	885	1 612	82,15
United Kingdom	35 557	24 895	-29,99	204 562	236 773	15,75
Netherlands	21 650	19 159	-11,51	128 735	188 375	46,33
France	28 824	44 096	52,98	149 962	187 640	25,13
Germany, Fed. Rep. Of	38 962	40 511	3,98	193 315	250 850	29,76
Austria	2 056	2 541	23,59	17 293	22 803	31,86
Belgium	4 887	2 367	-51,57	28 668	41 793	45,78
Switzerland	3 337	2 979	-10,74	15 283	22 628	48,06
Denmark	2 302	2 575	11,86	18 903	9 258	-51,02
Norway	1 727	2 128	23,22	12 767	12 277	-3,84
Sweden	1 070	899	-15,98	4 810	2 720	-43,45
Ireland	0	433	-	0	5 646	-
Italy	11 311	14 094	24,60	47 108	64 483	36,88
Spain	3 450	2 107	-38,93	21 102	24 777	17,42
Greece	1 765	784	-55,56	9 916	7 404	-25,33
Hungary	124	162	30,65	746	461	-38,18

**TABEL 6. PERKEMBANGAN EKSPOR INDONESIA MENURUT KOMODITI DAN NEGARA TUJUAN
JANUARI-NOVEMBER 2015 DAN 2016**

KOMODITI / NEGARA TUJUAN	BERAT BERSIH (KG)		PERUB	NILAI FOB (US \$)		PERUB
	JAN-NOV 2015	JAN-NOV 2016	%	JAN-NOV 2015	JAN-NOV 2016	%
(1)	(2)	(3)	(4)	(5)	(6)	(7)
Poland	2 628	3 572	35,92	20 692	40 662	96,51
Romania	60	0	-100,00	145	0	-100,00
Bulgaria	28	119	325,00	63	1 062	1 586,14
Armenia	0	62	-	0	133	-
Azerbaijan	43	10	-76,74	251	7	-97,16
Kazakhstan	304	75	-75,33	1 673	350	-79,08
Ukraine	125	626	400,80	2 195	2 275	3,63
Lithuania	5	50	900,00	499	224	-55,07
Georgia	13	31	134,62	175	539	208,01
Malta	120	156	30,00	368	628	70,66
Slovakia	3	0	-100,00	2	0	-100,00
Czech Republic	707	1 013	43,28	5 809	6 828	17,52
Russia Federation	2 066	2 835	37,20	8 750	14 168	61,92
Serbia	8	0	-100,00	35	0	-100,00
RUMPUT LAUT DAN GANGGANG LAINNYA	179 513 160	147 894 063	-17,61	142 025 650	99 427 666	-29,99
Japan	1 448 982	1 051 772	-27,41	1 054 840	1 013 224	-3,95
Hongkong	2 556 669	2 979 725	16,55	1 894 455	2 255 915	19,08
Korea, Republic Of	10 203 085	3 482 867	-65,86	7 726 117	2 341 966	-69,69
Taiwan	346 897	321 317	-7,37	201 626	130 731	-35,16
China	135 352 574	125 267 436	-7,45	102 765 545	83 550 325	-18,70
Thailand	135 400	54 228	-59,95	118 572	45 797	-61,38
Singapore	123	108 069	87 761,14	172	61 977	35 933,10
Philippines	5 574 897	3 016 394	-45,89	5 647 370	2 107 343	-62,68
Malaysia	185 115	42 845	-76,85	203 054	62 830	-69,06
Vietnam	6 366 292	1 589 741	-75,03	3 968 246	516 117	-86,99
India	7 200	43 869	509,29	14 330	78 981	451,16
Bangladesh	1 000	0	-100,00	2 327	0	-100,00
Sri Lanka	40	0	-100,00	50	0	-100,00
Saudi Arabia	16 500	0	-100,00	54 450	0	-100,00
Morocco	15 000	159 050	960,33	11 000	106 525	868,41
Tunisia	705 063	266 390	-62,22	311 558	158 676	-49,07
Liberia	2 000	0	-100,00	17 600	0	-100,00
Uganda	264	0	-100,00	50 000	0	-100,00
South Africa	2 000	0	-100,00	2 300	0	-100,00
Australia	238 761	229 000	-4,09	549 508	258 500	-52,96
United States	294 306	97 755	-66,78	282 185	41 546	-85,28
Canada	1 980 018	441 000	-77,73	1 708 600	186 200	-89,10
Panama	0	100	-	0	4 500	-
Chile	7 427 785	5 008 045	-32,58	8 892 856	4 452 609	-49,93
Argentina	630 430	250 500	-60,27	671 820	318 500	-52,59
Brazil	20 000	0	-100,00	124 066	0	-100,00
Cape Verde	80 000	0	-100,00	67 200	0	-100,00
Netherlands	120 180	82 060	-31,72	164 221	96 480	-41,25
France	3 015 916	1 476 950	-51,03	3 228 945	690 532	-78,61
Germany, Fed. Rep. Of	0	40 700	-	0	14 245	-
Belgium	3	0	-100,00	4	0	-100,00
Denmark	1 205 970	1 097 340	-9,01	899 350	489 896	-45,53
Spain	1 580 690	762 910	-51,74	1 393 283	370 250	-73,43
Russia Federation	0	24 000	-	0	74 000	-
IKAN HIDUP HASIL BUDIDAYA	6 381 165	4 339 208	-32,00	27 617 891	27 326 094	-1,06
Japan	103 585	64 459	-37,77	1 822 932	2 625 809	44,04
Hongkong	169 385	258 594	52,67	1 190 787	741 758	-37,71
Korea, Republic Of	62 308	11 579	-81,42	419 716	392 724	-6,43
Taiwan	47 269	71 366	50,98	807 529	1 161 208	43,80
China	3 213 878	2 894 801	-9,93	10 842 744	10 971 208	1,18
Macau	1 945	2	-99,90	92 691	80	-99,91
Thailand	35 299	17 988	-49,04	515 264	523 924	1,68
Singapore	235 501	193 745	-17,73	2 266 989	1 560 933	-31,15
Philippines	111 631	108 434	-2,86	3 168 057	3 460 103	9,22
Malaysia	2 094 687	327 137	-84,38	1 679 781	882 442	-47,47
Myanmar	0	50	-	0	400	-
Cambodia	0	26	-	0	7 355	-
Brunei Darussalam	1 576	4 392	178,68	9 758	49 960	411,99
Vietnam	13 508	43 555	222,44	60 521	89 291	47,54
India	689	2 044	196,66	55 379	86 541	56,27
Pakistan	195	120	-38,46	1 519	195	-87,16
Sri Lanka	162	15 502	9 469,14	7 194	26 935	274,41
Iraq	14	66	371,43	201	1 142	468,03
Iran (Islamic Republic Of)	13 036	20 584	57,90	196 448	405 633	106,48
Saudi Arabia	3 712	10 393	179,98	85 952	129 325	50,46
Israel	1 557	3 829	145,90	47 807	90 615	89,54
Kuwait	1 515	5 174	241,52	11 566	15 632	35,16
Jordan	539	239	-55,66	21 949	21 905	-0,20
Lebanon	566	61	-89,22	5 978	706	-88,19
Turkey	3 904	3 119	-20,11	30 245	10 894	-63,98
United Arab Emirates	507	2 288	351,29	5 169	10 061	94,65
Qatar	335	159	-52,69	13 846	4 500	-67,50
Bahrain	238	414	73,76	3 320	6 940	109,03
Cyprus	270	175	-35,19	5 840	544	-90,69
Egypt	460	171	-62,83	27 688	10 328	-62,70
Morocco	54	0	-100,00	687	0	-100,00
Tunisia	98	0	-100,00	1 045	0	-100,00
Algeria	450	0	-100,00	1 709	0	-100,00
Kenya	17	0	-100,00	525	0	-100,00

**TABEL 6. PERKEMBANGAN EKSPOR INDONESIA MENURUT KOMODITI DAN NEGARA TUJUAN
JANUARI-NOVEMBER 2015 DAN 2016**

KOMODITI / NEGARA TUJUAN	BERAT BERSIH (KG)		PERUB	NILAI FOB (US \$)		PERUB
	JAN-NOV 2015	JAN-NOV 2016	%	JAN-NOV 2015	JAN-NOV 2016	%
(1)	(2)	(3)	(4)	(5)	(6)	(7)
Reunion	820	0	-100,00	9 484	0	-100,00
South Africa	2 932	7 975	172,01	77 891	81 237	4,30
Australia	22 574	28 307	25,40	302 493	213 003	-29,58
New Zealand	0	100	-	0	1 991	-
East Timor	1 683	4 908	191,62	22 892	7 799	-65,93
United States	75 300	53 839	-28,50	1 000 718	1 007 728	0,70
Canada	8 312	9 134	9,89	297 617	399 519	34,24
Mexico	0	19	-	0	30	-
Argentina	497	161	-67,61	4 144	1 261	-69,57
Brazil	2 697	4 052	50,24	46 994	33 052	-29,67
Peru	446	681	52,66	4 741	7 320	54,39
Trinidad And Tobago	12	4	-66,67	615	582	-5,37
Antigua And Barbuda	190	0	-100,00	1 014	0	-100,00
United Kingdom	20 615	23 881	15,84	579 317	630 209	8,78
Netherlands	10 345	10 065	-2,70	206 336	186 003	-9,85
France	27 551	28 476	3,36	257 805	217 077	-15,80
Germany, Fed. Rep. Of	21 376	28 349	32,62	329 254	308 987	-6,16
Austria	229	240	4,80	10 023	7 948	-20,70
Belgium	2 281	2 876	26,09	23 086	29 249	26,70
Switzerland	1 608	1 873	16,49	96 382	89 516	-7,12
Luxembourg	99	32	-68,06	847	1 048	23,65
Denmark	3 569	3 584	0,41	46 659	35 725	-23,43
Norway	692	734	6,11	6 302	10 052	59,50
Sweden	2 471	1 604	-35,09	160 360	111 378	-30,54
Finland	162	332	104,94	2 047	4 037	97,23
Ireland	780	514	-34,08	9 915	4 136	-58,28
Italy	6 009	7 513	25,04	53 495	56 130	4,92
Spain	15 488	21 747	40,41	215 032	202 723	-5,72
Portugal	2 148	3 855	79,47	12 377	32 281	160,81
Greece	3 253	1 851	-43,11	40 126	17 174	-57,20
Hungary	845	1 003	18,70	4 017	4 191	4,34
Poland	10 170	15 947	56,81	83 796	128 882	53,80
Romania	1 561	493	-68,42	20 137	6 684	-66,81
Bulgaria	751	1 103	46,87	6 458	20 658	219,88
Kazakhstan	0	150	-	0	1 510	-
Ukraine	45	61	35,56	434	2 765	537,02
Lithuania	292	208	-28,77	5 838	3 199	-45,20
Georgia	200	354	77,00	2 205	3 926	78,06
Croatia	225	35	-84,44	757	438	-42,08
Malta	635	150	-76,38	8 528	1 257	-85,26
Slovenia	65	0	-100,00	682	0	-100,00
Czech Republic	7 255	5 875	-19,02	142 199	51 980	-63,45
Russia Federation	5 964	6 463	8,37	122 901	113 365	-7,76
Serbia	128	196	52,73	1 138	953	-16,30
MUTIARA HASIL BUDIDAYA	2 017	667	-66,95	7 588 982	8 586 077	13,14
Japan	559	67	-88,08	4 570 868	614 009	-86,57
Hongkong	78	211	170,71	442 347	4 192 867	847,87
China	18	23	27,78	3 375	14 497	329,55
Singapore	27	2	-92,59	271 410	432	-99,84
Malaysia	0	1	-	0	6 274	-
United Arab Emirates	1 000	0	-100,00	2 700	0	-100,00
Australia	335	363	8,30	2 298 283	3 757 997	63,51
UDANG HASIL BUDIDAYA	675 570	3 563 998	427,55	2 501 582	20 533 447	720,82
Japan	3 737	2 858	-23,52	44 651	36 561	-18,12
Hongkong	22 938	1 174	-94,88	421 297	8 862	-97,90
Korea, Republic Of	869	69 027	7 843,31	4 284	410 234	9 474,85
Taiwan	1 431	17 937	1 153,44	30 689	127 825	316,51
China	21 173	4 070	-80,78	131 958	311 169	135,81
Macau	35	3	-91,43	260	60	-76,92
Thailand	57	157	175,44	1 045	686	-34,39
Singapore	186 064	568 016	205,28	212 914	402 207	88,91
Philippines	5	0	-100,00	48	0	-100,00
Malaysia	386 938	652 580	68,65	1 032 486	1 576 002	52,64
Vietnam	16 252	17 685	8,82	111 585	171 301	53,52
India	3 105	59	-98,11	64 800	44 616	-31,15
Pakistan	5	0	-100,00	5	0	-100,00
Bangladesh	0	10 000	-	0	5 050	-
Sri Lanka	130	38	-70,77	405	325	-19,79
Iran (Islamic Republic Of)	143	108	-24,48	1 174	4 629	294,39
Saudi Arabia	0	27	-	0	428	-
Israel	122	78	-36,07	1 694	304	-82,03
Kuwait	54	6	-88,89	150	35	-76,67
Lebanon	15	69	360,00	35	436	1 145,71
Turkey	154	164	6,49	825	362	-56,12
United Arab Emirates	557	83	-85,10	2 481	297	-88,01
Qatar	74	4	-94,59	273	32	-88,28
Bahrain	103	66	-35,92	15	463	2 985,00
Egypt	2	0	-100,00	59	0	-100,00
South Africa	250	306	22,40	808	1 404	73,79
Australia	180	25 861	14 267,22	204	216 619	105 877,96
New Zealand	4	11	175,00	247	131	-46,88
Christmas Islands	470	320	-31,91	1 755	364	-79,27
East Timor	0	2 003	-	0	3 023	-
United States	10 428	2 081 033	19 856,20	51 743	16 064 475	30 946,79
Canada	1 327	776	-41,52	9 242	9 094	-1,60

**TABEL 6. PERKEMBANGAN EKSPOR INDONESIA MENURUT KOMODITI DAN NEGARA TUJUAN
JANUARI-NOVEMBER 2015 DAN 2016**

KOMODITI / NEGARA TUJUAN	BERAT BERSIH (KG)		PERUB	NILAI FOB (US \$)		PERUB
	JAN-NOV 2015	JAN-NOV 2016	%	JAN-NOV 2015	JAN-NOV 2016	%
(1)	(2)	(3)	(4)	(5)	(6)	(7)
Brazil	8	0	-100,00	66	0	-100,00
Peru	24	0	-100,00	136	0	-100,00
Puerto Rico	0	29 995	-	0	315 084	-
Dominican Republic	0	48 725	-	0	300 332	-
United Kingdom	5 145	2 392	-53,50	104 480	79 806	-23,62
Netherlands	3 149	3 813	21,08	48 748	51 636	5,92
France	2 744	1 720	-37,31	32 199	30 806	-4,33
Germany, Fed. Rep. Of	3 496	17 183	391,50	122 765	243 456	98,31
Austria	126	132	4,76	2 205	3 242	47,02
Belgium	469	515	9,81	6 782	12 262	80,80
Switzerland	157	114	-27,39	1 230	2 386	94,06
Denmark	46	195	323,91	1 760	1 634	-7,18
Norway	179	201	12,50	1 504	3 164	110,36
Sweden	29	65	124,48	452	32 999	7 200,65
Ireland	59	39	-34,75	544	1 004	84,63
Italy	1 856	2 466	32,87	14 846	19 852	33,72
Spain	415	423	1,93	12 594	17 805	41,37
Greece	99	34	-65,66	2 775	1 427	-48,57
Hungary	19	8	-57,89	393	146	-62,92
Poland	279	519	86,05	15 707	11 295	-28,09
Romania	2	0	-100,00	12	0	-100,00
Armenia	0	1	-	0	19	-
Azerbaijan	1	0	-100,00	9	0	-100,00
Kazakhstan	55	0	-100,00	685	0	-100,00
Ukraine	49	88	78,98	180	157	-12,84
Georgia	1	4	300,00	8	33	308,50
Malta	66	12	-81,82	174	25	-85,63
Czech Republic	261	670	156,82	854	2 237	161,97
Russia Federation	214	165	-22,82	3 340	5 607	67,86
Serbia	0	1	-	0	44	-
IKAN SEGAR / DINGIN HASIL BUDIDAYA	38 031	119 184	213,39	38 006	189 127	397,62
Japan	0	486	-	0	647	-
Taiwan	6 000	6 400	6,67	4 860	6 050	24,49
Singapore	11 776	10 473	-11,06	12 209	8 527	-30,16
Malaysia	19 965	79 942	300,41	20 357	132 869	552,70
East Timor	290	203	-30,00	580	208	-64,22
Belgium	0	21 680	-	0	40 826	-
MINYAK KELAPA SAWIT	24 902 773 422	21 413 619 631	-14,01	14 962 686 825	14 045 209 606	-6,13
Japan	109 018 787	194 342 670	78,27	75 949 684	143 831 032	89,38
Hongkong	335 341	4 659 578	1 289,50	277 253	3 401 714	1 126,94
Korea, Republic Of	189 822 523	178 644 131	-5,89	105 986 743	105 070 245	-0,86
Taiwan	1 404 740	1 647 760	17,30	984 051	1 231 384	25,13
China	3 467 617 465	2 561 479 239	-26,13	2 110 542 076	1 787 615 534	-15,30
Papua New Guinea	20 852 205	14 961 190	-28,25	18 910 931	13 905 204	-26,47
Thailand	84 587 081	43 917 602	-48,08	57 344 118	42 492 739	-25,90
Singapore	690 430 495	626 494 277	-9,26	392 438 949	387 312 439	-1,31
Philippines	154 667 030	316 001 090	104,31	102 464 048	222 262 589	116,92
Malaysia	1 216 330 524	527 243 775	-56,65	702 720 096	344 138 740	-51,03
Myanmar	503 755 895	511 945 051	1,63	318 309 578	341 195 152	7,19
Cambodia	977 310	1 060 884	8,55	664 640	742 828	11,76
Brunei Darussalam	1 758 435	1 393 149	-20,77	1 608 296	1 329 121	-17,36
Vietnam	101 434 094	154 660 702	52,47	58 291 016	95 745 003	64,25
Maldives	1 426 123	1 427 746	0,11	1 206 127	1 253 659	3,94
India	5 351 459 740	4 954 832 868	-7,41	3 026 771 948	3 125 006 211	3,25
Pakistan	2 051 956 922	1 854 629 110	-9,62	1 181 008 834	1 130 182 144	-4,30
Bangladesh	1 035 367 342	846 057 908	-18,28	623 424 885	521 260 021	-16,39
Sri Lanka	50 220 423	2 756 238	-94,51	31 525 785	1 922 726	-93,90
Afghanistan	24 724 608	871 121	-96,48	19 303 159	574 697	-97,02
Iraq	1 417 338	2 084 926	47,10	996 287	1 436 834	44,22
Iran (Islamic Republic Of)	84 534 045	50 991 722	-39,68	56 088 063	33 562 375	-40,16
Saudi Arabia	301 385 769	241 281 472	-19,94	190 142 911	158 119 851	-16,84
Israel	25 433 727	24 769 832	-2,61	16 214 073	16 385 559	1,06
Kuwait	19 807	0	-100,00	15 221	0	-100,00
Jordan	7 329 962	7 015 386	-4,29	4 933 483	5 396 881	9,39
Lebanon	1 109 874	958 686	-13,62	732 612	697 412	-4,80
Yemen	55 425 514	116 789 533	110,71	41 893 408	75 470 213	80,15
Oman	144 207 103	148 450 821	2,94	91 158 752	93 019 687	2,04
Syria Arab Republic	3 461 115	1 663 790	-51,93	2 282 975	1 165 451	-48,95
Turkey	44 608 073	8 123 151	-81,79	31 045 105	6 131 368	-80,25
United Arab Emirates	240 051 614	228 425 250	-4,84	145 533 916	144 026 274	-1,04
Cyprus	23 940	21 000	-12,28	16 469	27 500	66,98
Egypt	1 008 452 057	874 010 567	-13,33	612 512 001	566 890 278	-7,45
Libyan Arab Jamahiriya	174 960	328 050	87,50	109 022	232 916	113,64
Morocco	8 548 198	14 104 703	65,00	5 164 317	9 444 341	82,88
Tunisia	59 349 960	34 903 926	-41,19	38 566 192	23 318 660	-39,54
Algeria	106 865 688	48 612 240	-54,51	64 538 505	30 986 762	-51,99
Sudan	12 541 102	20 623 142	64,44	7 673 810	12 938 644	68,61
Eritrea	306 000	96 300	-68,53	236 194	78 966	-66,57
Ethiopia	2 704 994	2 545 499	-5,90	1 814 267	1 835 103	1,15
Tanzania, United Rep. Of	245 033 679	163 893 121	-33,11	158 298 771	109 022 962	-31,13
Madagascar	25 682 189	23 734 414	-7,58	17 465 454	16 466 987	-5,72
Somalia	7 716 897	14 311 154	85,45	5 688 641	10 139 970	78,25
Kenya	160 827 117	177 042 371	10,08	100 007 743	109 713 831	9,71
Mozambique	84 565 725	12 554 787	-85,15	53 370 206	8 370 069	-84,32
Equatorial Guinea	1 915 364	1 033 011	-46,07	1 658 635	829 046	-50,02

**TABEL 6. PERKEMBANGAN EKSPOR INDONESIA MENURUT KOMODITI DAN NEGARA TUJUAN
JANUARI-NOVEMBER 2015 DAN 2016**

KOMODITI / NEGARA TUJUAN	BERAT BERSIH (KG)		PERUB	NILAI FOB (US \$)		PERUB
	JAN-NOV 2015	JAN-NOV 2016	%	JAN-NOV 2015	JAN-NOV 2016	%
(1)	(2)	(3)	(4)	(5)	(6)	(7)
Togo	96 067 890	32 851 908	-65,80	57 331 429	23 225 083	-59,49
Ghana	118 677 414	30 496 065	-74,30	76 322 719	21 841 959	-71,38
Liberia	15 192 224	18 994 323	25,03	10 427 346	12 807 778	22,83
Guinea	39 063 409	12 137 759	-68,93	23 892 390	6 983 275	-70,77
Angola	65 998 659	22 738 771	-65,55	51 262 200	18 206 653	-64,48
Congo	20 772 408	29 060 086	39,90	14 689 950	22 348 371	52,13
Cameroon	9 928 866	8 401 764	-15,38	6 983 214	5 610 638	-19,66
Nigeria	144 842 051	53 204 313	-63,27	88 978 448	31 853 114	-64,20
Sierra Leone	21 170 955	22 081 604	4,30	15 463 101	16 396 641	6,04
Gabon	6 556 826	4 471 744	-31,80	5 498 092	3 782 461	-31,20
Cote D'Ivoire	34 628 413	39 202 752	13,21	21 631 984	27 162 380	25,57
Senegal	82 559 876	29 050 855	-64,81	56 502 919	21 359 519	-62,20
Mauritania	50 901 414	58 334 093	14,60	36 154 912	42 815 968	18,42
Mali	0	866 160	-	0	555 844	-
Benin	159 494 790	174 343 485	9,31	113 237 321	123 851 102	9,37
Burkina Faso	2 034 900	1 206 000	-40,73	1 352 981	879 743	-34,98
Guinea Bissau	1 840 862	960 327	-47,83	1 461 555	742 851	-49,17
Gambia	26 318 711	24 938 961	-5,24	19 067 596	18 345 984	-3,78
Seychelles	21 240	0	-100,00	15 690	0	-100,00
Uganda	224 550	4 283 280	1 807,49	171 444	3 195 777	1 764,04
Niger	8 261 959	11 412 340	38,13	5 928 630	8 276 171	39,60
Chad	0	47 880	-	0	35 192	-
Djibouti	281 612 103	168 189 007	-40,28	210 467 128	129 577 118	-38,43
Sao Tome And Principe	435 888	110 160	-74,73	390 932	104 674	-73,22
South Africa	301 979 465	290 876 267	-3,68	186 262 499	190 447 953	2,25
Malawi	0	143 100	-	0	103 093	-
Comoros	2 685 600	1 779 366	-33,74	2 390 441	1 460 933	-38,88
Mauritius	1 489 750	0	-100,00	991 932	0	-100,00
Rwanda	112 275	7 109 190	6 231,94	86 003	5 120 247	5 853,57
Mayotte	296 732	377 050	27,07	272 562	343 707	26,10
Democratic Rep. Of The Congo	16 833 492	2 433 985	-85,54	10 185 733	1 935 327	-81,00
Australia	10 000	178 980	1 689,80	8 972	126 033	1 304,74
New Zealand	0	38 380	-	0	35 175	-
Micronesia, Fed. States Of	108 861	148 771	36,66	107 538	143 327	33,28
Nauru	41 420	20 176	-51,29	36 906	17 098	-53,67
Northern Mariana Islands	21 866	54 983	151,45	21 411	54 345	153,82
Saint Vincent And The Grenadines	0	18 360	-	0	16 350	-
Vanuatu	799 620	892 221	11,58	751 330	850 509	13,20
American Samoa	55 062	18 234	-66,88	50 457	17 197	-65,92
Cook Islands	33 660	39 006	15,88	30 613	36 017	17,65
Fiji	42 000	693 000	1 550,00	28 762	502 841	1 648,28
Kiribati	267 822	267 567	-0,10	256 251	253 585	-1,04
Marshall Islands	52 052	56 400	8,35	49 898	54 780	9,78
Samoa	1 213 111	1 394 145	14,92	1 175 765	1 310 812	11,49
Solomon Islands	1 707 655	1 857 097	8,75	1 624 214	1 732 500	6,67
Tonga	568 078	591 589	4,14	521 426	539 110	3,39
Tuvalu	11 202	24 723	120,70	14 519	24 847	71,13
East Timor	10 980 721	9 148 090	-16,69	9 994 762	8 428 984	-15,67
United States	654 265 274	826 279 071	26,29	411 946 559	589 138 282	43,01
Canada	5 148 640	125 000	-97,57	3 459 831	103 083	-97,02
Mexico	12 580 584	12 344 542	-1,88	8 115 230	9 677 620	19,25
Guatemala	1 499 700	0	-100,00	802 340	0	-100,00
Nicaragua	0	148 320	-	0	129 335	-
Panama	474 340	2 682 830	465,59	358 142	2 112 366	489,81
Cuba	155 520	518 400	233,33	117 159	388 800	231,86
Suriname	0	720	-	0	548	-
Chile	19 980	0	-100,00	18 685	0	-100,00
Argentina	7 153 926	2 075 020	-70,99	5 272 588	2 611 327	-50,47
Brazil	297 792 068	294 414 088	-1,13	220 909 669	268 125 872	21,37
Colombia	0	6 799 300	-	0	4 158 298	-
Uruguay	2 292 070	2 542 440	10,92	1 800 614	2 094 799	16,34
Peru	53 400	21 000	-60,67	43 788	17 376	-60,32
Guyana	427 986	604 008	41,13	335 520	468 385	39,60
Trinidad And Tobago	47 370	89 820	89,61	38 210	89 102	133,19
Jamaica	3 704 733	2 774 980	-25,10	2 392 353	1 616 993	-32,41
Belize	23 742	23 742	0,00	17 427	15 124	-13,22
Dominican Republic	41 920	0	-100,00	35 999	0	-100,00
Haiti	114 466 129	129 561 259	13,19	77 433 754	87 464 289	12,95
Dominica	58 860	118 281	100,95	55 145	103 490	87,67
French Polynesia	116 134	36 561	-68,52	118 353	33 017	-72,10
Grenada	140 668	175 212	24,56	131 927	168 854	27,99
Saint Lucia	37 314	54 716	46,64	37 679	52 266	38,71
Saint Kitts And Nevis	0	1 458	-	0	1 458	-
United Kingdom	43 772 980	64 175 719	46,61	25 832 517	42 182 372	63,29
Netherlands	1 139 875 509	900 588 491	-20,99	673 229 278	637 825 175	-5,26
France	0	15 640 000	-	0	9 857 700	-
Germany, Fed. Rep. Of	206 804 585	185 504 790	-10,30	118 911 949	113 291 539	-4,73
Belgium	0	2 763 930	-	0	4 741 917	-
Denmark	6 459 921	4 269 630	-33,91	3 652 063	3 058 245	-16,26
Norway	499 922	0	-100,00	309 952	0	-100,00
Sweden	18 232 036	13 141 716	-27,92	10 382 918	8 239 403	-20,64
Finland	60 000	0	-100,00	46 640	0	-100,00
Italy	1 114 796 071	859 193 660	-22,93	667 778 307	517 956 093	-22,44
Spain	923 949 905	991 360 939	7,30	534 482 295	610 106 850	14,15
Portugal	0	72 414	-	0	63 925	-
Iceland	0	23 940	-	0	16 758	-
Greece	38 439 051	36 972 318	-3,82	24 665 245	25 409 887	3,02

**TABEL 6. PERKEMBANGAN EKSPOR INDONESIA MENURUT KOMODITI DAN NEGARA TUJUAN
JANUARI-NOVEMBER 2015 DAN 2016**

KOMODITI / NEGARA TUJUAN	BERAT BERSIH (KG)		PERUB	NILAI FOB (US \$)		PERUB
	JAN-NOV 2015	JAN-NOV 2016	%	JAN-NOV 2015	JAN-NOV 2016	%
(1)	(2)	(3)	(4)	(5)	(6)	(7)
Poland	165 990	12 043 816	7 155,75	127 728	7 362 227	5 663,99
Romania	213 840	271 266	26,85	155 540	197 687	27,10
Bulgaria	828 520	335 890	-59,46	594 809	253 250	-57,42
Albania	47 484	185 802	291,29	37 653	140 427	272,95
Kazakhstan	42 000	0	-100,00	29 610	0	-100,00
Ukraine	451 543 983	344 381 764	-23,73	274 951 196	228 220 125	-17,00
Uzbekistan	63 000	0	-100,00	46 116	0	-100,00
Lithuania	0	61 040	-	0	39 139	-
Latvia	0	44 240	-	0	34 817	-
Estonia	884 800	973 280	10,00	624 918	692 135	10,76
Georgia	18 989 056	37 943 220	99,82	11 920 086	25 324 912	112,46
Croatia	2 024 301	3 481 012	71,96	1 395 878	2 607 578	86,81
Slovenia	65 936	327 000	395,94	48 600	238 121	389,96
Rep. Of Macedonia	43 740	65 610	50,00	29 415	49 623	68,70
Russia Federation	616 152 378	574 912 349	-6,69	369 634 699	378 632 918	2,43
Montenegro	563 310	555 768	-1,34	375 217	401 912	7,11
MINYAK KELAPA	1 280 686 136	778 866 524	-39,18	1 252 010 669	985 412 838	-21,29
Japan	23 084	689 023	2 884,85	161 447	1 144 157	608,69
Hongkong	74 627	227	-99,70	50 606	574	-98,87
Korea, Republic Of	47 109 797	47 698 929	1,25	52 305 875	67 100 350	28,28
Taiwan	272 001	432 731	59,09	388 699	715 849	84,17
China	168 675 718	106 696 136	-36,74	175 296 912	144 148 733	-17,77
Papua New Guinea	600	17 931	2 888,50	7 209	19 733	173,73
Thailand	5 528 805	6 076 488	9,91	6 245 561	9 418 680	50,81
Singapore	33 074 230	28 223 071	-14,67	33 851 912	36 610 428	8,15
Philippines	2 999 874	0	-100,00	2 648 889	0	-100,00
Malaysia	283 256 850	129 642 870	-54,23	270 232 285	166 328 380	-38,45
Myanmar	21 600	21 600	0,00	26 352	35 424	34,43
Vietnam	525 874	319 154	-39,31	550 402	491 253	-10,75
India	135 119 728	33 404 318	-75,28	118 128 522	32 095 451	-72,83
Pakistan	1 211 940	656 890	-45,80	1 207 409	752 888	-37,64
Bangladesh	9 160 974	7 652 638	-16,46	7 786 479	8 774 128	12,68
Sri Lanka	2 047 000	480 980	-76,50	2 242 061	651 120	-70,96
Iraq	196 830	262 440	33,33	253 058	397 947	57,26
Iran (Islamic Republic Of)	3 282 770	3 739 184	13,90	4 126 112	5 872 335	42,32
Saudi Arabia	28 560 315	12 780 390	-55,25	22 568 967	14 412 716	-36,14
Israel	654 998	469 834	-28,27	743 582	666 219	-10,40
Jordan	42 246	0	-100,00	47 626	0	-100,00
Lebanon	0	21 870	-	0	35 539	-
Syria Arab Republic	21 600	0	-100,00	24 192	0	-100,00
Turkey	6 028 435	4 606 148	-23,59	5 450 646	5 021 359	-7,88
United Arab Emirates	37 647	6	-99,98	55 328	19	-99,97
Bahrain	0	5 920	-	0	6 689	-
Egypt	2 641 624	815 404	-69,13	3 131 162	1 224 144	-60,90
Libyan Arab Jamahiriya	87 480	174 960	100,00	97 103	251 177	158,67
Morocco	3 084 789	2 499 770	-18,96	2 994 774	2 417 259	-19,28
Tunisia	3 742 645	1 822 952	-51,29	4 271 100	2 361 549	-44,71
Algeria	555 373	1 149 847	107,04	607 071	1 773 018	192,06
Ethiopia	36 260	36 260	0,00	32 308	30 277	-6,29
Tanzania, United Rep. Of	449 904	420 000	-6,65	416 161	540 960	29,99
Madagascar	389 240	131 670	-66,17	329 593	201 831	-38,76
Kenya	0	518 620	-	0	649 881	-
Mauritania	499 871	0	-100,00	322 417	0	-100,00
Uganda	32	0	-100,00	5	0	-100,00
Djibouti	36 260	74 480	105,41	39 161	96 079	145,34
South Africa	1 561 306	2 660 305	70,39	1 765 924	3 227 761	82,78
Mauritius	18 620	4	-99,98	24 392	71	-99,71
Australia	100 811	52 895	-47,53	145 605	106 667	-26,74
New Zealand	2 063 106	73 010	-96,46	1 265 699	120 462	-90,48
Palau	175	0	-100,00	1 575	0	-100,00
New Caledonia	0	7 400	-	0	13 209	-
Kiribati	0	6 000	-	0	7 012	-
United States	144 379 219	157 538 363	9,11	153 218 129	206 070 719	34,49
Canada	151 436	981 579	548,18	224 791	1 668 913	642,43
Mexico	342 000	72 000	-78,95	434 160	97 110	-77,63
Suriname	71 820	16 650	-76,82	83 112	24 642	-70,35
Argentina	713 080	878 430	23,19	832 237	1 298 086	55,98
Brazil	154 405	354 480	129,58	161 215	593 520	268,16
Trinidad And Tobago	1 437 620	946 000	-34,20	1 577 049	1 320 272	-16,28
Belize	540	0	-100,00	2 489	0	-100,00
United Kingdom	142 144	13 176	-90,73	496 699	92 232	-81,43
Netherlands	336 371 056	174 860 306	-48,02	318 496 376	202 835 686	-36,31
France	4	383	9 475,00	11	2 669	24 161,44
Germany, Fed. Rep. Of	800 342	16 236	-97,97	726 543	30 659	-95,78
Belgium	13	26	99,38	52	28	-46,15
Denmark	0	14 640	-	0	56 364	-
Norway	432	0	-100,00	8 093	0	-100,00
Sweden	3	0	-100,00	15	0	-100,00
Italy	8 540 852	10 700 391	25,28	7 453 043	11 575 017	55,31
Spain	10 000 003	9 606 500	-3,94	8 518 015	10 884 435	27,78
Greece	718 619	999	-99,86	784 857	4 595	-99,41
Hungary	142 317	151 390	6,38	204 405	239 418	17,13
Poland	0	101 580	-	0	173 319	-
Romania	1 808 120	546 750	-69,76	2 104 243	759 764	-63,89
Bulgaria	306 310	262 440	-14,32	331 868	403 152	21,48
Kazakhstan	102 420	59 418	-41,99	118 397	78 266	-33,90

**TABEL 6. PERKEMBANGAN EKSPOR INDONESIA MENURUT KOMODITI DAN NEGARA TUJUAN
JANUARI-NOVEMBER 2015 DAN 2016**

KOMODITI / NEGARA TUJUAN	BERAT BERSIH (KG)		PERUB	NILAI FOB (US \$)		PERUB
	JAN-NOV 2015	JAN-NOV 2016	%	JAN-NOV 2015	JAN-NOV 2016	%
(1)	(2)	(3)	(4)	(5)	(6)	(7)
Kyrgyzstan	395 200	540 800	36,84	484 432	842 400	73,89
Moldova, Republic Of	21 870	0	-100,00	25 369	0	-100,00
Ukraine	6 092 035	5 960 637	-2,16	6 764 202	7 457 587	10,25
Uzbekistan	0	19 188	-	0	31 660	-
Lithuania	6	0	-100,00	4	0	-100,00
Estonia	22 165	20	-99,91	30 684	180	-99,41
Georgia	284 310	65 610	-76,92	313 068	107 600	-65,63
Croatia	141 120	43 326	-69,30	157 047	60 773	-61,30
Slovenia	334 314	86 922	-74,00	382 429	131 108	-65,72
Russia Federation	24 017 322	20 685 931	-13,87	28 233 456	30 851 335	9,27
UDANG DIBEKUKAN	121 974 924	125 137 359	2,59	1 121 723 757	1 170 193 637	4,32
Japan	23 446 707	22 991 724	-1,94	271 350 169	260 986 071	-3,82
Hongkong	881 979	650 297	-26,27	7 935 747	6 081 756	-23,36
Korea, Republic Of	719 671	507 426	-29,49	6 232 707	3 547 341	-43,09
Taiwan	1 045 985	945 422	-9,61	6 029 697	6 529 118	8,28
China	8 096 840	2 882 470	-64,40	55 879 580	17 634 756	-68,44
Macau	5 263	16 782	218,87	8 752	54 089	518,02
Thailand	77 864	236	-99,70	384 567	830	-99,78
Singapore	1 035 459	846 496	-18,25	7 695 012	5 785 728	-24,81
Philippines	76 620	49 694	-35,14	775 745	381 568	-50,81
Malaysia	1 292 156	1 679 605	29,98	5 817 407	7 439 752	27,89
Brunei Darussalam	6	7 540	125 566,67	12	86 284	718 933,33
Lao People'S Dem. Rep.	0	200	-	0	1 230	-
Vietnam	3 935 668	5 238 191	33,10	19 063 967	24 554 142	28,80
India	200	0	-100,00	1 680	0	-100,00
Sri Lanka	0	10 000	-	0	55 943	-
Saudi Arabia	120	0	-100,00	240	0	-100,00
Lebanon	5 700	3 820	-32,98	57 525	28 097	-51,16
Turkey	168 871	93 100	-44,87	548 122	201 484	-63,24
United Arab Emirates	18 320	26 049	42,19	180 948	58 820	-67,49
Cyprus	7 630	27 550	261,07	49 168	228 708	365,16
Egypt	34 518	19 450	-43,65	307 447	77 128	-74,91
Morocco	23 520	33 880	44,05	123 480	175 923	42,47
Reunion	27 472	37 077	34,96	200 329	420 509	109,91
South Africa	73 640	165 778	125,12	750 773	1 245 324	65,87
Mauritius	0	40 375	-	0	232 309	-
Australia	685 432	359 341	-47,57	8 018 940	4 192 599	-47,72
New Zealand	0	45 361	-	0	289 307	-
East Timor	250	1 250	400,00	210	1 250	495,24
United States	72 855 250	81 267 520	11,55	658 626 634	759 601 692	15,33
Canada	917 986	1 038 486	13,13	8 771 655	10 090 190	15,03
Mexico	0	36 616	-	0	376 680	-
Trinidad And Tobago	94 585	130 100	37,55	1 138 540	1 256 265	10,34
Puerto Rico	606 170	784 598	29,44	6 133 990	7 961 076	29,79
Dominican Republic	0	65 317	-	0	454 535	-
United Kingdom	2 391 308	2 008 417	-16,01	27 624 253	21 398 737	-22,54
Netherlands	1 153 353	991 786	-14,01	9 088 970	9 701 571	6,74
France	497 426	685 650	37,84	5 138 570	7 024 796	36,71
Germany, Fed. Rep. Of	319 863	430 803	34,68	4 167 490	5 108 559	22,58
Belgium	273 936	194 409	-29,03	2 505 712	2 053 457	-18,05
Switzerland	10	0	-100,00	11	0	-100,00
Denmark	208 366	58 904	-71,73	2 426 216	381 877	-84,26
Sweden	24 244	38 532	58,93	295 843	397 270	34,28
Italy	835 394	482 265	-42,27	3 479 506	2 157 051	-38,01
Spain	43 248	38 051	-12,02	325 544	272 751	-16,22
Portugal	45 340	73 700	62,55	171 676	477 120	177,92
Greece	6 700	20 350	203,73	43 885	201 178	358,42
Croatia	11 000	9 200	-16,36	63 800	60 500	-5,17
Czech Republic	50	0	-100,00	50	0	-100,00
Russia Federation	30 804	103 544	236,14	309 188	928 271	200,23
MENTEGA, LEMAK DAN MINYAK KAKAO	104 561 381	101 793 467	-2,65	663 443 449	647 501 212	-2,40
Japan	4 539 310	5 403 075	19,03	30 721 032	34 817 771	13,34
Hongkong	891	470	-47,21	6 981	1 808	-74,10
Korea, Republic Of	24 000	20 000	-16,67	147 126	139 630	-5,09
Taiwan	12 000	8 700	-27,50	78 879	51 222	-35,06
China	4 552 884	3 590 857	-21,13	31 219 806	23 871 713	-23,54
Thailand	3	0	-100,00	2	0	-100,00
Singapore	637 052	162 673	-74,46	4 057 781	947 519	-76,65
Philippines	176 000	80 080	-54,50	509 209	238 930	-53,08
Malaysia	9 628 157	3 619 349	-62,41	53 520 164	21 771 440	-59,32
India	4 381 000	4 596 000	4,91	28 545 350	29 713 415	4,09
Pakistan	640 000	860 000	34,38	4 658 956	5 571 220	19,58
Bangladesh	0	15 000	-	0	92 579	-
Sri Lanka	0	42 000	-	0	54 894	-
Iran (Islamic Republic Of)	0	90 000	-	0	21 600	-
Saudi Arabia	129 000	189 000	46,51	929 256	1 260 108	35,60
Israel	836 000	794 000	-5,02	6 435 542	5 237 250	-18,62
Kuwait	58 500	0	-100,00	171 698	0	-100,00
Jordan	20 000	40 000	100,00	134 480	263 390	95,86
Lebanon	38 000	0	-100,00	279 892	0	-100,00
Turkey	0	20 000	-	0	161 469	-
United Arab Emirates	2 104 000	2 604 010	23,76	14 430 768	16 704 722	15,76
Egypt	1 425 110	1 295 000	-9,13	10 387 400	8 460 180	-18,55
Madagascar	22 500	0	-100,00	8 775	0	-100,00
Gambia	22 500	22 500	0,00	9 000	5 175	-42,50

**TABEL 6. PERKEMBANGAN EKSPOR INDONESIA MENURUT KOMODITI DAN NEGARA TUJUAN
JANUARI-NOVEMBER 2015 DAN 2016**

KOMODITI / NEGARA TUJUAN	BERAT BERSIH (KG)		PERUB	NILAI FOB (US \$)		PERUB
	JAN-NOV 2015	JAN-NOV 2016	%	JAN-NOV 2015	JAN-NOV 2016	%
(1)	(2)	(3)	(4)	(5)	(6)	(7)
South Africa	2 177 841	1 001 111	-54,03	15 777 120	6 421 471	-59,30
Australia	6 406 889	4 683 194	-26,90	45 186 016	30 200 051	-33,17
New Zealand	641 255	700 000	9,16	4 579 405	4 735 305	3,40
East Timor	0	3 594	-	0	802	-
United States	34 224 477	30 314 350	-11,42	218 829 422	200 101 419	-8,56
Canada	2 762 185	6 125 520	121,76	17 458 344	38 484 951	120,44
Mexico	2 390 000	1 960 000	-17,99	14 420 802	11 924 230	-17,31
Brazil	177 075	0	-100,00	376 926	0	-100,00
United Kingdom	1 920 000	3 060 000	59,38	11 107 814	19 980 169	79,87
Netherlands	4 641 404	5 709 250	23,01	29 035 528	35 438 403	22,05
France	1 520 005	1 900 000	25,00	9 544 982	11 569 530	21,21
Germany, Fed. Rep. Of	8 229 934	14 812 299	79,98	48 951 165	89 425 073	82,68
Belgium	500 000	0	-100,00	750 000	0	-100,00
Norway	24	0	-100,00	427	0	-100,00
Finland	2 577	252	-90,22	29 280	3 347	-88,57
Greece	0	20 000	-	0	149 540	-
Ukraine	60 000	0	-100,00	338 525	0	-100,00
Estonia	5 000 036	4 320 000	-13,60	30 045 268	26 377 762	-12,21
Czech Republic	5 772	7 184	24,46	48 313	55 568	15,02
Russia Federation	4 655 000	3 724 000	-20,00	30 712 015	23 247 558	-24,30
MARGARIN	727 347 296	778 459 580	7,03	567 406 306	614 295 827	8,26
Japan	3 402 543	11 600 872	240,95	2 017 601	8 034 214	298,21
Hongkong	1 770 694	1 317 810	-25,58	1 326 997	1 020 212	-23,12
Korea, Republic Of	16 505 851	8 070 765	-51,10	12 822 340	7 117 616	-44,49
Taiwan	5 429 575	5 889 625	8,47	4 317 678	4 672 142	8,21
China	256 227 518	283 141 263	10,50	180 616 047	211 869 230	17,30
Macau	0	20 100	-	0	16 119	-
Papua New Guinea	2 982 757	2 543 837	-14,72	2 400 870	1 913 376	-20,30
Thailand	3 529 856	5 762 220	63,24	2 861 211	4 383 793	53,21
Singapore	605 948	632 837	4,44	514 554	539 233	4,80
Philippines	8 156 372	11 164 894	36,89	6 192 575	8 515 533	37,51
Malaysia	15 029 764	1 414 114	-90,59	12 880 355	2 762 196	-78,55
Myanmar	2 750 806	4 093 972	48,83	2 301 035	3 753 911	63,14
Cambodia	0	89 940	-	0	60 892	-
Brunei Darussalam	0	27 000	-	0	18 657	-
Vietnam	16 663 671	20 460 841	22,79	15 156 925	18 445 989	21,70
Maldives	124 854	120 905	-3,16	93 785	80 775	-13,87
India	4 326 145	6 972 092	61,16	2 862 446	4 764 627	66,45
Pakistan	2 711 680	3 631 894	33,94	1 972 257	2 886 927	46,38
Bangladesh	331 307	811 511	144,94	268 065	793 665	196,07
Sri Lanka	4 706 600	5 216 015	10,82	3 239 902	3 702 915	14,29
Afghanistan	192 000	278 520	45,06	128 500	183 888	43,10
Iraq	1 143 998	1 077 618	-5,80	951 147	877 184	-7,78
Iran (Islamic Republic Of)	2 717 480	2 345 519	-13,69	2 681 949	2 908 413	8,44
Saudi Arabia	13 154 710	13 123 342	-0,24	9 911 239	10 006 732	0,96
Israel	13 342 885	11 928 825	-10,60	11 678 300	9 584 751	-17,93
Kuwait	937 915	136 255	-85,47	780 171	106 262	-86,38
Jordan	1 656 960	1 372 770	-17,15	1 263 119	1 008 168	-20,18
Lebanon	2 010 760	1 884 539	-6,28	1 689 261	1 647 180	-2,49
Yemen	272 890	2 331 712	754,45	195 099	1 788 717	816,83
Oman	237 080	439 000	85,17	158 574	321 993	103,06
Syria Arab Republic	6 523 590	4 922 025	-24,55	5 168 637	3 753 866	-27,37
Turkey	13 343 270	10 658 940	-20,12	12 299 238	11 312 818	-8,02
United Arab Emirates	2 360 938	1 457 262	-38,28	2 155 331	1 226 661	-43,09
Qatar	118 170	119 020	0,72	108 378	103 999	-4,04
Bahrain	141 750	160 430	13,18	104 959	124 012	18,15
Cyprus	90 580	22 860	-74,76	85 873	33 593	-60,88
Egypt	17 423 355	45 529 990	161,32	15 854 754	38 178 252	140,80
Libyan Arab Jamahiriya	524 980	1 381 520	163,16	494 522	1 580 382	219,58
Morocco	374 115	2 469 686	560,14	387 168	2 613 081	574,92
Tunisia	131 760	20 160	-84,70	134 059	14 921	-88,87
Algeria	34 254 305	39 681 680	15,84	25 847 079	28 737 405	11,18
Sudan	9 102 958	8 412 171	-7,59	6 419 380	5 833 553	-9,13
Namibia	22 275	20 400	-8,42	12 994	15 096	16,18
Ethiopia	153 600	40 500	-73,63	120 960	33 899	-71,98
Tanzania, United Rep. Of	1 317 552	1 226 912	-6,88	997 059	991 119	-0,60
Madagascar	507 160	551 160	8,68	340 946	351 560	3,11
Kenya	515 110	240 810	-53,25	330 958	136 679	-58,70
Mozambique	3 604 990	2 290 560	-36,46	2 538 505	1 647 338	-35,11
Togo	438 910	597 715	36,18	313 856	414 879	32,19
Ghana	8 368 810	16 619 600	98,59	5 646 479	11 180 385	98,01
Liberia	1 157 009	855 375	-26,07	879 446	652 352	-25,82
Guinea	80 000	0	-100,00	56 305	0	-100,00
Angola	5 569 924	5 536 230	-0,60	4 104 070	4 091 232	-0,31
Congo	1 521 085	2 322 126	52,66	1 160 883	1 887 049	62,55
Cameroon	2 045 423	2 491 811	21,82	1 548 663	1 972 755	27,38
Nigeria	47 756 898	33 803 885	-29,22	33 390 855	23 251 699	-30,37
Sierra Leone	335 100	369 455	10,25	260 855	281 548	7,93
Cote D'Ivoire	375 900	657 945	75,03	315 137	533 999	69,45
Senegal	1 311 555	1 715 675	30,81	886 620	1 222 827	37,92
Mauritania	0	21 080	-	0	13 807	-
Benin	1 927 480	8 503 065	341,15	1 363 477	6 448 261	372,93
Burkina Faso	0	21 080	-	0	16 179	-
Gambia	39 000	0	-100,00	31 850	0	-100,00
Niger	0	19 500	-	0	13 130	-
Djibouti	4 101 008	7 096 780	73,05	2 909 303	4 775 861	64,16

**TABEL 6. PERKEMBANGAN EKSPOR INDONESIA MENURUT KOMODITI DAN NEGARA TUJUAN
JANUARI-NOVEMBER 2015 DAN 2016**

KOMODITI / NEGARA TUJUAN	BERAT BERSIH (KG)		PERUB	NILAI FOB (US \$)		PERUB
	JAN-NOV 2015	JAN-NOV 2016	%	JAN-NOV 2015	JAN-NOV 2016	%
	(1)	(2)	(3)	(4)	(5)	(6)
Sao Tome And Principe	200 200	127 013	-36,56	174 395	127 186	-27,07
South Africa	3 874 563	4 625 722	19,39	3 987 381	5 773 028	44,78
Zimbabwe	249 550	164 100	-34,24	295 804	209 329	-29,23
Zambia	45 000	0	-100,00	31 365	0	-100,00
Malawi	240 460	306 480	27,46	191 606	216 506	13,00
Mauritius	0	22 940	-	0	12 188	-
Democratic Rep. Of The Congo	1 520 866	1 068 174	-29,77	964 394	720 120	-25,33
Australia	1 263 334	945 305	-25,17	1 301 836	992 568	-23,76
New Zealand	3 696 409	3 626 343	-1,90	3 019 017	3 021 042	0,07
New Caledonia	12	0	-100,00	14	0	-100,00
Vanuatu	23 733	58 380	145,99	24 174	41 603	72,10
Fiji	226 704	222 336	-1,93	202 731	188 089	-7,22
Kiribati	4 190	1 775	-57,64	3 240	2 100	-35,19
Samoa	119 052	115 200	-3,24	99 066	90 689	-8,46
Solomon Islands	243 546	161 520	-33,68	231 900	185 378	-20,06
East Timor	593 942	919 509	54,81	467 202	821 059	75,74
United States	12 534 405	27 846 537	122,16	9 092 546	20 334 381	123,64
Canada	1 316 949	2 377 417	80,52	1 003 829	1 749 838	74,32
Mexico	11 749 320	9 405 655	-19,95	12 318 345	10 225 068	-16,99
Guatemala	38 090	96 600	153,61	24 633	60 008	143,61
Honduras	289 800	367 080	26,67	219 342	237 308	8,19
Nicaragua	521 640	309 120	-40,74	398 284	200 580	-49,64
Panama	150 320	98 065	-34,76	109 883	69 867	-36,42
Cuba	114 300	137 160	20,00	98 412	125 273	27,29
Suriname	15 000	25 560	70,40	20 050	24 792	23,65
Chile	3 616 100	4 309 200	19,17	2 843 612	3 516 427	23,66
Venezuela	0	54 000	-	0	43 200	-
Argentina	413 708	578 840	39,92	424 973	557 725	31,24
Brazil	9 583 040	4 620 620	-51,78	12 405 882	6 102 912	-50,81
Colombia	292 500	382 500	30,77	280 693	480 443	71,16
Bolivia	472 500	292 500	-38,10	462 268	346 793	-24,98
Uruguay	4 290 000	2 958 780	-31,03	4 153 990	3 158 540	-23,96
Ecuador	225 000	247 500	10,00	225 632	274 095	21,48
Peru	2 501 440	2 118 140	-15,32	2 133 134	1 677 751	-21,35
Guyana	34 418	11 850	-65,57	31 232	8 415	-73,06
Trinidad And Tobago	1 460 885	1 569 883	7,46	1 084 748	1 051 528	-3,06
Jamaica	5 043 143	5 456 422	8,19	3 613 592	3 525 192	-2,45
Puerto Rico	239 850	353 559	47,41	158 661	249 196	57,06
Belize	22 226	22 226	0,00	15 973	13 445	-15,83
Dominican Republic	0	22 860	-	0	25 626	-
Haiti	1 402 550	2 050 604	46,21	1 197 334	1 692 615	41,37
Barbados	740 282	762 048	2,94	557 664	503 409	-9,73
Antigua And Barbuda	45 640	99 300	117,57	32 576	73 983	127,11
Dominica	43 750	76 525	74,91	28 412	54 537	91,95
French Polynesia	71	0	-100,00	81	0	-100,00
Grenada	139 644	139 458	-0,13	109 782	118 232	7,70
Saint Lucia	21 750	0	-100,00	12 506	0	-100,00
Saint Kitts And Nevis	0	12 825	-	0	8 850	-
United Kingdom	17 988	103 988	478,10	9 983	58 441	485,41
Netherlands	41 230	28 053	-31,96	56 876	29 808	-47,59
France	1 000	1 000	0,00	22 000	22 000	0,00
Germany, Fed. Rep. Of	22 820	0	-100,00	15 232	0	-100,00
Belgium	61	11	-81,34	38	5	-86,84
Switzerland	0	333	-	0	7 510	-
Denmark	30 670 408	25 259 760	-17,64	21 168 912	14 413 644	-31,91
Sweden	1 201 230	299 910	-75,03	1 906 353	475 957	-75,03
Italy	158 000	336 000	112,66	109 860	200 460	82,47
Spain	1 382 295	2 092 025	51,34	1 660 005	2 647 202	59,47
Portugal	149 550	0	-100,00	89 097	0	-100,00
Greece	6 657 241	3 300 690	-50,42	4 898 534	2 621 467	-46,48
Hungary	41 360	1 260 646	2 947,98	22 707	942 249	4 049,60
Poland	165 720	22 560	-86,39	146 253	24 095	-83,53
Romania	4 305 880	1 747 940	-59,41	3 029 828	1 260 609	-58,39
Bulgaria	14 592 445	15 309 880	4,92	10 092 358	10 784 789	6,86
Albania	1 218 770	1 086 735	-10,83	859 849	851 481	-0,97
Kazakhstan	185 684	84 400	-54,55	137 753	57 145	-58,52
Moldova, Republic Of	244 000	242 500	-0,61	179 424	167 542	-6,62
Turkmenistan	2 449 944	1 225 204	-49,99	2 091 843	1 240 305	-40,71
Ukraine	6 340 660	5 094 340	-19,66	6 138 590	6 985 847	13,80
Uzbekistan	1 216 380	58 200	-95,22	909 884	87 009	-90,44
Lithuania	2 010 640	1 067 880	-46,89	1 330 812	709 731	-46,67
Latvia	273 000	84 000	-69,23	288 834	135 765	-53,00
Estonia	793 520	982 980	23,88	823 001	883 762	7,38
Georgia	639 200	887 460	38,84	844 099	1 124 725	33,25
Croatia	4 565 205	4 241 355	-7,09	3 158 324	3 047 222	-3,52
Slovenia	1 332 840	397 960	-70,14	933 804	245 447	-73,72
Rep. Of Macedonia	652 000	315 960	-51,54	559 011	278 669	-50,15
Russia Federation	29 492 414	25 977 435	-11,92	34 055 087	28 784 383	-15,48
Montenegro	444 750	44 730	-89,94	265 160	68 140	-74,30
BIOTA AIR LAINNYA DIOLAH ATAU DIAWETKAN	52 772 896	56 097 362	6,30	518 471 969	508 689 009	-1,89
Japan	7 452 856	7 121 728	-4,44	74 310 476	68 036 558	-8,44
Hongkong	392 577	449 858	14,59	4 209 316	3 664 994	-12,93
Korea, Republic Of	78 264	193 179	146,83	2 186 455	802 455	-63,30
Taiwan	86 625	134 491	55,26	364 376	432 751	18,76
China	1 033 704	889 678	-13,93	3 586 255	6 052 819	68,78

**TABEL 6. PERKEMBANGAN EKSPOR INDONESIA MENURUT KOMODITI DAN NEGARA TUJUAN
JANUARI-NOVEMBER 2015 DAN 2016**

KOMODITI / NEGARA TUJUAN	BERAT BERSIH (KG)		PERUB	NILAI FOB (US \$)		PERUB
	JAN-NOV 2015	JAN-NOV 2016	%	JAN-NOV 2015	JAN-NOV 2016	%
(1)	(2)	(3)	(4)	(5)	(6)	(7)
Macau	0	15	-	0	85	-
Thailand	5 081 130	3 547 378	-30,19	1 626 458	1 833 676	12,74
Singapore	358 260	352 545	-1,60	3 136 089	2 272 753	-27,53
Philippines	33 524	41 182	22,84	233 626	177 437	-24,05
Malaysia	270 784	1 847 952	582,45	794 839	1 410 181	77,42
Myanmar	0	30	-	0	157	-
Brunei Darussalam	9 563	2 419	-74,70	113 247	7 200	-93,64
Vietnam	568 230	2 283 164	301,80	915 181	9 093 603	893,64
Maldives	2 450	0	-100,00	114 598	0	-100,00
Pakistan	10	22	120,00	37	188	407,51
Sri Lanka	450	0	-100,00	21 002	0	-100,00
Iran (Islamic Republic Of)	80	315	293,75	2 405	1 022	-57,52
Saudi Arabia	36 552	10	-99,97	401 512	190	-99,95
Israel	141	113	-19,86	1 048	730	-30,35
Kuwait	385	0	-100,00	1 412	0	-100,00
Lebanon	4 509	9 548	111,77	139 610	275 191	97,11
Oman	0	10	-	0	61	-
Turkey	597	1 091	82,72	6 707	2 047	-69,48
United Arab Emirates	65 416	34 012	-48,01	1 640 791	643 956	-60,75
Qatar	22	20	-9,09	48	165	243,75
Bahrain	0	227	-	0	5 528	-
Morocco	1 224	210	-82,84	7 050	440	-93,76
Reunion	7 034	16 927	140,65	55 106	154 297	180,00
Ghana	77 500	0	-100,00	132 500	0	-100,00
Guinea	0	24 500	-	0	118 700	-
Angola	38 360	0	-100,00	66 330	0	-100,00
Gabon	36 096	0	-100,00	47 385	0	-100,00
Cote D'Ivoire	60 000	0	-100,00	131 520	0	-100,00
South Africa	148 646	154 076	3,65	743 149	831 894	11,94
Mauritius	0	34 960	-	0	227 980	-
Australia	266 858	183 760	-31,14	5 463 105	2 082 037	-61,89
New Zealand	954	24 380	2 455,56	16 259	160 803	889,01
East Timor	1 614	3 226	99,85	4 800	9 600	100,00
United States	29 020 900	29 795 784	2,67	347 499 772	328 378 963	-5,50
Canada	975 342	1 153 105	18,23	5 264 326	6 678 149	26,86
Mexico	168	0	-100,00	184	0	-100,00
Brazil	558	839	50,29	4 179	6 464	54,68
Peru	2	0	-100,00	23	0	-100,00
Trinidad And Tobago	0	3 529	-	0	36 111	-
Puerto Rico	57 149	175 901	207,79	522 259	1 755 538	236,14
Dominican Republic	148 990	32 659	-78,08	701 896	279 488	-60,18
United Kingdom	2 276 480	2 616 041	14,92	23 978 373	26 995 012	12,58
Netherlands	1 797 937	2 249 316	25,11	15 915 598	21 592 938	35,67
France	601 078	518 313	-13,77	5 587 576	4 202 484	-24,79
Germany, Fed. Rep. Of	929 592	1 069 197	15,02	10 467 010	12 106 588	15,66
Austria	145	5	-96,55	784	212	-73,00
Belgium	428 290	600 271	40,16	4 555 722	4 863 712	6,76
Switzerland	5 924	4 421	-25,37	30 989	25 010	-19,30
Denmark	131 279	163 756	24,74	1 428 556	1 074 814	-24,76
Norway	1 283	463	-63,89	5 435	4 599	-15,38
Sweden	13 701	32 203	135,04	145 647	266 034	82,66
Ireland	1 379	497	-63,95	10 014	5 839	-41,69
Italy	99 590	112 287	12,75	742 462	671 722	-9,53
Spain	37 810	60 395	59,73	313 851	433 895	38,25
Portugal	20	75	275,00	32	56	73,84
Greece	28 430	42 624	49,93	182 658	275 876	51,03
Hungary	5	200	3 900,00	89	146	63,55
Poland	972	2 187	124,97	7 689	12 408	61,38
Romania	0	43	-	0	103	-
Bulgaria	60	8 061	13 334,33	150	56 987	37 891,30
Ukraine	219	242	10,66	525	944	79,72
Lithuania	59	0	-100,00	114	0	-100,00
Croatia	15	10	-33,33	91	210	130,77
Malta	15	0	-100,00	111	0	-100,00
Czech Republic	276	283	2,59	1 694	1 383	-18,35
Russia Federation	100 813	103 630	2,79	631 467	663 829	5,12
OLAHAN KOPI DAN TEH	154 461 656	180 803 544	17,05	440 489 352	499 273 935	13,35
Japan	1 241 422	1 054 310	-15,07	3 672 491	3 698 863	0,72
Hongkong	983 206	1 029 141	4,67	4 402 270	4 305 052	-2,21
Korea, Republic Of	111 823	154 583	38,24	767 700	639 811	-16,66
Taiwan	2 037 563	1 523 594	-25,22	4 918 688	5 003 603	1,73
China	5 227 398	4 875 271	-6,74	15 663 332	16 667 679	6,41
Mongolia	41 518	34 911	-15,91	224 593	190 697	-15,09
Papua New Guinea	314 544	369 177	17,37	1 126 419	1 254 338	11,36
Thailand	2 766 388	5 154 494	86,33	8 288 128	11 810 069	42,49
Singapore	2 453 231	2 457 052	0,16	13 431 480	13 307 140	-0,93
Philippines	71 859 132	100 043 279	39,22	215 929 098	269 940 394	25,01
Malaysia	18 079 905	18 571 338	2,72	55 370 754	51 999 994	-6,09
Myanmar	94 815	96 372	1,64	249 140	281 173	12,86
Cambodia	59 857	17 831	-70,21	107 047	65 637	-38,68
Brunei Darussalam	315 967	211 811	-32,96	1 194 382	726 628	-39,16
Vietnam	729 576	945 359	29,58	3 455 772	4 244 693	22,83
Maldives	19 641	22 421	14,15	102 087	131 164	28,48
India	684 941	926 520	35,27	2 279 824	3 743 463	64,20
Pakistan	4 969 789	3 517 520	-29,22	11 500 119	8 877 372	-22,81
Bangladesh	18 602	47 973	157,89	53 625	136 413	154,38

**TABEL 6. PERKEMBANGAN EKSPOR INDONESIA MENURUT KOMODITI DAN NEGARA TUJUAN
JANUARI-NOVEMBER 2015 DAN 2016**

KOMODITI / NEGARA TUJUAN	BERAT BERSIH (KG)		PERUB	NILAI FOB (US \$)		PERUB
	JAN-NOV 2015	JAN-NOV 2016	%	JAN-NOV 2015	JAN-NOV 2016	%
	(1)	(2)	(3)	(4)	(5)	(6)
Afghanistan	393 030	240 500	-38,81	971 139	577 870	-40,50
Iraq	3 034	157 582	5 093,86	13 701	592 271	4 222,83
Iran (Islamic Republic Of)	761 931	1 388 262	82,20	3 052 904	5 107 895	67,31
Saudi Arabia	505 918	308 263	-39,07	1 454 561	826 749	-43,16
Israel	336 106	256 737	-23,61	1 036 638	705 744	-31,92
Kuwait	106 326	48 274	-54,60	238 429	224 399	-5,88
Jordan	212 964	507 533	138,32	792 399	1 763 393	122,54
Lebanon	1 528 561	2 006 982	31,30	5 437 821	7 211 822	32,62
Palestina	88 638	411 509	364,26	365 632	1 595 594	336,39
Yemen	2 400	2 625	9,38	11 400	13 425	17,76
Syria Arab Republic	23 760	30 490	28,32	90 000	113 654	26,28
Turkey	498 800	620 380	24,37	983 809	1 231 303	25,16
United Arab Emirates	4 486 444	5 502 881	22,66	15 452 289	18 081 092	17,01
Qatar	300	1 939	546,23	1 160	8 218	608,46
Bahrain	12 894	4 560	-64,63	49 677	20 426	-58,88
Cyprus	504	0	-100,00	2 386	0	-100,00
Egypt	358 460	255 652	-28,68	756 148	523 529	-30,76
Libyan Arab Jamahiriya	46 565	37 893	-18,62	218 898	159 016	-27,36
Morocco	64 410	165 600	157,10	160 387	599 064	273,51
Algeria	1 008	20 520	1 935,71	10 080	88 110	774,11
Tanzania, United Rep. Of	40 176	26 919	-33,00	97 575	136 520	39,91
Madagascar	15 635	19 513	24,80	58 050	72 450	24,81
Somalia	0	12 897	-	0	39 975	-
Kenya	7 392	15 780	113,47	26 525	55 470	109,12
Mozambique	17 384	12 930	-25,62	23 355	39 975	71,16
Togo	3 630	0	-100,00	23 228	0	-100,00
Ghana	900	0	-100,00	2 800	0	-100,00
Nigeria	11 520	6 489	-43,67	45 410	38 478	-15,27
Sierra Leone	1 332	1 320	-0,90	11 768	4 616	-60,78
Cote D'Ivoire	54 000	0	-100,00	91 800	0	-100,00
Senegal	13 080	0	-100,00	29 833	0	-100,00
Mali	0	13 200	-	0	25 740	-
Benin	3 200	1 860	-41,88	41 022	6 800	-83,42
Burkina Faso	600	0	-100,00	2 200	0	-100,00
Gambia	37	2 611	6 955,68	67	37 525	55 907,42
Uganda	3 000	9 981	232,70	11 000	39 440	258,54
Djibouti	79 800	25 806	-67,66	76 308	79 950	4,77
South Africa	3 192	1 860	-41,73	12 060	10 175	-15,63
Zimbabwe	0	12 930	-	0	39 975	-
Zambia	59 811	39 704	-33,62	195 605	121 101	-38,09
Mauritius	2 156	2 284	5,94	8 802	8 825	0,26
Democratic Rep. Of The Congo	13 065	0	-100,00	36 622	0	-100,00
Australia	1 605 862	1 747 955	8,85	7 170 180	8 631 752	20,38
New Zealand	848 042	946 166	11,57	2 724 154	3 202 655	17,57
Micronesia, Fed. States Of	599	12	-98,00	1 941	282	-85,47
Guam	2 802	1 672	-40,33	38 606	24 716	-35,98
Nauru	96	0	-100,00	372	0	-100,00
New Caledonia	180	134	-25,45	321	399	24,44
Northern Mariana Islands	837	96	-88,53	4 457	2 221	-50,17
Vanuatu	8 232	5 136	-37,61	48 224	24 853	-48,46
American Samoa	0	120	-	0	2 450	-
Cook Islands	6	300	4 900,00	143	4 433	3 000,24
Fiji	110 891	84 285	-23,99	260 354	222 273	-14,63
Kiribati	7 515	0	-100,00	14 479	0	-100,00
Marshall Islands	25 578	20 700	-19,07	85 260	68 850	-19,25
Samoa	24 247	40 581	67,37	119 756	130 248	8,76
Solomon Islands	9 445	18 840	99,47	38 230	95 338	149,38
Tonga	0	1 008	-	0	681	-
Tuvalu	440	0	-100,00	1 980	0	-100,00
East Timor	2 659 023	1 456 399	-45,23	4 440 018	3 422 298	-22,92
United States	3 633 830	3 843 179	5,76	7 056 223	7 873 844	11,59
Canada	168 954	147 685	-12,59	344 056	433 785	26,08
Mexico	3 525	4 629	31,32	13 655	12 919	-5,39
Suriname	1 200	0	-100,00	4 200	0	-100,00
Chile	269 530	496 100	84,06	532 098	996 871	87,35
Argentina	50	0	-100,00	1 840	0	-100,00
Brazil	585	665	13,68	5 210	4 323	-17,02
Puerto Rico	0	540	-	0	1 139	-
United Kingdom	2 725 963	849 375	-68,84	4 965 578	1 588 117	-68,02
Netherlands	581 349	632 597	8,82	1 173 144	1 385 959	18,14
France	2 186	1 890	-13,54	9 739	19 249	97,64
Germany, Fed. Rep. Of	4 370 244	4 049 539	-7,34	7 243 742	7 372 869	1,78
Austria	0	10 000	-	0	18 900	-
Belgium	106 210	35 461	-66,61	191 290	71 392	-62,68
Switzerland	511 590	5 300	-98,96	1 135 868	124 625	-89,03
Denmark	0	18 937	-	0	79 591	-
Norway	0	193	-	0	1 969	-
Sweden	163 625	5 179	-96,83	363 237	25 644	-92,94
Italy	234 002	18 398	-92,14	530 154	55 883	-89,46
Spain	26	2 240	8 515,96	225	40 810	18 037,96
Greece	770	590	-23,32	14 153	10 504	-25,78
Poland	1 807 536	2 087 152	15,47	3 446 178	4 728 899	37,22
Romania	32 299	12 929	-59,97	44 585	16 128	-63,83
Bulgaria	5 000	0	-100,00	18 000	0	-100,00
Armenia	0	8 400	-	0	40 782	-
Belarus	34 370	0	-100,00	41 897	0	-100,00
Kazakhstan	68 800	346 800	404,07	155 394	831 935	435,37

**TABEL 6. PERKEMBANGAN EKSPOR INDONESIA MENURUT KOMODITI DAN NEGARA TUJUAN
JANUARI-NOVEMBER 2015 DAN 2016**

KOMODITI / NEGARA TUJUAN	BERAT BERSIH (KG)		PERUB	NILAI FOB (US \$)		PERUB
	JAN-NOV 2015	JAN-NOV 2016	%	JAN-NOV 2015	JAN-NOV 2016	%
	(1)	(2)	(3)	(4)	(5)	(6)
Kyrgyzstan	83 890	72 210	-13,92	168 438	142 237	-15,56
Turkmenistan	10 725	14 976	39,64	20 699	50 544	144,19
Ukraine	812 220	727 577	-10,42	1 429 641	1 333 805	-6,70
Uzbekistan	154 000	32	-99,98	330 000	47	-99,99
Lithuania	0	12 020	-	0	15 079	-
Latvia	29 360	99 280	238,15	42 957	253 026	489,02
Estonia	25	20	-20,00	488	328	-32,79
Georgia	132 585	113 276	-14,56	470 421	398 498	-15,29
Slovenia	21 200	23	-99,89	30 888	480	-98,44
Czech Republic	0	479	-	0	6 811	-
Russia Federation	11 420 931	9 635 248	-15,64	21 126 445	18 278 722	-13,48
IKAN DIBEKUKAN	228 350 178	231 416 462	1,34	429 794 685	488 115 119	13,57
Japan	31 011 704	26 560 628	-14,35	65 098 981	62 684 157	-3,71
Hongkong	3 316 803	925 282	-72,10	3 533 392	2 416 441	-31,61
Korea, Republic Of	10 074 416	10 972 393	8,91	18 130 245	19 396 839	6,99
Taiwan	11 257 207	16 183 828	43,76	18 602 527	26 243 735	41,08
China	35 810 913	45 841 519	28,01	45 458 477	70 120 600	54,25
Thailand	52 810 407	33 816 503	-35,97	67 862 084	57 362 363	-15,47
Singapore	5 403 035	4 897 705	-9,35	13 001 063	12 563 412	-3,37
Philippines	117 106	393 525	236,04	293 316	455 455	55,28
Malaysia	11 309 526	13 622 396	20,45	24 529 252	30 712 711	25,21
Myanmar	0	30	-	0	1	-
Brunei Darussalam	15 104	14 112	-6,57	26 380	43 077	63,29
Vietnam	35 912 879	48 027 473	33,73	65 396 064	83 704 406	28,00
Maldives	0	53 000	-	0	83 140	-
India	236 223	336 506	42,45	766 615	1 374 144	79,25
Sri Lanka	879 068	191 442	-78,22	1 312 666	397 296	-69,73
Iran (Islamic Republic Of)	4 187 799	361 444	-91,37	5 635 145	937 084	-83,37
Saudi Arabia	81 030	191 210	135,97	98 194	306 964	212,61
Israel	128 030	51 900	-59,46	441 795	162 428	-63,23
Kuwait	3 520	13 830	292,90	40 591	52 942	30,43
Jordan	16 450	12 420	-24,50	52 058	68 623	31,82
Lebanon	24 742	32 443	31,12	182 880	378 590	107,01
Oman	471 171	519 249	10,20	1 385 319	1 639 050	18,32
Turkey	25 000	26 001	4,00	118 600	23 401	-80,27
United Arab Emirates	1 201 299	1 235 584	2,85	4 388 905	3 875 660	-11,69
Qatar	72 650	24 710	-65,99	141 245	29 800	-78,90
Bahrain	32 822	175 874	435,84	57 342	389 088	578,54
Cyprus	39 295	122 819	212,56	212 374	503 100	136,89
Egypt	1 966 675	1 621 270	-17,56	1 961 307	1 774 105	-9,54
Algeria	87 950	0	-100,00	214 001	0	-100,00
Namibia	101 900	47 060	-53,82	651 814	288 878	-55,68
Kenya	53 000	0	-100,00	48 650	0	-100,00
Reunion	95 735	269 256	181,25	407 670	1 121 617	175,13
Cote D'Ivoire	0	21 000	-	0	123 950	-
Seychelles	100 000	25 000	-75,00	136 250	40 000	-70,64
South Africa	174 000	367 330	111,11	247 490	450 083	81,86
Mauritius	1 156 234	1 553 977	34,40	2 175 232	2 829 880	30,10
Mayotte	8 710	26 200	200,80	37 363	68 951	84,54
Australia	1 176 517	1 436 604	22,11	7 738 620	9 047 503	16,91
New Zealand	221 836	68 005	-69,34	379 894	62 567	-83,53
Guam	106 140	18 015	-83,03	691 026	144 119	-79,14
American Samoa	398 752	83 773	-78,99	514 767	170 820	-66,82
Cook Islands	40 460	0	-100,00	40 746	0	-100,00
Fiji	25 000	0	-100,00	28 650	0	-100,00
Kiribati	1 400	0	-100,00	1 540	0	-100,00
Samoa	0	54 000	-	0	41 400	-
East Timor	7 750	2 800	-63,87	3 253	250	-92,31
United States	4 800 822	5 992 381	24,82	35 664 990	45 326 070	27,09
Canada	58 519	79 517	35,88	167 599	426 633	154,56
Mexico	74 283	70 018	-5,74	658 298	577 127	-12,33
Panama	363 000	268 174	-26,12	423 885	281 824	-33,51
Suriname	1 177 000	1 161 000	-1,36	1 151 910	1 203 730	4,50
Chile	7 230	0	-100,00	67 273	0	-100,00
Peru	104 200	124 700	19,67	198 513	177 775	-10,45
Puerto Rico	266 343	285 598	7,23	1 660 476	1 803 574	8,62
Dominican Republic	231 560	419 218	81,04	1 446 582	2 310 558	59,73
Bermuda	0	454	-	0	4 231	-
Cape Verde	27 550	0	-100,00	13 594	0	-100,00
Martinique	222 394	193 643	-12,93	995 723	716 076	-28,08
Netherlands Antilles	23 648	36 999	56,46	189 222	296 000	56,43
Guadeloupe	126 954	83 790	-34,00	498 958	304 870	-38,90
United Kingdom	861 457	827 934	-3,89	3 213 926	3 253 227	1,22
Netherlands	896 388	703 562	-21,51	2 962 886	2 359 382	-20,37
France	1 006 896	933 819	-7,26	3 668 216	3 819 833	4,13
Germany, Fed. Rep. Of	429 532	333 664	-22,32	2 345 679	1 432 745	-38,92
Austria	10 000	48 042	380,42	38 900	248 223	538,11
Belgium	625 532	586 942	-6,17	2 189 996	2 494 463	13,90
Switzerland	2 159	0	-100,00	8 492	0	-100,00
Denmark	0	30 204	-	0	170 191	-
Sweden	38 537	0	-100,00	378 093	0	-100,00
Italy	456 319	346 528	-24,06	1 599 438	1 115 917	-30,23
Spain	3 767 632	5 392 757	43,13	10 104 170	14 093 723	39,48
Portugal	1 781 558	2 841 266	59,48	5 955 264	11 846 714	98,93
Greece	117 293	99 854	-14,87	357 685	406 308	13,59
Poland	1 100	0	-100,00	4 499	0	-100,00

**TABEL 6. PERKEMBANGAN EKSPOR INDONESIA MENURUT KOMODITI DAN NEGARA TUJUAN
JANUARI-NOVEMBER 2015 DAN 2016**

KOMODITI / NEGARA TUJUAN	BERAT BERSIH (KG)		PERUB	NILAI FOB (US \$)		PERUB
	JAN-NOV 2015	JAN-NOV 2016	%	JAN-NOV 2015	JAN-NOV 2016	%
(1)	(2)	(3)	(4)	(5)	(6)	(7)
Ukraine	0	60 120	-	0	258 753	-
Lithuania	0	3 000	-	0	14 406	-
Georgia	0	3 300	-	0	8 362	-
Malta	17 998	30 263	68,15	98 844	149 443	51,19
Russia Federation	694 016	261 601	-62,31	1 687 791	926 333	-45,12
BUNGKIL DAN RESIDU	4 071 613 062	3 568 660 267	-12,35	392 720 480	369 080 168	-6,02
Japan	9 373 231	7 119 766	-24,04	2 166 201	1 616 542	-25,37
Hongkong	258 000	6 978	-97,30	108 360	20 898	-80,71
Korea, Republic Of	543 238 038	556 284 710	2,40	58 742 783	60 043 715	2,21
Taiwan	167 460	778 250	364,74	31 869	147 180	361,83
China	319 937 381	242 631 830	-24,16	28 104 393	23 290 296	-17,13
Thailand	96 631 000	113 048 491	16,99	8 280 220	10 012 870	20,93
Singapore	524 805	24 192 382	4 509,79	114 700	3 815 402	3 226,41
Philippines	8 300 000	28 300 000	240,96	569 000	3 486 250	512,70
Malaysia	3 276 657	22 234 515	578,57	1 272 286	7 429 092	483,92
Vietnam	227 204 354	254 541 961	12,03	18 139 457	22 171 396	22,23
India	102 642 452	96 998 050	-5,50	18 937 851	18 376 433	-2,96
Pakistan	17 867 972	31 413 440	75,81	5 801 579	8 606 408	48,35
Iran (Islamic Republic Of)	0	17 500	-	0	1 750	-
Saudi Arabia	64 801 000	0	-100,00	6 397 914	0	-100,00
Jordan	0	18 500	-	0	6 290	-
Oman	475 000	606 000	27,58	71 250	78 160	9,70
Turkey	57 458 270	27 500 000	-52,14	4 932 730	2 680 000	-45,67
Madagascar	253 820	363 090	43,05	107 240	151 604	41,37
Nigeria	0	407 000	-	0	203 685	-
Djibouti	18 130	181 300	900,00	7 071	67 988	861,50
Australia	50 000	15 116 460	30 132,92	70 780	1 516 534	2 042,60
New Zealand	1 079 072 505	803 157 002	-25,57	99 217 677	75 222 551	-24,18
New Caledonia	4 210 000	0	-100,00	361 400	0	-100,00
East Timor	592	14 642	2 373,31	1 087	4 148	281,70
United States	22 600 500	2 600	-99,99	2 031 908	30 720	-98,49
Mexico	0	20 000	-	0	2 905	-
United Kingdom	39 700 000	57 521 710	44,89	3 348 300	5 912 756	76,59
Netherlands	1 466 733 434	1 280 303 140	-12,71	132 452 912	123 500 403	-6,76
France	792 000	810 000	2,27	152 010	133 110	-12,43
Germany, Fed. Rep. Of	22 461	5 000 000	22 160,81	7 103	515 000	7 150,97
Italy	2 000 000	0	-100,00	900 000	0	-100,00
Spain	4 000 000	70 950	-98,23	384 000	36 083	-90,60
Hungary	4 000	0	-100,00	8 400	0	-100,00
ROTI DAN KUE	127 855 297	169 447 136	32,53	382 415 581	472 143 802	23,46
Japan	171 637	2 636 036	1 435,82	736 701	6 465 573	777,64
Hongkong	5 266 382	4 899 451	-6,97	12 760 370	12 187 267	-4,49
Korea, Republic Of	2 656 304	3 792 433	42,77	8 771 477	12 665 670	44,40
Taiwan	4 481 796	4 225 989	-5,71	8 773 774	8 059 369	-8,14
China	27 892 197	45 763 732	64,07	117 757 737	157 260 844	33,55
Mongolia	122 835	86 511	-29,57	178 045	126 430	-28,99
Macau	36 551	58 117	59,00	134 754	211 630	57,05
Papua New Guinea	323 300	327 551	1,32	515 583	571 041	10,76
Thailand	14 396 769	17 633 091	22,48	34 251 010	40 765 856	19,02
Singapore	3 932 077	3 693 690	-6,06	8 897 463	8 144 293	-8,46
Philippines	10 198 628	13 179 214	29,23	26 948 565	33 703 613	25,07
Malaysia	7 346 355	9 033 060	22,96	16 157 421	21 519 725	33,19
Myanmar	3 164 438	3 692 480	16,69	7 126 503	8 228 079	15,46
Cambodia	342 076	693 045	102,60	782 151	1 734 439	121,75
Brunei Darussalam	621 629	872 146	40,30	2 059 415	2 643 400	28,36
Lao People'S Dem. Rep.	7 089	9 121	28,66	38 340	21 688	-43,43
Nepal	17 533	16 316	-6,94	26 648	22 914	-14,01
Vietnam	14 195 948	20 412 563	43,79	50 405 225	68 772 695	36,44
Maldives	541 254	486 533	-10,11	1 251 407	1 216 839	-2,76
India	1 383 301	1 095 548	-20,80	3 451 494	2 527 452	-26,77
Pakistan	364 322	399 524	9,66	1 277 343	1 389 947	8,82
Bangladesh	70 748	97 498	37,81	280 986	299 974	6,76
Sri Lanka	130 028	142 886	9,89	127 504	142 981	12,14
Afghanistan	8 521	0	-100,00	29 753	0	-100,00
Iraq	13 027	192 197	1 375,38	34 692	465 610	1 242,13
Iran (Islamic Republic Of)	233 925	341 688	46,07	745 018	1 057 744	41,98
Saudi Arabia	799 966	730 174	-8,72	3 658 055	3 590 848	-1,84
Israel	238 604	343 169	43,82	579 026	935 340	61,54
Kuwait	312 937	350 554	12,02	951 432	1 032 644	8,54
Jordan	273 342	396 145	44,93	749 086	1 030 300	37,54
Lebanon	285 413	240 118	-15,87	829 640	692 435	-16,54
Palestina	0	69 628	-	0	170 580	-
Yemen	246 989	85 382	-65,43	606 978	202 147	-66,70
Oman	365 087	392 419	7,49	962 031	1 057 113	9,88
Turkey	54 177	53 226	-1,76	133 326	129 062	-3,20
United Arab Emirates	1 848 807	2 166 269	17,17	5 363 074	6 134 000	14,37
Qatar	127 293	49 588	-61,04	504 499	178 929	-64,53
Bahrain	505 153	516 759	2,30	1 411 342	1 403 680	-0,54
Egypt	74 446	51 302	-31,09	252 830	157 203	-37,82
Libyan Arab Jamahiriya	135 305	135 466	0,12	419 040	398 120	-4,99
Tunisia	7 992	0	-100,00	34 818	0	-100,00
Algeria	9 240	36 977	300,18	48 770	160 966	230,05
Tanzania, United Rep. Of	91 440	1 090	-98,81	113 852	5 000	-95,61
Madagascar	25 329	20 147	-20,46	54 400	38 765	-28,74
Somalia	0	7 482	-	0	15 931	-

**TABEL 6. PERKEMBANGAN EKSPOR INDONESIA MENURUT KOMODITI DAN NEGARA TUJUAN
JANUARI-NOVEMBER 2015 DAN 2016**

KOMODITI / NEGARA TUJUAN	BERAT BERSIH (KG)		PERUB	NILAI FOB (US \$)		PERUB
	JAN-NOV 2015	JAN-NOV 2016	%	JAN-NOV 2015	JAN-NOV 2016	%
(1)	(2)	(3)	(4)	(5)	(6)	(7)
Kenya	4 123	2 232	-45,87	14 564	7 629	-47,62
Botswana	2 970	0	-100,00	11 648	0	-100,00
Togo	5 815	26 399	353,99	22 070	70 322	218,63
Ghana	134 077	188 985	40,95	286 160	409 050	42,94
Liberia	0	8 292	-	0	26 492	-
Guinea	0	5 175	-	0	9 177	-
Angola	7 015	5 178	-26,19	23 517	12 345	-47,50
Congo	4 128	0	-100,00	23 600	0	-100,00
Cameroon	11 996	62 554	421,45	22 081	97 181	340,11
Nigeria	326 246	171 011	-47,58	723 669	393 126	-45,68
Sierra Leone	5 247	14 932	184,59	11 847	28 930	144,20
Gabon	80	22 939	28 573,50	132	73 131	55 101,18
Senegal	701	264 282	37 600,69	4	997 092	24 927 209,00
Mauritania	1 550	768	-50,45	11 660	4 000	-65,69
Benin	9 503	6 688	-29,63	32 220	30 775	-4,48
Burkina Faso	324	0	-100,00	1 450	0	-100,00
Gambia	225	1 242	452,13	528	3 411	546,09
Seychelles	96 702	95 691	-1,05	445 681	350 432	-21,37
Uganda	8 282	14 842	79,21	23 846	57 707	142,00
Niger	10 950	2 592	-76,33	32 596	11 600	-64,41
South Africa	491 027	301 895	-38,52	1 593 926	1 052 858	-33,95
Comoros	0	1 516	-	0	3 285	-
Mauritius	819 440	880 070	7,40	2 355 055	2 550 262	8,29
Mayotte	0	757	-	0	1 816	-
Democratic Rep. Of The Congo	25 809	0	-100,00	111 063	0	-100,00
Australia	6 958 665	8 337 583	19,82	17 154 092	17 932 110	4,54
New Zealand	792 542	988 374	24,71	1 848 392	2 024 602	9,53
Micronesia, Fed. States Of	3 366	959	-71,52	8 386	4 796	-42,81
Nauru	1 171	956	-18,36	3 410	3 159	-7,35
New Caledonia	154 744	146 878	-5,08	258 562	231 592	-10,43
Northern Mariana Islands	13 112	15 486	18,10	49 356	57 508	16,52
Vanuatu	94 094	97 576	3,70	180 951	170 949	-5,53
American Samoa	68 093	49 260	-27,66	152 207	302 309	98,62
Fiji	322 952	341 376	5,70	561 665	567 295	1,00
Kiribati	20 084	25 075	24,85	59 598	56 935	-4,47
Marshall Islands	15 722	9 644	-38,66	33 426	26 391	-21,05
Samoa	300 165	336 366	12,06	589 114	639 057	8,48
Solomon Islands	222 132	222 021	-0,05	432 024	408 493	-5,45
Tonga	532 755	258 496	-51,48	953 189	492 437	-48,34
Tuvalu	271	951	250,81	991	3 286	231,58
Christmas Islands	211	132	-37,68	566	41	-92,72
East Timor	3 746 535	4 105 797	9,59	3 899 615	6 078 436	55,87
United States	4 418 019	5 032 784	13,91	17 386 125	19 612 093	12,80
Canada	263 180	4 328 172	1 544,57	815 033	631 534	-22,51
Mexico	3 289 902	2 638 863	-19,79	7 540 691	5 814 085	-22,90
Panama	40 781	0	-100,00	91 948	0	-100,00
Suriname	40	142	255,00	313	214	-31,58
Chile	102 008	118 334	16,01	363 727	422 752	16,23
Venezuela	0	10 080	-	0	29 654	-
Brazil	85 293	45 864	-46,23	394 524	204 990	-48,04
Colombia	87 002	29 863	-65,68	236 807	109 988	-53,55
Uruguay	0	8 258	-	0	30 433	-
Peru	18 955	15 115	-20,26	71 676	61 309	-14,46
Guyana	28 241	36 046	27,64	79 482	106 106	33,50
Trinidad And Tobago	15 883	10 550	-33,57	44 014	28 773	-34,63
Bahamas	6 910	6 778	-1,92	24 049	24 920	3,62
Jamaica	0	5	-	0	47	-
Belize	5 183	7 625	47,12	16 733	2 157	-87,11
Dominican Republic	30 802	104 042	237,78	64 206	155 883	142,79
Barbados	0	958	-	0	6 300	-
French Polynesia	95 584	72 491	-24,16	182 235	117 761	-35,38
United Kingdom	546 763	311 354	-43,05	1 909 658	1 183 497	-38,03
Netherlands	121 687	130 082	6,90	340 343	366 727	7,75
France	1	9	800,00	1	72	7 100,00
Germany, Fed. Rep. Of	44 274	24 517	-44,62	319 516	127 751	-60,02
Belgium	26	29 376	112 885,38	43	189 090	439 643,16
Switzerland	5 264	4 188	-20,44	24 941	26 790	7,41
Denmark	10 953	1 924	-82,43	27 561	7 072	-74,34
Sweden	2 659	13 753	417,22	13 990	58 220	316,15
Ireland	29 625	0	-100,00	101 217	0	-100,00
Italy	135	110	-18,52	302	432	43,12
Spain	771	20	-97,41	2 802	30	-98,93
Romania	15 615	9 048	-42,06	57 295	28 600	-50,08
Armenia	3 696	5 570	50,71	22 920	29 532	28,85
Azerbaijan	0	100	-	0	50	-
Ukraine	12 794	0	-100,00	40 583	0	-100,00
Uzbekistan	0	4	-	0	8	-
Latvia	5 670	0	-100,00	20 097	0	-100,00
Georgia	28 249	9 830	-65,20	80 435	38 781	-51,79
Slovenia	6 318	0	-100,00	17 875	0	-100,00
IKAN DIOLAH ATAU DIAWETKAN	85 024 395	79 208 543	-6,84	310 270 588	291 032 708	-6,20
Japan	7 938 452	7 449 542	-6,16	40 248 704	40 644 274	0,98
Hongkong	97 295	118 280	21,57	489 347	564 163	15,29
Korea, Republic Of	146 807	147 463	0,45	549 550	531 193	-3,34
Taiwan	243 031	112 239	-53,82	731 851	317 244	-56,65
China	53	31 284	58 926,89	334	91 955	27 431,38

**TABEL 6. PERKEMBANGAN EKSPOR INDONESIA MENURUT KOMODITI DAN NEGARA TUJUAN
JANUARI-NOVEMBER 2015 DAN 2016**

KOMODITI / NEGARA TUJUAN	BERAT BERSIH (KG)		PERUB	NILAI FOB (US \$)		PERUB
	JAN-NOV 2015	JAN-NOV 2016	%	JAN-NOV 2015	JAN-NOV 2016	%
(1)	(2)	(3)	(4)	(5)	(6)	(7)
Papua New Guinea	2 267 837	2 482 648	9,47	3 651 780	3 868 366	5,93
Thailand	4 622 403	5 284 058	14,31	14 823 627	20 163 764	36,02
Singapore	964 105	815 068	-15,46	2 923 749	2 262 557	-22,61
Malaysia	1 436 389	1 311 507	-8,69	2 913 433	3 135 888	7,64
Myanmar	1 002	0	-100,00	2 341	0	-100,00
Brunei Darussalam	0	19 342	-	0	35 580	-
Vietnam	75 000	50 000	-33,33	278 370	192 000	-31,03
Maldives	0	45	-	0	125	-
Bangladesh	84	0	-100,00	467	0	-100,00
Iraq	315 312	240 500	-23,73	872 757	429 940	-50,74
Iran (Islamic Republic Of)	110 720	360 872	225,93	275 200	893 658	224,73
Saudi Arabia	12 139 511	12 370 767	1,90	52 265 559	52 659 058	0,75
Israel	16 819	160 750	855,76	45 042	412 290	815,35
Kuwait	173 135	117 686	-32,03	612 791	398 851	-34,91
Jordan	783 196	1 135 559	44,99	2 457 738	3 807 556	54,92
Lebanon	52 423	255 755	387,87	263 457	668 761	153,84
Yemen	858 622	994 586	15,84	3 277 847	3 871 782	18,12
Oman	169 944	232 269	36,67	560 446	747 860	33,44
Syria Arab Republic	38 400	38 400	0,00	192 000	192 900	0,47
United Arab Emirates	556 415	677 919	21,84	1 923 506	2 357 733	22,57
Qatar	10 000	20 329	103,29	37 050	67 878	83,21
Bahrain	18 934	37 044	95,65	64 585	133 588	106,84
Egypt	822 020	1 438 467	74,99	2 732 593	4 122 593	50,87
Libyan Arab Jamahiriya	2 799 312	1 608 702	-42,53	9 698 270	5 653 468	-41,71
Morocco	244 296	0	-100,00	419 926	0	-100,00
Tunisia	13 440	45 102	235,58	41 700	152 888	266,64
Algeria	466 644	608 770	30,46	1 353 812	1 909 478	41,04
Sudan	200 000	180 000	-10,00	520 600	433 600	-16,71
Namibia	100 525	15 480	-84,60	172 468	26 250	-84,78
Ethiopia	15 751	0	-100,00	42 438	0	-100,00
Tanzania, United Rep. Of	360 026	124 440	-65,44	777 815	188 061	-75,82
Madagascar	57 463	40 000	-30,39	130 575	91 200	-30,16
Kenya	31 430	16 275	-48,22	94 870	30 300	-68,06
Mozambique	1 117 116	319 176	-71,43	2 030 496	462 150	-77,24
Equatorial Guinea	40 001	60 000	50,00	64 000	120 486	88,26
Togo	159 844	508 750	218,28	385 056	631 640	64,04
Ghana	1 704 757	3 514 516	106,16	3 837 301	7 035 015	83,33
Liberia	131 388	160 000	21,78	291 313	334 240	14,74
Angola	791 886	389 751	-50,78	1 853 799	946 680	-48,93
Congo	695 376	0	-100,00	1 435 944	0	-100,00
Cameroon	520 000	120 444	-76,84	1 462 400	287 252	-80,36
Nigeria	560 000	561 330	0,24	1 341 830	1 209 669	-9,85
Sierra Leone	99 802	40 250	-59,67	243 296	90 180	-62,93
Gabon	327 139	392 774	20,06	708 077	754 717	6,59
Cote D'Ivoire	559 719	120 000	-78,56	1 344 035	260 800	-80,60
Senegal	180 500	361 000	100,00	400 718	798 836	99,35
Mauritania	0	79 419	-	0	169 198	-
Mali	139 750	0	-100,00	338 152	0	-100,00
Benin	240 000	896 178	273,41	596 950	2 058 174	244,78
Gambia	139 906	160 250	14,54	344 575	362 120	5,09
South Africa	326 400	0	-100,00	879 080	0	-100,00
Mauritius	120 000	80 500	-32,92	324 800	156 745	-51,74
Democratic Rep. Of The Congo	1 498 342	537 667	-64,12	3 442 490	1 094 101	-68,22
Australia	4 905 769	3 467 072	-29,33	23 911 474	16 526 429	-30,88
New Zealand	24 808	47 566	91,74	73 352	148 940	103,05
Micronesia, Fed. States Of	0	17 851	-	0	36 428	-
New Caledonia	20 000	9	-99,95	57 360	100	-99,83
Vanuatu	242	0	-100,00	1 253	0	-100,00
American Samoa	62 160	15 540	-75,00	271 250	71 750	-73,55
Kiribati	0	160	-	0	515	-
Marshall Islands	15 984	0	-100,00	54 360	0	-100,00
Samoa	107 850	52 464	-51,35	180 711	117 242	-35,12
Solomon Islands	0	9 578	-	0	26 479	-
East Timor	874 654	936 817	7,11	1 182 207	1 677 501	41,90
United States	10 629 165	10 229 631	-3,76	42 325 192	41 177 925	-2,71
Canada	40 910	155 344	279,72	106 784	503 845	371,83
Mexico	2 294 016	1 685 129	-26,54	6 239 188	5 551 581	-11,02
Guatemala	234 450	43 524	-81,44	411 337	67 275	-83,64
Panama	31 000	0	-100,00	39 200	0	-100,00
Paraguay	0	120 000	-	0	274 000	-
Bahamas	18 781	0	-100,00	48 285	0	-100,00
Puerto Rico	16 427	0	-100,00	51 454	0	-100,00
Dominican Republic	379 807	440 750	16,05	1 117 696	1 186 242	6,13
Antigua And Barbuda	14 592	0	-100,00	57 950	0	-100,00
Dominica	0	12 382	-	0	30 010	-
United Kingdom	6 004 382	5 296 842	-11,78	21 994 992	18 164 852	-17,41
Netherlands	181 963	690 713	279,59	653 205	3 062 532	368,85
France	34 275	74 377	117,00	81 232	173 544	113,64
Germany, Fed. Rep. Of	1 596 915	362 174	-77,32	5 769 143	1 023 049	-82,27
Belgium	560 134	5 203	-99,07	2 120 451	23 367	-98,90
Switzerland	36 096	144 576	300,53	124 000	492 400	297,10
Denmark	119 889	0	-100,00	383 725	0	-100,00
Sweden	16 367	0	-100,00	47 075	0	-100,00
Italy	5 530 596	4 356 000	-21,24	26 356 320	20 601 281	-21,84
Spain	1 867 514	1 678 200	-10,14	4 011 626	4 304 700	7,31
Portugal	700 150	874 055	24,84	2 519 159	3 535 013	40,33
Greece	14 700	46 788	218,29	48 933	133 820	173,48

**TABEL 6. PERKEMBANGAN EKSPOR INDONESIA MENURUT KOMODITI DAN NEGARA TUJUAN
JANUARI-NOVEMBER 2015 DAN 2016**

KOMODITI / NEGARA TUJUAN	BERAT BERSIH (KG)		PERUB	NILAI FOB (US \$)		PERUB
	JAN-NOV 2015	JAN-NOV 2016	%	JAN-NOV 2015	JAN-NOV 2016	%
(1)	(2)	(3)	(4)	(5)	(6)	(7)
Poland	239 760	156 288	-34,81	380 423	313 197	-17,67
Romania	0	13 824	-	0	42 520	-
Bulgaria	218 276	213 771	-2,06	646 128	637 127	-1,39
Albania	115 130	432 700	275,84	259 572	1 013 231	290,35
Uzbekistan	19 589	0	-100,00	70 660	0	-100,00
Lithuania	0	15 096	-	0	23 630	-
Estonia	0	25 308	-	0	79 738	-
Croatia	273 523	241 412	-11,74	867 694	779 486	-10,17
Bosnia And Herzegovina	13 431	248 064	1 746,95	46 316	742 425	1 502,96
Slovenia	0	20 000	-	0	49 600	-
Russia Federation	108 080	31 008	-71,31	333 427	85 880	-74,24
Serbia	204 288	205 178	0,44	656 545	526 253	-19,85
PASTA KAKAO	102 903 144	82 351 322	-19,97	273 810 078	228 214 089	-16,65
Japan	331 439	463 490	39,84	1 302 293	1 722 295	32,25
Hongkong	2 001	4 357	117,76	8 847	16 810	90,01
Korea, Republic Of	108 205	48 990	-54,72	437 066	205 135	-53,07
Taiwan	2 010	2 500	24,38	9 908	10 391	4,87
China	4 898 004	3 767 505	-23,08	27 668 606	24 299 437	-12,18
Papua New Guinea	40	500	1 150,00	270	11	-96,00
Thailand	3 017 700	348 600	-88,45	8 163 485	1 451 436	-82,22
Singapore	153 972	67 584	-56,11	660 405	156 722	-76,27
Philippines	180 300	414 300	129,78	638 141	1 240 797	94,44
Malaysia	51 957 184	42 436 396	-18,32	142 314 033	116 835 720	-17,90
Vietnam	25	0	-100,00	1 475	0	-100,00
India	0	30 000	-	0	82 293	-
Pakistan	22 010	0	-100,00	91 860	0	-100,00
Bangladesh	300	1 005	235,00	360	4 105	1 040,25
Saudi Arabia	3 500	20 010	471,71	14 838	74 587	402,68
Egypt	85 000	80 000	-5,88	350 000	330 300	-5,63
South Africa	0	2 000	-	0	9 190	-
Australia	907 205	807 685	-10,97	3 963 033	3 090 582	-22,01
New Zealand	626 050	420 030	-32,91	2 733 988	1 636 590	-40,14
United States	6 156 775	10 443 598	69,63	14 646 797	24 898 690	69,99
Mexico	940 000	0	-100,00	1 829 691	0	-100,00
Brazil	3 583 200	7 886 000	120,08	7 602 749	18 452 968	142,71
Uruguay	384 000	862 000	124,48	769 861	1 862 813	141,97
United Kingdom	440 132	0	-100,00	1 037 021	0	-100,00
Netherlands	3 823 200	308 770	-91,92	6 971 961	677 921	-90,28
France	0	1	-	0	1	-
Germany, Fed. Rep. Of	15 376 123	8 760 470	-43,03	32 327 446	19 861 221	-38,56
Belgium	720 000	0	-100,00	1 074 000	0	-100,00
Italy	0	6	-	0	120	-
Spain	9 121 769	5 175 525	-43,26	19 041 889	11 293 958	-40,69
Russia Federation	63 000	0	-100,00	150 055	0	-100,00
FILLET IKAN DIBEKUKAN	39 681 915	39 114 430	-1,43	239 114 207	233 330 912	-2,42
Japan	4 827 032	5 129 392	6,26	17 309 806	24 465 364	41,34
Hongkong	331 444	188 638	-43,09	2 905 922	1 340 242	-53,88
Korea, Republic Of	237 025	160 970	-32,09	1 641 242	1 124 931	-31,46
Taiwan	1 434 006	1 447 721	0,96	3 056 824	3 116 473	1,95
China	151 794	320 037	110,84	288 060	1 065 605	269,92
Thailand	1 182 526	1 135 771	-3,95	3 111 581	2 787 061	-10,43
Singapore	1 092 996	1 813 483	65,92	5 529 449	7 418 016	34,15
Philippines	390 061	265 605	-31,91	761 070	565 770	-25,66
Malaysia	530 193	633 409	19,47	1 630 025	2 137 891	31,16
Vietnam	1 247 351	446 218	-64,23	2 750 495	1 315 702	-52,16
India	14 015	200	-98,57	45 580	2 490	-94,54
Sri Lanka	27 000	0	-100,00	24 300	0	-100,00
Iran (Islamic Republic Of)	9 030	0	-100,00	42 080	0	-100,00
Saudi Arabia	500	0	-100,00	12 000	0	-100,00
Kuwait	1 500	2 750	83,33	12 281	13 500	9,92
Jordan	25 950	3 100	-88,05	75 091	33 650	-55,19
Lebanon	29 928	26 520	-11,39	345 285	275 523	-20,20
Oman	5 510	0	-100,00	17 983	0	-100,00
Turkey	0	4	-	0	50	-
United Arab Emirates	51 170	82 931	62,07	408 093	586 666	43,76
Qatar	1 500	500	-66,67	36 150	10 000	-72,34
Bahrain	2 000	400	-80,00	30 450	6 120	-79,90
Cyprus	12 225	4 400	-64,01	53 508	24 808	-53,64
Egypt	80 000	0	-100,00	118 421	0	-100,00
Reunion	154 375	135 904	-11,96	827 411	665 004	-19,63
South Africa	6 998	26 307	275,92	31 409	101 092	221,86
Mauritius	52 393	186 225	255,44	176 448	405 475	129,80
Australia	558 041	754 682	35,24	4 576 998	5 539 284	21,02
New Zealand	64 314	33 200	-48,38	709 392	414 742	-41,54
Guam	0	760	-	0	9 880	-
American Samoa	227	0	-100,00	1 636	0	-100,00
East Timor	840	4 100	388,10	105	4 000	3 709,52
United States	18 802 021	17 018 591	-9,49	141 990 061	129 010 280	-9,14
Canada	638 357	691 327	8,30	4 681 165	5 654 053	20,78
Mexico	99 178	68 004	-31,43	831 058	529 251	-36,32
Suriname	0	27 000	-	0	30 370	-
Chile	4 031	0	-100,00	34 410	0	-100,00
Ecuador	22 000	44 000	100,00	202 312	440 924	117,94
Peru	8 500	12 095	42,30	66 560	47 402	-28,78
Puerto Rico	63 902	23 947	-62,53	831 636	322 953	-61,17

**TABEL 6. PERKEMBANGAN EKSPOR INDONESIA MENURUT KOMODITI DAN NEGARA TUJUAN
JANUARI-NOVEMBER 2015 DAN 2016**

KOMODITI / NEGARA TUJUAN	BERAT BERSIH (KG)		PERUB	NILAI FOB (US \$)		PERUB
	JAN-NOV 2015	JAN-NOV 2016	%	JAN-NOV 2015	JAN-NOV 2016	%
(1)	(2)	(3)	(4)	(5)	(6)	(7)
Dominican Republic	58 770	48 023	-18,29	380 579	447 698	17,64
Bermuda	0	28 641	-	0	139 011	-
Martinique	58 406	114 109	95,37	160 722	439 863	173,68
Netherlands Antilles	11 504	0	-100,00	101 281	0	-100,00
Guadeloupe	16 500	50 780	207,76	91 413	233 554	155,49
United Kingdom	160 002	181 751	13,59	839 810	1 256 120	49,57
Netherlands	1 475 716	1 721 691	16,67	7 036 392	8 268 789	17,51
France	701 636	657 764	-6,25	2 801 338	2 330 517	-16,81
Germany, Fed. Rep. Of	685 560	1 091 541	59,22	3 911 081	5 633 868	44,05
Austria	25 419	0	-100,00	39 179	0	-100,00
Belgium	619 665	646 253	4,29	3 834 227	4 280 481	11,64
Switzerland	29 426	9 000	-69,41	176 343	73 980	-58,05
Denmark	10 000	45 795	357,95	66 600	229 318	244,32
Sweden	20 064	36 018	79,51	207 895	364 260	75,21
Italy	1 734 261	1 577 314	-9,05	15 775 782	10 552 235	-33,11
Spain	229 969	307 978	33,92	1 181 060	1 316 013	11,43
Portugal	272 649	129 440	-52,52	1 178 650	568 733	-51,75
Greece	0	30	-	0	214	-
Poland	23 000	0	-100,00	90 000	0	-100,00
Ukraine	104 500	156 523	49,78	564 001	880 885	56,18
Lithuania	59 490	131 811	121,57	245 130	527 248	115,09
Georgia	20 475	91 999	349,32	57 935	341 803	489,98
Malta	5 025	4 033	-19,75	17 484	14 910	-14,72
Russia Federation	1 199 945	1 395 745	16,32	5 191 008	5 966 842	14,95
BUAH DAN SAYUR YANG DIKERINGKAN	117 739 431	105 371 033	-10,50	203 552 891	182 490 494	-10,35
Japan	1 436 379	1 384 960	-3,58	2 291 580	2 335 602	1,92
Hongkong	167 936	165 013	-1,74	286 765	320 654	11,82
Korea, Republic Of	1 172 351	1 759 689	50,10	1 256 455	2 743 048	118,32
Taiwan	433 515	602 106	38,89	1 506 869	1 892 718	25,61
China	2 681 683	2 443 107	-8,90	5 994 935	4 161 717	-30,58
Papua New Guinea	1 563	9 993	539,35	92	10 225	11 014,22
Thailand	2 372 157	6 788 861	186,19	2 292 736	5 820 273	153,86
Singapore	11 399 180	14 085 988	23,57	11 587 649	12 485 795	7,75
Philippines	200 520	875	-99,56	148 675	3 354	-97,74
Malaysia	7 493 385	8 489 101	13,29	5 245 716	8 371 482	59,59
Myanmar	0	26 500	-	0	6 625	-
Cambodia	300	0	-100,00	144	0	-100,00
Brunei Darussalam	50	0	-100,00	179	0	-100,00
Nepal	13 000	0	-100,00	21 570	0	-100,00
Vietnam	10 500 761	6 337 715	-39,65	15 431 258	5 784 142	-62,52
Maldives	244	0	-100,00	1 032	0	-100,00
India	3 173 852	857 901	-72,97	7 641 916	4 433 681	-41,98
Pakistan	10 021 112	6 851 843	-31,63	4 929 329	3 003 740	-39,06
Bangladesh	1 174 690	821 570	-30,06	313 148	238 960	-23,69
Sri Lanka	193 930	40	-99,98	156 574	420	-99,73
Iraq	364 000	25 000	-93,13	640 553	32 963	-94,85
Iran (Islamic Republic Of)	390 000	52 000	-86,67	635 665	57 600	-90,94
Saudi Arabia	1 194 390	194 064	-83,75	2 312 755	321 023	-86,12
Israel	25 500	25 000	-1,96	49 400	43 750	-11,44
Kuwait	413 305	155	-99,96	854 955	389	-99,95
Jordan	779 000	78 000	-89,99	1 462 035	117 910	-91,94
Lebanon	145 295	176 550	21,51	1 144 087	890 137	-22,20
Yemen	75 352	51 000	-32,32	94 361	30 520	-67,66
Oman	130 750	26 000	-80,11	226 028	37 700	-83,32
Syria Arab Republic	276 580	104 040	-62,38	678 566	170 626	-74,85
Turkey	3 348 510	1 520 500	-54,59	6 164 638	2 594 011	-57,92
United Arab Emirates	4 037 824	444 702	-88,99	6 944 605	843 501	-87,85
Qatar	112 043	30	-99,97	198 643	71	-99,96
Bahrain	301 136	58 906	-80,44	535 601	102 233	-80,91
Cyprus	74 000	25 000	-66,22	124 054	41 250	-66,75
Egypt	2 327 185	1 403 925	-39,67	3 754 709	2 338 513	-37,72
Libyan Arab Jamahiriya	26 000	0	-100,00	46 800	0	-100,00
Morocco	200 000	51 000	-74,50	290 296	72 330	-75,08
Tunisia	96 415	125 198	29,85	675 421	907 365	34,34
Algeria	482 900	290 379	-39,87	855 531	474 465	-44,54
Sudan	276 735	256 830	-7,19	506 560	459 833	-9,22
Madagascar	5 000	0	-100,00	5 950	0	-100,00
Kenya	38 500	38 500	0,00	74 660	66 615	-10,78
Mozambique	77 000	78 000	1,30	129 950	132 080	1,64
Angola	149 250	104 000	-30,32	216 960	175 650	-19,04
Nigeria	103 737	56 525	-45,51	200 290	91 596	-54,27
Gambia	80	0	-100,00	104	0	-100,00
South Africa	1 409 967	1 200 950	-14,82	2 269 613	1 949 454	-14,11
Mauritius	53 200	39 800	-25,19	95 400	78 926	-17,27
Australia	2 800 036	1 400 355	-49,99	9 599 309	5 633 284	-41,32
New Zealand	1 272 196	1 156 160	-9,12	2 751 208	2 305 437	-16,20
New Caledonia	0	850	-	0	8 206	-
Fiji	12 678	12 474	-1,61	20 602	20 457	-0,70
Christmas Islands	79	73	-7,59	87	44	-49,73
East Timor	21 371	13 354	-37,51	29 897	24 137	-19,27
United States	2 198 209	3 238 877	47,34	14 378 737	23 047 758	60,29
Canada	125 123	91 598	-26,79	861 719	533 360	-38,11
Mexico	19 600	0	-100,00	8 900	0	-100,00
Suriname	0	13	-	0	9	-
Chile	356 500	515 500	44,60	596 381	805 940	35,14
Argentina	1 342 800	1 835 222	36,67	2 305 820	3 017 288	30,86

**TABEL 6. PERKEMBANGAN EKSPOR INDONESIA MENURUT KOMODITI DAN NEGARA TUJUAN
JANUARI-NOVEMBER 2015 DAN 2016**

KOMODITI / NEGARA TUJUAN	BERAT BERSIH (KG)		PERUB	NILAI FOB (US \$)		PERUB
	JAN-NOV 2015	JAN-NOV 2016	%	JAN-NOV 2015	JAN-NOV 2016	%
(1)	(2)	(3)	(4)	(5)	(6)	(7)
Brazil	5 241 660	7 054 375	34,58	7 880 459	11 546 462	46,52
Colombia	0	104 000	-	0	166 270	-
Bolivia	0	25 000	-	0	37 500	-
Uruguay	427 000	273 000	-36,07	710 711	443 820	-37,55
Paraguay	155 500	181 000	16,40	244 881	274 730	12,19
Peru	402 500	386 800	-3,90	649 965	643 410	-1,01
Dominican Republic	37 500	12 500	-66,67	58 947	20 625	-65,01
Costa Rica	292 375	294 675	0,79	538 111	485 875	-9,71
Dominica	12 500	0	-100,00	22 825	0	-100,00
Guadeloupe	24 000	24 000	0,00	49 900	47 280	-5,25
United Kingdom	2 869 758	2 372 563	-17,33	5 525 820	4 336 099	-21,53
Netherlands	4 982 153	4 914 587	-1,36	19 665 357	21 326 514	8,45
France	1 123 692	614 101	-45,35	2 000 881	1 012 669	-49,39
Germany, Fed. Rep. Of	8 492 953	8 414 871	-0,92	16 163 050	16 500 671	2,09
Austria	167 000	393 925	135,88	309 000	637 845	106,42
Belgium	2 307 863	1 225 239	-46,91	5 396 714	2 826 957	-47,62
Switzerland	209	12 500	5 880,86	3 282	20 375	520,81
Denmark	409 428	248 503	-39,30	813 367	402 350	-50,53
Norway	99 650	84 782	-14,92	205 340	134 947	-34,28
Sweden	200 000	25 000	-87,50	469 098	51 393	-89,04
Finland	13 000	13 058	0,44	23 660	24 748	4,60
Ireland	13 125	52 000	296,19	27 645	92 075	233,06
Italy	1 057 887	939 236	-11,22	1 829 717	1 547 623	-15,42
Spain	2 004 142	967 820	-51,71	3 366 180	1 472 794	-56,25
Portugal	764 000	295 500	-61,32	1 294 569	449 562	-65,27
Greece	533 675	451 000	-15,49	881 097	737 565	-16,29
Hungary	202 000	251 500	24,50	356 390	410 770	15,26
Poland	2 239 000	3 668 590	63,85	3 755 911	6 084 877	62,01
Romania	0	40 300	-	0	46 360	-
Bulgaria	149 750	117 000	-21,87	220 499	193 531	-12,23
Albania	0	13 000	-	0	21 775	-
Kazakhstan	78 000	78 000	0,00	115 515	137 975	19,44
Turkmenistan	0	12 500	-	0	15 000	-
Ukraine	567 500	487 500	-14,10	931 610	851 087	-8,64
Lithuania	105 575	170 283	61,29	177 880	412 298	131,78
Latvia	75 000	112 575	50,10	126 184	194 241	53,93
Estonia	26 000	52 000	100,00	49 170	89 017	81,04
Georgia	38 500	37 000	-3,90	66 705	63 785	-4,38
Croatia	285 500	351 900	23,26	414 125	510 812	23,35
Malta	13 000	13 000	0,00	20 150	23 075	14,52
Slovenia	642 500	641 500	-0,16	1 075 564	1 091 040	1,44
Czech Republic	129 000	92 633	-28,19	211 110	245 379	16,23
Russia Federation	4 044 682	4 535 926	12,15	7 033 555	7 820 448	11,19
Montenegro	13 000	0	-100,00	20 475	0	-100,00
BUAH DAN SAYUR DIOLAH ATAU DIAWETKAN	175 493 877	124 865 703	-28,85	199 724 174	158 696 097	-20,54
Japan	11 857 205	8 224 598	-30,64	14 102 295	10 547 503	-25,21
Hongkong	435 932	504 689	15,77	528 515	629 007	19,01
Korea, Republic Of	1 132 120	2 735 353	141,61	1 379 038	3 739 913	171,20
Taiwan	240 509	271 224	12,77	180 553	207 521	14,94
China	2 860 802	2 223 238	-22,29	2 876 923	3 591 537	24,84
Thailand	147 194	56 360	-61,71	559 863	399 847	-28,58
Singapore	9 527 901	9 535 354	0,08	9 259 896	10 222 017	10,39
Philippines	826 856	642 132	-22,34	529 882	404 931	-23,58
Malaysia	1 310 028	1 053 442	-19,59	1 240 424	953 592	-23,12
Myanmar	0	16 240	-	0	14 705	-
Cambodia	0	19	-	0	57	-
Brunei Darussalam	15	27 194	181 193,67	287	101 133	35 138,09
Vietnam	5 347 001	1 505 115	-71,85	5 646 185	1 997 041	-64,63
Maldives	1 110	17	-98,47	18 996	187	-99,02
Saudi Arabia	3 490 912	2 863 598	-17,97	4 395 822	3 817 449	-13,16
Israel	603 610	203 820	-66,23	609 877	264 460	-56,64
Kuwait	286 369	235 662	-17,71	500 889	408 391	-18,47
Jordan	80 949	99 368	22,75	90 463	116 406	28,68
Lebanon	0	138 083	-	0	158 894	-
Yemen	0	33 433	-	0	40 076	-
Oman	46 750	22 936	-50,94	11 687	42 095	260,19
United Arab Emirates	383 760	680 886	77,42	638 411	1 001 061	56,81
Qatar	176 760	235 473	33,22	344 217	387 203	12,49
Bahrain	158 163	181 744	14,91	293 034	285 039	-2,73
Egypt	196 020	35 640	-81,82	214 871	43 400	-79,80
Libyan Arab Jamahiriya	0	35 640	-	0	41 830	-
Algeria	0	34 958	-	0	38 428	-
Nigeria	10 230	16 750	63,73	48 709	10 620	-78,20
Mauritius	3 000	0	-100,00	5 700	0	-100,00
Australia	2 959 351	2 834 887	-4,21	3 822 111	4 093 107	7,09
New Zealand	104 748	668 886	538,57	115 892	986 195	750,96
Fiji	0	2 400	-	0	11 500	-
Christmas Islands	0	50	-	0	1	-
East Timor	5 240	2 310	-55,92	4 997	1 504	-69,90
United States	54 551 778	34 920 057	-35,99	62 726 088	44 380 417	-29,25
Canada	1 731 048	1 261 932	-27,10	1 846 767	1 501 643	-18,69
Mexico	2 945 898	2 154 630	-26,86	2 624 097	2 327 154	-11,32
Panama	82 575	47 953	-41,93	114 492	73 861	-35,49
Suriname	3 000	730	-75,67	3 350	1 404	-58,10
Chile	887 410	327 720	-63,07	901 825	349 710	-61,22

**TABEL 6. PERKEMBANGAN EKSPOR INDONESIA MENURUT KOMODITI DAN NEGARA TUJUAN
JANUARI-NOVEMBER 2015 DAN 2016**

KOMODITI / NEGARA TUJUAN	BERAT BERSIH (KG)		PERUB	NILAI FOB (US \$)		PERUB
	JAN-NOV 2015	JAN-NOV 2016	%	JAN-NOV 2015	JAN-NOV 2016	%
	(1)	(2)	(3)	(4)	(5)	(6)
Argentina	5 883 474	4 786 386	-18,65	6 440 666	5 677 673	-11,85
Brazil	1 500	18 360	1 124,00	915	22 050	2 309,84
Colombia	69 010	35 256	-48,91	92 330	45 500	-50,72
Bolivia	36 720	36 720	0,00	40 410	44 460	10,02
Uruguay	446 684	232 064	-48,05	531 620	289 955	-45,46
Peru	930 872	687 153	-26,18	1 129 830	858 801	-23,99
Puerto Rico	132 333	205 032	54,94	158 166	276 842	75,03
United Kingdom	673 386	1 395 779	107,28	796 771	1 780 680	123,49
Netherlands	17 617 669	13 004 110	-26,19	19 957 019	15 900 726	-20,33
France	1 481 342	315 412	-78,71	1 519 837	402 211	-73,54
Germany, Fed. Rep. Of	6 168 564	5 349 789	-13,27	6 138 725	5 988 774	-2,44
Austria	391 085	232 140	-40,64	481 413	307 260	-36,18
Belgium	2 091 648	1 073 828	-48,66	2 761 085	1 714 040	-37,92
Switzerland	509 350	434 882	-14,62	780 029	721 217	-7,54
Denmark	1 021 965	323 523	-68,34	1 260 267	411 180	-67,37
Norway	1 692 239	2 080 596	22,95	2 731 938	3 561 503	30,37
Sweden	1 481 211	556 276	-62,44	1 959 928	696 341	-64,47
Finland	4 420 469	3 965 011	-10,30	5 533 433	5 519 149	-0,26
Italy	5 240 106	2 810 594	-46,36	6 210 166	3 572 296	-42,48
Spain	17 637 477	11 339 286	-35,71	20 050 164	15 262 365	-23,88
Portugal	53 460	214 109	300,50	69 120	271 506	292,80
Greece	693 360	145 920	-78,95	788 967	176 996	-77,57
Hungary	212 961	17 690	-91,69	233 020	18 525	-92,05
Poland	580 024	326 460	-43,72	590 165	357 800	-39,37
Romania	158 652	0	-100,00	164 710	0	-100,00
Bulgaria	17 690	0	-100,00	18 119	0	-100,00
Ukraine	141 462	35 380	-74,99	147 095	36 439	-75,23
Uzbekistan	35 256	123 650	250,72	39 545	141 162	256,97
Lithuania	70 596	87 696	24,22	75 049	90 969	21,21
Latvia	142 108	230 626	62,29	164 021	270 351	64,83
Estonia	1 285 718	737 726	-42,62	1 436 243	860 889	-40,06
Croatia	299 436	159 216	-46,83	292 018	155 586	-46,72
Slovakia	317 304	0	-100,00	301 080	0	-100,00
Czech Republic	581 724	0	-100,00	596 635	0	-100,00
Russia Federation	582 778	70 512	-87,90	597 521	72 015	-87,95
BIOTA AIR LAINNYA DIBEKUKAN	84 872 939	105 030 556	23,75	179 441 295	288 801 120	60,94
Japan	610 236	962 714	57,76	2 986 159	5 162 038	72,87
Hongkong	1 385 094	1 110 258	-19,84	2 304 355	2 522 749	9,48
Korea, Republic Of	2 480 957	1 651 756	-33,42	9 462 662	7 449 780	-21,27
Taiwan	9 951 155	9 278 946	-6,76	15 704 464	20 073 888	27,82
China	35 146 506	44 561 764	26,79	51 244 786	101 802 932	98,66
Thailand	2 202 247	5 322 040	141,66	4 908 692	21 895 224	346,05
Singapore	960 811	1 011 501	5,28	3 173 039	3 272 714	3,14
Philippines	1 035	1 530	47,83	5 590	7 956	42,33
Malaysia	2 355 729	2 903 518	23,25	5 005 300	5 643 972	12,76
Vietnam	13 405 750	21 268 390	58,65	20 770 940	51 512 802	148,00
India	0	125 711	-	0	371 193	-
Bangladesh	26 425	0	-100,00	24 725	0	-100,00
Saudi Arabia	10 080	5 715	-43,30	3 968	3 356	-15,43
Kuwait	400	300	-25,00	1 956	1 320	-32,52
Lebanon	76 149	115 078	51,12	338 981	469 421	38,48
Oman	0	12 800	-	0	49 548	-
Turkey	438 136	417 274	-4,76	1 668 487	1 607 936	-3,63
United Arab Emirates	48 594	76 063	56,53	105 978	247 206	133,26
Bahrain	0	76	-	0	871	-
Cyprus	237 631	311 893	31,25	1 015 426	1 267 564	24,83
Egypt	28 650	117 401	309,78	37 430	145 735	289,35
Reunion	32 382	22 096	-31,76	127 918	81 933	-35,95
Guinea	0	5 900	-	0	64 450	-
South Africa	21 223	3 000	-85,86	56 370	9 270	-83,56
Mauritius	33 065	70 883	114,37	91 625	195 391	113,25
Australia	1 108 790	1 246 989	12,46	4 797 758	6 187 530	28,97
New Zealand	15 960	29 036	81,93	78 848	155 490	97,20
American Samoa	19 720	0	-100,00	109 441	0	-100,00
East Timor	200	0	-100,00	110	0	-100,00
United States	2 840 927	2 423 679	-14,69	13 027 652	10 259 232	-21,25
Canada	35 531	97 704	174,98	114 834	468 797	308,24
Honduras	9 979	19 958	100,00	22 610	65 540	189,87
Panama	61 236	61 236	0,00	296 344	266 939	-9,92
Puerto Rico	68 111	40 554	-40,46	344 345	204 826	-40,52
Dominican Republic	48 453	32 223	-33,50	133 245	155 987	17,07
Costa Rica	16 005	0	-100,00	58 339	0	-100,00
Martinique	67 406	81 662	21,15	191 748	240 113	25,22
Netherlands Antilles	544	0	-100,00	1 240	0	-100,00
Guadeloupe	74 880	128 675	71,84	243 400	379 788	56,03
United Kingdom	223 759	234 768	4,92	1 299 906	1 516 897	16,69
Netherlands	105 180	90 680	-13,79	295 859	404 517	36,73
France	230 830	379 529	64,42	745 994	1 678 829	125,05
Germany, Fed. Rep. Of	74 531	76 302	2,38	602 424	563 585	-6,45
Belgium	206 439	143 100	-30,68	988 568	429 124	-56,59
Denmark	177 050	105 440	-40,45	854 700	451 204	-47,21
Sweden	3 500	4 125	17,86	21 630	19 121	-11,60
Italy	8 049 315	8 607 888	6,94	29 860 123	34 718 568	16,27
Spain	536 008	380 284	-29,05	1 849 520	1 635 473	-11,57
Portugal	395 566	355 166	-10,21	1 307 538	1 286 681	-1,60
Greece	549 889	643 917	17,10	1 662 108	2 287 704	37,64

**TABEL 6. PERKEMBANGAN EKSPOR INDONESIA MENURUT KOMODITI DAN NEGARA TUJUAN
JANUARI-NOVEMBER 2015 DAN 2016**

KOMODITI / NEGARA TUJUAN	BERAT BERSIH (KG)		PERUB	NILAI FOB (US \$)		PERUB
	JAN-NOV 2015	JAN-NOV 2016	%	JAN-NOV 2015	JAN-NOV 2016	%
(1)	(2)	(3)	(4)	(5)	(6)	(7)
Poland	0	2	-	0	7	-
Albania	248 450	260 254	4,75	596 690	755 607	26,63
Georgia	0	6 040	-	0	49 999	-
Croatia	89 882	127 604	41,97	257 857	424 423	64,60
Malta	73 501	68 065	-7,40	232 064	208 191	-10,29
Slovenia	22 032	20 060	-8,95	69 631	84 854	21,86
Russia Federation	67 010	9 009	-86,56	337 919	42 847	-87,32
MAKARONI, MIE DAN PRODUK SEJENISNYA	110 852 367	119 726 529	8,01	176 285 857	176 472 798	0,11
Japan	301 691	358 168	18,72	860 581	1 140 787	32,56
Hongkong	4 665 657	4 927 642	5,62	7 969 806	8 088 840	1,49
Korea, Republic Of	2 728 148	3 259 284	19,47	3 400 131	4 572 757	34,49
Taiwan	2 973 325	3 234 393	8,78	5 215 198	5 505 104	5,56
China	587 892	692 503	17,79	1 041 723	1 260 135	20,97
Papua New Guinea	8 098 417	5 775 040	-28,69	13 133 350	8 918 696	-32,09
Thailand	3 143 674	3 262 890	3,79	3 497 671	3 413 044	-2,42
Singapore	1 282 552	2 927 571	128,26	2 108 660	2 410 312	14,31
Philippines	3 912 158	8 461 963	116,30	3 209 005	6 446 345	100,88
Malaysia	45 056 262	46 927 807	4,15	65 644 205	64 496 205	-1,75
Myanmar	98 846	191 299	93,53	71 684	269 287	275,66
Cambodia	16 368	16 320	-0,29	27 196	27 036	-0,59
Brunei Darussalam	2 519 725	2 450 134	-2,76	3 756 141	3 264 924	-13,08
Vietnam	991 448	1 445 998	45,85	1 515 540	2 022 152	33,43
Maldives	16 825	1 500	-91,08	26 878	1 644	-93,88
India	14 486	47 376	227,05	25 201	69 209	174,63
Pakistan	6 189	3 360	-45,71	11 569	10 060	-13,04
Sri Lanka	15 870	5 498	-65,36	19 591	6 334	-67,67
Afghanistan	12 073	24 778	105,23	18 172	30 794	69,46
Iraq	2 941 374	2 767 814	-5,90	5 241 881	4 679 040	-10,74
Iran (Islamic Republic Of)	6	12 415	206 815,33	55	21 499	38 989,82
Saudi Arabia	1 255 816	1 625 962	29,47	2 853 170	2 854 606	0,05
Israel	281	24 701	8 690,55	2 856	48 383	1 594,08
Kuwait	90 752	62 130	-31,54	192 281	124 052	-35,48
Jordan	2 035 558	1 963 275	-3,55	5 238 150	5 247 250	0,17
Lebanon	170	9 420	5 441,36	250	24 897	9 858,80
Palestina	135 432	142 560	5,26	274 589	291 410	6,13
Yemen	0	151 210	-	0	206 012	-
Oman	43 957	53 080	20,75	76 320	120 251	57,56
Turkey	266 960	196 427	-26,42	643 669	439 146	-31,77
United Arab Emirates	351 471	508 914	44,80	785 742	1 236 539	57,37
Qatar	80 828	53 595	-33,69	175 005	93 347	-46,66
Bahrain	308 154	299 004	-2,97	356 780	328 516	-7,92
Sudan	2 200	0	-100,00	3 771	0	-100,00
Ethiopia	93 683	85 342	-8,90	246 490	220 792	-10,43
Madagascar	1 306 390	1 357 195	3,89	1 910 266	1 847 446	-3,29
Somalia	4 861	5 063	4,16	7 783	8 577	10,21
Kenya	60 392	104 859	73,63	152 991	289 505	89,23
Mozambique	48 558	500	-98,97	83 625	576	-99,31
Togo	1 132	920	-18,73	1 549	1 710	10,39
Ghana	57 260	0	-100,00	72 879	0	-100,00
Angola	16 144	12 022	-25,53	37 199	19 274	-48,19
Congo	10 809	239	-97,79	10 393	346	-96,67
Nigeria	0	286	-	0	238	-
Sierra Leone	49 777	11 777	-76,34	73 506	17 715	-75,90
Gabon	42 282	75 244	77,96	65 081	118 478	82,05
Cote D'Ivoire	268	212	-20,90	1 190	338	-71,56
Senegal	21 839	10 940	-49,91	35 623	17 909	-49,72
Gambia	0	853	-	0	1 309	-
Seychelles	880	1 144	30,00	402	1 089	170,90
Uganda	36	24	-34,72	12	17	39,08
Djibouti	0	12 608	-	0	22 340	-
Swaziland	585	0	-100,00	1 500	0	-100,00
South Africa	590 158	541 017	-8,33	759 785	656 762	-13,56
Zambia	0	4 800	-	0	5 100	-
Malawi	12 051	12 000	-0,42	17 283	17 001	-1,63
Comoros	0	83	-	0	204	-
Mauritius	46 336	60 363	30,27	87 110	120 647	38,50
Rwanda	5 263	10 235	94,48	7 340	16 611	126,31
Mayotte	66 076	123 689	87,19	98 474	178 392	81,16
Democratic Rep. Of The Congo	15	5 220	34 700,00	27	7 649	28 282,41
Australia	7 720 503	7 622 471	-1,27	15 387 108	14 915 010	-3,07
New Zealand	2 877 079	2 066 969	-28,16	6 169 059	4 262 448	-30,91
Micronesia, Fed. States Of	366	172	-52,95	881	973	10,42
Guam	7 360	5 505	-25,20	12 454	11 047	-11,30
Nauru	48 048	36 711	-23,60	125 284	72 190	-42,38
New Caledonia	52 448	54 680	4,26	93 397	89 180	-4,52
Northern Mariana Islands	5 520	0	-100,00	12 064	0	-100,00
Vanuatu	23 229	22 227	-4,31	47 078	48 519	3,06
American Samoa	0	19 086	-	0	18 432	-
Cook Islands	43 465	17 089	-60,68	102 594	29 470	-71,28
Fiji	174 460	228 277	30,85	392 426	462 455	17,85
Kiribati	77 842	68 571	-11,91	119 962	104 169	-13,16
Marshall Islands	260	0	-100,00	390	0	-100,00
Samoa	264 844	214 459	-19,02	392 182	304 858	-22,27
Solomon Islands	577 334	734 128	27,16	1 301 081	1 578 052	21,29
Tonga	174 473	249 755	43,15	305 577	429 959	40,70

**TABEL 6. PERKEMBANGAN EKSPOR INDONESIA MENURUT KOMODITI DAN NEGARA TUJUAN
JANUARI-NOVEMBER 2015 DAN 2016**

KOMODITI / NEGARA TUJUAN	BERAT BERSIH (KG)		PERUB	NILAI FOB (US \$)		PERUB
	JAN-NOV 2015	JAN-NOV 2016	%	JAN-NOV 2015	JAN-NOV 2016	%
	(1)	(2)	(4)	(5)	(6)	(7)
Tuvalu	1 021	2 858	179,92	2 102	3 160	50,33
Christmas Islands	1 824	752	-58,77	1 200	267	-77,79
East Timor	6 342 706	6 891 050	8,65	8 612 114	8 955 497	3,99
United States	1 872 295	2 138 346	14,21	3 888 530	4 282 986	10,14
Canada	527 948	625 481	18,47	1 112 609	1 191 894	7,13
Panama	5 728	11 525	101,20	10 706	16 653	55,54
Suriname	181 450	244 296	34,64	373 210	493 548	32,24
Chile	0	4 590	-	0	5 201	-
Bolivia	10 989	0	-100,00	18 353	0	-100,00
Trinidad And Tobago	15 433	0	-100,00	28 387	0	-100,00
Barbados	0	3 600	-	0	9 074	-
French Polynesia	4 957	11 353	129,04	8 456	17 228	103,74
U.S. Virgin Islands	1 075	1 844	71,53	1 799	3 243	80,28
United Kingdom	403 106	434 447	7,77	763 913	882 170	15,48
Netherlands	1 495 503	1 783 815	19,28	2 713 716	3 240 155	19,40
France	69 315	83 835	20,95	231 908	212 625	-8,32
Germany, Fed. Rep. Of	294 407	310 120	5,34	592 795	622 821	5,07
Austria	6 679	4 702	-29,61	15 095	10 238	-32,17
Belgium	19 899	31 384	57,72	156 773	227 853	45,34
Switzerland	491	0	-100,00	330	0	-100,00
Norway	110 470	23 080	-79,11	228 771	60 327	-73,63
Sweden	13 868	18 167	31,00	31 035	39 408	26,98
Italy	187 074	361 881	93,44	318 840	618 734	94,06
Spain	430 945	591 776	37,32	821 057	1 094 677	33,33
Portugal	60 000	95 908	59,85	117 000	187 021	59,85
Poland	64 740	9 000	-86,10	204 023	27 629	-86,46
Turkmenistan	12 500	0	-100,00	21 322	0	-100,00
Malta	281 336	381 952	35,76	482 454	704 889	46,10
Czech Republic	17	2	-88,24	495	100	-79,80
MINYAK MAKAN DAN LEMAK NABATI	153 265 417	272 760 574	77,97	167 238 908	278 813 480	66,72
Japan	1 306 141	1 918 491	46,88	4 196 841	5 944 168	41,63
Hongkong	9 937	10 311	3,77	120 503	149 419	24,00
Korea, Republic Of	2 265 962	2 233 330	-1,44	1 802 648	2 475 966	37,35
Taiwan	3 797 520	3 033 424	-20,12	3 119 501	3 046 808	-2,33
China	71 000 037	85 835 207	20,89	70 885 958	94 387 039	33,15
Papua New Guinea	2 920	704	-75,90	5 118	5 446	6,41
Thailand	28 614 729	34 078 230	19,09	28 473 422	34 544 684	21,32
Singapore	598 828	282 074	-52,90	853 939	1 237 243	44,89
Philippines	5 577 055	11 022 680	97,64	4 250 924	11 629 886	173,58
Malaysia	1 811 120	801 175	-55,76	1 790 971	821 201	-54,15
Myanmar	22 160	0	-100,00	24 703	0	-100,00
Vietnam	2 082 688	9 127 470	338,25	2 686 995	9 313 480	246,61
Maldives	7 728	5 400	-30,12	7 544	3 780	-49,89
India	807 600	1 445 681	79,01	734 808	1 937 759	163,71
Pakistan	1 351 630	2 144 184	58,64	1 292 564	3 099 345	139,78
Bangladesh	139 500	601 360	331,08	111 600	518 434	364,55
Sri Lanka	724 080	510 960	-29,43	590 438	392 882	-33,46
Iraq	112 500	0	-100,00	152 438	0	-100,00
Iran (Islamic Republic Of)	174 240	110 200	-36,75	265 499	198 180	-25,36
Saudi Arabia	45 730	290 740	535,78	48 576	321 531	561,91
Israel	166 350	349 185	109,91	348 991	376 470	7,87
Kuwait	0	50 280	-	0	85 054	-
Jordan	44 000	44 000	0,00	35 420	56 364	59,13
Lebanon	110 800	0	-100,00	112 794	0	-100,00
Yemen	17	211 680	1 245 076,47	2	228 614	11 430 620,00
Syria Arab Republic	131 260	339 900	158,95	143 298	545 907	280,96
Turkey	7 403 959	5 421 460	-26,78	7 604 465	7 038 901	-7,44
United Arab Emirates	387 840	731 430	88,59	509 104	1 125 732	121,12
Egypt	1 855 560	3 644 660	96,42	2 185 049	4 299 417	96,77
Morocco	242 600	887 175	265,69	325 072	680 575	109,36
Tunisia	74 800	0	-100,00	69 003	0	-100,00
Algeria	1 669 160	3 917 415	134,69	1 551 031	5 096 306	228,58
Sudan	0	22 360	-	0	21 980	-
Namibia	15 500	0	-100,00	8 680	0	-100,00
Mozambique	0	37 240	-	0	21 227	-
Nigeria	0	15 500	-	0	12 555	-
Senegal	330 000	330 000	0,00	432 630	398 171	-7,97
South Africa	0	54 000	-	0	73 832	-
Malawi	111 720	55 860	-50,00	74 890	38 493	-48,60
Australia	48 766	6 788	-86,08	139 834	25 309	-81,90
New Zealand	173 230	283 105	63,43	223 767	435 367	94,56
Guam	0	1 539	-	0	2 591	-
New Caledonia	0	91	-	0	264	-
Vanuatu	0	22 250	-	0	37 358	-
Fiji	22 250	0	-100,00	27 857	0	-100,00
Kiribati	3 000	0	-100,00	2 447	0	-100,00
Samoa	9 670	0	-100,00	7 341	0	-100,00
Tonga	17 250	3 825	-77,83	12 044	2 907	-75,86
East Timor	23 014	23 381	1,59	44 341	46 457	4,77
United States	4 809 963	5 161 620	7,31	10 917 538	18 052 404	65,35
Canada	126 420	392 506	210,48	181 969	173 628	-4,58
Mexico	2 176 980	1 837 310	-15,60	3 011 740	3 042 713	1,03
Nicaragua	0	46 500	-	0	34 798	-
Chile	253 000	174 900	-30,87	352 508	232 923	-33,92
Argentina	3 600	5 560	54,44	3 431	8 449	146,25
Brazil	2 254 860	4 369 845	93,80	2 812 411	5 397 694	91,92

**TABEL 6. PERKEMBANGAN EKSPOR INDONESIA MENURUT KOMODITI DAN NEGARA TUJUAN
JANUARI-NOVEMBER 2015 DAN 2016**

KOMODITI / NEGARA TUJUAN	BERAT BERSIH (KG)		PERUB	NILAI FOB (US \$)		PERUB
	JAN-NOV 2015	JAN-NOV 2016	%	JAN-NOV 2015	JAN-NOV 2016	%
(1)	(2)	(3)	(4)	(5)	(6)	(7)
Colombia	714 000	306 000	-57,14	539 070	228 480	-57,62
Uruguay	2 205 000	1 050 000	-52,38	2 770 593	1 484 175	-46,43
Ecuador	0	45 000	-	0	49 050	-
Peru	126 460	532 080	320,75	102 460	449 154	338,37
Trinidad And Tobago	0	22 850	-	0	28 050	-
Dominican Republic	0	33 000	-	0	26 037	-
Grenada	46 500	0	-100,00	35 805	0	-100,00
United Kingdom	259 800	186 437	-28,24	504 788	277 536	-45,02
Netherlands	1 332 465	1 669 786	25,32	4 296 512	3 251 659	-24,32
France	68 218	1 212	-98,22	225 120	24 583	-89,08
Germany, Fed. Rep. Of	993 706	1 181 221	18,87	862 731	948 019	9,89
Belgium	109 884	1	-100,00	383 471	120	-99,97
Denmark	1 630	17 100	949,08	3 980	73 530	1 747,49
Ireland	28 800	57 600	100,00	102 261	256 053	150,39
Italy	80 660	80 106 249	99 213,47	167 409	44 955 388	26 753,69
Spain	281 000	1 128 600	301,64	333 210	3 497 452	949,62
Greece	126 580	464 860	267,25	115 573	362 836	213,95
Poland	108 500	142 000	30,88	39 171	119 196	204,30
Romania	115 500	118 500	2,60	103 746	92 213	-11,12
Bulgaria	372 000	287 500	-22,72	436 129	386 747	-11,32
Albania	0	141	-	0	306	-
Kazakhstan	80 000	200 000	150,00	107 400	304 200	183,24
Turkmenistan	126 000	84 000	-33,33	167 622	113 232	-32,45
Ukraine	267 720	553 920	106,90	378 542	823 366	117,51
Uzbekistan	0	164 000	-	0	271 010	-
Lithuania	0	630	-	0	148	-
Latvia	196 860	0	-100,00	256 353	0	-100,00
Estonia	1 386 000	792 000	-42,86	1 206 450	582 570	-51,71
Croatia	945 830	1 071 880	13,33	1 097 684	1 526 459	39,06
Slovenia	12 000	69 000	475,00	1 298	58 018	4 369,68
Czech Republic	0	23 040	-	0	99 990	-
Russia Federation	328 760	558 980	70,03	407 653	904 191	121,80
Montenegro	33 870	0	-100,00	41 230	0	-100,00
MAKANAN DARI COKELAT DAN KEMBANG GULA	58 852 287	59 151 420	0,51	140 036 255	152 983 419	9,25
Japan	97 818	123 008	25,75	275 508	344 392	25,00
Hongkong	635 378	676 199	6,42	2 104 740	2 477 987	17,73
Korea, Republic Of	2 214 023	2 344 551	5,90	6 905 019	7 194 683	4,19
Taiwan	1 295 829	1 227 955	-5,24	3 183 991	2 974 465	-6,58
China	639 765	943 706	47,51	2 225 190	2 901 989	30,42
Mongolia	2 777	640	-76,96	14 823	5 832	-60,66
Macau	0	942	-	0	36 791	-
Papua New Guinea	274 969	163 480	-40,55	387 857	245 374	-36,74
Thailand	6 991 895	9 517 366	36,12	18 472 390	23 832 166	29,02
Singapore	1 253 399	1 616 676	28,98	3 944 825	3 117 642	-20,97
Philippines	8 648 433	12 636 531	46,11	25 537 177	32 575 749	27,56
Malaysia	11 672 394	5 735 497	-50,86	8 784 320	13 691 212	55,86
Myanmar	383 544	507 568	32,34	1 077 236	1 449 289	34,54
Cambodia	101 718	255 552	151,24	297 856	416 758	39,92
Brunei Darussalam	251 019	245 789	-2,08	841 062	859 576	2,20
Lao People'S Dem. Rep.	0	2 256	-	0	7 412	-
Vietnam	6 454 965	6 581 581	1,96	15 237 671	15 617 154	2,49
Maldives	84 608	38 389	-54,63	272 241	125 653	-53,84
India	815 505	520 266	-36,20	2 620 218	1 982 325	-24,35
Pakistan	413 707	754 081	82,27	1 153 739	1 515 286	31,34
Bangladesh	203 123	358 409	76,45	941 707	1 228 397	30,44
Sri Lanka	152 088	179 837	18,25	250 724	321 904	28,39
Iraq	38 711	32 979	-14,81	96 430	79 084	-17,99
Iran (Islamic Republic Of)	23 202	40 531	74,69	66 658	151 238	126,89
Saudi Arabia	1 250 757	1 137 336	-9,07	3 473 204	3 547 366	2,14
Israel	193 562	227 093	17,32	513 649	567 772	10,54
Kuwait	507 000	480 702	-5,19	1 647 319	1 493 108	-9,36
Jordan	361 587	448 135	23,94	827 684	995 277	20,25
Lebanon	165 458	174 290	5,34	406 467	403 545	-0,72
Palestina	0	9 200	-	0	16 485	-
Yemen	628 086	1 022 192	62,75	1 329 494	1 794 020	34,94
Oman	82 232	122 443	48,90	226 711	302 516	33,44
United Arab Emirates	2 295 187	2 103 531	-8,35	6 786 624	6 026 902	-11,19
Qatar	144 051	91 372	-36,57	385 873	229 834	-40,44
Bahrain	271 951	253 607	-6,75	870 153	804 686	-7,52
Egypt	482 575	127 949	-73,49	1 138 473	326 797	-71,30
Libyan Arab Jamahiriya	51 874	47 468	-8,49	109 709	89 553	-18,37
Morocco	42 691	37 882	-11,27	90 210	70 428	-21,93
Tunisia	24 101	17 374	-27,91	52 916	34 667	-34,49
Algeria	67 635	86 002	27,16	144 769	170 100	17,50
Ethiopia	38 531	0	-100,00	101 512	0	-100,00
Tanzania, United Rep. Of	98 690	3 420	-96,53	203 723	9 025	-95,57
Madagascar	137 823	78 257	-43,22	313 033	168 749	-46,09
Kenya	84 785	42 655	-49,69	178 165	90 187	-49,38
Togo	151 650	24 209	-84,04	351 709	64 407	-81,69
Ghana	58 068	99 614	71,55	128 800	206 990	60,71
Guinea	0	8 071	-	0	20 937	-
Congo	0	10 364	-	0	24 504	-
Cameroon	14 544	0	-100,00	42 743	0	-100,00
Nigeria	602 175	283 138	-52,98	1 436 902	623 838	-56,58
Sierra Leone	9	938	10 321,11	29	2 481	8 456,45

**TABEL 6. PERKEMBANGAN EKSPOR INDONESIA MENURUT KOMODITI DAN NEGARA TUJUAN
JANUARI-NOVEMBER 2015 DAN 2016**

KOMODITI / NEGARA TUJUAN	BERAT BERSIH (KG)		PERUB	NILAI FOB (US \$)		PERUB
	JAN-NOV 2015	JAN-NOV 2016	%	JAN-NOV 2015	JAN-NOV 2016	%
(1)	(2)	(3)	(4)	(5)	(6)	(7)
Senegal	24 320	0	-100,00	62 700	0	-100,00
Mauritania	0	7 350	-	0	17 850	-
Benin	348 426	83 540	-76,02	823 745	163 673	-80,13
Burkina Faso	40 393	86 200	113,40	97 538	207 419	112,65
Gambia	0	796	-	0	2 337	-
Seychelles	0	2 502	-	0	9 337	-
Niger	22 000	110 424	401,93	52 938	269 869	409,78
South Africa	309 354	82 708	-73,26	883 397	238 925	-72,95
Comoros	0	1 744	-	0	2 518	-
Mauritius	148 116	144 304	-2,57	433 545	425 298	-1,90
Mayotte	0	420	-	0	781	-
Democratic Rep. Of The Congo	523 974	312 046	-40,45	1 097 260	645 992	-41,13
Australia	646 223	640 389	-0,90	2 043 088	2 188 940	7,14
New Zealand	42 388	21 807	-48,55	181 866	86 457	-52,46
Micronesia, Fed. States Of	1 682	976	-41,95	5 034	2 797	-44,43
Nauru	1 556	1 167	-25,02	4 726	5 422	14,72
New Caledonia	1 824	2 334	27,96	7 784	9 063	16,43
Northern Mariana Islands	1 776	2 523	42,08	13 797	20 191	46,34
Vanuatu	65 440	28 203	-56,90	135 274	75 415	-44,25
American Samoa	11 767	540	-95,41	10 552	1 485	-85,93
Fiji	112 247	185 869	65,59	313 748	496 545	58,26
Kiribati	14 081	15 745	11,82	39 385	26 044	-33,87
Marshall Islands	360	0	-100,00	1 290	0	-100,00
Samoa	26 062	9 073	-65,19	70 494	47 519	-32,59
Solomon Islands	597 249	864 028	44,67	627 573	836 963	33,36
Tonga	95 992	43 237	-54,96	249 740	144 947	-41,96
Tuvalu	356	1 681	372,27	1 010	5 086	403,53
East Timor	1 121 129	1 132 317	1,00	1 504 789	1 617 652	7,50
United States	2 381 694	2 200 636	-7,60	9 328 583	8 367 487	-10,30
Canada	43 396	20 759	-52,16	151 711	75 890	-49,98
Mexico	8 710	1 464	-83,19	24 208	4 030	-83,35
Panama	4 794	4 920	2,64	17 816	18 652	4,69
Suriname	8	2 378	29 621,88	60	6 303	10 404,87
Chile	1 634	413	-74,74	6 854	1 560	-77,23
Argentina	41 778	10 799	-74,15	148 649	38 648	-74,00
Brazil	10 201	576	-94,35	35 041	1 660	-95,26
Colombia	21 524	17 041	-20,83	100 465	74 162	-26,18
Uruguay	0	259	-	0	1 020	-
Ecuador	26 593	8 580	-67,74	100 272	31 579	-68,51
Peru	5 550	1 728	-68,86	18 374	6 600	-64,08
Guyana	7 155	7 501	4,83	35 323	19 801	-43,94
Bahamas	0	4 411	-	0	14 267	-
Puerto Rico	333 555	484 844	45,36	1 032 762	1 416 762	37,18
Belize	357	4 500	1 160,50	1 275	2 376	86,31
Dominican Republic	0	5 544	-	0	7 686	-
French Polynesia	1 061	724	-31,76	2 430	1 352	-44,36
United Kingdom	474 576	248 407	-47,66	1 525 096	843 936	-44,66
Netherlands	240 743	167 155	-30,57	935 632	751 712	-19,66
France	10	1 037	10 268,00	154	6 135	3 883,77
Germany, Fed. Rep. Of	368 758	372 788	1,09	1 380 678	1 271 287	-7,92
Austria	9	0	-100,00	20	0	-100,00
Belgium	427	13	-96,96	24 165	10	-99,96
Denmark	5 675	24 559	332,76	20 628	83 184	303,26
Norway	8 197	0	-100,00	46 184	0	-100,00
Sweden	57 160	48 785	-14,65	302 939	313 516	3,49
Finland	3 687	838	-77,27	19 886	6 118	-69,24
Italy	117 509	116 908	-0,51	319 235	333 106	4,35
Spain	63 586	60 762	-4,44	179 333	154 697	-13,74
Greece	17 318	4 119	-76,22	20 340	14 010	-31,12
Romania	4 932	300	-93,92	23 595	1 095	-95,36
Armenia	3 360	6 508	93,68	7 570	14 800	95,51
Ukraine	480	10 440	2 075,00	1 690	28 880	1 608,63
Uzbekistan	0	20	-	0	35	-
Georgia	2 560	130	-94,94	1 550	397	-74,40
Slovenia	1 373	0	-100,00	6 120	0	-100,00
Czech Republic	18 615	12 915	-30,62	55 049	38 405	-30,23
Russia Federation	14 695	75 707	415,19	50 040	247 208	394,02
BUBUK KAKAO	54 595 726	66 430 163	21,68	114 600 183	145 929 338	27,34
Japan	407 459	406 557	-0,22	827 664	1 100 551	32,97
Hongkong	3 415	3 699	8,31	17 018	11 306	-33,56
Korea, Republic Of	102 401	260 680	154,57	243 120	655 113	169,46
Taiwan	47 000	85 725	82,39	72 639	216 179	197,61
China	8 244 225	7 211 325	-12,53	15 453 371	16 178 381	4,69
Mongolia	14 000	25	-99,82	32 900	98	-99,70
Thailand	2 339 135	4 473 544	91,25	4 461 152	9 361 522	109,85
Singapore	100 309	539 385	437,72	232 623	1 262 949	442,92
Philippines	6 079 425	6 867 525	12,96	14 414 927	14 595 220	1,25
Malaysia	3 842 336	11 297 080	194,02	8 152 026	24 086 066	195,46
Cambodia	0	62	-	0	10 021	-
Vietnam	218 500	2 356 722	978,59	437 062	5 043 777	1 054,02
Maldives	2 699	3 777	39,94	39 899	48 642	21,91
India	5 623 500	4 552 471	-19,05	11 061 709	9 539 632	-13,76
Pakistan	1 255 875	2 521 925	100,81	2 787 212	6 091 651	118,56
Bangladesh	224 350	304 000	35,50	436 275	605 828	38,86
Sri Lanka	174 000	492 050	182,79	399 447	1 023 483	156,22
Iraq	0	16 000	-	0	17 662	-

**TABEL 6. PERKEMBANGAN EKSPOR INDONESIA MENURUT KOMODITI DAN NEGARA TUJUAN
JANUARI-NOVEMBER 2015 DAN 2016**

KOMODITI / NEGARA TUJUAN	BERAT BERSIH (KG)		PERUB	NILAI FOB (US \$)		PERUB
	JAN-NOV 2015	JAN-NOV 2016	%	JAN-NOV 2015	JAN-NOV 2016	%
(1)	(2)	(3)	(4)	(5)	(6)	(7)
Iran (Islamic Republic Of)	225 000	146 800	-34,76	400 000	364 059	-8,99
Saudi Arabia	40 000	127 550	218,88	83 030	246 027	196,31
Israel	54 000	0	-100,00	125 442	0	-100,00
Kuwait	156 700	14 000	-91,07	411 378	42 200	-89,74
Lebanon	25 700	107 400	317,90	56 554	239 466	323,43
Yemen	17 000	49 000	188,24	20 400	42 320	107,45
Oman	25 700	23 400	-8,95	58 720	57 142	-2,69
Syria Arab Republic	0	163 800	-	0	338 825	-
Turkey	1 155 200	1 220 200	5,63	2 135 368	2 841 256	33,06
United Arab Emirates	102 701	136 385	32,80	163 272	397 138	143,24
Egypt	1 271 400	2 316 050	82,17	2 622 467	5 422 891	106,79
Morocco	115 450	93 400	-19,10	221 234	244 620	10,57
Tunisia	0	16 000	-	0	22 900	-
Algeria	200 000	484 000	142,00	283 500	615 200	117,00
Kenya	190 000	174 600	-8,11	522 639	405 141	-22,48
Angola	34 000	0	-100,00	30 090	0	-100,00
Cameroon	14 000	76 000	442,86	32 200	188 690	485,99
Sierra Leone	17 000	0	-100,00	14 995	0	-100,00
Senegal	0	17 000	-	0	14 450	-
South Africa	1 444 025	1 315 500	-8,90	3 284 148	2 519 193	-23,29
Zimbabwe	10 000	10 000	0,00	18 470	13 750	-25,55
Australia	2 396 034	3 375 475	40,88	6 204 988	7 297 575	17,61
New Zealand	382 834	393 980	2,91	901 005	916 931	1,77
Fiji	34 000	18 000	-47,06	75 735	43 725	-42,27
Samoa	17 125	33 850	97,66	43 313	93 830	116,63
Tonga	3 168	345	-89,11	48 628	4 140	-91,49
East Timor	0	735	-	0	347	-
United States	689 125	2 446 136	254,96	2 588 656	7 223 687	179,05
Canada	0	504 000	-	0	1 046 424	-
Mexico	3 032 200	1 496 200	-50,66	6 679 864	2 952 134	-55,81
Guatemala	30 000	0	-100,00	63 186	0	-100,00
Panama	0	12 000	-	0	29 544	-
Chile	34 000	51 000	50,00	38 250	51 800	35,42
Argentina	575 000	275 000	-52,17	1 122 140	559 155	-50,17
Brazil	4 648 650	2 885 476	-37,93	9 464 849	6 547 633	-30,82
Bolivia	87 000	72 500	-16,67	182 700	183 575	0,48
Uruguay	0	8 000	-	0	16 784	-
Dominican Republic	9 000	19 000	111,11	16 156	41 573	157,32
Netherlands	1 905 087	1 300 901	-31,71	3 808 214	2 357 908	-38,08
France	8	0	-100,00	123	0	-100,00
Germany, Fed. Rep. Of	3 059 460	1 340 236	-56,19	6 445 415	3 422 041	-46,91
Belgium	11	49	341,82	10	10	0,00
Denmark	0	7 000	-	0	15 939	-
Finland	70 119	115 216	64,31	147 448	299 758	103,30
Spain	141 800	49 000	-65,44	262 345	54 540	-79,21
Greece	322 000	84 000	-73,91	543 510	116 227	-78,62
Hungary	136 000	187 000	37,50	230 263	356 982	55,03
Poland	51 000	0	-100,00	52 201	0	-100,00
Bulgaria	0	51 000	-	0	59 402	-
Kazakhstan	0	26 000	-	0	54 760	-
Ukraine	385 700	298 400	-22,63	674 595	542 745	-19,55
Latvia	85 000	15 000	-82,35	92 756	34 022	-63,32
Estonia	971 200	2 307 500	137,59	2 338 897	5 640 389	141,16
Georgia	17 000	34 000	100,00	22 265	44 472	99,74
Croatia	33 500	61 000	82,09	26 906	72 846	170,75
Bosnia And Herzegovina	51 000	34 000	-33,33	61 540	45 900	-25,41
Slovenia	0	26 000	-	0	53 300	-
Rep. Of Macedonia	159 500	0	-100,00	103 820	0	-100,00
Russia Federation	1 492 700	1 018 528	-31,77	2 807 454	1 885 889	-32,83
SERELIA YANG DIGILING ATAU DIBERSIHKAN	471 324 125	499 573 998	5,99	91 034 288	91 568 508	0,59
Japan	23 435 855	14 709 585	-37,23	6 644 571	4 111 275	-38,13
Hongkong	7 909	132 468	1 574,90	26 175	28 144	7,52
Korea, Republic Of	95 419 100	76 600 593	-19,72	20 264 116	16 274 638	-19,69
Taiwan	335 528	376 812	12,30	76 674	68 265	-10,97
China	44 981 605	5 704 000	-87,32	10 088 731	1 390 121	-86,22
Papua New Guinea	125	0	-100,00	955	0	-100,00
Thailand	77 372 000	68 549 432	-11,40	11 699 059	11 325 458	-3,19
Singapore	880 210	1 386	-99,84	254 669	7 100	-97,21
Philippines	14 745 722	21 730 000	47,36	2 660 616	3 639 118	36,78
Malaysia	1 190 735	6 955	-99,42	221 139	15 448	-93,01
Vietnam	204 430 662	268 927 464	31,55	35 940 105	46 124 694	28,34
Maldives	560	0	-100,00	1 620	0	-100,00
India	1 324 000	1 320 000	-0,30	457 460	462 000	0,99
Bangladesh	1 200	0	-100,00	960	0	-100,00
Sri Lanka	263	200	-23,95	882	375	-57,48
Saudi Arabia	0	36 304 000	-	0	6 408 200	-
Turkey	7 197 010	4 669 445	-35,12	2 689 949	1 606 842	-40,26
Australia	300	1 515	405,00	1 016	3 036	198,74
East Timor	1 341	15 132	1 028,38	5 590	11 722	109,68
United States	0	525 000	-	0	92 000	-
United Kingdom	0	12	-	0	72	-
KEPITING DIOLAH ATAU DIAWETKAN	3 939 649	5 447 636	38,28	61 157 092	76 482 154	25,06
Japan	99 681	101 461	1,79	1 800 449	1 331 089	-26,07
Hongkong	14 167	1 332	-90,60	324 955	17 400	-94,65

**TABEL 6. PERKEMBANGAN EKSPOR INDONESIA MENURUT KOMODITI DAN NEGARA TUJUAN
JANUARI-NOVEMBER 2015 DAN 2016**

KOMODITI / NEGARA TUJUAN	BERAT BERSIH (KG)		PERUB	NILAI FOB (US \$)		PERUB
	JAN-NOV 2015	JAN-NOV 2016	%	JAN-NOV 2015	JAN-NOV 2016	%
(1)	(2)	(3)	(4)	(5)	(6)	(7)
Korea, Republic Of	0	1 678	-	0	21 060	-
Taiwan	6	4	-36,67	110	3	-97,27
China	48	90	88,13	32	73	127,34
Thailand	0	54 966	-	0	959 700	-
Singapore	11 529	18 093	56,94	221 105	226 534	2,46
Malaysia	51 775	64 532	24,64	371 628	661 800	78,08
Lebanon	0	1 008	-	0	21 780	-
United Arab Emirates	0	1 059	-	0	34 636	-
Bahrain	182	0	-100,00	3 695	0	-100,00
Reunion	0	810	-	0	7 128	-
South Africa	6 199	3 600	-41,93	46 748	18 750	-59,89
Mauritius	5 944	0	-100,00	145 805	0	-100,00
Australia	31 251	35 704	14,25	454 975	654 794	43,92
New Zealand	0	1 200	-	0	15 113	-
United States	2 976 608	4 508 655	51,47	52 055 288	67 724 978	30,10
Canada	148 624	131 707	-11,38	1 781 337	1 278 719	-28,22
Mexico	26 112	0	-100,00	163 840	0	-100,00
United Kingdom	3 442	0	-100,00	47 711	0	-100,00
Netherlands	246 704	260 622	5,64	1 304 210	1 487 722	14,07
France	200 833	161 023	-19,82	1 685 871	1 293 581	-23,27
Belgium	104 680	74 100	-29,21	649 019	502 800	-22,53
Switzerland	1 224	1 836	50,00	15 300	22 975	50,16
Norway	10 640	0	-100,00	85 014	0	-100,00
Italy	0	24 154	-	0	201 516	-
Hungary	0	1	-	0	4	-
Romania	0	1	-	0	1	-
IKAN DIGARAMI ATAU DIKERINGKAN	14 413 513	12 587 261	-12,67	55 792 131	53 419 794	-4,25
Japan	5 972 720	6 134 204	2,70	28 815 256	29 993 225	4,09
Hongkong	424 216	414 308	-2,34	5 546 471	6 767 625	22,02
Korea, Republic Of	510 769	386 148	-24,40	5 467 636	3 376 393	-38,25
Taiwan	3 099 694	537 292	-82,67	4 355 030	1 078 360	-75,24
China	172 932	251 003	45,15	1 936 785	1 102 256	-43,09
Thailand	80 029	173 687	117,03	725 355	1 017 191	40,23
Singapore	369 821	410 343	10,96	2 545 619	1 611 749	-36,69
Philippines	0	31 451	-	0	89 706	-
Malaysia	1 294 977	567 347	-56,19	1 679 514	1 032 024	-38,55
Myanmar	50	0	-100,00	1	0	-100,00
Vietnam	261 618	1 103 010	321,61	649 645	1 629 321	150,80
India	464	0	-100,00	2 320	0	-100,00
Bangladesh	0	560	-	0	1 208	-
Sri Lanka	1 783 356	2 132 554	19,58	2 331 879	3 276 859	40,52
Saudi Arabia	3 200	0	-100,00	24 934	0	-100,00
Israel	0	14	-	0	66	-
Kuwait	230	0	-100,00	1 150	0	-100,00
Jordan	11 107	0	-100,00	5 568	0	-100,00
United Arab Emirates	330	50	-84,85	1 112	50	-95,51
Reunion	0	12 000	-	0	53 400	-
South Africa	40	0	-100,00	39	0	-100,00
Australia	8 251	3 884	-52,93	62 111	53 259	-14,25
New Zealand	60 545	61 305	1,26	295 316	319 107	8,06
East Timor	272 320	244 357	-10,27	49 684	40 322	-18,84
United States	32 006	65 614	105,01	200 697	209 667	4,47
Canada	4 485	6 116	36,37	44 725	74 365	66,27
France	0	8	-	0	10	-
Belarus	0	51 000	-	0	1 671 053	-
Russia Federation	50 353	1 005	-98,00	1 051 284	22 579	-97,85
KAYU MANIS BUBUK	29 549 609	27 555 705	-6,75	51 167 698	47 759 149	-6,66
Japan	80 000	0	-100,00	135 208	0	-100,00
Hongkong	502	7 438	1 381,57	2 512	13 725	446,30
Korea, Republic Of	0	3 000	-	0	5 400	-
Taiwan	29 125	11 575	-60,26	41 303	19 162	-53,61
China	258 021	275 100	6,62	437 499	464 322	6,13
Thailand	67 675	158 221	133,80	93 809	255 230	172,07
Singapore	269 548	163 535	-39,33	371 969	251 530	-32,38
Philippines	24 020	24 000	-0,08	51 924	53 100	2,26
Malaysia	125 850	213 839	69,92	141 667	281 631	98,80
Myanmar	0	25 500	-	0	24 710	-
Vietnam	431 800	1 016 206	135,34	648 328	1 613 895	148,93
India	1 227 775	409 071	-66,68	2 350 240	804 646	-65,76
Pakistan	0	1 178	-	0	275	-
Iraq	362 000	98 250	-72,86	441 973	136 784	-69,05
Iran (Islamic Republic Of)	54 000	106 000	96,30	71 729	147 182	105,19
Saudi Arabia	10 500	3 500	-66,67	20 805	13 770	-33,81
Israel	179 750	199 100	10,76	210 588	396 531	88,30
Kuwait	56 000	13 000	-76,79	89 888	30 464	-66,11
Jordan	45 500	14 000	-69,23	60 980	18 750	-69,25
Lebanon	0	6 000	-	0	20 700	-
Palestina	13 000	0	-100,00	20 995	0	-100,00
Oman	0	27 000	-	0	32 905	-
Syria Arab Republic	56 400	27 000	-52,13	86 082	15 050	-82,52
Turkey	225 000	218 500	-2,89	326 029	317 065	-2,75
United Arab Emirates	603 200	434 450	-27,98	638 320	421 349	-33,99
Qatar	100	550	450,00	430 000	3 050	-99,29
Bahrain	12 000	0	-100,00	20 400	0	-100,00
Cyprus	8 000	0	-100,00	11 860	0	-100,00

**TABEL 6. PERKEMBANGAN EKSPOR INDONESIA MENURUT KOMODITI DAN NEGARA TUJUAN
JANUARI-NOVEMBER 2015 DAN 2016**

KOMODITI / NEGARA TUJUAN	BERAT BERSIH (KG)		PERUB	NILAI FOB (US \$)		PERUB
	JAN-NOV 2015	JAN-NOV 2016	%	JAN-NOV 2015	JAN-NOV 2016	%
(1)	(2)	(3)	(4)	(5)	(6)	(7)
Egypt	188 450	23 060	-87,76	243 178	52 169	-78,55
Libyan Arab Jamahiriya	142 120	94 500	-33,51	247 785	185 585	-25,10
Morocco	389 050	41 000	-89,46	614 916	58 740	-90,45
Tunisia	0	67 615	-	0	113 767	-
Algeria	447 495	248 000	-44,58	672 955	411 810	-38,81
Nigeria	0	12 000	-	0	19 400	-
Senegal	0	8 576	-	0	4 015	-
South Africa	104 550	85 400	-18,32	172 155	142 878	-17,01
Mauritius	12 450	10 000	-19,68	18 426	12 250	-33,52
Australia	393 255	409 840	4,22	899 660	806 934	-10,31
New Zealand	600	1 225	104,17	2 720	5 452	100,45
American Samoa	4 500	0	-100,00	6 600	0	-100,00
United States	16 941 608	16 584 695	-2,11	30 246 793	29 183 836	-3,51
Canada	598 625	377 625	-36,92	1 115 712	770 247	-30,96
Mexico	105 100	70 900	-32,54	169 100	121 506	-28,15
Guatemala	45 000	60 000	33,33	111 900	143 071	27,86
Panama	0	25 000	-	0	41 592	-
Argentina	65 375	25 275	-61,34	107 454	36 040	-66,46
Brazil	708 350	634 150	-10,48	994 274	811 578	-18,37
Colombia	0	27 000	-	0	46 057	-
Uruguay	11 500	23 000	100,00	18 933	43 408	129,27
Peru	0	5 000	-	0	11 850	-
Puerto Rico	8 000	6 000	-25,00	14 598	10 962	-24,91
Dominican Republic	0	18 025	-	0	59 828	-
Costa Rica	61 000	50 000	-18,03	130 753	106 714	-18,38
Barbados	8 000	0	-100,00	14 000	0	-100,00
Norfolk Islands	0	90 000	-	0	154 280	-
United Kingdom	94 140	103 792	10,25	154 546	195 040	26,20
Netherlands	2 187 925	1 899 475	-13,18	3 650 501	3 139 049	-14,01
France	429 800	687 500	59,96	713 597	1 311 368	83,77
Germany, Fed. Rep. Of	487 110	493 150	1,24	948 807	1 010 130	6,46
Belgium	115 502	168 501	45,89	238 166	306 023	28,49
Denmark	2 000	0	-100,00	4 400	0	-100,00
Sweden	267 000	357 500	33,90	535 575	681 552	27,26
Finland	65 200	68 950	5,75	101 240	108 021	6,70
Ireland	0	1 375	-	0	3 403	-
Italy	66 073	26 000	-60,65	102 548	242 360	136,34
Spain	238 500	308 000	29,14	351 071	487 361	38,82
Portugal	93 000	34 000	-63,44	175 600	50 668	-71,15
Greece	59 500	42 000	-29,41	105 961	59 566	-43,79
Hungary	15 000	6 000	-60,00	24 850	6 400	-74,25
Poland	356 500	69 000	-80,65	461 292	89 188	-80,67
Romania	96 700	73 000	-24,51	157 200	95 358	-39,34
Bulgaria	22 000	38 000	72,73	17 800	63 500	256,74
Kazakhstan	12 000	25 000	108,33	21 540	43 725	102,99
Ukraine	99 600	83 800	-15,86	170 877	131 074	-23,29
Lithuania	25 500	14 500	-43,14	42 605	23 375	-45,14
Latvia	69 550	97 375	40,01	118 058	165 382	40,09
Estonia	90 740	90 740	0,00	161 881	176 552	9,06
Georgia	0	25	-	0	53	-
Croatia	105 000	64 024	-39,02	154 950	124 480	-19,66
Slovakia	10 000	24 000	140,00	17 300	40 200	132,37
Slovenia	12 000	10 250	-14,58	16 200	14 375	-11,27
Czech Republic	200	0	-100,00	908	0	-100,00
Russia Federation	141 275	302 850	114,37	195 030	477 099	144,63
Serbia	13 000	13 000	0,00	19 175	18 655	-2,71
TETES PEMURNIAN GULA	384 673 475	383 088 606	-0,41	45 540 897	49 106 563	7,83
Japan	29 038 079	37 442 983	28,94	3 686 202	5 211 680	41,38
Hongkong	18 175	7 990	-56,04	16 194	8 924	-44,89
Korea, Republic Of	137 317 761	45 633 810	-66,77	15 028 071	5 680 058	-62,20
Taiwan	15 302 288	30 006 205	96,09	1 945 120	3 408 200	75,22
Thailand	10 500 170	18 013 061	71,55	1 050 017	2 044 482	94,71
Singapore	31 133	18 788	-39,65	59 418	41 071	-30,88
Philippines	160 869 657	188 654 757	17,27	19 417 835	24 544 143	26,40
Malaysia	6 600 200	894	-99,99	792 094	679	-99,91
Brunei Darussalam	0	4 000	-	0	3 200	-
Vietnam	14 501 570	57 110 425	293,82	1 697 199	6 830 276	302,44
Maldives	33	0	-100,00	696	0	-100,00
India	63	63	-0,79	530	637	20,19
Yemen	630	0	-100,00	378	0	-100,00
United Arab Emirates	90	0	-100,00	310	0	-100,00
Somalia	8 669	17 338	100,00	44 789	75 852	69,35
Kenya	0	23 436	-	0	168 424	-
Mozambique	67 268	33 600	-50,05	327 834	159 300	-51,41
Togo	0	10 800	-	0	48 150	-
Nigeria	10 800	10 850	0,46	52 651	52 903	0,48
Sierra Leone	10 800	0	-100,00	52 650	0	-100,00
Djibouti	8 669	9 967	14,98	44 789	78 372	74,98
Australia	8 665	2	-99,97	19 800	7	-99,96
New Zealand	4 377 110	6 085 440	39,03	534 339	717 410	34,26
East Timor	1 637	320	-80,45	1 974	1 916	-2,94
Canada	0	2 695	-	0	3 723	-
United Kingdom	0	9	-	0	24 750	-
Netherlands	6 000 000	1 157	-99,98	768 000	2 398	-99,69
Belgium	8	17	109,75	8	10	25,00

TABEL 6. PERKEMBANGAN EKSPOR INDONESIA MENURUT KOMODITI DAN NEGARA TUJUAN
JANUARI-NOVEMBER 2015 DAN 2016

KOMODITI / NEGARA TUJUAN	BERAT BERSIH (KG)		PERUB %	NILAI FOB (US \$)		PERUB %
	JAN-NOV 2015	JAN-NOV 2016		JAN-NOV 2015	JAN-NOV 2016	
(1)	(2)	(3)	(4)	(5)	(6)	(7)
JUS BUAH DAN SAYURAN	23 330 104	14 261 504	-38,87	39 569 755	34 036 884	-13,98
Japan	250 533	85 576	-65,84	578 461	330 231	-42,91
Hongkong	403 868	374 863	-7,18	710 915	748 896	5,34
Korea, Republic Of	162 073	106 052	-34,57	241 744	231 197	-4,36
Taiwan	30 387	3 174	-89,56	27 637	2 636	-90,46
China	175 744	118 503	-32,57	216 250	100 874	-53,35
Papua New Guinea	1 267 231	1 070 809	-15,50	812 428	720 199	-11,35
Thailand	48 420	189 158	290,66	92 895	38 113	-58,97
Singapore	897 345	557 323	-37,89	1 549 574	1 624 306	4,82
Philippines	700	0	-100,00	1 022	0	-100,00
Malaysia	143 947	124 110	-13,78	248 806	191 280	-23,12
Myanmar	10 905	0	-100,00	10 232	0	-100,00
Brunei Darussalam	19 799	16 302	-17,66	27 045	22 041	-18,50
Vietnam	42 840	0	-100,00	28 526	0	-100,00
Maldives	59 714	2 291	-96,16	34 960	2 480	-92,91
India	5 090	48 500	852,85	13 791	135 225	880,53
Pakistan	588 736	408 650	-30,59	1 087 099	1 356 852	24,81
Sri Lanka	150 640	112 980	-25,00	344 057	375 783	9,22
Afghanistan	0	18 300	-	0	21 090	-
Iran (Islamic Republic Of)	0	62 946	-	0	189 036	-
Saudi Arabia	3 854 268	1 997 774	-48,17	7 239 758	4 910 480	-32,17
Israel	209 420	62 826	-70,00	256 854	83 694	-67,42
Kuwait	81 507	0	-100,00	156 292	0	-100,00
Jordan	54 354	0	-100,00	121 685	0	-100,00
Lebanon	314 730	230 802	-26,67	535 423	567 293	5,95
Turkey	399 516	167 856	-57,99	798 073	455 160	-42,97
United Arab Emirates	66 739	138	-99,79	230 861	124	-99,95
Egypt	99 788	254 592	155,13	199 817	705 398	253,02
Libyan Arab Jamahiriya	47 976	0	-100,00	84 265	0	-100,00
Morocco	0	104 910	-	0	279 709	-
Algeria	21 450	0	-100,00	43 058	0	-100,00
Namibia	0	325	-	0	2 500	-
Somalia	7 373	0	-100,00	27 648	0	-100,00
Liberia	0	6 765	-	0	6 739	-
Guinea	17 538	20 000	14,04	17 390	13 680	-21,33
Nigeria	11 736	0	-100,00	27 710	0	-100,00
Gabon	20 982	20 982	0,00	46 663	64 816	38,90
Cote D'Ivoire	0	896	-	0	1 227	-
Senegal	0	665	-	0	912	-
Gambia	2 252	0	-100,00	1 478	0	-100,00
South Africa	15 374	0	-100,00	8 278	0	-100,00
Comoros	0	236	-	0	691	-
Australia	661 968	466 550	-29,52	1 143 954	1 304 305	14,02
New Zealand	560 111	766 440	36,84	1 059 181	2 324 123	119,43
Nauru	0	2 166	-	0	1 395	-
New Caledonia	1 090	663	-39,15	2 514	1 383	-44,98
Vanuatu	37 927	3 080	-91,88	43 631	1 447	-96,68
American Samoa	12 141	18 845	55,22	11 278	8 301	-26,39
Kiribati	2 030	46 340	2 182,76	2 844	8 431	196,43
Samoa	14 166	8 913	-37,08	11 632	8 720	-25,03
Solomon Islands	218 261	43 207	-80,20	109 983	27 588	-74,92
Tonga	145 152	41 286	-71,56	223 191	63 152	-71,71
East Timor	810 234	610 545	-24,65	294 308	216 070	-26,58
United States	5 173 963	2 803 040	-45,82	9 597 556	8 580 096	-10,60
Canada	3 152	20 640	554,81	2 018	61 520	2 948,23
Suriname	1 050	0	-100,00	613	0	-100,00
Chile	18 292	0	-100,00	59 018	0	-100,00
Puerto Rico	495 305	224 073	-54,76	894 671	573 020	-35,95
United Kingdom	504 132	502 260	-0,37	1 059 369	1 576 588	48,82
Netherlands	3 166 486	1 844 118	-41,76	5 807 663	4 512 710	-22,30
France	257 400	107 250	-58,33	519 736	262 158	-49,56
Germany, Fed. Rep. Of	30	22	-28,00	26	18	-30,77
Belgium	23	125 892	547 256,52	135	305 535	226 222,09
Italy	11 924	4 000	-66,45	24 512	13 073	-46,67
Spain	1 477 656	453 870	-69,28	2 410 557	1 004 588	-58,33
Portugal	211 690	0	-100,00	351 284	0	-100,00
Kazakhstan	41 964	0	-100,00	77 634	0	-100,00
Georgia	20 982	0	-100,00	41 754	0	-100,00
GLUKOSA DAN SEJENISNYA	26 091 330	25 031 828	-4,06	40 222 960	39 478 231	-1,85
Japan	218 220	117 831	-46,00	516 518	207 072	-59,91
Hongkong	169 443	167 326	-1,25	189 897	216 470	13,99
Korea, Republic Of	1 069 154	858 263	-19,73	1 446 094	1 227 964	-15,08
Taiwan	68 736	65 710	-4,40	132 160	94 957	-28,15
China	163 332	73 313	-55,11	223 151	72 608	-67,46
Papua New Guinea	0	25	-	0	34	-
Thailand	41 590	135 912	226,79	163 526	173 259	5,95
Singapore	640 513	843 074	31,62	680 854	997 865	46,56
Philippines	126 298	3 662	-97,10	175 692	15 167	-91,37
Malaysia	1 026 586	1 311 359	27,74	887 160	1 130 764	27,46
Myanmar	56	0	-100,00	1 105	0	-100,00
Cambodia	248	0	-100,00	3 246	0	-100,00
Brunei Darussalam	3 242	766	-76,38	9 157	1 535	-83,24
Vietnam	34 921	16 202	-53,60	52 527	60 331	14,86
Maldives	2 055	4 913	139,07	16 458	12 487	-24,13
India	2 820	6 500	130,50	7 528	16 056	113,28
Pakistan	11 932	9 800	-17,87	13 634	10 126	-25,73

**TABEL 6. PERKEMBANGAN EKSPOR INDONESIA MENURUT KOMODITI DAN NEGARA TUJUAN
JANUARI-NOVEMBER 2015 DAN 2016**

KOMODITI / NEGARA TUJUAN	BERAT BERSIH (KG)		PERUB	NILAI FOB (US \$)		PERUB
	JAN-NOV 2015	JAN-NOV 2016	%	JAN-NOV 2015	JAN-NOV 2016	%
(1)	(2)	(3)	(4)	(5)	(6)	(7)
Sri Lanka	20 944	87 866	319,53	59 897	211 631	253,32
Iraq	0	1 140	-	0	4 975	-
Saudi Arabia	485 729	1 541 865	217,43	622 750	2 062 989	231,27
Israel	14 000	35 942	156,73	43 600	65 764	50,83
Kuwait	2 451	1 200	-51,04	6 735	4 881	-27,53
Jordan	23 638	1 167	-95,06	43 324	3 968	-90,84
Lebanon	500	750	50,00	1 400	2 250	60,71
Yemen	2 983	3 458	15,91	6 559	4 011	-38,84
Turkey	6 210	15 840	155,07	18 941	29 537	55,94
United Arab Emirates	8 522	3 191	-62,55	16 439	10 807	-34,26
Qatar	1 368	2 326	70,00	5 190	8 677	67,19
Bahrain	0	178	-	0	605	-
Algeria	2 002	0	-100,00	2 322	0	-100,00
Togo	0	9 182	-	0	40 556	-
Nigeria	0	33 382	-	0	12 464	-
Gabon	505	0	-100,00	330	0	-100,00
Benin	0	2 250	-	0	1 250	-
South Africa	92 013	139 678	51,80	108 119	161 050	48,96
Australia	599 289	522 450	-12,82	1 537 586	1 305 142	-15,12
New Zealand	82 640	103 213	24,89	198 035	268 458	35,56
Fiji	132 000	166 000	25,76	89 980	104 310	15,93
East Timor	36 021	42 753	18,69	35 439	45 209	27,57
United States	17 673 057	15 259 625	-13,66	25 862 962	22 916 086	-11,39
Canada	669 160	604 622	-9,64	1 220 393	1 245 761	2,08
Mexico	10 000	52 600	426,00	25 000	121 967	387,87
Suriname	600	0	-100,00	1 600	0	-100,00
Chile	1 152	0	-100,00	4 838	0	-100,00
Brazil	230 745	335 553	45,42	444 565	747 045	68,04
Ecuador	0	10 005	-	0	26 013	-
Puerto Rico	0	26 000	-	0	69 420	-
Netherlands Antilles	41 600	0	-100,00	30 784	0	-100,00
United Kingdom	132 540	195 774	47,71	340 478	562 132	65,10
Netherlands	1 690 767	1 173 988	-30,56	3 589 235	2 581 420	-28,08
France	42 330	38 428	-9,22	134 585	108 505	-19,38
Germany, Fed. Rep. Of	117 603	437 249	271,80	313 736	1 086 996	246,47
Austria	0	8 000	-	0	17 687	-
Belgium	183 967	136 054	-26,04	507 965	345 948	-31,90
Switzerland	19 315	16 405	-15,07	29 446	56 351	91,37
Denmark	1 800	4 240	135,56	1 637	7 576	362,80
Norway	10 400	40	-99,62	27 080	88	-99,68
Sweden	0	14 000	-	0	39 760	-
Finland	10 570	26 892	154,42	35 976	95 947	166,69
Italy	2 345	1 250	-46,70	6 703	4 781	-28,68
Spain	6 858	25 785	275,98	12 575	73 860	487,36
Portugal	10 000	10 000	0,00	26 500	26 500	0,00
Greece	0	53 700	-	0	120 040	-
Hungary	31 723	33 385	5,24	70 825	68 412	-3,41
Poland	46 500	26 200	-43,66	50 353	65 685	30,45
Romania	0	2 000	-	0	5 400	-
Bulgaria	2 000	11 480	474,00	6 120	25 409	315,18
Lithuania	22 800	91 200	300,00	47 880	196 650	310,71
Latvia	5 001	0	-100,00	9 500	0	-100,00
Estonia	8 250	22 825	176,67	21 405	65 250	204,84
Georgia	0	50	-	0	150	-
Croatia	3 000	2 000	-33,33	9 267	6 273	-32,30
Slovakia	1 800	2 000	11,11	5 040	5 200	3,17
Slovenia	20 369	58 700	188,18	56 922	140 647	147,09
Czech Republic	2 898	19 120	559,77	8 936	50 732	467,73
Russia Federation	2 219	375	-83,10	5 301	825	-84,44
Serbia	0	3 800	-	0	8 486	-
BUAH DAN SAYUR BEKU	93 354 423	18 806 286	-79,85	41 519 785	23 496 547	-43,41
Japan	7 568 319	8 000 667	5,71	13 035 042	13 705 420	5,14
Hongkong	39	17 767	45 455,13	42	69 202	164 666,19
Korea, Republic Of	2 973 445	1 321 578	-55,55	4 532 731	1 890 873	-58,28
Taiwan	45 050	548 930	1 118,49	10 530	367 862	3 393,46
China	142	30 024	21 043,59	1 763	48 514	2 651,80
Thailand	246 783	236 572	-4,14	438 025	404 550	-7,64
Singapore	1 208 300	1 336 104	10,58	1 490 415	1 678 874	12,64
Philippines	78 329 570	4 400 000	-94,38	18 012 361	1 150 600	-93,61
Malaysia	721 002	603 095	-16,35	787 649	643 875	-18,25
Vietnam	0	22 030	-	0	46 792	-
India	580	1 300	124,14	1 321	2 380	80,17
Saudi Arabia	45 047	36 340	-19,33	13 780	14 338	4,04
Kuwait	10	8 887	88 770,00	34	21 141	62 080,59
Lebanon	0	500	-	0	750	-
Oman	508	39	-92,32	2 148	236	-89,03
United Arab Emirates	272 053	219 038	-19,49	376 894	302 954	-19,62
Qatar	196	1 273	549,44	845	3 911	362,79
Bahrain	208	200	-3,85	479	300	-37,37
Egypt	3 000	3 200	6,67	6 450	7 256	12,50
South Africa	60	0	-100,00	59	0	-100,00
Australia	68 888	95 376	38,45	145 721	453 532	211,23
New Zealand	88 500	159 228	79,92	35 400	129 859	266,83
Christmas Islands	37	481	1 200,00	34	150	341,51
East Timor	5	70 000	1 399 900,00	4	159 002	4 239 951,20
United States	687 906	926 350	34,66	1 095 501	1 044 974	-4,61

**TABEL 6. PERKEMBANGAN EKSPOR INDONESIA MENURUT KOMODITI DAN NEGARA TUJUAN
JANUARI-NOVEMBER 2015 DAN 2016**

KOMODITI / NEGARA TUJUAN	BERAT BERSIH (KG)		PERUB	NILAI FOB (US \$)		PERUB
	JAN-NOV 2015	JAN-NOV 2016	%	JAN-NOV 2015	JAN-NOV 2016	%
(1)	(2)	(3)	(4)	(5)	(6)	(7)
Canada	83 536	124 420	48,94	151 408	221 415	46,24
United Kingdom	21 804	45 965	110,81	15 481	34 027	119,80
Netherlands	661 424	352 792	-46,66	928 074	686 860	-25,99
France	4	0	-100,00	4	0	-100,00
Germany, Fed. Rep. Of	14 082	57 725	309,92	28 038	120 346	329,22
Belgium	38 406	61 406	59,89	127 349	174 620	37,12
Denmark	30	0	-100,00	30	0	-100,00
Poland	1 989	0	-100,00	383	0	-100,00
Russia Federation	273 500	125 000	-54,30	281 788	111 935	-60,28
KERUPUK, KERIPIK, PEYEK DAN SEJENISNYA	19 959 934	19 932 631	-0,14	37 939 573	40 137 024	5,79
Japan	29 077	20 398	-29,85	134 842	86 042	-36,19
Hongkong	381 696	307 138	-19,53	1 048 588	785 001	-25,14
Korea, Republic Of	1 613 988	1 538 065	-4,70	4 081 600	3 708 892	-9,13
Taiwan	686 486	659 731	-3,90	1 077 513	949 194	-11,91
China	342 909	408 316	19,07	1 395 377	1 466 769	5,12
Papua New Guinea	0	2 072	-	0	4 411	-
Singapore	534 740	518 694	-3,00	773 371	809 778	4,71
Malaysia	5 321 609	5 372 455	0,96	2 923 359	4 701 477	60,82
Brunei Darussalam	142 939	133 686	-6,47	190 303	168 913	-11,24
Nepal	143 788	66 426	-53,80	284 505	131 338	-53,84
Vietnam	7 435	11 500	54,67	2 241	10 656	375,47
Maldives	6 511	1 867	-71,33	13 050	6 860	-47,44
India	416 825	244 867	-41,25	208 408	112 906	-45,82
Pakistan	8 165	9 180	12,43	9 336	79 695	753,63
Sri Lanka	289 380	455 179	57,29	312 457	504 088	61,33
Saudi Arabia	794 989	898 897	13,07	1 713 894	2 117 039	23,52
Yemen	43 528	58 114	33,51	100 890	117 369	16,33
United Arab Emirates	99 934	108 158	8,23	195 441	188 592	-3,50
Qatar	23 909	12 176	-49,07	62 932	21 944	-65,13
Tunisia	0	31 450	-	0	77 053	-
Togo	98	0	-100,00	648	0	-100,00
Nigeria	61 200	48 960	-20,00	99 755	73 440	-26,38
Seychelles	0	23 028	-	0	170 133	-
Niger	364	0	-100,00	1 731	0	-100,00
South Africa	18 000	18 000	0,00	45 900	45 900	0,00
Mauritius	37 350	24 450	-34,54	56 990	40 118	-29,61
Australia	740 850	1 124 481	51,78	1 932 042	2 931 265	51,72
New Zealand	154 020	99 170	-35,61	271 036	180 790	-33,30
Guam	140	0	-100,00	71	0	-100,00
Nauru	0	477	-	0	1 928	-
New Caledonia	0	235	-	0	2 210	-
Fiji	0	5 295	-	0	9 503	-
Solomon Islands	11 150	10 831	-2,86	26 465	26 092	-1,41
Tuvalu	0	540	-	0	1 817	-
East Timor	579 174	649 292	12,11	482 560	472 707	-2,04
United States	294 965	288 236	-2,28	1 090 627	1 357 868	24,50
Canada	10 654	6 466	-39,31	47 916	32 835	-31,47
Suriname	13 965	27 487	96,83	36 009	71 311	98,04
Brazil	22 000	0	-100,00	62 700	0	-100,00
United Kingdom	1 349 081	1 631 736	20,95	3 801 215	4 601 076	21,04
Netherlands	4 775 429	4 441 582	-6,99	13 195 548	12 434 665	-5,77
France	75 742	29 130	-61,54	197 722	79 187	-59,95
Germany, Fed. Rep. Of	147 894	155 361	5,05	450 031	439 372	-2,37
Belgium	11 485	26 070	126,99	25 550	62 469	144,50
Switzerland	523	963	84,15	1 548	3 114	101,13
Denmark	24 000	0	-100,00	77 520	0	-100,00
Ireland	706 860	428 400	-39,39	1 404 131	946 423	-32,60
Spain	31 082	31 072	-0,03	91 539	98 396	7,49
Malta	6 000	3 000	-50,00	12 210	6 390	-47,67
TEPUNG TERIGU	75 062 153	59 343 296	-20,94	33 524 923	25 060 571	-25,25
Japan	1 242 609	554 077	-55,41	842 759	352 695	-58,15
Hongkong	133 154	136 648	2,62	101 142	73 024	-27,80
Korea, Republic Of	5 783 225	6 317 040	9,23	2 768 365	2 781 086	0,46
Taiwan	3 961	15 728	297,06	2 249	6 452	186,87
China	1	23 075	2 307 400,00	1	7 495	749 416,00
Papua New Guinea	4 288 378	4 964 714	15,77	1 858 824	1 964 107	5,66
Thailand	664 232	391 500	-41,06	322 613	172 075	-46,66
Singapore	3 185 286	1 996 843	-37,31	1 359 364	843 151	-37,97
Philippines	42 779 720	27 332 000	-36,11	17 681 922	10 514 193	-40,54
Malaysia	339 800	1 806 720	431,70	179 649	634 485	253,18
Myanmar	21 275	759 000	3 467,57	8 960	288 893	3 124,25
Brunei Darussalam	304 650	261 301	-14,23	202 278	179 212	-11,40
Maldives	48 000	24 000	-50,00	27 400	11 400	-58,39
Saudi Arabia	23 000	0	-100,00	12 085	0	-100,00
United Arab Emirates	14 500	0	-100,00	21 867	0	-100,00
Australia	987 390	18 240	-98,15	446 282	23 791	-94,67
Vanuatu	0	71 625	-	0	25 212	-
Fiji	19 080	7 930	-58,44	37 332	16 274	-56,41
Kiribati	10 000	0	-100,00	6 400	0	-100,00
East Timor	15 077 371	14 568 000	-3,38	7 405 115	6 940 241	-6,28
United States	2 141	0	-100,00	4 980	0	-100,00
Canada	0	750	-	0	290	-
Guyana	0	437	-	0	1 483	-
Trinidad And Tobago	725	0	-100,00	3 501	0	-100,00

**TABEL 6. PERKEMBANGAN EKSPOR INDONESIA MENURUT KOMODITI DAN NEGARA TUJUAN
JANUARI-NOVEMBER 2015 DAN 2016**

KOMODITI / NEGARA TUJUAN	BERAT BERSIH (KG)		PERUB	NILAI FOB (US \$)		PERUB
	JAN-NOV 2015	JAN-NOV 2016	%	JAN-NOV 2015	JAN-NOV 2016	%
(1)	(2)	(3)	(4)	(5)	(6)	(7)
United Kingdom	300	11	-96,24	2 883	24	-99,16
Netherlands	85 238	93 656	9,88	208 145	224 990	8,09
Germany, Fed. Rep. Of	100	0	-100,00	100	0	-100,00
Belgium	48 017	0	-100,00	20 708	0	-100,00
KARAGINAN	4 561 689	4 643 821	1,80	32 530 887	26 878 367	-17,38
Japan	268 203	293 933	9,59	3 456 463	3 227 926	-6,61
Hongkong	229	1 001	337,12	1 726	7 002	305,70
Korea, Republic Of	2 211	1 000	-54,77	15 293	4 850	-68,29
Taiwan	32	5 200	16 150,00	261	67 236	25 660,92
China	137 363	138 954	1,16	581 936	693 847	19,23
Thailand	44 856	69 875	55,78	322 884	386 241	19,62
Singapore	63	8	-87,33	198	7	-96,46
Philippines	14 800	1 000	-93,24	130 061	12 800	-90,16
Malaysia	8 250	660	-91,99	34 983	8 643	-75,29
Vietnam	49 500	62 350	25,96	320 668	387 033	20,70
India	3 650	9 800	168,49	10 713	208 693	1 848,04
Turkey	10 000	10 000	0,00	58 750	51 800	-11,83
United Arab Emirates	6	0	-100,00	5	0	-100,00
Morocco	0	2 000	-	0	19 050	-
Tunisia	1 000	1 500	50,00	7 100	9 150	28,87
South Africa	650	0	-100,00	4 868	0	-100,00
Australia	332 160	227 125	-31,62	1 908 352	1 022 806	-46,40
United States	634 709	659 187	3,86	4 559 412	3 335 193	-26,85
Canada	0	1 814	-	0	10 920	-
Mexico	18 000	19 250	6,94	131 850	104 490	-20,75
Chile	19 200	0	-100,00	250 176	0	-100,00
Argentina	59 500	25 000	-57,98	418 112	131 250	-68,61
Brazil	103 601	236 000	127,80	660 049	1 257 704	90,55
Uruguay	0	50	-	0	243	-
United Kingdom	496 700	675 600	36,02	2 803 553	3 178 379	13,37
Netherlands	631 159	697 500	10,51	4 677 535	3 788 150	-19,01
France	240 000	238 000	-0,83	1 623 054	1 193 040	-26,49
Germany, Fed. Rep. Of	447 500	393 500	-12,07	2 555 239	2 023 515	-20,81
Belgium	22	5	-76,18	15	5	-66,67
Denmark	818 325	635 704	-22,32	6 438 059	4 476 595	-30,47
Italy	30 000	30 000	0,00	205 564	166 727	-18,89
Poland	2 000	21 805	990,25	28 160	125 183	344,54
Bulgaria	2 000	0	-100,00	12 660	0	-100,00
Ukraine	22 000	25 000	13,64	145 660	113 000	-22,42
Russia Federation	164 000	160 000	-2,44	1 167 528	860 491	-26,30
Serbia	0	1 000	-	0	6 400	-
BIJI PALA, BUNGA PALA DAN KAPULAGA BUBUK	3 157 378	3 352 628	6,18	30 193 621	28 907 361	-4,26
Japan	87 046	112 006	28,67	1 133 612	1 452 659	28,14
Hongkong	7 066	1 642	-76,76	51 423	17 429	-66,11
Korea, Republic Of	5 100	5 610	10,00	43 530	64 601	48,41
Taiwan	112	199	77,50	2 259	3 149	39,40
China	2	6	180,00	13	20	53,85
Papua New Guinea	0	1	-	0	2	-
Thailand	2 000	0	-100,00	28 600	0	-100,00
Singapore	18 634	1 159	-93,78	130 140	20 457	-84,28
Malaysia	17 345	33 637	93,93	263 672	409 639	55,36
Vietnam	315 230	450 400	42,88	1 319 070	1 267 368	-3,92
India	332 235	262 550	-20,97	2 639 279	2 548 774	-3,43
Bangladesh	24 750	0	-100,00	14 806	0	-100,00
Saudi Arabia	0	2 400	-	0	3 000	-
United Arab Emirates	10 000	0	-100,00	132 450	0	-100,00
Egypt	400	400	0,00	22 000	24 000	9,09
Mauritius	0	6	-	0	79	-
Australia	84 541	99 365	17,53	729 829	769 671	5,46
New Zealand	75	200	166,67	1 350	5 160	282,22
United States	728 618	690 861	-5,18	6 789 945	6 190 549	-8,83
Canada	14 786	11 700	-20,87	143 690	123 975	-13,72
Mexico	3 000	1 000	-66,67	21 900	6 500	-70,32
Argentina	10 000	13 250	32,50	52 500	42 822	-18,43
Brazil	3 000	0	-100,00	9 000	0	-100,00
United Kingdom	116 355	91 554	-21,31	1 386 169	1 042 810	-24,77
Netherlands	546 868	673 783	23,21	6 298 272	6 728 656	6,83
France	115 522	85 525	-25,97	1 729 247	1 182 805	-31,60
Germany, Fed. Rep. Of	306 925	261 000	-14,96	3 456 852	2 647 833	-23,40
Belgium	124 603	158 234	26,99	1 394 282	1 311 241	-5,96
Denmark	10 000	17 000	70,00	120 859	167 529	38,62
Ireland	2 000	5 000	150,00	24 400	64 578	164,66
Italy	121 625	297 229	144,38	954 741	2 152 031	125,40
Spain	107 200	45 500	-57,56	1 023 230	438 735	-57,12
Portugal	10 000	0	-100,00	96 600	0	-100,00
Greece	6 000	0	-100,00	41 200	0	-100,00
Hungary	0	1 000	-	0	7 850	-
Poland	0	5 000	-	0	48 650	-
Romania	2 030	3 010	48,28	25 375	29 950	18,03
Kazakhstan	2 000	3 500	75,00	15 900	22 750	43,08
Latvia	8 500	0	-100,00	11 050	0	-100,00
Slovakia	300	2 400	700,00	2 950	23 800	706,78
Czech Republic	10	0	-100,00	300	0	-100,00
Russia Federation	13 500	16 500	22,22	83 125	88 290	6,21

**TABEL 6. PERKEMBANGAN EKSPOR INDONESIA MENURUT KOMODITI DAN NEGARA TUJUAN
JANUARI-NOVEMBER 2015 DAN 2016**

KOMODITI / NEGARA TUJUAN	BERAT BERSIH (KG)		PERUB	NILAI FOB (US \$)		PERUB
	JAN-NOV 2015	JAN-NOV 2016	%	JAN-NOV 2015	JAN-NOV 2016	%
(1)	(2)	(3)	(4)	(5)	(6)	(7)
KOPRA	45 592 524	10 664 187	-76,61	31 265 184	8 876 212	-71,61
Korea, Republic Of	514 000	0	-100,00	576 040	0	-100,00
Philippines	28 428 572	5 450 397	-80,83	14 875 713	3 999 757	-73,11
Malaysia	228 000	25 000	-89,04	22 539	1 825	-91,90
Vietnam	0	13 100	-	0	15 720	-
India	444 530	0	-100,00	457 845	0	-100,00
Pakistan	234 688	10 330	-95,60	216 189	8 264	-96,18
Bangladesh	15 713 874	5 165 360	-67,13	15 104 135	4 850 646	-67,89
Iran (Islamic Republic Of)	28 820	0	-100,00	12 075	0	-100,00
Australia	40	0	-100,00	648	0	-100,00
TEPUNG IKAN & BIOTA AIR LAYAK KONSUMSI	2 914 574	4 264 024	46,30	27 434 906	38 441 449	40,12
Japan	626 751	826 191	31,82	5 707 035	7 740 737	35,64
Hongkong	54 057	41 500	-23,23	704 889	456 272	-35,27
Korea, Republic Of	29 527	0	-100,00	276 923	0	-100,00
Taiwan	0	190	-	0	700	-
China	0	9 862	-	0	68 465	-
Thailand	0	78 660	-	0	273 960	-
Singapore	5 500	58 115	956,64	52 055	482 576	827,05
Malaysia	13 200	40 874	209,65	102 310	162 102	58,44
Vietnam	0	73 152	-	0	550 991	-
Kuwait	786	0	-100,00	1 614	0	-100,00
East Timor	650	5 060	678,46	575	10 431	1 714,07
United States	1 963 257	2 952 880	50,41	18 574 149	26 943 973	45,06
Canada	56 749	16 364	-71,16	511 016	155 800	-69,51
Netherlands Antilles	0	17 215	-	0	156 027	-
United Kingdom	21 503	16 531	-23,12	207 914	136 761	-34,22
Germany, Fed. Rep. Of	58 144	72 537	24,75	450 510	770 198	70,96
Belgium	36 330	35 683	-1,78	400 414	361 284	-9,77
Denmark	9 720	0	-100,00	91 002	0	-100,00
Italy	0	10	-	0	684	-
Spain	38 400	19 200	-50,00	354 500	170 488	-51,91
MINYAK MAKAN DAN LEMAK NABATI DAN HEWANI LAINNYA	42 631 866	52 014 157	22,01	25 945 454	29 741 494	14,63
Japan	45 600	60 800	33,33	190 181	255 996	34,61
Hongkong	1 281 117	18 000	-98,59	572 179	12 630	-97,79
Korea, Dem. People'S Rep.	0	40 000	-	0	15 072	-
Korea, Republic Of	10 653 065	5 747 220	-46,05	5 582 085	2 087 268	-62,61
Taiwan	594 419	108 780	-81,70	191 630	37 638	-80,36
China	5 662 730	4 811 540	-15,03	1 979 308	2 190 693	10,68
Thailand	1 364 000	20 190	-98,52	793 683	8 618	-98,91
Singapore	35 640	899 913	2 425,01	7 596	404 250	5 222,03
Philippines	589 500	579 750	-1,65	443 676	476 253	7,34
Malaysia	1 235	631 425	51 027,53	2 877	127 527	4 332,64
Myanmar	144 000	0	-100,00	108 720	0	-100,00
Nepal	18 130	0	-100,00	10 228	0	-100,00
Vietnam	1 603 025	1 710 104	6,68	1 211 632	1 393 776	15,03
India	295 190	4 231 150	1 333,36	116 769	1 702 120	1 357,68
Pakistan	2 749 341	1 247 500	-54,63	2 345 099	482 700	-79,42
Bangladesh	0	803 000	-	0	398 690	-
Sri Lanka	925	0	-100,00	384	0	-100,00
Iran (Islamic Republic Of)	92 500	375 500	305,95	31 025	146 710	372,88
Israel	40 000	11 920	-70,20	30 857	14 682	-52,42
Turkey	98 360	335 240	240,83	49 345	159 604	223,44
Egypt	0	361 050	-	0	162 143	-
Madagascar	5 000	0	-100,00	4 650	0	-100,00
Mozambique	72 000	0	-100,00	57 240	0	-100,00
Ghana	358	0	-100,00	135 000	0	-100,00
Cameroon	244	0	-100,00	125 120	0	-100,00
Nigeria	83 690	100 000	19,49	52 725	40 500	-23,19
Gambia	0	36 260	-	0	15 231	-
Djibouti	91 530	0	-100,00	68 117	0	-100,00
South Africa	0	200 000	-	0	82 000	-
Australia	1 400	42 000	2 900,00	8 428	14 280	69,44
New Zealand	18 000	18 000	0,00	15 660	15 480	-1,15
Samoa	16 400	0	-100,00	16 400	0	-100,00
Tonga	4 380	0	-100,00	4 110	0	-100,00
United States	395 972	344 680	-12,95	472 176	774 166	63,96
Canada	47 600	0	-100,00	37 366	0	-100,00
Mexico	430 000	49 500	-88,49	339 957	35 220	-89,64
Guatemala	36 200	0	-100,00	25 675	0	-100,00
Nicaragua	90 000	36 000	-60,00	66 735	25 325	-62,05
Chile	1 305 000	1 023 000	-21,61	928 260	729 748	-21,39
Venezuela	144 000	126 000	-12,50	108 540	101 520	-6,47
Brazil	900 000	1 116 000	24,00	670 788	873 798	30,26
Colombia	544 550	443 000	-18,65	388 357	336 834	-13,27
Paraguay	18 000	0	-100,00	13 545	0	-100,00
Ecuador	90 000	90 000	0,00	62 085	67 554	8,81
Peru	72 000	37 000	-48,61	46 090	29 033	-37,01
Dominican Republic	18 000	0	-100,00	12 490	0	-100,00
United Kingdom	10 300	6 882 400	66 719,42	25 588	3 948 644	15 331,62
Netherlands	7 847 475	15 643 614	99,35	4 745 894	9 744 105	105,32
France	38 000	0	-100,00	141 860	0	-100,00
Germany, Fed. Rep. Of	115 200	431 521	274,58	136 611	237 053	73,52

**TABEL 6. PERKEMBANGAN EKSPOR INDONESIA MENURUT KOMODITI DAN NEGARA TUJUAN
JANUARI-NOVEMBER 2015 DAN 2016**

KOMODITI / NEGARA TUJUAN	BERAT BERSIH (KG)		PERUB	NILAI FOB (US \$)		PERUB
	JAN-NOV 2015	JAN-NOV 2016	%	JAN-NOV 2015	JAN-NOV 2016	%
	(1)	(2)	(3)	(4)	(5)	(6)
Belgium	0	694 350	-	0	382 681	-
Italy	90 000	113 100	25,67	70 380	129 510	84,02
Spain	143 790	58 200	-59,52	70 196	38 172	-45,62
Portugal	90 000	94 000	4,44	68 850	73 750	7,12
Poland	1 530 000	864 000	-43,53	1 104 579	661 149	-40,14
Romania	36 000	0	-100,00	30 690	0	-100,00
Bulgaria	54 000	65 400	21,11	38 160	42 141	10,43
Ukraine	0	1 000	-	0	48 000	-
Lithuania	1 620 000	972 000	-40,00	1 155 960	794 430	-31,28
Estonia	1 080 000	360 050	-66,66	789 418	288 450	-63,46
Slovenia	324 000	180 000	-44,44	240 480	136 350	-43,30
LADA BUBUK	3 221 134	2 501 813	-22,33	21 808 308	18 879 623	-13,43
Japan	489 725	463 628	-5,33	5 921 065	4 869 423	-17,76
Hongkong	1 639	2 073	26,48	53 114	67 520	27,12
Taiwan	1 505	1 877	24,69	30 029	41 729	38,96
China	3	406	13 440,00	3	2 132	70 965,00
Papua New Guinea	5	3	-40,00	614	4	-99,43
Thailand	388 800	0	-100,00	737 554	0	-100,00
Singapore	1 193	4 164	249,04	9 383	12 847	36,91
Philippines	21 350	16 240	-23,93	32 060	162 964	408,31
Malaysia	7 551	741	-90,19	31 064	18 278	-41,16
Vietnam	52 865	181 803	243,90	273 530	1 149 162	320,12
India	7 000	30	-99,57	57 621	530	-99,08
Pakistan	21 815	7 570	-65,30	92 963	1 705	-98,17
Iraq	6 000	0	-100,00	5 852	0	-100,00
Saudi Arabia	476 695	436 200	-8,49	2 905 606	2 570 963	-11,52
United Arab Emirates	14 831	6 700	-54,82	44 541	3 250	-92,70
Egypt	0	104 625	-	0	616 660	-
Morocco	4 000	0	-100,00	36 000	0	-100,00
Algeria	230 400	0	-100,00	414 720	0	-100,00
Sudan	12 600	14 375	14,09	74 265	84 726	14,09
Nigeria	768 150	687 680	-10,48	3 304 178	2 915 303	-11,77
Mauritius	700	200	-71,43	6 300	2 675	-57,54
Australia	15 680	10 556	-32,68	129 570	79 214	-38,86
East Timor	36 604	27 323	-25,36	51 303	22 193	-56,74
United States	1 568	3 545	126,07	18 036	40 064	122,13
Canada	7 790	993	-87,25	90 405	804	-99,11
United Kingdom	66 100	28 000	-57,64	836 382	322 512	-61,44
Netherlands	260 465	411 934	58,15	3 405 725	4 815 742	41,40
Germany, Fed. Rep. Of	213 000	75 000	-64,79	1 729 010	848 245	-50,94
Belgium	85 000	1 000	-98,82	1 150 037	12 970	-98,87
Denmark	8 000	0	-100,00	100 480	0	-100,00
Italy	15 075	15 148	0,48	224 808	218 009	-3,02
Greece	5 000	0	-100,00	42 000	0	-100,00
Russia Federation	25	0	-100,00	90	0	-100,00
MAKANAN HEWAN	32 717 649	38 165 474	16,65	22 052 408	29 517 409	33,85
Japan	2 910 471	3 319 601	14,06	2 241 511	2 428 536	8,34
Hongkong	39	0	-100,00	21	0	-100,00
Korea, Republic Of	8 525 698	7 822 242	-8,25	1 585 093	1 358 096	-14,32
Taiwan	1 199 510	1 180 236	-1,61	868 262	789 096	-9,12
China	750 558	3 019 483	302,30	671 925	2 302 897	242,73
Papua New Guinea	0	292	-	0	208	-
Thailand	180 441	249 650	38,36	309 501	431 307	39,36
Singapore	98 191	146 075	48,77	86 899	202 746	133,31
Philippines	238 488	491 626	106,14	649 815	1 565 940	140,98
Malaysia	633 925	1 046 319	65,05	745 940	1 158 792	55,35
Myanmar	1	211 001	21 100 000,00	1	173 304	17 330 335,70
Cambodia	7 326	0	-100,00	82 895	0	-100,00
Brunei Darussalam	102 714	120 192	17,02	138 870	148 994	7,29
Nepal	894	7 998	794,63	10 319	120 431	1 067,08
Vietnam	1 107 420	1 420 132	28,24	1 890 639	1 481 852	-21,62
India	2 722 745	5 342 005	96,20	2 829 283	6 063 919	114,33
Pakistan	2 500	0	-100,00	5 750	0	-100,00
Bangladesh	4 090 665	3 402 000	-16,84	3 684 019	2 889 353	-21,57
Sri Lanka	0	21 000	-	0	16 317	-
Iran (Islamic Republic Of)	893 000	247 000	-72,34	815 045	201 280	-75,30
Israel	48 000	224 000	366,67	37 360	168 800	351,82
Kuwait	19 228	19 000	-1,19	12 804	17 241	34,65
Yemen	0	18 750	-	0	13 406	-
Turkey	1 273 000	0	-100,00	1 037 925	0	-100,00
Qatar	0	40	-	0	288	-
Egypt	0	140 000	-	0	53 300	-
Ethiopia	9 985	11 489	15,06	38 877	22 856	-41,21
Madagascar	39 000	420 000	976,92	21 060	219 200	940,84
Ghana	0	100 000	-	0	93 350	-
Nigeria	291 376	180 000	-38,22	302 935	129 300	-57,32
South Africa	0	19 000	-	0	16 530	-
Australia	232 813	176 500	-24,19	699 792	535 885	-23,42
New Zealand	133 000	19 000	-85,71	116 375	15 865	-86,37
East Timor	3 741 386	3 816 670	2,01	391 634	394 852	0,82
United States	213 675	41 173	-80,73	105 180	235 951	124,33
Canada	17 000	0	-100,00	15 725	0	-100,00
Venezuela	3 000	0	-100,00	14 720	0	-100,00
Netherlands	0	153 000	-	0	2 532 617	-
Germany, Fed. Rep. Of	516 400	924 501	79,03	406 324	740 736	82,30

**TABEL 6. PERKEMBANGAN EKSPOR INDONESIA MENURUT KOMODITI DAN NEGARA TUJUAN
JANUARI-NOVEMBER 2015 DAN 2016**

KOMODITI / NEGARA TUJUAN	BERAT BERSIH (KG)		PERUB	NILAI FOB (US \$)		PERUB
	JAN-NOV 2015	JAN-NOV 2016	%	JAN-NOV 2015	JAN-NOV 2016	%
(1)	(2)	(3)	(4)	(5)	(6)	(7)
Norway	148 200	1 358 500	816,67	92 843	953 379	926,87
Greece	800 000	322 000	-59,75	649 597	245 050	-62,28
Poland	0	209 000	-	0	180 025	-
Lithuania	0	85 000	-	0	75 990	-
Latvia	19 000	19 000	0,00	12 350	16 910	36,92
Croatia	494 000	1 178 000	138,46	349 141	911 715	161,13
Russia Federation	1 254 000	684 000	-45,45	1 131 978	611 094	-46,02
DAGING TERNAK	3 201 273	3 007 400	-6,06	20 321 419	17 918 401	-11,83
Japan	12	2	-83,33	226	16	-92,92
Hongkong	110 470	70 163	-36,49	262 337	84 724	-67,70
Korea, Republic Of	52 995	32 900	-37,92	380 392	123 375	-67,57
Taiwan	1 042	1 072	2,88	5 210	5 420	4,02
China	44 522	10 077	-77,37	234 320	39 284	-83,23
Singapore	6 323	275 599	4 258,68	19 085	599 685	3 042,21
Malaysia	41 015	63 223	54,15	47 641	38 512	-19,16
Vietnam	2 700	30 657	1 035,44	4 320	24 714	472,07
Kuwait	0	41	-	0	440	-
Solomon Islands	60	0	-100,00	1 440	0	-100,00
East Timor	880	1 376	56,36	292	920	214,95
Canada	18 943	0	-100,00	154 985	0	-100,00
Netherlands	113 808	164 436	44,49	926 235	1 345 793	45,30
France	823 124	421 744	-48,76	5 640 774	2 859 673	-49,30
Belgium	1 985 379	1 936 110	-2,48	12 644 162	12 795 847	1,20
ES KRIM	6 258 554	28 468 988	354,88	19 802 790	23 820 593	20,29
China	0	1 521	-	0	9 562	-
Papua New Guinea	5 539	18 201	228,59	17 996	43 523	141,85
Thailand	390 731	1 638 911	319,45	1 455 241	2 914 933	100,31
Singapore	166 338	19 728 361	11 760,41	536 307	791 888	47,66
Philippines	803 280	824 284	2,61	3 376 642	3 171 732	-6,07
Malaysia	2 694 589	2 337 119	-13,27	10 393 570	7 743 045	-25,50
Brunei Darussalam	82 305	67 355	-18,16	116 753	102 639	-12,09
Vietnam	77 167	114 008	47,74	115 580	243 749	110,89
Maldives	20 121	2 606	-87,05	75 467	8 777	-88,37
India	0	72 053	-	0	337 315	-
Sri Lanka	0	5	-	0	20	-
Saudi Arabia	0	4 136	-	0	12 300	-
South Africa	90 588	1 050	-98,84	162 857	491	-99,70
Australia	1 360 413	2 934 726	115,72	2 886 368	7 588 099	162,89
New Zealand	31 363	113 072	260,53	51 005	289 684	467,95
Vanuatu	4 349	900	-79,31	6 782	519	-92,35
American Samoa	15 099	3 675	-75,66	7 418	24 903	235,69
Fiji	98 306	85 962	-12,56	276 390	231 493	-16,24
Solomon Islands	119 780	146 820	22,58	54 497	73 454	34,78
East Timor	297 994	374 223	25,58	267 192	232 467	-13,00
United Kingdom	92	0	-100,00	200	0	-100,00
Spain	500	0	-100,00	2 524	0	-100,00
OLAHAN SUSU BUBUK DAN SUSU KENTAL	8 830 912	7 636 852	-13,52	20 860 659	17 612 925	-15,57
Japan	3 938	0	-100,00	3 361	0	-100,00
Hongkong	4 123	8 456	105,10	27 566	26 993	-2,08
Korea, Republic Of	40 860	67 504	65,21	79 376	131 060	65,11
Taiwan	1 681	0	-100,00	14 802	0	-100,00
China	10 104	5 737	-43,22	20 084	13 588	-32,34
Mongolia	605	600	-0,75	6 182	6 138	-0,71
Papua New Guinea	697	1 157	66,00	1 748	3 748	114,48
Thailand	1 691	26 001	1 437,60	15 137	120 126	693,57
Singapore	520 373	448 891	-13,74	938 292	714 045	-23,90
Philippines	301 015	1 773 994	489,34	1 910 931	4 078 547	113,43
Malaysia	1 089 992	1 155 194	5,98	3 289 078	3 147 088	-4,32
Myanmar	60 957	39 892	-34,56	513 154	384 639	-25,04
Cambodia	9 800	6 553	-33,13	60 128	75 709	25,91
Brunei Darussalam	73 189	14 478	-80,22	135 309	57 001	-57,87
Vietnam	330 372	687 939	108,23	411 076	836 518	103,49
Maldives	18 984	50 540	166,22	45 439	129 764	185,58
Pakistan	26 253	50 253	91,42	225 737	409 245	81,29
Bangladesh	38	307	707,16	380	2 508	560,08
Sri Lanka	210 028	180 074	-14,26	936 124	917 935	-1,94
Afghanistan	0	4	-	0	26	-
Iraq	794	2 149	170,69	6 556	15 267	132,87
Iran (Islamic Republic Of)	0	9	-	0	53	-
Saudi Arabia	57 948	23 455	-59,52	190 030	119 636	-37,04
Kuwait	10 610	14 022	32,16	74 510	100 228	34,52
Yemen	0	981	-	0	6 413	-
Oman	34 236	10 032	-70,70	79 229	26 612	-66,41
United Arab Emirates	44 618	10 947	-75,47	120 432	40 429	-66,43
Qatar	1 336	2 318	73,52	9 168	16 970	85,10
Bahrain	8 221	283	-96,56	20 181	2 061	-89,79
Algeria	1 166 364	0	-100,00	3 931 039	0	-100,00
Kenya	530	555	4,74	3 297	3 524	6,89
Mozambique	248 004	0	-100,00	904 390	0	-100,00
Ghana	15 744	0	-100,00	55 940	0	-100,00
Congo	50 675	140 404	177,07	156 910	637 358	306,19
Nigeria	3 805 005	2 072 114	-45,54	5 336 627	3 174 039	-40,52
Cote D'Ivoire	101	0	-100,00	2	0	-100,00

**TABEL 6. PERKEMBANGAN EKSPOR INDONESIA MENURUT KOMODITI DAN NEGARA TUJUAN
JANUARI-NOVEMBER 2015 DAN 2016**

KOMODITI / NEGARA TUJUAN	BERAT BERSIH (KG)		PERUB	NILAI FOB (US \$)		PERUB
	JAN-NOV 2015	JAN-NOV 2016	%	JAN-NOV 2015	JAN-NOV 2016	%
(1)	(2)	(3)	(4)	(5)	(6)	(7)
Burkina Faso	38 112	85 387	124,04	178 143	416 147	133,60
Malawi	16 331	0	-100,00	82 741	0	-100,00
Mauritius	0	8 500	-	0	9 775	-
Australia	0	3	-	0	50	-
Vanuatu	1 980	0	-100,00	3 172	0	-100,00
Fiji	6 730	0	-100,00	13 464	0	-100,00
Kiribati	85	0	-100,00	514	0	-100,00
Samoa	3 272	9 283	183,71	19 923	48 942	145,66
Tonga	3 360	120	-96,43	4 354	709	-83,72
Christmas Islands	0	36	-	0	2	-
East Timor	509 849	738 097	44,77	672 492	1 937 295	188,08
United States	99 850	0	-100,00	354 468	0	-100,00
Netherlands	1 444	481	-66,72	4 707	2 622	-44,30
France	0	48	-	0	50	-
Belgium	60	54	-10,35	95	67	-29,47
Denmark	925	0	-100,00	3 949	0	-100,00
Italy	28	0	-100,00	421	0	-100,00
FILLET IKAN SEGAR ATAU DINGIN	7 439 920	8 250 069	10,89	18 270 551	13 996 455	-23,39
Japan	2 095 482	3 314 398	58,17	2 982 831	3 669 828	23,03
Hongkong	1 740	0	-100,00	10 662	0	-100,00
Korea, Republic Of	2 523	553	-78,10	23 111	5 241	-77,32
Taiwan	345 745	8 766	-97,46	460 886	12 727	-97,24
China	6 409	19 608	205,94	5 455	111 419	1 942,51
Thailand	124	239	92,82	1 770	2 532	43,07
Singapore	177 400	92 916	-47,62	601 135	302 014	-49,76
Philippines	0	20	-	0	150	-
Malaysia	1 005 880	78 348	-92,21	2 713 617	246 141	-90,93
Vietnam	2 816 738	4 194 351	48,91	3 789 065	4 599 778	21,40
Saudi Arabia	5 355	570	-89,36	18 196	2 280	-87,47
United Arab Emirates	24 880	2 969	-88,07	49 280	12 057	-75,53
Bahrain	100	0	-100,00	400	0	-100,00
Madagascar	10 000	0	-100,00	42 700	0	-100,00
Reunion	10 680	22 176	107,64	52 012	95 578	83,76
Mauritius	0	3 285	-	0	10 373	-
Australia	98 637	94 642	-4,05	688 969	689 875	0,13
New Zealand	14 652	0	-100,00	146 520	0	-100,00
United States	668 205	382 166	-42,81	6 025 993	4 028 705	-33,14
Guadeloupe	4 432	0	-100,00	23 114	0	-100,00
Netherlands	26 712	367	-98,63	80 686	3 481	-95,69
France	6 000	19 570	226,17	44 280	91 979	107,72
Germany, Fed. Rep. Of	3 645	0	-100,00	14 580	0	-100,00
Belgium	13 100	0	-100,00	61 140	0	-100,00
Switzerland	18 144	0	-100,00	155 131	0	-100,00
Italy	100	4 325	4 224,90	750	72 269	9 535,86
Spain	0	10 800	-	0	40 028	-
Portugal	50 080	0	-100,00	155 248	0	-100,00
Greece	23 147	0	-100,00	83 828	0	-100,00
Russia Federation	10 010	0	-100,00	39 191	0	-100,00
KEPITING DIBEKUKAN	2 077 989	3 011 441	44,92	18 596 682	20 014 014	7,62
Japan	637 244	811 738	27,38	3 943 089	3 833 212	-2,79
Hongkong	126 019	94 556	-24,97	1 219 380	490 230	-59,80
Korea, Republic Of	6 308	13 510	114,17	76 413	132 985	74,03
Taiwan	64 301	23 800	-62,99	465 665	67 731	-85,45
China	0	156	-	0	2 344	-
Thailand	511	109 844	21 395,79	559	161 353	28 764,65
Singapore	389 638	309 516	-20,56	2 339 166	1 833 932	-21,60
Philippines	1 750	14 120	706,86	22 625	127 025	461,44
Malaysia	277 224	726 540	162,08	1 512 886	2 054 077	35,77
Brunei Darussalam	7 860	0	-100,00	71 948	0	-100,00
Vietnam	12 950	154 239	1 091,03	83 388	266 242	219,28
Israel	1	26	2 540,00	8	114	1 328,13
Jordan	0	4	-	0	355	-
Oman	25 000	0	-100,00	90 250	0	-100,00
United Arab Emirates	259	1 502	479,92	4 406	15 001	240,47
Sudan	0	308	-	0	1 540	-
Reunion	1 008	0	-100,00	8 870	0	-100,00
Australia	37 463	39 364	5,07	466 593	335 900	-28,01
New Zealand	7 550	6 800	-9,93	89 793	80 198	-10,69
United States	376 242	606 706	61,25	6 446 202	9 353 347	45,10
Canada	8 194	12 085	47,49	92 619	138 133	49,14
United Kingdom	52 000	53 071	2,06	863 519	706 694	-18,16
Netherlands	25 489	13 756	-46,03	356 207	112 136	-68,52
France	130	196	50,61	582	979	68,17
Germany, Fed. Rep. Of	7 000	4 200	-40,00	163 100	63 973	-60,78
Belgium	12 264	9 000	-26,61	248 346	137 600	-44,59
Denmark	0	4 100	-	0	61 400	-
Sweden	1 500	2 300	53,33	30 865	37 505	21,51
Spain	0	5	-	0	5	-
Greece	4	0	-100,00	123	0	-100,00
Czech Republic	80	0	-100,00	80	0	-100,00
OLAHAN PRODUK SUSU LAINNYA	11 468 021	7 797 141	-32,01	16 211 218	9 934 383	-38,72
Japan	19 700	9 654	-50,99	34 115	24 170	-29,15
Hongkong	41 560	41 273	-0,69	90 455	129 573	43,25
Korea, Republic Of	36 000	156 000	333,33	64 050	100 050	56,21

**TABEL 6. PERKEMBANGAN EKSPOR INDONESIA MENURUT KOMODITI DAN NEGARA TUJUAN
JANUARI-NOVEMBER 2015 DAN 2016**

KOMODITI / NEGARA TUJUAN	BERAT BERSIH (KG)		PERUB	NILAI FOB (US \$)		PERUB
	JAN-NOV 2015	JAN-NOV 2016	%	JAN-NOV 2015	JAN-NOV 2016	%
(1)	(2)	(3)	(4)	(5)	(6)	(7)
Taiwan	120 127	126 774	5,53	258 687	139 870	-45,93
China	1 223	16 863	1 278,81	1 420	35 983	2 434,04
Papua New Guinea	2 841 003	279 020	-90,18	3 248 521	309 902	-90,46
Thailand	232 657	59 994	-74,21	538 336	159 962	-70,29
Singapore	203 475	1 821 304	795,10	615 384	262 465	-57,35
Philippines	423 531	716 409	69,15	1 719 165	2 563 984	49,14
Malaysia	128 898	89 553	-30,52	609 479	336 585	-44,77
Myanmar	5 341	17 069	219,58	54 928	139 930	154,75
Cambodia	42 060	78 422	86,45	46 573	86 144	84,96
Brunei Darussalam	137 028	37 416	-72,69	214 618	63 906	-70,22
Vietnam	2 402 578	1 044 170	-56,54	2 045 844	911 048	-55,47
Maldives	800 248	58 544	-92,68	1 051 376	81 619	-92,24
India	979	0	-100,00	12 090	0	-100,00
Iraq	50	0	-100,00	213	0	-100,00
Saudi Arabia	9 180	5 400	-41,18	12 488	7 608	-39,08
United Arab Emirates	19 424	27	-99,86	27 475	30	-99,89
Togo	248	91	-63,31	272	192	-29,29
Angola	88 906	90 840	2,18	150 028	141 750	-5,52
Congo	0	38 880	-	0	59 940	-
Cameroon	0	12 960	-	0	24 300	-
Nigeria	143 333	44 221	-69,15	150 429	45 934	-69,46
Sierra Leone	182	900	394,51	1 052	1 300	23,57
Gabon	240	0	-100,00	265	0	-100,00
Cote D'Ivoire	891	232	-73,98	194	130	-32,96
Senegal	180	0	-100,00	15	0	-100,00
Seychelles	0	4 275	-	0	3 454	-
Australia	82 415	92 451	12,18	95 902	101 964	6,32
New Zealand	9 466	1 878	-80,16	16 252	3 533	-78,26
Northern Mariana Islands	2 413	1 059	-56,13	6 586	9 825	49,18
Vanuatu	4 428	3 049	-31,15	22 482	13 629	-39,38
Fiji	26 130	28 800	10,22	49 955	55 239	10,58
Kiribati	35 843	2 165	-93,96	77 011	1 540	-98,00
Samoa	37 530	41 040	9,35	43 510	49 467	13,69
Solomon Islands	12 816	31 110	142,75	23 213	42 218	81,87
Tonga	116 645	130 472	11,85	146 750	175 690	19,72
Tuvalu	3 376	533	-84,22	6 851	870	-87,30
Christmas Islands	0	30	-	0	14	-
East Timor	1 887 560	1 567 876	-16,94	2 613 803	2 272 185	-13,07
United States	1 539 412	1 143 751	-25,70	2 136 682	1 568 076	-26,61
Netherlands	8 670	2 603	-69,98	14 199	10 001	-29,56
Germany, Fed. Rep. Of	0	35	-	0	303	-
Denmark	2 275	0	-100,00	10 552	0	-100,00
KECAP	11 478 672	10 556 504	-8,03	15 781 157	15 494 999	-1,81
Japan	62 982	74 911	18,94	149 483	175 766	17,58
Hongkong	205 596	194 934	-5,19	224 344	418 552	86,57
Korea, Republic Of	47 319	111 709	136,08	112 723	271 309	140,69
Taiwan	250 999	308 867	23,06	386 955	462 040	19,40
China	74 802	72 925	-2,51	129 914	127 359	-1,97
Papua New Guinea	231	3 479	1 405,97	1 361	6 912	407,81
Thailand	5	0	-100,00	128	0	-100,00
Singapore	288 175	246 841	-14,34	369 450	360 663	-2,38
Philippines	219 856	137 535	-37,44	280 158	175 054	-37,52
Malaysia	2 514 351	1 603 330	-36,23	3 104 716	2 255 622	-27,35
Myanmar	313 694	315 673	0,63	497 967	542 500	8,94
Brunei Darussalam	370 863	446 956	20,52	624 615	669 623	7,21
Vietnam	79	0	-100,00	223	0	-100,00
Maldives	178	0	-100,00	381	0	-100,00
India	5 614	3 077	-45,19	6 926	6 348	-8,34
Pakistan	0	758	-	0	1 731	-
Bangladesh	372	0	-100,00	1 068	0	-100,00
Iran (Islamic Republic Of)	6	8	27,67	5	3	-50,00
Saudi Arabia	1 955 279	2 020 240	3,32	2 687 201	3 201 837	19,15
Kuwait	78 351	64 036	-18,27	92 633	78 568	-15,18
Oman	5 304	9 216	73,75	5 902	10 940	85,36
United Arab Emirates	141 924	215 504	51,84	221 446	284 870	28,64
Qatar	76 315	74 934	-1,81	79 464	81 654	2,76
Bahrain	1 798	1 780	-1,00	1 879	1 950	3,78
Mozambique	0	100	-	0	360	-
Sierra Leone	0	19	-	0	58	-
Australia	1 726 754	1 680 751	-2,66	2 802 606	2 618 036	-6,59
New Zealand	167 066	92 303	-44,75	258 781	141 318	-45,39
New Caledonia	207	90	-56,70	530	286	-46,10
Kiribati	319	0	-100,00	504	0	-100,00
East Timor	308 432	379 234	22,96	449 622	603 945	34,32
United States	850 405	623 744	-26,65	1 415 867	1 057 184	-25,33
Canada	36 655	115 453	214,97	61 498	210 386	242,10
Suriname	400	612	53,00	960	1 308	36,25
Chile	0	740	-	0	1 560	-
Barbados	0	276	-	0	1 332	-
United Kingdom	26 903	46 776	73,87	70 207	106 196	51,26
Netherlands	1 665 765	1 648 473	-1,04	1 595 605	1 495 998	-6,24
France	360	150	-58,33	1 091	710	-34,94
Germany, Fed. Rep. Of	8 719	12 280	40,84	41 217	57 128	38,60
Belgium	0	4	-	0	3	-
Switzerland	184	175	-4,85	392	463	18,07
Norway	50 029	42 454	-15,14	69 087	55 880	-19,12

**TABEL 6. PERKEMBANGAN EKSPOR INDONESIA MENURUT KOMODITI DAN NEGARA TUJUAN
JANUARI-NOVEMBER 2015 DAN 2016**

KOMODITI / NEGARA TUJUAN	BERAT BERSIH (KG)		PERUB	NILAI FOB (US \$)		PERUB
	JAN-NOV 2015	JAN-NOV 2016	%	JAN-NOV 2015	JAN-NOV 2016	%
	(1)	(2)	(3)	(4)	(5)	(6)
Malta	120	180	50,00	533	799	49,94
Czech Republic	22 261	5 980	-73,14	33 714	8 752	-74,04
BIOTA AIR LAINNYA						
DIKERINGKAN/DIASINKAN/DIASAPI	7 843 897	6 236 104	-20,50	13 713 979	12 848 726	-6,31
Japan	194 991	344 649	76,75	1 543 484	1 228 701	-20,39
Hongkong	317 865	396 079	24,61	1 028 813	1 447 973	40,74
Korea, Republic Of	375 074	355 919	-5,11	1 971 381	2 230 729	13,16
Taiwan	384 633	201 119	-47,71	690 263	386 384	-44,02
China	594 440	163 550	-72,49	654 379	313 480	-52,10
Thailand	919	1 156	25,73	42 095	1 817	-95,68
Singapore	494 437	136 274	-72,44	855 871	541 865	-36,69
Philippines	285	0	-100,00	1 050	0	-100,00
Malaysia	745 462	495 763	-33,50	2 325 926	2 812 480	20,92
Vietnam	4 732 126	3 816 382	-19,35	4 425 883	3 336 111	-24,62
Maldives	690	530	-23,19	6 900	318	-95,39
Sri Lanka	650	284 142	43 614,11	4 473	370 257	8 177,60
Saudi Arabia	0	26	-	0	78	-
United Arab Emirates	5	0	-100,00	36	0	-100,00
South Africa	0	15 312	-	0	68 035	-
Australia	1 561	256	-83,60	159 161	11 859	-92,55
New Zealand	0	3 535	-	0	13 563	-
United States	46	0	-100,00	17	0	-100,00
Canada	413	21 413	5 084,62	167	85 067	50 913,85
France	300	0	-100,00	4 080	0	-100,00
Belgium	0	1	-	0	10	-
BUAH DAN SAYUR YANG DIASINKAN ATAU DIMANISKAN	5 766 620	5 848 371	1,42	13 301 699	14 217 149	6,88
Japan	326 690	369 028	12,96	409 345	766 367	87,22
Hongkong	255 970	426 708	66,70	660 439	1 134 342	71,76
Korea, Republic Of	286 641	294 284	2,67	650 778	697 910	7,24
Taiwan	141 986	155 323	9,39	444 672	774 831	74,25
China	186 370	59 797	-67,91	546 373	162 622	-70,24
Thailand	2 247	41 922	1 765,69	6 907	152 925	2 114,06
Singapore	872 284	899 119	3,08	1 028 366	1 189 944	15,71
Philippines	146 533	118 662	-19,02	283 068	233 929	-17,36
Malaysia	653 095	466 285	-28,60	1 294 896	1 095 307	-15,41
Brunei Darussalam	112 629	118 393	5,12	329 204	371 473	12,84
Vietnam	369 121	357 119	-3,25	578 113	412 840	-28,59
Maldives	4 563	621	-86,40	17 523	1 595	-90,90
India	500 960	558 000	11,39	862 308	1 072 398	24,36
Pakistan	1 488	0	-100,00	8 618	0	-100,00
Bangladesh	1 354	0	-100,00	2 173	0	-100,00
Sri Lanka	0	3 800	-	0	13 300	-
Saudi Arabia	65 872	74 866	13,65	220 546	177 570	-19,49
Israel	405 380	314 656	-22,38	1 479 228	1 149 152	-22,31
Kuwait	0	3 297	-	0	15 137	-
Jordan	546 823	466 848	-14,63	1 967 468	1 807 900	-8,11
Lebanon	0	1 980	-	0	8 250	-
Yemen	5 925	0	-100,00	22 614	0	-100,00
Oman	6 947	4 249	-38,84	32 047	23 803	-25,72
United Arab Emirates	6 948	5 310	-23,58	27 136	16 903	-37,71
Qatar	3 034	9	-99,72	11 445	360	-96,85
Bahrain	1 602	405	-74,72	6 738	1 166	-82,69
Algeria	0	11 034	-	0	40 210	-
Togo	1 180	0	-100,00	3 794	0	-100,00
Seychelles	1 015	0	-100,00	9 208	0	-100,00
Mauritius	672	6 435	857,59	2 634	11 899	351,75
Australia	110 286	109 342	-0,86	558 263	652 980	16,97
New Zealand	25 914	20 689	-20,16	197 998	196 460	-0,78
Nauru	179	0	-100,00	580	0	-100,00
Vanuatu	56	60	7,14	296	420	41,89
Solomon Islands	271	0	-100,00	2 198	0	-100,00
Christmas Islands	0	220	-	0	21	-
East Timor	55 726	51 120	-8,27	105 324	126 567	20,17
United States	239 120	399 017	66,87	678 179	1 094 402	61,37
Canada	61 454	81 859	33,20	138 989	205 930	48,16
Suriname	120	35	-70,83	570	34	-94,09
Chile	0	311	-	0	3 217	-
United Kingdom	15 436	30 670	98,69	39 499	77 621	96,51
Netherlands	45 178	44 635	-1,20	116 229	143 509	23,47
Germany, Fed. Rep. Of	35 837	5 767	-83,91	172 492	37 513	-78,25
Belgium	6	1	-83,33	8	2	-75,00
Switzerland	0	593	-	0	4 015	-
Denmark	20 188	19 294	-4,43	42 345	30 418	-28,17
Sweden	0	60	-	0	60	-
Italy	28 882	22 849	-20,89	64 890	30 850	-52,46
Spain	2 724	0	-100,00	14 518	0	-100,00
Greece	208 400	303 700	45,73	190 650	280 995	47,39
Czech Republic	9 415	0	-100,00	72 934	0	-100,00
Russia Federation	99	0	-100,00	96	0	-100,00
MAKANAN BAYI	4 168 332	5 611 730	34,63	13 939 424	18 838 301	35,14
Hongkong	14 493	15 946	10,03	40 985	38 576	-5,88
Korea, Republic Of	0	100	-	0	1	-
China	0	865	-	0	10 234	-

**TABEL 6. PERKEMBANGAN EKSPOR INDONESIA MENURUT KOMODITI DAN NEGARA TUJUAN
JANUARI-NOVEMBER 2015 DAN 2016**

KOMODITI / NEGARA TUJUAN	BERAT BERSIH (KG)		PERUB	NILAI FOB (US \$)		PERUB
	JAN-NOV 2015	JAN-NOV 2016	%	JAN-NOV 2015	JAN-NOV 2016	%
(1)	(2)	(3)	(4)	(5)	(6)	(7)
Papua New Guinea	0	145	-	0	94	-
Thailand	16 358	0	-100,00	79 089	0	-100,00
Singapore	1 259	27 877	2 114,22	2 297	85 892	3 639,10
Philippines	199 467	275 475	38,11	754 967	984 343	30,38
Malaysia	2 918 191	4 633 539	58,78	9 147 495	14 794 956	61,74
Myanmar	3 063	10 980	258,49	38 217	88 894	132,60
Cambodia	3 994	10 375	159,77	12 136	32 550	168,21
Brunei Darussalam	636	445	-30,03	2 855	2 459	-13,88
Vietnam	817 316	543 441	-33,51	3 212 848	2 484 812	-22,66
Maldives	9 063	391	-95,69	64 292	2 505	-96,10
Pakistan	0	173	-	0	1 575	-
Sri Lanka	9 500	0	-100,00	9 050	0	-100,00
Iraq	0	60	-	0	210	-
Saudi Arabia	6 088	0	-100,00	46 373	0	-100,00
United Arab Emirates	21 850	0	-100,00	28 600	0	-100,00
Qatar	536	0	-100,00	4 199	0	-100,00
Australia	9 451	6 102	-35,44	35 419	64 919	83,29
New Zealand	4 115	1 771	-56,96	18 791	8 844	-52,94
Solomon Islands	11 230	13 200	17,54	40 490	46 200	14,10
East Timor	94 908	37 024	-60,99	321 890	101 222	-68,55
United States	0	7	-	0	3	-
Canada	48	0	-100,00	230	0	-100,00
United Kingdom	0	1 671	-	0	75	-
Netherlands	26 766	28 303	5,74	79 202	87 616	10,62
Italy	0	3 840	-	0	2 321	-
OLAHAN SUSU SEGAR DAN KRIM	12 566 118	17 133 024	36,34	13 248 904	17 318 215	30,71
Japan	1	0	-100,00	42	0	-100,00
Hongkong	1 565 479	1 231 286	-21,35	1 195 936	1 087 392	-9,08
Korea, Republic Of	0	5 640	-	0	10 888	-
Taiwan	109 495	133 801	22,20	228 822	269 146	17,62
China	800	3 241	305,15	11 448	3 077	-73,13
Macau	21 852	0	-100,00	14 730	0	-100,00
Papua New Guinea	404 588	3 659 581	804,52	494 867	4 335 872	776,17
Thailand	2 428	7 200	196,54	10 838	23 028	112,47
Singapore	5 921 848	4 783 751	-19,22	4 790 760	3 019 924	-36,96
Philippines	1 207 321	392 226	-67,51	1 151 363	424 726	-63,11
Malaysia	1 048 510	1 201 539	14,59	1 408 962	1 239 069	-12,06
Myanmar	0	66 097	-	0	46 918	-
Cambodia	23 586	46 170	95,75	14 996	29 434	96,28
Brunei Darussalam	432 963	471 484	8,90	345 437	336 133	-2,69
Vietnam	0	126 578	-	0	129 580	-
Maldives	193 629	1 028 950	431,40	386 470	1 171 708	203,18
India	0	71	-	0	107	-
Saudi Arabia	3 290	0	-100,00	3 800	0	-100,00
Kuwait	503	0	-100,00	3 316	0	-100,00
United Arab Emirates	0	41 261	-	0	60 396	-
Kenya	0	1	-	0	2	-
Togo	1 876	0	-100,00	2 070	0	-100,00
Nigeria	88	6 143	6 880,68	56	33 970	60 561,07
Sierra Leone	0	3 785	-	0	4 481	-
Seychelles	0	464	-	0	653	-
South Africa	414	803	94,00	580	1 117	92,66
Comoros	0	41 019	-	0	44 509	-
Australia	1 763	118 868	6 642,40	5 055	111 740	2 110,38
New Zealand	0	19 800	-	0	18 150	-
New Caledonia	100	0	-100,00	180	0	-100,00
Northern Mariana Islands	0	350	-	0	604	-
Vanuatu	1 207	687	-43,09	4 012	1 695	-57,75
Fiji	600	0	-100,00	775	0	-100,00
Kiribati	1 853	95	-94,87	3 548	325	-90,84
Samoa	15 025	32 889	118,90	19 644	46 806	138,27
Solomon Islands	0	67 826	-	0	80 816	-
Tonga	58 405	77 219	32,21	77 692	101 696	30,90
Christmas Islands	0	10	-	0	6	-
East Timor	1 540 118	2 482 400	61,18	3 064 362	3 664 961	19,60
United States	8 371	7	-99,92	9 141	2	-99,98
Canada	0	59 400	-	0	54 450	-
Netherlands	0	99 026	-	0	90 933	-
France	0	158 400	-	0	145 200	-
Germany, Fed. Rep. Of	0	558 888	-	0	512 314	-
Austria	0	39 600	-	0	36 300	-
Belgium	5	2	-69,20	1	1	0,00
Italy	0	19 800	-	0	18 150	-
Spain	0	96 360	-	0	88 330	-
Greece	0	10 707	-	0	37 307	-
Poland	0	39 600	-	0	36 300	-
HERBAL	1 277 558	3 104 510	143,00	10 746 867	26 189 858	143,70
Japan	12	1 517	12 541,67	12	262	2 082,63
Hongkong	37 379	106 816	185,76	755 233	1 063 360	40,80
Korea, Republic Of	14 692	49 564	237,35	156 228	510 163	226,55
Taiwan	14 206	46 955	230,53	428 637	809 810	88,93
China	91	77	-15,27	3 540	278	-92,15
Mongolia	1 201	0	-100,00	12 276	0	-100,00
Thailand	52 632	129 021	145,14	466 830	1 086 110	132,66
Singapore	46 027	129 967	182,37	528 162	1 273 165	141,06

**TABEL 6. PERKEMBANGAN EKSPOR INDONESIA MENURUT KOMODITI DAN NEGARA TUJUAN
JANUARI-NOVEMBER 2015 DAN 2016**

KOMODITI / NEGARA TUJUAN	BERAT BERSIH (KG)		PERUB	NILAI FOB (US \$)		PERUB
	JAN-NOV 2015	JAN-NOV 2016	%	JAN-NOV 2015	JAN-NOV 2016	%
	(1)	(2)	(3)	(4)	(5)	(6)
Philippines	176 382	630 869	257,67	692 909	2 310 827	233,50
Malaysia	326 262	228 227	-30,05	907 652	1 758 276	93,72
Myanmar	11 904	15 336	28,83	160 298	169 274	5,60
Cambodia	36 880	68 285	85,15	227 943	486 267	113,33
Brunei Darussalam	115	239	107,43	1 626	4 400	170,61
Vietnam	123 841	203 300	64,16	1 311 912	2 015 302	53,62
Maldives	408	253	-38,09	2 265	1 975	-12,79
India	5	51	920,00	5	526	10 414,98
Pakistan	64 565	52 242	-19,09	869 784	488 050	-43,89
Iran (Islamic Republic Of)	696	0	-100,00	1 827	0	-100,00
Lebanon	3 070	1 883	-38,66	2 545	4 250	66,99
Turkey	18 247	96 663	429,75	241 976	1 011 988	318,22
United Arab Emirates	0	3 430	-	0	39 215	-
Nigeria	288	570	98,04	3 116	4 935	58,39
Djibouti	620	1 201	93,71	350	1 750	400,00
South Africa	1 600	0	-100,00	210 428	0	-100,00
Australia	150 635	607 186	303,08	1 840 172	6 032 951	227,85
New Zealand	23 255	108 479	366,48	249 838	1 052 998	321,47
East Timor	7 297	1 806	-75,25	2 972	1 087	-63,44
United States	6	15 197	253 183,33	394	286 735	72 675,27
United Kingdom	16 342	100 883	517,32	155 820	898 905	476,89
Netherlands	0	175	-	0	9	-
France	2	0	-100,00	10	0	-100,00
Germany, Fed. Rep. Of	147 746	488 831	230,86	1 472 727	4 533 818	207,85
Belgium	18	0	-100,00	1 653	0	-100,00
Finland	924	3 357	263,31	22 752	4 381	-80,74
Ireland	0	1 788	-	0	17 606	-
Italy	8	0	-100,00	274	0	-100,00
Spain	0	6 011	-	0	141 250	-
Poland	1	0	-100,00	1	0	-100,00
Kazakhstan	0	300	-	0	36 000	-
Ukraine	0	150	-	0	21 000	-
Lithuania	0	1 270	-	0	2 625	-
Latvia	0	225	-	0	750	-
Estonia	201	150	-25,37	14 700	12 518	-14,84
Czech Republic	0	61	-	0	1 579	-
Russia Federation	0	2 175	-	0	105 463	-
SAUS	6 766 500	9 695 557	43,29	11 153 762	11 248 092	0,85
Japan	46 347	89 380	92,85	114 713	234 383	104,32
Hongkong	215 015	231 015	7,44	357 008	419 135	17,40
Korea, Republic Of	91 007	95 619	5,07	180 572	240 692	33,29
Taiwan	411 963	473 817	15,01	681 833	809 938	18,79
China	2 750	2 045	-25,64	5 032	5 270	4,73
Papua New Guinea	4 640	3 877	-16,44	14 257	8 355	-41,40
Thailand	0	1 980	-	0	11 029	-
Singapore	359 566	515 211	43,29	498 377	562 809	12,93
Philippines	342 794	273 295	-20,27	464 862	388 011	-16,53
Malaysia	789 813	810 692	2,64	1 061 517	1 157 594	9,05
Myanmar	407	0	-100,00	763	0	-100,00
Brunei Darussalam	121 690	123 382	1,39	219 748	234 044	6,51
Vietnam	1 000	500	-50,00	6 490	3 245	-50,00
Maldives	3 430	579	-83,12	9 109	1 436	-84,24
India	800	22	-97,22	855	66	-92,26
Pakistan	0	1 000	-	0	1 650	-
Bangladesh	1 206	372	-69,15	2 456	994	-59,53
Iraq	0	1 275	-	0	2 595	-
Saudi Arabia	2 605 687	2 489 838	-4,45	4 587 398	4 383 338	-4,45
Kuwait	327 721	269 222	-17,85	541 478	470 651	-13,08
Oman	30 901	21 101	-31,71	38 431	29 016	-24,50
United Arab Emirates	172 853	253 291	46,54	218 822	318 021	45,33
Qatar	93 936	117 494	25,08	131 717	137 466	4,36
Bahrain	3 685	3 685	0,00	4 400	4 625	5,11
Sierra Leone	0	92	-	0	158	-
Gambia	0	75	-	0	64	-
Mauritius	0	135	-	0	609	-
Australia	298 702	323 970	8,46	607 687	593 268	-2,37
New Zealand	7 217	7 270	0,73	15 787	17 872	13,21
Nauru	0	64	-	0	174	-
New Caledonia	5	62	1 136,20	25	164	554,88
Fiji	8 615	0	-100,00	12 060	0	-100,00
Kiribati	1 405	2 340	66,55	1 879	2 831	50,67
Solomon Islands	5 679	1 582	-72,15	5 926	1 765	-70,22
Tonga	202	0	-100,00	328	0	-100,00
Christmas Islands	0	20	-	0	12	-
East Timor	481 308	507 356	5,41	425 761	440 795	3,53
United States	160 998	144 008	-10,55	581 211	470 903	-18,98
Canada	7 777	2 821 290	36 177,35	25 494	58 751	130,45
Suriname	2	10	400,00	6	13	116,67
Chile	0	1 202	-	0	1 714	-
United Kingdom	4 128	5 940	43,90	11 261	13 390	18,90
Netherlands	85 633	74 296	-13,24	192 293	166 489	-13,42
France	486	810	66,67	1 770	2 981	68,39
Germany, Fed. Rep. Of	2	45	2 150,00	40	993	2 383,19
Belgium	0	7	-	0	23	-
Switzerland	954	382	-59,99	2 381	1 508	-36,66
Norway	1 812	7 247	299,95	8 307	18 156	118,56

**TABEL 6. PERKEMBANGAN EKSPOR INDONESIA MENURUT KOMODITI DAN NEGARA TUJUAN
JANUARI-NOVEMBER 2015 DAN 2016**

KOMODITI / NEGARA TUJUAN	BERAT BERSIH (KG)		PERUB	NILAI FOB (US \$)		PERUB
	JAN-NOV 2015	JAN-NOV 2016	%	JAN-NOV 2015	JAN-NOV 2016	%
(1)	(2)	(3)	(4)	(5)	(6)	(7)
Malta	0	240	-	0	883	-
Czech Republic	74 364	18 421	-75,23	121 708	30 214	-75,17
TEPUNG SEREALIA LAINNYA	5 811 210	6 014 248	3,49	9 157 214	9 971 336	8,89
Japan	190 559	519 672	172,71	147 287	381 882	159,28
Hongkong	116 376	253 345	117,70	79 374	250 960	216,17
Korea, Republic Of	79 474	162 722	104,75	113 762	234 402	106,05
Taiwan	13 023	16 589	27,38	8 665	39 592	356,92
China	40 632	39 325	-3,22	38 625	29 191	-24,42
Papua New Guinea	1 030	11 500	1 016,50	1 476	9 503	544,02
Thailand	552 075	540 295	-2,13	480 369	500 555	4,20
Singapore	1 322 541	1 502 049	13,57	4 960 643	5 506 692	11,01
Philippines	838 880	1 123 584	33,94	817 757	1 198 140	46,52
Malaysia	1 077 123	744 887	-30,84	1 169 003	636 277	-45,57
Myanmar	0	73 000	-	0	17 700	-
Cambodia	1 778	1 760	-1,03	7 524	7 445	-1,05
Brunei Darussalam	10 850	21 392	97,16	16 572	32 922	98,66
Vietnam	34 619	14 562	-57,94	173 792	55 548	-68,04
Maldives	30	0	-100,00	28	0	-100,00
India	8 900	0	-100,00	11 125	0	-100,00
Pakistan	18 000	11 040	-38,67	4 680	15 019	220,92
Bangladesh	404 698	9 150	-97,74	120 466	9 626	-92,01
Sri Lanka	443 500	397 422	-10,39	207 328	227 685	9,82
Iran (Islamic Republic Of)	0	4	-	0	3	-
Saudi Arabia	1	65 759	6 575 837,60	5	44 740	894 705,70
Kuwait	0	22 002	-	0	71 510	-
Jordan	0	1 700	-	0	769	-
Lebanon	2 000	0	-100,00	600	0	-100,00
United Arab Emirates	549	2 503	355,92	185	959	418,31
Angola	26 000	0	-100,00	36 140	0	-100,00
South Africa	119 500	38 500	-67,78	218 355	74 690	-65,79
Australia	195 407	207 931	6,41	176 650	186 451	5,55
New Zealand	575	3 279	470,26	1 237	8 358	575,64
Guam	1	0	-100,00	89	0	-100,00
Vanuatu	0	288	-	0	915	-
Fiji	7 930	865	-89,09	15 497	1 263	-91,85
Samoa	46	0	-100,00	146	0	-100,00
Tonga	1 000	0	-100,00	638	0	-100,00
East Timor	103 772	86 034	-17,09	66 819	91 919	37,56
United States	12 157	36 576	200,87	32 150	184 671	474,40
Canada	1 261	5 218	313,77	2 100	5 720	172,38
Suriname	17 120	12 185	-28,83	39 156	26 300	-32,83
Brazil	0	12 300	-	0	19 065	-
Trinidad And Tobago	43 000	25 000	-41,86	23 220	13 500	-41,86
United Kingdom	0	16 795	-	0	23 920	-
Netherlands	10 069	19 958	98,22	25 969	28 394	9,34
France	173	0	-100,00	3 023	0	-100,00
Germany, Fed. Rep. Of	0	8	-	0	172	-
Switzerland	200	651	225,50	110	959	772,10
Norway	138	0	-100,00	2 520	0	-100,00
Italy	78 723	13 398	-82,98	119 067	32 862	-72,40
Spain	25 000	0	-100,00	13 500	0	-100,00
Greece	12 500	0	-100,00	21 563	0	-100,00
Russia Federation	0	1 000	-	0	1 060	-
AGAR-AGAR	672 556	889 589	32,27	8 557 414	7 933 874	-7,29
Japan	144 300	178 900	23,98	2 204 456	2 257 746	2,42
Hongkong	9 102	11 772	29,34	139 080	44 547	-67,97
Taiwan	5 332	7 999	50,01	72 858	101 842	39,78
China	4 000	5 600	40,00	102 000	104 735	2,68
Papua New Guinea	0	4 067	-	0	4 768	-
Thailand	11 500	7 007	-39,07	246 907	115 188	-53,35
Singapore	91 052	94 003	3,24	141 529	145 688	2,94
Philippines	9 100	4 000	-56,04	85 918	39 400	-54,14
Malaysia	27 094	29 264	8,01	296 912	386 575	30,20
Cambodia	0	2	-	0	2	-
Brunei Darussalam	750	2 199	193,19	757	6 551	765,33
Vietnam	20	0	-100,00	850	0	-100,00
Maldives	7 104	7 047	-0,80	17 467	16 876	-3,39
India	5 050	16 000	216,83	48 014	338 888	605,81
Sri Lanka	16 053	21 175	31,90	10 540	11 866	12,58
Iran (Islamic Republic Of)	6	10	72,83	2	3	50,00
Saudi Arabia	1 916	3 830	99,92	38 638	76 950	99,16
Turkey	2 000	7 000	250,00	30 000	105 074	250,25
United Arab Emirates	207	0	-100,00	24	0	-100,00
Egypt	0	1 000	-	0	23 184	-
Mauritius	1 250	0	-100,00	3 700	0	-100,00
Australia	11 141	2 657	-76,15	28 341	20 817	-26,55
New Zealand	44	14	-68,07	754	245	-67,46
Samoa	25	0	-100,00	41	0	-100,00
East Timor	83 547	252 658	202,41	38 586	112 032	190,34
United States	20 838	2 804	-86,54	509 170	32 332	-93,65
Canada	28	60	116,04	882	1 620	83,67
Suriname	490	775	58,16	8 390	12 150	44,82
Brazil	0	1 000	-	0	15 875	-
Uruguay	3 000	3 000	0,00	55 648	46 250	-16,89
Dominican Republic	0	1 000	-	0	5 000	-

**TABEL 6. PERKEMBANGAN EKSPOR INDONESIA MENURUT KOMODITI DAN NEGARA TUJUAN
JANUARI-NOVEMBER 2015 DAN 2016**

KOMODITI / NEGARA TUJUAN	BERAT BERSIH (KG)		PERUB	NILAI FOB (US \$)		PERUB
	JAN-NOV 2015	JAN-NOV 2016	%	JAN-NOV 2015	JAN-NOV 2016	%
(1)	(2)	(3)	(4)	(5)	(6)	(7)
Netherlands	1 792	944	-47,32	14 313	30 356	112,09
Germany, Fed. Rep. Of	102 140	140 800	37,85	2 087 941	2 401 890	15,04
Belgium	0	1	-	0	2	-
Italy	61 675	60 900	-1,26	1 342 065	1 153 194	-14,07
Spain	0	1 000	-	0	16 995	-
Ukraine	0	1 000	-	0	15 884	-
Lithuania	2 000	9 000	350,00	39 000	131 650	237,56
Croatia	0	1 000	-	0	15 100	-
Russia Federation	50 000	10 000	-80,00	992 630	140 500	-85,85
Serbia	0	100	-	0	2 100	-
PATI UBI KAYU	15 748 633	11 012 432	-30,07	9 318 123	7 807 719	-16,21
Japan	6 304 144	1 635 643	-74,05	2 998 315	1 808 297	-39,69
Hongkong	22 298	24 228	8,65	21 557	26 101	21,08
Korea, Republic Of	103 721	627 916	505,39	189 444	837 309	341,98
Taiwan	7 978 100	7 118 348	-10,78	5 068 231	4 164 889	-17,82
China	20 900	44 450	112,68	12 142	35 538	192,69
Thailand	8 351	25	-99,70	19 085	184	-99,03
Singapore	11 979	1 827	-84,75	12 088	5 275	-56,36
Philippines	504 500	861 000	70,66	202 814	344 400	69,81
Malaysia	379 311	280 012	-26,18	197 848	131 385	-33,59
Brunei Darussalam	8 763	14 590	66,50	21 465	24 535	14,30
Vietnam	68	0	-100,00	38	0	-100,00
Maldives	405	0	-100,00	1 800	0	-100,00
Bangladesh	1 812	0	-100,00	3 771	0	-100,00
Sri Lanka	162 283	99 565	-38,65	99 173	38 885	-60,79
Iran (Islamic Republic Of)	6	0	-100,00	5	0	-100,00
Israel	7 964	79 689	900,61	19 467	113 743	484,29
Kuwait	4 800	0	-100,00	3 600	0	-100,00
United Arab Emirates	16 898	0	-100,00	21 833	0	-100,00
South Africa	18 000	0	-100,00	41 760	0	-100,00
Australia	54 780	73 380	33,95	166 717	32 562	-80,47
New Zealand	54 000	54 000	0,00	26 460	23 760	-10,20
Nauru	34	0	-100,00	84	0	-100,00
Vanuatu	762	0	-100,00	1 849	0	-100,00
Cook Islands	4 000	3 700	-7,50	4 920	4 551	-7,50
East Timor	46 094	73 752	60,00	4 299	99 265	2 209,02
United States	22 826	3 918	-82,84	61 915	9 169	-85,19
Canada	0	1 972	-	0	2 055	-
Chile	205	0	-100,00	596	0	-100,00
United Kingdom	419	49	-88,29	1 362	88	-93,52
Netherlands	0	2 745	-	0	7 985	-
France	11 140	11 300	1,44	115 253	96 975	-15,86
Switzerland	70	293	319,14	233	740	217,58
Sweden	0	30	-	0	25	-
MAKANAN OLAHAN LAINNYA	271 519 479	277 700 328	2,28	497 594 123	515 283 867	3,56
Japan	38 534 282	22 618 568	-41,30	21 992 510	24 957 454	13,48
Hongkong	2 831 430	2 334 151	-17,56	7 906 340	7 694 407	-2,68
Korea, Republic Of	9 164 365	5 070 673	-44,67	9 327 469	9 153 215	-1,87
Taiwan	10 330 347	8 224 615	-20,38	16 517 371	15 566 362	-5,76
China	25 101 248	31 146 038	24,08	21 403 156	22 842 583	6,73
Mongolia	32 593	0	-100,00	30 666	0	-100,00
Papua New Guinea	590 326	540 176	-8,50	19 958 510	11 326 777	-43,25
Thailand	7 910 117	5 389 051	-31,87	13 277 485	11 402 921	-14,12
Singapore	38 607 892	44 320 217	14,80	69 125 027	71 501 763	3,44
Philippines	41 006 475	42 913 685	4,65	73 098 129	61 261 323	-16,19
Malaysia	34 871 250	36 246 908	3,94	47 771 436	59 416 138	24,38
Myanmar	1 614 288	3 453 347	113,92	3 450 982	7 493 287	117,13
Cambodia	166 334	160 144	-3,72	2 216 758	1 048 558	-52,70
Brunei Darussalam	362 462	238 829	-34,11	1 241 903	566 983	-54,35
Vietnam	11 662 936	10 298 176	-11,70	35 532 642	37 745 403	6,23
Maldives	30 133	59 059	95,99	97 091	100 935	3,96
India	3 262 631	5 925 231	81,61	4 300 400	6 304 931	46,61
Pakistan	767 431	1 014 779	32,23	3 341 219	3 781 845	13,19
Bangladesh	757 614	944 865	24,72	657 583	803 001	22,11
Sri Lanka	454 972	501 219	10,16	1 951 702	1 658 879	-15,00
Afghanistan	276 189	103 184	-62,64	1 011 665	301 821	-70,17
Iraq	15 090	64 553	327,78	18 749	101 127	439,37
Iran (Islamic Republic Of)	29 238	78	-99,73	218 721	139	-99,94
Saudi Arabia	7 906 644	8 138 018	2,93	46 811 170	47 717 923	1,94
Israel	8 778	44 348	405,22	16 410	63 585	287,48
Kuwait	50 571	25 726	-49,13	173 654	48 604	-72,01
Jordan	840	12 202	1 352,57	1 950	25 573	1 211,42
Lebanon	34 944	0	-100,00	83 120	0	-100,00
Yemen	128 020	119 226	-6,87	320 317	372 210	16,20
Oman	2 925	118 022	3 934,92	2 600	278 630	10 616,54
Syria Arab Republic	51 984	120 060	130,96	171 298	82 697	-51,72
Turkey	335 131	205 128	-38,79	1 456 266	1 055 417	-27,53
United Arab Emirates	793 147	663 643	-16,33	3 608 405	4 168 842	15,53
Qatar	367 697	391 462	6,46	1 575 920	1 468 414	-6,82
Bahrain	32 070	36 039	12,38	58 834	50 908	-13,47
Egypt	222 676	1 747 945	684,97	496 678	3 806 136	666,01
Libyan Arab Jamahiriya	59 340	61 897	4,31	40 675	112 237	175,94
Morocco	0	33 757	-	0	113 500	-
Algeria	1 456	0	-100,00	91 527	0	-100,00
Sudan	361 158	389 721	7,91	1 200 509	1 180 555	-1,66

**TABEL 6. PERKEMBANGAN EKSPOR INDONESIA MENURUT KOMODITI DAN NEGARA TUJUAN
JANUARI-NOVEMBER 2015 DAN 2016**

KOMODITI / NEGARA TUJUAN	BERAT BERSIH (KG)		PERUB	NILAI FOB (US \$)		PERUB
	JAN-NOV 2015	JAN-NOV 2016	%	JAN-NOV 2015	JAN-NOV 2016	%
(1)	(2)	(3)	(4)	(5)	(6)	(7)
Ethiopia	27 313	73 854	170,40	90 693	218 875	141,34
Tanzania, United Rep. Of	60	0	-100,00	221	0	-100,00
Madagascar	68 880	87 418	26,91	313 200	208 662	-33,38
Somalia	241 611	237 825	-1,57	1 025 717	1 066 807	4,01
Kenya	410 761	124 015	-69,81	1 175 524	471 094	-59,92
Reunion	0	99 000	-	0	100 650	-
Mozambique	46 725	10 000	-78,60	205 400	45 800	-77,70
Equatorial Guinea	1 576	3 600	128,43	3 848	4 950	28,64
Togo	121 469	141 159	16,21	550 791	602 226	9,34
Ghana	0	157 920	-	0	639 414	-
Liberia	27 317	50 712	85,64	115 575	223 288	93,20
Guinea	92 760	82 492	-11,07	422 000	296 573	-29,72
Cameroon	10 227	615 617	5 919,53	35 428	2 125 198	5 898,64
Nigeria	5 721 557	5 345 681	-6,57	30 083 313	27 137 052	-9,79
Sierra Leone	69 840	73 773	5,63	320 100	300 115	-6,24
Gabon	216	63 846	29 458,52	414	221 440	53 387,86
Cote D'Ivoire	46 607	24 252	-47,96	203 292	108 678	-46,54
Senegal	33 600	11 088	-67,00	154 000	50 820	-67,00
Mauritania	41 280	80 160	94,19	189 200	330 660	74,77
Mali	103 440	139 680	35,03	474 100	576 180	21,53
Benin	22 779	9 451	-58,51	44 795	30 816	-31,21
Burkina Faso	0	144 579	-	0	513 021	-
Gambia	304 257	225 680	-25,83	1 429 397	978 084	-31,57
Uganda	11 973	2 263	-81,10	92 180	25 001	-72,88
Niger	116 400	103 440	-11,13	533 500	426 690	-20,02
Djibouti	3 730	1 361	-63,51	35 580	14 010	-60,62
South Africa	3 017	991	-67,15	91 882	199 039	116,62
Comoros	0	261	-	0	305	-
Mauritius	41 342	12 764	-69,13	157 440	39 542	-74,88
Australia	2 224 728	1 863 222	-16,25	9 415 363	6 546 106	-30,47
New Zealand	724 525	660 993	-8,77	3 327 960	1 744 388	-47,58
Micronesia, Fed. States Of	3 204	1 065	-66,76	6 865	4 611	-32,83
Guam	145	1 100	658,62	72	350	386,11
Nauru	530	10 197	1 824,00	1 749	43 132	2 366,09
New Caledonia	14 695	18 786	27,84	29 762	31 768	6,74
Northern Mariana Islands	742	268	-63,90	1 814	818	-54,93
Vanuatu	70 018	40 708	-41,86	222 053	119 590	-46,14
American Samoa	0	1 080	-	0	35 099	-
Fiji	174 893	285 051	62,99	383 592	626 615	63,35
Kiribati	25 783	38 995	51,24	68 302	96 279	40,96
Samoa	31 329	48 061	53,41	79 156	132 605	67,52
Solomon Islands	215 565	286 307	32,82	587 608	658 344	12,04
Tonga	1 706	22 528	1 220,52	2 894	53 104	1 734,96
Tuvalu	9	299	3 223,33	269	850	215,99
Christmas Islands	656	2 262	244,74	2 561	1 430	-44,17
East Timor	4 626 379	3 848 757	-16,81	4 560 069	4 835 383	6,04
United States	4 017 188	6 006 668	49,52	10 266 900	12 896 554	25,61
Canada	853 634	1 554 563	82,11	1 386 047	1 064 458	-23,20
Mexico	5 040	4 400	-12,70	75 467	57 323	-24,04
Suriname	2 300	2 144	-6,79	14 673	17 870	21,79
Chile	0	10 595	-	0	102 043	-
Argentina	5	23 150	462 900,00	141	26 865	18 953,19
Brazil	17 269	20 906	21,06	254 252	132 045	-48,07
Guyana	24 930	21 049	-15,57	17 279	18 977	9,83
Trinidad And Tobago	29	0	-100,00	448	0	-100,00
Dominican Republic	220	5 025	2 184,09	36 588	58 238	59,17
Costa Rica	0	1 800	-	0	10 011	-
Haiti	45 188	0	-100,00	103 000	0	-100,00
Barbados	0	1 555	-	0	6 784	-
French Polynesia	0	18	-	0	191	-
Martinique	75 600	37 120	-50,90	118 930	57 746	-51,45
Netherlands Antilles	54 000	0	-100,00	91 260	0	-100,00
United Kingdom	1 683 577	1 319 356	-21,63	3 022 025	2 350 867	-22,21
Netherlands	3 139 690	5 220 962	66,29	5 773 286	8 901 706	54,19
France	1 236 200	1 738 422	40,63	1 677 188	3 024 204	80,31
Germany, Fed. Rep. Of	3 367 076	6 966 601	106,90	2 064 814	8 010 449	287,95
Austria	12	336 800	2 806 566,67	88	387 750	440 474,93
Belgium	808 930	1 447 373	78,92	1 465 642	2 960 644	102,00
Switzerland	3 015	5 887	95,24	39 888	13 834	-65,32
Denmark	1 065	4	-99,62	7 347	1 080	-85,30
Norway	40 825	52 350	28,23	67 565	85 233	26,15
Sweden	20	0	-100,00	1 720	0	-100,00
Finland	21 300	146 220	586,48	31 550	190 750	504,60
Ireland	114	1 630	1 329,75	471	10 377	2 103,13
Italy	308 149	656 292	112,98	340 801	1 243 168	264,78
Spain	320 402	1 259 069	292,97	340 770	1 424 414	318,00
Portugal	0	24 994	-	0	124 336	-
Greece	3 129	9 028	188,53	9 842	9 943	1,03
Hungary	30 500	30 196	-1,00	63 750	72 130	13,14
Poland	286	320 076	111 814,69	4 674	358 420	7 568,37
Kazakhstan	0	600	-	0	72 000	-
Ukraine	0	17 275	-	0	4 697	-
Latvia	1 025	200	-80,49	7 388	5 350	-27,59
Estonia	14 725	23 000	56,20	26 356	40 812	54,85
Georgia	1 800	1 240	-31,14	4 306	1 738	-59,65
Croatia	0	239 236	-	0	640 456	-
Malta	660	450	-31,82	2 449	1 674	-31,65

**TABEL 6. PERKEMBANGAN EKSPOR INDONESIA MENURUT KOMODITI DAN NEGARA TUJUAN
JANUARI-NOVEMBER 2015 DAN 2016**

KOMODITI / NEGARA TUJUAN	BERAT BERSIH (KG)		PERUB	NILAI FOB (US \$)		PERUB
	JAN-NOV 2015	JAN-NOV 2016	%	JAN-NOV 2015	JAN-NOV 2016	%
(1)	(2)	(3)	(4)	(5)	(6)	(7)
Slovakia	1 500	53 409	3 460,61	5 625	61 875	1 000,00
Slovenia	149 400	122 452	-18,04	255 687	228 429	-10,66
Czech Republic	41 655	67 595	62,27	43 526	90 213	107,26
Russia Federation	826 353	1 215 657	47,11	2 972 852	3 027 452	1,84
Serbia	2 000	7 665	283,23	4 800	30 220	529,59
MINUMAN RINGAN	64 144 435	112 197 389	74,91	56 361 529	73 361 940	30,16
Japan	40 499	298 858	637,94	37 891	75 093	98,18
Hongkong	2 643 871	2 422 765	-8,36	1 756 180	1 958 171	11,50
Korea, Republic Of	400 496	434 046	8,38	287 299	348 249	21,21
Taiwan	632 875	661 501	4,52	730 258	824 089	12,85
China	1 323 027	2 306 234	74,31	1 063 835	1 749 306	64,43
Papua New Guinea	2 565 627	25 597 402	897,71	810 331	13 924 575	1 618,38
Thailand	637 635	1 098 893	72,34	344 275	557 556	61,95
Singapore	9 889 074	14 177 960	43,37	11 021 109	15 157 501	37,53
Philippines	1 566 468	15 067 097	861,85	806 769	5 897 463	631,00
Malaysia	1 842 345	2 913 497	58,14	1 398 328	2 681 565	91,77
Myanmar	1 417 313	3 288 192	132,00	1 017 494	2 474 832	143,23
Cambodia	62 277	177 643	185,25	43 066	104 721	143,16
Brunei Darussalam	3 335 482	4 226 626	26,72	1 969 260	2 451 834	24,51
Vietnam	2 411 592	3 415 583	41,63	1 305 676	1 969 694	50,86
Maldives	159 689	399 098	149,92	108 693	312 529	187,53
India	5 730	13 438	134,52	7 663	21 618	182,09
Pakistan	17 228	43 265	151,13	20 898	36 444	74,39
Bangladesh	620	0	-100,00	1 096	0	-100,00
Iraq	26 167	61 794	136,15	17 394	56 534	225,02
Iran (Islamic Republic Of)	6 300	0	-100,00	62 082	0	-100,00
Saudi Arabia	467 644	534 253	14,24	253 901	251 205	-1,06
Israel	26 000	0	-100,00	4 000	0	-100,00
Kuwait	29 058	25 399	-12,59	17 878	15 519	-13,19
Yemen	0	6 795	-	0	6 269	-
Oman	2 153 928	2 031 932	-5,66	1 341 501	1 234 558	-7,97
United Arab Emirates	2 046 405	1 842 627	-9,96	1 292 277	1 212 988	-6,14
Qatar	226 165	149 483	-33,91	139 658	100 813	-27,81
Bahrain	118 782	133 404	12,31	78 049	83 402	6,86
Egypt	360	0	-100,00	2 450	0	-100,00
Tanzania, United Rep. Of	320	0	-100,00	735	0	-100,00
Kenya	51 966	229 388	341,42	35 957	169 919	372,56
Togo	16 857	18 247	8,25	6 882	6 793	-1,29
Ghana	199 124	98 199	-50,68	1 502 413	737 335	-50,92
Guinea	21 290	19 440	-8,69	10 954	19 316	76,34
Angola	0	52	-	0	35	-
Congo	667	209	-68,67	322	378	17,46
Cameroon	55	0	-100,00	48	0	-100,00
Nigeria	1 133 620	30 593	-97,30	8 225 533	19 369	-99,76
Sierra Leone	23 241	26 168	12,59	19 161	26 469	38,14
Gabon	23 095	0	-100,00	6 157	0	-100,00
Cote D'Ivoire	226	288	27,43	300	501	67,19
Senegal	6 711	5 266	-21,53	3 919	6 243	59,29
Mauritania	30 470	0	-100,00	12 683	0	-100,00
Benin	10 800	200	-98,15	16 200	47	-99,71
Gambia	0	414	-	0	811	-
Seychelles	0	9 872	-	0	9 391	-
Swaziland	92	0	-100,00	190	0	-100,00
South Africa	1 847	3 129	69,42	2 393	4 156	73,69
Mauritius	1 000	11	-98,92	250	6	-97,54
Democratic Rep. Of The Congo	13	0	-100,00	74	0	-100,00
Australia	600 714	506 140	-15,74	544 281	520 861	-4,30
New Zealand	135 429	324 908	139,91	104 973	265 553	152,97
Micronesia, Fed. States Of	33 381	68 497	105,20	5 619	11 976	113,13
Nauru	18 420	5 866	-68,15	3 978	1 335	-66,43
New Caledonia	1 921	0	-100,00	1 789	0	-100,00
Northern Mariana Islands	6 141	6 463	5,24	7 347	9 389	27,80
Vanuatu	27 016	40 530	50,02	21 808	24 602	12,81
American Samoa	175 905	178 030	1,21	105 840	107 336	1,41
Fiji	600	1 075	79,17	850	1 628	91,47
Kiribati	52 546	27 374	-47,91	29 631	19 741	-33,38
Samoa	5 736	7 918	38,04	10 614	11 889	12,01
Solomon Islands	247 299	235 531	-4,76	93 276	69 014	-26,01
Tonga	8 722	2 232	-74,41	14 160	8 142	-42,50
Tuvalu	1 400	0	-100,00	6 048	0	-100,00
East Timor	12 023 747	18 056 471	50,17	6 942 664	10 546 142	51,90
United States	13 057 594	5 337 333	-59,12	10 947 783	4 301 253	-60,71
Canada	624 944	2 807 016	349,16	512 460	895 283	74,70
Suriname	0	56	-	0	96	-
Chile	0	3 100	-	0	3 108	-
Guyana	0	9 697	-	0	5 904	-
Trinidad And Tobago	18 000	9 000	-50,00	14 464	6 828	-52,80
Puerto Rico	32 400	37 800	16,67	26 394	29 785	12,85
Costa Rica	31 008	15 504	-50,00	14 280	7 208	-49,52
French Polynesia	0	28 231	-	0	16 746	-
Martinique	0	16 000	-	0	11 080	-
United Kingdom	940 852	1 561 361	65,95	757 337	1 213 618	60,25
Netherlands	128 761	177 655	37,97	128 243	124 321	-3,06
France	1 503	146 272	9 632,00	505	99 261	19 572,10
Germany, Fed. Rep. Of	16 418	5 384	-67,20	8 787	3 155	-64,10
Belgium	0	9	-	0	12	-

**TABEL 6. PERKEMBANGAN EKSPOR INDONESIA MENURUT KOMODITI DAN NEGARA TUJUAN
JANUARI-NOVEMBER 2015 DAN 2016**

KOMODITI / NEGARA TUJUAN	BERAT BERSIH (KG)		PERUB	NILAI FOB (US \$)		PERUB
	JAN-NOV 2015	JAN-NOV 2016	%	JAN-NOV 2015	JAN-NOV 2016	%
(1)	(2)	(3)	(4)	(5)	(6)	(7)
Switzerland	0	677	-	0	1 606	-
Sweden	220	0	-100,00	1 336	0	-100,00
Italy	707	0	-100,00	5 067	0	-100,00
Spain	352 000	800 000	127,27	236 234	521 878	120,92
Slovenia	27 000	12 000	-55,56	32 279	15 893	-50,76
MINUMAN BERALKOHOL	11 661 102	12 079 672	3,59	19 735 913	25 431 247	28,86
Japan	234 302	238 408	1,75	1 017 210	1 160 342	14,07
Hongkong	64 215	78 576	22,36	715 669	1 116 586	56,02
Korea, Republic Of	15 190	21 070	38,71	278 286	403 470	44,98
Taiwan	280 483	249 579	-11,02	89 023	91 290	2,55
China	44 584	62 900	41,08	798 776	1 176 394	47,27
Papua New Guinea	2 573	2 880	11,93	2 122	757	-64,33
Thailand	2 890 707	2 631 464	-8,97	3 964 080	4 225 464	6,59
Singapore	370 205	1 012 753	173,57	2 614 076	5 983 350	128,89
Philippines	54 412	101 982	87,43	35 732	74 660	108,94
Malaysia	844 100	1 049 561	24,34	1 565 129	2 026 151	29,46
Myanmar	27	0	-100,00	18	0	-100,00
Cambodia	0	2	-	0	10	-
Vietnam	21 350	0	-100,00	45 502	0	-100,00
Maldives	44 868	743	-98,34	29 135	479	-98,36
Pakistan	138 240	0	-100,00	401 100	0	-100,00
Israel	0	15 938	-	0	53 822	-
United Arab Emirates	95	0	-100,00	307	0	-100,00
Liberia	0	17 633	-	0	14 350	-
Nigeria	7 920	0	-100,00	18 700	0	-100,00
Australia	472 450	546 808	15,74	1 080 438	1 418 593	31,30
New Zealand	27 117	32 601	20,23	16 954	26 070	53,76
Solomon Islands	432	1 615	273,75	1 547	4 658	201,10
East Timor	5 844 558	5 729 907	-1,96	6 165 012	6 497 414	5,39
United States	152	58	-61,84	288	555	92,86
United Kingdom	1 110	21 001	1 792,01	1 720	27 529	1 500,54
Netherlands	301 926	258 313	-14,45	893 879	984 742	10,17
Belgium	85	81	-4,26	1 205	1 553	28,85
Switzerland	0	213	-	0	135 110	-
Ireland	1	5 587	558 556,00	5	7 900	157 900,00
AIR MINUM DAN AIR MINERAL	49 771 275	55 052 024	10,61	7 943 989	8 484 727	6,81
Japan	178 629	81 397	-54,43	28 105	18 310	-34,85
Hongkong	46 958	76 838	63,63	8 807	13 294	50,94
Taiwan	116 110	133 275	14,78	171 421	206 015	20,18
China	821 970	86 656	-89,46	162 996	18 965	-88,36
Macau	0	1 680	-	0	350	-
Papua New Guinea	1 281 031	2 831 558	121,04	182 488	424 546	132,64
Thailand	0	10 503	-	0	6 020	-
Singapore	11 021 618	10 413 967	-5,51	1 795 135	1 677 942	-6,53
Philippines	11 026	0	-100,00	2 192	0	-100,00
Malaysia	18 760	42 162	124,74	15 652	71 536	357,05
Brunei Darussalam	3 033 924	2 621 695	-13,59	475 075	504 757	6,25
Vietnam	15 596	0	-100,00	2 107	0	-100,00
Maldives	5 535	0	-100,00	19 125	0	-100,00
Saudi Arabia	0	17 986	-	0	3 185	-
United Arab Emirates	24	4 152	17 199,33	38	1 751	4 508,65
Gabon	0	18 988	-	0	1 996	-
Australia	1 729 246	428 530	-75,22	319 642	89 297	-72,06
New Zealand	16 000	0	-100,00	12 000	0	-100,00
Nauru	557 151	413 358	-25,81	86 809	60 288	-30,55
Vanuatu	41 487	31 622	-23,78	4 636	3 972	-14,32
American Samoa	32 452	0	-100,00	5 876	0	-100,00
Cook Islands	0	7 440	-	0	1 364	-
Kiribati	141 770	59 408	-58,10	27 436	10 410	-62,06
Marshall Islands	17 691	0	-100,00	3 083	0	-100,00
Solomon Islands	52 843	52 642	-0,38	8 982	10 352	15,25
Christmas Islands	1 441	20	-98,61	953	81	-91,46
East Timor	29 978 335	37 474 019	25,00	4 170 441	5 218 276	25,13
United States	180 064	193 896	7,68	111 066	101 502	-8,61
United Kingdom	87 332	16 000	-81,68	66 847	12 000	-82,05
Netherlands	64 187	0	-100,00	42 292	0	-100,00
France	13	2 059	15 738,46	2	7 357	367 772,00
Germany, Fed. Rep. Of	25	3	-89,60	20	2	-90,70
Belgium	57	173	202,98	98	796	712,53
Spain	320 000	32 000	-90,00	220 666	20 362	-90,77
ROKOK KRETEK	68 225 628	70 308 795	3,05	665 439 065	668 904 949	0,52
Japan	81 690	109 366	33,88	2 024 771	3 298 138	62,89
Hongkong	136 422	820 586	501,51	1 577 377	8 309 469	426,79
Korea, Republic Of	15 608	20 420	30,83	123 624	181 346	46,69
Taiwan	308 518	1 232 781	299,58	2 828 901	11 939 158	322,04
China	17 558	237	-98,65	90 029	924	-98,97
Macau	141	90	-35,89	900	1 150	27,78
Papua New Guinea	3 347	2 967	-11,34	179 988	142 988	-20,56
Thailand	4 933 863	5 187 157	5,13	33 841 724	33 259 311	-1,72
Singapore	6 014 625	6 208 405	3,22	80 680 477	77 474 341	-3,97
Philippines	1 765 243	1 975 769	11,93	18 105 154	19 122 989	5,62
Malaysia	11 584 409	10 897 056	-5,93	198 424 199	180 877 423	-8,84
Cambodia	33 960 738	36 091 886	6,28	241 947 092	257 608 867	6,47
Lao People'S Dem. Rep.	10 423	13 685	31,30	103 586	155 538	50,15

**TABEL 6. PERKEMBANGAN EKSPOR INDONESIA MENURUT KOMODITI DAN NEGARA TUJUAN
JANUARI-NOVEMBER 2015 DAN 2016**

KOMODITI / NEGARA TUJUAN	BERAT BERSIH (KG)		PERUB	NILAI FOB (US \$)		PERUB
	JAN-NOV 2015	JAN-NOV 2016	%	JAN-NOV 2015	JAN-NOV 2016	%
(1)	(2)	(3)	(4)	(5)	(6)	(7)
Nepal	2 897	3 927	35,54	36 291	44 089	21,49
Vietnam	2 897 865	2 871 160	-0,92	33 415 769	34 432 129	3,04
Maldives	86 264	45 892	-46,80	882 097	497 127	-43,64
India	75 738	80 994	6,94	267 134	353 286	32,25
Pakistan	250 415	0	-100,00	1 735 182	0	-100,00
Sri Lanka	83 769	11 747	-85,98	1 536 710	18 550	-98,79
Iraq	170	0	-100,00	1 620	0	-100,00
Iran (Islamic Republic Of)	196 227	160 960	-17,97	1 018 950	200 250	-80,35
Saudi Arabia	205 138	60 205	-70,65	2 423 157	667 838	-72,44
Jordan	76 166	28 728	-62,28	388 500	113 400	-70,81
Lebanon	3 040	0	-100,00	12 000	0	-100,00
Syria Arab Republic	244 188	0	-100,00	1 099 980	0	-100,00
Turkey	822 724	5 376	-99,35	3 311 451	77 261	-97,67
United Arab Emirates	554 699	540 755	-2,51	3 293 394	3 620 224	9,92
Qatar	2 550	1 687	-33,83	27 145	18 850	-30,56
Bahrain	4 156	371	-91,07	14 765	4 575	-69,01
Cyprus	616	630	2,27	8 090	9 115	12,67
Egypt	1 321 488	779 814	-40,99	5 692 680	3 402 000	-40,24
Togo	0	5	-	0	3	-
South Africa	6 569	180	-97,26	26 600	2 530	-90,49
Malawi	0	1	-	0	1	-
Mauritius	546	225	-58,79	7 480	3 023	-59,59
Australia	183 590	279 389	52,18	2 387 108	3 837 375	60,75
New Zealand	54 910	72 338	31,74	952 359	854 134	-10,31
Micronesia, Fed. States Of	87	68	-22,41	961	878	-8,69
East Timor	997 731	1 148 865	15,15	14 535 051	15 887 704	9,31
United States	0	197 332	-	0	176 233	-
Canada	3 959	4 903	23,84	73 020	90 330	23,71
Panama	516 865	773 621	49,68	510 300	721 802	41,45
Suriname	280	200	-28,57	13 200	8 850	-32,95
Brazil	200	2	-99,00	14 178	96	-99,32
Bolivia	0	10 283	-	0	172 900	-
Uruguay	55 960	0	-100,00	60 000	0	-100,00
Paraguay	370 434	312 593	-15,61	9 619 089	9 542 793	-0,79
Peru	5 609	1 408	-74,90	6 000	1 500	-75,00
Trinidad And Tobago	0	11 524	-	0	73 100	-
Belize	277 040	281 230	1,51	240 000	240 000	0,00
Aruba	6 611	2 398	-63,72	147 780	26 793	-81,87
Netherlands Antilles	17 787	5 637	-68,31	243 447	56 566	-76,76
United Kingdom	440	132	-70,00	7 265	2 180	-69,99
Netherlands	1 155	1 595	38,10	17 730	24 700	39,31
France	254	0	-100,00	4 227	0	-100,00
Germany, Fed. Rep. Of	9 276	10 360	11,68	150 138	277 077	84,55
Austria	1 078	231	-78,57	17 360	3 690	-78,74
Belgium	0	1	-	0	1	-
Switzerland	452	526	16,37	7 316	9 599	31,21
Italy	0	4	-	0	179	-
Spain	5 539	0	-100,00	72 870	0	-100,00
Portugal	8 747	0	-100,00	204 046	0	-100,00
Hungary	4 410	5 391	22,24	77 665	94 110	21,17
Poland	3 740	2 057	-45,00	63 695	34 750	-45,44
Romania	1 100	1 952	77,45	18 780	38 120	102,98
Bulgaria	165	0	-100,00	2 880	0	-100,00
Lithuania	29 057	30 811	6,04	843 892	879 189	4,18
Czech Republic	1 342	881	-34,35	21 890	14 400	-34,22
Russia Federation	0	2	-	0	5	-
TEBKAU OLAHAN	20 717 400	23 191 724	11,94	120 287 530	141 590 503	17,71
Japan	223	449	101,52	5 460	11 700	114,27
Hongkong	420	77 333	18 312,50	47 690	204 235	328,25
Korea, Republic Of	149 747	4 274 957	2 754,79	1 131 209	30 153 688	2 565,62
Taiwan	350	29 901	8 443,14	175	156 726	89 457,43
China	86 180	27 286	-68,34	1 435 713	465 048	-67,61
Macau	7 760	24	-99,69	56 963	390	-99,32
Papua New Guinea	0	9 215	-	0	109 408	-
Thailand	0	12 107	-	0	165 503	-
Singapore	1 179 005	1 333 305	13,09	8 090 535	9 398 401	16,17
Philippines	275 728	114 600	-58,44	1 030 518	207 268	-79,89
Malaysia	4 870 930	3 828 572	-21,40	33 882 991	25 629 997	-24,36
Myanmar	0	12 000	-	0	84 000	-
Cambodia	9 600	336 628	3 406,54	32 640	914 614	2 702,13
Vietnam	1 149 480	1 857 891	61,63	3 616 706	6 235 746	72,42
India	135 211	227 035	67,91	1 185 947	1 956 129	64,94
Pakistan	18 920	276 229	1 359,98	211 820	2 101 775	892,25
Bangladesh	37 695	66 485	76,38	318 575	501 153	57,31
Sri Lanka	833 748	946 121	13,48	12 913 049	11 121 893	-13,87
Afghanistan	0	1 321	-	0	4 800	-
Iran (Islamic Republic Of)	80 190	0	-100,00	540 837	0	-100,00
Jordan	178 200	8 442	-95,26	623 700	22 708	-96,36
Turkey	16 500	9 000	-45,45	58 770	9 540	-83,77
United Arab Emirates	554 772	586 851	5,78	3 576 294	3 754 153	4,97
Egypt	431 313	804 734	86,58	716 928	1 836 420	156,15
Morocco	18 000	0	-100,00	339 710	0	-100,00
Mozambique	79 200	0	-100,00	190 080	0	-100,00
Cameroon	199 300	0	-100,00	695 070	0	-100,00
Senegal	22 000	22 000	0,00	23 100	23 100	0,00
South Africa	19 800	0	-100,00	91 080	0	-100,00

**TABEL 6. PERKEMBANGAN EKSPOR INDONESIA MENURUT KOMODITI DAN NEGARA TUJUAN
JANUARI-NOVEMBER 2015 DAN 2016**

KOMODITI / NEGARA TUJUAN	BERAT BERSIH (KG)		PERUB	NILAI FOB (US \$)		PERUB
	JAN-NOV 2015	JAN-NOV 2016	%	JAN-NOV 2015	JAN-NOV 2016	%
(1)	(2)	(3)	(4)	(5)	(6)	(7)
Australia	218 305	303 489	39,02	3 529 166	3 752 252	6,32
New Zealand	4 287	8 115	89,29	42 802	99 442	132,33
Micronesia, Fed. States Of	79	79	0,25	1 361	1 361	-0,01
East Timor	101 628	28 830	-71,63	1 182 600	334 800	-71,69
United States	3 287 410	1 692 330	-48,52	8 337 196	5 271 065	-36,78
Canada	2	0	-100,00	10	0	-100,00
Nicaragua	71 730	37 904	-47,16	778 206	348 079	-55,27
Brazil	203 770	350 505	72,01	1 049 832	1 745 559	66,27
Paraguay	0	17 820	-	0	30 116	-
Trinidad And Tobago	11 880	0	-100,00	17 464	0	-100,00
Puerto Rico	1 343 400	99 000	-92,63	3 499 598	331 650	-90,52
Belize	13 000	0	-100,00	77 950	0	-100,00
Dominican Republic	136 413	1 043 686	665,09	430 118	2 621 240	509,42
Aruba	0	120	-	0	887	-
United Kingdom	166 320	4 800	-97,11	638 550	19 160	-97,00
Netherlands	674 358	1 255 333	86,15	3 566 955	5 151 757	44,43
France	72 000	0	-100,00	720 000	0	-100,00
Germany, Fed. Rep. Of	545 796	608 561	11,50	10 239 736	10 226 753	-0,13
Belgium	2 557 366	2 112 089	-17,41	10 917 126	12 332 261	12,96
Switzerland	79 200	546	-99,31	455 400	614	-99,87
Denmark	127 688	122 873	-3,77	1 692 850	1 584 857	-6,38
Sweden	19 800	19 800	0,00	62 370	63 360	1,59
Italy	371 606	302 069	-18,71	987 006	684 235	-30,68
Spain	40 577	23 454	-42,20	480 541	267 566	-44,32
Portugal	1 029	1 043	1,31	24 427	4 497	-81,59
Hungary	8 100	0	-100,00	8 936	0	-100,00
Poland	37 800	5 973	-84,20	69 038	968 376	1 302,67
Romania	0	19 800	-	0	76 824	-
Belarus	0	53 460	-	0	73 240	-
Ukraine	0	37 200	-	0	144 336	-
Lithuania	176 964	118 374	-33,11	356 898	242 667	-32,01
Slovenia	38 800	19 800	-48,97	54 850	27 720	-49,46
Czech Republic	4 320	0	-100,00	40 608	0	-100,00
Russia Federation	49 500	42 185	-14,78	210 375	117 438	-44,18
ROKOK DAN CERUTU LAINNYA	5 832 332	6 934 629	18,90	56 705 786	60 235 151	6,22
Japan	4 101	3 525	-14,06	44 012	45 536	3,46
Hongkong	13 721	4 710	-65,67	345 750	296 736	-14,18
Korea, Republic Of	0	12	-	0	24	-
Taiwan	6 966	835	-88,01	111 640	28 190	-74,75
Macau	118	12 792	10 740,68	4 488	9 980	122,37
Papua New Guinea	0	20	-	0	1 042	-
Thailand	329 562	259 896	-21,14	992 945	936 158	-5,72
Singapore	3 142 819	4 187 553	33,24	3 440 722	4 633 048	34,65
Malaysia	5 987	619	-89,66	15 510	3 261	-78,97
Vietnam	65	0	-100,00	3 000	0	-100,00
India	13 850	6	-99,95	15 000	220	-98,53
Iran (Islamic Republic Of)	26 928	0	-100,00	16 320	0	-100,00
Turkey	15 484	0	-100,00	38 910	0	-100,00
United Arab Emirates	2 840	2 983	5,04	1 600	1 489	-6,94
Cyprus	86	1 135	1 219,77	3 600	57 264	1 490,65
Australia	3 583	19 132	433,97	86 062	302 605	251,61
New Zealand	849	0	-100,00	8 733	0	-100,00
United States	433 437	617 942	42,57	6 513 608	9 293 256	42,67
Argentina	818	327	-60,00	28 696	13 500	-52,96
Paraguay	1	0	-100,00	4	0	-100,00
Netherlands	3 303	1 666	-49,56	69 002	20 258	-70,64
Germany, Fed. Rep. Of	393 045	596 298	51,71	13 230 484	18 489 909	39,75
Austria	12	154	1 182,50	231	5 671	2 354,98
Belgium	486 026	422 148	-13,14	6 390 518	6 714 052	5,06
Switzerland	20	3 920	19 501,85	1 780	80 076	4 398,64
Spain	137	715	422,11	9 520	21 634	127,25
Portugal	190 110	262 034	37,83	4 955 820	6 457 616	30,30
Greece	243 804	228 488	-6,28	5 356 055	4 645 497	-13,27
Hungary	331	739	123,26	9 435	20 716	119,57
Poland	39 164	17 059	-56,44	880 664	359 597	-59,17
Bulgaria	304	0	-100,00	9 200	0	-100,00
Lithuania	468 719	286 773	-38,82	13 919 541	7 754 778	-44,29
Georgia	30	0	-100,00	2 604	0	-100,00
Slovenia	6 019	0	-100,00	197 600	0	-100,00
Czech Republic	93	207	122,37	2 733	5 838	113,61
Russia Federation	0	2 940	-	0	37 200	-
BENANG PINTAL	710 503 860	705 965 620	-0,64	1 769 522 843	1 695 443 042	-4,19
Japan	38 403 545	41 009 343	6,79	125 513 609	123 966 846	-1,23
Hongkong	7 436 930	4 553 657	-38,77	33 368 736	15 885 503	-52,39
Korea, Republic Of	59 496 889	74 978 560	26,02	139 214 731	174 182 092	25,12
Taiwan	6 259 928	4 144 611	-33,79	15 840 816	8 892 198	-43,87
China	106 282 791	101 906 213	-4,12	306 631 646	277 942 658	-9,36
Macau	21 773	0	-100,00	53 487	0	-100,00
Thailand	7 186 236	5 269 853	-26,67	17 435 985	11 938 683	-31,53
Singapore	2 182 723	1 264 440	-42,07	8 365 586	3 947 385	-52,81
Philippines	8 084 087	10 900 267	34,84	20 239 833	24 823 964	22,65
Malaysia	5 893 593	5 622 723	-4,60	11 176 329	10 229 116	-8,48
Myanmar	230 862	907 678	293,17	810 664	2 305 117	184,35
Cambodia	143 935	135 575	-5,81	576 941	618 841	7,26
Bhutan	0	21 228	-	0	42 174	-

**TABEL 6. PERKEMBANGAN EKSPOR INDONESIA MENURUT KOMODITI DAN NEGARA TUJUAN
JANUARI-NOVEMBER 2015 DAN 2016**

KOMODITI / NEGARA TUJUAN	BERAT BERSIH (KG)		PERUB	NILAI FOB (US \$)		PERUB
	JAN-NOV 2015	JAN-NOV 2016	%	JAN-NOV 2015	JAN-NOV 2016	%
(1)	(2)	(3)	(4)	(5)	(6)	(7)
Vietnam	17 272 674	14 705 676	-14,86	48 050 198	48 547 256	1,03
Maldives	0	3	-	0	47	-
India	18 468 603	8 486 915	-54,05	35 615 218	14 259 652	-59,96
Pakistan	26 225 434	21 699 675	-17,26	59 896 960	44 089 961	-26,39
Bangladesh	23 069 223	28 386 606	23,05	61 772 400	75 495 725	22,22
Sri Lanka	3 155 820	2 470 385	-21,72	11 395 360	9 176 593	-19,47
Iraq	41 763	17 690	-57,64	70 796	33 171	-53,15
Iran (Islamic Republic Of)	249 362	271 955	9,06	440 184	496 716	12,84
Saudi Arabia	449 464	53 231	-88,16	973 985	142 800	-85,34
Israel	1 158 207	194 251	-83,23	3 302 700	471 702	-85,72
Jordan	89 112	53 381	-40,10	195 014	100 712	-48,36
Yemen	595 029	1 336 687	124,64	3 260 247	6 954 068	113,30
Oman	44 068	0	-100,00	95 986	0	-100,00
Syria Arab Republic	573 834	1 267 833	120,94	1 484 817	2 606 891	75,57
Turkey	76 204 403	78 377 025	2,85	172 932 672	172 355 941	-0,33
United Arab Emirates	349 005	1 065 179	205,20	804 372	2 511 530	212,23
Qatar	600	0	-100,00	9 916	0	-100,00
Egypt	47 057 464	42 188 828	-10,35	102 912 317	96 657 555	-6,08
Libyan Arab Jamahiriya	0	35 448	-	0	66 208	-
Morocco	6 598 875	8 472 898	28,40	15 138 474	18 678 237	23,38
Tunisia	317 960	738 566	132,28	703 291	1 654 272	135,22
Algeria	231 766	382 064	64,85	879 063	1 239 347	40,99
Sudan	8 853	78 926	791,52	64 532	116 233	80,12
Ethiopia	2 022 617	3 139 739	55,23	5 874 939	7 488 161	27,46
Tanzania, United Rep. Of	18 908	14 292	-24,41	25 526	16 692	-34,61
Madagascar	218 932	334 035	52,57	443 475	694 357	56,57
Kenya	2 226 512	3 114 501	39,88	7 218 850	8 582 910	18,90
Reunion	50	0	-100,00	544	0	-100,00
Togo	1 002	0	-100,00	1 504	0	-100,00
Ghana	8 998	16 729	85,91	29 846	53 837	80,38
Liberia	0	51 072	-	0	99 080	-
Guinea	250	0	-100,00	1 450	0	-100,00
Congo	6 255	5 499	-12,09	2 859	4 123	44,24
Nigeria	185 363	161 107	-13,09	483 349	333 647	-30,97
Gabon	5 868	2 011	-65,73	1 143	783	-31,47
Cote D'Ivoire	0	21 954	-	0	55 668	-
Senegal	3 045	7 602	149,66	1 400	5 320	280,00
Mauritania	2	0	-100,00	1	0	-100,00
Benin	24 494	0	-100,00	40 939	0	-100,00
Djibouti	1 337 808	984 346	-26,42	3 749 819	2 607 741	-30,46
South Africa	2 513 021	2 554 266	1,64	5 586 769	5 277 775	-5,53
Zimbabwe	19 000	0	-100,00	33 250	0	-100,00
Mauritius	953 262	1 015 039	6,48	2 877 293	3 081 612	7,10
Australia	935 594	1 005 622	7,48	3 435 619	2 973 891	-13,44
New Zealand	28 045	14 829	-47,12	220 315	120 448	-45,33
American Samoa	0	40 044	-	0	39 051	-
Fiji	571	4 274	648,55	4 176	27 407	556,30
East Timor	52 346	64 231	22,71	19 040	25 981	36,45
United States	32 074 683	29 456 814	-8,16	75 707 523	68 292 243	-9,79
Canada	1 744 589	1 871 032	7,25	4 128 729	4 148 241	0,47
Mexico	12 424 026	9 598 290	-22,74	30 456 996	20 172 828	-33,77
Guatemala	3 477 566	2 573 107	-26,01	9 740 969	6 975 165	-28,39
Honduras	512 993	755 205	47,22	1 313 080	1 912 061	45,62
Panama	833 994	0	-100,00	1 974 471	0	-100,00
Chile	1 777 920	1 791 104	0,74	4 623 081	4 143 482	-10,37
Venezuela	977 281	310 077	-68,27	3 365 901	710 494	-78,89
Argentina	9 831 727	10 139 488	3,13	23 968 231	21 567 485	-10,02
Brazil	75 257 999	71 925 847	-4,43	162 035 526	154 026 751	-4,94
Colombia	9 495 811	11 809 826	24,37	21 215 681	25 416 438	19,80
Bolivia	8 807	0	-100,00	13 122	0	-100,00
Uruguay	78 299	46 143	-41,07	203 279	130 850	-35,63
Paraguay	171 775	110 028	-35,95	420 295	193 492	-53,96
Ecuador	691 284	569 547	-17,61	1 709 034	1 059 019	-38,03
Peru	4 565 326	5 730 773	25,53	9 462 872	12 659 547	33,78
Trinidad And Tobago	10 638	9 983	-6,15	38 758	34 443	-11,13
Belize	0	8 012	-	0	15 863	-
Dominican Republic	438 654	876 894	99,91	1 408 614	2 644 296	87,72
El Salvador	236 830	226 116	-4,52	545 695	494 392	-9,40
Costa Rica	8 709	6 108	-29,87	17 776	23 821	34,01
Antigua And Barbuda	0	2	-	0	50	-
Saint Lucia	0	2 125	-	0	16 174	-
United Kingdom	3 657 697	3 456 503	-5,50	8 777 025	8 223 894	-6,30
Netherlands	1 721 647	2 032 203	18,04	4 759 398	5 306 340	11,49
France	21 731	24 253	11,60	84 748	73 125	-13,72
Germany, Fed. Rep. Of	9 636 282	8 960 965	-7,01	24 692 110	21 087 553	-14,60
Austria	0	45	-	0	45	-
Belgium	11 334 873	11 470 943	1,20	26 095 449	24 595 017	-5,75
Switzerland	42 111	79	-99,81	93 927	1 985	-97,89
Denmark	107 474	172 810	60,79	231 492	347 889	50,28
Norway	36 097	16 914	-53,14	73 980	29 564	-60,04
Sweden	50 244	33 831	-32,67	124 240	82 096	-33,92
Finland	22 039	111 784	407,21	63 409	172 035	171,31
Ireland	0	152 000	-	0	86 500	-
Italy	17 661 176	15 741 354	-10,87	42 712 214	36 652 969	-14,19
Spain	10 552 052	12 028 886	14,00	23 956 539	26 269 669	9,66
Portugal	13 702 977	15 317 007	11,78	32 508 416	39 274 628	20,81
Greece	702 105	1 039 550	48,06	1 593 499	2 255 467	41,54

**TABEL 6. PERKEMBANGAN EKSPOR INDONESIA MENURUT KOMODITI DAN NEGARA TUJUAN
JANUARI-NOVEMBER 2015 DAN 2016**

KOMODITI / NEGARA TUJUAN	BERAT BERSIH (KG)		PERUB	NILAI FOB (US \$)		PERUB
	JAN-NOV 2015	JAN-NOV 2016	%	JAN-NOV 2015	JAN-NOV 2016	%
	(1)	(2)	(3)	(4)	(5)	(6)
Hungary	386 815	452 117	16,88	1 857 413	1 899 484	2,27
Poland	2 884 215	3 312 343	14,84	6 483 181	7 491 494	15,55
Romania	1 064 932	1 083 970	1,79	3 161 529	2 954 244	-6,56
Bulgaria	359 924	538 595	49,64	550 076	805 669	46,46
Albania	0	62 788	-	0	75 586	-
Armenia	0	19 958	-	0	19 559	-
Belarus	0	1	-	0	1	-
Moldova, Republic Of	2	0	-100,00	2	0	-100,00
Ukraine	19 867	331 706	1 569,63	70 366	434 187	517,04
Uzbekistan	0	8 677	-	0	37 279	-
Lithuania	127 740	135 332	5,94	417 313	372 296	-10,79
Latvia	1 577 064	1 351 695	-14,29	2 042 113	1 586 768	-22,30
Estonia	234 247	426 243	81,96	450 870	814 323	80,61
Georgia	99 790	79 488	-20,34	105 579	84 239	-20,21
Croatia	42 759	45 602	6,65	75 227	76 349	1,49
Malta	286	0	-100,00	3 032	0	-100,00
Slovenia	332 030	410 092	23,51	829 163	1 001 161	20,74
Czech Republic	95 133	1 958	-97,94	254 034	5 121	-97,98
Rep. Of Macedonia	0	1	-	0	1	-
Russia Federation	5 038 386	5 780 842	14,74	5 792 770	6 771 695	16,90
Serbia	26 500	0	-100,00	35 128	0	-100,00
KAIN TENUNAN	211 709 489	179 147 942	-15,38	1 173 798 714	1 041 184 885	-11,30
Japan	32 294 266	30 818 059	-4,57	167 617 665	151 883 701	-9,39
Hongkong	326 029	448 048	37,43	4 286 463	4 190 891	-2,23
Korea, Republic Of	4 407 846	4 344 383	-1,44	18 102 935	15 968 850	-11,79
Taiwan	2 431 236	1 260 905	-48,14	9 220 195	4 447 550	-51,76
China	7 290 073	5 834 777	-19,96	42 308 148	33 270 646	-21,36
Macau	56 764	37 956	-33,13	629 714	471 952	-25,05
Papua New Guinea	204 755	160 427	-21,65	1 466 531	1 110 251	-24,29
Thailand	9 769 443	5 255 587	-46,20	35 546 871	26 000 309	-26,86
Singapore	1 637 585	1 160 418	-29,14	13 208 615	9 458 035	-28,39
Philippines	2 503 112	2 906 637	16,12	14 178 130	20 033 046	41,30
Malaysia	17 838 750	18 276 586	2,45	79 177 952	79 917 818	0,93
Myanmar	521 568	680 158	30,41	5 436 258	6 726 311	23,73
Cambodia	695 723	320 174	-53,98	3 773 975	2 037 401	-46,01
Brunei Darussalam	207 619	189 892	-8,54	1 655 045	1 382 808	-16,45
Lao People'S Dem. Rep.	208 835	271 799	30,15	1 345 190	1 602 651	19,14
Nepal	16 419	31 795	93,65	64 944	153 900	136,97
Vietnam	3 603 882	3 249 822	-9,82	32 152 634	26 741 894	-16,83
Maldives	31 074	42 007	35,18	164 787	196 224	19,08
India	1 179 491	889 185	-24,61	8 624 417	6 282 472	-27,15
Pakistan	322 809	442 007	36,93	2 938 712	3 535 243	20,30
Bangladesh	4 631 340	3 669 844	-20,76	27 117 369	22 315 921	-17,71
Sri Lanka	1 188 016	1 320 169	11,12	7 173 510	7 682 027	7,09
Afghanistan	10 911	0	-100,00	44 104	0	-100,00
Iraq	48 594	138 523	185,06	360 888	1 788 136	395,48
Iran (Islamic Republic Of)	363 176	179 683	-50,52	4 154 240	2 039 676	-50,90
Saudi Arabia	4 275 532	4 970 328	16,25	34 051 978	34 326 912	0,81
Israel	1 117 341	553 598	-50,45	4 480 830	1 830 214	-59,15
Kuwait	736 756	589 334	-20,01	6 547 891	4 995 442	-23,71
Jordan	322 281	91 011	-71,76	4 305 780	625 399	-85,48
Lebanon	375 069	383 614	2,28	3 239 835	2 337 605	-27,85
Yemen	143 196	201 423	40,66	930 274	1 491 857	60,37
Oman	161 430	306 074	89,60	1 399 406	2 030 277	45,08
Syria Arab Republic	122 534	62 174	-49,26	931 356	498 782	-46,45
Turkey	50 664 530	31 991 824	-36,86	191 803 787	161 232 746	-15,94
United Arab Emirates	23 532 238	24 915 574	5,88	207 268 665	202 443 310	-2,33
Qatar	124 630	212 520	70,52	837 007	1 543 983	84,46
Bahrain	177 768	263 125	48,02	1 343 110	2 042 420	52,07
Cyprus	7 975	4 327	-45,74	77 349	38 859	-49,76
Egypt	760 628	613 227	-19,38	4 574 672	3 278 336	-28,34
Libyan Arab Jamahiriya	86 124	34 204	-60,28	606 244	219 324	-63,82
Morocco	17 197	58 817	242,02	130 926	460 423	251,67
Tunisia	129 886	219 741	69,18	996 668	1 233 407	23,75
Algeria	0	21 032	-	0	96 843	-
Sudan	543 954	545 773	0,33	3 981 601	3 776 561	-5,15
Namibia	14 825	0	-100,00	78 476	0	-100,00
Ethiopia	80 309	133 715	66,50	512 546	791 085	54,34
Tanzania, United Rep. Of	536 338	532 628	-0,69	3 430 692	3 372 972	-1,68
Madagascar	8 055	5 299	-34,22	2 071	49 034	2 267,65
Somalia	550 022	497 464	-9,56	4 469 171	3 729 625	-16,55
Kenya	694 048	904 922	30,38	5 679 937	8 015 604	41,12
Reunion	7 315	8 020	9,63	29 005	28 226	-2,68
Mozambique	13	18 117	139 261,54	58	233 159	401 897,53
Togo	24	21 849	90 937,50	156	102 801	65 798,25
Ghana	397 306	328 949	-17,21	2 140 530	1 715 785	-19,84
Angola	0	135	-	0	570	-
Congo	3 534	3 661	3,59	3 532	2 733	-22,62
Cameroon	118 087	43 602	-63,08	612 793	268 760	-56,14
Nigeria	47 393	97 381	105,48	197 509	98 523	-50,12
Gabon	3 161	1 445	-54,29	9 877	3 411	-65,46
Cote D'Ivoire	31 311	12 057	-61,49	241 406	75 827	-68,59
Senegal	3 924	6 984	77,97	2 700	5 264	94,96
Mauritania	22 444	65 581	192,20	262 121	609 604	132,57
Benin	0	8 243	-	0	32 321	-
Seychelles	2	45	2 150,00	24	4 458	18 474,79

**TABEL 6. PERKEMBANGAN EKSPOR INDONESIA MENURUT KOMODITI DAN NEGARA TUJUAN
JANUARI-NOVEMBER 2015 DAN 2016**

KOMODITI / NEGARA TUJUAN	BERAT BERSIH (KG)		PERUB	NILAI FOB (US \$)		PERUB
	JAN-NOV 2015	JAN-NOV 2016	%	JAN-NOV 2015	JAN-NOV 2016	%
(1)	(2)	(3)	(4)	(5)	(6)	(7)
Uganda	12 411	0	-100,00	41 098	0	-100,00
Djibouti	45 136	104 173	130,80	278 741	656 235	135,43
South Africa	864 857	604 985	-30,05	9 648 767	4 794 374	-50,31
Zimbabwe	161 966	86 524	-46,58	924 372	466 260	-49,56
Mauritius	23 929	44 392	85,52	203 027	275 607	35,75
Australia	1 203 193	1 144 527	-4,88	9 008 856	8 508 145	-5,56
New Zealand	317 106	242 831	-23,42	2 563 860	1 992 159	-22,30
Micronesia, Fed. States Of	22 017	23 223	5,48	210 946	257 443	22,04
Guam	18	160	788,89	20	3 245	16 125,15
New Caledonia	203	727	258,13	5 350	7 753	44,90
Northern Mariana Islands	16	0	-100,00	35	0	-100,00
Vanuatu	92	154	67,39	2 330	2 341	0,48
Wallis And Futuna Islands	753	0	-100,00	3 965	0	-100,00
Cook Islands	672	455	-32,29	3 012	1 371	-54,48
Fiji	117 722	89 824	-23,70	1 250 986	1 098 510	-12,19
Marshall Islands	0	3	-	0	186	-
Solomon Islands	2	0	-100,00	2	0	-100,00
Tonga	215	557	159,07	2 041	3 484	70,70
Tuvalu	0	21 811	-	0	49 815	-
East Timor	97 117	26 806	-72,40	25 911	30 648	18,28
United States	5 370 449	4 110 554	-23,46	51 698 522	39 531 743	-23,53
Canada	860 664	596 575	-30,68	8 438 930	5 329 667	-36,84
Mexico	994 691	785 305	-21,05	10 658 132	7 423 154	-30,35
Guatemala	81 491	0	-100,00	235 006	0	-100,00
Honduras	0	8 729	-	0	915 162	-
Nicaragua	2 585	0	-100,00	19 317	0	-100,00
Panama	223 416	203 177	-9,06	1 828 744	1 358 012	-25,74
Suriname	54 547	31 726	-41,84	97 513	64 654	-33,70
Chile	221 302	242 539	9,60	1 120 628	1 164 330	3,90
Argentina	168 740	173 816	3,01	1 121 460	1 057 238	-5,73
Brazil	751 955	372 435	-50,47	5 204 184	2 531 581	-51,35
Colombia	463 834	369 516	-20,33	2 880 959	2 284 992	-20,69
Bolivia	0	1 055	-	0	9 638	-
Uruguay	42 287	6	-99,99	169 638	342	-99,80
Paraguay	9 967	117	-98,83	75 235	4 575	-93,92
Ecuador	108 762	21 743	-80,01	792 620	160 665	-79,73
Peru	306 956	333 784	8,74	2 052 158	2 341 348	14,09
Jamaica	150	10 543	6 928,60	423	40 797	9 544,63
Puerto Rico	0	12 196	-	0	55 107	-
Dominican Republic	34 684	76 286	119,95	245 229	560 001	128,36
El Salvador	58 637	17 495	-70,16	332 588	87 643	-73,65
Costa Rica	555	539	-2,88	6 537	997	-84,75
Haiti	63 080	51 476	-18,40	310 613	255 341	-17,79
Barbados	0	85	-	0	309	-
Antigua And Barbuda	2	1 030	51 384,50	92	15 520	16 769,83
Aruba	0	7	-	0	53	-
French Guiana	0	20	-	0	16	-
French Polynesia	3 272	7 666	134,28	54 765	90 551	65,34
Grenada	0	12 466	-	0	81 438	-
Martinique	234	81	-65,38	863	301	-65,14
Netherlands Antilles	1 483	121	-91,84	9 393	1 104	-88,25
Turks And Caicos Islands	5	9	80,00	182	135	-26,03
Guadeloupe	766	21	-97,26	741	111	-84,98
Saint Kitts And Nevis	1 641	5 093	210,36	11 956	13 185	10,28
Virgin Islands (British)	0	275	-	0	530	-
United Kingdom	458 446	415 965	-9,27	3 660 619	3 609 408	-1,40
Netherlands	4 258 946	2 069 567	-51,41	16 761 937	11 796 842	-29,62
France	35 507	87 669	146,91	391 840	326 772	-16,61
Germany, Fed. Rep. Of	2 798 852	2 457 190	-12,21	15 003 993	12 672 763	-15,54
Austria	1 048	51	-95,18	15 279	233	-98,47
Belgium	4 189 861	4 522 853	7,95	15 160 441	14 868 584	-1,93
Switzerland	4 758	2 628	-44,77	61 517	24 264	-60,56
Luxembourg	0	13	-	0	223	-
Denmark	145 051	105 293	-27,41	1 248 496	959 371	-23,16
Norway	0	342	-	0	1 105	-
Sweden	179 837	8 476	-95,29	720 769	84 837	-88,23
Finland	43 339	22 471	-48,15	290 519	170 763	-41,22
Ireland	53	15	-71,70	765	139	-81,84
Italy	5 504 315	4 853 909	-11,82	20 441 550	16 639 524	-18,60
Spain	1 815 448	1 903 878	4,87	9 757 328	10 420 752	6,80
Portugal	873 339	1 088 457	24,63	3 683 745	4 646 696	26,14
Greece	236 401	301 594	27,58	1 518 554	1 893 076	24,66
Hungary	96 999	67 663	-30,24	1 203 438	891 756	-25,90
Poland	559 262	524 810	-6,16	5 021 875	4 347 324	-13,43
Romania	12 467	5 998	-51,89	117 822	47 079	-60,04
Bulgaria	14 526	9 510	-34,53	156 022	99 545	-36,20
Tajikistan	22 842	0	-100,00	37 265	0	-100,00
Ukraine	16 583	7 911	-52,29	156 850	74 698	-52,38
Uzbekistan	13 630	0	-100,00	71 795	0	-100,00
Lithuania	7 933	0	-100,00	34 669	0	-100,00
Latvia	62 235	9 040	-85,47	331 960	48 491	-85,39
Estonia	0	7 486	-	0	44 310	-
Croatia	450	0	-100,00	900	0	-100,00
Malta	4 770	2 084	-56,31	31 974	12 104	-62,14
Slovakia	3 795	0	-100,00	29 990	0	-100,00
Slovenia	23 608	45 884	94,36	272 263	451 287	65,75
Czech Republic	1 918	5 624	193,23	12 435	26 241	111,03

**TABEL 6. PERKEMBANGAN EKSPOR INDONESIA MENURUT KOMODITI DAN NEGARA TUJUAN
JANUARI-NOVEMBER 2015 DAN 2016**

KOMODITI / NEGARA TUJUAN	BERAT BERSIH (KG)		PERUB	NILAI FOB (US \$)		PERUB
	JAN-NOV 2015	JAN-NOV 2016	%	JAN-NOV 2015	JAN-NOV 2016	%
(1)	(2)	(3)	(4)	(5)	(6)	(7)
Russia Federation	131	103 906	79 217,24	2 807	491 665	17 415,69
Montenegro	23 063	23 360	1,29	130 276	127 040	-2,48
SERAT STAPEL BUATAN	324 059 574	288 041 678	-11,11	416 811 148	378 566 947	-9,18
Japan	10 251 767	14 874 885	45,10	12 824 989	20 895 596	62,93
Hongkong	722 825	68 547	-90,52	510 236	78 712	-84,57
Korea, Republic Of	5 558 112	4 273 943	-23,10	7 715 120	6 383 996	-17,25
Taiwan	12 196 614	11 043 231	-9,46	14 039 044	13 225 946	-5,79
China	30 917 105	15 588 513	-49,58	41 790 938	28 174 819	-32,58
Thailand	15 626 045	12 094 593	-22,60	19 469 338	14 233 839	-26,89
Singapore	81 379	190 910	134,59	117 541	242 388	106,22
Philippines	316 920	1 518 142	379,03	301 697	1 516 410	402,63
Malaysia	3 949 294	2 924 179	-25,96	4 355 142	2 976 824	-31,65
Myanmar	0	124	-	0	269	-
Brunei Darussalam	0	7	-	0	26	-
Nepal	299 512	0	-100,00	86 689	0	-100,00
Vietnam	10 123 244	18 155 108	79,34	10 829 835	17 924 226	65,51
Maldives	0	75	-	0	1 275	-
India	27 018 995	27 503 654	1,79	34 615 986	37 742 949	9,03
Pakistan	29 780 093	29 358 886	-1,41	45 298 311	46 002 450	1,55
Bangladesh	44 168 263	32 695 854	-25,97	45 670 202	38 210 989	-16,33
Sri Lanka	10 393	0	-100,00	13 718	0	-100,00
Iran (Islamic Republic Of)	2 843 340	2 963 488	4,23	3 326 941	4 382 498	31,73
Saudi Arabia	559 089	290 426	-48,05	616 473	261 900	-57,52
Israel	2 720 233	2 734 138	0,51	4 086 786	3 468 540	-15,13
Jordan	623 985	23 800	-96,19	622 155	21 182	-96,60
Lebanon	86 279	97 510	13,02	107 076	160 677	50,06
Turkey	51 486 768	35 853 930	-30,36	78 594 280	58 417 185	-25,67
United Arab Emirates	2 259 728	49 457	-97,81	2 178 902	49 952	-97,71
Bahrain	0	12 000	-	0	13 144	-
Egypt	604 734	731 280	20,93	818 321	1 031 641	26,07
Morocco	612 403	0	-100,00	622 563	0	-100,00
Tunisia	0	5 500	-	0	6 830	-
Algeria	164 647	41 784	-74,62	150 733	42 661	-71,70
Ethiopia	73 000	0	-100,00	129 000	0	-100,00
Tanzania, United Rep. Of	20 288	24 405	20,29	26 203	24 830	-5,24
Kenya	363 770	205 108	-43,62	498 310	202 258	-59,41
Togo	0	20 816	-	0	23 314	-
Ghana	19 797	125 691	534,90	22 159	138 941	527,02
Djibouti	160 548	72 902	-54,59	253 595	130 465	-48,55
South Africa	154 429	67 067	-56,57	308 204	185 698	-39,75
Malawi	0	326	-	0	3 435	-
Mauritius	1 379 050	1 270 561	-7,87	2 102 118	2 011 667	-4,30
Australia	3 826 408	4 136 472	8,10	4 251 084	4 660 609	9,63
New Zealand	878 903	1 051 251	19,61	900 661	929 238	3,17
Palau	0	154	-	0	3 762	-
East Timor	0	88	-	0	57	-
United States	15 223 059	17 825 203	17,09	21 316 817	21 691 089	1,76
Canada	667 632	861 394	29,02	603 715	782 561	29,62
Mexico	79 868	795 904	896,52	118 560	913 526	670,52
Panama	12	0	-100,00	902	0	-100,00
Chile	800 576	860 311	7,46	1 844 922	1 798 557	-2,51
Venezuela	42 000	0	-100,00	54 734	0	-100,00
Argentina	1 410 273	1 895 022	34,37	2 078 721	3 256 409	56,65
Brazil	5 948 929	5 830 286	-1,99	8 337 849	7 662 273	-8,10
Colombia	3 323 634	2 814 546	-15,32	3 700 996	2 658 076	-28,18
Ecuador	409 317	991 351	142,20	493 991	1 003 761	103,19
Peru	239 640	1 073 509	347,97	292 981	1 392 880	375,42
Dominican Republic	125	0	-100,00	188	0	-100,00
Costa Rica	40 964	700	-98,29	55 880	9 362	-83,25
United Kingdom	9 819 151	11 811 021	20,29	9 940 064	10 434 818	4,98
Netherlands	1 558 566	2 421 860	55,39	1 969 694	2 498 518	26,85
France	879 289	118 843	-86,48	1 413 208	196 145	-86,12
Germany, Fed. Rep. Of	6 950 719	6 588 002	-5,22	8 101 304	6 234 047	-23,05
Austria	1 422	488	-65,67	1 462	785	-46,31
Belgium	7 102 376	6 160 857	-13,26	8 462 041	6 820 898	-19,39
Norway	0	10	-	0	8	-
Sweden	2 304	2 400	4,17	3 908	4 068	4,09
Ireland	0	15 998	-	0	4 241	-
Italy	3 500 729	3 052 708	-12,80	3 759 433	2 949 476	-21,54
Spain	3 875 001	3 718 475	-4,04	4 304 615	3 420 058	-20,55
Portugal	48 359	119 703	147,53	55 226	116 283	110,56
Poland	1 120 747	557 316	-50,27	1 178 103	511 741	-56,56
Bulgaria	47 982	213 253	344,44	52 242	205 491	293,35
Lithuania	402 569	0	-100,00	493 901	0	-100,00
Estonia	373 160	243 717	-34,69	379 245	220 680	-41,81
Croatia	11 760	0	-100,00	12 361	0	-100,00
Russia Federation	321 451	0	-100,00	529 737	0	-100,00
SERAT/BENANG/STRIP FILAMEN BUATAN	214 212 703	211 788 410	-1,13	396 137 136	345 269 059	-12,84
Japan	17 726 026	17 804 708	0,44	44 813 212	42 290 494	-5,63
Hongkong	210 714	177 219	-15,90	857 200	693 251	-19,11
Korea, Dem. People'S Rep.	45 547	7 040	-84,54	186 138	34 242	-81,60
Korea, Republic Of	15 627 503	9 801 735	-37,28	25 789 347	15 811 009	-38,69
Taiwan	8 461 863	11 017 900	30,21	12 330 315	12 039 467	-2,36
China	7 015 866	6 238 130	-11,09	9 981 501	8 390 134	-15,94

**TABEL 6. PERKEMBANGAN EKSPOR INDONESIA MENURUT KOMODITI DAN NEGARA TUJUAN
JANUARI-NOVEMBER 2015 DAN 2016**

KOMODITI / NEGARA TUJUAN	BERAT BERSIH (KG)		PERUB	NILAI FOB (US \$)		PERUB
	JAN-NOV 2015	JAN-NOV 2016	%	JAN-NOV 2015	JAN-NOV 2016	%
(1)	(2)	(3)	(4)	(5)	(6)	(7)
Thailand	14 794 048	16 677 531	12,73	36 991 664	35 546 490	-3,91
Singapore	86 913	274 854	216,24	759 448	638 214	-15,96
Philippines	646 961	502 727	-22,29	2 047 522	1 464 225	-28,49
Malaysia	1 596 820	1 083 847	-32,12	4 975 204	3 330 528	-33,06
Myanmar	451	0	-100,00	7 320	0	-100,00
Cambodia	110 764	77 423	-30,10	233 592	194 360	-16,80
Brunei Darussalam	0	16	-	0	252	-
Vietnam	21 955 968	22 762 507	3,67	41 662 735	39 433 240	-5,35
Maldives	0	45	-	0	183	-
India	12 598 281	13 480 706	7,00	20 275 831	17 181 605	-15,26
Pakistan	2 427 409	683 385	-71,85	3 813 304	999 790	-73,78
Bangladesh	4 322 794	3 708 908	-14,20	10 916 515	8 715 163	-20,17
Sri Lanka	109 877	70 036	-36,26	242 946	106 283	-56,25
Iraq	0	20 640	-	0	27 542	-
Iran (Islamic Republic Of)	69 120	123 874	79,22	117 129	211 366	80,46
Saudi Arabia	287 816	46	-99,98	412 553	21 701	-94,74
Israel	117 037	23 815	-79,65	203 168	36 579	-82,00
Jordan	199 460	206 400	3,48	327 611	230 141	-29,75
Lebanon	2 505	0	-100,00	10 181	0	-100,00
Syria Arab Republic	497 574	343 930	-30,88	575 388	369 482	-35,79
Turkey	36 696 680	46 158 652	25,78	61 464 642	65 333 666	6,29
United Arab Emirates	117 670	20 528	-82,55	169 829	90 646	-46,63
Egypt	10 717 698	10 868 195	1,40	18 421 315	16 133 996	-12,42
Morocco	71 029	162 557	128,86	100 151	417 042	316,41
Tunisia	94 172	144 365	53,30	172 702	246 866	42,94
Algeria	39 014	0	-100,00	44 257	0	-100,00
Kenya	267 224	76 906	-71,22	356 539	87 148	-75,56
Reunion	30	0	-100,00	87	0	-100,00
Botswana	21 600	0	-100,00	38 299	0	-100,00
Ghana	9 900	0	-100,00	16 943	0	-100,00
Nigeria	0	21 856	-	0	46 782	-
Djibouti	159 960	108 000	-32,48	221 044	111 341	-49,63
Swaziland	96 068	107 504	11,90	206 533	226 098	9,47
South Africa	896 079	758 402	-15,36	1 853 308	1 447 197	-21,91
Australia	463 814	699 823	50,88	790 954	1 054 994	33,38
New Zealand	48 263	38 855	-19,49	93 432	76 776	-17,83
New Caledonia	200	0	-100,00	880	0	-100,00
Marshall Islands	0	2	-	0	2	-
East Timor	1 584	5	-99,68	206	4	-98,00
United States	7 031 811	5 771 408	-17,92	12 695 619	9 143 461	-27,98
Canada	1 981 423	1 522 131	-23,18	3 371 354	2 256 304	-33,07
Mexico	4 844 722	3 258 059	-32,75	8 081 482	4 967 898	-38,53
Honduras	214 698	0	-100,00	259 310	0	-100,00
Nicaragua	18 538	0	-100,00	46 021	0	-100,00
Chile	113 643	126 059	10,93	198 835	173 591	-12,70
Venezuela	315 845	211 388	-33,07	519 592	284 185	-45,31
Argentina	5 067 361	5 163 319	1,89	9 719 967	8 574 362	-11,79
Brazil	13 588 187	12 123 210	-10,78	21 722 787	16 732 750	-22,97
Colombia	324 275	124 953	-61,47	665 405	209 606	-68,50
Uruguay	23 589	45 320	92,12	31 668	60 729	91,77
Ecuador	109 380	65 797	-39,85	241 633	126 001	-47,85
Peru	571 988	856 001	49,65	1 343 198	1 752 655	30,48
El Salvador	120	180	50,00	450	576	28,00
United Kingdom	2 252 729	1 107 772	-50,83	3 435 773	1 582 914	-53,93
Netherlands	822 725	263 521	-67,97	1 532 261	496 034	-67,63
France	401 328	440 094	9,66	642 871	592 940	-7,77
Germany, Fed. Rep. Of	3 213 912	3 390 439	5,49	5 812 363	5 385 840	-7,34
Austria	1 978	231	-88,32	3 487	493	-85,88
Belgium	3 351 230	2 200 874	-34,33	5 476 856	3 294 117	-39,85
Switzerland	20	1	-92,80	114	30	-73,79
Denmark	176 634	274 248	55,26	274 900	425 844	54,91
Norway	0	1	-	0	30	-
Sweden	142	191	34,53	2 116	3 616	70,90
Finland	691	0	-100,00	26 690	0	-100,00
Italy	5 773 975	5 095 626	-11,75	9 827 760	7 904 203	-19,57
Spain	1 715 405	1 087 159	-36,62	2 794 369	1 860 687	-33,41
Portugal	1 361 769	1 564 380	14,88	2 131 306	2 200 784	3,26
Greece	84 858	117 095	37,99	147 035	190 713	29,71
Hungary	928	6 567	607,60	20 201	62 244	208,12
Poland	589 169	696 715	18,25	994 638	998 037	0,34
Romania	349 794	439 771	25,72	681 856	674 608	-1,06
Bulgaria	870 422	1 140 595	31,04	1 325 354	1 626 755	22,74
Lithuania	0	7	-	0	6	-
Latvia	151	0	-100,00	3 430	0	-100,00
Malta	0	138	-	0	3 647	-
Slovakia	19 984	231	-98,84	36 572	492	-98,66
Slovenia	18 790	127 280	577,38	37 770	207 283	448,80
Czech Republic	1 191	4 451	273,73	15 644	60 099	284,17
Russia Federation	386 996	310 126	-19,86	535 685	377 532	-29,52
KAIN RAJUTAN	19 370 933	15 007 185	-22,53	118 009 689	90 499 285	-23,31
Japan	568 833	636 656	11,92	2 565 146	2 910 235	13,45
Hongkong	293 813	164 221	-44,11	4 629 185	2 089 648	-54,86
Korea, Republic Of	1 244 662	1 164 417	-6,45	7 344 864	5 937 843	-19,16
Taiwan	59 728	28 081	-52,99	419 497	208 677	-50,26
China	316 785	242 289	-23,52	2 188 896	2 100 748	-4,03
Macau	61	0	-100,00	1 589	0	-100,00

**TABEL 6. PERKEMBANGAN EKSPOR INDONESIA MENURUT KOMODITI DAN NEGARA TUJUAN
JANUARI-NOVEMBER 2015 DAN 2016**

KOMODITI / NEGARA TUJUAN	BERAT BERSIH (KG)		PERUB	NILAI FOB (US \$)		PERUB
	JAN-NOV 2015	JAN-NOV 2016	%	JAN-NOV 2015	JAN-NOV 2016	%
(1)	(2)	(3)	(4)	(5)	(6)	(7)
Thailand	2 030 974	1 315 389	-35,23	11 361 653	7 245 551	-36,23
Singapore	632 865	311 579	-50,77	3 385 084	1 165 911	-65,56
Philippines	467 801	513 123	9,69	4 443 656	3 145 999	-29,20
Malaysia	955 073	339 736	-64,43	6 477 798	1 718 952	-73,46
Myanmar	274 794	210 151	-23,52	1 423 484	1 978 539	38,99
Cambodia	1 726 861	928 841	-46,21	10 666 780	7 528 091	-29,42
Brunei Darussalam	5 015	8	-99,84	58 863	38	-99,94
Lao People'S Dem. Rep.	374 074	166 673	-55,44	1 946 506	890 409	-54,26
Nepal	0	1 311	-	0	2 765	-
Vietnam	4 357 311	3 595 032	-17,49	31 749 101	25 931 843	-18,32
Maldives	899	89	-90,14	6 759	630	-90,68
India	6 752	8 761	29,75	60 537	77 198	27,52
Pakistan	17 278	9 651	-44,14	136 212	45 344	-66,71
Bangladesh	590 464	236 935	-59,87	3 558 246	1 701 886	-52,17
Sri Lanka	777 823	331 178	-57,42	4 541 864	2 477 947	-45,44
Saudi Arabia	22 419	42 790	90,86	191 743	243 322	26,90
Israel	1	113	11 225,00	67	914	1 264,54
Kuwait	2 688	39 352	1 363,98	15 435	228 736	1 381,93
Jordan	3 879	125 460	3 134,35	12 141	1 057 003	8 606,07
Lebanon	3 613	2 872	-20,52	113 152	36 437	-67,80
Yemen	300	0	-100,00	900	0	-100,00
Oman	3 720	0	-100,00	15 263	0	-100,00
Turkey	644	25 188	3 811,17	10 825	332 718	2 973,61
United Arab Emirates	169 546	125 610	-25,91	1 312 269	1 134 720	-13,53
Qatar	20	0	-100,00	1 323	0	-100,00
Egypt	17 817	23 570	32,29	65 884	94 761	43,83
Tanzania, United Rep. Of	6 200	8 348	34,65	18 197	10 430	-42,68
Madagascar	18 976	77 916	310,60	126 128	519 806	312,13
Kenya	51 803	0	-100,00	335 868	0	-100,00
Reunion	216	0	-100,00	1 140	0	-100,00
South Africa	64 652	41 952	-35,11	508 284	300 828	-40,82
Mauritius	21 515	35 483	64,92	125 671	119 049	-5,27
Australia	282 870	150 868	-46,67	1 812 457	1 121 621	-38,12
New Zealand	73 938	105 705	42,96	441 055	618 907	40,32
Fiji	69 020	118 272	71,36	325 176	529 781	62,92
East Timor	43 355	4 234	-90,23	35 173	15 516	-55,89
United States	474 059	1 117 443	135,72	2 263 934	5 233 580	131,17
Canada	806	2 008	149,16	21 995	27 515	25,10
Mexico	10 712	10 962	2,33	62 884	53 028	-15,67
Guatemala	8 447	8 198	-2,95	65 618	22 771	-65,30
Honduras	38 724	52 008	34,30	450 239	620 126	37,73
Nicaragua	0	26 271	-	0	234 559	-
Suriname	1 737	1 304	-24,93	12 893	7 417	-42,47
Chile	6 815	4 901	-28,08	51 981	32 228	-38,00
Brazil	30 232	13 705	-54,67	463 640	113 547	-75,51
Colombia	138 135	61 686	-55,34	713 392	327 901	-54,04
Uruguay	3 161	267	-91,55	18 066	96	-99,47
Paraguay	21 913	0	-100,00	132 036	0	-100,00
Ecuador	11 142	4 386	-60,64	122 025	25 919	-78,76
Peru	100 247	5 119	-94,89	481 749	40 691	-91,55
Jamaica	0	52	-	0	537	-
Belize	880	0	-100,00	7 282	0	-100,00
Dominican Republic	8	2 230	27 775,00	20	12 432	62 061,60
Costa Rica	0	248	-	0	2 884	-
Antigua And Barbuda	10	258	2 475,00	425	923	117,24
Guadeloupe	0	50	-	0	258	-
United Kingdom	2 119	8 958	322,72	55 115	104 359	89,35
Netherlands	102 927	344 309	234,52	268 768	883 218	228,62
France	662	3 155	376,57	8 680	17 708	104,01
Germany, Fed. Rep. Of	107 232	628 977	486,56	360 752	2 135 681	492,01
Austria	171	0	-100,00	14 830	0	-100,00
Belgium	609 473	433 896	-28,81	2 119 579	1 923 867	-9,23
Switzerland	28	386	1 277,75	40	5 171	12 828,70
Denmark	3 370	3 610	7,13	13 464	23 609	75,35
Norway	0	697	-	0	10 681	-
Sweden	283	994	251,30	3 664	14 256	289,07
Finland	301	0	-100,00	3 539	0	-100,00
Italy	751 960	766 906	1,99	3 299 355	3 624 327	9,85
Spain	13 629	6 947	-49,03	226 102	122 640	-45,76
Portugal	0	26	-	0	455	-
Greece	3 074	3 152	2,55	39 594	34 470	-12,94
Hungary	0	5	-	0	140	-
Poland	6 505	12 812	96,96	94 521	188 200	99,11
Romania	225	0	-100,00	9 870	0	-100,00
Bulgaria	206	0	-100,00	3 707	0	-100,00
Croatia	0	59	-	0	922	-
Slovenia	250 882	0	-100,00	744 324	0	-100,00
Czech Republic	1 111 410	349 070	-68,59	3 438 586	1 126 104	-67,25
Russia Federation	390	232	-40,50	3 150	3 522	11,80
Serbia	0	49	-	0	739	-
KAIN SULAMAN/BORDIR	1 131 226	872 045	-22,91	50 012 526	34 286 993	-31,44
Japan	6 179	2 864	-53,65	200 316	78 126	-61,00
Hongkong	22 003	5 902	-73,18	211 877	328 732	55,15
Korea, Republic Of	897	4	-99,50	9 780	5	-99,95
China	5 772	381	-93,41	375 169	88 737	-76,35
Thailand	109 594	69 141	-36,91	2 676 433	1 356 129	-49,33

**TABEL 6. PERKEMBANGAN EKSPOR INDONESIA MENURUT KOMODITI DAN NEGARA TUJUAN
JANUARI-NOVEMBER 2015 DAN 2016**

KOMODITI / NEGARA TUJUAN	BERAT BERSIH (KG)		PERUB	NILAI FOB (US \$)		PERUB
	JAN-NOV 2015	JAN-NOV 2016	%	JAN-NOV 2015	JAN-NOV 2016	%
(1)	(2)	(3)	(4)	(5)	(6)	(7)
Singapore	17 342	19 232	10,90	146 167	144 800	-0,94
Malaysia	254 521	126 951	-50,12	28 746 006	17 944 062	-37,58
Myanmar	0	55	-	0	3 919	-
Cambodia	8 492	18 793	121,30	333 538	547 087	64,03
Brunei Darussalam	2 757	0	-100,00	50 577	0	-100,00
Vietnam	1 501	584	-61,12	31 309	35 201	12,43
India	22 682	13 268	-41,50	389 299	151 069	-61,19
Bangladesh	0	12 734	-	0	720 095	-
Sri Lanka	10 617	8 423	-20,66	869 771	1 268 592	45,85
Saudi Arabia	6 930	76 983	1 010,87	341 658	673 086	97,01
Kuwait	18 256	9 447	-48,25	755 646	842 088	11,44
Lebanon	1 064	330	-68,98	11 249	8 361	-25,67
Yemen	14 587	4 676	-67,94	190 401	50 545	-73,45
Turkey	130	468	259,85	9 594	5 743	-40,14
United Arab Emirates	306 876	154 397	-49,69	5 886 965	2 401 706	-59,20
Bahrain	0	1 198	-	0	21 145	-
Egypt	60 512	42 330	-30,05	3 484 000	1 661 044	-52,32
Algeria	3 464	3 594	3,75	97 133	86 879	-10,56
Ethiopia	0	220	-	0	3 010	-
Tanzania, United Rep. Of	437	0	-100,00	3 232	0	-100,00
Cote D'Ivoire	631	0	-100,00	7 661	0	-100,00
South Africa	1 705	2 224	30,41	35 219	35 960	2,11
Mauritius	1 243	0	-100,00	22 812	0	-100,00
Australia	16 851	18 263	8,38	232 535	241 263	3,75
New Zealand	0	163	-	0	3 540	-
Fiji	9 158	2 432	-73,44	83 148	14 175	-82,95
East Timor	200	10 416	5 108,00	40	7 153	17 782,50
United States	27 750	1 735	-93,75	688 072	54 903	-92,02
Canada	302	305	0,96	6 744	5 810	-13,85
Mexico	14 259	15 235	6,85	326 431	271 477	-16,83
Guatemala	25 201	412	-98,37	1 214 440	9 447	-99,22
Nicaragua	1 873	0	-100,00	90 104	0	-100,00
Panama	18 283	12 711	-30,47	264 009	142 647	-45,97
Suriname	5 110	659	-87,11	65 971	6 075	-90,79
Chile	3 822	5 536	44,85	103 383	120 008	16,08
Brazil	66 723	55 330	-17,08	787 839	914 483	16,07
Uruguay	482	0	-100,00	10 948	0	-100,00
Ecuador	0	4 562	-	0	89 199	-
Peru	1 668	0	-100,00	22 547	0	-100,00
Trinidad And Tobago	0	2 510	-	0	34 901	-
Belize	242	0	-100,00	5 861	0	-100,00
El Salvador	1 185	2 370	99,96	16 420	42 181	156,89
Costa Rica	0	130	-	0	3 461	-
Haiti	0	120 028	-	0	2 821 573	-
United Kingdom	695	459	-33,94	46 882	16 608	-64,58
Netherlands	3 820	2 593	-32,13	111 226	78 166	-29,72
France	3 955	8 931	125,83	130 870	320 917	145,22
Germany, Fed. Rep. Of	9 899	2 862	-71,09	149 735	32 703	-78,16
Belgium	3	95	3 072,67	3	14 835	494 387,00
Finland	4 086	0	-100,00	57 009	0	-100,00
Italy	24 677	13 253	-46,30	472 455	244 886	-48,17
Spain	2 131	893	-58,12	43 068	17 707	-58,89
Portugal	703	2 792	297,13	22 967	90 284	293,10
Greece	2 010	4 392	118,49	39 776	86 858	118,37
Poland	239	5 110	2 037,98	20 587	89 066	332,63
Ukraine	7 562	32	-99,58	106 829	1 652	-98,45
Latvia	49	102	107,84	3 767	2 213	-41,26
Czech Republic	96	0	-100,00	3 049	0	-100,00
Russia Federation	0	3 537	-	0	52 683	-
SERAT TEKSTIL	64 041 759	67 112 791	4,80	45 002 724	51 779 490	15,06
Japan	2 641 840	4 723 438	78,79	3 472 838	3 465 133	-0,22
Hongkong	822 408	635 123	-22,77	1 336 978	696 966	-47,87
Korea, Republic Of	464 959	1 986 247	327,19	826 306	5 826 602	605,14
Taiwan	5 619 235	5 234 788	-6,84	5 077 537	4 680 065	-7,83
China	42 952 299	41 838 020	-2,59	18 707 611	22 577 133	20,68
Papua New Guinea	33	10	-69,70	3	63	2 002,27
Thailand	3 356 719	1 580 886	-52,90	4 594 342	1 723 027	-62,50
Singapore	119 663	210 610	76,00	60 109	76 204	26,78
Philippines	822 189	1 049 649	27,67	634 679	1 097 046	72,85
Malaysia	721 694	592 667	-17,88	356 471	636 077	78,44
Myanmar	26 570	57 277	115,57	482 728	169 921	-64,80
Cambodia	29 142	0	-100,00	632 100	0	-100,00
Brunei Darussalam	5 949	6 208	4,35	29 621	37 470	26,50
Nepal	250	0	-100,00	768	0	-100,00
Vietnam	1 944 032	3 062 369	57,53	1 410 583	2 773 079	96,59
India	1 035 214	1 091 467	5,43	651 420	948 149	45,55
Pakistan	0	42 811	-	0	40 402	-
Bangladesh	400	153 710	38 327,58	9 970	286 930	2 777,94
Sri Lanka	230	375	63,22	93	1 471	1 481,95
Iran (Islamic Republic Of)	0	13 884	-	0	42 629	-
Saudi Arabia	98 370	199 292	102,59	168 460	324 185	92,44
Jordan	2 675	0	-100,00	2 809	0	-100,00
Lebanon	0	18 000	-	0	5 400	-
Turkey	56 770	105 229	85,36	1 447 653	85 191	-94,12
United Arab Emirates	42 410	66 293	56,32	910 348	1 091 376	19,89
Bahrain	0	26 940	-	0	4 041	-

**TABEL 6. PERKEMBANGAN EKSPOR INDONESIA MENURUT KOMODITI DAN NEGARA TUJUAN
JANUARI-NOVEMBER 2015 DAN 2016**

KOMODITI / NEGARA TUJUAN	BERAT BERSIH (KG)		PERUB	NILAI FOB (US \$)		PERUB
	JAN-NOV 2015	JAN-NOV 2016	%	JAN-NOV 2015	JAN-NOV 2016	%
(1)	(2)	(3)	(4)	(5)	(6)	(7)
Libyan Arab Jamahiriya	0	302	-	0	1 296	-
Morocco	0	46 500	-	0	22 553	-
Tanzania, United Rep. Of	280	0	-100,00	644	0	-100,00
Cameroon	0	7 789	-	0	13 230	-
Nigeria	9	0	-100,00	11	0	-100,00
Sierra Leone	0	11	-	0	181	-
Gambia	15	0	-100,00	88	0	-100,00
South Africa	0	1 547	-	0	1 281	-
Australia	10 900	29 254	168,39	54 943	49 784	-9,39
New Zealand	0	47	-	0	392	-
Guam	0	928	-	0	1 670	-
East Timor	3 252	2 078	-36,09	731	1 835	151,18
United States	120 166	222 841	85,44	135 826	253 564	86,68
Canada	96	3 937	4 001,04	1 041	1 548	48,68
Mexico	14 418	246 705	1 611,09	21 615	325 221	1 404,61
Guatemala	0	58 346	-	0	56 012	-
Chile	196 387	320 636	63,27	338 043	511 776	51,39
Brazil	0	34	-	0	435	-
Colombia	110	21 410	19 363,56	110	49 671	45 055,46
Ecuador	0	19 000	-	0	25 340	-
Bahamas	2 500	0	-100,00	30 581	0	-100,00
Jamaica	0	259	-	0	1 056	-
United Kingdom	44 800	0	-100,00	7 840	0	-100,00
Netherlands	1 456 052	1 249 625	-14,18	1 423 042	991 620	-30,32
France	450	19 728	4 284,02	930	33 262	3 476,56
Germany, Fed. Rep. Of	58 054	78 612	35,41	120 200	13 583	-88,70
Belgium	162 728	595 967	266,23	140 515	424 795	202,31
Switzerland	42	0	-100,00	189	0	-100,00
Denmark	0	1	-	0	1	-
Norway	0	1	-	0	1	-
Sweden	15	3	-80,00	62	10	-83,87
Finland	0	1	-	0	8	-
Italy	613 529	445 859	-27,33	934 679	738 981	-20,94
Spain	620	584	-5,81	246	2 276	825,13
Portugal	0	81	-	0	289	-
Estonia	0	39 792	-	0	65 616	-
Slovenia	20 350	0	-100,00	2 910	0	-100,00
Russia Federation	573 935	1 005 621	75,22	975 052	1 603 644	64,47
SUTRA	73 544	49 970	-32,05	482 868	102 495	-78,77
Japan	0	280	-	0	3 645	-
Hongkong	152	1 800	1 084,21	3 403	4 000	17,53
China	409	38 000	9 190,95	2 400	26 086	986,91
Thailand	65 030	0	-100,00	419 643	0	-100,00
Singapore	1 324	83	-93,73	9 164	217	-97,63
Malaysia	170	7 187	4 127,60	1 598	56 627	3 444,27
Cambodia	985	0	-100,00	985	0	-100,00
India	825	0	-100,00	2 100	0	-100,00
Pakistan	0	647	-	0	328	-
United Arab Emirates	20	0	-100,00	22	0	-100,00
Djibouti	0	190	-	0	3 000	-
South Africa	30	0	-100,00	3 500	0	-100,00
Australia	0	57	-	0	922	-
East Timor	2 650	909	-65,70	4 908	965	-80,34
United States	1 702	127	-92,52	31 543	2 430	-92,30
Canada	0	15	-	0	165	-
Suriname	226	0	-100,00	3 508	0	-100,00
Barbados	0	63	-	0	63	-
United Kingdom	0	24	-	0	114	-
Netherlands	0	509	-	0	3 817	-
France	2	52	2 501,15	6	13	121,38
Germany, Fed. Rep. Of	19	2	-88,95	88	54	-38,29
Romania	0	24	-	0	48	-
BARANG TEKSTIL LAINNYA	139 375 431	147 179 753	5,60	619 375 072	635 983 039	2,68
Japan	24 693 662	25 018 448	1,32	127 539 472	135 941 534	6,59
Hongkong	609 795	948 871	55,60	8 906 706	11 536 733	29,53
Korea, Republic Of	6 737 698	7 841 687	16,39	36 205 224	49 174 850	35,82
Taiwan	2 079 293	2 325 668	11,85	11 630 636	12 054 867	3,65
China	13 060 138	14 430 222	10,49	39 876 658	35 473 827	-11,04
Mongolia	5 880	0	-100,00	89 800	0	-100,00
Macau	31 137	0	-100,00	271 235	0	-100,00
Papua New Guinea	33 549	329 191	881,22	116 324	293 779	152,55
Thailand	3 022 628	5 309 384	75,65	15 533 870	19 537 592	25,77
Singapore	2 548 099	3 497 412	37,26	16 497 959	16 646 769	0,90
Philippines	1 795 998	1 930 771	7,50	4 606 609	5 239 251	13,73
Malaysia	7 802 355	7 260 144	-6,95	23 747 752	17 418 345	-26,65
Myanmar	954 486	930 925	-2,47	4 151 856	2 366 083	-43,01
Cambodia	579 557	344 919	-40,49	8 235 836	3 047 766	-62,99
Brunei Darussalam	137 961	130 500	-5,41	331 204	350 835	5,93
Lao People'S Dem. Rep.	979	968	-1,11	17 522	11 271	-35,67
Nepal	484 426	1 001 845	106,81	1 063 188	2 049 496	92,77
Vietnam	3 624 713	3 971 157	9,56	17 973 679	20 866 751	16,10
Maldives	31 356	82 817	164,12	464 718	579 121	24,62
India	11 366 116	10 502 850	-7,60	37 202 627	40 605 244	9,15
Pakistan	330 836	402 979	21,81	839 081	452 208	-46,11
Bangladesh	1 603 502	2 222 835	38,62	4 205 270	4 440 945	5,60

**TABEL 6. PERKEMBANGAN EKSPOR INDONESIA MENURUT KOMODITI DAN NEGARA TUJUAN
JANUARI-NOVEMBER 2015 DAN 2016**

KOMODITI / NEGARA TUJUAN	BERAT BERSIH (KG)		PERUB	NILAI FOB (US \$)		PERUB
	JAN-NOV 2015	JAN-NOV 2016	%	JAN-NOV 2015	JAN-NOV 2016	%
(1)	(2)	(3)	(4)	(5)	(6)	(7)
Sri Lanka	590 193	467 049	-20,87	6 234 461	5 266 668	-15,52
Afghanistan	0	560	-	0	380	-
Iraq	220 700	181 735	-17,66	620 413	412 194	-33,56
Iran (Islamic Republic Of)	21 030	90 748	331,52	122 733	615 424	401,43
Saudi Arabia	534 174	579 575	8,50	4 865 689	4 115 126	-15,43
Israel	476 052	566 270	18,95	1 026 191	990 304	-3,50
Kuwait	147 629	420 029	184,52	1 001 039	3 005 081	200,20
Jordan	0	78 239	-	0	700 579	-
Lebanon	13 741	961	-93,00	32 959	18 007	-45,37
Yemen	23 529	15 781	-32,93	176 442	14 333	-91,88
Oman	28 962	148 357	412,25	190 377	1 143 591	500,70
Turkey	1 787 072	967 373	-45,87	10 232 564	6 039 670	-40,98
United Arab Emirates	2 712 711	3 097 753	14,19	28 786 778	29 104 944	1,11
Qatar	801	3 923	389,75	23 090	7 548	-67,31
Bahrain	1 435	7 416	416,76	5 689	63 469	1 015,63
Cyprus	2 449	652	-73,38	5 543	187	-96,63
Egypt	65 348	138 379	111,76	654 685	1 220 093	86,36
Libyan Arab Jamahiriya	22 739	0	-100,00	178 567	0	-100,00
Morocco	268 555	424 689	58,14	1 829 813	2 770 469	51,41
Tunisia	313 235	233 539	-25,44	433 757	319 342	-26,38
Algeria	153 278	293 039	91,18	612 524	617 754	0,85
Sudan	867	24 210	2 692,34	4 114	28 798	600,00
Namibia	797	0	-100,00	2 800	0	-100,00
Tanzania, United Rep. Of	28 657	73 735	157,30	57 017	101 311	77,69
Madagascar	3 064	138 113	4 407,60	791	223 707	28 181,59
Somalia	374 332	348 064	-7,02	5 010 421	5 172 430	3,23
Kenya	163 079	756 843	364,10	399 297	1 935 409	384,70
Reunion	9 603	8 344	-13,11	78 033	77 486	-0,70
Mozambique	763	1 087	42,46	10 589	11 409	7,74
Togo	37 325	56 779	52,12	115 604	201 007	73,88
Ghana	27 549	88 275	220,43	162 409	335 139	106,35
Guinea	22 485	890	-96,04	130 413	1 932	-98,52
Angola	40 009	39 577	-1,08	95 513	76 981	-19,40
Congo	456	370	-18,86	1 742	215	-87,67
Cameroon	392 795	206 403	-47,45	678 952	362 383	-46,63
Nigeria	120 659	191 731	58,90	934 767	1 248 487	33,56
Sierra Leone	75	0	-100,00	2 005	0	-100,00
Gabon	897	2 514	180,27	2 308	3 253	40,96
Cote D'Ivoire	519 202	603 412	16,22	1 426 074	1 633 002	14,51
Senegal	378 495	245 731	-35,08	1 122 056	546 906	-51,26
Mauritania	172 763	130 607	-24,40	370 386	274 410	-25,91
Benin	0	200	-	0	300	-
Gambia	4 346	56	-98,71	4 072	450	-88,95
Seychelles	5 337	11 084	107,68	88 871	66 167	-25,55
Uganda	2 905	0	-100,00	32 220	0	-100,00
Central African Republic	13 126	0	-100,00	102 290	0	-100,00
Djibouti	15 865	41 114	159,15	99 999	266 415	166,42
South Africa	852 861	1 243 924	45,85	4 145 932	7 621 966	83,84
Zimbabwe	1 784	8 153	357,01	15 625	66 847	327,82
Zambia	18 277	0	-100,00	37 136	0	-100,00
Burundi	0	200	-	0	2 800	-
Mauritius	74 734	32 300	-56,78	234 416	191 435	-18,34
Mayotte	3 014	700	-76,78	10 824	799	-92,62
Democratic Rep. Of The Congo	18 399	16 316	-11,32	36 084	49 495	37,17
Australia	6 738 590	5 188 557	-23,00	26 094 997	19 473 948	-25,37
New Zealand	589 111	477 327	-18,98	3 221 758	2 939 482	-8,76
Guam	810	2 281	181,55	5 004	2 905	-41,94
Palau	1 838	305	-83,41	18 538	6 364	-65,67
New Caledonia	21 554	12 184	-43,47	213 921	157 843	-26,21
Northern Mariana Islands	2 448	512	-79,08	3 657	2 436	-33,40
Saint Vincent And The Grenadines	710	44	-93,80	4 092	2 556	-37,55
Vanuatu	874	3 228	269,34	17 579	13 661	-22,29
Wallis And Futuna Islands	1 542	1 955	26,78	13 598	18 397	35,29
American Samoa	4	15	275,00	90	30	-67,08
Cook Islands	7 406	2 343	-68,36	82 271	49 627	-39,68
Fiji	10 595	13 874	30,94	47 789	82 240	72,09
Kiribati	5 749	336	-94,16	2 730	458	-83,21
Samoa	0	917	-	0	5 258	-
Solomon Islands	130	0	-100,00	5 164	0	-100,00
Tonga	446	445	-0,22	4 758	11 773	147,44
East Timor	1 217 803	1 029 190	-15,49	694 829	829 119	19,33
Antartica	0	5 205	-	0	1 326	-
United States	15 314 696	16 678 176	8,90	54 216 296	54 707 158	0,91
Canada	2 029 610	1 487 217	-26,72	5 870 388	4 243 314	-27,72
Mexico	788 704	782 426	-0,80	4 017 256	2 776 622	-30,88
Guatemala	808	30	-96,31	76 020	2 372	-96,88
Honduras	15 275	301	-98,03	262 190	7 159	-97,27
Panama	107 056	54 842	-48,77	190 493	89 083	-53,24
Cuba	116 284	28 540	-75,46	235 510	57 839	-75,44
Suriname	143 820	86 450	-39,89	285 329	130 858	-54,14
Chile	24 054	65 079	170,55	229 549	505 642	120,28
Venezuela	0	163	-	0	2 500	-
Argentina	24 085	1 147	-95,24	142 614	13 172	-90,76
Brazil	663 369	1 710 314	157,82	4 288 121	8 389 460	95,64
Colombia	17 456	7 827	-55,16	31 252	6 874	-78,00
Bolivia	0	1	-	0	1	-
Uruguay	170 909	179 791	5,20	399 818	429 344	7,38

**TABEL 6. PERKEMBANGAN EKSPOR INDONESIA MENURUT KOMODITI DAN NEGARA TUJUAN
JANUARI-NOVEMBER 2015 DAN 2016**

KOMODITI / NEGARA TUJUAN	BERAT BERSIH (KG)		PERUB	NILAI FOB (US \$)		PERUB
	JAN-NOV 2015	JAN-NOV 2016	%	JAN-NOV 2015	JAN-NOV 2016	%
(1)	(2)	(3)	(4)	(5)	(6)	(7)
Paraguay	1 440	0	-100,00	3 904	0	-100,00
Ecuador	11	1 551	13 999,18	18	28 492	158 190,00
Peru	23 417	1 180	-94,96	152 366	3 812	-97,50
Guyana	127 203	128 919	1,35	276 589	261 259	-5,54
Trinidad And Tobago	7 849	6 605	-15,85	17 346	21 494	23,91
Bahamas	15 491	614	-96,04	103 967	5 447	-94,76
Jamaica	317 327	193 442	-39,04	817 475	503 276	-38,44
Puerto Rico	23 578	247	-98,95	49 333	2 110	-95,72
Belize	466	765	64,16	2 402	2 134	-11,16
Dominican Republic	121 411	88 746	-26,90	1 712 626	1 116 907	-34,78
El Salvador	294	1 784	506,67	4 184	44 823	971,30
Costa Rica	30 531	13 603	-55,44	144 931	126 645	-12,62
Haiti	0	1 129	-	0	12 794	-
Barbados	25	722	2 788,00	5 030	18 230	262,42
Antigua And Barbuda	470	10 689	2 174,36	9 915	91 583	823,71
Anguilla	342	0	-100,00	7 901	0	-100,00
Aruba	0	45	-	0	414	-
Bermuda	1 598	0	-100,00	3 037	0	-100,00
Cape Verde	721	26	-96,46	1 949	180	-90,77
Cayman Islands	308	4	-98,60	1 008	95	-90,61
Dominica	14 830	0	-100,00	155 816	0	-100,00
French Guiana	655	135	-79,39	6 001	1 383	-76,96
French Polynesia	39 501	9 889	-74,96	244 860	75 830	-69,03
Martinique	11 722	7 382	-37,03	58 120	28 867	-50,33
Netherlands Antilles	24 728	24 334	-1,59	73 405	96 320	31,22
Saint Lucia	574	1 036	80,49	12 805	5 704	-55,45
Turks And Caicos Islands	435	108	-75,17	3 229	1 086	-66,36
Guadeloupe	9 345	3 399	-63,63	67 568	32 488	-51,92
Saint Kitts And Nevis	4 532	1 025	-77,38	45 396	11 075	-75,60
Virgin Islands (British)	779	941	20,80	9 512	7 476	-21,40
U.S. Virgin Islands	0	85	-	0	515	-
United Kingdom	1 996 817	1 761 324	-11,79	10 612 065	9 241 758	-12,91
Netherlands	1 820 198	2 489 065	36,75	5 770 717	7 844 997	35,94
France	668 235	590 805	-11,59	4 202 747	3 703 689	-11,87
Germany, Fed. Rep. Of	1 401 710	1 360 796	-2,92	12 003 238	11 251 077	-6,27
Austria	41 728	59 699	43,07	461 361	711 107	54,13
Belgium	3 905 121	3 773 717	-3,36	8 934 219	9 073 620	1,56
Switzerland	202 266	19 845	-90,19	2 343 253	398 083	-83,01
Luxembourg	877	1 439	64,08	19 090	11 956	-37,37
Monaco	8	0	-100,00	1 040	0	-100,00
Denmark	90 463	176 089	94,65	661 454	1 369 120	106,99
Norway	271 064	238 830	-11,89	2 829 652	2 646 267	-6,48
Sweden	534 987	551 331	3,05	5 009 957	4 708 382	-6,02
Finland	73 191	52 937	-27,67	772 657	592 457	-23,32
Ireland	363 327	112 447	-69,05	801 170	390 971	-51,20
Italy	1 907 163	1 760 842	-7,67	5 144 035	4 708 227	-8,47
Spain	1 320 926	1 428 471	8,14	4 377 089	4 406 439	0,67
Portugal	118 183	108 316	-8,35	299 408	315 990	5,54
Greece	212 125	60 481	-71,49	1 321 705	428 144	-67,61
Hungary	829 638	441 188	-46,82	1 860 699	946 382	-49,14
Poland	164 562	975 597	492,84	1 088 567	3 618 015	232,36
Romania	555 981	370 683	-33,33	7 400 713	4 297 667	-41,93
Bulgaria	156	464	197,36	1 504	903	-39,99
Albania	9 201	95	-98,97	84 081	715	-99,15
Azerbaijan	0	15	-	0	10	-
Belarus	50	34 003	67 906,40	4 000	621 363	15 434,07
Kyrgyzstan	58 900	58 900	0,00	211 375	212 800	0,67
Ukraine	9 792	302 288	2 987,09	258 606	5 654 494	2 086,53
Uzbekistan	132 525	57 475	-56,63	475 950	208 416	-56,21
Lithuania	661 285	591 274	-10,59	1 271 533	1 014 873	-20,19
Latvia	9 420	53 466	467,58	45 792	162 263	254,35
Estonia	61	723	1 085,25	764	2 402	214,30
Georgia	65	25 989	39 883,60	309	63 670	20 535,81
Croatia	3 187	10 204	220,19	35 689	140 663	294,13
Bosnia And Herzegovina	0	4 848	-	0	45 208	-
Malta	39 142	107 714	175,19	67 738	152 437	125,04
Slovakia	223	113	-49,33	2 663	763	-71,36
Slovenia	424 945	225 304	-46,98	1 069 789	364 932	-65,89
Czech Republic	256 339	184 825	-27,90	453 407	288 215	-36,43
Russia Federation	269 855	396 189	46,82	2 780 059	3 909 094	40,61
Serbia	3 749	0	-100,00	71 703	0	-100,00
Montenegro	330	2 150	551,52	5 671	2 844	-49,85
PAKAIAN JADI (KONVEKSI) DARI TEKSTIL	344 398 512	337 481 268	-2,01	5 798 488 424	5 627 294 928	-2,95
Japan	28 212 506	27 667 547	-1,93	534 299 917	524 798 196	-1,78
Hongkong	2 104 755	2 802 532	33,15	46 048 914	58 775 011	27,64
Korea, Dem. People'S Rep.	7 640	0	-100,00	72 110	0	-100,00
Korea, Republic Of	17 191 737	16 985 419	-1,20	241 725 694	234 954 792	-2,80
Taiwan	1 857 985	1 263 416	-32,00	31 006 681	24 636 118	-20,55
China	6 298 642	6 768 519	7,46	142 821 863	145 665 661	1,99
Mongolia	795	747	-5,99	23 615	11 703	-50,44
Macau	2 067	6 873	232,51	101 058	238 368	135,87
Papua New Guinea	160 686	171 062	6,46	1 246 147	1 180 860	-5,24
Thailand	922 656	1 328 343	43,97	9 472 446	18 597 802	96,34
Singapore	3 457 219	3 279 878	-5,13	59 193 003	44 881 813	-24,18
Philippines	1 461 294	1 938 460	32,65	10 243 050	13 231 572	29,18

**TABEL 6. PERKEMBANGAN EKSPOR INDONESIA MENURUT KOMODITI DAN NEGARA TUJUAN
JANUARI-NOVEMBER 2015 DAN 2016**

KOMODITI / NEGARA TUJUAN	BERAT BERSIH (KG)		PERUB	NILAI FOB (US \$)		PERUB
	JAN-NOV 2015	JAN-NOV 2016	%	JAN-NOV 2015	JAN-NOV 2016	%
(1)	(2)	(3)	(4)	(5)	(6)	(7)
Malaysia	10 881 088	9 952 947	-8,53	104 875 176	101 220 871	-3,48
Myanmar	25 240	34 465	36,55	411 758	723 035	75,60
Cambodia	71 691	95 023	32,55	1 201 581	1 305 898	8,68
Brunei Darussalam	157 593	154 876	-1,72	1 377 923	1 240 357	-9,98
Lao People'S Dem. Rep.	713	794	11,36	6 527	470	-92,80
Nepal	191 755	447 655	133,45	876 192	1 537 594	75,49
Bhutan	0	50	-	0	1 565	-
Vietnam	247 032	227 567	-7,88	2 881 852	3 349 636	16,23
Maldives	10 563	11 453	8,43	277 305	292 427	5,45
India	586 779	461 460	-21,36	4 745 776	5 464 448	15,14
Pakistan	209 099	54 210	-74,07	2 230 434	1 454 722	-34,78
Bangladesh	20 039	29 065	45,04	86 563	733 801	747,71
Sri Lanka	743 040	611 375	-17,72	2 506 713	2 036 038	-18,78
Afghanistan	195	0	-100,00	150	0	-100,00
Iraq	101 625	505 210	397,13	891 083	4 087 615	358,72
Iran (Islamic Republic Of)	134 612	92 954	-30,95	1 135 033	1 063 441	-6,31
Saudi Arabia	1 866 588	2 121 937	13,68	21 019 227	23 348 364	11,08
Israel	188 317	204 537	8,61	4 299 601	5 607 995	30,43
Kuwait	685 057	489 597	-28,53	5 980 254	5 973 770	-0,11
Jordan	13 935	28 684	105,84	78 823	234 641	197,68
Lebanon	53 485	13 819	-74,16	1 588 199	461 212	-70,96
Palestina	1 563	0	-100,00	62 776	0	-100,00
Yemen	170 188	201 266	18,26	991 238	1 503 452	51,67
Oman	26 713	52 917	98,09	303 521	719 770	137,14
Syria Arab Republic	31	24	-23,90	2 059	1 663	-19,21
Turkey	560 425	433 366	-22,67	9 619 763	8 936 676	-7,10
United Arab Emirates	10 633 736	13 200 306	24,14	152 584 519	120 177 680	-21,24
Qatar	16 440	19 111	16,25	268 532	155 077	-42,25
Bahrain	28 427	18 803	-33,85	385 729	210 900	-45,32
Cyprus	0	488	-	0	7 597	-
Egypt	770 449	597 309	-22,47	7 069 593	7 401 875	4,70
Libyan Arab Jamahiriya	50 727	25 153	-50,41	695 158	283 334	-59,24
Morocco	4 825	3 470	-28,08	139 346	64 527	-53,69
Tunisia	2 244	4 186	86,54	23 232	13 847	-40,40
Algeria	223 028	341 521	53,13	3 139 623	3 484 798	10,99
Sudan	956 414	580 107	-39,35	10 528 382	8 783 258	-16,58
Namibia	0	680	-	0	1 910	-
Ethiopia	8 684	72	-99,17	1	60	5 900,00
Tanzania, United Rep. Of	2 790 250	2 754 850	-1,27	2 248 236	4 257 151	89,36
Madagascar	212 116	243 783	14,93	44 849	148 900	232,00
Somalia	97 170	537 040	452,68	1 903 080	5 001 481	162,81
Kenya	377 617	390 610	3,44	2 156 431	2 450 581	13,64
Reunion	21 910	14 056	-35,85	388 821	200 390	-48,46
Mozambique	98 240	130 520	32,86	232 925	317 157	36,16
Botswana	130	74	-43,08	739	213	-71,13
Equatorial Guinea	2 583	66	-97,44	10	855	8 450,00
Togo	3 132 377	2 908 675	-7,14	1 709 779	2 642 901	54,58
Ghana	56 097	79 560	41,83	420 137	392 985	-6,46
Liberia	5 287	26 500	401,22	9 316	141 062	1 414,19
Guinea	1 118 112	956 374	-14,47	4 452 064	3 244 066	-27,13
Angola	213 284	99 965	-53,13	1 311 355	705 411	-46,21
Congo	621 936	553 356	-11,03	295 819	263 437	-10,95
Cameroon	377 672	352 737	-6,60	782 087	798 615	2,11
Nigeria	6 427 849	6 227 951	-3,11	9 578 533	9 441 855	-1,43
Sierra Leone	182	0	-100,00	400	0	-100,00
Gabon	37 197	15 538	-58,23	20 449	9 896	-51,60
Cote D'Ivoire	752 144	693 730	-7,77	392 875	367 324	-6,50
Senegal	2 924 898	3 144 233	7,50	2 285 644	2 430 406	6,33
Mauritania	154 369	115 982	-24,87	1 594 134	1 064 045	-33,25
Mali	175	98	-44,29	270	48	-82,22
Benin	26 984	1 150	-95,74	35 740	4 178	-88,31
Burkina Faso	163 815	25	-99,98	483 221	225	-99,95
Gambia	86 790	91 158	5,03	400 077	301 705	-24,59
Seychelles	3 971	4 185	5,38	18 244	37 534	105,74
Uganda	90 581	117 827	30,08	129 758	329 599	154,01
Djibouti	75 098	137 277	82,80	546 639	1 217 694	122,76
Saint Helena	11 050	0	-100,00	80 727	0	-100,00
Swaziland	14 560	0	-100,00	11 769	0	-100,00
South Africa	643 158	837 797	30,26	11 174 679	12 730 380	13,92
Zimbabwe	417	8 793	2 008,73	5 750	12 945	125,13
Zambia	400	466	16,60	1	8 973	897 150,00
Comoros	0	136	-	0	730	-
Mauritius	108 510	74 337	-31,49	533 598	658 768	23,46
Rwanda	0	229	-	0	325	-
Mayotte	525	1 445	175,24	8 422	18 814	123,38
Democratic Rep. Of The Congo	34 375	118	-99,66	16 344	296	-98,19
Australia	4 544 508	6 038 889	32,88	125 481 138	146 647 211	16,87
New Zealand	308 558	431 944	39,99	9 215 471	12 771 112	38,58
Guam	6 184	9 051	46,36	96 543	111 913	15,92
Palau	683	300	-56,08	140	1 742	1 144,26
New Caledonia	48 875	39 215	-19,76	821 644	682 923	-16,88
Northern Mariana Islands	391	0	-100,00	1 162	0	-100,00
Vanuatu	9 154	4 685	-48,82	114 320	46 814	-59,05
Wallis And Futuna Islands	709	320	-54,87	4 600	4 877	6,03
British Indian Ocean Territory	16	31	91,94	791	2 115	167,39
American Samoa	59	0	-100,00	681	0	-100,00
Cook Islands	7 202	9 696	34,62	70 326	107 533	52,91

**TABEL 6. PERKEMBANGAN EKSPOR INDONESIA MENURUT KOMODITI DAN NEGARA TUJUAN
JANUARI-NOVEMBER 2015 DAN 2016**

KOMODITI / NEGARA TUJUAN	BERAT BERSIH (KG)		PERUB	NILAI FOB (US \$)		PERUB
	JAN-NOV 2015	JAN-NOV 2016	%	JAN-NOV 2015	JAN-NOV 2016	%
(1)	(2)	(3)	(4)	(5)	(6)	(7)
Fiji	95 498	102 007	6,82	1 058 816	1 223 987	15,60
Kiribati	8 450	5 388	-36,24	47 821	8 980	-81,22
Marshall Islands	0	257	-	0	2 706	-
Samoa	0	164	-	0	556	-
Solomon Islands	10	0	-100,00	492	0	-100,00
Christmas Islands	10	0	-100,00	7	0	-100,00
East Timor	577 534	539 553	-6,58	1 220 881	1 241 431	1,68
United States	173 574 438	162 411 348	-6,43	2 904 717 532	2 779 556 648	-4,31
Canada	5 733 561	6 240 175	8,84	125 863 179	130 118 189	3,38
Mexico	1 638 326	1 412 552	-13,78	31 841 416	28 475 281	-10,57
Guatemala	1 198	7 504	526,36	31 946	24 067	-24,66
Honduras	4 803	70	-98,55	70 704	741	-98,95
Nicaragua	7 323	1 034	-85,89	19 420	29 721	53,04
Panama	424 673	273 880	-35,51	8 869 671	6 026 394	-32,06
Cuba	2 005	495	-75,32	15 070	2 426	-83,90
Suriname	9 720	3 334	-65,70	102 187	47 706	-53,32
Chile	612 288	648 253	5,87	13 756 310	14 209 639	3,30
Venezuela	56 545	59 804	5,76	551 646	449 979	-18,43
Argentina	223 083	193 847	-13,11	6 721 177	6 761 251	0,60
Brazil	1 304 571	867 310	-33,52	21 883 406	13 068 909	-40,28
Colombia	121 296	121 967	0,55	2 860 965	3 154 178	10,25
Bolivia	4 899	4 990	1,86	98 605	90 721	-8,00
Uruguay	30 849	35 325	14,51	788 565	1 063 743	34,90
Paraguay	6 942	6 530	-5,93	198 982	199 630	0,33
Ecuador	893	893	0,05	35 481	13 315	-62,47
Peru	204 440	204 662	0,11	4 203 492	4 414 106	5,01
Guyana	85	0	-100,00	1 104	0	-100,00
Trinidad And Tobago	66	18 761	28 325,39	2 416	212 133	8 680,35
Bahamas	3 897	1 592	-59,15	15 137	10 075	-33,44
Jamaica	4 290	9 906	130,90	98 216	176 330	79,53
Puerto Rico	91 665	119 233	30,08	1 350 430	1 635 383	21,10
Belize	264	1 605	507,95	4 581	7 551	64,83
Dominican Republic	3 064	11 250	267,15	76 933	137 179	78,31
El Salvador	3 236	3 098	-4,28	145 247	125 262	-13,76
Costa Rica	26 218	21 317	-18,69	254 856	259 446	1,80
Haiti	20 002	17 657	-11,72	665 769	406 446	-38,95
Barbados	397	512	28,97	5 695	9 871	73,33
Antigua And Barbuda	1 202	13 767	1 045,36	28 876	114 689	297,18
Anguilla	10	0	-100,00	55	0	-100,00
Bermuda	1 175	3 117	165,28	40 817	46 090	12,92
Cape Verde	1 331	236	-82,27	12 362	3 358	-72,83
Cayman Islands	40	353	783,60	22	7 740	35 080,55
Dominica	0	76	-	0	897	-
French Guiana	288	286	-0,69	6 831	5 122	-25,02
French Polynesia	54 071	46 198	-14,56	746 578	699 297	-6,33
Martinique	11 136	15 733	41,28	150 531	209 819	39,39
Netherlands Antilles	57 582	24 640	-57,21	792 100	561 362	-29,13
Saint Lucia	618	802	29,77	8 023	19 572	143,95
Turks And Caicos Islands	37	300	710,81	1 461	6 798	365,31
Guadeloupe	25 715	24 324	-5,41	260 538	242 329	-6,99
Saint Kitts And Nevis	2 815	2 462	-12,54	62 041	50 931	-17,91
Virgin Islands (British)	188	326	73,40	5 447	7 760	42,47
U.S. Virgin Islands	71	362	409,86	578	4 241	633,67
United Kingdom	6 976 744	6 777 995	-2,85	170 834 123	159 985 970	-6,35
Netherlands	3 136 259	3 171 372	1,12	84 104 833	79 965 786	-4,92
France	1 871 127	1 565 898	-16,31	58 564 489	47 055 762	-19,65
Germany, Fed. Rep. Of	13 692 639	14 082 632	2,85	353 268 121	351 209 139	-0,58
Austria	152 725	170 382	11,56	5 933 275	7 860 983	32,49
Belgium	5 351 103	5 924 412	10,71	134 698 254	148 303 295	10,10
Switzerland	419 513	510 012	21,57	9 878 665	10 600 035	7,30
Luxembourg	21 438	2 471	-88,47	252 258	23 670	-90,62
Monaco	512	714	39,37	33 721	24 116	-28,48
Denmark	360 118	412 427	14,53	8 279 224	8 838 934	6,76
Norway	364 483	392 400	7,66	8 686 499	7 717 746	-11,15
Sweden	1 075 545	1 095 176	1,83	22 939 009	21 164 399	-7,74
Finland	31 834	32 918	3,41	720 779	672 271	-6,73
Ireland	322 360	335 141	3,96	6 332 236	6 810 674	7,56
Italy	2 673 521	1 851 474	-30,75	81 403 973	55 622 011	-31,67
Spain	2 761 871	3 398 305	23,04	46 026 976	51 974 889	12,92
Portugal	60 637	18 731	-69,11	1 022 486	258 827	-74,69
Greece	133 082	135 736	1,99	2 782 871	2 931 344	5,34
Vatican City State	0	3 832	-	0	45 358	-
Liechtenstein	96	547	470,23	3 032	20 756	584,56
Hungary	49 480	66 438	34,27	1 466 452	1 424 070	-2,89
Poland	1 690 378	1 997 435	18,17	36 394 706	38 618 243	6,11
Romania	3 294	14 335	335,19	69 740	98 875	41,78
Bulgaria	2 927	998	-65,89	32 406	4 282	-86,79
Albania	6	15	150,00	15	108	610,80
Armenia	0	426	-	0	200	-
Azerbaijan	0	1 451	-	0	2 469	-
Belarus	310	0	-100,00	3 258	0	-100,00
Kazakhstan	1 030	2 091	103,01	47 698	66 392	39,19
Moldova, Republic Of	0	194	-	0	30	-
Ukraine	43 761	27 501	-37,16	1 040 545	726 014	-30,23
Uzbekistan	18 946	21 275	12,29	214 850	144 980	-32,52
Lithuania	106	520	390,53	2 706	11 559	327,15
Latvia	179	38	-78,82	5 169	323	-93,76

**TABEL 6. PERKEMBANGAN EKSPOR INDONESIA MENURUT KOMODITI DAN NEGARA TUJUAN
JANUARI-NOVEMBER 2015 DAN 2016**

KOMODITI / NEGARA TUJUAN	BERAT BERSIH (KG)		PERUB	NILAI FOB (US \$)		PERUB
	JAN-NOV 2015	JAN-NOV 2016	%	JAN-NOV 2015	JAN-NOV 2016	%
(1)	(2)	(3)	(4)	(5)	(6)	(7)
Estonia	34 080	62 912	84,60	543 227	1 030 537	89,71
Georgia	4	826	20 550,00	30	450	1 400,00
Croatia	68 241	96 861	41,94	1 590 164	2 668 564	67,82
Bosnia And Herzegovina	1 337	385	-71,20	72 474	430	-99,41
Malta	20 410	46 889	129,73	591 831	964 931	63,04
Slovakia	73	400	448,34	2 810	5 458	94,22
Slovenia	188 395	300 292	59,39	3 664 630	4 683 913	27,81
Czech Republic	218 200	251 106	15,08	9 618 692	8 924 596	-7,22
Russia Federation	750 006	906 966	20,93	19 676 104	22 490 330	14,30
Serbia	17 553	29 471	67,90	352 690	573 343	62,56
Montenegro	2 868	6 592	129,83	19 087	191 474	903,16
Guernsey	13	0	-100,00	2 023	0	-100,00
PAKAIAN JADI RAJUTAN	43 381 027	45 074 260	3,90	563 913 335	610 858 695	8,32
Japan	3 676 884	4 121 339	12,09	54 412 168	58 626 355	7,74
Hongkong	224 451	269 800	20,20	3 273 430	4 153 508	26,89
Korea, Dem. People'S Rep.	7 033	0	-100,00	66 170	0	-100,00
Korea, Republic Of	1 542 222	1 559 654	1,13	18 935 115	14 170 214	-25,16
Taiwan	127 379	130 477	2,43	1 981 978	1 710 519	-13,70
China	778 361	611 851	-21,39	11 445 141	10 206 679	-10,82
Mongolia	440	27	-93,77	9 535	750	-92,14
Papua New Guinea	0	12 500	-	0	35 950	-
Thailand	8 941	43 030	381,27	143 991	495 696	244,26
Singapore	203 645	181 730	-10,76	3 259 051	2 447 430	-24,90
Philippines	56 490	70 872	25,46	303 797	752 030	147,54
Malaysia	126 987	190 622	50,11	978 713	2 216 352	126,46
Myanmar	0	572	-	0	18 324	-
Cambodia	0	233	-	0	1 159	-
Brunei Darussalam	1 132	4 536	300,71	10 461	47 857	357,46
Nepal	18	0	-100,00	666	0	-100,00
Vietnam	7 051	5 055	-28,31	33 207	72 520	118,39
Maldives	34	11	-67,65	253	490	93,89
India	6 912	28 575	313,42	125 154	426 656	240,91
Pakistan	19 592	1	-99,99	289 982	18	-99,99
Bangladesh	1	3	234,00	10	14	40,00
Sri Lanka	2 667	22	-99,19	44 514	1 067	-97,60
Iran (Islamic Republic Of)	0	8	-	0	239	-
Saudi Arabia	16 683	10 022	-39,93	411 931	149 744	-63,65
Israel	46 091	32 695	-29,07	738 737	513 914	-30,43
Kuwait	28	707	2 425,00	42	4 044	9 527,57
Jordan	0	5	-	0	202	-
Lebanon	948	90	-90,53	19 476	1 935	-90,06
Oman	232	1	-99,57	1 792	17	-99,05
Turkey	25 189	48 737	93,48	295 960	565 711	91,14
United Arab Emirates	248 877	236 054	-5,15	2 424 958	2 567 415	5,87
Bahrain	54	0	-100,00	1 090	0	-100,00
Egypt	74	1 618	2 086,53	1 359	17 734	1 204,96
Libyan Arab Jamahiriya	0	18 446	-	0	171 178	-
Morocco	6	0	-100,00	123	0	-100,00
Algeria	56 986	35 604	-37,52	120 851	69 504	-42,49
Madagascar	5	0	-100,00	8	0	-100,00
Somalia	2 800	0	-100,00	51 650	0	-100,00
Reunion	170	0	-100,00	650	0	-100,00
Liberia	0	2 975	-	0	14 436	-
Angola	0	1	-	0	200	-
Cameroon	3 263	7 505	130,00	15 832	39 660	150,51
Nigeria	1 771	0	-100,00	2 272	0	-100,00
Seychelles	35	0	-100,00	136	0	-100,00
Uganda	48	0	-100,00	25	0	-100,00
South Africa	33 787	68 827	103,71	177 315	393 543	121,95
Mauritius	43 060	50 086	16,32	30 476	135 647	345,09
Australia	157 164	583 541	271,29	2 615 862	7 274 205	178,08
New Zealand	12 968	21 352	64,65	211 043	358 282	69,77
Guam	0	20	-	0	233	-
New Caledonia	30	264	779,10	282	715	153,59
Vanuatu	7 600	1	-99,99	105 621	28	-99,97
American Samoa	0	1 193	-	0	23 702	-
Cook Islands	0	10	-	0	568	-
Kiribati	1 620	0	-100,00	24 395	0	-100,00
East Timor	1 822	124	-93,20	2 784	1 259	-54,78
United States	30 935 167	30 963 619	0,09	380 059 209	411 263 035	8,21
Canada	1 164 389	1 321 403	13,48	12 578 069	16 035 727	27,49
Mexico	206 302	188 128	-8,81	2 283 232	2 352 720	3,04
Guatemala	0	687	-	0	8 667	-
Nicaragua	5 799	6 079	4,82	5 799	7 598	31,03
Panama	8 066	4 188	-48,07	108 986	60 894	-44,13
Chile	36 093	32 826	-9,05	427 729	460 095	7,57
Venezuela	5	53	950,00	7	1 087	15 428,43
Argentina	4 112	9 465	130,17	101 326	272 265	168,70
Brazil	43 604	20 520	-52,94	767 902	373 239	-51,40
Colombia	68 382	39 030	-42,92	1 923 507	877 718	-54,37
Bolivia	78	0	-100,00	429	0	-100,00
Uruguay	1 208	75	-93,77	21 751	2 975	-86,32
Paraguay	1 448	66	-95,46	8 600	920	-89,30
Ecuador	0	7	-	0	377	-
Peru	11 174	26 922	140,93	385 385	689 824	79,00
Puerto Rico	29	300	934,48	1 176	3 068	160,84

**TABEL 6. PERKEMBANGAN EKSPOR INDONESIA MENURUT KOMODITI DAN NEGARA TUJUAN
JANUARI-NOVEMBER 2015 DAN 2016**

KOMODITI / NEGARA TUJUAN	BERAT BERSIH (KG)		PERUB	NILAI FOB (US \$)		PERUB
	JAN-NOV 2015	JAN-NOV 2016	%	JAN-NOV 2015	JAN-NOV 2016	%
(1)	(2)	(3)	(4)	(5)	(6)	(7)
Dominican Republic	0	100	-	0	2 116	-
El Salvador	0	133	-	0	599	-
Costa Rica	43	1 396	3 146,30	643	36 748	5 615,11
Barbados	4	0	-100,00	75	0	-100,00
French Polynesia	430	365	-15,12	3 151	6 447	104,56
Netherlands Antilles	9	39	338,33	57	5 976	10 422,17
Guadeloupe	0	65	-	0	553	-
Saint Kitts And Nevis	21	0	-100,00	248	0	-100,00
U.S. Virgin Islands	0	15	-	0	26	-
United Kingdom	651 781	652 172	0,06	11 781 803	12 360 353	4,91
Netherlands	213 625	261 498	22,41	4 100 369	4 975 839	21,35
France	266 431	189 913	-28,72	5 806 450	4 538 387	-21,84
Germany, Fed. Rep. Of	1 424 390	1 678 727	17,86	26 501 989	28 005 463	5,67
Austria	4 428	7 973	80,06	33 834	131 219	287,83
Belgium	195 633	340 349	73,97	3 948 385	5 207 734	31,90
Switzerland	28 992	58 017	100,12	322 187	692 260	114,86
Denmark	45 996	57 944	25,98	739 947	969 777	31,06
Norway	28 185	52 099	84,85	342 544	642 118	87,46
Sweden	107 277	81 145	-24,36	1 513 914	1 135 060	-25,02
Finland	6	418	6 866,67	165	11 199	6 687,05
Ireland	47 631	56 747	19,14	511 793	1 601 589	212,94
Italy	151 561	171 747	13,32	3 722 042	4 488 648	20,60
Spain	91 420	150 738	64,89	978 821	1 583 412	61,77
Portugal	2 387	241	-89,92	38 401	3 852	-89,97
Greece	603	2 354	290,43	14 903	71 966	382,88
Vatican City State	2	0	-100,00	42	0	-100,00
Hungary	384	95	-75,36	6 495	2 353	-63,78
Poland	146 952	254 231	73,00	1 707 957	2 906 332	70,16
Romania	5	0	-100,00	120	0	-100,00
Bulgaria	5	0	-100,00	75	0	-100,00
Kazakhstan	76	0	-100,00	2 192	0	-100,00
Ukraine	1 697	1 174	-30,82	15 048	24 619	63,60
Lithuania	0	86	-	0	3 889	-
Latvia	5	0	-100,00	150	0	-100,00
Estonia	5	0	-100,00	75	0	-100,00
Croatia	4 460	9 246	107,30	52 035	108 653	108,81
Bosnia And Herzegovina	0	648	-	0	31 551	-
Malta	0	2	-	0	80	-
Slovenia	287	2 028	606,76	10 800	47 572	340,48
Czech Republic	128	1 812	1 315,48	2 357	25 481	981,09
Russia Federation	27 526	68 560	149,07	496 240	949 358	91,31
Serbia	1 235	8 017	549,16	16 911	189 552	1 020,88
PERLENGKAPAN PAKAIAN DARI TEKSTIL	14 585 760	14 916 022	2,26	138 374 468	140 577 863	1,59
Japan	2 299 694	2 260 268	-1,71	24 912 286	23 684 144	-4,93
Hongkong	35 962	89 848	149,84	1 084 900	1 767 664	62,93
Korea, Republic Of	172 730	197 123	14,12	5 563 820	6 384 668	14,75
Taiwan	5 272 042	5 590 174	6,03	7 874 845	6 754 562	-14,23
China	40 834	62 903	54,05	821 036	1 113 221	35,59
Mongolia	0	18	-	0	641	-
Papua New Guinea	5 611	3 648	-34,99	62 739	33 545	-46,53
Thailand	8 679	11 827	36,27	212 513	233 612	9,93
Singapore	141 374	153 649	8,68	2 709 246	2 580 158	-4,76
Philippines	40 828	9 748	-76,13	578 455	114 227	-80,25
Malaysia	602 082	387 658	-35,61	9 031 834	3 199 932	-64,57
Myanmar	1 571	58	-96,31	4 564	2 356	-48,39
Cambodia	1 330	644	-51,58	30 014	6 375	-78,76
Brunei Darussalam	19 382	6 208	-67,97	76 555	36 335	-52,54
Lao People'S Dem. Rep.	53	0	-100,00	1 159	0	-100,00
Nepal	380	494	30,00	991	1 287	29,84
Vietnam	21 155	6 860	-67,57	273 351	162 956	-40,39
Maldives	1 813	1 917	5,74	90 641	49 480	-45,41
India	181 061	191 529	5,78	1 718 876	2 109 634	22,73
Pakistan	70 489	155 176	120,14	323 843	1 081 907	234,08
Bangladesh	274	3	-98,91	1 538	4	-99,76
Sri Lanka	59 400	70 420	18,55	135 646	149 399	10,14
Iraq	0	54	-	0	650	-
Iran (Islamic Republic Of)	1 803	1 682	-6,71	32 151	1 015	-96,84
Saudi Arabia	185 039	385 128	108,13	1 368 691	2 995 416	118,85
Israel	8 676	1 236	-85,75	18 294	42 490	132,26
Kuwait	16 198	18 510	14,27	47 054	101 340	115,37
Jordan	0	5 983	-	0	28 917	-
Lebanon	557	6 524	1 071,34	24 242	29 385	21,21
Oman	471	61	-87,05	17 004	1 188	-93,01
Turkey	3 539	4 769	34,74	90 896	86 339	-5,01
United Arab Emirates	427 700	313 079	-26,80	3 008 774	1 619 222	-46,18
Qatar	8 112	7 917	-2,40	34 485	25 662	-25,59
Bahrain	154 251	139 931	-9,28	409 132	331 748	-18,91
Cyprus	11 177	9 954	-10,95	26 811	31 156	16,21
Egypt	13 468	31 597	134,61	57 183	116 380	103,52
Morocco	9 641	33 473	247,20	33 825	136 685	304,09
Tunisia	10 777	11 672	8,31	26 723	30 849	15,44
Algeria	440	5	-98,86	8 897	229	-97,43
Sudan	41 545	3 125	-92,48	615 476	33 000	-94,64
Namibia	350	50	-85,71	1 373	108	-92,11
Tanzania, United Rep. Of	2 949	4 189	42,06	5 961	21 840	266,39

**TABEL 6. PERKEMBANGAN EKSPOR INDONESIA MENURUT KOMODITI DAN NEGARA TUJUAN
JANUARI-NOVEMBER 2015 DAN 2016**

KOMODITI / NEGARA TUJUAN	BERAT BERSIH (KG)		PERUB	NILAI FOB (US \$)		PERUB
	JAN-NOV 2015	JAN-NOV 2016	%	JAN-NOV 2015	JAN-NOV 2016	%
	(1)	(2)	(3)	(4)	(5)	(6)
Madagascar	158	475	200,63	176	3 387	1 824,29
Somalia	0	1 620	-	0	69 000	-
Kenya	6 743	8 149	20,85	22 783	30 294	32,96
Reunion	4 488	3 822	-14,85	45 412	33 018	-27,29
Mozambique	18	168	833,33	97 501	1 897	-98,05
Botswana	148	34	-77,03	622	184	-70,38
Togo	0	14	-	0	36	-
Ghana	65	11	-83,08	2 458	10	-99,59
Guinea	20 059	7 245	-63,88	23 484	12 042	-48,72
Angola	677	30	-95,57	9 360	820	-91,24
Cameroon	0	55	-	0	653	-
Nigeria	7 024	203 824	2 801,82	35 813	308 554	761,58
Gabon	81	8	-90,12	204	61	-70,07
Cote D'Ivoire	29	12	-58,62	366	38	-89,75
Senegal	64 683	30 960	-52,14	80 905	28 943	-64,23
Mauritania	750	0	-100,00	500	0	-100,00
Seychelles	1 206	2 432	101,66	4 889	13 245	170,91
Uganda	84	26	-69,64	161	133	-17,68
Djibouti	1	1	0,00	5	102	1 792,13
South Africa	15 715	12 483	-20,57	325 757	389 015	19,42
Mauritius	4 241	3 486	-17,81	34 423	35 443	2,96
Mayotte	97	9	-90,72	480	188	-60,81
Democratic Rep. Of The Congo	96	0	-100,00	3 227	0	-100,00
Australia	160 803	139 174	-13,45	2 966 377	2 996 278	1,01
New Zealand	32 197	33 071	2,71	337 756	413 994	22,57
Guam	458	1 829	299,42	3 304	13 517	309,18
Palau	940	718	-23,62	8 765	17 902	104,24
New Caledonia	4 035	3 155	-21,81	48 651	26 604	-45,32
Northern Mariana Islands	80	90	12,50	1 282	118	-90,77
Saint Vincent And The Grenadines	631	0	-100,00	389	0	-100,00
Vanuatu	1 072	1 153	7,56	10 356	9 188	-11,28
Wallis And Futuna Islands	100	0	-100,00	2 367	0	-100,00
American Samoa	0	140	-	0	4 993	-
Cook Islands	912	230	-74,78	15 030	3 027	-79,86
Fiji	45 305	59 086	30,42	481 017	592 364	23,15
Samoa	0	392	-	0	845	-
Tonga	1 426	1 452	1,82	13 351	18 633	39,56
East Timor	146 322	65 585	-55,18	244 034	171 606	-29,68
United States	2 135 967	1 954 931	-8,48	40 328 928	46 620 646	15,60
Canada	205 098	170 055	-17,09	3 333 352	2 711 800	-18,65
Mexico	42 900	44 176	2,98	571 543	594 626	4,04
Panama	7 095	1 986	-72,00	233 953	89 918	-61,57
Cuba	771	0	-100,00	9 683	0	-100,00
Suriname	362	0	-100,00	3 439	0	-100,00
Chile	16 719	11 398	-31,82	127 014	176 335	38,83
Venezuela	48	0	-100,00	4 860	0	-100,00
Argentina	3 262	5 350	64,00	147 611	84 046	-43,06
Brazil	21 770	153 959	607,21	646 356	978 284	51,35
Colombia	741	5 427	632,37	20 724	39 473	90,47
Bolivia	329	143	-56,67	17 898	10 427	-41,74
Uruguay	8 527	13 866	62,61	53 969	73 410	36,02
Paraguay	100	98	-2,15	3 863	5 878	52,16
Ecuador	444	21	-95,26	18 421	371	-97,98
Peru	7 424	4 704	-36,64	89 043	95 201	6,92
Guyana	2 937	1 896	-35,44	25 135	38 416	52,84
Trinidad And Tobago	32	0	-100,00	323	0	-100,00
Bahamas	300	0	-100,00	3 373	0	-100,00
Jamaica	280	559	99,64	3 821	4 877	27,64
Puerto Rico	1 320	3 681	178,86	5 018	14 206	183,09
Belize	75	1 320	1 660,00	376	2 640	602,13
Dominican Republic	464	8 241	1 676,08	53 961	64 430	19,40
El Salvador	0	1 624	-	0	4 025	-
Costa Rica	4 675	4 508	-3,58	21 783	31 002	42,32
Barbados	68	10	-85,29	1 409	97	-93,12
Antigua And Barbuda	139	42	-69,78	2 676	1 257	-53,05
Anguilla	95	0	-100,00	313	0	-100,00
Bermuda	131	82	-37,40	1 608	739	-54,06
Cape Verde	101	95	-5,94	1 221	1 173	-3,88
Cayman Islands	0	14	-	0	313	-
Dominica	0	2 121	-	0	27 300	-
French Guiana	75	5	-93,33	5 255	23	-99,57
French Polynesia	5 016	3 904	-22,16	58 319	30 645	-47,45
Martinique	1 993	4 297	115,60	11 548	22 388	93,87
Netherlands Antilles	1 324	336	-74,62	20 729	22 669	9,36
Saint Lucia	633	196	-69,04	6 073	2 477	-59,21
Turks And Caicos Islands	150	32	-78,67	1 548	112	-92,76
Guadeloupe	2 922	4 087	39,85	22 155	19 075	-13,90
Saint Kitts And Nevis	2 123	818	-61,47	20 006	11 119	-44,42
Virgin Islands (British)	476	60	-87,39	9 486	112	-98,82
U.S. Virgin Islands	26	42	59,62	235	374	59,09
United Kingdom	232 325	274 443	18,13	4 222 699	4 289 084	1,57
Netherlands	81 544	94 227	15,55	2 040 261	2 438 735	19,53
France	473 455	469 250	-0,89	5 023 773	5 532 947	10,14
Germany, Fed. Rep. Of	319 623	335 702	5,03	6 287 931	5 954 422	-5,30
Austria	12 866	7 186	-44,15	218 748	170 479	-22,07
Belgium	52 347	50 389	-3,74	1 009 959	845 615	-16,27
Switzerland	17 638	12 661	-28,22	377 010	308 430	-18,19

**TABEL 6. PERKEMBANGAN EKSPOR INDONESIA MENURUT KOMODITI DAN NEGARA TUJUAN
JANUARI-NOVEMBER 2015 DAN 2016**

KOMODITI / NEGARA TUJUAN	BERAT BERSIH (KG)		PERUB	NILAI FOB (US \$)		PERUB
	JAN-NOV 2015	JAN-NOV 2016	%	JAN-NOV 2015	JAN-NOV 2016	%
(1)	(2)	(3)	(4)	(5)	(6)	(7)
Luxembourg	0	5 629	-	0	50 993	-
Monaco	0	31	-	0	2 342	-
Denmark	14 246	11 618	-18,45	294 408	215 975	-26,64
Norway	10 632	30 234	184,37	151 776	260 285	71,49
Sweden	49 945	61 895	23,93	935 233	1 515 966	62,09
Finland	4 048	6 438	59,05	83 194	91 529	10,02
Ireland	552	748	35,57	12 881	18 003	39,77
Italy	189 341	148 856	-21,38	1 571 472	2 239 108	42,48
Spain	121 042	92 828	-23,31	2 078 412	2 041 970	-1,75
Portugal	4 559	3 567	-21,75	43 222	44 439	2,82
Iceland	50	0	-100,00	45	0	-100,00
Greece	29 680	30 726	3,52	386 978	345 971	-10,60
Hungary	67	325	385,63	1 394	6 498	366,15
Poland	21 470	28 322	31,91	330 124	410 637	24,39
Romania	0	26	-	0	1 423	-
Bulgaria	243	500	105,84	388	2 741	606,55
Albania	11	0	-100,00	11	0	-100,00
Kazakhstan	0	68	-	0	5	-
Ukraine	83	22 474	26 977,35	4 045	99 617	2 362,71
Uzbekistan	345	1 280	271,01	543	11 425	2 004,01
Lithuania	33 470	7 446	-77,75	138 422	40 047	-71,07
Estonia	659	394	-40,29	4 529	5 254	16,00
Georgia	1	0	-100,00	9	0	-100,00
Croatia	3 424	2 747	-19,77	71 863	27 771	-61,36
Malta	288	237	-17,63	548	5 962	988,01
Slovakia	480	15	-96,88	20 344	84	-99,59
Slovenia	1 479	4 222	185,46	42 657	39 232	-8,03
Czech Republic	3 700	9 816	165,29	208 296	671 338	222,30
Russia Federation	34 374	36 785	7,01	763 221	803 177	5,24
Serbia	760	746	-1,87	5 987	10 510	75,55
Montenegro	20	61	205,00	27	106	291,85
KAOS KAKI RAJUTAN DAN SEJENISNYA	9 787 617	11 510 207	17,60	118 978 792	135 280 263	13,70
Japan	744 724	618 967	-16,89	13 024 634	11 261 703	-13,54
Hongkong	37 926	44 787	18,09	533 779	709 308	32,88
Korea, Republic Of	7 692	43 422	464,51	105 436	828 245	685,54
Taiwan	5 470	5 071	-7,29	71 202	69 491	-2,40
China	99 447	94 858	-4,61	1 389 490	1 293 833	-6,88
Papua New Guinea	98	0	-100,00	1 013	0	-100,00
Thailand	25 083	17 120	-31,74	358 512	239 833	-33,10
Singapore	28 737	24 852	-13,52	431 617	473 858	9,79
Philippines	12 743	12 623	-0,94	214 573	167 394	-21,99
Malaysia	45 643	36 253	-20,57	378 075	392 640	3,85
Myanmar	249	0	-100,00	1 950	0	-100,00
Cambodia	0	5	-	0	109	-
Brunei Darussalam	1 935	642	-66,82	9 386	4 250	-54,72
Vietnam	4 189	2 015	-51,90	73 816	30 590	-58,56
Maldives	882	574	-34,92	17 966	6 283	-65,03
India	6 790	11 861	74,69	60 422	125 241	107,28
Sri Lanka	707	3 737	428,56	914	37 985	4 055,95
Iraq	2 800	3 500	25,00	2 254	1 800	-20,12
Jordan	5 488	18 027	228,48	31 590	145 705	361,24
Turkey	47 910	43 720	-8,74	561 473	549 435	-2,14
United Arab Emirates	70 944	48 016	-32,32	714 612	593 192	-16,99
Morocco	1	0	-100,00	50	0	-100,00
Angola	1	0	-100,00	71	0	-100,00
Cameroon	210	0	-100,00	473	0	-100,00
Nigeria	80	2 300	2 775,00	1 000	2 829	182,90
South Africa	20 099	33 230	65,33	251 209	458 887	82,67
Mauritius	0	55	-	0	93	-
Australia	46 162	39 889	-13,59	586 132	617 770	5,40
New Zealand	56	1 668	2 878,64	512	20 065	3 818,86
East Timor	599	1 620	170,49	3 209	5 087	58,53
United States	392 175	957 263	144,09	4 739 298	13 218 231	178,91
Canada	261 115	447 312	71,31	2 903 580	2 087 105	-28,12
Mexico	59 375	61 031	2,79	839 988	826 136	-1,65
Chile	20 480	37 238	81,83	204 275	406 084	98,79
Brazil	159 431	22 669	-85,78	2 422 658	237 670	-90,19
Colombia	0	151	-	0	2 641	-
Peru	6 406	19 384	202,59	77 196	224 433	190,73
French Polynesia	225	146	-35,11	2 632	1 992	-24,31
United Kingdom	603 339	645 812	7,04	6 818 723	7 365 353	8,02
Netherlands	168 725	424 026	151,31	1 547 206	4 031 898	160,59
France	1 507 215	1 693 007	12,33	17 913 307	20 114 926	12,29
Germany, Fed. Rep. Of	3 205 547	3 741 901	16,73	37 051 686	41 836 929	12,92
Austria	56 083	63 759	13,69	658 562	718 215	9,06
Belgium	444 167	505 755	13,87	5 329 476	6 077 903	14,04
Switzerland	169 588	180 316	6,33	2 080 455	2 132 133	2,48
Denmark	98 285	114 848	16,85	1 096 395	1 259 648	14,89
Norway	108 108	112 329	3,90	1 278 523	1 276 373	-0,17
Sweden	207 120	180 084	-13,05	2 452 511	2 071 379	-15,54
Ireland	40 261	1 163	-97,11	445 444	39 348	-91,17
Italy	58 522	71 900	22,86	703 827	782 542	11,18
Spain	466 903	460 522	-1,37	5 272 473	5 082 221	-3,61
Portugal	5 963	3 377	-43,37	57 726	29 862	-48,27
Hungary	0	5 284	-	0	49 960	-
Poland	384 024	432 412	12,60	4 622 272	5 074 893	9,79

**TABEL 6. PERKEMBANGAN EKSPOR INDONESIA MENURUT KOMODITI DAN NEGARA TUJUAN
JANUARI-NOVEMBER 2015 DAN 2016**

KOMODITI / NEGARA TUJUAN	BERAT BERSIH (KG)		PERUB	NILAI FOB (US \$)		PERUB
	JAN-NOV 2015	JAN-NOV 2016	%	JAN-NOV 2015	JAN-NOV 2016	%
(1)	(2)	(3)	(4)	(5)	(6)	(7)
Romania	7 041	31 006	340,37	70 430	320 848	355,56
Bulgaria	1 169	1 121	-4,15	11 040	12 001	8,70
Ukraine	3 540	8 363	136,25	33 382	75 178	125,20
Croatia	15 929	15 109	-5,15	181 826	176 809	-2,76
Slovakia	0	1 334	-	0	13 814	-
Slovenia	15 580	41 627	167,18	148 969	422 151	183,38
Czech Republic	0	1 698	-	0	18 890	-
Russia Federation	97 413	111 642	14,61	1 105 873	1 167 101	5,54
Serbia	7 223	7 806	8,07	83 688	89 971	7,51
PAKAIAN JADI DAN PERLENGKAPANNYA DARI						
KULIT	488 864	387 193	-20,80	7 483 511	8 235 212	10,04
Japan	5 121	3 069	-40,07	162 299	150 656	-7,17
Hongkong	556	257	-53,79	14 294	21 474	50,23
Korea, Republic Of	46 748	39 842	-14,77	1 911 051	1 860 177	-2,66
Taiwan	231	133	-42,42	24 355	2 603	-89,31
China	31 975	27 823	-12,98	40 008	151 382	278,38
Papua New Guinea	32 512	19 082	-41,31	212 949	177 342	-16,72
Thailand	4 136	1 845	-55,39	203 406	100 724	-50,48
Singapore	99 626	61 729	-38,04	659 031	510 970	-22,47
Philippines	37 653	468	-98,76	30 264	13 661	-54,86
Malaysia	3 472	2 630	-24,26	82 735	38 628	-53,31
Myanmar	328	0	-100,00	3 556	0	-100,00
Cambodia	0	60	-	0	15	-
Brunei Darussalam	2 118	2 907	37,27	19 841	29 517	48,77
Lao People'S Dem. Rep.	10	0	-100,00	40	0	-100,00
Vietnam	0	80	-	0	515	-
Maldives	1 120	2 043	82,44	29 553	40 068	35,58
India	1 350	5 560	311,83	2 335	173 313	7 322,42
Pakistan	0	4 162	-	0	43 704	-
Iran (Islamic Republic Of)	450	0	-100,00	2 052	0	-100,00
Saudi Arabia	1 430	1 200	-16,08	5 085	5 600	10,13
Israel	22	0	-100,00	161	0	-100,00
Jordan	0	2 550	-	0	675	-
Turkey	386	0	-100,00	36 973	0	-100,00
United Arab Emirates	823	1 420	72,53	16 422	7 005	-57,34
Qatar	26	300	1 053,85	23	100	332,90
Morocco	430	216	-49,78	9 384	4 757	-49,30
Madagascar	2	0	-100,00	20	0	-100,00
Reunion	539	2 503	364,38	15 531	6 705	-56,83
Congo	180	0	-100,00	890	0	-100,00
Nigeria	758	1 487	96,17	2 814	1 174	-58,28
Djibouti	100	0	-100,00	350	0	-100,00
South Africa	982	367	-62,63	7 880	2 910	-63,07
Mauritius	69	92	32,61	5 549	4 762	-14,19
Mayotte	2	0	-100,00	34	0	-100,00
Democratic Rep. Of The Congo	80	0	-100,00	200	0	-100,00
Australia	13 170	14 338	8,87	216 531	285 936	32,05
New Zealand	668	483	-27,71	43 347	15 754	-63,66
Guam	0	230	-	0	255	-
New Caledonia	644	278	-56,83	6 808	4 988	-26,73
Cook Islands	10	143	1 330,00	55	759	1 279,82
Fiji	35	0	-100,00	125	0	-100,00
East Timor	9 744	14 564	49,47	17 216	18 022	4,68
United States	109 757	82 401	-24,92	1 583 867	1 618 836	2,21
Canada	3 009	4 059	34,90	59 602	69 400	16,44
Mexico	276	2 004	626,09	4 485	55 003	1 126,31
Panama	0	1	-	0	12	-
Suriname	0	10	-	0	489	-
Chile	107	0	-100,00	1 842	0	-100,00
Argentina	149	0	-100,00	5 584	0	-100,00
Brazil	3 875	2 873	-25,86	12 615	17 095	35,52
Colombia	31	6	-80,65	92	6	-93,48
Uruguay	150	295	96,67	319	2 425	660,21
Peru	300	15	-95,00	2 199	80	-96,36
Puerto Rico	95	226	137,89	179	1 889	955,53
Belize	0	4	-	0	2	-
Dominican Republic	0	39	-	0	1 434	-
Costa Rica	218	62	-71,56	4 258	1 621	-61,93
Cape Verde	16	101	531,25	892	2 180	144,34
French Polynesia	318	238	-25,16	5 039	4 577	-9,17
Martinique	4	192	4 700,00	16	485	2 928,31
Netherlands Antilles	122	134	9,84	8 932	10 516	17,73
Guadeloupe	299	138	-53,85	6 447	2 670	-58,59
United Kingdom	307	1 398	355,21	16 726	38 598	130,77
Netherlands	6 392	11 489	79,73	139 789	460 905	229,72
France	17 210	17 835	3,63	754 074	1 290 619	71,15
Germany, Fed. Rep. Of	23 262	21 957	-5,61	484 648	489 910	1,09
Belgium	3 179	1 180	-62,87	93 360	52 055	-44,24
Switzerland	349	184	-47,16	20 079	7 478	-62,76
Denmark	6 182	6 285	1,66	115 866	153 502	32,48
Norway	111	285	156,76	979	7 720	688,51
Sweden	41	0	-100,00	6 771	0	-100,00
Finland	1 169	448	-61,68	11 354	4 382	-61,40
Italy	5 198	12 274	136,12	252 871	201 990	-20,12
Spain	8 038	6 443	-19,84	87 216	39 308	-54,93
Portugal	0	46	-	0	328	-

**TABEL 6. PERKEMBANGAN EKSPOR INDONESIA MENURUT KOMODITI DAN NEGARA TUJUAN
JANUARI-NOVEMBER 2015 DAN 2016**

KOMODITI / NEGARA TUJUAN	BERAT BERSIH (KG)		PERUB	NILAI FOB (US \$)		PERUB
	JAN-NOV 2015	JAN-NOV 2016	%	JAN-NOV 2015	JAN-NOV 2016	%
(1)	(2)	(3)	(4)	(5)	(6)	(7)
Greece	178	1 644	823,60	3 033	13 007	328,78
Hungary	250	0	-100,00	5 879	0	-100,00
Romania	250	0	-100,00	4 109	0	-100,00
Bulgaria	51	140	174,51	2 248	1 163	-48,27
Albania	0	25	-	0	48	-
Latvia	0	192	-	0	8 496	-
Croatia	0	335	-	0	909	-
Malta	87	0	-100,00	1 881	0	-100,00
Slovenia	80	351	338,75	196	1 311	568,85
Czech Republic	298	0	-100,00	2 897	0	-100,00
Russia Federation	0	24	-	0	610	-
SEPATU OLAHRAGA	111 402 468	112 898 450	1,34	2 182 063 649	2 235 856 570	2,47
Japan	5 842 584	7 476 986	27,97	118 148 244	146 907 711	24,34
Hongkong	1 005 430	1 201 562	19,51	19 606 363	25 026 383	27,64
Korea, Republic Of	2 417 083	2 976 714	23,15	46 327 667	60 820 634	31,28
Taiwan	1 123 691	1 021 149	-9,13	16 764 963	16 248 788	-3,08
China	7 090 737	8 651 127	22,01	151 265 279	198 607 119	31,30
Mongolia	299	0	-100,00	7 523	0	-100,00
Macau	0	91	-	0	1 569	-
Papua New Guinea	7 979	8 486	6,35	96 418	181 637	88,39
Thailand	315 147	321 313	1,96	6 494 178	6 800 541	4,72
Singapore	302 956	348 192	14,93	7 792 862	8 260 879	6,01
Philippines	265 008	264 739	-0,10	5 039 318	4 608 399	-8,55
Malaysia	555 987	518 428	-6,76	10 580 453	9 244 003	-12,63
Myanmar	2	4	100,00	32	5	-84,38
Cambodia	6	117	1 845,00	35	2 408	6 781,06
Brunei Darussalam	55	296	438,18	175	697	298,70
Vietnam	74 950	78 357	4,55	999 537	1 195 084	19,56
Maldives	13 826	17 426	26,04	106 975	125 632	17,44
India	351 363	228 024	-35,10	6 517 865	4 275 657	-34,40
Pakistan	1 269	0	-100,00	41 663	0	-100,00
Bangladesh	2 455	0	-100,00	1 070	0	-100,00
Sri Lanka	0	88	-	0	749	-
Iraq	0	604	-	0	22 845	-
Iran (Islamic Republic Of)	594	0	-100,00	5 652	0	-100,00
Saudi Arabia	360	11 863	3 195,14	9 966	147 280	1 377,83
Israel	202 120	228 334	12,97	3 978 392	4 949 085	24,40
Kuwait	237	17 919	7 460,73	2 738	252 478	9 121,26
Jordan	302	0	-100,00	3 566	0	-100,00
Lebanon	10 302	11 501	11,64	206 337	241 377	16,98
Yemen	5 850	12 357	111,22	6 870	9 599	39,72
Oman	0	3 476	-	0	26 062	-
Syria Arab Republic	5	0	-100,00	117	0	-100,00
Turkey	550 779	698 654	26,85	11 214 310	13 740 930	22,53
United Arab Emirates	1 292 152	1 190 124	-7,90	24 303 630	22 897 378	-5,79
Qatar	0	287	-	0	2 810	-
Cyprus	1 649	0	-100,00	68 461	0	-100,00
Egypt	65 575	42 986	-34,45	1 084 472	714 684	-34,10
Morocco	32 890	15 875	-51,73	625 705	271 141	-56,67
Tunisia	9 448	1 150	-87,83	144 743	24 678	-82,95
Algeria	112 372	3 111	-97,23	2 084 578	58 919	-97,17
Kenya	5	1 500	29 905,60	38	27 960	73 575,89
Reunion	0	25	-	0	57	-
Botswana	0	228	-	0	4 445	-
Angola	3	0	-100,00	120	0	-100,00
Cameroon	179	0	-100,00	5 634	0	-100,00
Nigeria	1 812	2 014	11,17	25 532	20 065	-21,41
Gabon	0	6 563	-	0	39 681	-
Senegal	257	1 150	347,47	1 461	3 000	105,34
Seychelles	0	167	-	0	2 654	-
Swaziland	4 184	954	-77,21	91 459	21 599	-76,38
South Africa	1 054 967	1 092 491	3,56	20 386 988	20 255 533	-0,64
Zambia	0	1 120	-	0	15 425	-
Mauritius	26 132	10 271	-60,70	434 832	188 942	-56,55
Rwanda	0	222	-	0	5 941	-
Australia	1 527 750	1 727 761	13,09	31 511 777	35 661 482	13,17
New Zealand	161 098	190 793	18,43	3 415 944	3 901 561	14,22
Northern Mariana Islands	140	0	-100,00	514	0	-100,00
Cook Islands	0	15	-	0	234	-
Fiji	7 757	2 247	-71,03	105 924	37 769	-64,34
Kiribati	0	127	-	0	375	-
Pitcairn	0	1 406	-	0	22 366	-
East Timor	405 134	392 875	-3,03	465 459	557 977	19,88
United States	35 002 536	34 950 980	-0,15	691 553 908	665 482 539	-3,77
Canada	1 661 294	1 837 354	10,60	34 236 959	37 878 490	10,64
Mexico	2 594 825	2 305 536	-11,15	50 073 180	44 499 370	-11,13
Panama	1 338 784	1 006 966	-24,79	26 464 389	18 739 911	-29,19
Chile	1 394 062	1 421 154	1,94	27 184 918	27 111 630	-0,27
Venezuela	4 425	12 304	178,06	79 236	219 936	177,57
Argentina	504 519	662 928	31,40	11 861 225	15 943 688	34,42
Brazil	2 878 722	1 576 516	-45,24	63 537 754	35 563 220	-44,03
Colombia	317 663	323 708	1,90	6 018 693	5 908 938	-1,82
Bolivia	544	465	-14,46	11 040	15 431	39,77
Uruguay	181 890	144 198	-20,72	3 669 691	2 862 908	-21,99
Paraguay	32 654	19 223	-41,13	640 693	356 722	-44,32
Ecuador	17 163	6 928	-59,64	349 813	95 918	-72,58

**TABEL 6. PERKEMBANGAN EKSPOR INDONESIA MENURUT KOMODITI DAN NEGARA TUJUAN
JANUARI-NOVEMBER 2015 DAN 2016**

KOMODITI / NEGARA TUJUAN	BERAT BERSIH (KG)		PERUB	NILAI FOB (US \$)		PERUB
	JAN-NOV 2015	JAN-NOV 2016	%	JAN-NOV 2015	JAN-NOV 2016	%
(1)	(2)	(3)	(4)	(5)	(6)	(7)
Peru	703 618	762 782	8,41	13 845 812	14 222 708	2,72
Puerto Rico	4 386	2 483	-43,39	93 940	51 798	-44,86
El Salvador	13 103	3 291	-74,89	246 352	52 447	-78,71
Costa Rica	20 209	1 173	-94,19	401 846	39 330	-90,21
Cayman Islands	0	32	-	0	705	-
Netherlands Antilles	563	322	-42,76	32 114	9 936	-69,06
Guadeloupe	95	50	-47,37	462	1 459	215,86
United Kingdom	6 818 978	5 726 037	-16,03	123 840 174	107 021 425	-13,58
Netherlands	3 257 106	4 983 911	53,02	70 143 712	108 892 823	55,24
France	2 433 583	1 972 657	-18,94	51 200 708	41 839 802	-18,28
Germany, Fed. Rep. Of	7 267 905	7 543 514	3,79	141 198 693	157 299 767	11,40
Austria	58 861	96 891	64,61	1 103 517	1 808 773	63,91
Belgium	13 653 290	12 296 099	-9,94	254 662 553	243 972 212	-4,20
Switzerland	148 340	145 350	-2,02	3 383 114	3 197 470	-5,49
Monaco	139	2 963	2 031,60	2 305	50 194	2 077,59
Denmark	353 253	433 274	22,65	9 640 736	10 395 180	7,83
Norway	34 447	47 001	36,44	850 166	1 107 136	30,23
Sweden	200 093	229 851	14,87	4 254 421	5 287 641	24,29
Finland	94 673	205 933	117,52	2 454 828	4 641 614	89,08
Ireland	81 952	85 898	4,82	1 515 245	1 699 408	12,15
Italy	2 948 059	2 752 780	-6,62	51 464 178	45 298 995	-11,98
Spain	978 883	803 257	-17,94	17 514 919	14 571 110	-16,81
Portugal	1 776	30	-98,33	49 901	498	-99,00
Iceland	0	340	-	0	6 756	-
Greece	472 639	469 094	-0,75	8 476 124	8 650 123	2,05
Hungary	2 479	2	-99,93	79 426	93	-99,88
Poland	105 548	166 604	57,85	2 039 986	3 096 544	51,79
Romania	0	3 104	-	0	52 535	-
Bulgaria	2 206	14 596	561,63	57 007	355 731	524,01
Ukraine	37 584	33 855	-9,92	757 454	704 675	-6,97
Latvia	254	0	-100,00	9 433	0	-100,00
Estonia	1 128	0	-100,00	34 034	0	-100,00
Georgia	166	10	-93,73	6 444	85	-98,68
Croatia	4 394	17 877	306,86	119 313	443 690	271,87
Bosnia And Herzegovina	3	0	-100,00	30	0	-100,00
Malta	998	42 534	4 161,95	13 596	842 272	6 095,00
Slovakia	86 684	122 366	41,16	1 680 717	2 181 606	29,80
Slovenia	195	15 564	7 881,39	5 516	190 853	3 359,99
Czech Republic	45 611	42 987	-5,75	789 889	855 816	8,35
Russia Federation	793 848	821 320	3,46	14 396 757	15 877 503	10,29
Serbia	1 458	1 095	-24,92	40 891	22 929	-43,93
SEPATU TEKNIK LAPANGAN/KEPERLUAN						
INDUSTRI	54 791 694	59 535 667	8,66	1 057 150 339	1 110 982 448	5,09
Japan	2 889 642	2 928 662	1,35	53 580 057	53 471 903	-0,20
Hongkong	586 464	647 918	10,48	11 960 861	12 878 182	7,67
Korea, Republic Of	2 284 120	3 578 372	56,66	55 937 460	71 581 735	27,97
Taiwan	347 358	379 544	9,27	6 961 372	7 508 147	7,85
China	3 665 570	4 071 960	11,09	89 784 246	90 228 666	0,49
Mongolia	3 731	3 085	-17,31	85 697	102 915	20,09
Macau	0	77	-	0	1 752	-
Papua New Guinea	95 010	59 107	-37,79	1 064 335	597 759	-43,84
Thailand	187 917	200 056	6,46	2 825 051	3 331 106	17,91
Singapore	3 943 963	3 739 860	-5,18	46 747 609	41 562 087	-11,09
Philippines	266 119	227 472	-14,52	4 167 685	3 588 147	-13,91
Malaysia	248 880	261 920	5,24	5 071 232	4 768 819	-5,96
Myanmar	949	100	-89,46	3 178	100	-96,85
Cambodia	3 682	3 541	-3,83	41 961	31 073	-25,95
Brunei Darussalam	7 951	11 844	48,97	98 636	121 048	22,72
Vietnam	113 547	126 039	11,00	1 512 344	2 130 030	40,84
Maldives	1 202	1 600	33,11	18 306	6 375	-65,18
India	94 351	181 622	92,50	1 554 389	2 704 210	73,97
Pakistan	2	0	-100,00	25	0	-100,00
Sri Lanka	30 987	0	-100,00	348 524	0	-100,00
Iraq	1 311	0	-100,00	37 962	0	-100,00
Iran (Islamic Republic Of)	9 645	6 470	-32,92	284 801	207 562	-27,12
Saudi Arabia	9 031	14 893	64,91	156 471	344 356	120,08
Israel	86 400	89 560	3,66	1 543 996	1 523 408	-1,33
Kuwait	3 343	27 103	710,74	98 796	575 923	482,94
Lebanon	8 753	7 581	-13,39	130 045	166 378	27,94
Yemen	21 328	3 998	-81,25	51 660	4 474	-91,34
Oman	34 400	2 249	-93,46	149 518	32 124	-78,51
Turkey	370 805	470 584	26,91	6 513 672	7 211 605	10,71
United Arab Emirates	445 383	592 749	33,09	8 495 000	9 936 689	16,97
Qatar	2 662	0	-100,00	30 782	0	-100,00
Cyprus	2 063	4 185	102,87	61 463	125 703	104,52
Egypt	32 057	16 879	-47,35	488 297	229 786	-52,94
Morocco	4 109	6 945	69,03	76 834	95 306	24,04
Tunisia	2 002	423	-78,87	44 489	10 031	-77,45
Algeria	1 588	0	-100,00	32 627	0	-100,00
Tanzania, United Rep. Of	1 440	950	-34,03	809	1 254	55,10
Madagascar	3 527	3 648	3,43	73 753	93 049	26,16
Kenya	9 460	3 191	-66,27	141 527	46 299	-67,29
Reunion	240	70	-70,83	2 979	5 426	82,13
Mozambique	4 200	800	-80,95	3 926	2 999	-23,61
Togo	365	16	-95,62	182	36	-80,00
Guinea	2 226	380	-82,93	4 146	1 036	-75,01

**TABEL 6. PERKEMBANGAN EKSPOR INDONESIA MENURUT KOMODITI DAN NEGARA TUJUAN
JANUARI-NOVEMBER 2015 DAN 2016**

KOMODITI / NEGARA TUJUAN	BERAT BERSIH (KG)		PERUB	NILAI FOB (US \$)		PERUB
	JAN-NOV 2015	JAN-NOV 2016	%	JAN-NOV 2015	JAN-NOV 2016	%
	(1)	(2)	(3)	(4)	(5)	(6)
Angola	2	0	-100,00	56	0	-100,00
Congo	16	0	-100,00	49	0	-100,00
Cameroon	9	178	1 876,33	247	550	122,86
Gabon	482	0	-100,00	9 186	0	-100,00
Cote D'Ivoire	18	3 164	17 477,78	375	1 702	353,87
Senegal	0	1 386	-	0	18 925	-
Mauritania	0	1 511	-	0	26 972	-
Uganda	0	1	-	0	51	-
South Africa	280 486	628 783	124,18	4 275 371	8 714 318	103,83
Mauritius	2 504	2 644	5,60	44 377	57 272	29,06
Australia	1 886 315	2 081 484	10,35	37 178 573	40 566 157	9,11
New Zealand	93 425	121 575	30,13	2 099 389	2 668 132	27,09
Palau	75	0	-100,00	528	0	-100,00
Nauru	0	889	-	0	13 076	-
Fiji	2 796	20	-99,28	27 075	18	-99,93
Solomon Islands	200	0	-100,00	57 753	0	-100,00
East Timor	27 525	17 928	-34,87	26 446	12 483	-52,80
United States	11 066 807	13 316 167	20,33	225 830 641	247 164 707	9,45
Canada	519 424	823 512	58,54	11 380 530	16 250 155	42,79
Mexico	440 219	990 608	125,03	7 695 630	16 566 403	115,27
Panama	208 643	244 889	17,37	3 890 429	4 113 061	5,72
Suriname	0	30	-	0	240	-
Chile	166 793	434 114	160,27	2 950 983	8 150 236	176,19
Venezuela	1 055	5 657	436,19	18 160	85 496	370,79
Argentina	180 725	287 925	59,32	4 445 534	5 425 545	22,04
Brazil	540 334	315 315	-41,64	8 940 650	5 749 669	-35,69
Colombia	157 287	169 365	7,68	2 549 374	2 427 688	-4,77
Bolivia	422	715	69,38	15 915	11 850	-25,54
Uruguay	27 908	73 609	163,75	654 564	1 302 755	99,03
Paraguay	12 044	14 838	23,20	213 348	245 312	14,98
Ecuador	1 952	2 225	13,97	29 847	33 550	12,41
Peru	100 083	227 319	127,13	1 853 314	3 945 267	112,88
Puerto Rico	1 296	1 902	46,79	32 552	34 232	5,16
El Salvador	929	4 261	358,69	15 318	70 718	361,66
Costa Rica	15	37	146,67	221	89	-59,68
Antigua And Barbuda	0	5	-	0	98	-
French Polynesia	0	2 086	-	0	16 053	-
Netherlands Antilles	2 436	4 258	74,81	77 049	136 297	76,90
Guadeloupe	6	0	-100,00	260	0	-100,00
United Kingdom	5 491 536	3 745 055	-31,80	94 532 747	69 880 256	-26,08
Netherlands	2 106 596	2 048 918	-2,74	45 545 242	43 019 497	-5,55
France	773 404	825 409	6,72	15 414 652	17 514 689	13,62
Germany, Fed. Rep. Of	5 998 427	6 415 385	6,95	95 500 268	97 065 193	1,64
Austria	26 650	34 069	27,84	683 441	734 770	7,51
Belgium	1 153 914	1 281 642	11,07	22 967 225	26 564 205	15,66
Switzerland	16 362	19 434	18,77	403 008	445 499	10,54
Monaco	97	17	-82,47	1 272	691	-45,65
Denmark	1 549 645	1 455 763	-6,06	42 233 883	43 449 979	2,88
Norway	12 114	7 501	-38,08	241 453	151 250	-37,36
Sweden	215 508	234 810	8,96	2 506 883	3 900 957	55,61
Finland	378 185	465 933	23,20	8 707 602	10 862 793	24,75
Ireland	19 454	6 611	-66,02	483 853	164 881	-65,92
Italy	2 585 314	2 659 149	2,86	54 837 253	54 890 749	0,10
Spain	1 081 179	673 381	-37,72	18 803 209	10 159 438	-45,97
Portugal	1 150	2 224	93,37	36 822	62 692	70,26
Greece	299 892	251 215	-16,23	4 572 319	3 544 599	-22,48
Vatican City State	209	0	-100,00	4 666	0	-100,00
Andorra	0	3	-	0	40	-
Hungary	1 632	9 123	458,98	41 144	152 502	270,65
Poland	443 858	649 090	46,24	11 754 995	20 027 262	70,37
Romania	2 580	2 092	-18,93	52 865	71 324	34,92
Bulgaria	32	18 091	56 435,88	1 687	207 133	12 178,18
Ukraine	32 107	87 234	171,70	630 259	2 014 801	219,68
Lithuania	0	8	-	0	130	-
Latvia	554	596	7,65	15 143	12 867	-15,03
Estonia	0	3	-	0	54	-
Georgia	2 060	0	-100,00	63 531	0	-100,00
Croatia	15 705	8 372	-46,69	166 364	142 456	-14,37
Malta	735	1 621	120,56	10 734	29 083	170,94
Slovakia	11 213	1 302	-88,39	250 699	26 546	-89,41
Slovenia	51 316	68 925	34,31	949 557	1 268 163	33,55
Czech Republic	73 865	54 857	-25,73	1 363 198	991 632	-27,26
Russia Federation	876 874	1 045 081	19,18	19 510 161	24 410 778	25,12
Serbia	19 513	8 903	-54,38	363 761	178 965	-50,80
ALAS KAKI UNTUK KEPERLUAN SEHARI-HARI	46 226 232	46 030 254	-0,42	854 015 629	864 515 827	1,23
Japan	4 937 839	4 692 873	-4,96	75 044 503	72 300 186	-3,66
Hongkong	817 348	801 570	-1,93	15 289 394	14 002 049	-8,42
Korea, Republic Of	1 423 952	1 422 255	-0,12	30 681 758	29 614 736	-3,48
Taiwan	927 825	883 919	-4,73	10 937 671	10 582 735	-3,25
China	2 196 691	3 631 535	65,32	46 718 810	73 920 418	58,22
Mongolia	29	285	881,34	739	8 542	1 055,86
Papua New Guinea	1 278	917	-28,25	5 458	40 429	640,79
Thailand	412 238	444 385	7,80	11 872 352	13 105 984	10,39
Singapore	571 298	420 022	-26,48	9 290 752	7 047 990	-24,14
Philippines	200 732	129 822	-35,33	2 445 104	1 502 897	-38,53

**TABEL 6. PERKEMBANGAN EKSPOR INDONESIA MENURUT KOMODITI DAN NEGARA TUJUAN
JANUARI-NOVEMBER 2015 DAN 2016**

KOMODITI / NEGARA TUJUAN	BERAT BERSIH (KG)		PERUB	NILAI FOB (US \$)		PERUB
	JAN-NOV 2015	JAN-NOV 2016	%	JAN-NOV 2015	JAN-NOV 2016	%
(1)	(2)	(3)	(4)	(5)	(6)	(7)
Malaysia	346 069	284 818	-17,70	3 247 190	3 530 530	8,73
Myanmar	8 943	4 727	-47,15	213 350	103 425	-51,52
Cambodia	62 314	185 945	198,40	1 243 933	3 631 829	191,96
Brunei Darussalam	50 975	17 649	-65,38	199 710	82 043	-58,92
Lao People'S Dem. Rep.	65	59	-9,23	2 471	2 495	0,95
Nepal	1 772	1 338	-24,52	3 861	5 990	55,15
Vietnam	520 230	447 234	-14,03	8 507 719	4 963 652	-41,66
Maldives	40 971	38 963	-4,90	152 923	123 849	-19,01
India	281 693	370 504	31,53	3 819 619	5 583 137	46,17
Pakistan	67 695	42 732	-36,88	847 440	631 091	-25,53
Bangladesh	21 870	1 847	-91,55	24 992	20 530	-17,85
Sri Lanka	1 275	2 130	67,02	4 961	6 596	32,97
Iraq	217	0	-100,00	5 837	0	-100,00
Iran (Islamic Republic Of)	1 756	213	-87,86	47 392	6 326	-86,65
Saudi Arabia	1 472	20 990	1 325,98	23 911	381 019	1 493,51
Israel	176 914	177 122	0,12	3 224 751	3 035 927	-5,86
Kuwait	1 340	1 561	16,47	18 495	42 325	128,84
Jordan	0	3 360	-	0	17 120	-
Lebanon	14 398	11 455	-20,44	154 040	130 976	-14,97
Yemen	7 345	23 381	218,32	7 875	40 361	412,52
Oman	55	6 330	11 408,93	918	40 590	4 321,56
Turkey	373 626	286 324	-23,37	7 074 360	5 626 195	-20,47
United Arab Emirates	443 395	364 482	-17,80	7 771 175	5 896 499	-24,12
Qatar	0	1 027	-	0	15 343	-
Bahrain	53	96	80,60	1 870	1 111	-40,61
Cyprus	0	358	-	0	7 183	-
Egypt	20 990	9 385	-55,29	389 387	166 097	-57,34
Morocco	20 588	11 196	-45,62	253 263	115 648	-54,34
Tunisia	6 936	215	-96,90	98 801	3 710	-96,24
Algeria	56 776	6 545	-88,47	760 720	103 250	-86,43
Sudan	0	75	-	0	750	-
Namibia	18	18	0,00	48	96	100,00
Tanzania, United Rep. Of	6 410	950	-85,18	2 138	756	-64,64
Madagascar	53 573	68 041	27,01	23 890	9 221	-61,40
Kenya	46 153	20 807	-54,92	425 408	200 225	-52,93
Reunion	1 189	4 751	299,58	23 821	25 931	8,86
Mozambique	621	4 960	698,71	4 351	12 997	198,72
Togo	951	10 159	968,24	18 400	42 207	129,39
Liberia	0	877	-	0	26 894	-
Guinea	8 541	11 554	35,28	32 226	36 566	13,47
Angola	29 472	93 743	218,07	25 998	41 482	59,56
Congo	0	500	-	0	456	-
Cameroon	49	88	79,59	639	400	-37,40
Nigeria	651	2 201	238,03	2 645	13 334	404,12
Cote D'Ivoire	0	2 835	-	0	3 810	-
Burkina Faso	2	0	-100,00	70	0	-100,00
Gambia	1 065	118	-88,92	4 025	270	-93,29
Seychelles	404	25	-93,81	820	1 532	86,88
Uganda	2 380	9 286	290,15	24 644	94 285	282,59
Djibouti	15	170	1 033,33	162	781	381,11
South Africa	466 247	510 785	9,55	6 782 105	8 990 435	32,56
Zimbabwe	3 212	0	-100,00	33 113	0	-100,00
Zambia	33 103	408	-98,77	287 485	5 945	-97,93
Comoros	0	4 105	-	0	21 194	-
Mauritius	23 370	79 129	238,59	107 590	334 206	210,63
Democratic Rep. Of The Congo	23 539	0	-100,00	27 961	0	-100,00
Australia	906 128	623 103	-31,23	17 033 247	13 795 564	-19,01
New Zealand	143 183	122 285	-14,60	2 385 307	2 368 333	-0,71
Guam	406	75	-81,53	11 729	1 103	-90,59
New Caledonia	464	1 169	151,98	23 982	27 150	13,21
Cook Islands	240	0	-100,00	4 885	0	-100,00
Fiji	2 245	3 164	40,93	19 711	10 895	-44,73
East Timor	698 056	489 912	-29,82	699 749	801 382	14,52
United States	12 187 049	14 241 786	16,86	226 716 892	265 477 151	17,10
Canada	619 474	733 568	18,42	13 341 725	14 521 841	8,85
Mexico	655 187	920 378	40,48	12 454 249	14 893 123	19,58
Guatemala	18	0	-100,00	48	0	-100,00
Panama	415 147	308 491	-25,69	7 817 049	5 724 853	-26,76
Suriname	233	0	-100,00	5 420	0	-100,00
Chile	340 193	357 554	5,10	5 962 099	6 611 380	10,89
Venezuela	5 149	1 918	-62,76	72 803	35 979	-50,58
Argentina	887 145	992 968	11,93	18 889 850	16 876 584	-10,66
Brazil	625 191	478 297	-23,50	16 525 146	12 030 711	-27,20
Colombia	85 671	61 544	-28,16	1 660 346	1 179 976	-28,93
Uruguay	108 951	56 579	-48,07	2 087 378	1 068 113	-48,83
Paraguay	14 116	4 740	-66,42	259 620	95 737	-63,12
Ecuador	5 985	2 838	-52,59	132 768	55 360	-58,30
Peru	287 006	255 037	-11,14	4 218 006	3 922 261	-7,01
Trinidad And Tobago	0	139	-	0	5 203	-
Jamaica	0	285	-	0	4 140	-
Puerto Rico	1 949	938	-51,87	24 773	9 012	-63,62
Dominican Republic	1	0	-100,00	165	0	-100,00
El Salvador	2 475	2 443	-1,29	39 855	41 503	4,13
Costa Rica	5 698	2 333	-59,06	162 380	65 299	-59,79
Barbados	0	527	-	0	2 736	-
Antigua And Barbuda	15	59	293,33	65	684	952,32
French Polynesia	734	532	-27,59	14 993	7 667	-48,86

**TABEL 6. PERKEMBANGAN EKSPOR INDONESIA MENURUT KOMODITI DAN NEGARA TUJUAN
JANUARI-NOVEMBER 2015 DAN 2016**

KOMODITI / NEGARA TUJUAN	BERAT BERSIH (KG)		PERUB	NILAI FOB (US \$)		PERUB
	JAN-NOV 2015	JAN-NOV 2016	%	JAN-NOV 2015	JAN-NOV 2016	%
(1)	(2)	(3)	(4)	(5)	(6)	(7)
Martinique	0	28	-	0	30	-
Netherlands Antilles	96	5	-94,79	10 102	118	-98,84
Norfolk Islands	9 951	339 759	3 314,32	181 715	4 963 097	2 631,25
Guadeloupe	490	228	-53,47	4 394	3 158	-28,13
U.S. Virgin Islands	15	15	0,00	77	53	-31,65
United Kingdom	2 241 501	1 923 543	-14,19	38 401 291	33 518 172	-12,72
Netherlands	1 542 395	1 189 715	-22,87	34 901 768	27 031 602	-22,55
France	748 779	646 144	-13,71	17 013 899	14 809 836	-12,95
Germany, Fed. Rep. Of	2 348 448	1 630 802	-30,56	46 650 352	32 576 504	-30,17
Austria	15 756	34 104	116,45	296 710	1 097 407	269,86
Belgium	2 790 948	1 854 668	-33,55	40 105 934	33 854 214	-15,59
Switzerland	46 569	37 127	-20,28	1 026 946	1 041 562	1,42
Monaco	0	6 326	-	0	115 844	-
Denmark	322 322	302 507	-6,15	9 371 788	9 197 003	-1,87
Norway	40 320	13 248	-67,14	1 165 803	306 977	-73,67
Sweden	171 413	133 156	-22,32	2 130 916	2 353 676	10,45
Finland	218 722	125 772	-42,50	5 684 833	3 536 178	-37,80
Ireland	13 178	24 192	83,58	201 146	388 320	93,05
Italy	1 238 357	914 002	-26,19	24 522 281	18 491 039	-24,59
Spain	512 252	415 534	-18,88	9 446 747	7 482 611	-20,79
Portugal	460 821	484 338	5,10	27 165 163	28 095 526	3,42
Greece	158 783	99 224	-37,51	2 935 160	1 796 568	-38,79
Hungary	21 327	17 816	-16,46	427 910	284 215	-33,58
Poland	232 910	70 169	-69,87	3 775 869	1 614 152	-57,25
Romania	5 817	9 232	58,70	56 568	571 883	910,96
Bulgaria	1 283	3 739	191,40	27 617	120 752	337,24
Albania	11	0	-100,00	7	0	-100,00
Ukraine	24 603	23 538	-4,33	496 190	534 494	7,72
Lithuania	0	10	-	0	166	-
Estonia	0	41	-	0	53	-
Croatia	11 322	19 290	70,38	231 767	488 543	110,79
Bosnia And Herzegovina	2	1	-50,00	20	10	-49,30
Malta	911	18 480	1 928,56	12 605	390 133	2 995,05
Slovakia	61 396	117 428	91,26	3 735 314	7 803 390	108,91
Slovenia	58 134	100 481	72,84	751 082	1 054 835	40,44
Czech Republic	15 421	40 361	161,73	289 711	527 841	82,20
Russia Federation	181 569	187 287	3,15	4 006 431	4 329 462	8,06
Serbia	12 373	10 131	-18,12	208 229	197 976	-4,92
BARANG DARI KULIT DAN KULIT BUATAN UNTUK						
KEPERLUAN PRIBADI	17 274 355	17 455 144	1,05	217 157 488	243 789 710	12,26
Japan	1 372 198	1 496 867	9,09	17 030 107	19 965 391	17,24
Hongkong	378 134	217 257	-42,54	11 629 071	6 144 364	-47,16
Korea, Republic Of	456 372	342 308	-24,99	3 420 134	4 251 475	24,31
Taiwan	63 522	65 761	3,52	630 070	786 925	24,89
China	450 991	666 068	47,69	6 211 309	8 940 653	43,94
Macau	79	662	737,95	1 819	13 798	658,53
Papua New Guinea	763	2 413	216,19	4 725	50 823	975,74
Thailand	85 446	104 142	21,88	1 065 845	1 347 764	26,45
Singapore	490 869	547 519	11,54	16 323 065	16 341 378	0,11
Philippines	204 736	255 130	24,61	2 259 316	2 834 764	25,47
Malaysia	169 741	156 125	-8,02	1 920 063	1 672 948	-12,87
Myanmar	972	1 079	11,00	24 414	11 957	-51,03
Cambodia	154	2 385	1 448,93	9 475	2 912	-69,26
Brunei Darussalam	6 050	10 871	79,69	30 818	36 432	18,22
Lao People'S Dem. Rep.	1	0	-100,00	2	0	-100,00
Nepal	93	10	-89,25	391	46	-88,34
Vietnam	7 330	8 076	10,17	97 966	105 023	7,20
Maldives	5 788	3 917	-32,32	76 065	49 623	-34,76
India	105 734	90 865	-14,06	610 824	1 825 861	198,92
Pakistan	19 047	2 284	-88,01	147 322	11 671	-92,08
Bangladesh	60 737	5 896	-90,29	107 909	29 610	-72,56
Sri Lanka	55	1 136	1 965,73	283	6 244	2 106,18
Afghanistan	25	0	-100,00	178	0	-100,00
Iraq	2 250	0	-100,00	2 223	0	-100,00
Iran (Islamic Republic Of)	1 972	10	-99,49	24 924	300	-98,80
Saudi Arabia	75 896	39 890	-47,44	1 250 199	927 381	-25,82
Israel	18 793	23 953	27,46	250 502	313 691	25,22
Kuwait	0	310	-	0	8 965	-
Jordan	84	595	607,82	154	15 305	9 838,31
Lebanon	2	365	18 130,50	69	8 541	12 278,81
Yemen	0	2 030	-	0	1 523	-
Oman	5	5	0,00	78	9	-88,92
Turkey	49 095	56 501	15,09	844 192	834 327	-1,17
United Arab Emirates	373 082	375 969	0,77	4 356 631	4 310 481	-1,06
Qatar	958	103	-89,26	21 611	6 661	-69,18
Bahrain	64	1 240	1 837,50	558	1 635	192,89
Cyprus	806	61	-92,43	4 194	60	-98,58
Egypt	6 935	5 365	-22,64	86 221	75 278	-12,69
Morocco	32 705	37 989	16,16	378 430	444 053	17,34
Tunisia	31	0	-100,00	50	0	-100,00
Algeria	5 547	299	-94,60	29 699	1 521	-94,88
Sudan	40	36	-10,00	1 125	1 229	9,23
Namibia	86	335	289,30	3 231	347	-89,26
Tanzania, United Rep. Of	655	131	-80,00	2 350	978	-58,39
Madagascar	406	327	-19,36	1 209	3 891	221,83
Kenya	1 139	1 547	35,82	8 666	17 205	98,53

**TABEL 6. PERKEMBANGAN EKSPOR INDONESIA MENURUT KOMODITI DAN NEGARA TUJUAN
JANUARI-NOVEMBER 2015 DAN 2016**

KOMODITI / NEGARA TUJUAN	BERAT BERSIH (KG)		PERUB	NILAI FOB (US \$)		PERUB
	JAN-NOV 2015	JAN-NOV 2016	%	JAN-NOV 2015	JAN-NOV 2016	%
	(1)	(2)	(3)	(4)	(5)	(6)
Reunion	2 311	5 214	125,61	20 201	44 529	120,43
Mozambique	117	57	-51,28	820	1 138	38,79
Botswana	0	142	-	0	158	-
Togo	0	116	-	0	438	-
Ghana	0	28	-	0	50	-
Angola	112	90	-19,64	1 377	1 575	14,37
Congo	14	0	-100,00	1 685	0	-100,00
Cameroon	1 045	1 181	13,00	6 173	6 707	8,65
Nigeria	22 182	1 087	-95,10	70 880	925	-98,69
Sierra Leone	0	43	-	0	178	-
Gabon	0	16	-	0	81	-
Senegal	365	2 331	538,63	540	4 854	798,96
Mali	0	352	-	0	603	-
Seychelles	279	155	-44,44	6 708	2 641	-60,63
Uganda	1 046	1 025	-2,01	4 746	2 425	-48,90
Djibouti	42	115	172,62	183	425	132,64
South Africa	365 959	339 056	-7,35	2 116 138	2 309 148	9,12
Mauritius	5 862	2 016	-65,61	23 094	18 305	-20,74
Mayotte	192	8	-95,83	296	37	-87,51
Australia	514 787	469 233	-8,85	5 030 847	5 208 600	3,53
New Zealand	60 513	67 904	12,21	485 271	597 119	23,05
Guam	1 062	841	-20,85	15 525	12 454	-19,78
Palau	220	50	-77,27	963	220	-77,15
New Caledonia	5 445	4 214	-22,60	64 985	55 582	-14,47
Vanuatu	216	37	-82,87	1 813	658	-63,70
Wallis And Futuna Islands	370	5	-98,65	348	27	-92,24
American Samoa	0	986	-	0	1 976	-
Cook Islands	154	308	100,00	3 419	5 169	51,18
Fiji	3 093	7 604	145,85	34 424	44 328	28,77
Marshall Islands	0	1	-	0	2	-
Tonga	337	2	-99,41	718	16	-97,75
Christmas Islands	40	0	-100,00	73	0	-100,00
East Timor	62 067	82 962	33,67	348 103	122 756	-64,74
United States	4 523 475	4 319 455	-4,51	61 151 465	73 115 846	19,57
Canada	334 848	258 845	-22,70	6 377 705	3 711 834	-41,80
Mexico	248 259	314 072	26,51	1 869 841	2 976 631	59,19
Guatemala	114	15	-86,84	3 170	84	-97,35
Panama	113 475	90 200	-20,51	865 496	861 703	-0,44
Suriname	27	602	2 129,63	142	2 110	1 385,92
Chile	115 841	145 902	25,95	891 516	1 376 328	54,38
Venezuela	448	1 558	247,77	6 696	24 754	269,68
Argentina	65 008	32 791	-49,56	571 858	405 996	-29,00
Brazil	330 389	308 234	-6,71	2 377 872	2 439 205	2,58
Colombia	27 503	25 755	-6,36	441 913	435 105	-1,54
Bolivia	0	922	-	0	15 380	-
Uruguay	30 326	21 460	-29,23	231 457	173 964	-24,84
Paraguay	26	453	1 641,73	177	7 818	4 316,98
Ecuador	0	1 279	-	0	19 540	-
Peru	32 169	35 575	10,59	246 568	416 626	68,97
Trinidad And Tobago	83	0	-100,00	947	0	-100,00
Bahamas	80	0	-100,00	1 646	0	-100,00
Jamaica	125	125	0,00	3 474	656	-81,12
Puerto Rico	1 323	1 460	10,37	6 172	2 460	-60,15
Dominican Republic	637	1 629	155,73	5 536	38 610	597,44
Costa Rica	1 182	2 823	138,83	6 627	16 884	154,80
Haiti	640	0	-100,00	1 267	0	-100,00
Barbados	2 658	5 724	115,35	93 911	186 438	98,53
Antigua And Barbuda	259	25	-90,35	2 859	127	-95,55
Bermuda	244	107	-56,15	2 169	1 253	-42,25
Cape Verde	1	0	-100,00	5	0	-100,00
Cayman Islands	0	7	-	0	160	-
French Guiana	270	55	-79,63	1 668	660	-60,41
French Polynesia	2 540	2 346	-7,65	14 698	24 296	65,31
Martinique	2 072	2 864	38,22	7 546	15 810	109,50
Netherlands Antilles	456	960	110,54	12 389	33 748	172,41
Saint Lucia	106	256	141,51	2 524	3 432	35,98
Turks And Caicos Islands	0	17	-	0	18	-
Guadeloupe	2 722	1 447	-46,85	20 546	12 197	-40,64
Saint Kitts And Nevis	1 550	2 179	40,59	27 513	19 395	-29,51
Virgin Islands (British)	1 339	1 230	-8,14	4 917	2 854	-41,95
U.S. Virgin Islands	0	55	-	0	54	-
United Kingdom	540 189	560 512	3,76	4 752 274	6 218 954	30,86
Netherlands	584 129	578 370	-0,99	17 172 185	18 877 193	9,93
France	213 127	271 753	27,51	2 130 171	2 864 698	34,48
Germany, Fed. Rep. Of	1 179 583	985 573	-16,45	11 957 761	12 541 831	4,88
Austria	2 979	14 190	376,32	21 892	132 624	505,81
Belgium	2 356 424	2 753 566	16,85	14 506 720	21 827 272	50,46
Switzerland	16 523	21 601	30,73	136 686	215 888	57,94
Luxembourg	5	0	-100,00	33	0	-100,00
Monaco	531	7 327	1 279,86	6 881	43 610	533,78
Denmark	2 525	5 201	106,00	51 048	57 166	11,98
Norway	4 795	8 703	81,51	54 511	174 163	219,50
Sweden	15 657	12 099	-22,73	101 393	137 949	36,05
Finland	3 026	767	-74,66	18 441	6 693	-63,70
Ireland	1 970	2 942	49,32	30 426	27 792	-8,66
Italy	734 950	739 920	0,68	11 152 819	9 583 140	-14,07
Spain	127 293	104 601	-17,83	1 123 306	1 522 977	35,58

**TABEL 6. PERKEMBANGAN EKSPOR INDONESIA MENURUT KOMODITI DAN NEGARA TUJUAN
JANUARI-NOVEMBER 2015 DAN 2016**

KOMODITI / NEGARA TUJUAN	BERAT BERSIH (KG)		PERUB	NILAI FOB (US \$)		PERUB
	JAN-NOV 2015	JAN-NOV 2016	%	JAN-NOV 2015	JAN-NOV 2016	%
(1)	(2)	(3)	(4)	(5)	(6)	(7)
Portugal	2 649	2 711	2,34	12 974	42 444	227,16
Greece	26 808	47 099	75,69	358 996	675 883	88,27
Hungary	1 252	2 541	102,94	3 106	12 007	286,56
Poland	24 027	34 430	43,30	86 023	212 316	146,81
Romania	0	455	-	0	5 321	-
Bulgaria	75	700	833,33	723	217	-69,99
Albania	342	243	-28,95	1 728	805	-53,42
Ukraine	3 082	2 833	-8,07	41 921	45 487	8,51
Lithuania	0	4 047	-	0	162 385	-
Latvia	4 032	3 680	-8,73	172 925	188 014	8,73
Estonia	97	150	54,42	757	1 056	39,53
Croatia	1 478	632	-57,24	26 523	10 490	-60,45
Bosnia And Herzegovina	0	25	-	0	79	-
Malta	366	3 104	748,02	1 197	18 875	1 476,40
Slovakia	3 741	2 436	-34,88	18 792	15 341	-18,36
Slovenia	1 745	1 044	-40,20	8 533	19 356	126,83
Czech Republic	422	35 940	8 416,52	4 486	519 945	11 490,40
Russia Federation	83 094	150 481	81,10	842 784	1 438 774	70,72
Serbia	1	35	3 379,00	25	821	3 183,72
Montenegro	25	0	-100,00	346	0	-100,00
KULIT DISAMAK	4 048 153	3 587 764	-11,37	104 924 239	93 916 258	-10,49
Japan	44 662	35 681	-20,11	2 366 094	2 068 929	-12,56
Hongkong	897 647	633 156	-29,46	16 313 442	12 038 284	-26,21
Korea, Republic Of	555 082	234 661	-57,73	1 858 923	781 068	-57,98
Taiwan	105 066	157 919	50,30	2 306 940	3 284 289	42,37
China	938 662	890 267	-5,16	25 703 898	20 455 834	-20,42
Macau	34 354	11 739	-65,83	770 636	265 576	-65,54
Thailand	71 848	123 049	71,26	2 682 236	3 879 295	44,63
Singapore	81 769	50 087	-38,75	6 361 447	3 711 604	-41,65
Philippines	23 465	106 640	354,46	792 843	2 547 993	221,37
Malaysia	246 962	261 885	6,04	6 256 763	5 537 305	-11,50
Myanmar	2 324	62	-97,33	66 490	5 400	-91,88
Cambodia	27 414	37 596	37,14	1 035 266	1 210 473	16,92
Vietnam	442 266	472 011	6,73	16 708 159	15 923 985	-4,69
Maldives	15	0	-100,00	1 250	0	-100,00
India	320 312	367 544	14,75	8 882 505	11 069 616	24,62
Pakistan	1 192	1 425	19,58	54 232	52 067	-3,99
Bangladesh	1 005	3 770	275,12	89 363	175 794	96,72
Sri Lanka	2 637	3 046	15,51	126 766	134 626	6,20
Saudi Arabia	282	183	-35,28	119 532	88 670	-25,82
Israel	0	3	-	0	20	-
Turkey	1 303	447	-65,72	234 826	55 042	-76,56
United Arab Emirates	1 053	2 307	119,04	18 945	81 070	327,92
South Africa	2	0	-100,00	783	0	-100,00
Australia	130	171	31,87	264	2 848	978,71
New Zealand	1 106	840	-24,05	45 562	41 067	-9,87
East Timor	15	9	-40,00	15	228	1 420,00
United States	4 115	1 507	-63,38	589 952	177 615	-69,89
Canada	401	289	-27,93	16 432	1 863	-88,66
Mexico	1 478	4 912	232,34	89 450	272 766	204,94
Chile	0	9	-	0	10	-
Brazil	1 756	500	-71,53	445 413	140 733	-68,40
Aruba	0	17	-	0	147	-
United Kingdom	878	425	-51,59	13 973	36 125	158,54
Netherlands	29 216	13 017	-55,45	458 636	72 564	-84,18
France	3 941	2 704	-31,40	253 945	405 796	59,80
Germany, Fed. Rep. Of	130 076	129 071	-0,77	4 480 497	4 622 103	3,16
Austria	573	0	-100,00	35 419	0	-100,00
Belgium	278	69	-75,18	10 617	430	-95,95
Switzerland	707	348	-50,85	147 887	44 626	-69,82
Denmark	0	1 712	-	0	63 849	-
Norway	0	134	-	0	540	-
Sweden	2 323	1 758	-24,31	116 048	95 256	-17,92
Italy	53 328	26 312	-50,66	4 345 945	3 678 071	-15,37
Spain	3 612	2 714	-24,86	625 973	416 621	-33,44
Portugal	165	7 208	4 268,48	5 542	443 361	7 899,62
Romania	0	431	-	0	13 466	-
Slovakia	14 733	20	-99,86	491 328	13 573	-97,24
Czech Republic	0	111	-	0	5 660	-
KAYU LAPIS	1 187 717 637	1 181 356 876	-0,54	1 177 124 611	1 084 130 659	-7,90
Japan	368 980 894	379 859 340	2,95	379 442 254	363 732 017	-4,14
Hongkong	5 057 867	6 491 719	28,35	4 662 998	5 329 094	14,28
Korea, Republic Of	142 678 432	189 821 254	33,04	126 230 448	160 238 744	26,94
Taiwan	50 884 940	75 966 634	49,29	41 116 237	53 164 300	29,30
China	12 701 650	15 092 521	18,82	12 995 445	14 413 390	10,91
Papua New Guinea	14 430	10 090	-30,08	17 885	2 615	-85,38
Thailand	7 355 827	10 604 435	44,16	5 329 364	7 126 872	33,73
Singapore	32 936 805	29 350 084	-10,89	29 358 250	24 953 527	-15,00
Philippines	666 866	1 038 489	55,73	492 754	877 151	78,01
Malaysia	50 972 488	47 363 584	-7,08	43 456 712	38 807 313	-10,70
Myanmar	100 252	212 335	111,80	108 384	191 517	76,70
Brunei Darussalam	219 162	275 646	25,77	200 964	252 520	25,65
Vietnam	4 515 663	6 935 049	53,58	5 627 108	8 716 861	54,91
Maldives	14 942	44 128	195,33	12 703	39 033	207,28
India	24 392 634	29 951 267	22,79	21 498 901	25 132 324	16,90

**TABEL 6. PERKEMBANGAN EKSPOR INDONESIA MENURUT KOMODITI DAN NEGARA TUJUAN
JANUARI-NOVEMBER 2015 DAN 2016**

KOMODITI / NEGARA TUJUAN	BERAT BERSIH (KG)		PERUB	NILAI FOB (US \$)		PERUB
	JAN-NOV 2015	JAN-NOV 2016	%	JAN-NOV 2015	JAN-NOV 2016	%
(1)	(2)	(3)	(4)	(5)	(6)	(7)
Pakistan	285 305	394 968	38,44	257 408	339 502	31,89
Iraq	7 380 456	6 236 631	-15,50	5 465 777	4 912 977	-10,11
Saudi Arabia	164 010 764	51 460 501	-68,62	146 537 572	42 601 585	-70,93
Kuwait	6 049 671	3 818 303	-36,88	7 012 001	4 572 684	-34,79
Jordan	966 062	315 885	-67,30	823 887	269 563	-67,28
Lebanon	422 962	749 779	77,27	453 741	719 622	58,60
Oman	24 614 636	27 275 671	10,81	24 668 486	23 217 680	-5,88
Syria Arab Republic	148 282	20 304	-86,31	186 274	22 440	-87,95
Turkey	0	29 966	-	0	40 750	-
United Arab Emirates	31 608 024	28 686 423	-9,24	31 074 283	24 302 801	-21,79
Qatar	9 714 603	6 086 172	-37,35	9 973 384	5 090 204	-48,96
Bahrain	115 780	0	-100,00	109 587	0	-100,00
Egypt	1 310 168	781 766	-40,33	1 159 438	726 661	-37,33
Morocco	13 000	87 000	569,23	17 937	102 388	470,82
Algeria	3 207 576	5 244 876	63,52	3 316 744	4 721 287	42,35
Kenya	0	12 660	-	0	9 702	-
South Africa	513 789	342 954	-33,25	769 926	487 627	-36,67
Mauritius	19 290	19 290	0,00	18 576	16 882	-9,12
Australia	15 078 373	18 761 855	24,43	19 547 459	24 531 434	25,50
New Zealand	427 480	512 940	19,99	581 581	605 309	4,08
East Timor	466 216	523 679	12,33	423 431	496 306	17,21
United States	164 087 009	159 127 947	-3,02	188 133 715	158 960 873	-15,51
Canada	333 197	690 369	107,20	377 242	701 388	85,93
Mexico	1 204 913	4 640 153	285,10	1 328 758	4 464 960	236,03
Argentina	0	23 775	-	0	25 031	-
Brazil	0	16 500	-	0	18 118	-
United Kingdom	20 456 492	28 044 138	37,09	25 662 773	32 582 898	26,97
Netherlands	5 046 765	6 848 120	35,69	6 635 839	8 261 373	24,50
France	0	160 282	-	0	176 706	-
Germany, Fed. Rep. Of	9 973 086	11 728 949	17,61	12 044 345	13 309 960	10,51
Austria	652	0	-100,00	1 499	0	-100,00
Belgium	16 415 587	20 263 429	23,44	17 441 760	19 433 224	11,42
Sweden	173 255	53 239	-69,27	249 527	55 415	-77,79
Ireland	0	136 000	-	0	108 989	-
Italy	2 181 392	4 802 948	120,18	2 301 255	4 776 194	107,55
Spain	0	256 568	-	0	248 684	-
Portugal	0	22 500	-	0	21 335	-
Greece	0	45 500	-	0	73 764	-
Romania	0	72 000	-	0	91 300	-
Estonia	0	22 968	-	0	27 935	-
Malta	0	23 293	-	0	27 826	-
PANEL KAYU LAINNYA	1 383 149 049	1 413 305 534	2,18	1 066 016 069	1 033 316 653	-3,07
Japan	128 933 327	143 456 287	11,26	167 666 992	165 381 700	-1,36
Hongkong	9 219 617	9 377 575	1,71	7 850 540	7 141 094	-9,04
Korea, Republic Of	42 478 932	42 938 657	1,08	35 129 329	36 982 162	5,27
Taiwan	96 395 083	97 304 625	0,94	68 891 248	67 993 928	-1,30
China	643 185 524	625 066 477	-2,82	507 357 056	473 095 651	-6,75
Mongolia	23	14 088	61 150,00	243	52 584	21 571,38
Papua New Guinea	3 408	10 380	204,58	2 592	2 558	-1,30
Thailand	2 039 617	2 275 609	11,57	1 887 037	1 658 349	-12,12
Singapore	15 428 746	16 692 454	8,19	12 953 558	13 204 831	1,94
Philippines	5 258 002	4 640 686	-11,74	1 875 509	2 214 725	18,09
Malaysia	37 478 640	33 686 281	-10,12	23 742 731	20 396 923	-14,09
Myanmar	367 096	389 477	6,10	214 282	125 128	-41,61
Cambodia	22 395	2 252	-89,95	17 977	12 890	-28,30
Brunei Darussalam	356 553	190 501	-46,57	341 906	193 415	-43,43
Vietnam	29 861 115	22 393 286	-25,01	9 222 175	6 356 628	-31,07
Maldives	163 356	187 232	14,62	191 166	225 543	17,98
India	29 876 700	33 826 057	13,22	8 384 131	8 367 582	-0,20
Pakistan	2 917 055	1 659 457	-43,11	864 823	468 847	-45,79
Bangladesh	0	974 835	-	0	290 622	-
Sri Lanka	126 976	57 797	-54,48	37 300	64 021	71,64
Iraq	25 366 016	31 823 250	25,46	9 236 791	10 189 375	10,31
Iran (Islamic Republic Of)	63 941 015	59 416 963	-7,08	19 216 839	15 302 177	-20,37
Saudi Arabia	55 245 565	56 830 197	2,87	33 047 892	35 260 172	6,69
Israel	61 502	65 700	6,83	84 479	80 519	-4,69
Kuwait	8 406 803	10 701 896	27,30	7 713 807	7 393 559	-4,15
Jordan	29 034 569	39 163 767	34,89	28 428 155	32 826 346	15,47
Lebanon	13 939 842	32 422 117	132,59	6 472 264	9 909 684	53,11
Yemen	43 000	2 133 461	4 861,54	42 103	439 312	943,42
Oman	0	199 650	-	0	174 526	-
Syria Arab Republic	27 393 558	12 292 884	-55,12	7 374 154	2 879 607	-60,95
Turkey	204 050	24 177	-88,15	298 777	29 015	-90,29
United Arab Emirates	1 215 233	11 764 959	868,12	1 117 087	3 236 039	189,69
Qatar	726 550	1 009 183	38,90	727 334	891 952	22,63
Bahrain	403 167	597 663	48,24	399 743	557 396	39,44
Egypt	57 774 054	52 288 402	-9,50	21 889 903	16 921 664	-22,70
Libyan Arab Jamahiriya	550 361	365 168	-33,65	533 829	322 003	-39,68
Morocco	0	19 000	-	0	17 191	-
Algeria	2 302 697	5 332 818	131,59	2 175 058	4 742 197	118,03
Sudan	119 465	5 093 735	4 163,79	33 804	1 125 202	3 228,61
Ethiopia	8 949	16 356	82,77	9 138	26 295	187,75
Reunion	10 247	0	-100,00	16 399	0	-100,00
Sao Tome And Principe	0	1 950	-	0	18 500	-
South Africa	303 382	198 688	-34,51	402 035	204 712	-49,08
Mauritius	0	708	-	0	2 128	-

**TABEL 6. PERKEMBANGAN EKSPOR INDONESIA MENURUT KOMODITI DAN NEGARA TUJUAN
JANUARI-NOVEMBER 2015 DAN 2016**

KOMODITI / NEGARA TUJUAN	BERAT BERSIH (KG)		PERUB	NILAI FOB (US \$)		PERUB
	JAN-NOV 2015	JAN-NOV 2016	%	JAN-NOV 2015	JAN-NOV 2016	%
(1)	(2)	(3)	(4)	(5)	(6)	(7)
Australia	8 579 732	10 745 701	25,25	13 749 797	17 403 947	26,58
New Zealand	51 411	116 833	127,25	77 964	162 172	108,01
New Caledonia	95 622	77 130	-19,34	134 727	127 411	-5,43
Fiji	0	23 624	-	0	40 135	-
Marshall Islands	1 736 955	0	-100,00	1 498 439	0	-100,00
East Timor	15	1 930	12 766,67	375	965	157,33
Antartica	93 744	0	-100,00	107 340	0	-100,00
United States	3 018 709	3 199 054	5,97	3 178 336	3 973 685	25,02
Canada	189 621	166 527	-12,18	241 580	210 939	-12,68
Mexico	4 532 632	8 002 383	76,55	4 538 085	7 246 479	59,68
Ecuador	1 425	4 723	231,44	2 046	7 718	277,20
Jamaica	85 500	0	-100,00	75 814	0	-100,00
Dominican Republic	537	0	-100,00	1 710	0	-100,00
Dominica	171 000	0	-100,00	151 231	0	-100,00
French Polynesia	69 848	42 984	-38,46	105 416	55 491	-47,36
Turks And Caicos Islands	0	108	-	0	538	-
Guadeloupe	0	3 756	-	0	6 754	-
United Kingdom	976 157	1 085 970	11,25	1 639 710	1 743 081	6,30
Netherlands	9 787 113	11 421 987	16,70	16 564 921	20 985 343	26,69
France	2 157 455	1 632 002	-24,36	2 489 226	1 950 066	-21,66
Germany, Fed. Rep. Of	14 405 717	14 512 695	0,74	26 759 910	25 281 414	-5,53
Austria	22 819	22 242	-2,53	37 959	40 292	6,15
Belgium	3 444 354	2 789 944	-19,00	4 360 871	3 169 678	-27,32
Switzerland	2 220	0	-100,00	765	0	-100,00
Luxembourg	256	0	-100,00	270	0	-100,00
Denmark	197 877	123 514	-37,58	384 343	229 861	-40,19
Norway	0	5	-	0	2	-
Sweden	1 044	1 008	-3,45	9 842	8 576	-12,86
Ireland	61 316	0	-100,00	122 766	0	-100,00
Italy	584 473	423 797	-27,49	932 404	645 416	-30,78
Spain	6 905	2 749	-60,19	11 924	3 075	-74,21
Greece	271 567	247 809	-8,75	518 316	480 493	-7,30
Poland	1 099 272	1 068 284	-2,82	2 082 338	1 879 359	-9,75
Romania	305 929	653 884	113,74	324 854	843 227	159,57
Albania	4 300	0	-100,00	3 071	0	-100,00
Azerbaijan	21 838	1 210	-94,46	37 120	3 876	-89,56
Czech Republic	6 666	26 330	294,99	7 832	37 332	376,66
Russia Federation	2 830	647	-77,15	14 582	573	-96,07
KAYU OLAHAN	2 154 697 401	1 976 588 767	-8,27	700 334 748	669 870 674	-4,35
Japan	502 893 909	452 467 363	-10,03	85 269 522	80 122 270	-6,04
Hongkong	5 235 476	4 915 680	-6,11	8 085 170	7 264 247	-10,15
Korea, Republic Of	83 575 909	106 234 777	27,11	35 765 887	39 401 124	10,16
Taiwan	71 562 836	33 073 894	-53,78	13 307 136	7 688 717	-42,22
China	1 254 721 282	1 107 301 360	-11,75	231 324 133	220 180 839	-4,82
Macau	0	3 204	-	0	234	-
Thailand	102 565	45 654	-55,49	144 065	63 497	-55,92
Singapore	2 690 187	1 732 571	-35,60	5 450 471	3 065 299	-43,76
Philippines	346 339	413 308	19,34	168 601	312 098	85,11
Malaysia	3 907 377	2 737 662	-29,94	3 315 031	2 191 031	-33,91
Cambodia	0	19 995	-	0	26 812	-
Brunei Darussalam	23 772	1 453	-93,89	32 197	2 248	-93,02
Nepal	0	529 959	-	0	321 945	-
Vietnam	1 283 257	2 278 633	77,57	869 968	1 355 019	55,76
Maldives	332 232	48 224	-85,48	508 450	84 722	-83,34
India	53 253 538	76 100 296	42,90	37 633 859	48 126 307	27,88
Pakistan	8 920	148 465	1 564,41	2 806	82 552	2 841,96
Sri Lanka	163 534	321 185	96,40	190 407	252 243	32,73
Iraq	25 900	0	-100,00	15 000	0	-100,00
Iran (Islamic Republic Of)	17 492	31 024	77,36	27 487	28 575	3,96
Saudi Arabia	217 424	3 163 854	1 355,15	97 479	1 508 122	1 447,12
Israel	234 967	225 408	-4,07	397 201	367 795	-7,40
Kuwait	2 790	3 384 479	121 207,47	11 521	418 009	3 528,24
Jordan	0	96 113	-	0	35 021	-
Lebanon	9 351	186 185	1 891,07	46 773	213 831	357,17
Oman	0	121 127	-	0	41 817	-
Turkey	530 911	851 676	60,42	770 667	404 698	-47,49
United Arab Emirates	72 684	472 531	550,12	121 482	252 808	108,10
Qatar	0	173 120	-	0	46 934	-
Bahrain	14 501	63 123	335,30	17 794	49 425	177,76
Cyprus	34 000	84 602	148,83	30 042	73 613	145,03
Egypt	12 000	0	-100,00	20 550	0	-100,00
Morocco	0	2 569	-	0	8 505	-
Tunisia	43 694	42 905	-1,81	68 983	64 672	-6,25
Ethiopia	7 988	0	-100,00	14 472	0	-100,00
Tanzania, United Rep. Of	85 390	0	-100,00	144 506	0	-100,00
Somalia	42 701	41 021	-3,93	125 437	118 668	-5,40
Reunion	47 151	23 312	-50,56	120 972	30 276	-74,97
Mozambique	38 265	23 675	-38,13	72 829	42 945	-41,03
Angola	22 050	0	-100,00	27 277	0	-100,00
Nigeria	0	959	-	0	368	-
Gabon	0	3 000	-	0	2 000	-
Seychelles	20 261	2 623	-87,05	27 977	5 373	-80,79
South Africa	4 807 529	4 654 516	-3,18	6 709 902	5 820 060	-13,26
Mauritius	33 163	24 849	-25,07	47 914	66 935	39,70
Mayotte	0	7 021	-	0	7 665	-
Australia	64 586 708	71 859 457	11,26	97 134 090	91 042 375	-6,27

**TABEL 6. PERKEMBANGAN EKSPOR INDONESIA MENURUT KOMODITI DAN NEGARA TUJUAN
JANUARI-NOVEMBER 2015 DAN 2016**

KOMODITI / NEGARA TUJUAN	BERAT BERSIH (KG)		PERUB	NILAI FOB (US \$)		PERUB
	JAN-NOV 2015	JAN-NOV 2016	%	JAN-NOV 2015	JAN-NOV 2016	%
(1)	(2)	(3)	(4)	(5)	(6)	(7)
New Zealand	9 502 312	10 863 441	14,32	15 536 966	14 940 195	-3,84
Guam	0	680	-	0	3 269	-
New Caledonia	519 161	461 547	-11,10	969 141	685 815	-29,23
Northern Mariana Islands	945	0	-100,00	144	0	-100,00
Vanuatu	0	2 373	-	0	2 800	-
American Samoa	6 600	0	-100,00	601	0	-100,00
Fiji	8 897	101 597	1 041,93	7 381	154 972	1 999,61
East Timor	4 322	14 327	231,49	2 535	6 082	139,95
United States	19 255 110	18 095 169	-6,02	38 174 332	35 022 300	-8,26
Canada	684 153	793 656	16,01	1 409 834	1 625 510	15,30
Argentina	39 000	0	-100,00	16 680	0	-100,00
Brazil	120	52 000	43 233,33	10	44 000	439 900,00
Uruguay	0	1 081	-	0	3 017	-
Bahamas	1 750	0	-100,00	2 000	0	-100,00
Dominican Republic	154	3 955	2 468,18	3 300	10 208	209,35
Costa Rica	1 105	2 190	98,19	500	3 150	530,07
Anguilla	769	0	-100,00	2 264	0	-100,00
French Polynesia	263 969	336 886	27,62	421 124	624 099	48,20
Martinique	2 093	261	-87,53	4 310	1 975	-54,18
Netherlands Antilles	16 491	9 300	-43,61	10 104	31 875	215,46
Saint Lucia	6 525	0	-100,00	43 638	0	-100,00
Turks And Caicos Islands	1 510	518	-65,70	2 890	808	-72,05
Guadeloupe	16 962	45 185	166,39	17 892	74 470	316,22
Saint Kitts And Nevis	42 540	250	-99,41	93 729	800	-99,15
United Kingdom	5 333 379	5 516 190	3,43	10 189 367	9 260 139	-9,12
Netherlands	23 734 159	24 018 574	1,20	37 559 137	36 917 820	-1,71
France	2 199 069	1 552 914	-29,38	4 213 347	2 891 360	-31,38
Germany, Fed. Rep. Of	28 675 477	26 949 949	-6,02	40 499 510	34 456 408	-14,92
Austria	23 154	22 978	-0,76	33 388	32 026	-4,08
Belgium	4 789 450	5 520 748	15,27	7 461 448	8 026 177	7,57
Switzerland	320	746	133,09	113	2 160	1 811,08
Denmark	1 293 261	1 628 484	25,92	2 153 967	2 579 102	19,74
Norway	24 142	4 996	-79,31	36 094	11 347	-68,56
Sweden	651 944	286 366	-56,08	1 066 815	477 362	-55,25
Finland	106 599	177 788	66,78	281 235	420 531	49,53
Ireland	111 676	201 541	80,47	201 142	345 494	71,77
Italy	1 523 154	1 595 849	4,77	3 487 542	3 609 714	3,50
Spain	152 713	152 415	-0,20	398 314	285 326	-28,37
Portugal	0	1 680	-	0	1 209	-
Greece	5 387	183 895	3 313,68	12 058	142 024	1 077,84
Poland	2 984 216	2 072 167	-30,56	4 820 307	2 975 408	-38,27
Romania	46 884	52 869	12,77	65 363	76 074	16,39
Bulgaria	47 694	0	-100,00	54 354	0	-100,00
Albania	6 250	18 599	197,58	12 256	27 466	124,10
Armenia	2 160	7 630	253,24	5 691	22 834	301,23
Azerbaijan	60 505	16 668	-72,45	146 722	68 965	-53,00
Kazakhstan	23 845	10 830	-54,58	63 033	32 052	-49,15
Ukraine	53 091	62 574	17,86	111 111	80 864	-27,22
Lithuania	163 935	785 362	379,07	284 460	1 100 232	286,78
Estonia	335 918	400 516	19,23	588 032	568 024	-3,40
Georgia	33 466	23 921	-28,52	51 329	14 682	-71,40
Croatia	343 029	274 112	-20,09	567 397	364 283	-35,80
Slovenia	0	30 100	-	0	30 438	-
Czech Republic	201 810	210 143	4,13	321 747	348 388	8,28
Russia Federation	388 173	110 913	-71,43	812 394	275 731	-66,06
BARANG BANGUNAN DARI KAYU	144 278 099	150 764 887	4,50	325 213 056	332 623 373	2,28
Japan	23 310 198	24 107 981	3,42	49 359 484	52 158 274	5,67
Hongkong	795 305	508 204	-36,10	1 798 891	998 235	-44,51
Korea, Republic Of	7 250 483	6 945 907	-4,20	12 511 222	11 647 291	-6,91
Taiwan	947 675	799 237	-15,66	981 262	1 043 572	6,35
China	2 623 588	4 828 734	84,05	7 037 234	11 540 506	63,99
Macau	206 271	39 007	-81,09	390 570	115 591	-70,40
Papua New Guinea	11 980	0	-100,00	62 250	0	-100,00
Thailand	98 163	57 622	-41,30	214 481	112 095	-47,74
Singapore	1 985 373	1 606 400	-19,09	3 698 860	3 064 244	-17,16
Philippines	146 973	287 178	95,39	234 202	398 661	70,22
Malaysia	431 291	628 472	45,72	765 620	844 252	10,27
Cambodia	201	1 875	832,98	200	8 376	4 088,15
Brunei Darussalam	57 087	70 026	22,67	93 737	109 551	16,87
Nepal	0	226 003	-	0	123 942	-
Vietnam	17 204	12 362	-28,14	51 999	11 903	-77,11
Maldives	173 665	372 271	114,36	336 600	663 730	97,19
India	3 041 333	4 311 462	41,76	2 780 277	3 179 977	14,38
Pakistan	47 787	32 053	-32,93	131 063	48 172	-63,25
Bangladesh	24 270	12 157	-49,91	30 336	15 263	-49,69
Sri Lanka	29 111	122 034	319,20	31 429	216 362	588,42
Iraq	672 275	541 353	-19,47	1 042 031	745 838	-28,42
Iran (Islamic Republic Of)	20 986	255 379	1 116,90	40 586	445 565	997,83
Saudi Arabia	40 098	49 735	24,03	131 356	76 969	-41,40
Israel	101 942	21 745	-78,67	304 663	56 811	-81,35
Kuwait	90 809	79 091	-12,90	144 207	127 423	-11,64
Jordan	0	16 477	-	0	26 910	-
Lebanon	43 567	91 641	110,34	101 540	162 871	60,40
Oman	28 812	86 499	200,22	53 354	209 505	292,67
Turkey	82 091	1 766	-97,85	168 504	3 254	-98,07
United Arab Emirates	477 595	446 380	-6,54	1 172 324	1 016 940	-13,25

**TABEL 6. PERKEMBANGAN EKSPOR INDONESIA MENURUT KOMODITI DAN NEGARA TUJUAN
JANUARI-NOVEMBER 2015 DAN 2016**

KOMODITI / NEGARA TUJUAN	BERAT BERSIH (KG)		PERUB	NILAI FOB (US \$)		PERUB
	JAN-NOV 2015	JAN-NOV 2016	%	JAN-NOV 2015	JAN-NOV 2016	%
	(1)	(2)	(3)	(4)	(5)	(6)
Qatar	36 443	3 645	-90,00	55 770	12 365	-77,83
Bahrain	353 001	440 799	24,87	770 179	812 184	5,45
Egypt	76 597	0	-100,00	145 822	0	-100,00
Algeria	7 375	0	-100,00	19 969	0	-100,00
Sudan	0	11 741	-	0	9 000	-
Ethiopia	25 177	198 827	689,72	36 021	321 481	792,48
Madagascar	0	156	-	0	885	-
Somalia	1 169 504	918 998	-21,42	2 690 812	1 940 283	-27,89
Kenya	21 896	12 550	-42,68	48 100	11 637	-75,81
Reunion	107 305	109 880	2,40	157 812	167 633	6,22
Mozambique	73 082	74 270	1,63	88 173	79 212	-10,16
Botswana	71 856	66 452	-7,52	90 224	88 053	-2,41
Ghana	24 000	0	-100,00	45 495	0	-100,00
Nigeria	0	2 877	-	0	1 103	-
Gabon	5 360	4 575	-14,65	6 364	5 358	-15,81
Senegal	30	0	-100,00	48	0	-100,00
Benin	0	24 000	-	0	36 755	-
Seychelles	18 925	23 971	26,66	54 223	58 195	7,33
Djibouti	20 002	21 325	6,61	13 812	42 750	209,51
Sao Tome And Principe	0	1 500	-	0	2 013	-
South Africa	9 372 689	7 527 089	-19,69	12 623 450	9 408 723	-25,47
Comoros	12 251	27 386	123,54	22 480	38 990	73,44
Mauritius	39 377	20 484	-47,98	60 792	22 263	-63,38
Mayotte	0	3 087	-	0	3 611	-
Australia	10 012 928	8 599 336	-14,12	25 602 232	22 120 708	-13,60
New Zealand	156 738	186 202	18,80	467 747	507 398	8,48
Guam	18 715	21 038	12,41	18 181	35 250	93,88
Palau	400	0	-100,00	2 100	0	-100,00
New Caledonia	35 518	20 626	-41,93	54 137	64 781	19,66
Northern Mariana Islands	3 524	12 216	246,65	22 080	33 091	49,87
Vanuatu	1 436	8 259	475,14	9 497	14 869	56,57
Wallis And Futuna Islands	0	1 485	-	0	1 396	-
Cook Islands	0	690	-	0	2 247	-
Fiji	165	3 646	2 109,70	586	3 716	534,16
Tonga	0	747	-	0	1 015	-
East Timor	20 338	93 681	360,62	14 044	121 881	767,82
United States	16 779 832	20 418 310	21,68	48 085 989	57 664 102	19,92
Canada	4 773 368	4 445 061	-6,88	12 682 275	11 498 705	-9,33
Mexico	218 038	157 711	-27,67	580 692	405 277	-30,21
Guatemala	25 152	14 086	-44,00	84 293	44 990	-46,63
Panama	24 000	0	-100,00	102 971	0	-100,00
Chile	58 350	129 916	122,65	161 177	321 935	99,74
Argentina	87 795	61 584	-29,85	178 230	146 217	-17,96
Brazil	28 190	13 034	-53,76	132 907	37 738	-71,61
Colombia	106 188	38 682	-63,57	332 261	99 545	-70,04
Uruguay	46 586	46 046	-1,16	132 943	149 431	12,40
Paraguay	0	385	-	0	2 523	-
Guyana	0	3 000	-	0	6 500	-
Trinidad And Tobago	40 794	0	-100,00	140 073	0	-100,00
Bahamas	4 594	10 569	130,06	34 988	22 486	-35,73
Jamaica	158 181	202 374	27,94	604 859	1 243 947	105,66
Puerto Rico	43 004	10 000	-76,75	156 579	13 500	-91,38
Dominican Republic	46 929	29 217	-37,74	235 211	33 388	-85,80
Costa Rica	1 653	6 980	322,26	11 250	14 022	24,64
Barbados	21 984	32 006	45,59	84 729	151 021	78,24
Antigua And Barbuda	18 485	23 344	26,29	79 073	79 427	0,45
Anguilla	769	0	-100,00	3 360	0	-100,00
Aruba	8 740	0	-100,00	24 320	0	-100,00
French Guiana	8 392	11 745	39,95	19 731	13 078	-33,72
French Polynesia	58 033	7 983	-86,24	170 190	42 581	-74,98
Grenada	0	14 858	-	0	85 069	-
Martinique	16 494	21 192	28,48	54 302	34 712	-36,08
Netherlands Antilles	42 408	40 020	-5,63	103 315	227 604	120,30
Saint Lucia	18 000	8 743	-51,43	151 708	106 310	-29,92
Turks And Caicos Islands	28 070	5 101	-81,83	184 067	46 838	-74,55
Guadeloupe	39 566	144 223	264,51	145 413	343 329	136,11
Saint Kitts And Nevis	180	0	-100,00	252	0	-100,00
Virgin Islands (British)	7 722	1 530	-80,19	35 341	4 565	-87,08
U.S. Virgin Islands	170	65	-61,76	4 000	111	-97,22
United Kingdom	29 650 665	34 964 643	17,92	69 966 528	77 831 164	11,24
Netherlands	13 606 770	12 331 173	-9,37	31 062 420	27 487 154	-11,51
France	3 473 266	3 248 702	-6,47	7 228 367	6 417 425	-11,22
Germany, Fed. Rep. Of	2 968 046	2 497 000	-15,87	7 041 104	5 984 593	-15,00
Austria	60	3 815	6 257,60	962	14 356	1 392,33
Belgium	2 118 144	2 438 130	15,11	2 972 761	3 578 766	20,39
Switzerland	130 046	46 547	-64,21	436 126	145 399	-66,66
Luxembourg	10	0	-100,00	5	0	-100,00
Denmark	194 869	269 808	38,46	397 344	622 132	56,57
Norway	328 878	169 309	-48,52	858 276	428 797	-50,04
Sweden	254 367	396 492	55,87	1 089 955	1 206 670	10,71
Finland	57 936	28 683	-50,49	1 232 128	655 043	-46,84
Ireland	294 429	326 244	10,81	609 623	617 947	1,37
Italy	1 450 636	1 578 663	8,83	4 456 607	5 580 747	25,22
Spain	427 067	416 506	-2,47	1 195 933	1 305 348	9,15
Portugal	158 786	145 224	-8,54	364 390	374 067	2,66
Greece	12 883	270	-97,90	43 921	1 556	-96,46
Hungary	0	640	-	0	2 876	-

**TABEL 6. PERKEMBANGAN EKSPOR INDONESIA MENURUT KOMODITI DAN NEGARA TUJUAN
JANUARI-NOVEMBER 2015 DAN 2016**

KOMODITI / NEGARA TUJUAN	BERAT BERSIH (KG)		PERUB	NILAI FOB (US \$)		PERUB
	JAN-NOV 2015	JAN-NOV 2016	%	JAN-NOV 2015	JAN-NOV 2016	%
(1)	(2)	(3)	(4)	(5)	(6)	(7)
Poland	565 719	281 182	-50,30	1 236 492	773 220	-37,47
Bulgaria	63 816	17 666	-72,32	133 595	37 457	-71,96
Albania	2 325	1 770	-23,87	4 572	3 448	-24,59
Armenia	16 680	8 380	-49,76	47 346	23 277	-50,84
Azerbaijan	451 077	75 785	-83,20	1 261 006	186 168	-85,24
Kazakhstan	30 585	7 110	-76,75	101 952	21 795	-78,62
Ukraine	52 764	104 360	97,79	124 258	237 491	91,13
Lithuania	0	541	-	0	2 763	-
Latvia	60 480	16 497	-72,72	80 640	26 880	-66,67
Estonia	0	129 429	-	0	187 695	-
Georgia	71 353	14 007	-80,37	53 116	10 682	-79,89
Croatia	101 319	246 058	142,85	247 032	639 234	158,77
Slovakia	12 210	0	-100,00	30 669	0	-100,00
Slovenia	63 748	38 437	-39,70	143 295	104 356	-27,17
Czech Republic	100 629	13 842	-86,24	316 007	36 219	-88,54
Russia Federation	406 104	49 624	-87,78	971 693	98 771	-89,84
KERAJINAN UKIRAN DARI KAYU BUKAN						
MEBELLER	37 308 440	36 467 368	-2,25	119 751 535	114 920 910	-4,03
Japan	5 667 223	4 207 224	-25,76	16 668 654	13 469 581	-19,19
Hongkong	53 704	31 330	-41,66	474 535	315 824	-33,45
Korea, Republic Of	936 639	981 705	4,81	1 984 906	1 879 086	-5,33
Taiwan	1 271 812	1 171 218	-7,91	1 786 231	1 527 089	-14,51
China	732 377	1 090 883	48,95	1 487 313	1 592 192	7,05
Mongolia	0	1 721	-	0	3 321	-
Macau	5 000	40	-99,20	995	998	0,27
Papua New Guinea	7 127	1 421	-80,06	24 784	6 445	-73,99
Thailand	98 594	117 324	19,00	333 322	589 148	76,75
Singapore	176 177	315 457	79,06	1 081 658	1 120 754	3,61
Philippines	72 039	48 176	-33,12	110 193	109 426	-0,70
Malaysia	308 702	292 511	-5,24	656 454	620 560	-5,47
Myanmar	6 910	0	-100,00	3 331	0	-100,00
Cambodia	1 903	2 604	36,81	8 074	10 146	25,66
Brunei Darussalam	10 727	5 847	-45,50	25 458	9 227	-63,76
Lao People'S Dem. Rep.	10	40	300,00	2	2 956	147 700,00
Nepal	12 764	4 458	-65,08	24 628	8 807	-64,24
Bhutan	37	0	-100,00	5 882	0	-100,00
Vietnam	49 529	44 635	-9,88	210 623	215 036	2,09
Maldives	74 953	204 260	172,52	547 304	752 631	37,52
India	179 178	181 047	1,04	525 290	462 520	-11,95
Pakistan	90	1 531	1 601,28	35	3 612	10 218,57
Bangladesh	657	618	-5,91	8 972	2 117	-76,40
Sri Lanka	23 575	63 228	168,20	72 591	141 521	94,96
Iraq	497	3 047	513,08	7 271	5 562	-23,50
Iran (Islamic Republic Of)	83 039	49 005	-40,99	217 460	119 786	-44,92
Saudi Arabia	490 112	359 127	-26,73	513 345	497 012	-3,18
Israel	63 347	64 053	1,12	150 679	182 382	21,04
Kuwait	30 175	15 436	-48,84	154 035	126 215	-18,06
Jordan	850	1 261	48,38	3 981	22 236	458,55
Lebanon	14 681	15 961	8,72	30 032	49 325	64,24
Oman	7 346	7 909	7,67	58 379	55 094	-5,63
Turkey	318 191	387 865	21,90	778 231	900 006	15,65
United Arab Emirates	149 318	133 410	-10,65	559 411	451 628	-19,27
Qatar	75 950	43 982	-42,09	607 087	327 878	-45,99
Bahrain	3 385	4 872	43,91	80 852	6 377	-92,11
Cyprus	9 313	6 005	-35,52	60 009	30 772	-48,72
Egypt	91 584	16 483	-82,00	188 650	43 232	-77,08
Libyan Arab Jamahiriya	2 740	0	-100,00	17 078	0	-100,00
Morocco	28 583	9 219	-67,74	42 891	21 159	-50,67
Tunisia	26 836	1 796	-93,31	59 815	9 160	-84,69
Algeria	1 218	7 189	490,23	14 300	26 753	87,09
Sudan	1 527	735	-51,87	4 754	2 257	-52,52
Namibia	3 740	4 360	16,58	15 119	12 287	-18,73
Ethiopia	486	0	-100,00	1 412	0	-100,00
Tanzania, United Rep. Of	6 315	4 795	-24,07	12 313	9 025	-26,70
Madagascar	5 516	1 338	-75,74	7 980	2 247	-71,84
Somalia	0	1 070	-	0	13 116	-
Kenya	12 389	6 073	-50,98	21 049	18 881	-10,30
Reunion	110 358	79 708	-27,77	254 489	249 738	-1,87
Mozambique	12 870	9 471	-26,41	47 431	16 222	-65,80
Botswana	3 737	2 064	-44,77	584	3 737	539,88
Ghana	2 900	0	-100,00	4 250	0	-100,00
Angola	8 222	1 545	-81,21	34 051	2 361	-93,07
Congo	2 775	0	-100,00	297	0	-100,00
Nigeria	3 490	0	-100,00	11 895	0	-100,00
Gabon	7 099	1 907	-73,14	7 018	15 000	113,75
Cote D'Ivoire	4 750	0	-100,00	5 194	0	-100,00
Senegal	5 148	6 193	20,30	7 190	7 686	6,90
Burkina Faso	20	0	-100,00	19	0	-100,00
Guinea Bissau	0	116	-	0	2 880	-
Seychelles	24 593	28 756	16,93	94 610	232 866	146,13
Uganda	0	120	-	0	606	-
Djibouti	0	268	-	0	876	-
Swaziland	96	0	-100,00	2 449	0	-100,00
South Africa	203 373	132 736	-34,73	520 091	375 608	-27,78
Malawi	0	409	-	0	7 293	-
Mauritius	124 589	85 661	-31,25	395 797	255 350	-35,48

**TABEL 6. PERKEMBANGAN EKSPOR INDONESIA MENURUT KOMODITI DAN NEGARA TUJUAN
JANUARI-NOVEMBER 2015 DAN 2016**

KOMODITI / NEGARA TUJUAN	BERAT BERSIH (KG)		PERUB	NILAI FOB (US \$)		PERUB
	JAN-NOV 2015	JAN-NOV 2016	%	JAN-NOV 2015	JAN-NOV 2016	%
(1)	(2)	(3)	(4)	(5)	(6)	(7)
Mayotte	14 119	7 182	-49,13	13 974	12 500	-10,55
Australia	1 557 122	1 654 384	6,25	4 971 581	5 208 822	4,77
New Zealand	190 976	179 314	-6,11	508 732	523 546	2,91
Guam	19 031	18 188	-4,43	87 599	60 669	-30,74
Palau	8 530	8 056	-5,56	65 939	14 377	-78,20
New Caledonia	50 487	34 666	-31,34	140 138	109 654	-21,75
Niue	232	40	-82,76	1 518	99	-93,48
Northern Mariana Islands	10 628	10 573	-0,52	17 402	32 424	86,32
Saint Vincent And The Grenadines	512	1 383	170,12	922	839	-8,98
Vanuatu	6 294	18 863	199,70	19 176	15 024	-21,65
Wallis And Futuna Islands	1 070	605	-43,46	1 110	2 797	151,98
American Samoa	0	2 349	-	0	4 726	-
Cook Islands	7 838	4 402	-43,84	27 492	25 521	-7,17
Fiji	55 121	74 505	35,17	293 720	291 920	-0,61
Samoa	0	1 322	-	0	3 428	-
Solomon Islands	210	0	-100,00	434	0	-100,00
Tonga	44	194	339,77	4 362	438	-89,95
East Timor	15 342	10 437	-31,97	22 639	21 901	-3,26
United States	13 582 434	12 458 881	-8,27	48 659 723	44 463 128	-8,62
Canada	419 133	410 264	-2,12	1 490 524	1 261 884	-15,34
Mexico	127 820	94 122	-26,36	303 446	286 455	-5,60
Guatemala	8 972	6 375	-28,94	20 324	23 518	15,72
Honduras	2 820	2 635	-6,56	3 173	3 222	1,55
Nicaragua	250	0	-100,00	1 111	0	-100,00
Panama	22 346	18 867	-15,57	91 847	40 013	-56,43
Suriname	3 290	1 050	-68,09	3 982	1 529	-61,61
Chile	251 171	193 835	-22,83	511 666	522 686	2,15
Venezuela	4 543	706	-84,46	18 571	1 333	-92,82
Argentina	120 087	159 651	32,95	352 323	388 771	10,34
Brazil	234 972	174 545	-25,72	633 071	433 271	-31,56
Colombia	115 234	110 206	-4,36	204 360	249 272	21,98
Bolivia	6 725	0	-100,00	16 480	0	-100,00
Uruguay	34 582	25 654	-25,82	107 265	76 414	-28,76
Paraguay	4 113	5 372	30,61	15 596	11 717	-24,87
Ecuador	1 886	520	-72,43	1 203	773	-35,79
Peru	10 975	17 694	61,22	64 015	160 032	149,99
Guyana	0	835	-	0	2 265	-
Trinidad And Tobago	893	0	-100,00	6 408	0	-100,00
Bahamas	65 771	28 075	-57,31	191 155	103 180	-46,02
Jamaica	21 977	38 403	74,74	59 252	151 009	154,86
Puerto Rico	4 331	3 970	-8,34	18 220	31 958	75,41
Belize	6 360	12 457	95,86	32 784	40 791	24,42
Dominican Republic	46 235	47 555	2,85	168 974	130 129	-22,99
Costa Rica	75 403	103 773	37,62	221 216	236 779	7,04
Haiti	199	42	-78,89	393	190	-51,65
Barbados	408	2 733	569,85	2 010	9 322	363,78
Antigua And Barbuda	7 714	2 428	-68,52	13 214	9 651	-26,96
Anguilla	6 331	810	-87,21	25 015	5 994	-76,04
Aruba	6 026	4 565	-24,24	33 712	13 614	-59,62
Bermuda	3 714	2 123	-42,84	21 030	12 252	-41,74
Cape Verde	50	98	96,60	772	3 441	345,52
Cayman Islands	1 880	2 429	29,19	10 615	2 627	-75,25
French Guiana	3 465	1 362	-60,69	11 919	6 450	-45,88
French Polynesia	61 244	31 162	-49,12	89 284	124 342	39,27
Martinique	49 735	67 890	36,50	105 454	173 380	64,41
Netherlands Antilles	21 968	19 626	-10,66	68 465	94 829	38,51
Saint Lucia	4 082	4 254	4,21	30 018	35 190	17,23
Turks And Caicos Islands	3 975	815	-79,51	13 247	6 451	-51,30
Guadeloupe	91 503	72 227	-21,07	240 354	198 613	-17,37
Saint Kitts And Nevis	2 456	51	-97,92	15 233	235	-98,46
Virgin Islands (British)	5 499	2 782	-49,41	28 802	9 031	-68,64
U.S. Virgin Islands	414	3 330	704,35	1 861	7 725	315,09
United Kingdom	1 660 141	1 730 828	4,26	6 012 609	5 624 849	-6,45
Netherlands	1 478 253	2 385 659	61,38	4 026 881	5 489 443	36,32
France	681 890	766 463	12,40	3 048 575	2 975 810	-2,39
Germany, Fed. Rep. Of	1 069 139	1 339 667	25,30	2 960 961	3 757 924	26,92
Austria	33 744	15 046	-55,41	150 804	44 283	-70,64
Belgium	446 793	636 289	42,41	1 147 405	1 699 244	48,09
Switzerland	119 525	66 701	-44,20	460 159	257 554	-44,03
Luxembourg	100	0	-100,00	154	0	-100,00
Gibraltar	186	0	-100,00	330	0	-100,00
Monaco	3	480	15 901,67	875	182 840	20 796,00
Denmark	117 914	172 573	46,35	418 749	677 442	61,78
Norway	10 567	38 315	262,59	92 417	131 416	42,20
Sweden	189 229	240 163	26,92	1 151 610	1 097 437	-4,70
Finland	23 945	19 345	-19,21	82 159	88 009	7,12
Ireland	16 148	25 700	59,15	27 281	54 273	98,94
Italy	467 566	470 575	0,64	1 611 077	1 833 928	13,83
Spain	1 336 451	1 476 500	10,48	4 648 321	6 038 516	29,91
Portugal	30 816	19 493	-36,74	118 922	63 656	-46,47
Iceland	2 355	2 723	15,63	5 746	10 978	91,06
Greece	131 099	180 677	37,82	1 111 977	711 259	-36,04
Andorra	0	191	-	0	1 722	-
Hungary	17 123	28 815	68,28	43 316	74 243	71,40
Poland	73 061	96 347	31,87	112 043	167 890	49,84
Romania	4 828	7 487	55,07	10 480	22 370	113,46
Bulgaria	21 280	33 825	58,95	64 336	106 437	65,44

**TABEL 6. PERKEMBANGAN EKSPOR INDONESIA MENURUT KOMODITI DAN NEGARA TUJUAN
JANUARI-NOVEMBER 2015 DAN 2016**

KOMODITI / NEGARA TUJUAN	BERAT BERSIH (KG)		PERUB	NILAI FOB (US \$)		PERUB
	JAN-NOV 2015	JAN-NOV 2016	%	JAN-NOV 2015	JAN-NOV 2016	%
(1)	(2)	(3)	(4)	(5)	(6)	(7)
Albania	7 618	1 663	-78,17	21 772	10 991	-49,52
Azerbaijan	2 754	375	-86,38	29 074	1 885	-93,52
Belarus	453	28	-93,93	5 396	243	-95,50
Kazakhstan	0	700	-	0	4 997	-
Ukraine	883	9 586	985,56	9 504	40 445	325,54
Uzbekistan	0	2 722	-	0	11 541	-
Lithuania	8 014	2 430	-69,68	19 375	9 344	-51,77
Latvia	1 768	732	-58,60	13 697	5 132	-62,53
Estonia	9 397	10 620	13,01	29 077	36 641	26,01
Georgia	5 856	1 932	-67,01	6 611	8 476	28,21
Croatia	21 070	11 239	-46,66	114 237	31 189	-72,70
Malta	23 427	13 649	-41,74	46 939	68 728	46,42
Slovakia	12 977	17 698	36,38	15 203	32 822	115,89
Slovenia	38 933	21 967	-43,58	141 380	43 329	-69,35
Czech Republic	45 783	54 893	19,90	94 872	145 796	53,68
Russia Federation	177 338	134 872	-23,95	765 430	727 746	-4,92
Serbia	1 140	950	-16,67	2 958	2 225	-24,76
Montenegro	7 446	5 596	-24,85	11 258	20 097	78,51
BARANG ANYAMAN DARI ROTAN DAN BAMBU	15 093 380	13 750 352	-8,90	47 693 272	44 898 122	-5,86
Japan	346 343	306 504	-11,50	2 752 930	2 611 565	-5,14
Hongkong	70 361	3 096	-95,60	322 054	20 619	-93,60
Korea, Republic Of	1 367 416	1 274 066	-6,83	3 265 281	2 803 746	-14,13
Taiwan	230 613	276 684	19,98	228 279	209 069	-8,42
China	212 313	123 136	-42,00	574 646	493 361	-14,15
Thailand	13 313	19 020	42,87	43 058	68 431	58,93
Singapore	67 008	19 975	-70,19	114 023	64 202	-43,69
Philippines	2 089	1 233	-40,98	4 734	516	-89,09
Malaysia	95 148	113 790	19,59	179 190	209 090	16,69
Myanmar	0	33	-	0	372	-
Cambodia	94	17	-81,91	328	103	-68,57
Brunei Darussalam	1 983	1 768	-10,86	4 842	6 256	29,20
Bhutan	38	3	-92,11	2 075	420	-79,76
Vietnam	7 601	33 444	339,99	24 482	75 649	209,00
Maldives	36 059	32 396	-10,16	54 971	96 841	76,17
India	21 209	19 961	-5,88	37 338	48 779	30,64
Pakistan	95	0	-100,00	140	0	-100,00
Sri Lanka	11 721	2 146	-81,69	21 013	4 530	-78,44
Iraq	18	105	483,33	80	609	661,25
Iran (Islamic Republic Of)	10 021	10 483	4,61	22 142	31 159	40,72
Saudi Arabia	27 411	28 401	3,61	114 684	39 930	-65,18
Israel	7 121	7 648	7,39	16 108	16 897	4,90
Kuwait	3 753	4 002	6,65	12 043	24 413	102,71
Jordan	232	453	95,04	688	115	-83,34
Lebanon	20 439	1 313	-93,58	16 678	5 452	-67,31
Oman	5	21 291	425 723,00	40	20 068	50 070,80
Syria Arab Republic	1 850	0	-100,00	1 980	0	-100,00
Turkey	54 399	35 186	-35,32	131 246	87 111	-33,63
United Arab Emirates	93 039	59 678	-35,86	253 711	242 501	-4,42
Qatar	274	0	-100,00	1 942	0	-100,00
Bahrain	14 502	1 350	-90,69	7 903	977	-87,64
Cyprus	2 174	1 114	-48,77	11 836	7 146	-39,62
Egypt	8 343	2 925	-64,94	7 496	4 266	-43,09
Libyan Arab Jamahiriya	4 050	0	-100,00	5 246	0	-100,00
Morocco	780	36	-95,33	1 018	887	-12,78
Tunisia	10	0	-100,00	20	0	-100,00
Algeria	0	315	-	0	3 445	-
Sudan	123	250	103,25	243	1 080	344,44
Namibia	1 523	1 669	9,55	3 730	7 803	109,20
Tanzania, United Rep. Of	261	290	11,11	413	254	-38,51
Madagascar	38	375	886,84	1 872	1 249	-33,29
Kenya	634	51 553	8 031,39	544	180 926	33 143,71
Reunion	11 032	11 188	1,41	35 870	28 999	-19,16
Mozambique	1 375	425	-69,09	12 066	648	-94,63
Botswana	68	20	-70,59	69	158	129,55
Ghana	305	0	-100,00	3 852	0	-100,00
Angola	3 150	278	-91,17	13 336	2 059	-84,56
Sierra Leone	21	0	-100,00	150	0	-100,00
Gabon	229	0	-100,00	370	0	-100,00
Cote D'Ivoire	68	0	-100,00	184	0	-100,00
Senegal	140	5 135	3 567,86	403	28 818	7 050,90
Seychelles	5 348	2 911	-45,58	17 302	17 553	1,45
Uganda	0	850	-	0	1 028	-
Djibouti	0	12	-	0	39	-
South Africa	141 832	135 570	-4,42	476 078	435 310	-8,56
Malawi	0	14	-	0	45	-
Mauritius	23 578	12 955	-45,05	58 055	43 880	-24,42
Mayotte	2 525	104	-95,88	1 001	327	-67,35
Australia	901 528	586 637	-34,93	1 840 193	1 550 103	-15,76
New Zealand	76 249	68 873	-9,67	281 918	222 071	-21,23
Guam	768	201	-73,83	2 002	592	-70,45
Palau	515	100	-80,58	136	608	346,69
New Caledonia	2 989	8 985	200,61	9 380	16 286	73,64
Northern Mariana Islands	2 285	0	-100,00	443	0	-100,00
Saint Vincent And The Grenadines	2 413	167	-93,08	900	3 122	246,84
Vanuatu	331	2 249	579,46	6 094	5 021	-17,60

**TABEL 6. PERKEMBANGAN EKSPOR INDONESIA MENURUT KOMODITI DAN NEGARA TUJUAN
JANUARI-NOVEMBER 2015 DAN 2016**

KOMODITI / NEGARA TUJUAN	BERAT BERSIH (KG)		PERUB	NILAI FOB (US \$)		PERUB
	JAN-NOV 2015	JAN-NOV 2016	%	JAN-NOV 2015	JAN-NOV 2016	%
(1)	(2)	(3)	(4)	(5)	(6)	(7)
Wallis And Futuna Islands	114	250	119,30	1 328	340	-74,43
Cook Islands	157	317	101,59	138	2 501	1 712,54
Fiji	3 159	1 312	-58,48	20 221	14 393	-28,82
Solomon Islands	40	30	-25,75	83	180	116,87
Tonga	46	0	-100,00	563	0	-100,00
East Timor	3 057	3 068	0,35	3 261	1 234	-62,16
United States	1 500 678	1 282 803	-14,52	6 186 113	5 490 282	-11,25
Canada	194 903	103 698	-46,80	621 061	360 450	-41,96
Mexico	24 007	17 869	-25,57	75 327	67 363	-10,57
Guatemala	884	100	-88,69	1 970	960	-51,27
Panama	4 980	555	-88,86	7 068	1 396	-80,24
Suriname	387	0	-100,00	364	0	-100,00
Chile	21 964	33 450	52,29	71 090	54 685	-23,08
Venezuela	433	0	-100,00	887	0	-100,00
Argentina	14 327	18 376	28,26	65 748	44 824	-31,83
Brazil	24 177	13 075	-45,92	70 667	53 540	-24,24
Colombia	8 457	11 428	35,13	22 673	53 671	136,72
Uruguay	11 134	15 728	41,26	12 664	44 773	253,55
Paraguay	32	240	650,00	140	2 751	1 864,77
Ecuador	12	0	-100,00	41	0	-100,00
Peru	790	1 555	96,78	1 465	15 856	982,32
Bahamas	5 505	630	-88,56	10 441	2 290	-78,07
Jamaica	8 806	7 377	-16,23	52 167	23 039	-55,84
Puerto Rico	398	13 494	3 290,45	825	46 277	5 509,38
Belize	157	2 951	1 779,62	809	12 135	1 399,97
Dominican Republic	22 190	19 738	-11,05	45 120	67 129	48,78
Costa Rica	15 080	14 073	-6,68	39 043	34 392	-11,91
Barbados	15	88	486,67	10	613	6 028,00
Antigua And Barbuda	800	465	-41,88	1 592	2 462	54,64
Anguilla	180	200	11,11	167	50	-70,06
Aruba	651	575	-11,67	795	1 333	67,68
Bermuda	774	0	-100,00	16 306	0	-100,00
Cape Verde	2	0	-100,00	134	0	-100,00
French Guiana	773	221	-71,41	1 584	848	-46,49
French Polynesia	12 117	8 048	-33,58	25 688	22 618	-11,95
Martinique	12 076	9 377	-22,35	17 566	26 698	51,99
Netherlands Antilles	2 009	2 693	34,04	5 782	8 197	41,76
Saint Lucia	684	1 130	65,20	6 916	7 180	3,81
Turks And Caicos Islands	90	80	-11,11	302	1 272	321,33
Guadeloupe	9 300	5 002	-46,21	11 537	25 412	120,27
Saint Kitts And Nevis	1 512	414	-72,62	14 481	1 517	-89,52
Virgin Islands (British)	1 070	1 260	17,76	4 530	3 235	-28,59
United Kingdom	1 135 975	1 205 916	6,16	4 206 730	4 518 492	7,41
Netherlands	3 767 459	3 093 883	-17,88	11 681 180	9 626 057	-17,59
France	504 730	636 998	26,21	1 441 311	1 632 474	13,26
Germany, Fed. Rep. Of	1 435 180	1 474 259	2,72	4 318 789	4 709 485	9,05
Austria	86 463	83 538	-3,38	238 524	238 379	-0,06
Belgium	675 676	660 715	-2,21	2 067 587	2 084 913	0,84
Switzerland	10 528	10 381	-40,77	68 477	54 092	-21,01
Denmark	189 344	104 046	-45,05	672 492	436 482	-35,09
Norway	84 711	85 938	1,45	264 077	279 513	5,85
Sweden	305 378	356 650	16,79	948 723	1 211 045	27,65
Finland	24 937	14 358	-42,42	94 784	45 240	-52,27
Ireland	19 704	18 842	-4,37	65 288	74 504	14,12
Italy	422 365	395 581	-6,34	1 381 091	1 352 720	-2,05
Spain	274 081	454 798	65,94	961 503	1 515 758	57,64
Portugal	4 872	4 458	-8,49	18 834	16 654	-11,57
Iceland	60	0	-100,00	40	0	-100,00
Greece	24 393	26 233	7,54	65 600	94 499	44,05
Andorra	0	163	-	0	1 276	-
Hungary	5 037	2 986	-40,72	5 106	3 457	-32,29
Poland	132 447	104 722	-20,93	324 130	343 555	5,99
Romania	1 423	1 492	4,86	3 641	7 491	105,73
Bulgaria	9 931	7 605	-23,43	24 889	8 391	-66,29
Albania	700	373	-46,71	5 495	3 519	-35,96
Kazakhstan	387	207	-46,51	1 746	1 080	-38,14
Kyrgyzstan	0	15	-	0	96	-
Tajikistan	0	23	-	0	108	-
Ukraine	863	1 500	73,81	10 763	1 024	-90,49
Lithuania	12 667	647	-94,89	19 765	1 430	-92,77
Latvia	93	22	-76,24	532	113	-78,72
Estonia	3 399	13 191	288,08	6 019	67 714	1 025,08
Georgia	206	0	-100,00	2 087	0	-100,00
Croatia	2 952	1 482	-49,80	3 227	3 759	16,50
Malta	16	77	381,25	229	530	131,31
Slovakia	2 191	106	-95,16	1 094	376	-65,61
Slovenia	7 320	15 319	109,28	23 469	55 056	134,59
Czech Republic	9 041	4 791	-47,01	10 328	9 590	-7,15
Russia Federation	112 184	83 691	-25,40	335 604	254 558	-24,15
Serbia	488	400	-18,03	381	402	5,62
Montenegro	99	895	804,04	222	1 890	751,37
KAYU GERGAJIAN	45 222 441	59 618 976	31,83	41 164 698	46 429 007	12,79
Japan	8 154 452	8 727 168	7,02	12 272 670	12 301 346	0,23
Hongkong	194 138	261 950	34,93	85 657	110 910	29,48
Korea, Republic Of	1 336 260	1 142 033	-14,54	1 402 406	1 249 585	-10,90
Taiwan	269 434	596 352	121,34	303 386	585 117	92,86

**TABEL 6. PERKEMBANGAN EKSPOR INDONESIA MENURUT KOMODITI DAN NEGARA TUJUAN
JANUARI-NOVEMBER 2015 DAN 2016**

KOMODITI / NEGARA TUJUAN	BERAT BERSIH (KG)		PERUB	NILAI FOB (US \$)		PERUB
	JAN-NOV 2015	JAN-NOV 2016	%	JAN-NOV 2015	JAN-NOV 2016	%
(1)	(2)	(3)	(4)	(5)	(6)	(7)
China	26 517 231	36 367 402	37,15	18 065 869	21 560 446	19,34
Papua New Guinea	0	15	-	0	75	-
Thailand	106 404	278 066	161,33	82 528	189 573	129,71
Singapore	213 149	422 803	98,36	111 796	255 867	128,87
Philippines	34 787	0	-100,00	47 246	0	-100,00
Malaysia	2 092 789	1 850 008	-11,60	1 258 511	1 026 995	-18,40
Vietnam	125 893	823 477	554,11	197 895	786 572	297,47
Maldives	0	1 610	-	0	2 037	-
India	4 645	4 274	-7,99	3 823	4 551	19,05
Pakistan	12 040	0	-100,00	5 424	0	-100,00
Bangladesh	1 345 096	2 568 664	90,97	1 177 221	1 378 229	17,07
Sri Lanka	0	49 480	-	0	14 448	-
Iran (Islamic Republic Of)	1 199	0	-100,00	2 790	0	-100,00
Israel	900	4 713	423,67	910	10 151	1 015,52
Jordan	0	1	-	0	6	-
Lebanon	338	115	-66,05	338	40	-88,28
Turkey	2 500	8 835	253,39	548	5 006	813,56
Egypt	1 975	0	-100,00	1 977	0	-100,00
Kenya	0	3 078	-	0	11 554	-
Nigeria	0	2 302	-	0	882	-
Seychelles	0	2 211	-	0	9 770	-
Sao Tome And Principe	0	300	-	0	1 500	-
South Africa	202 151	6 987	-96,54	310 151	11 145	-96,41
Mauritius	0	2 134	-	0	5 589	-
Australia	869 560	1 088 917	25,23	1 285 922	1 478 363	14,97
New Zealand	39 850	49 618	24,51	45 061	50 442	11,94
United States	2 353 683	3 830 789	62,76	1 831 070	2 669 718	45,80
Canada	0	58 680	-	0	65 293	-
Ecuador	1 975	0	-100,00	1 348	0	-100,00
Guadeloupe	0	415	-	0	705	-
United Kingdom	521 812	437 246	-16,21	1 186 782	939 005	-20,88
Netherlands	403 590	505 840	25,34	720 479	850 946	18,11
France	10 434	56 452	441,04	10 152	63 680	527,27
Germany, Fed. Rep. Of	173 677	169 802	-2,23	435 356	369 035	-15,23
Austria	0	263	-	0	263	-
Belgium	65 624	206 111	214,08	66 565	232 992	250,02
Switzerland	0	194	-	0	2 486	-
Luxembourg	150	0	-100,00	500	0	-100,00
Sweden	177	0	-100,00	910	0	-100,00
Ireland	760	790	3,89	2 337	2 117	-9,40
Italy	36 897	60 298	63,42	58 581	147 890	152,45
Spain	11 015	8 127	-26,22	27 345	20 261	-25,91
Greece	1 090	0	-100,00	7 149	0	-100,00
Poland	33 459	0	-100,00	53 938	0	-100,00
Albania	1 110	0	-100,00	3 980	0	-100,00
Latvia	28 640	0	-100,00	39 656	0	-100,00
Croatia	31 286	9 046	-71,08	18 008	6 087	-66,20
Slovenia	2 371	1 614	-31,93	2 371	1 345	-43,27
Czech Republic	0	7 830	-	0	5 940	-
Russia Federation	19 900	2 966	-85,10	36 041	1 045	-97,10
VEENEER	21 417 209	29 902 606	39,62	37 429 381	49 819 689	33,10
Japan	3 144 888	5 105 765	62,35	5 547 886	8 339 785	50,32
Hongkong	0	1	-	0	1	-
Korea, Republic Of	10 170	45 797	350,32	7 051	44 267	527,81
Taiwan	399 646	427 242	6,91	720 513	914 104	26,87
China	977 919	3 912 572	300,09	2 444 832	6 418 932	162,55
Papua New Guinea	0	100	-	0	568	-
Thailand	562 407	739 871	31,55	1 509 370	2 063 532	36,71
Singapore	109	2	-98,17	106	2	-98,34
Philippines	8 830	1 081	-87,76	44 511	1 419	-96,81
Malaysia	16 233	92 079	467,23	55 838	140 738	152,05
Nepal	12 540	394 741	3 047,85	14 610	343 494	2 251,09
Vietnam	321 506	586 560	82,44	1 057 819	1 709 222	61,58
India	11 537 990	14 097 910	22,19	10 566 276	12 923 770	22,31
Bangladesh	50 826	0	-100,00	28 590	0	-100,00
Iran (Islamic Republic Of)	286 651	312 771	9,11	444 191	480 732	8,23
Lebanon	1 362	685	-49,69	1 554	765	-50,74
Syria Arab Republic	9 500	0	-100,00	6 579	0	-100,00
Turkey	14 490	1 125	-92,24	84 296	1 309	-98,45
United Arab Emirates	159	0	-100,00	555	0	-100,00
Egypt	15 865	0	-100,00	25 189	0	-100,00
South Africa	202	0	-100,00	2 038	0	-100,00
Australia	619 850	57 178	-90,78	1 349 934	81 983	-93,93
United States	219 854	355 049	61,49	894 458	1 428 370	59,69
Mexico	277 720	234 713	-15,49	1 194 892	923 036	-22,75
Brazil	1	166 442	16 644 100,00	5	482 596	9 651 811,60
United Kingdom	819	2 580	215,02	4 348	4 013	-7,71
Netherlands	57 981	123 985	113,84	253 999	614 726	142,02
France	19 377	20 176	4,13	87 663	105 874	20,77
Germany, Fed. Rep. Of	2 550 973	2 911 038	14,11	9 595 551	11 244 769	17,19
Belgium	0	39 400	-	0	66 604	-
Switzerland	0	192	-	0	2 455	-
Sweden	695	0	-100,00	5 171	0	-100,00
Italy	96 722	124 492	28,71	561 739	692 478	23,27
Spain	40 235	47 250	17,44	210 789	259 345	23,04
Greece	2 416	0	-100,00	9 563	0	-100,00

**TABEL 6. PERKEMBANGAN EKSPOR INDONESIA MENURUT KOMODITI DAN NEGARA TUJUAN
JANUARI-NOVEMBER 2015 DAN 2016**

KOMODITI / NEGARA TUJUAN	BERAT BERSIH (KG)		PERUB	NILAI FOB (US \$)		PERUB
	JAN-NOV 2015	JAN-NOV 2016	%	JAN-NOV 2015	JAN-NOV 2016	%
(1)	(2)	(3)	(4)	(5)	(6)	(7)
Poland	7 260	21 962	202,50	44 586	94 887	112,82
Slovenia	2 304	1 308	-43,21	2 687	1 272	-52,66
Czech Republic	149 709	78 538	-47,54	652 191	434 642	-33,36
BARANG ANYAMAN DARI TANAMAN BUKAN						
ROTAN DAN BAMBU	2 737 313	2 222 641	-18,80	15 386 308	13 598 667	-11,62
Japan	117 928	82 607	-29,95	885 764	641 891	-27,53
Hongkong	5 254	5 237	-0,32	34 696	39 674	14,35
Korea, Republic Of	26 808	4 388	-83,63	58 729	38 299	-34,79
Taiwan	36 423	18 971	-47,91	18 457	14 140	-23,39
China	107 095	38 689	-63,87	381 189	361 091	-5,27
Thailand	546	519	-4,87	3 951	986	-75,05
Singapore	150 073	78 212	-47,88	1 637 290	1 375 011	-16,02
Philippines	3 387	813	-76,01	6 370	5 759	-9,59
Malaysia	76 951	8 479	-88,98	31 440	29 458	-6,30
Brunei Darussalam	50	20	-60,00	125	74	-40,74
Vietnam	44	30	-31,82	101	45	-55,33
Maldives	714	1 617	126,45	11 916	16 522	38,66
India	3 341	3 455	3,40	5 267	14 974	184,29
Sri Lanka	137	185	35,04	2 412	1 633	-32,30
Iran (Islamic Republic Of)	245	401	63,59	519	846	63,03
Saudi Arabia	7 085	3 230	-54,41	10 760	13 463	25,12
Israel	322	22 164	6 783,15	5 865	25 253	330,58
Kuwait	871	3 696	324,33	6 737	14 547	115,92
Jordan	720	9 769	1 256,81	1 001	333	-66,70
Lebanon	98	0	-100,00	622	0	-100,00
Oman	19 036	106	-99,44	8 405	2 251	-73,22
Turkey	7 230	5 345	-26,07	73 953	25 042	-66,14
United Arab Emirates	21 390	19 542	-8,64	36 708	57 732	57,27
Qatar	0	339	-	0	3 873	-
Bahrain	4	0	-100,00	5	0	-100,00
Tunisia	4 641	2 622	-43,50	793	2 016	154,22
Sudan	27	0	-100,00	90	0	-100,00
Tanzania, United Rep. Of	0	78	-	0	3 380	-
Reunion	1 855	1 351	-27,15	5 920	4 654	-21,38
Angola	915	3 950	331,74	6 957	27 009	288,23
Nigeria	3	1 788	59 500,00	114	2 348	1 959,21
Gabon	145	0	-100,00	96	0	-100,00
Seychelles	50 916	73 556	44,47	106 628	30 244	-71,64
South Africa	4 183	3 483	-16,74	22 989	18 497	-19,54
Mauritius	1 660	2 991	80,18	3 403	13 965	310,37
Mayotte	15	0	-100,00	52	0	-100,00
Australia	124 165	70 371	-43,32	404 600	358 984	-11,27
New Zealand	8 035	1 351	-83,18	26 110	11 058	-57,65
Guam	1 821	97	-94,67	5 855	261	-95,53
Palau	250	0	-100,00	174	0	-100,00
New Caledonia	48	2 116	4 308,33	703	14 963	2 028,52
Vanuatu	10	280	2 700,00	94	657	598,70
Wallis And Futuna Islands	0	150	-	0	381	-
Cook Islands	148	1 185	700,34	1 173	4 218	259,55
Fiji	596	417	-30,03	4 048	3 859	-4,68
Samoa	0	327	-	0	148	-
Tonga	0	7	-	0	79	-
East Timor	0	30	-	0	30	-
United States	1 097 119	1 088 717	-0,77	6 645 112	6 680 877	0,54
Canada	15 541	18 143	16,74	89 876	140 550	56,38
Mexico	7 855	14 636	86,32	49 619	46 062	-7,17
Panama	0	23	-	0	679	-
Chile	14 000	10 911	-22,07	116 506	89 331	-23,32
Argentina	0	2 568	-	0	2 521	-
Brazil	6 980	3 091	-55,72	35 300	13 812	-60,87
Colombia	3 871	6 667	72,23	33 170	19 748	-40,46
Uruguay	495	700	41,42	5 979	7 095	18,66
Paraguay	0	170	-	0	3 657	-
Peru	2 099	2 352	12,05	19 377	20 957	8,15
Bahamas	170	0	-100,00	1 886	0	-100,00
Puerto Rico	0	666	-	0	407	-
Dominican Republic	1 007	1 484	47,37	727	1 194	64,24
Costa Rica	1 834	3 329	81,52	2 683	1 757	-34,52
Barbados	0	35	-	0	179	-
Antigua And Barbuda	75	80	6,67	441	1 095	148,23
Anguilla	140	0	-100,00	276	0	-100,00
Aruba	0	25	-	0	138	-
Bermuda	5	0	-100,00	113	0	-100,00
French Guiana	37	120	224,32	80	522	552,13
French Polynesia	0	1 005	-	0	14 681	-
Martinique	0	258	-	0	518	-
Netherlands Antilles	85	650	664,71	244	240	-1,48
Guadeloupe	83	1 283	1 446,05	128	1 494	1 067,17
Virgin Islands (British)	775	660	-14,84	3 780	1 135	-69,97
United Kingdom	124 719	131 170	5,17	623 430	705 360	13,14
Netherlands	55 636	49 275	-11,43	392 852	351 069	-10,64
France	46 849	34 919	-25,46	214 686	187 048	-12,87
Germany, Fed. Rep. Of	351 598	191 354	-45,58	2 111 939	1 061 081	-49,76
Austria	960	25	-97,40	3 120	197	-93,70
Belgium	29 881	40 637	36,00	183 531	258 795	41,01
Switzerland	197	948	381,22	810	610	-24,78

**TABEL 6. PERKEMBANGAN EKSPOR INDONESIA MENURUT KOMODITI DAN NEGARA TUJUAN
JANUARI-NOVEMBER 2015 DAN 2016**

KOMODITI / NEGARA TUJUAN	BERAT BERSIH (KG)		PERUB	NILAI FOB (US \$)		PERUB
	JAN-NOV 2015	JAN-NOV 2016	%	JAN-NOV 2015	JAN-NOV 2016	%
	(1)	(2)	(3)	(4)	(5)	(6)
Denmark	26 097	26 112	0,06	172 131	171 693	-0,25
Norway	2 683	1 414	-47,29	19 849	7 086	-64,30
Sweden	429	2 690	526,94	3 934	9 432	139,77
Finland	9 771	10 783	10,36	139 574	121 194	-13,17
Ireland	0	249	-	0	9 000	-
Italy	58 185	27 521	-52,70	67 731	50 948	-24,78
Spain	65 175	54 942	-15,70	488 509	347 628	-28,84
Portugal	4 992	3 541	-29,06	27 792	25 294	-8,99
Greece	5 503	9 873	79,41	14 582	39 595	171,53
Hungary	0	100	-	0	11	-
Poland	2 918	557	-80,93	21 312	2 483	-88,35
Bulgaria	309	2 410	679,94	2 048	8 124	296,69
Albania	79	0	-100,00	192	0	-100,00
Azerbaijan	80	0	-100,00	200	0	-100,00
Uzbekistan	5	0	-100,00	200	0	-100,00
Latvia	369	0	-100,00	4 514	0	-100,00
Malta	25	94	276,00	6	462	7 606,67
Slovakia	137	0	-100,00	1 039	0	-100,00
Slovenia	520	450	-13,46	1 002	1 838	83,44
Czech Republic	106	71	-33,02	1 301	395	-69,67
Russia Federation	12 734	1 971	-84,52	72 646	11 029	-84,82
ALAT DAPUR DARI KAYU, ROTAN DAN BAMBUI	4 429 176	4 192 810	-5,34	14 751 807	16 751 628	13,56
Japan	661 343	611 367	-7,56	3 318 530	6 345 463	91,21
Hongkong	10 573	6 852	-35,20	70 705	39 649	-43,92
Korea, Republic Of	204 746	161 957	-20,90	529 947	335 797	-36,64
Taiwan	1 060 815	1 265 245	19,27	3 917 859	3 895 648	-0,57
China	67 095	4 988	-92,57	105 180	14 047	-86,65
Thailand	11 750	910	-92,25	32 677	7 189	-78,00
Singapore	15 678	14 024	-10,55	32 440	58 320	79,78
Philippines	3 537	0	-100,00	5 700	0	-100,00
Malaysia	7 404	9 675	30,67	7 175	10 346	44,19
Brunei Darussalam	6 998	511	-92,70	1 945	78	-95,98
Vietnam	0	2 390	-	0	14 695	-
Maldives	140	35	-75,36	2 760	395	-85,69
India	8 077	4 458	-44,81	17 435	16 302	-6,49
Sri Lanka	2 015	3 770	87,07	4 928	4 777	-3,06
Iran (Islamic Republic Of)	1 185	810	-31,65	2 354	3 128	32,88
Saudi Arabia	1 196	16 078	1 244,35	2 292	102 175	4 358,73
Israel	1 372	4 247	209,56	4 195	13 729	227,29
Kuwait	8 053	6 315	-21,58	34 400	44 533	29,46
Jordan	65	0	-100,00	89	0	-100,00
Lebanon	141	3 551	2 418,69	989	8 480	757,16
Syria Arab Republic	2 100	0	-100,00	1 182	0	-100,00
Turkey	2 719	9 806	260,65	17 085	3 212	-81,20
United Arab Emirates	2 808	8 564	204,97	7 757	15 874	104,63
Cyprus	596	0	-100,00	3 642	0	-100,00
Morocco	2 250	0	-100,00	6 820	0	-100,00
Tunisia	2 700	240	-91,11	5 546	975	-82,42
Kenya	3 786	1 436	-62,07	4 895	4 945	1,02
Reunion	398	2 390	500,50	2 242	1 217	-45,75
Seychelles	928	205	-77,91	998	270	-72,95
Uganda	0	230	-	0	535	-
South Africa	1 043	2 207	111,62	3 348	10 307	207,88
Mauritius	4 472	5 658	26,52	8 069	9 743	20,76
Australia	78 499	78 650	0,19	307 570	267 304	-13,09
New Zealand	9 276	6 278	-32,32	24 830	27 313	10,00
New Caledonia	0	257	-	0	615	-
Vanuatu	0	300	-	0	305	-
Fiji	1 462	0	-100,00	6 976	0	-100,00
Tonga	0	200	-	0	360	-
East Timor	20	5 600	27 900,00	60	4 016	6 592,93
United States	807 794	671 203	-16,91	2 598 081	2 243 976	-13,63
Canada	9 169	8 269	-9,82	28 400	16 093	-43,34
Mexico	295	1 340	354,24	2 565	890	-65,30
Guatemala	0	147	-	0	1 165	-
Panama	0	550	-	0	125	-
Suriname	0	275	-	0	239	-
Chile	732	13 251	1 710,30	808	35 450	4 287,34
Argentina	237	5 835	2 362,03	1 151	16 306	1 316,68
Brazil	10 415	765	-92,66	17 108	1 752	-89,76
Colombia	2	140	6 900,00	94	280	197,87
Uruguay	1 176	250	-78,74	3 144	795	-74,71
Paraguay	64	0	-100,00	296	0	-100,00
Peru	4 426	0	-100,00	11 504	0	-100,00
Trinidad And Tobago	120	0	-100,00	2 329	0	-100,00
Jamaica	0	632	-	0	5 362	-
Dominican Republic	5 315	50	-99,06	4 368	1 748	-59,98
Costa Rica	230	158	-31,30	903	1 240	37,32
Bermuda	135	0	-100,00	520	0	-100,00
Martinique	930	0	-100,00	3 779	0	-100,00
Saint Lucia	137	0	-100,00	149	0	-100,00
Guadeloupe	4 531	747	-83,51	6 175	861	-86,05
United Kingdom	82 898	58 043	-29,98	240 513	145 664	-39,44
Netherlands	701 476	489 233	-30,26	1 360 171	932 909	-31,41
France	99 860	92 971	-6,90	310 953	385 706	24,04

**TABEL 6. PERKEMBANGAN EKSPOR INDONESIA MENURUT KOMODITI DAN NEGARA TUJUAN
JANUARI-NOVEMBER 2015 DAN 2016**

KOMODITI / NEGARA TUJUAN	BERAT BERSIH (KG)		PERUB	NILAI FOB (US \$)		PERUB
	JAN-NOV 2015	JAN-NOV 2016	%	JAN-NOV 2015	JAN-NOV 2016	%
(1)	(2)	(3)	(4)	(5)	(6)	(7)
Germany, Fed. Rep. Of	247 468	367 094	48,34	658 372	788 875	19,82
Austria	386	4 563	1 082,02	893	11 356	1 171,77
Belgium	143 478	135 730	-5,40	557 924	591 422	6,00
Switzerland	721	777	7,77	6 097	2 339	-61,64
Monaco	61	0	-100,00	19 450	0	-100,00
Denmark	28 155	18 462	-34,43	174 424	68 982	-60,45
Norway	7 850	11 603	47,81	37 564	49 001	30,45
Sweden	2 332	101	-95,67	14 950	94	-99,37
Finland	248	357	43,81	1 478	4 397	197,47
Italy	16 530	22 464	35,90	50 038	40 612	-18,84
Spain	41 639	30 777	-26,09	76 327	95 253	24,80
Portugal	5 865	4 161	-29,05	18 452	14 272	-22,65
Greece	4 287	2 686	-37,35	10 680	5 691	-46,71
Poland	42	490	1 067,14	294	2 716	823,67
Romania	50	0	-100,00	80	0	-100,00
Ukraine	0	180	-	0	254	-
Lithuania	1 200	0	-100,00	6 900	0	-100,00
Estonia	0	532	-	0	3 404	-
Slovenia	4 431	0	-100,00	18 897	0	-100,00
Czech Republic	7 353	4 849	-34,06	12 163	5 651	-53,54
Russia Federation	1 898	4 922	159,33	1 195	15 008	1 156,45
WADAH DARI KAYU	5 472 085	4 634 051	-15,31	8 472 389	6 915 901	-18,37
Japan	2 859 189	2 352 694	-17,71	3 479 341	2 948 092	-15,27
Hongkong	2 579	142	-94,49	5 516	268	-95,14
Korea, Republic Of	343 600	115 146	-66,49	372 160	199 703	-46,34
Taiwan	1 198 905	1 365 450	13,89	2 468 836	2 406 273	-2,53
China	21 929	26 229	19,61	39 562	19 515	-50,67
Thailand	1 672	0	-100,00	1 260	0	-100,00
Singapore	75 390	12 022	-84,05	71 034	2 780	-96,09
Philippines	0	35	-	0	45	-
Malaysia	12 525	822	-93,44	17 131	3 300	-80,74
Brunei Darussalam	0	40	-	0	75	-
Vietnam	1 810	40 317	2 127,45	11 880	55 698	368,84
Maldives	0	245	-	0	2 816	-
India	7 053	5 494	-22,10	9 483	14 880	56,92
Sri Lanka	0	810	-	0	1 087	-
Iraq	4 091	0	-100,00	1 350	0	-100,00
Iran (Islamic Republic Of)	130	0	-100,00	4 414	0	-100,00
Saudi Arabia	5 960	145 810	2 346,48	16 894	28 191	66,87
Israel	1 517	0	-100,00	2 439	0	-100,00
Kuwait	0	1 902	-	0	12 800	-
Jordan	36	0	-100,00	931	0	-100,00
Lebanon	11 741	382	-96,75	17 012	2 110	-87,60
Oman	3 528	850	-75,91	4 429	1 508	-65,96
Turkey	4 856	37	-99,23	4 520	520	-88,50
United Arab Emirates	11 394	56 076	392,15	9 552	40 442	323,38
Qatar	0	3 208	-	0	24 400	-
Bahrain	45	0	-100,00	427	0	-100,00
Cyprus	206	0	-100,00	732	0	-100,00
Kenya	29	79	172,41	140	352	151,43
Reunion	150	2 275	1 416,67	774	2 220	186,85
Angola	719	0	-100,00	3 332	0	-100,00
Seychelles	312	0	-100,00	66	0	-100,00
South Africa	2 474	1 250	-49,47	2 103	3 543	68,48
Mauritius	588	1 857	215,77	1 004	5 613	459,10
Australia	48 659	9 921	-79,61	59 149	17 589	-70,26
New Zealand	841	0	-100,00	1 326	0	-100,00
New Caledonia	47	10	-78,72	278	43	-84,38
Vanuatu	0	20	-	0	143	-
Fiji	0	62	-	0	94	-
East Timor	1 698	40	-97,64	2 477	20	-99,19
United States	78 246	35 374	-54,79	276 250	99 802	-63,87
Canada	13 636	17 015	24,78	8 549	9 746	14,00
Mexico	3 640	0	-100,00	7 963	0	-100,00
Guatemala	0	1 834	-	0	1 959	-
Chile	8 106	800	-90,13	11 195	1 253	-88,81
Brazil	160	0	-100,00	363	0	-100,00
Uruguay	362	45	-87,57	120	306	155,00
Paraguay	45	0	-100,00	241	0	-100,00
Bermuda	288	0	-100,00	529	0	-100,00
Martinique	150	0	-100,00	95	0	-100,00
Netherlands Antilles	11	4	-63,64	6	10	66,67
Guadeloupe	322	0	-100,00	400	0	-100,00
United Kingdom	96 878	119 936	23,80	250 390	124 109	-50,43
Netherlands	353 707	85 962	-75,70	616 518	138 683	-77,51
France	19 021	3 272	-82,80	36 064	4 500	-87,52
Germany, Fed. Rep. Of	78 161	40 961	-47,59	110 663	88 114	-20,38
Belgium	15 519	20 970	35,12	40 025	74 231	85,46
Switzerland	0	150	-	0	1 013	-
Denmark	29 436	3 263	-88,92	83 226	10 103	-87,86
Sweden	0	24	-	0	32	-
Ireland	5 235	59	-98,88	5 862	573	-90,22
Italy	118 995	144 121	21,12	366 581	530 567	44,73
Spain	4 171	2 218	-46,82	9 107	3 406	-62,60
Portugal	2 900	0	-100,00	1 150	0	-100,00
Greece	1 526	0	-100,00	3 174	0	-100,00

TABEL 6. PERKEMBANGAN EKSPOR INDONESIA MENURUT KOMODITI DAN NEGARA TUJUAN
JANUARI-NOVEMBER 2015 DAN 2016

KOMODITI / NEGARA TUJUAN	BERAT BERSIH (KG)		PERUB	NILAI FOB (US \$)		PERUB
	JAN-NOV 2015	JAN-NOV 2016	%	JAN-NOV 2015	JAN-NOV 2016	%
(1)	(2)	(3)	(4)	(5)	(6)	(7)
Poland	142	0	-100,00	2 951	0	-100,00
Albania	9	0	-100,00	117	0	-100,00
Uzbekistan	120	0	-100,00	91	0	-100,00
Slovenia	5 020	0	-100,00	1 475	0	-100,00
Czech Republic	10 541	14 116	33,92	19 796	30 669	54,92
Russia Federation	2 065	702	-66,01	9 934	2 706	-72,76
BANGUNAN PRAFABRIKASI DARI KAYU	2 801 406	2 012 671	-28,15	5 411 724	3 196 321	-40,94
Japan	11 211	17 086	52,40	18 866	32 512	72,33
Korea, Republic Of	3 554	21 287	498,95	3 150	19 142	507,68
Taiwan	25 204	13 153	-47,81	40 323	9 059	-77,53
China	17 630	29 592	67,85	22 528	33 630	49,28
Thailand	27 665	3 670	-86,73	95 640	7 608	-92,05
Singapore	6 950	6 573	-5,42	4 532	35 407	681,26
Philippines	0	15 331	-	0	32 350	-
Malaysia	437 975	318 508	-27,28	746 653	209 578	-71,93
Brunei Darussalam	0	416	-	0	635	-
Vietnam	0	1 359	-	0	2 593	-
Maldives	923 319	153 790	-83,34	1 264 076	175 796	-86,09
India	175 273	176 864	0,91	295 320	443 648	50,23
Saudi Arabia	23 342	118 500	407,67	25 300	127 337	403,31
Kuwait	11 076	7 136	-35,57	16 943	9 630	-43,16
Oman	1 600	39 264	2 354,01	500	30 200	5 940,00
Turkey	5 632	0	-100,00	30 169	0	-100,00
United Arab Emirates	43 807	46 287	5,66	39 192	42 923	9,52
Qatar	1 700	0	-100,00	5 000	0	-100,00
Morocco	0	27 184	-	0	44 337	-
Reunion	100 904	88 500	-12,29	151 139	117 289	-22,40
Mozambique	14 140	0	-100,00	2 559	0	-100,00
Nigeria	83 071	0	-100,00	196 164	0	-100,00
Gabon	0	15 700	-	0	23 926	-
Seychelles	2 758	0	-100,00	4 708	0	-100,00
South Africa	1 246	1 150	-7,70	3 894	1 200	-69,18
Mauritius	11 756	23 908	103,37	27 009	23 954	-11,31
Mayotte	21 000	100	-99,52	45 455	1 000	-97,80
Australia	72 484	63 251	-12,74	149 345	157 469	5,44
New Zealand	23 064	2 296	-90,05	40 920	4 361	-89,34
Palau	1 000	0	-100,00	7 900	0	-100,00
New Caledonia	90 988	108 809	19,59	134 973	140 017	3,74
Northern Mariana Islands	2 245	0	-100,00	13 200	0	-100,00
Vanuatu	0	22 343	-	0	88 231	-
Wallis And Futuna Islands	17 858	0	-100,00	25 183	0	-100,00
Fiji	0	6 297	-	0	3 750	-
Tonga	42 787	0	-100,00	150 331	0	-100,00
Christmas Islands	44 000	0	-100,00	119 168	0	-100,00
East Timor	6 000	76 256	1 170,93	13 676	23 469	71,61
United States	76 193	159 374	109,17	230 379	614 299	166,65
Canada	1 240	0	-100,00	2 231	0	-100,00
Panama	34 038	4 723	-86,12	96 633	11 815	-87,77
Suriname	0	5 502	-	0	8 000	-
Chile	2 300	0	-100,00	1 286	0	-100,00
Brazil	1 900	1 439	-24,26	769	2 016	162,09
Colombia	1 943	24 280	1 149,61	10 344	10 442	0,95
Peru	0	1 000	-	0	26 923	-
Bahamas	75 785	0	-100,00	171 343	0	-100,00
Costa Rica	14 134	39 075	176,46	23 950	45 905	91,67
Antigua And Barbuda	0	8 100	-	0	38 011	-
Aruba	1 950	0	-100,00	7 900	0	-100,00
French Polynesia	13 970	21 603	54,64	21 872	46 605	113,08
Netherlands Antilles	7 848	0	-100,00	28 800	0	-100,00
Turks And Caicos Islands	3 000	0	-100,00	5 237	0	-100,00
Guadeloupe	35 966	140 900	291,76	102 735	223 738	117,78
Saint Kitts And Nevis	88 730	0	-100,00	653 500	0	-100,00
United Kingdom	6 274	0	-100,00	28 030	0	-100,00
Netherlands	4 182	5 304	26,84	13 870	4 677	-66,28
France	100 723	47 676	-52,67	184 876	52 240	-71,73
Germany, Fed. Rep. Of	7 989	12 456	55,91	10 054	42 400	321,73
Austria	0	366	-	0	1 111	-
Belgium	48 146	32 161	-33,20	87 007	57 911	-33,44
Switzerland	0	1 200	-	0	5 667	-
Denmark	0	200	-	0	1 750	-
Sweden	0	2 483	-	0	12 497	-
Ireland	0	8 450	-	0	14 361	-
Italy	1 240	37 009	2 884,60	5 917	57 746	875,93
Spain	20 693	54 762	164,64	28 732	77 157	168,54
Greece	600	0	-100,00	390	0	-100,00
Hungary	650	0	-100,00	650	0	-100,00
Lithuania	673	0	-100,00	1 494	0	-100,00
BARANG DARI KAYU, ROTAN, GABUS LAINNYA	4 604 297	4 464 515	-3,04	13 549 183	11 823 982	-12,73
Japan	546 431	478 244	-12,48	1 734 885	1 688 184	-2,69
Hongkong	1 296	5 145	296,96	15 644	59 866	282,68
Korea, Republic Of	332 086	478 044	43,95	379 722	373 140	-1,73
Taiwan	81 612	112 669	38,05	65 528	129 195	97,16
China	49 295	156 647	217,77	114 733	355 182	209,57
Macau	0	134	-	0	1 148	-

**TABEL 6. PERKEMBANGAN EKSPOR INDONESIA MENURUT KOMODITI DAN NEGARA TUJUAN
JANUARI-NOVEMBER 2015 DAN 2016**

KOMODITI / NEGARA TUJUAN	BERAT BERSIH (KG)		PERUB	NILAI FOB (US \$)		PERUB
	JAN-NOV 2015	JAN-NOV 2016	%	JAN-NOV 2015	JAN-NOV 2016	%
	(1)	(2)	(3)	(4)	(5)	(6)
Papua New Guinea	3 745	2 214	-40,88	20 653	16 955	-17,91
Thailand	6 239	10 951	75,52	24 416	14 965	-38,71
Singapore	41 276	56 440	36,74	144 086	193 767	34,48
Philippines	1 269	730	-42,51	3 724	1 238	-66,77
Malaysia	44 381	55 591	25,26	74 656	57 077	-23,55
Cambodia	15	48	220,00	33	397	1 101,73
Brunei Darussalam	163	193	18,23	296	616	108,04
Bhutan	20	0	-100,00	6 050	0	-100,00
Vietnam	0	22 996	-	0	68 453	-
Maldives	5 358	5 546	3,51	23 698	34 432	45,30
India	10 434	5 815	-44,27	33 634	29 534	-12,19
Bangladesh	4	276	6 800,00	4	6 588	164 600,00
Sri Lanka	22 195	18 189	-18,05	54 925	43 120	-21,49
Iraq	91 132	144 165	58,19	69 844	113 138	61,99
Iran (Islamic Republic Of)	146 388	417 373	185,11	134 938	337 780	150,32
Saudi Arabia	1 279	8 068	530,82	9 285	29 469	217,37
Israel	6 459	286	-95,57	10 320	1 330	-87,12
Kuwait	1 819	148	-91,89	4 823	924	-80,84
Jordan	99	3 470	3 405,05	515	1 113	116,02
Lebanon	7 831	31	-99,60	6 373	241	-96,22
Turkey	23 920	14 073	-41,17	52 854	15 408	-70,85
United Arab Emirates	113 689	34 699	-69,48	157 041	67 535	-57,00
Qatar	69	0	-100,00	696	0	-100,00
Cyprus	1 400	150	-89,29	10 365	1 725	-83,36
Egypt	3 904	700	-82,07	2 854	450	-84,23
Morocco	0	77 331	-	0	101 547	-
Tunisia	22	48	118,18	60	105	75,00
Algeria	25 718	198	-99,23	21 384	465	-97,83
Sudan	100	265	165,00	1 272	759	-40,33
Tanzania, United Rep. Of	0	60	-	0	52	-
Madagascar	713	208	-70,83	485	1 347	177,75
Kenya	24 221	28	-99,88	31 256	227	-99,27
Reunion	15 722	7 400	-52,93	38 916	32 015	-17,73
Mozambique	791	95	-87,99	1 339	164	-87,79
Botswana	0	21	-	0	176	-
Angola	206	0	-100,00	458	0	-100,00
Cameroon	180	0	-100,00	186	0	-100,00
Nigeria	1 325	942	-28,91	4 651	2 100	-54,85
Gabon	419	37	-91,17	1 098	443	-59,65
Cote D'Ivoire	526	0	-100,00	520	0	-100,00
Senegal	5 790	1 390	-75,99	6 930	3 442	-50,33
Seychelles	1 398	1 363	-2,49	23 827	6 953	-70,82
Djibouti	0	1	-	0	67	-
South Africa	7 740	5 184	-33,03	35 417	27 525	-22,28
Mauritius	6 946	3 522	-49,29	31 698	15 886	-49,88
Mayotte	1 078	1 618	50,09	3 791	3 157	-16,72
Australia	648 582	497 381	-23,31	682 755	558 206	-18,24
New Zealand	7 556	6 875	-9,02	33 806	37 761	11,70
Guam	887	785	-11,50	4 575	5 107	11,63
Palau	220	179	-18,64	826	6 930	739,00
New Caledonia	24 568	30 244	23,10	36 254	38 739	6,85
Saint Vincent And The Grenadines	0	26	-	0	80	-
Vanuatu	1 211	142	-88,27	5 689	487	-91,44
Wallis And Futuna Islands	290	540	86,21	1 008	700	-30,59
American Samoa	402	0	-100,00	3 667	0	-100,00
Cook Islands	3 101	814	-73,75	12 120	10 432	-13,93
Fiji	1 476	2 364	60,16	13 561	14 820	9,28
Solomon Islands	50	266	432,00	213	593	178,31
Tonga	0	4	-	0	14	-
East Timor	97 897	60 719	-37,98	32 604	67 879	108,19
United States	1 495 060	1 186 381	-20,65	6 176 730	4 925 934	-20,25
Canada	82 468	2 483	-96,99	269 644	9 014	-96,66
Mexico	12 068	7 485	-37,98	60 751	23 112	-61,96
Guatemala	180	1 869	938,33	185	5 262	2 744,25
Panama	185	947	411,89	659	967	46,70
Suriname	0	150	-	0	396	-
Chile	3 300	1 148	-65,21	10 325	4 448	-56,92
Argentina	1 170	2 964	153,33	9 032	4 184	-53,68
Brazil	24 465	9 279	-62,07	92 429	87 068	-5,80
Colombia	5	2 566	51 220,00	40	5 574	13 836,15
Uruguay	5 286	2 776	-47,48	7 761	13 432	73,07
Peru	530	1 810	241,51	2 650	1 544	-41,73
Trinidad And Tobago	13	0	-100,00	71	0	-100,00
Bahamas	200	0	-100,00	1 350	0	-100,00
Jamaica	2 055	6 073	195,50	7 217	27 740	284,37
Puerto Rico	32 515	10 677	-67,16	69 199	21 346	-69,15
Dominican Republic	3 666	4 344	18,49	13 679	7 221	-47,21
Costa Rica	1 959	1 157	-40,92	6 335	7 572	19,53
Barbados	1	150	14 900,00	7	272	3 779,14
Antigua And Barbuda	9	0	-100,00	21	0	-100,00
Cape Verde	5	0	-100,00	271	0	-100,00
Cayman Islands	25	444	1 676,52	415	1 013	144,10
Dominica	30	0	-100,00	120	0	-100,00
French Guiana	566	95	-83,22	1 878	550	-70,72
French Polynesia	6 623	1 057	-84,04	16 390	8 285	-49,45
Martinique	10 513	12 197	16,02	23 151	30 381	31,23
Netherlands Antilles	636	1 156	81,76	2 340	4 262	82,16

**TABEL 6. PERKEMBANGAN EKSPOR INDONESIA MENURUT KOMODITI DAN NEGARA TUJUAN
JANUARI-NOVEMBER 2015 DAN 2016**

KOMODITI / NEGARA TUJUAN	BERAT BERSIH (KG)		PERUB	NILAI FOB (US \$)		PERUB
	JAN-NOV 2015	JAN-NOV 2016	%	JAN-NOV 2015	JAN-NOV 2016	%
(1)	(2)	(3)	(4)	(5)	(6)	(7)
Saint Lucia	45	63	40,00	60	180	200,00
Turks And Caicos Islands	240	286	19,04	1 436	4 212	193,30
Guadeloupe	10 713	9 389	-12,35	31 577	23 690	-24,98
Saint Kitts And Nevis	40	23	-42,50	78	392	402,56
Virgin Islands (British)	0	245	-	0	1 775	-
U.S. Virgin Islands	1	521	52 000,00	17	384	2 160,65
United Kingdom	28 924	24 193	-16,36	187 384	170 854	-8,82
Netherlands	66 438	78 705	18,46	196 887	262 378	33,26
France	59 117	44 175	-25,28	402 952	206 445	-48,77
Germany, Fed. Rep. Of	146 649	151 233	3,13	733 459	664 521	-9,40
Austria	4 824	202	-95,82	25 438	1 556	-93,88
Belgium	13 922	23 882	71,54	106 262	133 620	25,75
Switzerland	2 019	8 582	325,07	5 308	22 233	318,90
Denmark	3 216	7 525	133,99	22 371	15 784	-29,44
Norway	1 284	1 808	40,81	7 609	10 487	37,82
Sweden	5 047	5 512	9,22	29 314	33 735	15,08
Finland	379	80	-78,89	2 279	314	-86,23
Ireland	58	40	-31,03	295	138	-53,26
Italy	34 779	26 268	-24,47	284 436	147 547	-48,13
Spain	68 110	68 908	1,17	325 107	295 769	-9,02
Portugal	26 878	493	-98,17	38 245	118	-99,69
Iceland	0	420	-	0	540	-
Greece	13 387	16 702	24,77	148 722	43 959	-70,44
Hungary	359	599	66,85	1 650	963	-41,62
Poland	1 575	437	-72,27	7 451	1 200	-83,90
Romania	57	150	163,16	359	848	136,07
Bulgaria	4 742	350	-92,62	4 622	47	-98,98
Albania	16	0	-100,00	80	0	-100,00
Azerbaijan	240	0	-100,00	580	0	-100,00
Ukraine	26	1 484	5 605,77	113	1 766	1 462,82
Lithuania	477	192	-59,75	1 599	602	-62,33
Latvia	0	4	-	0	22	-
Estonia	45	622	1 282,22	90	3 555	3 850,36
Croatia	20	15	-25,00	89	95	6,85
Malta	520	0	-100,00	3 543	0	-100,00
Slovakia	362	0	-100,00	579	0	-100,00
Slovenia	350	114	-67,43	3 030	578	-80,92
Czech Republic	334	558	67,07	2 295	735	-67,96
Russia Federation	2 458	445	-81,88	14 057	2 220	-84,21
Serbia	170	0	-100,00	199	0	-100,00
BUBUR KERTAS (PULP)	3 096 078 283	3 187 677 145	2,96	1 577 413 119	1 406 460 968	-10,84
Japan	131 705 474	95 595 252	-27,42	67 796 403	41 168 676	-39,28
Hongkong	6	0	-100,00	25	0	-100,00
Korea, Republic Of	430 195 860	341 764 089	-20,56	217 446 557	146 898 550	-32,44
Taiwan	35 127 697	32 933 483	-6,25	19 176 788	14 717 475	-23,25
China	1 947 878 097	1 929 170 589	-0,96	996 274 747	859 224 521	-13,76
Papua New Guinea	0	4	-	0	10	-
Thailand	25 300 943	24 967 445	-1,32	13 469 879	11 294 338	-16,15
Singapore	480 220	1 820 788	279,16	243 656	886 115	263,68
Philippines	4 635 961	2 811 708	-39,35	2 341 404	1 172 880	-49,91
Malaysia	7 714 026	5 562 956	-27,89	4 396 668	2 663 508	-39,42
Myanmar	0	888	-	0	1 568	-
Vietnam	17 012 227	29 742 478	74,83	8 529 124	13 682 399	60,42
India	155 471 077	207 009 697	33,15	78 467 937	92 299 983	17,63
Pakistan	11 691 616	10 152 010	-13,17	5 751 859	4 541 799	-21,04
Bangladesh	158 324 181	285 419 298	80,28	78 403 318	124 072 362	58,25
Iran (Islamic Republic Of)	3 216 543	10 102 435	214,08	1 578 659	4 154 450	163,16
Saudi Arabia	21 248 209	29 927 917	40,85	10 435 416	12 668 184	21,40
Kuwait	7 961 624	6 926 472	-13,00	3 947 144	2 928 046	-25,82
Lebanon	9 993 329	6 034 793	-39,61	4 911 787	2 580 294	-47,47
Oman	0	80	-	0	150	-
Syria Arab Republic	297 567	0	-100,00	145 808	0	-100,00
Turkey	60 246 093	59 961 806	-0,47	30 236 141	25 077 666	-17,06
United Arab Emirates	35 245 793	33 595 767	-4,68	17 579 317	14 723 782	-16,24
Egypt	18 576 594	28 910 599	55,63	9 149 231	12 050 847	31,71
Morocco	196 479	723 038	268,00	98 240	296 446	201,76
Mozambique	0	58 260	-	0	23 304	-
Djibouti	4 767 040	4 451 198	-6,63	2 327 896	1 860 018	-20,10
South Africa	4 425 642	0	-100,00	2 160 254	0	-100,00
Australia	3 822 369	2 314 133	-39,46	2 135 711	1 253 602	-41,30
New Zealand	0	250	-	0	30	-
East Timor	0	350	-	0	308	-
United States	16 611	83	-99,50	8 551	143	-98,32
Canada	10	0	-100,00	4	0	-100,00
Brazil	1	0	-100,00	1	0	-100,00
Jamaica	575	0	-100,00	510	0	-100,00
United Kingdom	497 834	433 363	-12,95	356 657	196 089	-45,02
Netherlands	1 165	4 020 952	345 046,09	531	1 769 399	333 120,22
France	4 000	45	-98,88	7 358	9	-99,87
Germany, Fed. Rep. Of	0	165	-	0	161	-
Austria	0	200	-	0	2 923	-
Belgium	5 549	1 004 126	17 995,62	2 221	451 857	20 240,62
Switzerland	66	0	-100,00	89	0	-100,00
Sweden	0	6 109	-	0	2 810	-
Italy	17 620	27 120 348	153 817,98	31 824	11 531 048	36 133,81
Spain	100	524 971	524 871,00	1 062	291 920	27 387,72

**TABEL 6. PERKEMBANGAN EKSPOR INDONESIA MENURUT KOMODITI DAN NEGARA TUJUAN
JANUARI-NOVEMBER 2015 DAN 2016**

KOMODITI / NEGARA TUJUAN	BERAT BERSIH (KG)		PERUB	NILAI FOB (US \$)		PERUB	
	JAN-NOV 2015	JAN-NOV 2016	%	JAN-NOV 2015	JAN-NOV 2016	%	
(1)	(2)	(3)	(4)	(5)	(6)	(7)	
Portugal	0	200	-	0	340	-	
Greece	0	2 709 114	-	0	1 147 836	-	
Poland	0	394 100	-	0	167 694	-	
Slovenia	85	1 505 585	1 771	176,47	341	657 428	192 694,13
KERTAS TISSUE	465 658 360	554 176 618	19,01	603 551 976	671 102 467	11,19	
Japan	26 362 794	29 782 207	12,97	36 071 923	44 235 227	22,63	
Hongkong	2 057 257	1 426 513	-30,66	3 170 171	2 298 765	-27,49	
Korea, Dem. People'S Rep.	24 040	48 082	100,01	47 348	94 444	99,47	
Korea, Republic Of	19 817 781	33 872 769	70,92	22 965 459	35 386 750	54,09	
Taiwan	38 832 132	42 237 419	8,77	39 891 630	42 272 886	5,97	
China	4 928 399	4 892 789	-0,72	8 289 426	9 001 268	8,59	
Macau	870	0	-100,00	1 630	0	-100,00	
Papua New Guinea	960 551	866 179	-9,82	1 815 765	1 582 024	-12,87	
Thailand	29 525 557	32 447 711	9,90	43 170 867	42 691 300	-1,11	
Singapore	11 584 156	6 365 321	-45,05	25 234 089	17 065 241	-32,37	
Philippines	22 657 243	29 989 573	32,36	30 043 993	37 414 811	24,53	
Malaysia	41 445 908	38 893 254	-6,16	63 253 917	55 946 703	-11,55	
Myanmar	1 973 501	1 458 249	-26,11	2 604 694	1 803 977	-30,74	
Cambodia	2 758 672	3 315 624	20,19	2 992 656	3 446 883	15,18	
Brunei Darussalam	347 216	295 754	-14,82	871 832	818 316	-6,14	
Nepal	0	1 590	-	0	2 920	-	
Vietnam	8 421 657	12 402 051	47,26	14 290 675	19 068 874	33,44	
Maldives	70 842	92 807	31,01	155 587	183 026	17,64	
India	5 095 383	6 230 066	22,27	8 376 072	8 412 204	0,43	
Pakistan	2 136 837	3 241 316	51,69	3 139 208	4 090 317	30,30	
Bangladesh	473 906	729 403	53,91	794 681	900 135	13,27	
Sri Lanka	1 877 253	1 941 424	3,42	2 333 941	2 207 340	-5,42	
Iraq	17 336	144 093	731,18	62 317	285 361	357,92	
Iran (Islamic Republic Of)	1 462 766	513 879	-64,87	2 212 111	861 267	-61,07	
Saudi Arabia	18 371 935	13 034 053	-29,05	20 140 229	14 774 489	-26,64	
Israel	24 706	38 202	54,63	90 935	127 494	40,20	
Kuwait	1 804 387	1 339 936	-25,74	2 149 703	1 539 642	-28,38	
Jordan	226 588	1 385 169	511,32	285 216	1 389 243	387,08	
Lebanon	1 592	115	-92,78	5 598	354	-93,69	
Yemen	1 364 295	5 231 184	283,43	1 436 893	5 114 567	255,95	
Oman	883 839	685 794	-22,41	1 011 043	747 213	-26,09	
Syria Arab Republic	4 542	6 150	35,40	16 536	18 411	11,34	
Turkey	6 278	189 747	2 922,40	31 927	231 887	626,30	
United Arab Emirates	14 647 153	13 380 514	-8,65	16 437 847	14 634 649	-10,97	
Qatar	547 693	536 903	-1,97	754 292	778 018	3,15	
Bahrain	1 080 122	1 402 815	29,88	1 209 853	1 467 601	21,30	
Cyprus	4 648	7 657	64,74	10 352	26 710	158,02	
Egypt	3 278 340	2 842 656	-13,29	4 223 081	3 492 395	-17,30	
Libyan Arab Jamahiriya	33 562	1 794	-94,65	85 218	48 222	-43,41	
Morocco	363	71	-80,54	4 160	870	-79,10	
Algeria	175 689	0	-100,00	176 392	0	-100,00	
Sudan	667	103 111	15 358,98	6 900	151 797	2 099,96	
Ethiopia	398 795	155 816	-60,93	494 518	179 669	-63,67	
Tanzania, United Rep. Of	99 774	266 018	166,62	185 221	328 911	77,58	
Madagascar	147 207	451 834	206,94	230 216	772 047	235,36	
Somalia	8 878	0	-100,00	14 779	0	-100,00	
Kenya	1 584 726	2 725 718	72,00	3 125 644	4 874 177	55,94	
Reunion	915 915	281 749	-69,24	1 214 371	495 273	-59,22	
Mozambique	0	29 856	-	0	46 017	-	
Togo	29 864	173 839	482,10	25 295	165 147	552,87	
Ghana	1 027 217	1 029 920	0,26	1 023 843	983 266	-3,96	
Liberia	0	5 227	-	0	9 582	-	
Angola	500 013	193 709	-61,26	576 261	216 485	-62,43	
Congo	14 944	115 647	673,87	14 452	112 550	678,79	
Cameroon	452 478	450 738	-0,38	437 394	429 952	-1,70	
Nigeria	894 202	1 257 839	40,67	1 004 984	1 310 656	30,42	
Sierra Leone	10 704	5 996	-43,99	13 702	16 200	18,23	
Gabon	0	152 637	-	0	139 723	-	
Cote D'Ivoire	622 318	2 527 625	306,16	588 489	2 355 984	300,34	
Senegal	16 617	15 159	-8,77	14 757	18 869	27,86	
Mali	3 998	0	-100,00	46 861	0	-100,00	
Gambia	0	1 578	-	0	3 491	-	
Seychelles	1 949	11 428	486,37	8 950	47 487	430,58	
Uganda	332 496	55 311	-83,36	410 288	68 033	-83,42	
Djibouti	298 479	774 889	159,61	354 458	889 511	150,95	
South Africa	2 636 391	3 251 762	23,34	2 726 269	3 469 215	27,25	
Malawi	39 440	0	-100,00	55 678	0	-100,00	
Comoros	0	10 068	-	0	21 955	-	
Mauritius	2 486 408	2 547 442	2,45	2 878 053	3 234 412	12,38	
Democratic Rep. Of The Congo	318	0	-100,00	410	0	-100,00	
Australia	36 064 030	47 933 260	32,91	51 994 521	60 763 509	16,87	
New Zealand	12 163 309	12 948 444	6,45	14 871 863	14 630 109	-1,63	
Micronesia, Fed. States Of	967	822	-14,98	3 216	6 236	93,89	
Guam	51 477	79 105	53,67	104 629	159 596	52,54	
New Caledonia	1 672 368	1 517 882	-9,24	1 962 257	1 728 527	-11,91	
Vanuatu	36 182	85 986	137,65	115 655	167 185	44,55	
American Samoa	3 456	2 805	-18,84	1 083	15 581	1 338,69	
Cook Islands	23 365	950	-95,93	61 014	6 825	-88,81	
Fiji	374 766	137 114	-63,41	583 284	221 851	-61,97	
Kiribati	60 734	51 692	-14,89	185 775	193 445	4,13	
Samoa	60 988	68 697	12,64	99 522	93 893	-5,66	

**TABEL 6. PERKEMBANGAN EKSPOR INDONESIA MENURUT KOMODITI DAN NEGARA TUJUAN
JANUARI-NOVEMBER 2015 DAN 2016**

KOMODITI / NEGARA TUJUAN	BERAT BERSIH (KG)		PERUB	NILAI FOB (US \$)		PERUB
	JAN-NOV 2015	JAN-NOV 2016	%	JAN-NOV 2015	JAN-NOV 2016	%
(1)	(2)	(3)	(4)	(5)	(6)	(7)
Solomon Islands	48 176	29 797	-38,15	139 917	93 794	-32,96
Tonga	3 013	3 450	14,49	13 991	23 715	69,50
East Timor	602 975	877 213	45,48	1 076 299	1 680 606	56,15
United States	87 936 939	111 962 056	27,32	104 400 196	126 475 102	21,14
Canada	4 280 123	3 539 106	-17,31	4 652 799	3 829 824	-17,69
Mexico	2 061 071	2 183 839	5,96	2 828 622	2 680 582	-5,23
Guatemala	980 967	2 612 219	166,29	935 062	2 338 075	150,04
Panama	1 167 658	396 384	-66,05	1 113 244	393 661	-64,64
Suriname	160 918	11 149	-93,07	174 655	25 551	-85,37
Chile	1 140 398	1 178 807	3,37	1 174 637	1 191 903	1,47
Argentina	6 631	270 582	3 980,56	11 119	280 516	2 422,86
Brazil	160 643	401 409	149,88	263 333	660 016	150,64
Colombia	313 656	287 397	-8,37	469 769	465 773	-0,85
Uruguay	10 629	49 875	369,24	20 324	92 960	357,39
Ecuador	860 563	1 023 904	18,98	937 587	1 033 038	10,18
Peru	1 593 617	2 612 122	63,91	1 645 425	2 581 298	56,88
Trinidad And Tobago	3 763 558	7 686 322	104,23	3 891 079	7 390 786	89,94
Jamaica	1 063 649	1 370 140	28,82	1 103 690	1 373 378	24,44
Puerto Rico	0	117 500	-	0	124 970	-
Belize	117 274	0	-100,00	98 495	0	-100,00
Dominican Republic	3 673 996	3 614 158	-1,63	3 731 212	3 506 726	-6,02
El Salvador	67 746	705 200	940,95	60 971	624 976	925,04
Costa Rica	314 181	278 194	-11,45	698 028	631 092	-9,59
Bermuda	0	5 248	-	0	11 954	-
French Polynesia	1 138 488	1 444 170	26,85	1 367 926	1 696 527	24,02
United Kingdom	20 316 256	17 911 190	-11,84	19 982 381	16 739 126	-16,23
Netherlands	89 945	82 899	-7,83	1 040 376	1 191 263	14,50
France	91 806	439 217	378,42	75 512	578 068	665,53
Germany, Fed. Rep. Of	93 746	108 948	16,22	153 806	279 600	81,79
Belgium	3	28	846,67	21	12	-42,86
Switzerland	12 700	3 856	-69,64	118 283	41 267	-65,11
Denmark	3 140	10 842	245,29	70 787	274 437	287,70
Norway	5	0	-100,00	8	0	-100,00
Ireland	278 767	15 563	-94,42	315 946	14 162	-95,52
Italy	38 779	65	-99,83	45 001	99	-99,78
Spain	1 100	45 365	4 024,09	19 100	39 301	105,77
Greece	44	96	118,18	746	600	-19,61
Hungary	0	2 035 901	-	0	1 612 655	-
Poland	178 731	3 790 776	2 020,94	171 855	3 546 043	1 963,39
Bulgaria	32 724	20 198	-38,28	44 553	12 513	-71,92
Albania	0	10 408	-	0	19 125	-
Azerbaijan	12 103	0	-100,00	30 464	0	-100,00
Kazakhstan	0	15 435	-	0	50 508	-
Ukraine	1 413 654	1 473 883	4,26	1 957 254	1 830 100	-6,50
Georgia	47 243	100 892	113,56	72 644	114 354	57,42
Croatia	3 075 588	14 423 430	368,96	2 743 431	12 137 328	342,41
Bosnia And Herzegovina	37 071	0	-100,00	32 437	0	-100,00
Russia Federation	144 857	334 882	131,18	575 107	626 117	8,87
KERTAS KHUSUS	551 116 392	461 774 425	-16,21	445 293 190	361 323 817	-18,86
Japan	4 093 277	2 516 100	-38,53	4 068 438	2 053 975	-49,51
Hongkong	1 782 003	1 406 497	-21,07	1 356 726	1 051 229	-22,52
Korea, Republic Of	6 047 112	3 888 001	-35,70	6 539 418	4 020 372	-38,52
Taiwan	8 778 016	6 829 352	-22,20	7 502 137	5 628 633	-24,97
China	17 034 815	12 433 739	-27,01	21 262 720	15 311 319	-27,99
Papua New Guinea	0	55	-	0	283	-
Thailand	34 704 533	31 791 064	-8,40	28 849 858	25 986 332	-9,93
Singapore	9 189 681	5 550 394	-39,60	8 552 578	5 613 694	-34,36
Philippines	8 226 677	4 842 174	-41,14	6 601 668	4 123 880	-37,53
Malaysia	45 518 568	27 604 052	-39,36	33 944 727	22 879 667	-32,60
Myanmar	10 194 134	9 407 241	-7,72	6 348 052	5 250 096	-17,30
Cambodia	4 736 074	4 854 743	2,51	3 861 543	3 861 953	0,01
Brunei Darussalam	19 544	76 962	293,79	5 581 588	59 892	-98,93
Vietnam	84 884 112	86 910 792	2,39	58 049 644	55 804 957	-3,87
India	56 956 192	61 465 927	7,92	48 109 214	55 428 509	15,21
Pakistan	35 704 316	37 287 281	4,43	25 671 597	24 911 277	-2,96
Bangladesh	32 610 666	37 429 802	14,78	23 549 293	25 696 800	9,12
Sri Lanka	15 021 302	11 703 466	-22,09	10 462 878	8 017 434	-23,37
Afghanistan	34 405	0	-100,00	17 071	0	-100,00
Iran (Islamic Republic Of)	4 380 608	1 261 264	-71,21	3 605 882	1 503 555	-58,30
Saudi Arabia	17 961 450	3 948 267	-78,02	12 870 948	3 125 851	-75,71
Israel	783 423	864 048	10,29	626 543	667 356	6,51
Kuwait	1 469 076	320 395	-78,19	1 021 719	296 179	-71,01
Jordan	264 592	202 183	-23,59	351 886	180 235	-48,78
Lebanon	383 476	214 592	-44,04	353 577	168 822	-52,25
Yemen	117 705	67 171	-42,93	81 316	75 480	-7,18
Oman	7 974	0	-100,00	20 165	0	-100,00
Turkey	1 903 749	1 189 618	-37,51	1 861 480	920 658	-50,54
United Arab Emirates	9 395 801	3 909 786	-58,39	6 190 218	2 915 597	-52,90
Qatar	650 148	148 783	-77,12	493 205	109 452	-77,81
Bahrain	74 749	105 222	40,77	61 369	73 384	19,58
Cyprus	395 185	62 573	-84,17	305 109	54 873	-82,02
Egypt	4 363 368	2 769 667	-36,52	3 121 349	1 886 756	-39,55
Libyan Arab Jamahiriya	19 656	0	-100,00	14 827	0	-100,00
Morocco	17 690	0	-100,00	17 833	0	-100,00
Tunisia	56 873	69 094	21,49	45 055	59 871	32,89
Sudan	1 184 668	655 968	-44,63	563 631	378 894	-32,78

**TABEL 6. PERKEMBANGAN EKSPOR INDONESIA MENURUT KOMODITI DAN NEGARA TUJUAN
JANUARI-NOVEMBER 2015 DAN 2016**

KOMODITI / NEGARA TUJUAN	BERAT BERSIH (KG)		PERUB	NILAI FOB (US \$)		PERUB
	JAN-NOV 2015	JAN-NOV 2016	%	JAN-NOV 2015	JAN-NOV 2016	%
(1)	(2)	(3)	(4)	(5)	(6)	(7)
Ethiopia	1 655 775	773 343	-53,29	1 141 979	609 536	-46,62
Tanzania, United Rep. Of	381 800	159 566	-58,21	302 063	126 094	-58,26
Madagascar	186 025	208 899	12,30	143 362	179 657	25,32
Kenya	1 214 349	968 664	-20,23	672 492	633 950	-5,73
Reunion	62 012	197 226	218,05	53 474	148 490	177,69
Mozambique	475 571	307 703	-35,30	332 848	263 006	-20,98
Togo	326 991	270 413	-17,30	257 043	214 201	-16,67
Ghana	2 802 400	1 033 597	-63,12	2 029 126	776 654	-61,72
Liberia	62 193	39 809	-35,99	46 130	27 613	-40,14
Angola	111 138	52 912	-52,39	88 792	37 579	-57,68
Congo	41 914	61 345	46,36	29 603	41 301	39,52
Cameroon	428 654	288 850	-32,61	334 374	202 624	-39,40
Nigeria	23 271 516	13 410 627	-42,37	17 641 642	9 412 134	-46,65
Sierra Leone	44 776	78 298	74,87	33 317	54 664	64,07
Gabon	0	9 100	-	0	7 532	-
Cote D'Ivoire	121 988	16 244	-86,68	78 696	11 695	-85,14
Senegal	111 787	218 578	95,53	92 032	149 438	62,38
Mali	0	108 120	-	0	76 195	-
Benin	9 477	92 157	872,43	9 527	85 688	799,41
Gambia	30 457	74 001	142,97	24 065	53 731	123,28
Djibouti	1 616 646	2 850 218	76,30	974 302	2 076 677	113,15
South Africa	2 274 110	1 502 691	-33,92	2 309 857	1 809 050	-21,68
Zimbabwe	181 799	19 243	-89,42	164 211	14 817	-90,98
Malawi	20 534	19 606	-4,52	13 828	12 885	-6,82
Mauritius	968 872	1 058 997	9,30	767 361	987 015	28,62
Rwanda	0	22 676	-	0	15 786	-
Democratic Rep. Of The Congo	36 918	119 742	224,35	18 801	81 411	333,01
Australia	7 578 535	5 045 000	-33,43	7 491 900	5 621 509	-24,97
New Zealand	398 926	354 129	-11,23	534 543	464 959	-13,02
Fiji	0	23 190	-	0	25 458	-
East Timor	38 992	1 395	-96,42	22 845	498	-97,82
United States	11 977 182	7 408 711	-38,14	11 254 431	7 627 232	-32,23
Canada	117 622	310 981	164,39	82 936	205 893	148,26
Mexico	3 346 187	2 247 076	-32,85	2 898 146	1 756 982	-39,38
Guatemala	3 034 037	2 660 989	-12,30	2 249 770	1 686 618	-25,03
Honduras	713 435	548 060	-23,18	710 212	539 526	-24,03
Nicaragua	1 202 565	809 159	-32,71	889 767	522 260	-41,30
Panama	1 817 505	185 241	-89,81	2 818 272	127 742	-95,47
Cuba	625 712	700 299	11,92	542 596	586 794	8,15
Suriname	0	7 894	-	0	12 755	-
Chile	934 441	1 667 266	78,42	739 327	1 132 690	53,21
Venezuela	964 339	407 780	-57,71	745 976	288 044	-61,39
Argentina	8 874 357	2 669 253	-69,92	6 802 302	2 036 086	-70,07
Brazil	2 369 988	1 638 534	-30,86	1 876 687	1 082 048	-42,34
Colombia	734 830	144 676	-80,31	518 350	96 674	-81,35
Uruguay	135 902	126 117	-7,20	96 740	99 963	3,33
Paraguay	155 320	68 697	-55,77	125 266	78 632	-37,23
Ecuador	3 456 279	3 548 314	2,66	2 935 648	2 243 207	-23,59
Peru	2 692 655	4 853 464	80,25	2 268 789	3 246 110	43,08
Guyana	0	23 665	-	0	21 494	-
Trinidad And Tobago	169 302	175 822	3,85	133 391	148 519	11,34
Jamaica	351 672	311 370	-11,46	287 818	181 206	-37,04
Dominican Republic	1 281 303	712 998	-44,35	957 398	483 697	-49,48
El Salvador	1 039 125	676 314	-34,92	769 398	451 500	-41,32
Costa Rica	1 418 426	1 143 501	-19,38	1 128 347	765 706	-32,14
Haiti	0	17 582	-	0	21 978	-
Barbados	34 889	2 012	-94,23	28 971	2 215	-92,36
United Kingdom	3 536 122	1 882 615	-46,76	3 576 387	1 521 002	-57,47
Netherlands	0	2 943	-	0	2 687	-
France	1 265 710	1 444 551	14,13	1 074 707	1 153 045	7,29
Germany, Fed. Rep. Of	2 855 650	1 614 706	-43,46	2 317 288	1 428 244	-38,37
Austria	26 810	9 265	-65,44	25 892	14 996	-42,08
Belgium	3 633 855	2 872 152	-20,96	4 589 028	3 593 004	-21,70
Denmark	13 429	0	-100,00	11 553	0	-100,00
Norway	31	0	-100,00	47	0	-100,00
Sweden	20 864	0	-100,00	15 687	0	-100,00
Finland	91 225	142	-99,84	107 207	5	-100,00
Ireland	104 094	151 037	45,10	94 398	173 029	83,30
Italy	2 170 658	2 111 292	-2,73	2 439 673	2 250 355	-7,76
Spain	5 076 631	6 043 017	19,04	4 613 837	5 496 391	19,13
Portugal	785 697	92 936	-88,17	650 163	94 679	-85,44
Greece	3 122 763	3 508 053	12,34	2 410 890	2 652 705	10,03
Poland	69 483	175 043	151,92	118 146	354 964	200,45
Romania	1 842 566	1 421 927	-22,83	1 394 908	1 102 485	-20,96
Bulgaria	1 210 501	1 371 093	13,27	946 455	1 063 063	12,32
Albania	724 367	835 712	15,37	483 093	544 223	12,65
Kazakhstan	40 255	0	-100,00	54 797	0	-100,00
Moldova, Republic Of	19 782	0	-100,00	27 166	0	-100,00
Ukraine	2 439 660	1 790 395	-26,61	2 128 427	1 610 032	-24,36
Lithuania	400 403	973 249	143,07	348 839	774 921	122,14
Latvia	551 796	284 058	-48,52	459 990	267 328	-41,88
Estonia	50 338	57 340	13,91	37 468	44 076	17,64
Georgia	412 038	267 045	-35,19	377 648	262 169	-30,58
Croatia	2 226 983	2 476 056	11,18	1 691 678	1 843 555	8,98
Malta	164 039	218 866	33,42	117 869	158 688	34,63
Slovenia	506 799	242 994	-52,05	408 173	192 441	-52,85
Czech Republic	0	64	-	0	4	-

**TABEL 6. PERKEMBANGAN EKSPOR INDONESIA MENURUT KOMODITI DAN NEGARA TUJUAN
JANUARI-NOVEMBER 2015 DAN 2016**

KOMODITI / NEGARA TUJUAN	BERAT BERSIH (KG)		PERUB	NILAI FOB (US \$)		PERUB
	JAN-NOV 2015	JAN-NOV 2016	%	JAN-NOV 2015	JAN-NOV 2016	%
	(1)	(2)	(3)	(4)	(5)	(6)
Russia Federation	6 658 301	7 689 489	15,49	6 202 965	6 941 041	11,90
Serbia	97	0	-100,00	87	0	-100,00
Montenegro	228 599	0	-100,00	164 712	0	-100,00
BARANG DARI KERTAS DAN PAPAN KERTAS						
LAINNYA	209 071 458	205 160 672	-1,87	279 667 138	268 408 827	-4,03
Japan	9 321 115	9 414 834	1,01	14 390 810	16 625 507	15,53
Hongkong	564 250	450 952	-20,08	919 591	908 489	-1,21
Korea, Republic Of	4 421 113	4 181 876	-5,41	4 504 459	3 717 434	-17,47
Taiwan	18 791 100	20 219 468	7,60	12 720 583	13 031 650	2,45
China	313 007	356 358	13,85	985 726	651 769	-33,88
Papua New Guinea	568 074	749 522	31,94	1 003 467	1 170 502	16,65
Thailand	6 689 745	10 937 003	63,49	9 329 385	15 270 406	63,68
Singapore	4 560 757	4 381 188	-3,94	5 086 966	4 383 293	-13,83
Philippines	4 803 959	6 412 325	33,48	7 329 615	8 663 071	18,19
Malaysia	11 454 839	9 773 605	-14,68	14 378 348	11 898 533	-17,25
Myanmar	1 904 972	2 701 352	41,81	2 380 229	2 925 374	22,90
Cambodia	659 510	1 170 083	77,42	1 010 461	1 560 312	54,42
Brunei Darussalam	39 608	70 474	77,93	71 280	110 817	55,47
Lao People'S Dem. Rep.	76	0	-100,00	271	0	-100,00
Vietnam	5 720 745	6 397 088	11,82	5 366 727	7 105 194	32,39
Maldives	80 447	11 406	-85,82	155 278	24 643	-84,13
India	2 072 328	2 204 267	6,37	2 794 850	2 747 163	-1,71
Pakistan	2 365 445	3 494 108	47,71	3 391 268	4 794 260	41,37
Bangladesh	264 918	373 086	40,83	173 439	463 061	166,99
Sri Lanka	2 060 075	2 102 263	2,05	2 712 518	2 821 705	4,03
Iraq	2 181 682	4 621 218	111,82	2 557 055	5 575 211	118,03
Iran (Islamic Republic Of)	1 610 960	484 182	-69,94	2 243 585	598 417	-73,33
Saudi Arabia	14 976 693	12 130 940	-19,00	22 871 780	17 944 901	-21,54
Israel	5 763	32 962	471,96	23 942	48 194	101,30
Kuwait	1 514 638	1 619 955	6,95	2 357 920	2 402 597	1,89
Jordan	437 332	284 518	-34,94	627 331	364 203	-41,94
Lebanon	1 339 740	1 043 205	-22,13	1 774 291	1 532 376	-13,63
Yemen	2 219 100	2 170 603	-2,19	2 861 965	3 021 436	5,57
Oman	1 672 684	2 392 221	43,02	2 337 901	3 087 971	32,08
Syria Arab Republic	468 776	420 985	-10,19	423 660	367 017	-13,37
Turkey	13 464 437	5 455 105	-59,49	15 564 405	6 773 665	-56,48
United Arab Emirates	11 137 553	11 019 643	-1,06	16 064 858	15 808 984	-1,59
Qatar	2 322 066	1 948 972	-16,07	3 582 524	2 922 859	-18,41
Bahrain	1 169 391	1 115 115	-4,64	1 822 651	1 629 858	-10,58
Cyprus	140 038	183 333	30,92	199 006	259 246	30,27
Egypt	729 866	1 179 691	61,63	1 028 556	1 449 377	40,91
Libyan Arab Jamahiriya	506 035	1 388 011	174,29	620 483	1 397 740	125,27
Morocco	99 260	0	-100,00	146 511	0	-100,00
Tunisia	5 791	0	-100,00	10 840	0	-100,00
Sudan	516 939	410 885	-20,52	513 505	511 914	-0,31
Namibia	1	0	-100,00	271	0	-100,00
Ethiopia	5 650 227	1 671 387	-70,42	6 894 558	2 093 961	-69,63
Tanzania, United Rep. Of	548 513	824 604	50,33	661 215	1 033 044	56,23
Madagascar	343 805	571 101	66,11	600 149	867 633	44,57
Somalia	998 042	1 118 747	12,09	1 191 141	1 405 796	18,02
Kenya	1 287 494	726 028	-43,61	1 339 202	894 020	-33,24
Reunion	63 447	89 690	41,36	94 906	121 223	27,73
Mozambique	394 877	16 170	-95,91	470 832	21 110	-95,52
Equatorial Guinea	0	17 945	-	0	18 886	-
Togo	2 983 922	1 490 641	-50,04	3 296 264	1 624 691	-50,71
Ghana	1 515 432	499 602	-67,03	2 369 914	847 050	-64,26
Liberia	30 697	30 191	-1,65	43 633	41 904	-3,96
Guinea	627 578	1 064 957	69,69	757 520	1 058 294	39,71
Angola	160 295	181 507	13,23	175 240	189 061	7,89
Congo	3 959 072	3 295 303	-16,77	5 070 161	3 916 926	-22,75
Cameroon	636 316	1 040 651	63,54	838 358	1 100 222	31,24
Nigeria	1 866 312	673 051	-63,94	2 053 843	919 195	-55,25
Sierra Leone	804 046	805 466	0,18	925 412	881 076	-4,79
Gabon	143 025	81 977	-42,68	202 250	127 190	-37,11
Cote D'Ivoire	269 242	571 454	112,25	456 852	776 867	70,05
Senegal	334 636	242 423	-27,56	552 510	390 353	-29,35
Mauritania	0	44 575	-	0	59 696	-
Benin	2 777 999	1 071 116	-61,44	3 081 636	1 130 275	-63,32
Guinea Bissau	203 294	186 154	-8,43	243 637	198 393	-18,57
Gambia	47 468	31 416	-33,82	68 808	49 123	-28,61
Seychelles	40	1	-97,50	24	44	85,02
Uganda	17 590	0	-100,00	33 513	0	-100,00
Djibouti	2 831 013	8 574 223	202,87	3 530 005	10 602 051	200,34
Sao Tome And Principe	37 218	0	-100,00	41 822	0	-100,00
South Africa	1 889 543	1 968 842	4,20	3 235 837	3 024 938	-6,52
Zambia	30 598	0	-100,00	41 484	0	-100,00
Malawi	0	46 350	-	0	57 337	-
Mauritius	192 708	161 455	-16,22	295 462	206 066	-30,26
Rwanda	0	5 991	-	0	15 630	-
Mayotte	19 214	0	-100,00	28 346	0	-100,00
Democratic Rep. Of The Congo	411 760	51 387	-87,52	497 327	92 606	-81,38
Australia	9 099 594	8 703 572	-4,35	20 478 588	19 128 872	-6,59
New Zealand	1 082 439	1 805 625	66,81	2 770 844	3 655 260	31,92
New Caledonia	28 954	37 262	28,70	59 999	80 612	34,36
Niue	15	0	-100,00	56	0	-100,00
Vanuatu	15	10	-33,33	11	12	9,09

**TABEL 6. PERKEMBANGAN EKSPOR INDONESIA MENURUT KOMODITI DAN NEGARA TUJUAN
JANUARI-NOVEMBER 2015 DAN 2016**

KOMODITI / NEGARA TUJUAN	BERAT BERSIH (KG)		PERUB	NILAI FOB (US \$)		PERUB
	JAN-NOV 2015	JAN-NOV 2016	%	JAN-NOV 2015	JAN-NOV 2016	%
(1)	(2)	(3)	(4)	(5)	(6)	(7)
Cook Islands	149	1	-99,33	674	3	-99,55
Fiji	66 285	194 149	192,90	101 669	358 840	252,95
Solomon Islands	7 749	14 201	83,27	16 109	30 908	91,87
Tonga	324	7	-97,84	2 419	15	-99,40
East Timor	884 829	1 651 409	86,64	615 531	927 557	50,69
United States	13 943 043	12 933 783	-7,24	18 797 682	16 123 867	-14,22
Canada	1 995 982	2 519 905	26,25	3 081 511	3 855 198	25,11
Mexico	90 262	134 748	49,29	167 304	251 999	50,62
Guatemala	78 795	26 331	-66,58	112 890	38 556	-65,85
Nicaragua	78 283	70 870	-9,47	104 235	95 303	-8,57
Panama	86 028	14 017	-83,71	120 218	18 339	-84,75
Cuba	53 387	2 162 602	3 950,80	74 569	2 958 111	3 866,96
Suriname	45 991	31 416	-31,69	67 508	48 647	-27,94
Chile	793 978	15 223	-98,08	1 193 531	43 807	-96,33
Venezuela	60 565	0	-100,00	80 021	0	-100,00
Argentina	445 220	141 346	-68,25	593 253	182 725	-69,20
Brazil	48 118	20	-99,96	73 526	112	-99,85
Colombia	1 729 148	23 989	-98,61	2 581 647	52 308	-97,97
Uruguay	147 153	129 459	-12,02	229 454	185 674	-19,08
Paraguay	53 942	0	-100,00	75 646	0	-100,00
Ecuador	1 047 121	900 633	-13,99	1 452 136	1 208 668	-16,77
Peru	1 420 313	1 103 095	-22,33	2 030 186	1 448 400	-28,66
Guyana	10 619	0	-100,00	13 950	0	-100,00
Trinidad And Tobago	0	60 852	-	0	84 172	-
Jamaica	13 939	0	-100,00	76 066	0	-100,00
Puerto Rico	44	0	-100,00	400	0	-100,00
Dominican Republic	62 884	48 002	-23,67	82 399	63 898	-22,45
El Salvador	245 222	341 177	39,13	662 690	1 417 695	113,93
Costa Rica	40 311	66 348	64,59	53 709	87 157	62,28
Haiti	99 380	160 439	61,44	137 370	207 336	50,93
Barbados	0	190	-	0	380	-
Antigua And Barbuda	82	11	-86,59	541	293	-45,78
Bermuda	5	15	200,00	3	13	342,67
French Polynesia	75	14	-81,33	9 791	171	-98,25
Martinique	25 717	33 685	30,98	38 784	36 258	-6,51
Netherlands Antilles	14 303	14 094	-1,46	21 374	27 517	28,74
Guadeloupe	22	111	402,27	14	437	3 027,03
United Kingdom	886 512	827 617	-6,64	1 766 972	1 421 052	-19,58
Netherlands	1 783 814	1 423 962	-20,17	2 223 194	1 492 562	-32,86
France	1 248 950	1 087 568	-12,92	2 158 560	1 846 450	-14,46
Germany, Fed. Rep. Of	836 786	740 830	-11,47	1 542 102	1 323 402	-14,18
Austria	22	143	549,86	142	1 110	682,01
Belgium	583 706	499 033	-14,51	1 817 307	1 576 605	-13,24
Switzerland	14 833	3 498	-76,42	44 781	5 958	-86,69
Monaco	77 289	0	-100,00	49 303	0	-100,00
Denmark	103 147	123 248	19,49	389 763	435 466	11,73
Norway	31 661	4 462	-85,91	116 771	22 597	-80,65
Sweden	105 838	77 874	-26,42	237 104	190 496	-19,66
Finland	25 603	19 225	-24,91	53 593	38 467	-28,22
Ireland	1 176 897	1 329 120	12,93	1 791 443	2 018 132	12,65
Italy	478 227	560 180	17,14	690 240	887 109	28,52
Spain	1 679 733	2 075 662	23,57	2 609 193	3 032 855	16,24
Portugal	46 596	15 510	-66,71	68 833	23 970	-65,18
Greece	263 295	330 671	25,59	545 510	325 963	-40,25
Hungary	30	0	-100,00	134	0	-100,00
Poland	45 084	110 095	144,20	100 976	157 221	55,70
Romania	43 975	107 978	145,54	60 523	133 014	119,78
Bulgaria	450 270	655 575	45,60	546 304	827 114	51,40
Albania	207 152	192 145	-7,24	273 922	259 801	-5,16
Turkmenistan	20	0	-100,00	210	0	-100,00
Ukraine	0	3 750	-	0	7 391	-
Lithuania	0	31 518	-	0	65 488	-
Latvia	6 299	0	-100,00	29 945	0	-100,00
Estonia	22 807	17 925	-21,40	53 513	35 174	-34,27
Georgia	315 505	167 368	-46,95	372 111	208 397	-44,00
Croatia	500 814	591 885	18,18	582 566	688 126	18,12
Malta	35 285	147 782	318,82	45 924	153 569	234,40
Slovakia	231	0	-100,00	42	0	-100,00
Slovenia	40 981	19 966	-51,28	62 388	40 298	-35,41
Czech Republic	0	50	-	0	40	-
Russia Federation	9 560	200 213	1 994,28	25 293	238 071	841,25
KERTAS DAN PAPAN KERTAS BERGELOMBANG	378 318 544	109 498 541	-71,06	177 820 179	63 990 039	-64,01
Japan	1 941 887	2 641 121	36,01	1 189 893	2 343 346	96,94
Hongkong	693 186	60 812	-91,23	255 809	58 354	-77,19
Korea, Republic Of	3 023 882	2 532 071	-16,26	3 006 844	2 574 555	-14,38
Taiwan	3 168 123	2 816 903	-11,09	2 795 349	2 617 316	-6,37
China	10 969 226	2 945 374	-73,15	4 698 254	1 683 982	-64,16
Papua New Guinea	284	0	-100,00	127	0	-100,00
Thailand	17 572 392	7 124 198	-59,46	7 506 412	3 673 976	-51,06
Singapore	14 550 212	7 230 190	-50,31	5 125 302	2 322 046	-54,69
Philippines	15 869 915	5 265 700	-66,82	6 500 632	2 898 328	-55,41
Malaysia	28 612 080	11 084 987	-61,26	12 390 562	6 711 182	-45,84
Myanmar	6 155 436	3 394 396	-44,86	3 081 521	1 696 793	-44,94
Cambodia	848 656	168 425	-80,15	466 047	216 775	-53,49
Vietnam	91 294 577	28 598 124	-68,67	39 647 705	14 584 550	-63,21

**TABEL 6. PERKEMBANGAN EKSPOR INDONESIA MENURUT KOMODITI DAN NEGARA TUJUAN
JANUARI-NOVEMBER 2015 DAN 2016**

KOMODITI / NEGARA TUJUAN	BERAT BERSIH (KG)		PERUB	NILAI FOB (US \$)		PERUB
	JAN-NOV 2015	JAN-NOV 2016	%	JAN-NOV 2015	JAN-NOV 2016	%
(1)	(2)	(3)	(4)	(5)	(6)	(7)
India	741 055	1 089 051	46,96	516 132	861 097	66,84
Pakistan	5 527 548	728 389	-86,82	2 268 823	359 090	-84,17
Bangladesh	1 338 367	474 689	-64,53	520 311	246 696	-52,59
Sri Lanka	5 771 267	2 468 125	-57,23	2 332 420	933 972	-59,96
Iran (Islamic Republic Of)	275 358	455 920	65,57	179 490	281 881	57,05
Saudi Arabia	58 094 464	4 785 782	-91,76	32 408 824	2 380 488	-92,65
Israel	0	25 067	-	0	24 354	-
Kuwait	1 265 454	679 684	-46,29	638 755	357 981	-43,96
Jordan	325 944	217 881	-33,15	227 289	209 172	-7,97
Yemen	1 378 135	1 411 329	2,41	765 900	602 884	-21,28
Oman	2 422 872	265 163	-89,06	1 171 801	131 319	-88,79
Turkey	799 250	1 163 329	45,55	865 319	1 164 828	34,61
United Arab Emirates	57 606 965	5 837 544	-89,87	24 306 717	2 885 948	-88,13
Qatar	101 289	0	-100,00	53 565	0	-100,00
Bahrain	2 954 637	0	-100,00	1 084 330	0	-100,00
Cyprus	16 349	0	-100,00	14 645	0	-100,00
Sudan	3 332 693	198 397	-94,05	1 552 088	104 711	-93,25
Ethiopia	807 520	182 985	-77,34	320 953	90 760	-71,72
Tanzania, United Rep. Of	518 613	24 271	-95,32	231 569	9 223	-96,02
Madagascar	91 461	0	-100,00	35 208	0	-100,00
Kenya	5 567 462	65 195	-98,83	2 189 300	23 470	-98,93
Mozambique	15 117	15 019	-0,65	6 500	6 609	1,67
Ghana	1 196 448	0	-100,00	551 767	0	-100,00
Angola	1 023 468	0	-100,00	388 918	0	-100,00
Cameroon	475 124	0	-100,00	180 547	0	-100,00
Nigeria	10 453 083	2 595 642	-75,17	4 260 269	980 389	-76,99
Cote D'Ivoire	1 155 339	199 198	-82,76	505 602	103 199	-79,59
Senegal	0	42 427	-	0	48 545	-
Uganda	22 967	0	-100,00	8 613	0	-100,00
Djibouti	3 088 377	119 497	-96,13	1 377 198	45 869	-96,67
South Africa	4 499 788	1 254 626	-72,12	2 227 684	715 437	-67,88
Malawi	24	0	-100,00	9 000	0	-100,00
Mauritius	1 923 858	205 013	-89,34	867 235	109 643	-87,36
Australia	761 118	460 984	-39,43	525 362	563 578	7,27
New Zealand	87 990	211 234	140,07	90 236	285 783	216,71
Fiji	57 845	11 018	-80,95	22 750	6 803	-70,10
East Timor	861	1 020	18,47	104	21 626	20 699,15
United States	652 190	289 466	-55,62	534 467	159 629	-70,13
Canada	451 013	810 128	79,62	434 480	796 053	83,22
Mexico	147 973	25 078	-83,05	123 938	23 613	-80,95
Guatemala	202 208	146 212	-27,69	87 044	123 847	42,28
Honduras	120 258	487 145	305,08	55 920	252 730	351,95
Nicaragua	39 692	0	-100,00	16 868	0	-100,00
Suriname	81	0	-100,00	216	0	-100,00
Paraguay	0	480	-	0	557	-
Ecuador	104 471	49 186	-52,92	43 121	36 026	-16,45
Peru	23 927	44 982	88,00	23 898	58 430	144,49
Guyana	1 875	0	-100,00	2 308	0	-100,00
Dominican Republic	25 062	174 194	595,05	11 654	121 986	946,73
El Salvador	171 723	177 779	3,53	83 684	117 899	40,89
Costa Rica	24 108	0	-100,00	9 735	0	-100,00
United Kingdom	646 742	356 003	-44,95	792 768	365 496	-53,90
Netherlands	24 909	0	-100,00	22 514	0	-100,00
France	2 091 088	1 097 968	-47,49	1 740 074	946 427	-45,61
Germany, Fed. Rep. Of	221 966	182 129	-17,95	198 586	191 619	-3,51
Belgium	123 443	2 198	-98,22	112 253	1 168	-98,96
Ireland	99 944	250 197	150,34	90 110	240 660	167,07
Italy	2 947 260	3 332 928	13,09	2 522 717	2 852 615	13,08
Spain	549 826	1 177 265	114,12	482 717	1 097 447	127,35
Portugal	812 235	970 945	19,54	681 112	896 086	31,56
Greece	0	24 896	-	0	22 373	-
Romania	0	47 782	-	0	42 030	-
Bulgaria	151 855	226 053	48,86	129 413	193 693	49,67
Albania	0	254 036	-	0	220 860	-
Latvia	0	1 490	-	0	20	-
Georgia	14 518	54 901	278,16	8 709	56 953	553,96
Croatia	89 671	0	-100,00	78 464	0	-100,00
Malta	14 987	50 846	239,27	13 412	39 028	190,98
Slovakia	2 453	664	-72,93	10 265	1 971	-80,80
Slovenia	164 596	212 809	29,29	139 953	194 265	38,81
Czech Republic	504	0	-100,00	100	0	-100,00
KEMASAN DAN KOTAK DARI KERTAS DAN KARTON						
KARTON	69 905 537	67 262 211	-3,78	120 375 388	119 323 015	-0,87
Japan	4 589 952	4 286 199	-6,62	9 794 307	6 604 794	-32,56
Hongkong	157 270	165 324	5,12	1 441 489	525 906	-63,52
Korea, Republic Of	586 316	460 715	-21,42	1 248 934	1 194 376	-4,37
Taiwan	285 767	159 884	-44,05	370 271	322 337	-12,95
China	557 154	898 542	61,27	2 603 402	2 787 120	7,06
Macau	3 151	5 294	68,02	7 860	12 749	62,20
Papua New Guinea	17 010	11 150	-34,45	37 546	15 582	-58,50
Thailand	2 468 996	884 603	-64,17	2 676 601	1 388 288	-48,13
Singapore	11 427 014	8 759 380	-23,34	8 118 006	7 097 829	-12,57
Philippines	6 416 549	5 942 215	-7,39	7 020 149	6 510 526	-7,26
Malaysia	909 497	842 149	-7,41	1 477 565	1 294 550	-12,39
Myanmar	150 182	485 373	223,19	99 968	983 313	883,63
Cambodia	27 376	13 080	-52,22	64 559	31 998	-50,44

**TABEL 6. PERKEMBANGAN EKSPOR INDONESIA MENURUT KOMODITI DAN NEGARA TUJUAN
JANUARI-NOVEMBER 2015 DAN 2016**

KOMODITI / NEGARA TUJUAN	BERAT BERSIH (KG)		PERUB	NILAI FOB (US \$)		PERUB
	JAN-NOV 2015	JAN-NOV 2016	%	JAN-NOV 2015	JAN-NOV 2016	%
(1)	(2)	(3)	(4)	(5)	(6)	(7)
Brunei Darussalam	83 817	59 185	-29,39	133 816	66 096	-50,61
Nepal	75	0	-100,00	538	0	-100,00
Vietnam	348 830	194 689	-44,19	1 120 344	316 144	-71,78
Maldives	3 475	2 688	-22,66	19 938	25 650	28,65
India	1 304 891	190 831	-85,38	888 146	169 741	-80,89
Pakistan	880 660	92 903	-89,45	667 566	71 917	-89,23
Bangladesh	755 078	799 350	5,86	560 322	579 772	3,47
Sri Lanka	34 179	52 274	52,94	26 172	37 922	44,90
Iraq	3 500	0	-100,00	3 636	0	-100,00
Iran (Islamic Republic Of)	16 305	17 147	5,16	24 988	20 949	-16,17
Saudi Arabia	308 942	401 361	29,91	608 923	757 375	24,38
Israel	2 170	80	-96,31	39 163	113	-99,71
Kuwait	116 172	242 548	108,78	172 467	337 176	95,50
Jordan	442	0	-100,00	612	0	-100,00
Lebanon	29	514	1 670,83	560	1 624	189,96
Oman	121 259	53 760	-55,67	167 054	110 990	-33,56
Turkey	74	1 376	1 759,46	203	17 253	8 398,95
United Arab Emirates	668 174	356 120	-46,70	1 759 864	1 088 351	-38,16
Qatar	3 981	552	-86,15	10 823	2 279	-78,95
Bahrain	4 271	166 129	3 789,71	38 048	241 345	534,32
Cyprus	67	0	-100,00	350	0	-100,00
Egypt	93 986	66 208	-29,56	267 158	201 523	-24,57
Libyan Arab Jamahiriya	350	0	-100,00	710	0	-100,00
Morocco	53	209	294,19	564	4 163	638,20
Tunisia	0	1	-	0	63	-
Ethiopia	108 553	635 475	485,41	141 023	820 959	482,15
Tanzania, United Rep. Of	0	36 486	-	0	44 452	-
Madagascar	189 681	129 904	-31,51	218 806	148 058	-32,33
Kenya	248	12	-95,16	382	24	-93,84
Reunion	2 106	5 549	163,47	8 766	52 054	493,81
Mozambique	50 853	26 379	-48,13	97 729	30 524	-68,77
Botswana	143	0	-100,00	345	0	-100,00
Togo	47 567	55 822	17,35	58 353	68 954	18,17
Ghana	489 092	583 153	19,23	640 024	742 527	16,02
Liberia	38 210	44 550	16,59	30 883	36 690	18,80
Guinea	11 919	2 632	-77,92	19 498	3 953	-79,73
Angola	7 629	61	-99,20	13 351	573	-95,71
Congo	130	57 720	44 300,32	489	52 076	10 549,42
Cameroon	69 500	80 930	16,45	89 001	106 249	19,38
Nigeria	654 502	731 042	11,69	702 985	777 519	10,60
Sierra Leone	105 120	257 810	145,25	138 713	275 583	98,67
Gabon	4 680	0	-100,00	112 637	0	-100,00
Cote D'Ivoire	15 325	6 165	-59,77	18 402	8 606	-53,23
Senegal	68 234	7 647	-88,79	152 395	12 073	-92,08
Benin	1 676	1 150	-31,36	4 397	4 496	2,26
Gambia	0	23 823	-	0	27 374	-
Seychelles	97	135	39,18	291	1 381	374,49
Central African Republic	1 654	0	-100,00	642	0	-100,00
Djibouti	7 442	11 707	57,30	13 304	22 097	66,09
Sao Tome And Principe	0	18 060	-	0	19 780	-
South Africa	40 127	35 116	-12,49	148 979	122 161	-18,00
Malawi	0	5	-	0	85	-
Mauritius	5 504	12 198	121,62	19 548	40 104	105,16
Democratic Rep. Of The Congo	39 608	71 066	79,42	31 936	48 708	52,52
Australia	8 210 857	8 141 879	-0,84	12 782 487	12 883 870	0,79
New Zealand	558 947	619 120	10,77	1 460 402	1 603 342	9,79
Micronesia, Fed. States Of	1	0	-100,00	2	0	-100,00
Guam	6 952	860	-87,63	13 522	3 459	-74,42
Palau	315	0	-100,00	9 562	0	-100,00
New Caledonia	2 619	2 755	5,20	11 680	20 131	72,35
Northern Mariana Islands	0	48	-	0	222	-
Vanuatu	66	596	803,03	3 094	1 407	-54,53
Wallis And Futuna Islands	68	0	-100,00	358	0	-100,00
Cook Islands	885	364	-58,91	4 032	3 381	-16,14
Fiji	55 988	16 725	-70,13	61 090	20 223	-66,90
East Timor	157 272	320 195	103,59	158 913	292 463	84,04
United States	20 802 777	24 036 975	15,55	45 141 058	51 968 817	15,13
Canada	1 287 702	1 279 316	-0,65	3 357 433	3 155 944	-6,00
Mexico	7 375	5 957	-19,23	25 505	14 270	-44,05
Panama	11 270	7 979	-29,20	31 092	55 094	77,20
Suriname	113 187	109 782	-3,01	134 464	153 519	14,17
Chile	1 683	2 813	67,13	2 959	9 319	214,93
Brazil	33 855	47 531	40,40	44 278	60 647	36,97
Colombia	8 150	570	-93,00	3 265	1 904	-41,67
Uruguay	0	1 017	-	0	781	-
Guyana	4 988	68 696	1 277,22	7 092	92 835	1 209,01
Bahamas	200	32	-84,00	1 084	40	-96,29
Jamaica	24 257	138	-99,43	38 728	281	-99,27
Belize	224	175	-21,88	1 157	382	-66,98
Dominican Republic	300	0	-100,00	317	0	-100,00
El Salvador	54 177	18 149	-66,50	60 654	20 217	-66,67
Costa Rica	264	1 110	320,27	587	2 947	402,08
Barbados	6	1 368	22 700,00	3	2 829	94 210,00
Antigua And Barbuda	26	28	7,69	509	115	-77,49
Bermuda	61	92	50,82	348	121	-65,34
Cayman Islands	230	0	-100,00	14	0	-100,00
French Guiana	10	300	2 900,00	25	501	1 904,00

**TABEL 6. PERKEMBANGAN EKSPOR INDONESIA MENURUT KOMODITI DAN NEGARA TUJUAN
JANUARI-NOVEMBER 2015 DAN 2016**

KOMODITI / NEGARA TUJUAN	BERAT BERSIH (KG)		PERUB	NILAI FOB (US \$)		PERUB
	JAN-NOV 2015	JAN-NOV 2016	%	JAN-NOV 2015	JAN-NOV 2016	%
(1)	(2)	(3)	(4)	(5)	(6)	(7)
French Polynesia	893	951	6,49	3 945	4 100	3,93
Martinique	341	823	141,26	3 038	5 667	86,54
Netherlands Antilles	94	5 907	6 184,12	752	13 789	1 733,57
Norfolk Islands	0	6 002	-	0	61 322	-
Saint Lucia	120	60	-50,00	1 267	381	-69,92
Turks And Caicos Islands	0	55	-	0	335	-
Guadeloupe	433	318	-26,65	1 392	6 201	345,49
Virgin Islands (British)	140	425	203,57	5 088	4 475	-12,04
U.S. Virgin Islands	21	0	-100,00	330	0	-100,00
United Kingdom	593 515	665 634	12,15	1 498 267	2 268 308	51,40
Netherlands	1 264 978	1 287 148	1,75	3 311 675	3 295 798	-0,48
France	558 787	448 424	-19,75	1 518 550	1 158 160	-23,73
Germany, Fed. Rep. Of	1 035 765	699 534	-32,46	3 291 671	2 324 425	-29,38
Austria	13 291	7 178	-45,99	78 625	74 476	-5,28
Belgium	45 832	42 278	-7,75	157 189	121 490	-22,71
Switzerland	1 093	2 777	154,06	4 315	4 609	6,81
Denmark	90 780	54 616	-39,84	435 110	349 119	-19,76
Norway	75 126	151 077	101,10	260 580	405 243	55,52
Sweden	35 237	68 374	94,04	100 891	208 585	106,74
Finland	19 831	17 827	-10,11	41 996	36 858	-12,23
Ireland	25 795	48 659	88,64	68 616	179 294	161,30
Italy	212 543	264 801	24,59	898 338	975 656	8,61
Spain	257 602	177 339	-31,16	1 121 263	706 431	-37,00
Portugal	10 883	30 717	182,24	49 135	80 310	63,45
Greece	4 652	21 515	362,48	14 476	60 465	317,70
Hungary	84	19 664	23 309,76	436	28 498	6 436,26
Poland	414	93 870	22 574,00	1 688	232 942	13 699,89
Bulgaria	76	770	913,16	360	978	171,79
Albania	1	24	2 300,00	273	56	-79,51
Azerbaijan	571	1 093	91,33	2 487	4 268	71,62
Ukraine	779	0	-100,00	784	0	-100,00
Estonia	1 237	204	-83,51	1 906	240	-87,41
Croatia	605	100	-83,47	2 227	375	-83,16
Slovakia	12	65	441,67	146	30	-79,44
Slovenia	4	1 900	47 400,00	155	14 151	9 021,19
Czech Republic	395	9 634	2 338,92	2 487	33 851	1 261,00
Russia Federation	1 781	1 101	-38,18	4 105	4 224	2,91
Serbia	500	350	-30,00	610	1 968	222,60
KERTAS BUDAYA	127 550 138	129 242 477	1,33	65 278 938	63 892 636	-2,12
Japan	62	5	-92,74	1 220	34	-97,21
Hongkong	5 436 570	3 136 781	-42,30	2 977 187	1 743 464	-41,44
Macau	1 035 091	463 045	-55,27	514 028	229 530	-55,35
Papua New Guinea	0	10	-	0	3	-
Thailand	71 944	76 366	6,15	203 958	240 346	17,84
Singapore	4 763 869	2 459 850	-48,36	2 279 660	1 142 198	-49,90
Philippines	592 923	215 984	-63,57	276 580	103 177	-62,70
Malaysia	23 230 005	39 939 323	71,93	11 570 488	19 294 170	66,75
Myanmar	77 156	75 864	-1,67	35 439	33 217	-6,27
Vietnam	29 467 641	23 549 913	-20,08	15 719 973	12 170 011	-22,58
India	42 529 137	40 708 854	-4,28	20 532 646	19 485 427	-5,10
Bangladesh	2 042 031	0	-100,00	982 021	0	-100,00
Sri Lanka	1 029 256	2 853 789	177,27	522 860	1 331 519	154,66
Madagascar	107 071	194 881	82,01	60 653	111 359	83,60
Kenya	70 443	100 932	43,28	29 586	46 429	56,93
South Africa	0	28	-	0	254	-
Mauritius	1 313 083	546 924	-58,35	802 407	364 972	-54,52
Australia	6 223 760	7 053 573	13,33	3 445 746	3 563 993	3,43
New Zealand	9 405 184	7 670 487	-18,44	5 226 153	3 901 381	-25,35
Fiji	14 995	0	-100,00	7 968	0	-100,00
East Timor	7 457	3 525	-52,73	7 334	2 591	-64,67
United States	2 252	781	-65,31	4 800	5 102	6,30
Cayman Islands	0	8	-	0	171	-
French Polynesia	54 755	92 044	68,10	41 149	71 060	72,69
Martinique	0	94	-	0	419	-
Guadeloupe	0	55	-	0	212	-
United Kingdom	157	100	-36,31	456	40	-91,26
Netherlands	2 500	10	-99,59	1 125	30	-97,34
Switzerland	0	111	-	0	852	-
Sweden	0	99 120	-	0	50 525	-
Ireland	21 696	0	-100,00	10 201	0	-100,00
Italy	2 100	0	-100,00	800	0	-100,00
Spain	0	13	-	0	17	-
Greece	49 000	0	-100,00	24 500	0	-100,00
Estonia	0	8	-	0	135	-
KERTAS LAINNYA	2 159 087 490	2 227 440 615	3,17	1 666 809 607	1 656 268 869	-0,63
Japan	342 978 387	301 061 013	-12,22	304 669 516	273 550 577	-10,21
Hongkong	17 594 417	17 050 090	-3,09	16 194 926	13 867 329	-14,37
Korea, Republic Of	58 954 661	47 355 638	-19,67	43 448 860	34 003 412	-21,74
Taiwan	56 948 363	62 026 140	8,92	41 450 213	42 825 660	3,32
China	162 217 331	178 715 179	10,17	112 152 367	117 406 946	4,69
Mongolia	56 881	0	-100,00	42 945	0	-100,00
Papua New Guinea	525 832	224 857	-57,24	595 874	199 826	-66,47
Thailand	28 655 582	25 107 474	-12,38	22 456 762	18 460 706	-17,79
Singapore	45 358 333	39 313 357	-13,33	31 840 971	27 398 533	-13,95
Philippines	100 672 478	132 431 324	31,55	69 282 049	89 197 420	28,75

**TABEL 6. PERKEMBANGAN EKSPOR INDONESIA MENURUT KOMODITI DAN NEGARA TUJUAN
JANUARI-NOVEMBER 2015 DAN 2016**

KOMODITI / NEGARA TUJUAN	BERAT BERSIH (KG)		PERUB	NILAI FOB (US \$)		PERUB
	JAN-NOV 2015	JAN-NOV 2016	%	JAN-NOV 2015	JAN-NOV 2016	%
(1)	(2)	(3)	(4)	(5)	(6)	(7)
Malaysia	163 577 603	171 215 549	4,67	125 515 630	122 918 193	-2,07
Myanmar	56 814 278	46 740 737	-17,73	39 268 906	31 448 817	-19,91
Cambodia	4 445 310	3 263 633	-26,58	3 634 182	2 646 635	-27,17
Brunei Darussalam	442 361	815 497	84,35	380 071	663 187	74,49
Nepal	0	70 699	-	0	49 463	-
Vietnam	81 210 203	84 414 814	3,95	58 737 345	60 392 201	2,82
Maldives	875 391	781 384	-10,74	727 874	588 574	-19,14
India	40 100 971	92 348 911	130,29	31 191 686	63 536 569	103,70
Pakistan	64 902 154	71 956 244	10,87	48 085 906	50 452 098	4,92
Bangladesh	11 246 016	11 582 456	2,99	8 478 698	8 567 501	1,05
Sri Lanka	25 983 408	22 285 535	-14,23	18 820 516	16 423 502	-12,74
Iraq	11 326 666	11 569 897	2,15	8 406 555	8 972 640	6,73
Iran (Islamic Republic Of)	51 866 861	89 558 843	72,67	37 004 151	62 211 633	68,12
Saudi Arabia	67 757 184	58 721 884	-13,33	57 855 324	47 111 400	-18,57
Israel	549 280	2 125 248	286,92	405 926	1 506 542	271,14
Kuwait	6 747 937	5 502 166	-18,46	5 566 711	4 504 964	-19,07
Jordan	11 044 237	6 901 427	-37,51	8 636 098	4 991 825	-42,20
Lebanon	5 975 516	7 747 443	29,65	5 084 463	6 026 870	18,54
Yemen	5 120 645	10 423 663	103,56	3 527 269	7 161 046	103,02
Oman	6 426 032	6 710 099	4,42	5 253 685	5 030 872	-4,24
Syria Arab Republic	3 703 578	4 839 805	30,68	2 548 771	3 505 556	37,54
Turkey	43 745 037	49 342 240	12,80	28 402 305	33 780 266	18,93
United Arab Emirates	77 575 824	54 396 052	-29,88	62 000 342	42 315 257	-31,75
Qatar	5 725 263	5 391 968	-5,82	5 005 656	4 613 464	-7,83
Bahrain	4 362 180	3 589 946	-17,70	3 882 112	3 138 587	-19,15
Cyprus	4 427 192	4 879 140	10,21	3 322 059	3 585 215	7,92
Egypt	31 778 758	32 278 796	1,57	25 722 382	24 686 819	-4,03
Libyan Arab Jamahiriya	1 331 013	585 028	-56,05	1 135 508	493 931	-56,48
Morocco	109 956	17 248	-84,31	100 706	14 325	-85,78
Tunisia	32 802	24 850	-24,24	35 238	16 697	-52,62
Algeria	77 545	147 425	90,12	76 769	146 650	91,03
Sudan	9 576 863	12 099 444	26,34	6 928 681	8 538 625	23,24
Namibia	94 802	0	-100,00	69 710	0	-100,00
Ethiopia	6 226 922	3 331 357	-46,50	5 240 363	2 770 824	-47,13
Tanzania, United Rep. Of	4 250 415	5 009 549	17,86	3 154 685	3 640 717	15,41
Madagascar	3 352 211	4 464 878	33,19	2 532 029	3 299 856	30,32
Somalia	207 586	76 701	-63,05	185 491	61 226	-66,99
Kenya	17 319 268	23 385 993	35,03	12 822 620	16 669 526	30,00
Reunion	520 929	437 826	-15,95	422 049	345 188	-18,21
Mozambique	1 435 716	1 608 519	12,04	1 126 005	1 166 284	3,58
Botswana	50 503	16 966	-66,41	42 734	12 385	-71,02
Equatorial Guinea	151 336	56 854	-62,43	133 693	47 449	-64,51
Togo	4 552 556	8 078 202	77,44	3 395 441	5 764 029	69,76
Ghana	10 653 964	12 927 312	21,34	7 969 439	9 353 679	17,37
Liberia	487 111	320 133	-34,28	365 875	229 277	-37,33
Guinea	513 071	923 193	79,93	422 489	716 644	69,62
Angola	590 433	600 998	1,79	498 728	471 471	-5,47
Congo	2 751 215	4 384 401	59,36	2 099 612	3 295 160	56,94
Cameroon	2 284 691	5 140 032	124,98	1 774 841	3 791 780	113,64
Nigeria	60 685 914	62 763 967	3,42	44 423 794	43 836 180	-1,32
Sierra Leone	815 835	737 975	-9,54	661 680	627 793	-5,12
Gabon	132 480	163 214	23,20	111 906	133 491	19,29
Cote D'Ivoire	2 531 954	3 517 163	38,91	1 940 232	2 622 357	35,16
Senegal	2 605 004	1 767 132	-32,16	2 055 518	1 305 823	-36,47
Mauritania	58 431	329 368	463,69	45 877	247 182	438,79
Mali	0	20 010	-	0	17 169	-
Benin	3 495 278	4 698 704	34,43	2 611 831	3 366 640	28,90
Gambia	119 688	297 341	148,43	105 544	236 442	124,02
Seychelles	71 124	18 960	-73,34	65 058	17 159	-73,63
Uganda	0	40 014	-	0	31 891	-
Djibouti	2 992 277	11 796 918	294,25	2 546 673	9 434 636	270,47
South Africa	10 019 056	13 268 499	32,43	8 908 085	10 334 255	16,01
Zimbabwe	24 018	17 446	-27,36	45 341	34 183	-24,61
Malawi	62 409	20 382	-67,34	89 896	14 617	-83,74
Comoros	18 960	38 696	104,09	15 200	30 964	103,71
Mauritius	2 192 375	2 212 295	0,91	1 938 257	1 813 984	-6,41
Rwanda	0	17 631	-	0	12 870	-
Mayotte	37 921	75 717	99,67	25 458	57 925	127,53
Democratic Rep. Of The Congo	1 017 579	1 198 299	17,76	719 508	882 258	22,62
Australia	47 445 196	48 972 051	3,22	36 209 093	36 354 144	0,40
New Zealand	4 508 510	7 995 812	77,35	3 793 813	6 358 547	67,60
Guam	146 020	331 052	126,72	122 796	279 057	127,25
Palau	37 966	37 966	0,00	39 390	41 288	4,82
New Caledonia	872 412	705 858	-19,09	701 288	530 201	-24,40
Vanuatu	56 853	56 880	0,05	47 805	50 964	6,61
American Samoa	94 915	72 945	-23,15	77 260	71 384	-7,61
Fiji	1 668 120	2 198 559	31,80	1 268 407	1 809 330	42,65
Samoa	113 291	113 012	-0,25	101 933	110 114	8,03
Solomon Islands	0	18 960	-	0	17 405	-
Tonga	37 920	37 920	0,00	33 218	36 062	8,56
Christmas Islands	0	11	-	0	2	-
East Timor	480 996	267 654	-44,35	473 724	203 662	-57,01
United States	120 838 284	42 541 204	-64,79	95 592 886	36 626 363	-61,69
Canada	25 033 494	30 348 206	21,23	22 026 903	24 149 200	9,64
Mexico	4 343 254	18 918 192	335,58	3 649 569	13 806 151	278,30
Guatemala	5 053 094	3 771 412	-25,36	3 959 389	2 678 429	-32,35
Honduras	1 212 287	1 617 753	33,45	955 903	1 109 994	16,12

**TABEL 6. PERKEMBANGAN EKSPOR INDONESIA MENURUT KOMODITI DAN NEGARA TUJUAN
JANUARI-NOVEMBER 2015 DAN 2016**

KOMODITI / NEGARA TUJUAN	BERAT BERSIH (KG)		PERUB	NILAI FOB (US \$)		PERUB
	JAN-NOV 2015	JAN-NOV 2016	%	JAN-NOV 2015	JAN-NOV 2016	%
(1)	(2)	(3)	(4)	(5)	(6)	(7)
Nicaragua	2 667 634	3 130 449	17,35	1 941 107	2 117 513	9,09
Panama	8 397 964	2 207 412	-73,71	5 711 527	1 557 273	-72,73
Cuba	3 004 580	11 347 071	277,66	2 233 690	7 907 343	254,00
Suriname	138 087	194 081	40,55	134 492	196 855	46,37
Chile	2 391 774	1 954 978	-18,26	2 236 960	1 925 736	-13,91
Venezuela	1 091 008	131 477	-87,95	894 836	93 585	-89,54
Argentina	1 739 829	568 858	-67,30	1 417 969	423 851	-70,11
Brazil	1 358 473	0	-100,00	1 158 936	0	-100,00
Colombia	366 618	357 112	-2,59	466 505	456 237	-2,20
Bolivia	0	49 256	-	0	41 129	-
Uruguay	322 738	197 218	-38,89	265 810	161 059	-39,41
Paraguay	163 227	169 728	3,98	140 510	152 057	8,22
Ecuador	8 848 183	7 008 830	-20,79	6 270 897	4 686 770	-25,26
Peru	31 814 501	22 658 969	-28,78	22 637 177	15 465 415	-31,68
Guyana	0	57 949	-	0	38 936	-
Trinidad And Tobago	346 896	365 591	5,39	325 972	316 999	-2,75
Jamaica	450 526	427 563	-5,10	419 135	384 967	-8,15
Puerto Rico	1 011 914	140 864	-86,08	763 311	96 407	-87,37
Belize	36 712	13 359	-63,61	35 313	9 217	-73,90
Dominican Republic	1 434 614	1 813 716	26,43	998 580	1 242 305	24,41
El Salvador	5 788 169	3 800 836	-34,33	4 715 260	2 720 909	-42,30
Costa Rica	4 422 356	4 810 384	8,77	3 291 616	3 225 040	-2,02
Haiti	66 794	1 372 199	1 954,37	59 957	989 738	1 550,74
Barbados	99 679	86 393	-13,33	103 647	83 548	-19,39
Aruba	75 356	19 096	-74,66	56 365	12 754	-77,37
French Polynesia	321 698	454 547	41,30	268 701	405 985	51,09
Netherlands Antilles	250 552	267 770	6,87	233 761	240 090	2,71
Guadeloupe	93 863	18 798	-79,97	75 720	16 681	-77,97
United Kingdom	26 919 060	38 267 472	42,16	20 973 454	28 767 525	37,16
Netherlands	286 089	511 457	78,78	334 008	509 542	52,55
France	901 253	3 743 087	315,32	688 432	2 811 957	308,46
Germany, Fed. Rep. Of	3 993 634	5 719 558	43,22	3 669 830	4 631 485	26,20
Belgium	28 845 400	20 663 978	-28,36	17 920 755	12 655 086	-29,38
Denmark	72 470	144 197	98,97	67 783	120 873	78,32
Norway	0	47 900	-	0	35 579	-
Sweden	18 257	39 694	117,42	18 182	32 116	76,64
Finland	0	109 715	-	0	100 828	-
Ireland	1 265 960	2 067 034	63,28	1 229 532	1 753 567	42,62
Italy	9 829 297	12 904 589	31,29	6 946 518	8 880 738	27,84
Spain	1 834 086	5 329 132	190,56	1 838 199	4 215 984	129,35
Portugal	69 396	0	-100,00	55 336	0	-100,00
Iceland	0	23 999	-	0	16 021	-
Greece	8 014 952	13 964 091	74,23	6 038 513	10 275 361	70,16
Poland	1 023 342	2 206 958	115,66	866 546	1 583 853	82,78
Romania	10 601 987	15 363 416	44,91	7 642 129	10 842 027	41,87
Bulgaria	2 211 945	3 106 158	40,43	1 630 002	2 232 451	36,96
Albania	2 225 105	3 780 982	69,92	1 532 609	2 728 085	78,00
Ukraine	3 246 117	6 846 036	110,90	2 455 125	5 047 018	105,57
Lithuania	38 156	0	-100,00	59 249	0	-100,00
Georgia	975 287	487 599	-50,00	826 413	449 400	-45,62
Croatia	4 937 929	7 892 642	59,84	3 603 892	5 678 574	57,57
Malta	1 321 504	1 739 452	31,63	951 585	1 329 098	39,67
Slovenia	3 681 914	7 534 999	104,65	2 563 935	5 410 852	111,04
Russia Federation	2 965 921	3 246 878	9,47	2 523 677	2 847 296	12,82
Montenegro	18 711	655 987	3 405,89	21 556	441 039	1 945,99
Kosovo	0	37 865	-	0	28 173	-
BARANG HASIL PENCETAKAN UMUM	12 885 492	7 920 619	-38,53	32 144 781	23 731 168	-26,17
Japan	104 656	90 380	-13,64	787 674	1 063 354	35,00
Hongkong	148 877	174 113	16,95	782 417	720 791	-7,88
Korea, Republic Of	32 604	95 150	191,83	450 421	262 191	-41,79
Taiwan	8 676	1 943	-77,61	695 107	12 543	-98,20
China	54 820	23 427	-57,27	950 769	222 455	-76,60
Papua New Guinea	1 873	1 508	-19,47	18 299	10 674	-41,67
Thailand	59 882	19 282	-67,80	244 031	281 429	15,33
Singapore	778 433	506 136	-34,98	4 541 655	2 698 145	-40,59
Philippines	5 033 305	1 015 033	-79,83	6 046 452	1 679 242	-72,23
Malaysia	988 807	1 796 600	81,69	3 208 204	4 722 209	47,19
Myanmar	2 680	1 913	-28,63	14 514	15 088	3,95
Cambodia	307	548	78,44	8 284	7 893	-4,72
Brunei Darussalam	2 034	2 457	20,81	29 046	15 611	-46,25
Lao People'S Dem. Rep.	0	488	-	0	5 467	-
Vietnam	34 552	4 473	-87,06	146 517	157 547	7,53
Maldives	2 989	832	-72,18	10 810	8 246	-23,72
India	56 998	84 534	48,31	543 726	644 579	18,55
Pakistan	161 044	78 236	-51,42	560 205	459 395	-18,00
Bangladesh	11 577	11 035	-4,68	11 635	10 805	-7,13
Sri Lanka	788	2 451	211,00	4 674	10 554	125,81
Afghanistan	129	0	-100,00	754	0	-100,00
Iraq	128 641	102 943	-19,98	116 994	91 199	-22,05
Iran (Islamic Republic Of)	13 205	17 871	35,33	403 962	538 580	33,32
Saudi Arabia	60 620	277 891	358,41	59 134	268 718	354,42
Israel	246	156	-36,59	9 193	1 666	-81,87
Kuwait	13	0	-100,00	56	0	-100,00
Jordan	82 307	0	-100,00	83 180	0	-100,00
Lebanon	615 858	889 070	44,36	575 113	786 986	36,84
Yemen	15	23 041	153 504,00	2	56 431	2 821 473,05

**TABEL 6. PERKEMBANGAN EKSPOR INDONESIA MENURUT KOMODITI DAN NEGARA TUJUAN
JANUARI-NOVEMBER 2015 DAN 2016**

KOMODITI / NEGARA TUJUAN	BERAT BERSIH (KG)		PERUB	NILAI FOB (US \$)		PERUB
	JAN-NOV 2015	JAN-NOV 2016	%	JAN-NOV 2015	JAN-NOV 2016	%
(1)	(2)	(3)	(4)	(5)	(6)	(7)
Oman	10 800	6 174	-42,83	122 450	353 371	188,58
Syria Arab Republic	110	0	-100,00	1 309	0	-100,00
Turkey	87 966	772 572	778,26	128 496	598 249	365,58
United Arab Emirates	855 104	5 268	-99,38	1 087 509	139 875	-87,14
Qatar	132	401	203,79	486	85	-82,51
Bahrain	13	0	-100,00	56	0	-100,00
Egypt	28 313	3	-99,99	34 809	13	-99,96
Libyan Arab Jamahiriya	35	0	-100,00	50	0	-100,00
Morocco	0	9	-	0	600	-
Madagascar	3 855	2 169	-43,74	17 218	6 770	-60,68
Kenya	26 108	4 254	-83,71	344 250	205 693	-40,25
Reunion	100	204	104,00	4 848	8 303	71,26
Botswana	0	121	-	0	98	-
Togo	4 556	4 547	-0,19	14 067	13 244	-5,85
Ghana	36 217	73 816	103,81	180 864	401 139	121,79
Guinea	111	107	-4,05	351	341	-2,91
Angola	38	547	1 339,47	948	4 505	375,20
Congo	0	4	-	0	2	-
Cameroon	2 220	2 688	21,06	6 320	7 900	25,00
Nigeria	9 457	66 696	605,25	41 034	295 975	621,29
Cote D'Ivoire	555	585	5,32	1 703	1 709	0,32
Senegal	3 952	3 951	-0,03	12 369	12 223	-1,18
Benin	1 110	1 075	-3,15	3 406	3 131	-8,07
Seychelles	308	0	-100,00	969	0	-100,00
Chad	0	203	-	0	150	-
Djibouti	11 956	12 420	3,88	264 976	255 426	-3,60
South Africa	4 421	1 946	-55,99	25 730	14 547	-43,46
Mauritius	1 330	0	-100,00	3 525	0	-100,00
Democratic Rep. Of The Congo	100	0	-100,00	200	0	-100,00
Australia	2 222 616	117 928	-94,69	3 837 701	494 829	-87,11
New Zealand	23 927	21 722	-9,22	114 422	85 167	-25,57
Guam	46	0	-100,00	144	0	-100,00
Palau	540	1 892	250,37	2 638	19 809	650,91
New Caledonia	266	216	-18,80	645	936	45,00
Saint Vincent And The Grenadines	0	2	-	0	16	-
American Samoa	250	549	119,60	518	2 635	408,43
Cook Islands	2	30	1 400,00	119	710	496,22
Fiji	1 796	0	-100,00	3 854	0	-100,00
Marshall Islands	0	5	-	0	31	-
East Timor	122 784	91 596	-25,40	130 911	76 312	-41,71
United States	409 631	563 596	37,59	1 915 493	2 526 968	31,92
Canada	33 696	14 444	-57,13	185 057	66 526	-64,05
Mexico	13 981	7 614	-45,54	38 879	48 139	23,82
Guatemala	225	232	3,11	3 277	3 328	1,55
Panama	51	0	-100,00	224	0	-100,00
Suriname	985	0	-100,00	1 577	0	-100,00
Chile	3 968	1 402	-64,67	15 665	1 095	-93,01
Argentina	2 121	7 560	256,44	20 969	26 040	24,18
Brazil	16 330	6 073	-62,81	45 830	23 726	-48,23
Colombia	80	39 649	49 461,25	1 045	47 485	4 444,02
Uruguay	0	200	-	0	348	-
Ecuador	111	113	1,80	1 340	1 516	13,10
Peru	63	15	-76,19	610	273	-55,20
Jamaica	700	0	-100,00	1 192	0	-100,00
Puerto Rico	2	0	-100,00	5	0	-100,00
El Salvador	18 944	53 803	184,01	20 220	68 139	236,99
Costa Rica	26	508	1 853,85	128	2 175	1 599,22
Antigua And Barbuda	0	170	-	0	1 129	-
Cayman Islands	0	1	-	0	12	-
French Guiana	50	250	400,00	144	315	118,75
French Polynesia	4	0	-100,00	125	0	-100,00
Netherlands Antilles	512	602	17,58	1 524	3 220	111,26
Saint Lucia	180	340	88,89	600	2 970	394,92
Guadeloupe	0	320	-	0	405	-
Saint Kitts And Nevis	290	0	-100,00	1 289	0	-100,00
United Kingdom	118 703	180 513	52,07	860 405	1 078 602	25,36
Netherlands	28 305	104 500	269,19	106 228	325 485	206,40
France	4 388	2 630	-40,06	43 158	20 232	-53,12
Germany, Fed. Rep. Of	124 420	77 453	-37,75	542 769	357 409	-34,15
Austria	56 701	8 499	-85,01	288 886	37 949	-86,86
Belgium	3 859	10 267	166,04	31 271	85 914	174,74
Switzerland	2 134	2 052	-3,82	12 615	12 568	-0,37
Denmark	23 309	28 925	24,09	181 720	173 983	-4,26
Norway	64 958	48 875	-24,76	439 081	402 423	-8,35
Sweden	544	43	-92,10	5 780	316	-94,54
Finland	9 664	6 471	-33,05	43 986	30 225	-31,29
Ireland	58	0	-100,00	5 603	0	-100,00
Italy	18 058	48 366	167,84	124 776	137 382	10,10
Spain	24 367	19 035	-21,88	85 262	58 756	-31,09
Portugal	180	0	-100,00	826	0	-100,00
Greece	16 356	8 106	-50,44	51 180	29 372	-42,61
Hungary	763	472	-38,16	6 902	2 521	-63,48
Romania	3 229	4 320	33,79	9 615	10 640	10,66
Bulgaria	510	5 783	1 033,92	6 274	18 134	189,03
Belarus	295	265	-10,17	3 675	3 312	-9,89
Kazakhstan	0	183 733	-	0	27 708	-
Ukraine	4 509	143	-96,83	210 257	1 704	-99,19

**TABEL 6. PERKEMBANGAN EKSPOR INDONESIA MENURUT KOMODITI DAN NEGARA TUJUAN
JANUARI-NOVEMBER 2015 DAN 2016**

KOMODITI / NEGARA TUJUAN	BERAT BERSIH (KG)		PERUB	NILAI FOB (US \$)		PERUB
	JAN-NOV 2015	JAN-NOV 2016	%	JAN-NOV 2015	JAN-NOV 2016	%
(1)	(2)	(3)	(4)	(5)	(6)	(7)
Uzbekistan	0	2	-	0	20	-
Lithuania	0	3 678	-	0	9 600	-
Latvia	7 643	815	-89,34	24 790	4 139	-83,31
Estonia	0	300	-	0	2 700	-
Georgia	12 180	0	-100,00	43 012	0	-100,00
Croatia	422	37	-91,23	1 243	413	-66,79
Slovakia	30	65	116,67	179	688	284,36
Slovenia	9 670	62 339	544,66	48 625	313 303	544,33
Czech Republic	942	701	-25,58	12 296	5 974	-51,41
Russia Federation	265	135	-49,06	5 767	300	-94,80
Montenegro	50	0	-100,00	1 685	0	-100,00
BARANG HASIL PENCETAKAN KHUSUS	2 198 404	1 215 160	-44,73	4 949 817	6 358 715	28,46
Japan	135	107	-20,89	3 589	9 469	163,81
Hongkong	156	447	186,33	1 560	10 294	559,88
Korea, Republic Of	83	0	-100,00	1 339	0	-100,00
Taiwan	58 043	42 649	-26,52	101 659	94 553	-6,99
China	2 754	2 727	-0,99	106 237	126 362	18,94
Thailand	22 595	41 387	83,17	50 817	72 930	43,52
Singapore	1 833 435	4 737	-99,74	1 141 609	141 505	-87,60
Philippines	344	164 334	47 671,47	14 044	940 870	6 599,51
Malaysia	29	64	119,31	273	1 372	402,56
Nepal	84 000	675	-99,20	2 763 586	14 175	-99,49
Vietnam	0	2	-	0	2	-
Maldives	0	5 630	-	0	37 721	-
India	0	737 459	-	0	3 025 730	-
Bangladesh	115 657	85 320	-26,23	259 634	72 293	-72,16
Sri Lanka	0	33 737	-	0	1 186 884	-
Saudi Arabia	0	8 003	-	0	13 605	-
Jordan	3 973	0	-100,00	7 349	0	-100,00
Yemen	34 362	10 028	-70,82	285 662	18 300	-93,59
United Arab Emirates	166	26 494	15 859,94	1 080	43 331	3 912,13
Bahrain	12 394	0	-100,00	21 070	0	-100,00
Libyan Arab Jamahiriya	4 376	35 875	719,81	35 592	264 428	642,94
Madagascar	45	0	-100,00	146	0	-100,00
Kenya	0	3 882	-	0	188 813	-
Ghana	24 522	3 470	-85,85	44 630	34 200	-23,37
United States	1 186	3 220	171,49	98 850	39 331	-60,21
Mexico	0	2 225	-	0	4 525	-
Costa Rica	15	0	-100,00	880	0	-100,00
France	115	129	11,74	9 835	405	-95,88
Germany, Fed. Rep. Of	8	12	47,50	46	38	-17,39
Italy	11	2 492	22 554,55	330	16 696	4 959,52
Poland	0	38	-	0	775	-
Czech Republic	0	20	-	0	110	-
MEDIA REKAMAN FILM DAN VIDEO	911	93	-89,78	5 017	50 632	909,20
Japan	0	3	-	0	200	-
Hongkong	2	17	725,00	94	898	855,32
Taiwan	0	2	-	0	47 849	-
China	759	14	-98,21	910	692	-23,94
Singapore	20	49	145,00	1 886	683	-63,79
Malaysia	0	1	-	0	80	-
United States	118	3	-97,88	2 027	106	-94,77
France	12	6	-50,00	100	124	24,00
PRODUK DARI BATU BARA	1 408 970	15 600	-98,89	948 257	7 280	-99,23
East Timor	1 408 970	15 600	-98,89	948 257	7 280	-99,23
PEMBUATAN MINYAK PELUMAS	13 171	2 248	-82,93	383 603	6 514	-98,30
Japan	94	115	21,97	1 032	950	-7,97
Hongkong	227	0	-100,00	42 692	0	-100,00
China	4 300	0	-100,00	8 203	0	-100,00
Papua New Guinea	0	1 460	-	0	3 263	-
Thailand	2 119	0	-100,00	59 967	0	-100,00
Singapore	5 635	547	-90,29	263 721	1 738	-99,34
Malaysia	269	0	-100,00	6 224	0	-100,00
United Arab Emirates	5	4	-24,00	32	15	-53,13
Australia	81	0	-100,00	721	0	-100,00
East Timor	368	40	-89,13	485	60	-87,63
United States	0	33	-	0	34	-
Netherlands	20	0	-100,00	70	0	-100,00
Germany, Fed. Rep. Of	2	0	-100,00	4	0	-100,00
Belgium	51	50	-2,94	452	454	0,44
KIMIA DASAR ORGANIK YANG BERSUMBER DARI HASIL PERTANIAN	3 615 530 999	3 827 067 962	5,85	2 907 893 819	3 316 724 519	14,06
Japan	80 464 464	111 257 682	38,27	86 164 015	111 047 453	28,88
Hongkong	1 097 966	226 749	-79,35	704 791	152 165	-78,41
Korea, Dem. People'S Rep.	36 260	0	-100,00	22 481	0	-100,00
Korea, Republic Of	151 736 269	195 498 290	28,84	108 575 384	133 480 428	22,94
Taiwan	44 437 785	47 246 373	6,32	49 694 292	48 661 843	-2,08
China	674 839 379	712 492 730	5,58	542 839 352	654 819 896	20,63
Papua New Guinea	84 481	0	-100,00	99 548	0	-100,00
Thailand	48 548 718	52 851 827	8,86	55 979 962	63 213 397	12,92
Singapore	359 128 915	319 790 662	-10,95	203 419 260	207 289 826	1,90
Philippines	50 339 021	66 436 643	31,98	48 715 880	59 865 572	22,89

**TABEL 6. PERKEMBANGAN EKSPOR INDONESIA MENURUT KOMODITI DAN NEGARA TUJUAN
JANUARI-NOVEMBER 2015 DAN 2016**

KOMODITI / NEGARA TUJUAN	BERAT BERSIH (KG)		PERUB	NILAI FOB (US \$)		PERUB
	JAN-NOV 2015	JAN-NOV 2016	%	JAN-NOV 2015	JAN-NOV 2016	%
(1)	(2)	(3)	(4)	(5)	(6)	(7)
Malaysia	278 885 585	322 281 844	15,56	229 955 311	341 462 897	48,49
Myanmar	2 349 000	1 796 500	-23,52	1 784 513	1 771 034	-0,76
Cambodia	308 500	100 003	-67,58	459 620	130 661	-71,57
Brunei Darussalam	78 875	90 050	14,17	99 346	70 070	-29,47
Nepal	40 000	180 800	352,00	31 700	114 372	260,80
Vietnam	29 588 844	26 472 136	-10,53	32 594 026	26 917 577	-17,42
Maldives	1 520	2 686	76,74	1 831	7 894	331,11
India	301 673 720	286 005 483	-5,19	249 481 336	259 867 264	4,16
Pakistan	28 036 374	11 650 434	-58,45	18 586 973	11 405 433	-38,64
Bangladesh	13 286 980	13 957 234	5,04	9 459 130	10 695 860	13,07
Sri Lanka	9 638 425	17 853 068	85,23	8 994 563	13 957 625	55,18
Afghanistan	271 950	0	-100,00	122 378	0	-100,00
Iran (Islamic Republic Of)	7 350 800	11 850 264	61,21	7 780 986	13 538 413	73,99
Saudi Arabia	9 495 304	3 990 654	-57,97	11 783 728	3 971 879	-66,29
Israel	11 246 019	12 438 863	10,61	7 324 044	7 962 934	8,72
Kuwait	108 000	204 000	88,89	151 119	247 710	63,92
Jordan	1 768 000	904 400	-48,85	1 899 455	951 575	-49,90
Lebanon	425 200	148 800	-65,00	548 933	202 800	-63,06
Yemen	18 000	180 000	900,00	20 900	208 336	896,82
Oman	1 026 736	0	-100,00	1 832 331	0	-100,00
Syria Arab Republic	51 280	30 000	-41,50	48 036	29 720	-38,13
Turkey	47 861 336	33 588 950	-29,82	43 460 662	30 223 495	-30,46
United Arab Emirates	7 220 914	1 709 003	-76,33	6 189 231	2 145 560	-65,33
Qatar	113 000	98 000	-13,27	101 666	94 113	-7,43
Cyprus	71 500	96 000	34,27	95 263	117 950	23,82
Egypt	11 247 613	8 205 725	-27,04	9 212 389	7 619 635	-17,29
Libyan Arab Jamahiriya	166 616	93 998	-43,58	234 739	123 816	-47,25
Morocco	3 907 500	3 023 600	-22,62	4 734 230	3 486 641	-26,35
Tunisia	2 673 743	2 765 920	3,45	1 845 459	2 237 457	21,24
Algeria	492 450	823 195	67,16	372 214	531 102	42,69
Sudan	210 000	0	-100,00	134 820	0	-100,00
Ethiopia	4 204 689	2 992 881	-28,82	2 950 549	1 778 040	-39,74
Tanzania, United Rep. Of	7 879 911	1 104 580	-85,98	3 992 689	914 222	-77,10
Madagascar	2 877 980	2 077 880	-27,80	1 431 200	1 057 462	-26,11
Kenya	14 192 494	2 082 000	-85,33	8 286 719	1 076 522	-87,01
Reunion	264 000	264 000	0,00	339 485	307 573	-9,40
Mozambique	22 457 517	7 911 010	-64,77	12 946 828	4 648 032	-64,10
Togo	338 000	886 500	162,28	319 920	564 776	76,54
Ghana	5 040	185 800	3 586,51	7 434	181 357	2 339,56
Liberia	1 160 000	280 000	-75,86	827 620	192 920	-76,69
Guinea	36 260	22 000	-39,33	24 264	14 410	-40,61
Angola	0	3 500 000	-	0	1 575 000	-
Cameroon	88 000	73 000	-17,05	61 686	62 477	1,28
Nigeria	24 187 948	15 457 196	-36,10	17 916 522	11 001 974	-38,59
Sierra Leone	0	34 000	-	0	21 590	-
Cote D'Ivoire	3 616 200	1 927 200	-46,71	2 652 905	1 472 603	-44,49
Senegal	2 914 780	4 411 250	51,34	1 853 845	2 088 769	12,67
Mauritania	5 115 000	478 910	-90,64	2 145 000	265 735	-87,61
Gambia	657 490	264 000	-59,85	396 953	150 700	-62,04
Uganda	0	63 375	-	0	34 751	-
Djibouti	13 370 490	10 892 600	-18,53	9 455 809	5 741 797	-39,28
South Africa	39 001 413	34 058 323	-12,67	25 428 989	22 606 978	-11,10
Zimbabwe	125 000	18 000	-85,60	130 920	20 200	-84,57
Zambia	24 000	0	-100,00	36 059	0	-100,00
Malawi	2 450 070	2 358 860	-3,72	1 511 445	1 473 245	-2,53
Mauritius	700 480	1 334 000	90,44	377 086	612 042	62,31
Democratic Rep. Of The Congo	375 000	417 000	11,20	416 935	329 211	-21,04
Australia	10 483 667	4 150 967	-60,41	10 141 533	4 871 471	-51,97
New Zealand	268 720	3 375 320	1 156,07	371 705	744 530	100,30
Fiji	20 000	40 000	100,00	14 820	22 440	51,42
East Timor	725	12 914	1 681,24	2 573	32 545	1 164,78
United States	329 199 013	499 358 707	51,69	273 261 779	386 486 049	41,43
Canada	5 886 712	8 109 390	37,76	5 902 516	6 448 917	9,26
Mexico	15 056 079	20 934 188	39,04	16 975 049	23 327 653	37,42
Guatemala	505 280	298 400	-40,94	562 642	336 147	-40,26
Nicaragua	629 000	306 000	-51,35	518 840	190 740	-63,24
Panama	16 000 073	0	-100,00	8 593 042	0	-100,00
Chile	157 720	149 300	-5,34	941 623	149 726	-84,10
Venezuela	30 000	114 200	280,67	22 020	103 378	369,47
Argentina	544 181	219 603	-59,65	673 153	244 912	-63,62
Brazil	5 748 870	6 675 775	16,12	18 757 899	11 361 719	-39,43
Colombia	2 125 420	2 256 315	6,16	2 106 746	2 607 192	23,75
Uruguay	503 270	207 910	-58,69	576 693	167 980	-70,87
Ecuador	82 600	74 400	-9,93	72 712	72 465	-0,34
Peru	17 199 083	979 400	-94,31	8 803 848	799 179	-90,92
Dominican Republic	26 000	71 250	174,04	29 724	84 659	184,82
El Salvador	115 000	152 000	32,17	89 440	102 299	14,38
Costa Rica	359 300	291 000	-19,01	286 614	231 125	-19,36
Haiti	1 160 000	200 000	-82,76	746 800	106 000	-85,81
Antigua And Barbuda	0	7	-	0	685	-
Cape Verde	85 300	65 500	-23,21	52 765	38 428	-27,17
French Polynesia	500	103	-79,40	594	356	-40,09
Grenada	17 000	0	-100,00	14 042	0	-100,00
United Kingdom	17 433 238	29 647 887	70,07	18 115 114	20 704 038	14,29
Netherlands	548 418 880	475 868 545	-13,23	438 182 505	443 001 603	1,10
France	11 264 455	14 271 231	26,69	11 088 935	16 682 022	50,44
Germany, Fed. Rep. Of	35 496 365	59 496 519	67,61	45 800 344	77 468 507	69,14

**TABEL 6. PERKEMBANGAN EKSPOR INDONESIA MENURUT KOMODITI DAN NEGARA TUJUAN
JANUARI-NOVEMBER 2015 DAN 2016**

KOMODITI / NEGARA TUJUAN	BERAT BERSIH (KG)		PERUB	NILAI FOB (US \$)		PERUB
	JAN-NOV 2015	JAN-NOV 2016	%	JAN-NOV 2015	JAN-NOV 2016	%
(1)	(2)	(3)	(4)	(5)	(6)	(7)
Austria	0	31 680	-	0	33 851	-
Belgium	9 547 370	11 194 757	17,25	16 273 697	13 774 597	-15,36
Switzerland	672 074	16 022	-97,62	526 604	29 744	-94,35
Denmark	30 744 766	23 605 048	-23,22	19 858 344	15 586 407	-21,51
Norway	7 136 500	11 244 100	57,56	4 544 916	5 720 665	25,87
Sweden	1 561 610	2 949 251	88,86	1 843 190	3 778 448	105,00
Finland	2 863 900	3 016 970	5,34	2 661 778	2 750 174	3,32
Ireland	781 500	1 325 000	69,55	913 893	1 501 606	64,31
Italy	17 521 139	60 922 911	247,71	15 246 910	43 146 341	182,98
Spain	156 826 362	187 889 649	19,81	95 858 426	119 127 352	24,27
Portugal	6 209 470	5 168 190	-16,77	8 684 436	5 385 996	-37,98
Iceland	3 000	0	-100,00	3 300	0	-100,00
Greece	1 493 510	2 138 780	43,20	2 103 555	2 458 458	16,87
Hungary	0	293 549	-	0	348 399	-
Poland	3 989 740	6 671 430	67,21	4 742 337	6 896 235	45,42
Romania	622 400	429 600	-30,98	766 262	456 274	-40,45
Bulgaria	2 261 000	2 534 005	12,07	2 578 049	2 781 436	7,89
Albania	54 038	0	-100,00	25 236	0	-100,00
Kazakhstan	0	25	-	0	10	-
Kyrgyzstan	0	60 000	-	0	32 520	-
Ukraine	6 342 200	1 826 000	-71,21	4 924 010	1 317 464	-73,24
Uzbekistan	17 000	18 000	5,88	11 475	15 840	38,04
Lithuania	824 000	592 000	-28,16	785 666	449 981	-42,73
Latvia	328 000	102 000	-68,90	237 477	84 235	-64,53
Estonia	24 000	144 000	500,00	11 952	109 344	814,86
Georgia	108 000	144 000	33,33	101 277	96 086	-5,13
Croatia	759 200	1 066 000	40,41	874 189	1 118 066	27,90
Bosnia And Herzegovina	1 296 000	877 200	-32,31	1 603 622	1 041 909	-35,03
Slovenia	4 030 950	1 822 860	-54,78	4 863 200	1 865 691	-61,64
Czech Republic	363 275	371 100	2,15	492 592	418 551	-15,03
Russia Federation	13 964 740	13 545 075	-3,01	15 584 597	12 848 721	-17,55
Montenegro	0	305 000	-	0	346 565	-
SABUN DAN BAHAN PEMBERSIH KEPERLUAN						
RUMAH	992 743 652	1 293 307 006	30,28	1 096 669 787	1 152 062 084	5,05
Japan	12 574 135	13 229 391	5,21	16 675 225	22 066 948	32,33
Hongkong	4 321 136	3 679 847	-14,84	15 495 210	11 004 617	-28,98
Korea, Dem. People'S Rep.	528 620	200 000	-62,17	364 300	140 500	-61,43
Korea, Republic Of	9 742 780	14 555 792	49,40	11 630 111	15 190 154	30,61
Taiwan	18 057 561	14 927 817	-17,33	24 898 610	19 511 349	-21,64
China	162 770 558	321 499 622	97,52	93 161 020	107 962 225	15,89
Mongolia	1 101 539	1 312 500	19,15	1 209 167	1 552 916	28,43
Macau	2 211	1 915	-13,38	3 603	3 455	-4,12
Papua New Guinea	15 208 736	14 280 011	-6,11	12 376 156	12 531 923	1,26
Thailand	48 482 423	46 610 306	-3,86	77 198 244	77 483 795	0,37
Singapore	22 253 159	23 684 001	6,43	121 305 201	138 304 051	14,01
Philippines	41 327 397	45 122 030	9,18	61 234 387	60 412 465	-1,34
Malaysia	120 790 011	157 610 494	30,48	107 011 490	121 483 580	13,52
Myanmar	12 351 799	14 298 823	15,76	13 413 005	17 277 312	28,81
Cambodia	263 521	517 159	96,25	2 452 187	4 078 115	66,31
Brunei Darussalam	2 309 483	2 057 120	-10,93	5 131 040	4 543 951	-11,44
Lao People'S Dem. Rep.	21 521	54 021	151,01	126 055	284 442	125,65
Nepal	28 363	86 973	206,64	48 222	202 450	319,83
Vietnam	5 692 282	9 402 790	65,18	11 316 508	14 093 337	24,54
Maldives	2 898 045	3 546 753	22,38	4 195 954	4 612 301	9,92
India	31 351 402	22 402 453	-28,54	23 658 057	16 814 538	-28,93
Pakistan	23 477 358	21 448 476	-8,64	29 022 660	23 113 036	-20,36
Bangladesh	2 041 368	4 997 776	144,82	2 864 983	5 306 632	85,22
Sri Lanka	1 676 617	2 828 320	68,69	1 947 155	2 781 104	42,83
Afghanistan	2 462 641	2 635 075	7,00	3 453 599	3 240 377	-6,17
Iraq	14 562 622	10 078 320	-30,79	17 676 181	13 089 331	-25,95
Iran (Islamic Republic Of)	4 885 500	11 936 412	144,32	5 817 804	12 101 403	108,01
Saudi Arabia	3 742 191	5 279 570	41,08	7 469 930	10 309 183	38,01
Israel	531 087	482 617	-9,13	889 434	655 426	-26,31
Kuwait	278 925	142 106	-49,05	470 041	328 204	-30,18
Jordan	2 024 556	64 812 958	3 101,34	2 127 653	2 212 495	3,99
Lebanon	419 046	712 958	70,14	721 249	1 055 243	46,31
Palestina	15 531	8 506	-45,23	77 033	43 721	-43,24
Yemen	3 263 323	9 804 496	200,45	4 843 520	13 736 412	183,60
Oman	214 066	1 502 359	601,82	288 146	1 456 606	405,51
Syria Arab Republic	2 589 549	3 160 000	22,03	1 440 718	2 119 610	47,12
Turkey	14 099 716	16 731 456	18,67	8 050 568	9 740 848	21,00
United Arab Emirates	41 314 685	47 975 880	16,12	60 218 140	57 911 437	-3,83
Qatar	42 330	159 699	277,27	152 811	483 240	216,23
Bahrain	10 557	19 173	81,62	61 773	78 017	26,30
Cyprus	0	57 132	-	0	91 327	-
Egypt	7 009 017	2 720 979	-61,18	7 678 067	2 166 876	-71,78
Libyan Arab Jamahiriya	2 958 212	1 890 706	-36,09	4 075 504	2 985 153	-26,75
Morocco	332 072	169 788	-48,87	332 890	252 194	-24,24
Tunisia	21 867	166 000	659,13	19 032	104 810	450,70
Algeria	4 260 830	5 226 380	22,66	3 235 430	3 584 598	10,79
Sudan	704 851	106 981	-84,82	997 698	188 101	-81,15
Eritrea	267 734	0	-100,00	235 334	0	-100,00
Namibia	42 293	3	-99,99	58 923	11	-99,98
Ethiopia	5 142 413	4 457 431	-13,32	6 007 715	4 915 259	-18,18
Tanzania, United Rep. Of	4 477 702	3 873 279	-13,50	5 497 080	3 983 936	-27,53
Madagascar	14 512 389	13 450 510	-7,32	9 123 963	8 918 275	-2,25

**TABEL 6. PERKEMBANGAN EKSPOR INDONESIA MENURUT KOMODITI DAN NEGARA TUJUAN
JANUARI-NOVEMBER 2015 DAN 2016**

KOMODITI / NEGARA TUJUAN	BERAT BERSIH (KG)		PERUB	NILAI FOB (US \$)		PERUB
	JAN-NOV 2015	JAN-NOV 2016	%	JAN-NOV 2015	JAN-NOV 2016	%
(1)	(2)	(3)	(4)	(5)	(6)	(7)
Somalia	2 285 301	4 634 792	102,81	2 219 984	3 756 233	69,20
Kenya	5 065 640	4 362 959	-13,87	8 755 947	6 917 209	-21,00
Reunion	453	919	102,87	2 572	4 669	81,51
Mozambique	18 584 016	18 053 119	-2,86	12 184 185	9 685 677	-20,51
Botswana	0	19 473	-	0	19 502	-
Equatorial Guinea	835 909	744 000	-11,00	1 030 309	838 969	-18,57
Togo	5 441 949	3 847 684	-29,30	5 461 658	4 369 190	-20,00
Ghana	18 833 052	14 962 225	-20,55	19 913 741	16 688 419	-16,20
Liberia	2 980 716	2 176 134	-26,99	2 998 326	2 436 425	-18,74
Guinea	4 313 801	6 332 914	46,81	2 674 662	3 757 074	40,47
Angola	25 659 549	18 673 311	-27,23	24 768 077	17 713 704	-28,48
Congo	6 890 877	9 380 110	36,12	6 505 853	8 857 068	36,14
Cameroon	2 259 672	1 870 401	-17,23	2 593 117	2 330 745	-10,12
Nigeria	25 988 391	26 308 195	1,23	20 595 878	18 592 792	-9,73
Sierra Leone	2 130 148	4 568 754	114,48	2 416 040	4 811 899	99,16
Gabon	1 829 499	1 601 681	-12,45	2 283 760	1 937 809	-15,15
Cote D'Ivoire	7 308 072	5 014 708	-31,38	7 018 853	4 176 538	-40,50
Senegal	4 737 746	5 407 078	14,13	3 840 895	4 792 307	24,77
Mauritania	15 598 440	20 629 721	32,26	10 774 362	13 121 680	21,79
Mali	834 044	1 425 400	70,90	1 040 775	1 612 153	54,90
Benin	14 019 375	6 518 194	-53,51	14 531 884	6 132 616	-57,80
Burkina Faso	232 608	639 908	175,10	365 685	1 019 416	178,77
Guinea Bissau	3 460 019	2 821 656	-18,45	2 210 412	1 934 284	-12,49
Gambia	1 221 918	1 450 755	18,73	940 491	1 207 758	28,42
Seychelles	61 832	50 664	-18,06	58 855	110 395	87,57
Uganda	40 110	181 212	351,79	37 318	222 806	497,05
Central African Republic	130 862	34 083	-73,96	148 742	43 765	-70,58
Niger	40 021	73 344	83,26	49 913	94 613	89,56
Chad	13 129	19 921	51,73	22 136	27 342	23,52
Djibouti	21 858 544	37 122 060	69,83	15 322 976	24 432 817	59,45
Sao Tome And Principe	216 842	121 506	-43,97	265 187	135 175	-49,03
Swaziland	4 860	0	-100,00	6 010	0	-100,00
South Africa	7 269 114	6 737 982	-7,31	7 593 290	6 226 128	-18,00
Zimbabwe	6	30 174	502 795,00	13	31 953	245 688,85
Zambia	17 156	7	-99,96	26 520	27	-99,90
Malawi	16 853 234	11 377 469	-32,49	9 377 574	6 657 490	-29,01
Comoros	426 415	367 869	-13,73	407 428	297 915	-26,88
Burundi	0	47 218	-	0	77 305	-
Mauritius	3 936 338	5 477 463	39,15	2 765 350	4 415 168	59,66
Rwanda	93 312	256 608	175,00	121 744	326 835	168,46
Mayotte	476 071	565 807	18,85	420 039	548 799	30,65
Democratic Rep. Of The Congo	2 420 741	2 196 906	-9,25	3 159 366	2 718 385	-13,96
Australia	22 577 553	20 923 602	-7,33	30 476 185	28 409 657	-6,78
New Zealand	2 977 011	2 850 062	-4,26	3 854 370	3 235 425	-16,06
Micronesia, Fed. States Of	123 550	118 410	-4,16	177 075	144 984	-18,12
Guam	278	380	36,69	1 340	4 164	210,71
Palau	4 593	1 902	-58,59	32 228	18 036	-44,04
Nauru	13 149	34 472	162,17	35 300	36 010	2,01
New Caledonia	962	1 423	47,95	1 954	8 109	314,97
Northern Mariana Islands	37 244	41 760	12,12	123 704	133 196	7,67
Saint Vincent And The Grenadines	234	0	-100,00	2 141	0	-100,00
Vanuatu	550 662	470 008	-14,65	717 846	635 568	-11,46
Wallis And Futuna Islands	0	8 681	-	0	18 866	-
American Samoa	56 046	162	-99,71	44 276	2 910	-93,43
Cook Islands	10 017	5 688	-43,22	40 259	31 198	-22,51
Fiji	3 846 575	3 943 614	2,52	3 499 220	3 864 022	10,43
Kiribati	397 735	452 941	13,88	580 717	610 795	5,18
Marshall Islands	200 135	111 316	-44,38	254 823	123 179	-51,66
Samoa	972 340	966 793	-0,57	1 161 560	1 179 013	1,50
Solomon Islands	1 130 241	1 408 627	24,63	1 486 811	1 652 804	11,16
Tonga	264 767	213 529	-19,35	440 896	325 330	-26,21
Tuvalu	15 880	14 567	-8,27	26 544	20 599	-22,40
Christmas Islands	0	20	-	0	22	-
East Timor	6 245 871	7 536 860	20,67	6 725 428	8 843 684	31,50
United States	4 187 702	5 074 046	21,17	6 891 511	9 166 736	33,01
Canada	841 449	811 747	-3,53	723 890	601 423	-16,92
Mexico	11 853	103 649	774,45	31 806	407 189	1 180,23
Guatemala	236 779	139 552	-41,06	176 002	127 990	-27,28
Honduras	20 810	0	-100,00	27 508	0	-100,00
Panama	981 742	2 177 905	121,84	1 343 845	3 000 070	123,25
Cuba	2 624 059	406 466	-84,51	1 879 063	452 049	-75,94
Suriname	132 471	302 463	128,32	148 960	373 649	150,84
Chile	2 679 050	4 018 412	49,99	3 649 204	5 265 931	44,30
Venezuela	0	558 389	-	0	724 714	-
Argentina	16 065	827 640	5 051,82	25 001	1 502 499	5 909,76
Brazil	10 500	4 605 350	43 760,48	5 561	2 621 810	47 045,47
Colombia	2 208 740	281 571	-87,25	1 892 147	327 198	-82,71
Bolivia	262 349	169 592	-35,36	358 316	225 803	-36,98
Uruguay	0	20 000	-	0	14 000	-
Peru	305 362	419 061	37,23	772 992	922 962	19,40
Guyana	211 106	367 474	74,07	262 891	374 360	42,40
Trinidad And Tobago	1 350 498	1 499 333	11,02	1 224 249	1 294 899	5,77
Bahamas	24 899	31 219	25,38	42 805	51 577	20,49
Jamaica	1 774 705	1 812 232	2,11	1 165 342	1 149 307	-1,38
Belize	29 594	27 940	-5,59	127 362	50 061	-60,69
Dominican Republic	151 631	118 801	-21,65	199 453	196 424	-1,52
El Salvador	209 486	110 369	-47,31	260 550	130 452	-49,93

**TABEL 6. PERKEMBANGAN EKSPOR INDONESIA MENURUT KOMODITI DAN NEGARA TUJUAN
JANUARI-NOVEMBER 2015 DAN 2016**

KOMODITI / NEGARA TUJUAN	BERAT BERSIH (KG)		PERUB	NILAI FOB (US \$)		PERUB
	JAN-NOV 2015	JAN-NOV 2016	%	JAN-NOV 2015	JAN-NOV 2016	%
(1)	(2)	(3)	(4)	(5)	(6)	(7)
Costa Rica	166 855	327 690	96,39	162 376	284 966	75,50
Haiti	6 552 045	5 302 515	-19,07	7 240 201	5 007 282	-30,84
Barbados	164 791	167 204	1,46	214 722	224 598	4,60
Antigua And Barbuda	5	17	240,00	119	263	120,91
Aruba	0	14 931	-	0	20 225	-
Cape Verde	798 271	291 743	-63,45	541 253	262 684	-51,47
Cayman Islands	10	0	-100,00	222	0	-100,00
Dominica	32 048	47 046	46,80	43 449	64 171	47,69
French Guiana	105 845	107 640	1,70	68 631	72 595	5,78
French Polynesia	264 983	388 695	46,69	229 081	380 376	66,04
Grenada	32 007	28 497	-10,97	39 862	41 901	5,11
Martinique	42 901	62 875	46,56	30 555	48 878	59,97
Netherlands Antilles	108 461	151 154	39,36	144 472	217 105	50,27
Saint Lucia	390	14 276	3 560,41	5 252	33 885	545,19
Turks And Caicos Islands	5	124	2 380,00	15	585	3 800,33
Guadeloupe	63 351	21 970	-65,32	46 694	19 777	-57,65
Saint Kitts And Nevis	445	482	8,31	7 498	2 778	-62,95
United Kingdom	1 398 157	1 578 295	12,88	3 626 751	3 210 082	-11,49
Netherlands	1 191 326	1 312 939	10,21	3 003 034	3 321 073	10,59
France	2 540 715	1 635 677	-35,62	2 061 200	1 331 586	-35,40
Germany, Fed. Rep. Of	854 054	1 445 510	69,25	1 511 326	2 018 463	33,56
Austria	30	1 023	3 310,00	354	3 110	777,87
Belgium	521 686	929 894	78,25	604 216	804 239	33,10
Switzerland	8 451	5 525	-34,62	67 046	51 879	-22,62
Gibraltar	0	60 000	-	0	55 753	-
Monaco	1	0	-100,00	5	0	-100,00
Denmark	29 216	24 981	-14,50	109 042	88 878	-18,49
Norway	10	51	405,00	569	431	-24,17
Sweden	6 038	20 197	234,50	24 125	31 713	31,45
Finland	214	69	-67,70	1 082	3 059	182,74
Ireland	21 885	43	-99,80	24 790	60	-99,76
Italy	248 268	1 560 082	528,39	204 710	1 110 484	442,47
Spain	675 176	687 500	1,83	882 112	821 051	-6,92
Portugal	2 927 261	3 553 287	21,39	2 383 222	2 803 131	17,62
Iceland	120	0	-100,00	367	0	-100,00
Greece	177 448	209 202	17,89	174 066	267 198	53,50
Hungary	0	10	-	0	168	-
Poland	17 214 481	27 509 178	59,80	13 183 442	20 233 022	53,47
Romania	456 007	640 203	40,39	497 580	685 658	37,80
Bulgaria	1 499 802	1 719 324	14,64	1 122 016	1 234 108	9,99
Albania	53 420	345	-99,35	56 603	659	-98,83
Azerbaijan	151 523	239 780	58,25	213 833	325 166	52,07
Kazakhstan	43 629	626 508	1 335,99	140 048	689 257	392,16
Tajikistan	16 326	722 740	4 326,93	17 865	822 728	4 505,25
Turkmenistan	119 575	306 222	156,09	190 434	453 864	138,33
Ukraine	88 521	1 336 652	1 409,98	876 313	1 793 905	104,71
Uzbekistan	379 794	944 969	148,81	366 433	892 576	143,59
Lithuania	95 083	35 038	-63,15	91 482	47 523	-48,05
Latvia	17 000	65 760	286,82	15 076	69 499	361,00
Estonia	337 417	1 619 870	380,08	222 354	1 307 110	487,85
Georgia	289 720	699 898	141,58	366 873	822 029	124,06
Croatia	640 000	924 426	44,44	409 559	634 812	55,00
Bosnia And Herzegovina	475	0	-100,00	10 553	0	-100,00
Slovenia	150 194	43 880	-70,78	89 072	34 964	-60,75
Czech Republic	5	12 108	242 060,00	155	16 617	10 620,35
Russia Federation	734 813	901 384	22,67	1 786 223	1 527 143	-14,50
Serbia	193	0	-100,00	1 607	0	-100,00
DAMAR BUATAN (RESIN SINTETIS) DAN BAHAN						
BAKU	872 969 499	983 722 295	12,69	882 600 916	867 862 496	-1,67
Japan	47 072 501	49 260 761	4,65	56 616 879	55 396 700	-2,16
Hongkong	10 578 838	11 740 573	10,98	8 847 715	7 491 167	-15,33
Korea, Republic Of	13 906 144	11 080 825	-20,32	12 514 437	8 960 852	-28,40
Taiwan	4 712 467	7 709 394	63,60	7 282 128	8 449 680	16,03
China	255 977 648	292 133 083	14,12	175 502 915	187 269 830	6,70
Papua New Guinea	452 574	744 700	64,55	457 186	641 821	40,39
Thailand	25 749 681	24 398 523	-5,25	35 400 449	29 013 445	-18,04
Singapore	29 242 655	31 712 529	8,45	34 246 097	30 387 848	-11,27
Philippines	24 181 425	37 894 664	56,71	30 840 647	37 778 217	22,49
Malaysia	89 120 506	102 768 669	15,31	100 690 078	104 700 094	3,98
Myanmar	2 059 159	3 606 992	75,17	2 550 411	3 567 104	39,86
Cambodia	60 171	144 130	139,53	79 694	154 904	94,37
Brunei Darussalam	255 007	350 783	37,56	380 187	372 074	-2,13
Vietnam	84 702 341	81 878 802	-3,33	103 362 448	90 072 439	-12,86
Maldives	662 049	240 421	-63,69	1 185 361	288 394	-75,67
India	15 223 354	27 946 549	83,58	26 516 204	34 499 139	30,11
Pakistan	8 193 462	5 733 573	-30,02	8 449 319	5 866 952	-30,56
Bangladesh	35 072 430	49 147 005	40,13	30 175 239	38 931 465	29,02
Sri Lanka	1 524 832	8 193 861	437,36	1 750 564	6 644 751	279,58
Iran (Islamic Republic Of)	0	2	-	0	13	-
Saudi Arabia	3 316 990	1 354 183	-59,17	3 143 949	1 176 299	-62,59
Kuwait	0	65 200	-	0	110 752	-
Jordan	458 200	10	-100,00	667 687	350	-99,95
Lebanon	590 800	576 000	-2,51	954 976	776 894	-18,65
Yemen	16 000	0	-100,00	22 721	0	-100,00
Oman	48 000	190	-99,60	72 006	343	-99,52
Turkey	5 973 762	5 546 194	-7,16	6 103 544	4 954 706	-18,82

**TABEL 6. PERKEMBANGAN EKSPOR INDONESIA MENURUT KOMODITI DAN NEGARA TUJUAN
JANUARI-NOVEMBER 2015 DAN 2016**

KOMODITI / NEGARA TUJUAN	BERAT BERSIH (KG)		PERUB	NILAI FOB (US \$)		PERUB
	JAN-NOV 2015	JAN-NOV 2016	%	JAN-NOV 2015	JAN-NOV 2016	%
(1)	(2)	(3)	(4)	(5)	(6)	(7)
United Arab Emirates	707 883	923 617	30,48	977 606	912 186	-6,69
Qatar	70 750	50 455	-28,69	220 530	60 066	-72,76
Bahrain	2 040	0	-100,00	4 610	0	-100,00
Cyprus	138 000	1 955 000	1 316,67	123 369	1 698 964	1 277,14
Egypt	375 748	527 700	40,44	642 421	567 773	-11,62
Libyan Arab Jamahiriya	0	360	-	0	6 228	-
Morocco	0	69 000	-	0	78 660	-
Tunisia	135 800	0	-100,00	162 223	0	-100,00
Sudan	0	69 000	-	0	63 090	-
Ethiopia	136 000	0	-100,00	150 600	0	-100,00
Tanzania, United Rep. Of	207 750	56 730	-72,69	285 765	98 129	-65,66
Madagascar	158 205	104 155	-34,16	403 799	256 078	-36,58
Kenya	576 130	19 950	-96,54	531 708	16 958	-96,81
Reunion	175	0	-100,00	310	0	-100,00
Ghana	127 256	142 000	11,59	82 267	86 535	5,19
Congo	944 000	760 000	-19,49	744 380	576 480	-22,56
Cameroon	16 050	0	-100,00	12 680	0	-100,00
Nigeria	11 560 348	6 802 605	-41,16	10 853 545	5 659 520	-47,86
Gabon	140 000	80 000	-42,86	121 900	61 600	-49,47
Cote D'Ivoire	32 100	0	-100,00	26 804	0	-100,00
Senegal	1	0	-100,00	275	0	-100,00
Mauritania	10 872	0	-100,00	28 781	0	-100,00
Seychelles	15 500	166	-98,93	26 553	1 666	-93,73
Djibouti	543 600	280 000	-48,49	586 908	191 310	-67,40
South Africa	3 977 486	12 217 661	207,17	6 762 777	13 486 202	99,42
Mauritius	72 575	76 400	5,27	90 395	66 968	-25,92
Australia	20 126 579	60 934 925	202,76	20 545 423	50 643 375	146,49
New Zealand	2 049 534	2 651 118	29,35	2 413 937	2 772 718	14,86
Palau	0	49	-	0	719	-
New Caledonia	298 000	460 000	54,36	310 625	403 190	29,80
Wallis And Futuna Islands	80	0	-100,00	464	0	-100,00
Fiji	107 655	276 800	157,12	207 110	265 507	28,20
Marshall Islands	12 000	0	-100,00	20 447	0	-100,00
Solomon Islands	33 961	19 900	-41,40	47 475	22 356	-52,91
East Timor	16 032	58 691	266,09	9 673	25 540	164,03
United States	24 376 823	41 634 890	70,80	25 440 994	38 553 836	51,54
Canada	82 476	54 700	-33,68	132 435	48 837	-63,12
Mexico	3 598 342	2 025 200	-43,72	5 141 340	1 947 501	-62,12
Suriname	1 400	0	-100,00	16 200	0	-100,00
Chile	1 427 050	1 160 421	-18,68	1 304 267	885 044	-32,14
Argentina	6 440 084	622 240	-90,34	7 023 815	597 073	-91,50
Brazil	287 577	381 360	32,61	1 215 736	484 049	-60,18
Colombia	434	12 712	2 829,03	1 048	35 029	3 242,43
Uruguay	0	1 500	-	0	1 275	-
Paraguay	288 750	0	-100,00	302 597	0	-100,00
Ecuador	353 000	614 500	74,08	582 004	799 415	37,36
Dominican Republic	0	280	-	0	605	-
Costa Rica	0	96	-	0	537	-
French Polynesia	0	20	-	0	12	-
Netherlands Antilles	1 800	0	-100,00	1 943	0	-100,00
Guadeloupe	1 100	400	-63,64	651	2 418	271,32
United Kingdom	135 543	491 730	262,79	172 360	465 325	169,97
Netherlands	636 473	1 416 779	122,60	612 357	1 048 060	71,15
France	3 726	57 996	1 456,51	52 197	272 822	422,68
Germany, Fed. Rep. Of	196 133	312 688	59,43	351 378	835 060	137,65
Austria	3 052	11 475	275,98	4 247	6 461	52,14
Belgium	570 013	1 566 310	174,79	1 121 260	2 774 519	147,45
Switzerland	548	7 517	1 271,72	345	115 545	33 391,39
Luxembourg	0	2 100	-	0	1 827	-
Denmark	890 002	1 140 000	28,09	949 304	1 015 680	6,99
Norway	1	8	700,00	2	2	-24,50
Sweden	175	826	372,00	143	3 768	2 534,75
Finland	220	0	-100,00	567	0	-100,00
Ireland	4 669 950	3 558 734	-23,80	3 331 630	2 157 976	-35,23
Italy	80 710 725	71 213 557	-11,77	79 066 091	62 727 016	-20,67
Spain	3 243 281	5 938	-99,82	3 008 346	764 754	-74,58
Portugal	521 000	29 000	-94,43	698 608	33 238	-95,24
Greece	8 740 000	1 178 040	-86,52	8 987 422	1 161 296	-87,08
Poland	2 822	11 352	302,28	12 472	49 071	293,45
Romania	13 662 000	5 543 000	-59,43	14 076 252	4 965 530	-64,72
Bulgaria	3 301 975	0	-100,00	3 604 700	0	-100,00
Croatia	352 000	2 783 000	690,63	451 357	2 351 033	420,88
Malta	0	29	-	0	556	-
Czech Republic	2 068	0	-100,00	6 817	0	-100,00
Rep. Of Macedonia	10 350	0	-100,00	11 979	0	-100,00
Russia Federation	16 715 500	5 120 000	-69,37	30 709 849	8 229 278	-73,20
PUPUK	1 903 608 321	2 331 423 085	22,47	680 813 016	610 692 524	-10,30
Japan	179 658 109	202 852 289	12,91	70 498 755	60 553 082	-14,11
Hongkong	1 700	5 126	201,53	9 749	97 843	903,62
Korea, Republic Of	187 129 184	354 593 857	89,49	78 241 182	105 837 831	35,27
Taiwan	126 571 793	81 027 932	-35,98	52 844 523	25 185 477	-52,34
China	225 810 085	188 660 055	-16,45	94 555 722	58 026 851	-38,63
Papua New Guinea	1 026 200	4 834 000	371,06	243 645	1 286 046	427,84
Thailand	195 765 231	185 392 762	-5,30	68 535 376	50 886 741	-25,75
Singapore	24 847 897	9 532 283	-61,64	7 467 112	3 023 319	-59,51
Philippines	62 943 630	274 159 010	335,56	18 749 167	62 802 302	234,96

**TABEL 6. PERKEMBANGAN EKSPOR INDONESIA MENURUT KOMODITI DAN NEGARA TUJUAN
JANUARI-NOVEMBER 2015 DAN 2016**

KOMODITI / NEGARA TUJUAN	BERAT BERSIH (KG)		PERUB	NILAI FOB (US \$)		PERUB
	JAN-NOV 2015	JAN-NOV 2016	%	JAN-NOV 2015	JAN-NOV 2016	%
(1)	(2)	(3)	(4)	(5)	(6)	(7)
Malaysia	34 063 435	53 343 182	56,60	13 113 478	13 074 941	-0,29
Myanmar	12 256 004	9 214 050	-24,82	4 052 259	2 569 230	-36,60
Cambodia	73	60 420	82 667,12	1 758	13 120	646,29
Vietnam	259 286 498	337 453 434	30,15	81 857 480	76 397 397	-6,67
Maldives	1 261	0	-100,00	2 097	0	-100,00
India	97 532 350	92 667 765	-4,99	39 778 822	25 245 221	-36,54
Pakistan	626 999	552 000	-11,96	584 952	240 696	-58,85
Bangladesh	17 940	0	-100,00	53 282	0	-100,00
Sri Lanka	0	27 500 000	-	0	5 362 500	-
Saudi Arabia	40 000	0	-100,00	13 200	0	-100,00
Jordan	0	100 000	-	0	38 200	-
Turkey	400	96 000	23 900,00	2 400	45 504	1 796,00
United Arab Emirates	0	490 112	-	0	174 594	-
Egypt	816 000	280 000	-65,69	449 616	124 360	-72,34
Morocco	336 000	1 316 000	291,67	185 244	604 108	226,11
Tunisia	90 000	240 000	166,67	59 495	110 268	85,34
Kenya	5 871 000	4 823 000	-17,85	2 096 153	1 355 570	-35,33
Reunion	425 000	300 000	-29,41	192 475	129 375	-32,78
Togo	0	17 000	-	0	17 000	-
Ghana	0	24 000	-	0	10 212	-
Liberia	3 232 300	216 000	-93,32	896 262	66 949	-92,53
Cameroon	0	15 000	-	0	15 000	-
Nigeria	0	2 550 000	-	0	765 000	-
Gabon	990 500	0	-100,00	319 290	0	-100,00
South Africa	2 216 000	5 252 800	137,04	903 853	1 713 064	89,53
Australia	174 935 063	269 952 843	54,32	59 865 174	64 774 445	8,20
New Zealand	67 140 094	10 328 140	-84,62	18 018 084	2 273 746	-87,38
Solomon Islands	21 000	52 022	147,72	13 203	36 436	175,96
East Timor	93 805	307 660	227,98	45 630	110 936	143,12
United States	131 024 855	129 571 014	-1,11	37 239 769	29 381 065	-21,10
Canada	120 000	20 000	-83,33	36 880	6 000	-83,73
Mexico	28 673 290	34 081 355	18,86	8 833 413	6 835 735	-22,62
Chile	280 000	255 000	-8,93	95 200	75 225	-20,98
Brazil	34 999 740	0	-100,00	9 159 082	0	-100,00
Peru	100 000	60 000	-40,00	33 500	18 200	-45,67
Puerto Rico	100 000	0	-100,00	31 000	0	-100,00
United Kingdom	200	700	250,00	274	815	197,60
Netherlands	43 320	25 000	-42,29	26 745	5 775	-78,41
France	33 503 612	284 000	-99,15	8 793 961	56 952	-99,35
Germany, Fed. Rep. Of	10 780 000	120 000	-98,89	2 834 493	51 061	-98,20
Belgium	94 670	48 701 274	51 343,20	37 004	11 249 994	30 302,10
Ireland	125 000	0	-100,00	31 875	0	-100,00
Spain	18 080	0	-100,00	10 370	0	-100,00
Greece	0	96 000	-	0	44 340	-
Hungary	3	0	-100,00	11	0	-100,00
KIMIA DASAR ORGANIK YANG BERSUMBER DARI						
MINYAK	1 075 875 183	1 628 448 389	51,36	587 716 074	855 301 677	45,53
Japan	36 156 832	48 304 343	33,60	13 186 320	21 869 052	65,85
Hongkong	3 000 566	2 993 137	-0,25	2 551 228	3 085 382	20,94
Korea, Republic Of	55 625 239	92 005 899	65,40	38 343 257	64 698 766	68,74
Taiwan	48 718 093	13 473 801	-72,34	12 568 259	7 624 625	-39,33
China	259 036 647	424 407 362	63,84	180 213 737	248 459 363	37,87
Macau	250	0	-100,00	13 050	0	-100,00
Papua New Guinea	0	1 000	-	0	266	-
Thailand	391 043 118	496 902 970	27,07	135 567 490	182 145 855	34,36
Singapore	75 463 258	230 921 031	206,00	44 014 937	120 431 658	173,62
Philippines	32 930 592	49 042 251	48,93	7 674 382	14 038 073	82,92
Malaysia	76 125 076	103 573 569	36,06	39 838 953	59 963 900	50,52
Myanmar	1 419	960	-32,35	3 360	4 829	43,71
Brunei Darussalam	4 300	0	-100,00	11 460	0	-100,00
Vietnam	56 690 555	105 533 827	86,16	21 506 281	52 327 280	143,31
India	22 687 841	19 937 142	-12,12	34 937 509	28 768 232	-17,66
Pakistan	39 920	70 100	75,60	156 276	134 314	-14,05
Bangladesh	38 814	37 760	-2,72	65 557	41 264	-37,06
Sri Lanka	156 290	214 200	37,05	172 390	198 357	15,06
Israel	111 790	52 120	-53,38	105 029	53 312	-49,24
Turkey	3 562 370	428 510	-87,97	5 005 923	1 009 852	-79,83
United Arab Emirates	104 950	41 821	-60,15	257 615	64 075	-75,13
Egypt	51 000	37 470	-26,53	74 776	76 719	2,60
Tunisia	0	16 800	-	0	21 756	-
Tanzania, United Rep. Of	54 000	18 000	-66,67	47 430	13 590	-71,35
Kenya	118 800	199 500	67,93	173 280	234 819	35,51
Nigeria	31 000	16 800	-45,81	35 774	33 935	-5,14
Cote D'Ivoire	67 200	50 400	-25,00	109 200	64 176	-41,23
South Africa	601 655	591 405	-1,70	928 477	843 727	-9,13
Australia	1 611 740	27 420 587	1 601,30	1 854 974	4 402 117	137,31
New Zealand	88 430	142 730	61,40	488 406	465 939	-4,60
East Timor	225 775	138 007	-38,87	135 836	118 270	-12,93
United States	4 727 979	4 222 375	-10,69	21 774 895	21 214 059	-2,58
Canada	346 170	252 439	-27,08	1 102 731	467 372	-57,62
Mexico	76 595	32 485	-57,59	2 023 065	568 444	-71,90
Guatemala	21 500	10 000	-53,49	29 940	13 380	-55,31
Panama	3 000	0	-100,00	5 031	0	-100,00
Chile	0	12 000	-	0	16 228	-
Argentina	268 430	89 690	-66,59	469 256	167 008	-64,41
Brazil	339 870	442 180	30,10	1 153 276	1 292 653	12,09

**TABEL 6. PERKEMBANGAN EKSPOR INDONESIA MENURUT KOMODITI DAN NEGARA TUJUAN
JANUARI-NOVEMBER 2015 DAN 2016**

KOMODITI / NEGARA TUJUAN	BERAT BERSIH (KG)		PERUB	NILAI FOB (US \$)		PERUB
	JAN-NOV 2015	JAN-NOV 2016	%	JAN-NOV 2015	JAN-NOV 2016	%
(1)	(2)	(3)	(4)	(5)	(6)	(7)
Colombia	260 990	343 020	31,43	531 666	565 380	6,34
Ecuador	35 400	31 800	-10,17	48 801	41 697	-14,56
Peru	1 200	800	-33,33	22 520	14 340	-36,32
Dominican Republic	167 000	197 500	18,26	231 027	253 346	9,66
El Salvador	3 000	8 000	166,67	3 990	12 968	225,01
Costa Rica	17 800	15 500	-12,92	27 350	23 715	-13,29
United Kingdom	640 165	415 101	-35,16	3 379 107	2 138 633	-36,71
Netherlands	1 362 693	1 074 228	-21,17	6 593 581	5 731 360	-13,08
France	209 632	258 450	23,29	1 281 206	976 708	-23,77
Germany, Fed. Rep. Of	1 480 971	2 762 899	86,56	2 949 811	5 857 588	98,58
Belgium	47 100	24 740	-47,47	197 068	49 933	-74,66
Switzerland	22 224	72 110	224,47	598 114	228 300	-61,83
Ireland	600	0	-100,00	19 800	0	-100,00
Italy	201 260	160 756	-20,13	284 638	373 358	31,17
Spain	847 104	825 015	-2,61	4 301 138	3 303 501	-23,19
Greece	0	16 000	-	0	20 887	-
Hungary	0	600	-	0	802	-
Romania	0	3 000	-	0	4 296	-
Bulgaria	23 000	27 000	17,39	32 736	36 908	12,74
Albania	39 980	0	-100,00	30 385	0	-100,00
Czech Republic	0	1 200	-	0	1 494	-
Russia Federation	384 000	576 000	50,00	583 779	733 817	25,70
KIMIA DASAR ORGANIK LAINNYA	439 840 669	474 562 683	7,89	381 913 439	444 082 424	16,28
Japan	39 753 693	53 331 163	34,15	45 765 934	55 166 148	20,54
Hongkong	2 775 701	2 097 213	-24,44	1 460 270	1 635 278	11,98
Korea, Dem. People'S Rep.	0	12 000	-	0	99 185	-
Korea, Republic Of	19 660 912	19 899 283	1,21	27 477 781	29 479 801	7,29
Taiwan	9 909 173	11 429 924	15,35	8 308 072	9 406 063	13,22
China	64 263 665	61 338 143	-4,55	43 122 997	52 535 238	21,83
Papua New Guinea	2 637	2 734	3,69	9 834	12 018	22,22
Thailand	36 132 432	34 126 233	-5,55	18 066 692	17 238 215	-4,59
Singapore	22 197 419	16 627 185	-25,09	21 633 381	18 699 423	-13,56
Philippines	19 187 351	22 633 201	17,96	11 266 713	13 492 330	19,75
Malaysia	37 443 186	57 213 661	52,80	26 247 476	30 498 608	16,20
Myanmar	6 941 570	5 545 550	-20,11	6 642 971	6 232 092	-6,19
Cambodia	126 140	44 237	-64,93	18 291	76 983	320,88
Brunei Darussalam	12 138	14 390	18,55	20 962	39 816	89,94
Nepal	138 840	319 920	130,42	43 718	109 547	150,58
Vietnam	21 012 753	18 567 858	-11,64	23 332 581	27 987 702	19,95
Maldives	19 433	1 329	-93,16	21 845	6 904	-68,40
India	28 538 250	37 801 087	32,46	24 478 068	25 159 946	2,79
Pakistan	3 203 544	4 825 742	50,64	3 283 769	4 140 963	26,10
Bangladesh	6 799 769	6 424 009	-5,53	2 317 657	2 601 881	12,26
Sri Lanka	1 558 214	1 419 138	-8,93	1 778 303	2 392 870	34,56
Iraq	0	60 000	-	0	31 500	-
Iran (Islamic Republic Of)	1 200 000	1 289 350	7,45	706 657	657 527	-6,95
Saudi Arabia	1 319 185	1 194 000	-9,49	1 259 191	625 176	-50,35
Israel	877 150	1 078 500	22,96	704 039	1 040 500	47,79
Kuwait	500	60 000	11 900,00	995	25 680	2 480,90
Jordan	3 226 500	3 278 330	1,61	1 761 042	1 583 750	-10,07
Lebanon	80 000	169 700	112,13	37 440	93 608	150,02
Yemen	100 000	49 600	-50,40	64 400	35 183	-45,37
Oman	54 700	0	-100,00	40 840	0	-100,00
Syria Arab Republic	284 000	400 000	40,85	172 450	214 300	24,27
Turkey	5 111 610	3 592 218	-29,72	2 754 830	2 042 690	-25,85
United Arab Emirates	10 651 260	11 678 270	9,64	5 578 312	5 338 432	-4,30
Bahrain	20 000	100 000	400,00	10 040	54 692	444,74
Egypt	5 117 851	5 446 135	6,41	3 961 466	3 748 918	-5,37
Libyan Arab Jamahiriya	183 649	17 784	-90,32	205 170	16 375	-92,02
Morocco	37 600	35 800	-4,79	56 135	50 766	-9,57
Tunisia	80 000	120 000	50,00	59 480	63 260	6,36
Algeria	22 000	62 000	181,82	15 840	32 540	105,43
Sudan	680 000	1 020 000	50,00	387 750	538 230	38,81
Tanzania, United Rep. Of	180 000	460 820	156,01	108 955	194 198	78,24
Madagascar	20 000	30 000	50,00	10 700	18 202	70,11
Kenya	535 640	909 020	69,71	547 166	683 375	24,89
Mozambique	349 600	540 000	54,46	200 315	282 073	40,81
Ghana	826 200	1 070 400	29,56	444 634	446 867	0,50
Liberia	20 000	0	-100,00	9 780	0	-100,00
Guinea	0	20 000	-	0	11 400	-
Cameroon	360 000	716 500	99,03	1 437 211	365 675	-74,56
Nigeria	1 797 603	2 458 539	36,77	6 794 449	8 038 156	18,30
Cote D'Ivoire	630 710	958 200	51,92	1 519 933	509 462	-66,48
Senegal	332 880	336 440	1,07	1 820 394	763 018	-58,09
Uganda	20 000	0	-100,00	12 900	0	-100,00
Central African Republic	0	20 000	-	0	11 100	-
Djibouti	1 365 000	1 378 800	1,01	858 990	728 599	-15,18
South Africa	4 192 500	3 945 685	-5,89	5 659 995	3 830 276	-32,33
Zimbabwe	22 000	0	-100,00	15 620	0	-100,00
Malawi	1 339 000	1 642 900	22,70	877 366	910 913	3,82
Mauritius	68 800	46 400	-32,56	50 346	42 984	-14,62
Democratic Rep. Of The Congo	240 000	500 110	108,38	132 700	235 486	77,46
Australia	9 094 914	8 416 827	-7,46	5 828 795	4 889 265	-16,12
New Zealand	2 486 556	1 779 435	-28,44	1 634 049	1 117 314	-31,62
Micronesia, Fed. States Of	755	0	-100,00	745	0	-100,00
Northern Mariana Islands	423	0	-100,00	363	0	-100,00

**TABEL 6. PERKEMBANGAN EKSPOR INDONESIA MENURUT KOMODITI DAN NEGARA TUJUAN
JANUARI-NOVEMBER 2015 DAN 2016**

KOMODITI / NEGARA TUJUAN	BERAT BERSIH (KG)		PERUB	NILAI FOB (US \$)		PERUB
	JAN-NOV 2015	JAN-NOV 2016	%	JAN-NOV 2015	JAN-NOV 2016	%
(1)	(2)	(3)	(4)	(5)	(6)	(7)
Fiji	29	0	-100,00	239	0	-100,00
Kiribati	1 488	9 696	551,61	1 465	8 545	483,25
Tonga	900	2 000	122,22	3 225	2 752	-14,67
East Timor	145 441	95 648	-34,24	110 444	101 968	-7,67
United States	41 028 858	43 199 707	5,29	34 663 133	47 226 394	36,24
Canada	2 411 370	1 471 390	-38,98	3 139 426	1 854 030	-40,94
Mexico	935 400	1 038 378	11,01	1 647 618	3 561 488	116,16
Guatemala	609 850	360 260	-40,93	1 148 243	924 380	-19,50
Honduras	40 000	31 640	-20,90	23 200	172 317	642,75
Panama	20 000	0	-100,00	9 200	0	-100,00
Chile	324 200	147 780	-54,42	244 140	239 515	-1,89
Venezuela	83 200	104 830	26,00	50 956	61 437	20,57
Argentina	1 114 100	318 711	-71,39	1 064 839	480 747	-54,85
Brazil	1 781 847	3 024 333	69,73	1 753 413	10 064 332	473,99
Colombia	552 580	1 125 290	103,64	614 950	873 991	42,12
Uruguay	177 756	89 027	-49,92	1 522 689	1 412 225	-7,25
Paraguay	212 800	214 500	0,80	130 969	126 076	-3,74
Ecuador	289 600	124 800	-56,91	242 034	70 176	-71,01
Peru	293 340	832 300	183,73	176 125	533 963	203,17
Jamaica	76 640	0	-100,00	76 155	0	-100,00
Puerto Rico	16 000	0	-100,00	18 459	0	-100,00
Dominican Republic	729 520	542 400	-25,65	1 071 945	654 815	-38,91
El Salvador	20 000	0	-100,00	11 600	0	-100,00
Costa Rica	62 450	100 500	60,93	44 742	60 478	35,17
Barbados	21 600	43 200	100,00	13 477	25 856	91,85
French Polynesia	0	200	-	0	484	-
United Kingdom	362 505	196 015	-45,93	1 393 200	1 170 573	-15,98
Netherlands	7 734 516	3 201 003	-58,61	4 995 120	10 889 825	118,01
France	163 257	180 533	10,58	1 348 169	2 028 173	50,44
Germany, Fed. Rep. Of	384 251	1 086 636	182,79	2 049 617	6 894 014	236,36
Belgium	470 025	575 840	22,51	2 859 473	5 670 628	98,31
Switzerland	32 226	25 152	-21,95	472 531	495 578	4,88
Norway	75 000	25 000	-66,67	56 633	19 592	-65,40
Finland	36 000	24 000	-33,33	67 754	46 176	-31,85
Ireland	600	800	33,33	19 770	24 800	25,44
Italy	129 804	71 920	-44,59	1 418 466	537 369	-62,12
Spain	2 364 323	4 306 023	82,12	3 547 020	6 807 478	91,92
Portugal	0	2 000	-	0	13 260	-
Greece	80 000	42 000	-47,50	43 440	32 660	-24,82
Romania	70 360	140 200	99,26	142 972	210 182	47,01
Bulgaria	100 000	160 000	60,00	57 216	89 560	56,53
Kyrgyzstan	20 000	0	-100,00	13 400	0	-100,00
Turkmenistan	20 000	0	-100,00	12 840	0	-100,00
Ukraine	152 500	141 500	-7,21	282 999	356 209	25,87
Lithuania	0	10 400	-	0	75 000	-
Latvia	0	16	-	0	1 542	-
Georgia	0	60 000	-	0	23 580	-
Bosnia And Herzegovina	0	6 000	-	0	37 493	-
Slovenia	0	15 025	-	0	84 310	-
Czech Republic	27	0	-100,00	3 297	0	-100,00
Russia Federation	4 090 900	2 860 270	-30,08	4 308 037	3 835 955	-10,96
BARANG KIMIA LAINNYA	465 333 166	427 518 822	-8,13	315 668 885	327 051 235	3,61
Japan	33 504 957	29 944 379	-10,63	38 105 495	38 485 001	1,00
Hongkong	2 152 507	2 051 735	-4,68	1 022 030	676 711	-33,79
Korea, Republic Of	58 969 908	63 256 006	7,27	43 162 852	44 507 174	3,11
Taiwan	15 271 968	19 911 472	30,38	14 764 143	16 434 123	11,31
China	109 700 548	24 270 304	-77,88	31 970 557	28 001 090	-12,42
Papua New Guinea	1 984 305	103 053	-94,81	286 370	19 731	-93,11
Thailand	19 466 357	13 499 541	-30,65	18 386 874	15 289 638	-16,84
Singapore	11 833 815	11 597 534	-2,00	14 683 103	11 194 313	-23,76
Philippines	3 339 992	5 628 032	68,50	4 062 997	6 243 662	53,67
Malaysia	24 437 519	27 319 243	11,79	9 328 150	9 103 932	-2,40
Myanmar	1 177 793	4 645 728	294,44	1 867 556	2 348 723	25,76
Cambodia	117 703	83 539	-29,03	284 787	250 182	-12,15
Brunei Darussalam	20 223	12 440	-38,49	21 618	19 735	-8,71
Vietnam	11 886 025	20 092 601	69,04	12 721 058	20 206 429	58,84
Maldives	79 296	16 450	-79,25	108 357	28 403	-73,79
India	4 268 017	4 533 894	6,23	6 444 913	7 303 690	13,32
Pakistan	447 467	428 612	-4,21	721 435	801 496	11,10
Bangladesh	6 199 446	11 213 528	80,88	5 837 199	8 379 054	43,55
Sri Lanka	3 047 631	2 092 273	-31,35	2 356 619	1 996 051	-15,30
Afghanistan	0	2 925	-	0	28 175	-
Iraq	998 915	2 669 394	167,23	858 558	2 537 980	195,61
Iran (Islamic Republic Of)	160 011	258 168	61,34	229 509	199 944	-12,88
Saudi Arabia	23 369 006	34 599 143	48,06	13 044 052	17 656 872	35,36
Israel	180 292	367 467	103,82	108 472	165 816	52,86
Kuwait	3 032 480	7 929 523	161,49	1 173 254	1 970 805	67,98
Jordan	761 920	1 629 631	113,88	414 565	817 867	97,28
Lebanon	3 510 275	4 923 855	40,27	2 673 288	3 719 189	39,12
Yemen	21 600	0	-100,00	12 960	0	-100,00
Oman	1 072 545	2 204 899	105,58	440 734	842 482	91,15
Syria Arab Republic	18 300	181 400	891,26	7 320	112 500	1 436,89
Turkey	13 550 588	15 456 800	14,07	6 844 434	7 522 121	9,90
United Arab Emirates	18 727 952	14 292 121	-23,69	8 019 833	5 944 653	-25,88
Qatar	1 004 082	3 609 024	259,44	526 193	1 474 374	180,20
Bahrain	2 050 460	1 273 612	-37,89	1 027 056	750 068	-26,97

**TABEL 6. PERKEMBANGAN EKSPOR INDONESIA MENURUT KOMODITI DAN NEGARA TUJUAN
JANUARI-NOVEMBER 2015 DAN 2016**

KOMODITI / NEGARA TUJUAN	BERAT BERSIH (KG)		PERUB	NILAI FOB (US \$)		PERUB
	JAN-NOV 2015	JAN-NOV 2016	%	JAN-NOV 2015	JAN-NOV 2016	%
(1)	(2)	(3)	(4)	(5)	(6)	(7)
Cyprus	131 295	231 547	76,36	57 808	128 959	123,08
Egypt	553 168	542 120	-2,00	534 059	582 095	8,99
Libyan Arab Jamahiriya	18 000	22	-99,88	11 700	218	-98,14
Morocco	19 501	0	-100,00	5 850	0	-100,00
Tunisia	25 050	0	-100,00	15 883	0	-100,00
Algeria	0	30	-	0	341	-
Sudan	20 112	0	-100,00	11 420	0	-100,00
Madagascar	414	0	-100,00	4 455	0	-100,00
Kenya	95 560	174 000	82,08	61 300	161 697	163,78
Togo	30	0	-100,00	50	0	-100,00
Ghana	7 500	279 516	3 626,88	14 183	162 464	1 045,48
Guinea	130 000	336 000	158,46	73 900	181 440	145,52
Nigeria	1 407 108	2 492 915	77,17	817 744	1 503 173	83,82
Senegal	0	48 400	-	0	82 880	-
Mali	0	39	-	0	384	-
Djibouti	24 624	0	-100,00	34 452	0	-100,00
South Africa	2 457 773	1 505 603	-38,74	3 250 088	2 487 814	-23,45
Mauritius	28 938	40 908	41,36	82 246	91 039	10,69
Mayotte	18 765	0	-100,00	11 576	0	-100,00
Democratic Rep. Of The Congo	96 000	24 000	-75,00	41 472	10 488	-74,71
Australia	9 868 439	13 221 367	33,98	10 022 721	11 123 614	10,98
New Zealand	478 959	943 686	97,03	398 028	552 804	38,89
Cook Islands	66	110	66,67	1 662	2 988	79,80
Fiji	10 496	9 680	-7,77	11 599	6 959	-40,01
Kiribati	0	2 178	-	0	2 225	-
Tuvalu	179	0	-100,00	207	0	-100,00
East Timor	156 118	273 078	74,92	108 778	283 166	160,31
United States	13 101 896	9 854 334	-24,79	19 378 573	13 134 239	-32,22
Canada	57 067	122 033	113,84	56 294	206 445	266,73
Mexico	44 286	61 693	39,31	128 551	132 361	2,96
Guatemala	1 090	460	-57,80	3 442	833	-75,81
Honduras	8 640	3 720	-56,94	20 486	9 337	-54,42
Panama	720	0	-100,00	1 808	0	-100,00
Suriname	0	8 000	-	0	12 761	-
Chile	31 600	102 880	225,57	27 218	60 446	122,08
Venezuela	0	80 800	-	0	59 224	-
Argentina	589 879	438 163	-25,72	409 552	309 337	-24,47
Brazil	747 091	1 463 417	95,88	1 333 420	1 519 991	13,99
Colombia	61 215	27 923	-54,39	216 922	77 020	-64,49
Bolivia	72 000	144 000	100,00	40 320	75 600	87,50
Uruguay	72 000	34 000	-52,78	97 349	50 700	-47,92
Paraguay	26 000	336 290	1 193,42	24 700	250 980	916,11
Ecuador	0	21 600	-	0	12 683	-
Peru	194 620	65 130	-66,53	114 005	40 541	-64,44
Dominican Republic	21 600	0	-100,00	12 096	0	-100,00
Haiti	24 000	48 000	100,00	13 200	24 720	87,27
Netherlands Antilles	65	0	-100,00	676	0	-100,00
United Kingdom	2 582 653	2 869 896	11,12	1 927 077	2 298 670	19,28
Netherlands	1 397 206	3 665 204	162,32	752 490	3 336 707	343,42
France	1 932 250	633 577	-67,21	367 802	927 609	152,20
Germany, Fed. Rep. Of	2 500 456	4 604 883	84,16	4 088 405	5 049 468	23,51
Austria	4 519	4 052	-10,33	826 505	694 886	-15,92
Belgium	1 770 179	1 677 897	-5,21	2 549 701	1 643 175	-35,55
Switzerland	22 504	967	-95,70	82 533	49 993	-39,43
Denmark	3 789 520	1 698 320	-55,18	2 063 666	762 392	-63,06
Norway	26 892 835	26 871 951	-0,08	6 706 672	6 705 695	-0,01
Sweden	58 151	107 104	84,18	62 260	77 027	23,72
Finland	0	36 888	-	0	27 107	-
Italy	1 362 357	1 338 786	-1,73	7 041 685	4 541 823	-35,50
Spain	526 785	404 210	-23,27	563 497	364 358	-35,34
Portugal	0	26 504	-	0	15 393	-
Greece	7 548 376	9 388 498	24,38	4 288 528	5 679 694	32,44
Poland	219 692	108 680	-50,53	217 799	131 993	-39,40
Romania	12 530	15 420	23,06	16 445	13 790	-16,14
Bulgaria	11 405	18 000	57,83	19 676	20 970	6,58
Kazakhstan	33 029	127 500	286,02	54 184	82 300	51,89
Turkmenistan	29 225	0	-100,00	18 089	0	-100,00
Ukraine	99 208	99 143	-0,07	104 000	124 461	19,67
Lithuania	22 000	0	-100,00	3 800	0	-100,00
Latvia	48	0	-100,00	1 120	0	-100,00
Estonia	681 000	330 500	-51,47	994 900	378 900	-61,92
Croatia	26 190	18 000	-31,27	17 685	20 700	17,05
Slovenia	400	0	-100,00	338	0	-100,00
Czech Republic	5	375	7 400,00	5	1 651	32 920,00
Russia Federation	6 844 876	10 436 501	52,47	3 933 890	5 728 521	45,62
MINYAK ATSIRI	55 711 078	101 053 469	81,39	295 385 149	332 789 544	12,66
Japan	148 554	106 041	-28,62	3 847 416	4 164 656	8,25
Hongkong	9 115	10 978	20,43	176 013	222 409	26,36
Korea, Republic Of	3 030 750	274 736	-90,94	6 120 457	5 575 301	-8,91
Taiwan	46 265	23 218	-49,81	704 591	289 279	-58,94
China	511 784	26 615 914	5 100,61	9 636 892	21 517 592	123,28
Macau	996	296	-70,24	8 971	2 928	-67,36
Papua New Guinea	6 738	2 660	-60,52	48 429	30 256	-37,53
Thailand	3 156 176	3 359 174	6,43	31 082 051	35 111 034	12,96
Singapore	34 014 941	49 641 949	45,94	48 380 014	58 680 576	21,29
Philippines	1 462 497	2 075 338	41,90	16 645 795	26 340 234	58,24

**TABEL 6. PERKEMBANGAN EKSPOR INDONESIA MENURUT KOMODITI DAN NEGARA TUJUAN
JANUARI-NOVEMBER 2015 DAN 2016**

KOMODITI / NEGARA TUJUAN	BERAT BERSIH (KG)		PERUB	NILAI FOB (US \$)		PERUB
	JAN-NOV 2015	JAN-NOV 2016	%	JAN-NOV 2015	JAN-NOV 2016	%
(1)	(2)	(3)	(4)	(5)	(6)	(7)
Malaysia	537 671	1 027 574	91,12	4 300 906	6 210 204	44,39
Myanmar	122 701	222 544	81,37	1 487 414	2 029 219	36,43
Cambodia	20 234	13 492	-33,32	92 770	66 707	-28,09
Brunei Darussalam	3 282	3 188	-2,85	34 795	43 769	25,79
Lao People'S Dem. Rep.	531	657	23,76	2 453	3 087	25,85
Nepal	2	67 225	3 361 150,00	1 750	791 356	45 120,36
Bhutan	0	1 199	-	0	8 170	-
Vietnam	1 532 278	1 753 807	14,46	17 357 050	21 034 004	21,18
Maldives	102	570	458,82	3 236	3 074	-5,01
India	941 950	827 579	-12,14	23 434 705	22 292 054	-4,88
Pakistan	190 315	306 704	61,16	3 501 117	5 148 539	47,05
Bangladesh	85 815	54 130	-36,92	932 712	838 726	-10,08
Sri Lanka	45 625	60 431	32,45	362 661	540 103	48,93
Iran (Islamic Republic Of)	21 187	24 825	17,17	159 178	204 012	28,17
Saudi Arabia	6 175	15 631	153,13	227 156	209 848	-7,62
Israel	275	0	-100,00	3 520	0	-100,00
Kuwait	50	163	225,00	2 995	5 945	98,50
Turkey	26 835	32 365	20,61	638 382	517 564	-18,93
United Arab Emirates	57 651	36 981	-35,85	2 332 793	1 708 301	-26,77
Qatar	0	25	-	0	3 125	-
Bahrain	140	0	-100,00	2 890	0	-100,00
Egypt	3 015	3 413	13,21	92 346	141 006	52,69
Morocco	180	0	-100,00	3 576	0	-100,00
Sudan	270	36	-86,67	4 320	432	-90,00
Namibia	0	1	-	0	2	-
Madagascar	0	2 000	-	0	11 800	-
Kenya	50	55	10,00	1 248	1 707	36,77
Togo	0	250	-	0	2 693	-
Nigeria	514 807	931 270	80,90	8 882 200	15 911 026	79,13
Cote D'Ivoire	2	0	-100,00	2	0	-100,00
Seychelles	133	5 500	4 035,34	566	12 990	2 193,59
Saint Helena	154	0	-100,00	1 264	0	-100,00
South Africa	1 810	1 004	-44,53	85 963	10 969	-87,24
Mauritius	375	427	13,92	578	3 501	505,67
Mayotte	0	474	-	0	5 400	-
Australia	103 303	139 004	34,56	1 775 172	2 085 532	17,48
New Zealand	7 707	11 122	44,31	217 860	375 135	72,19
Micronesia, Fed. States Of	201	0	-100,00	2 181	0	-100,00
Guam	0	7	-	0	34	-
Palau	17	430	2 429,41	151	11 545	7 545,51
New Caledonia	94	365	288,30	429	660	53,98
Northern Mariana Islands	82	0	-100,00	871	0	-100,00
Vanuatu	56	55	-1,43	271	359	32,51
Cook Islands	23	120	421,74	272	6 952	2 455,79
Fiji	7 711	251	-96,74	30 890	1 210	-96,08
Samoa	3 240	0	-100,00	5 512	0	-100,00
Solomon Islands	457	606	32,64	4 549	5 978	31,42
Tonga	1 296	0	-100,00	1 902	0	-100,00
East Timor	62 609	9 230	-85,26	97 091	15 378	-84,16
United States	654 527	800 506	22,30	29 400 857	28 409 861	-3,37
Canada	4 282	8 078	88,64	209 397	274 119	30,91
Mexico	58 073	97 896	68,57	2 857 626	2 845 966	-0,41
Guatemala	180	0	-100,00	3 301	0	-100,00
Honduras	2 580	0	-100,00	37 626	0	-100,00
Chile	10	0	-100,00	13	0	-100,00
Argentina	9 705	1 607	-83,44	347 701	100 438	-71,11
Brazil	39 165	64 105	63,68	2 286 871	3 334 487	45,81
Colombia	8 173	5 040	-38,33	547 588	353 822	-35,39
Paraguay	0	3 060	-	0	46 119	-
Puerto Rico	15	0	-100,00	365	0	-100,00
Dominican Republic	29 040	58 061	99,93	441 578	878 546	98,96
Antigua And Barbuda	0	7	-	0	541	-
Bermuda	1	0	-100,00	15	0	-100,00
French Polynesia	92	0	-100,00	958	0	-100,00
Martinique	4	15	275,00	96	203	111,26
Turks And Caicos Islands	0	70	-	0	214	-
United Kingdom	3 001 633	2 237 902	-25,44	6 130 527	5 416 368	-11,65
Netherlands	3 077 787	7 879 662	156,02	4 202 510	7 405 801	76,22
France	450 167	435 508	-3,26	19 964 106	18 849 046	-5,59
Germany, Fed. Rep. Of	240 613	695 080	188,88	8 326 946	5 916 391	-28,95
Austria	35	6	-82,29	2 218	3	-99,88
Belgium	8 191	1 343	-83,60	137 818	52 526	-61,89
Switzerland	191 439	188 759	-1,40	11 910 182	10 636 640	-10,69
Denmark	1	19	1 800,00	3	69	2 207,67
Finland	0	7	-	0	40	-
Ireland	666 155	501 219	-24,76	362 286	2 788	-99,23
Italy	19 400	9 530	-50,88	309 667	178 897	-42,23
Spain	542 514	399 613	-26,34	25 078 258	15 742 195	-37,23
Portugal	125	200	60,00	4 624	7 335	58,63
Greece	540	0	-100,00	9 450	0	-100,00
Hungary	325	594	82,77	40 725	43 528	6,88
Poland	0	185	-	0	9 879	-
Romania	17 600	0	-100,00	21 283	0	-100,00
Lithuania	17	0	-100,00	439	0	-100,00
Slovakia	0	200	-	0	71 180	-
Slovenia	0	25	-	0	11 198	-
Czech Republic	30	119	296,67	1 243	1 372	10,35

**TABEL 6. PERKEMBANGAN EKSPOR INDONESIA MENURUT KOMODITI DAN NEGARA TUJUAN
JANUARI-NOVEMBER 2015 DAN 2016**

KOMODITI / NEGARA TUJUAN	BERAT BERSIH (KG)		PERUB	NILAI FOB (US \$)		PERUB
	JAN-NOV 2015	JAN-NOV 2016	%	JAN-NOV 2015	JAN-NOV 2016	%
	(1)	(2)	(3)	(4)	(5)	(6)
Russia Federation	0	39	-	0	3 591	-
Serbia	432	0	-100,00	10 545	0	-100,00
KIMIA DASAR ORGANIK YANG MENGHASILKAN						
BAHAN KIMIA	175 357 757	172 081 519	-1,87	295 585 165	294 308 919	-0,43
Japan	36 838 869	35 341 707	-4,06	59 578 293	58 915 053	-1,11
Hongkong	2 621 827	2 343 905	-10,60	3 985 888	3 513 806	-11,84
Korea, Republic Of	22 059 170	20 452 375	-7,28	33 660 106	28 616 668	-14,98
Taiwan	2 421 913	2 805 507	15,84	4 632 159	4 865 283	5,03
China	8 929 042	5 046 001	-43,49	13 288 590	7 458 882	-43,87
Papua New Guinea	14 780	44 154	198,74	29 370	86 382	194,12
Thailand	3 869 402	3 444 260	-10,99	6 499 646	5 883 752	-9,48
Singapore	3 797 225	3 448 105	-9,19	6 398 461	5 204 511	-18,66
Philippines	10 467 508	9 713 851	-7,20	16 669 071	15 121 946	-9,28
Malaysia	18 959 969	20 724 367	9,31	29 499 347	30 775 910	4,33
Myanmar	193 794	87 880	-54,65	275 357	151 995	-44,80
Brunei Darussalam	23 196	0	-100,00	49 034	0	-100,00
Nepal	43 000	21 300	-50,47	66 162	36 535	-44,78
Vietnam	8 347 917	7 763 854	-7,00	12 316 762	10 744 623	-12,76
Maldives	387	160	-58,59	1 489	672	-54,88
India	13 321 005	14 798 990	11,10	29 805 115	42 900 211	43,94
Pakistan	3 526 618	3 289 764	-6,72	5 022 077	4 368 623	-13,01
Bangladesh	522 634	182 534	-65,07	626 253	254 328	-59,39
Sri Lanka	73 000	34 050	-53,36	111 068	52 955	-52,32
Saudi Arabia	1 176 700	1 072 300	-8,87	1 776 893	1 408 213	-20,75
Israel	495 032	437 410	-11,64	1 674 119	1 379 057	-17,62
Kuwait	0	24 400	-	0	10 656	-
Jordan	15 000	20 000	33,33	21 130	25 100	18,79
Turkey	1 284 530	863 450	-32,78	3 070 258	2 104 508	-31,46
United Arab Emirates	36 025	186 300	417,14	35 473	118 963	235,36
Egypt	468 000	727 000	55,34	646 442	992 283	53,50
Morocco	456 500	187 000	-59,04	636 253	248 852	-60,89
Tunisia	7 000	13 500	92,86	19 133	32 900	71,95
Algeria	0	9 600	-	0	23 557	-
Ethiopia	0	19 600	-	0	25 990	-
Madagascar	92 736	92 736	0,00	213 292	213 293	0,00
Kenya	270 000	144 000	-46,67	370 380	191 811	-48,21
Reunion	36 160	0	-100,00	60 116	0	-100,00
Ghana	275 625	275 625	0,00	490 193	502 793	2,57
Congo	57 600	0	-100,00	97 680	0	-100,00
Nigeria	2 822 400	3 181 010	12,71	5 023 744	5 485 370	9,19
Sierra Leone	0	30	-	0	63	-
Cote D'Ivoire	0	17 000	-	0	40 460	-
Senegal	48 846	2 646 000	5 317,02	78 374	3 219 494	4 007,86
Benin	0	18 750	-	0	32 454	-
Uganda	0	57 600	-	0	131 040	-
Djibouti	285 000	570 000	100,00	543 465	933 287	71,73
South Africa	1 735 320	1 905 950	9,83	2 872 013	2 978 893	3,72
Mauritius	212 690	282 668	32,90	505 134	663 715	31,39
Democratic Rep. Of The Congo	57 600	100 800	75,00	115 416	201 960	74,98
Australia	7 123 141	6 393 714	-10,24	8 942 760	6 804 116	-23,91
New Zealand	704 600	871 850	23,74	1 018 439	1 234 844	21,25
Guam	31 236	31 235	0,00	48 133	46 234	-3,95
American Samoa	7 440	3 240	-56,45	18 656	7 790	-58,25
East Timor	1 710	850	-50,29	5 201	3 041	-41,53
United States	3 394 942	3 997 038	17,74	8 767 935	9 679 173	10,39
Canada	329 006	270 000	-17,93	682 029	482 850	-29,20
Mexico	486 750	368 000	-24,40	926 562	440 319	-52,48
Guatemala	58 800	239 086	306,61	86 965	243 638	180,16
Chile	0	4 000	-	0	10 400	-
Argentina	197 000	433 100	119,85	381 141	687 589	80,40
Brazil	991 175	1 286 500	29,80	1 647 390	2 057 459	24,89
Colombia	89 000	29 000	-67,42	112 216	36 496	-67,48
Paraguay	2 310	0	-100,00	1 697	0	-100,00
Peru	0	12 000	-	0	33 000	-
Costa Rica	76 000	22 000	-71,05	103 508	28 394	-72,57
United Kingdom	456 000	476 680	4,54	809 572	701 547	-13,34
Netherlands	2 554 450	2 721 626	6,54	5 347 195	6 355 086	18,85
France	93 431	56 625	-39,39	298 728	175 274	-41,33
Germany, Fed. Rep. Of	2 806 710	2 677 902	-4,59	6 782 925	6 732 260	-0,75
Belgium	3 059 576	3 154 300	3,10	4 300 567	4 838 268	12,50
Luxembourg	1 025	0	-100,00	513	0	-100,00
Norway	72 000	72 000	0,00	106 560	106 560	0,00
Sweden	0	42 000	-	0	53 056	-
Finland	126 000	140 000	11,11	381 780	420 000	10,01
Ireland	20 000	20 000	0,00	28 808	27 619	-4,13
Italy	788 800	902 800	14,45	1 620 709	1 804 099	11,32
Spain	2 490 550	2 223 725	-10,71	5 894 445	5 665 842	-3,88
Portugal	20 000	32 000	60,00	24 313	62 123	155,52
Greece	21 000	73 500	250,00	28 220	95 727	239,22
Hungary	345 600	324 000	-6,25	1 060 128	977 832	-7,76
Poland	2 145 825	1 866 950	-13,00	2 905 716	2 472 056	-14,92
Romania	109 000	46 000	-57,80	281 151	138 570	-50,71
Bulgaria	123 750	189 000	52,73	174 012	247 614	42,30
Latvia	192 000	97 000	-49,48	576 000	291 100	-49,46
Slovenia	21 600	63 000	191,67	70 632	82 320	16,55
Russia Federation	553 310	545 306	-1,45	1 386 804	1 349 778	-2,67

**TABEL 6. PERKEMBANGAN EKSPOR INDONESIA MENURUT KOMODITI DAN NEGARA TUJUAN
JANUARI-NOVEMBER 2015 DAN 2016**

KOMODITI / NEGARA TUJUAN	BERAT BERSIH (KG)		PERUB	NILAI FOB (US \$)		PERUB
	JAN-NOV 2015	JAN-NOV 2016	%	JAN-NOV 2015	JAN-NOV 2016	%
(1)	(2)	(3)	(4)	(5)	(6)	(7)
PEMBERANTAS HAMA (FORMULASI)	77 055 226	76 584 761	-0,61	253 611 186	259 648 023	2,38
Japan	4 480 502	3 717 737	-17,02	8 837 204	10 171 169	15,09
Hongkong	29 779	665 356	2 134,31	62 302	1 235 328	1 882,81
Korea, Republic Of	716 227	1 156 411	61,46	2 440 041	4 407 375	80,63
Taiwan	1 462 581	1 689 447	15,51	5 872 596	5 857 441	-0,26
China	2 814 952	2 543 776	-9,63	43 121 720	37 504 319	-13,03
Papua New Guinea	325	415	27,66	600	1 384	130,53
Thailand	5 248 460	5 421 692	3,30	31 440 682	37 472 113	19,18
Singapore	2 795 158	2 333 704	-16,51	8 463 975	7 125 479	-15,81
Philippines	18 057 771	17 069 552	-5,47	37 041 852	40 374 561	9,00
Malaysia	5 296 177	5 066 538	-4,34	21 005 880	21 650 185	3,07
Myanmar	433 349	642 141	48,18	489 140	2 511 192	413,39
Cambodia	507	17 244	3 301,13	50 861	571 505	1 023,66
Brunei Darussalam	17 293	14 227	-17,73	86 156	42 367	-50,82
Vietnam	3 300 024	3 656 724	10,81	20 733 157	24 587 455	18,59
Maldives	105 360	127 187	20,72	462 088	479 804	3,83
India	31 405	31 355	-0,16	942 877	870 119	-7,72
Pakistan	3 592 956	4 540 290	26,37	9 493 857	6 707 112	-29,35
Bangladesh	935 412	833 288	-10,92	3 422 949	2 955 267	-13,66
Sri Lanka	1 291 044	525 181	-59,32	7 639 982	6 812 094	-10,84
Afghanistan	26 093	112 545	331,32	83 050	358 215	331,32
Iraq	1 004	0	-100,00	3 907	0	-100,00
Iran (Islamic Republic Of)	0	29 434	-	0	104 160	-
Saudi Arabia	30 780	10 224	-66,78	348 193	116 365	-66,58
Israel	36 662	58 893	60,64	183 260	385 392	110,30
Jordan	0	6 000	-	0	64 080	-
Lebanon	102 192	104 705	2,46	119 677	121 397	1,44
Yemen	42 379	187 496	342,43	142 405	571 484	301,31
Turkey	7 387	0	-100,00	80 408	0	-100,00
United Arab Emirates	26 571	64 057	141,08	87 080	262 903	201,91
Cyprus	99 043	55 892	-43,57	159 406	95 410	-40,15
Libyan Arab Jamahiriya	341	2 122	522,29	2 145	16 838	684,97
Morocco	6 050	0	-100,00	24 600	0	-100,00
Sudan	96 632	72 489	-24,98	407 224	339 005	-16,75
Ethiopia	15 092	0	-100,00	431 200	0	-100,00
Tanzania, United Rep. Of	1 292 968	887 480	-31,36	4 875 732	3 187 049	-34,63
Madagascar	115 538	86 558	-25,08	107 967	87 111	-19,32
Kenya	20 083	11 735	-41,57	20 448	74 424	263,97
Equatorial Guinea	1 200	943	-21,40	4 680	2 604	-44,36
Togo	7 751	48 261	522,65	32 675	172 295	427,30
Ghana	36 370	148 728	308,93	111 139	526 679	373,89
Guinea	0	2 160	-	0	8 100	-
Angola	0	19 038	-	0	65 822	-
Congo	0	212	-	0	713	-
Nigeria	132 327	228 626	72,77	427 121	497 528	16,48
Sierra Leone	780	313	-59,90	2 329	909	-60,96
Gabon	1 895	0	-100,00	27 962	0	-100,00
Senegal	38 532	57 405	48,98	189 477	220 159	16,19
Benin	10 783	6 421	-40,45	43 654	32 194	-26,25
Gambia	5 749	3 816	-33,62	23 472	16 792	-28,46
Seychelles	0	66	-	0	224	-
South Africa	263 729	1 016 561	285,46	270 408	1 248 127	361,57
Zimbabwe	0	12	-	0	28	-
Zambia	0	5	-	0	18	-
Comoros	4 313	5 722	32,67	6 608	9 557	44,63
Mauritius	265 492	225 039	-15,24	592 378	592 420	0,01
Mayotte	27 491	19 322	-29,71	66 812	42 940	-35,73
Australia	7 125 873	6 938 857	-2,62	22 812 903	17 956 178	-21,29
New Zealand	840 232	107 469	-87,21	2 422 126	1 090 639	-54,97
Micronesia, Fed. States Of	1 686	944	-44,01	1 799	2 040	13,40
New Caledonia	22 113	24 203	9,45	51 407	78 606	52,91
Saint Vincent And The Grenadines	17 500	0	-100,00	80 682	0	-100,00
Vanuatu	617	1 726	179,68	496	2 867	478,10
Wallis And Futuna Islands	0	4 638	-	0	17 787	-
Cook Islands	91	0	-100,00	784	0	-100,00
Fiji	29 271	20 880	-28,67	37 035	28 595	-22,79
Kiribati	3 336	3 296	-1,19	6 790	10 500	54,63
Marshall Islands	0	180	-	0	623	-
Samoa	78 451	59 940	-23,60	141 695	91 568	-35,38
Solomon Islands	11 820	3 576	-69,75	29 186	19 222	-34,14
East Timor	186 087	175 605	-5,63	436 742	388 000	-11,16
United States	5 609	2 495	-55,51	52 323	9 815	-81,24
Mexico	6 089 457	6 307 496	3,58	6 668 065	7 629 090	14,41
Guatemala	516 216	359 064	-30,44	442 137	393 980	-10,89
Honduras	825 290	454 926	-44,88	690 268	430 028	-37,70
Nicaragua	293 454	133 164	-54,62	245 023	118 962	-51,45
Panama	44 996	70 393	56,44	43 407	74 146	70,82
Suriname	2 240	8 438	276,67	20 494	12 552	-38,75
Chile	0	14 760	-	0	51 045	-
Venezuela	0	23 515	-	0	21 352	-
Argentina	5 063 822	5 379 091	6,23	5 533 708	5 874 476	6,16
Brazil	622 042	519 403	-16,50	547 331	517 747	-5,41
Colombia	120 848	175 369	45,12	304 314	791 753	160,18
Ecuador	7 841	0	-100,00	116 015	0	-100,00
Peru	35 996	53 987	49,98	36 211	171 291	373,04
Guyana	28 973	27 123	-6,39	28 151	30 283	7,57

**TABEL 6. PERKEMBANGAN EKSPOR INDONESIA MENURUT KOMODITI DAN NEGARA TUJUAN
JANUARI-NOVEMBER 2015 DAN 2016**

KOMODITI / NEGARA TUJUAN	BERAT BERSIH (KG)		PERUB	NILAI FOB (US \$)		PERUB
	JAN-NOV 2015	JAN-NOV 2016	%	JAN-NOV 2015	JAN-NOV 2016	%
(1)	(2)	(3)	(4)	(5)	(6)	(7)
Trinidad And Tobago	36 164	121 165	235,04	46 090	93 374	102,59
Bahamas	0	9 041	-	0	7 920	-
Jamaica	147 767	372 009	151,75	192 753	482 897	150,53
Dominican Republic	108 492	162 738	50,00	163 822	220 286	34,47
El Salvador	315 481	266 034	-15,67	268 307	268 735	0,16
Costa Rica	143 862	289 784	101,43	141 286	293 500	107,73
Haiti	88 435	105 629	19,44	118 377	145 609	23,00
Barbados	1 944	3 816	96,30	3 600	4 968	38,00
Antigua And Barbuda	9 041	0	-100,00	13 453	0	-100,00
French Polynesia	21 375	21 375	0,00	23 655	23 655	0,00
Grenada	9 041	0	-100,00	7 766	0	-100,00
Martinique	7 185	0	-100,00	9 599	0	-100,00
Netherlands Antilles	1 365	668	-51,10	15 071	3 512	-76,70
Norfolk Islands	0	101	-	0	959	-
Guadeloupe	0	6 840	-	0	9 278	-
United Kingdom	1	8 325	832 400,00	3	42 291	1 409 600,00
Netherlands	1 125	9 556	749,38	2 175	28 530	1 211,73
France	19 125	19 039	-0,45	39 420	22 323	-43,37
Germany, Fed. Rep. Of	12 617	82 183	551,36	26 790	378 785	1 313,91
Belgium	281	3 120	1 010,36	7 883	71 278	804,25
Switzerland	0	2 293	-	0	91 344	-
Denmark	0	3	-	0	5	-
Italy	361 800	363 957	0,60	590 270	575 192	-2,55
Spain	9 360	0	-100,00	24 850	0	-100,00
Greece	204 927	148 919	-27,33	410 592	295 495	-28,03
Poland	80 828	39 952	-50,57	103 423	52 482	-49,25
Turkmenistan	0	288	-	0	925	-
Ukraine	0	21 779	-	0	21 860	-
Uzbekistan	3	0	-100,00	10	0	-100,00
Russia Federation	176 637	131 066	-25,80	169 565	142 463	-15,98
KIMIA DASAR ORGANIK UNTUK BAHAN BAKU ZAT						
WARNA	29 583 983	41 726 753	41,05	174 078 875	174 807 987	0,42
Japan	1 591 515	1 580 423	-0,70	10 583 747	9 200 897	-13,07
Hongkong	607 109	206 578	-65,97	4 919 327	1 856 869	-62,25
Korea, Republic Of	356 471	286 113	-19,74	3 570 790	2 596 056	-27,30
Taiwan	752 940	622 056	-17,38	6 638 793	5 702 734	-14,10
China	4 235 336	4 089 344	-3,45	14 610 923	16 446 819	12,57
Papua New Guinea	0	25	-	0	126	-
Thailand	1 732 588	1 817 932	4,93	9 210 265	10 148 064	10,18
Singapore	4 400 807	5 939 970	34,97	16 911 200	20 903 365	23,61
Philippines	390 873	547 778	40,14	1 852 646	2 254 194	21,67
Malaysia	393 132	456 157	16,03	1 349 432	1 870 377	38,60
Myanmar	0	3 300	-	0	6 995	-
Cambodia	0	2	-	0	37	-
Brunei Darussalam	0	691	-	0	4 693	-
Vietnam	529 567	439 596	-16,99	3 525 520	2 948 120	-16,38
India	1 734 983	1 097 139	-36,76	8 615 661	5 810 180	-32,56
Pakistan	694 960	983 965	41,59	2 838 943	3 115 995	9,76
Bangladesh	1 557 327	1 269 100	-18,51	9 164 386	5 917 868	-35,43
Sri Lanka	38 275	35 180	-8,09	388 611	376 793	-3,04
Iraq	4 000	6 000	50,00	32 104	43 017	33,99
Saudi Arabia	6 504	11 360	74,66	52 162	93 558	79,36
Kuwait	0	25	-	0	259	-
Jordan	4 450	8 350	87,64	30 999	59 559	92,13
Oman	25	0	-100,00	430	0	-100,00
Turkey	1 978 550	2 174 290	9,89	13 374 963	14 106 325	5,47
United Arab Emirates	0	1	-	0	1	-
Egypt	8 990	12 420	38,15	106 516	92 703	-12,97
Morocco	10 000	10 160	1,60	65 375	53 632	-17,96
Algeria	0	20	-	0	209	-
Ethiopia	0	865	-	0	12 657	-
Tanzania, United Rep. Of	68 860	15 900	-76,91	150 430	59 300	-60,58
Madagascar	75	0	-100,00	1 624	0	-100,00
Kenya	540	2 080	285,19	7 934	25 314	219,05
Ghana	0	1	-	0	152	-
Nigeria	75 812	96 655	27,49	1 550 402	1 955 739	26,14
Cote D'Ivoire	0	60	-	0	1 037	-
South Africa	12 755	46 130	261,66	163 978	392 870	139,59
Mauritius	540	1 336	147,41	3 280	6 648	102,69
Australia	235 814	261 100	10,72	803 454	895 823	11,50
New Zealand	33 539	34 400	2,57	299 854	279 752	-6,70
Kiribati	1 590	775	-51,26	1 368	1 232	-9,94
Tonga	68	132	94,12	584	878	50,28
East Timor	3 114	4 372	40,41	16 753	16 468	-1,70
United States	2 044 656	11 285 315	451,94	15 520 368	15 317 588	-1,31
Canada	312 714	205 726	-34,21	1 050 829	631 683	-39,89
Mexico	879 424	682 175	-22,43	6 354 342	5 080 893	-20,04
Guatemala	130	250	92,31	3 097	7 167	131,40
Honduras	95 405	148 655	55,81	1 318 280	1 571 335	19,20
Panama	46 670	58 585	25,53	695 089	658 002	-5,34
Cuba	300	400	33,33	4 650	6 440	38,49
Suriname	0	20	-	0	45	-
Chile	1 750	3 482	98,97	21 483	34 560	60,87
Argentina	62 260	31 720	-49,05	353 977	258 463	-26,98
Brazil	820 401	601 423	-26,69	6 631 240	4 508 317	-32,01
Colombia	57 490	57 130	-0,63	457 689	270 175	-40,97

**TABEL 6. PERKEMBANGAN EKSPOR INDONESIA MENURUT KOMODITI DAN NEGARA TUJUAN
JANUARI-NOVEMBER 2015 DAN 2016**

KOMODITI / NEGARA TUJUAN	BERAT BERSIH (KG)		PERUB	NILAI FOB (US \$)		PERUB
	JAN-NOV 2015	JAN-NOV 2016	%	JAN-NOV 2015	JAN-NOV 2016	%
(1)	(2)	(3)	(4)	(5)	(6)	(7)
Ecuador	240	1 080	350,00	2 856	11 411	299,54
Peru	18 585	1 455	-92,17	127 341	22 761	-82,13
Dominican Republic	20 000	10 000	-50,00	148 100	61 597	-58,41
El Salvador	67 535	103 240	52,87	521 657	652 024	24,99
United Kingdom	4 101	206 470	4 934,64	28 214	363 771	1 189,33
Netherlands	945 468	1 721 248	82,05	10 008 896	18 077 843	80,62
France	1	3 054	305 308,00	6	23 861	397 587,02
Germany, Fed. Rep. Of	1 288 353	1 840 732	42,87	7 297 714	7 988 130	9,46
Belgium	535 751	969 868	81,03	4 425 953	6 465 219	46,08
Switzerland	494 414	272 071	-44,97	6 010 199	2 569 215	-57,25
Luxembourg	0	450	-	0	567	-
Denmark	0	1	-	0	3	-
Sweden	0	7 700	-	0	6 501	-
Italy	50 746	954 620	1 781,17	574 186	1 076 766	87,53
Spain	374 475	496 945	32,70	1 663 251	1 878 351	12,93
Portugal	5	1 144	22 780,00	5	7 979	159 480,00
Belarus	2 000	0	-100,00	17 000	0	-100,00
Slovakia	0	13	-	0	7	-
CAT DAN TINTA CETAK	30 112 834	37 764 349	25,41	86 393 294	182 807 090	111,60
Japan	605 657	2 514 168	315,11	1 430 682	32 306 701	2 158,13
Hongkong	108 506	115 627	6,56	595 232	571 954	-3,91
Korea, Republic Of	1 075 523	1 532 015	42,44	1 428 313	1 852 328	29,69
Taiwan	572 645	491 102	-14,24	474 548	595 924	25,58
China	1 212 191	2 509 308	107,01	6 710 323	11 436 494	70,43
Papua New Guinea	23 299	23 507	0,89	48 478	109 445	125,76
Thailand	3 386 405	5 027 245	48,45	4 390 895	10 937 902	149,10
Singapore	5 148 855	6 392 379	24,15	27 346 709	53 514 837	95,69
Philippines	3 249 431	3 936 137	21,13	12 319 099	12 997 320	5,51
Malaysia	921 316	1 143 184	24,08	2 054 014	2 678 060	30,38
Myanmar	209 857	432 203	105,95	384 294	485 509	26,34
Cambodia	80	1 570	1 862,93	100	7 588	7 488,01
Brunei Darussalam	43 270	36 441	-15,78	131 887	110 794	-15,99
Nepal	1 835	4 016	118,86	6 655	14 926	124,29
Vietnam	2 115 885	2 602 508	23,00	6 899 961	5 779 718	-16,24
Maldives	36 938	51 439	39,26	68 999	146 877	112,87
India	1 049 397	1 146 631	9,27	3 454 009	4 071 641	17,88
Pakistan	33 160	32 147	-3,06	73 106	160 230	119,17
Bangladesh	2 145 536	564 615	-73,68	1 483 393	842 112	-43,23
Sri Lanka	124 711	411 155	229,69	388 954	1 185 746	204,86
Iran (Islamic Republic Of)	11 395	4	-99,96	35 886	4	-99,99
Saudi Arabia	0	39 287	-	0	152 238	-
Lebanon	0	24	-	0	18	-
Turkey	21 582	22 748	5,40	79 042	85 664	8,38
United Arab Emirates	1 805	24 168	1 238,96	16 427	61 986	277,34
Bahrain	1 640	0	-100,00	4 875	0	-100,00
Cyprus	596	0	-100,00	1 469	0	-100,00
Egypt	286	4 387	1 434,06	4 299	87 334	1 931,49
Kenya	1 604	114	-92,92	20 248	12 750	-37,03
Reunion	72	1	-98,61	310	17	-94,54
Mozambique	14	0	-100,00	102	0	-100,00
Ghana	0	4	-	0	407	-
Cameroon	0	743	-	0	4 471	-
Nigeria	461 180	347 851	-24,57	1 482 794	1 002 665	-32,38
Gabon	21	0	-100,00	17	0	-100,00
Seychelles	538	0	-100,00	828	0	-100,00
Djibouti	0	19	-	0	665	-
South Africa	10 904	2 912	-73,30	37 240	16 503	-55,69
Mauritius	4	13	225,00	6	9	50,00
Mayotte	0	350	-	0	520	-
Australia	2 267 915	2 861 997	26,20	2 202 647	3 295 515	49,62
New Zealand	20 944	131 357	527,18	77 578	342 772	341,84
New Caledonia	214	0	-100,00	851	0	-100,00
Vanuatu	2	4	100,00	25	4	-84,00
Fiji	0	2 370	-	0	7 418	-
Kiribati	345	0	-100,00	315	0	-100,00
East Timor	3 394 285	1 868 660	-44,95	1 324 048	1 570 843	18,64
United States	1 344 445	2 282 996	69,81	8 173 763	20 088 669	145,77
Canada	450	3	-99,33	97	3	-96,91
Mexico	24 010	181 715	656,83	43 240	1 082 522	2 403,52
Panama	27 708	0	-100,00	57 960	0	-100,00
Chile	100	596	496,00	117	8 970	7 566,67
Argentina	18 377	10 459	-43,09	140 125	78 147	-44,23
Brazil	127 853	216 980	69,71	769 049	1 318 635	71,46
Colombia	28 293	0	-100,00	76 273	0	-100,00
Ecuador	71 672	0	-100,00	154 749	0	-100,00
Peru	0	2 405	-	0	8 723	-
Trinidad And Tobago	0	10 491	-	0	44 455	-
French Polynesia	35	0	-100,00	283	0	-100,00
Martinique	2	220	10 900,00	42	205	387,17
Netherlands Antilles	15	0	-100,00	25	0	-100,00
Guadeloupe	1	0	-100,00	14	0	-100,00
United Kingdom	47 311	195 370	312,95	555 975	4 980 130	795,75
Netherlands	4 448	51 637	1 060,90	7 025	112 337	1 499,05
France	419	7	-98,33	9 516	118	-98,76
Germany, Fed. Rep. Of	139 595	532 132	281,20	1 299 695	8 573 509	559,66
Belgium	856	986	15,22	13 964	18 267	30,81

**TABEL 6. PERKEMBANGAN EKSPOR INDONESIA MENURUT KOMODITI DAN NEGARA TUJUAN
JANUARI-NOVEMBER 2015 DAN 2016**

KOMODITI / NEGARA TUJUAN	BERAT BERSIH (KG)		PERUB	NILAI FOB (US \$)		PERUB
	JAN-NOV 2015	JAN-NOV 2016	%	JAN-NOV 2015	JAN-NOV 2016	%
(1)	(2)	(3)	(4)	(5)	(6)	(7)
Denmark	0	30	-	0	35	-
Norway	0	5	-	0	1	-
Sweden	60	0	-100,00	200	0	-100,00
Italy	9 387	40	-99,57	17 964	266	-98,52
Spain	7 954	3 850	-51,60	94 560	43 396	-54,11
Portugal	0	2	-	0	45	-
Greece	0	10	-	0	740	-
Czech Republic	0	8	-	0	12	-
ARANG KAYU	115 677 781	88 351 948	-23,62	65 728 337	62 775 973	-4,49
Japan	11 726 350	4 617 280	-60,62	4 396 817	2 377 481	-45,93
Hongkong	2	200	9 900,00	2	330	16 410,00
Korea, Republic Of	2 915 559	1 000 435	-65,69	1 258 466	653 272	-48,09
Taiwan	283 992	304 380	7,18	135 423	157 095	16,00
China	15 444 925	7 919 897	-48,72	5 512 638	2 958 374	-46,33
Macau	0	114	-	0	3 432	-
Thailand	2 384 720	965 000	-59,53	852 538	373 343	-56,21
Singapore	7 739 828	6 456 120	-16,59	2 726 939	2 045 031	-25,01
Malaysia	5 387 723	5 411 822	0,45	838 069	960 160	14,57
Cambodia	0	4	-	0	4	-
Vietnam	216 000	184 804	-14,44	67 640	75 490	11,61
Maldives	1 026	37 397	3 544,93	1 242	113 416	9 031,74
India	605 306	36 000	-94,05	236 824	49 540	-79,08
Sri Lanka	6 271 680	857 397	-86,33	2 655 364	361 428	-86,39
Iraq	9 456 870	9 665 094	2,20	7 877 841	7 732 567	-1,84
Iran (Islamic Republic Of)	839 754	405 013	-51,77	524 740	303 041	-42,25
Saudi Arabia	8 499 380	9 820 350	15,54	8 034 456	8 794 313	9,46
Israel	98 973	126 052	27,36	101 526	120 696	18,88
Kuwait	7 758 426	1 018 841	-86,87	1 372 450	361 461	-73,66
Jordan	1 234 682	2 398 960	94,30	865 988	2 322 942	168,24
Lebanon	1 577 357	1 754 666	11,24	1 300 776	1 658 844	27,53
Oman	37 520	139 023	270,53	17 634	46 493	163,66
Syria Arab Republic	12 000	19 070	58,92	13 000	17 163	32,02
Turkey	1 222 359	2 904 197	137,59	971 678	2 457 763	152,94
United Arab Emirates	2 486 440	2 520 194	1,36	2 000 361	1 793 057	-10,36
Qatar	435 292	373 540	-14,19	389 660	342 108	-12,20
Bahrain	602 290	689 889	14,54	319 844	250 138	-21,79
Cyprus	17 000	43 630	156,65	19 800	40 913	106,63
Egypt	127 879	99 938	-21,85	112 999	115 594	2,30
Morocco	20 100	0	-100,00	8 643	0	-100,00
Tunisia	15 000	0	-100,00	17 080	0	-100,00
Namibia	0	1	-	0	2	-
Tanzania, United Rep. Of	0	41 000	-	0	24 200	-
Mozambique	85	0	-100,00	340	0	-100,00
Nigeria	15 840	0	-100,00	12 000	0	-100,00
Seychelles	0	12 134	-	0	13 883	-
South Africa	60 739	14 267	-76,51	74 723	19 924	-73,34
Mauritius	11	10	-9,09	289	11	-96,16
Australia	2 725 335	1 576 437	-42,16	782 840	396 608	-49,34
New Zealand	265 975	98 200	-63,08	116 748	57 655	-50,62
Guam	1 060	0	-100,00	4 001	0	-100,00
Vanuatu	0	1 140	-	0	118	-
Fiji	0	249	-	0	3 418	-
East Timor	0	50	-	0	38	-
United States	3 086 829	2 081 049	-32,58	3 692 776	2 346 582	-36,45
Canada	202 406	169 531	-16,24	70 183	152 978	117,97
Mexico	2 471	0	-100,00	2 455	0	-100,00
Panama	12 750	15 468	21,32	13 133	14 906	13,50
Chile	1 080	61	-94,35	332	641	93,16
Venezuela	15 176	0	-100,00	17 680	0	-100,00
Argentina	130	0	-100,00	216	0	-100,00
Brazil	1 122 512	1 669 947	48,77	992 828	1 166 754	17,52
Colombia	1 399	0	-100,00	783	0	-100,00
Uruguay	26 000	17 004	-34,60	16 000	8 925	-44,22
Paraguay	429 079	304 817	-28,96	331 830	253 788	-23,52
Jamaica	0	2 370	-	0	2 953	-
Belize	0	18 000	-	0	22 635	-
Costa Rica	0	303	-	0	1 123	-
Barbados	0	25	-	0	98	-
Antigua And Barbuda	0	75	-	0	297	-
French Polynesia	35 720	18 257	-48,89	14 432	8 388	-41,88
Guadeloupe	0	276	-	0	1 071	-
United Kingdom	868 891	757 609	-12,81	840 366	767 080	-8,72
Netherlands	648 656	3 333 543	413,92	681 234	3 303 282	384,90
France	3 666 492	1 108 740	-69,76	167 658	91 859	-45,21
Germany, Fed. Rep. Of	7 055 569	7 702 121	9,16	5 708 159	7 551 628	32,30
Austria	15 890	0	-100,00	16 685	0	-100,00
Belgium	2 501 014	1 372 468	-45,12	2 876 177	1 228 683	-57,28
Switzerland	0	19 000	-	0	22 814	-
Denmark	526 906	1 272 037	141,42	592 345	902 448	52,35
Norway	768 364	677 336	-11,85	222 048	251 605	13,31
Sweden	303 923	471 943	55,28	357 259	541 091	51,46
Finland	43 027	32 520	-24,42	56 437	31 219	-44,68
Italy	11 560	1 850	-84,00	19 256	2 068	-89,26
Spain	302 061	318 714	5,51	300 110	309 819	3,24
Portugal	21 495	0	-100,00	20 151	0	-100,00
Greece	495	1 282	158,99	549	1 088	98,12

**TABEL 6. PERKEMBANGAN EKSPOR INDONESIA MENURUT KOMODITI DAN NEGARA TUJUAN
JANUARI-NOVEMBER 2015 DAN 2016**

KOMODITI / NEGARA TUJUAN	BERAT BERSIH (KG)		PERUB	NILAI FOB (US \$)		PERUB
	JAN-NOV 2015	JAN-NOV 2016	%	JAN-NOV 2015	JAN-NOV 2016	%
(1)	(2)	(3)	(4)	(5)	(6)	(7)
Hungary	0	93 509	-	0	126 839	-
Poland	0	44 000	-	0	2 390	-
Romania	122 620	14 730	-87,99	69 554	7 365	-89,41
Bulgaria	0	16 000	-	0	21 600	-
Kazakhstan	36 020	0	-100,00	36 020	0	-100,00
Ukraine	376 704	221 719	-41,14	361 135	197 587	-45,29
Lithuania	515 766	339 687	-34,14	886 948	592 150	-33,24
Latvia	2 036 278	1 698 320	-16,60	3 255 411	2 695 841	-17,19
Estonia	25 000	246 000	884,00	35 000	307 250	777,86
Georgia	17 650	0	-100,00	21 533	0	-100,00
Croatia	18 580	37 600	102,37	20 438	38 980	90,72
Bosnia And Herzegovina	0	21 000	-	0	9 450	-
Slovenia	15 000	0	-100,00	16 500	0	-100,00
Czech Republic	0	312	-	0	146	-
Russia Federation	356 790	2 739 928	667,94	393 336	2 789 205	609,11
KARET BUATAN	47 962 279	79 504 978	65,77	56 962 716	92 341 256	62,11
Japan	482 552	805 527	66,93	663 209	881 074	32,85
Hongkong	36 134	23 221	-35,74	140 742	60 899	-56,73
Korea, Republic Of	393 462	442 875	12,56	411 055	369 578	-10,09
Taiwan	8 643	98 045	1 034,39	70 161	211 630	201,64
China	23 853 233	50 699 258	112,55	28 984 338	62 310 487	114,98
Thailand	1 389 915	1 499 439	7,88	1 985 971	1 562 005	-21,35
Singapore	1 373 554	4 164 741	203,21	2 008 001	5 363 513	167,11
Philippines	156 591	144 104	-7,97	316 695	204 049	-35,57
Malaysia	1 580 023	2 146 642	35,86	2 020 701	2 386 689	18,11
Myanmar	289	444	53,74	9 878	25 578	158,94
Cambodia	10 205	2 146	-78,97	83 929	17 372	-79,30
Brunei Darussalam	0	6 000	-	0	7 788	-
Vietnam	854 289	1 090 351	27,63	1 204 081	1 203 374	-0,06
Maldives	1 156	1 424	23,18	7 355	9 897	34,55
India	5 211 265	4 106 160	-21,21	5 325 774	3 673 912	-31,02
Pakistan	252 000	233 000	-7,54	317 415	290 188	-8,58
Bangladesh	2	0	-100,00	110	0	-100,00
Sri Lanka	100 198	165 670	65,34	123 426	188 595	52,80
Iran (Islamic Republic Of)	26 875	0	-100,00	57 100	0	-100,00
Turkey	247 978	176 536	-28,81	268 310	143 602	-46,48
United Arab Emirates	198 510	172 038	-13,34	333 174	251 009	-24,66
Mauritius	345	0	-100,00	300	0	-100,00
Australia	6 890 243	7 306 664	6,04	6 723 621	6 368 042	-5,29
New Zealand	4 779 859	6 081 748	27,24	5 070 451	5 884 376	16,05
New Caledonia	28	0	-100,00	37	0	-100,00
East Timor	9 498	34 042	258,41	11 430	8 777	-23,21
United States	305	91	-70,30	2 997	709	-76,35
Canada	34	0	-100,00	82	0	-100,00
Dominican Republic	0	568	-	0	1 391	-
French Polynesia	35	0	-100,00	25	0	-100,00
United Kingdom	23 531	0	-100,00	87 519	0	-100,00
Netherlands	4 102	5 355	30,56	22 776	26 647	17,00
Germany, Fed. Rep. Of	77 268	98 842	27,92	705 610	886 538	25,64
Belgium	143	47	-66,95	6 291	3 538	-43,76
Spain	14	0	-100,00	152	0	-100,00
PERNIS (TERMASUK MASTIK)	15 559 751	11 963 081	-23,12	42 948 151	34 249 760	-20,25
Japan	1 596 028	987 832	-38,11	4 223 876	3 184 236	-24,61
Hongkong	95 934	71 202	-25,78	304 847	298 303	-2,15
Korea, Republic Of	106 828	123 742	15,83	306 906	395 736	28,94
Taiwan	75 451	108 822	44,23	282 363	392 529	39,02
China	2 721 377	544 065	-80,01	7 379 490	1 550 232	-78,99
Macau	106	0	-100,00	2 402	0	-100,00
Papua New Guinea	18 667	18 094	-3,07	46 615	68 274	46,46
Thailand	2 038 243	2 151 914	5,58	5 972 552	6 412 569	7,37
Singapore	2 083 653	1 676 532	-19,54	5 219 482	4 038 757	-22,62
Philippines	1 410 005	1 342 621	-4,78	3 584 161	3 937 180	9,85
Malaysia	1 589 184	1 514 188	-4,72	5 143 776	3 919 855	-23,79
Myanmar	15 516	156 655	909,64	46 320	96 582	108,51
Cambodia	432	2 781	543,67	1 248	17 298	1 286,06
Brunei Darussalam	14 762	5 060	-65,72	45 396	21 373	-52,92
Nepal	2 801	4 761	69,98	14 712	21 013	42,83
Vietnam	1 950 806	1 323 229	-32,17	4 691 240	3 583 504	-23,61
Maldives	52 255	133 608	155,68	138 335	673 346	386,75
India	333 723	380 174	13,92	1 615 425	1 910 275	18,25
Pakistan	44 980	270 140	500,58	127 526	605 725	374,98
Bangladesh	105 392	141 601	34,36	191 704	299 504	56,23
Sri Lanka	205 642	352 283	71,31	702 671	959 679	36,58
Turkey	100	0	-100,00	2 400	0	-100,00
United Arab Emirates	0	5 847	-	0	13 741	-
Egypt	1	0	-100,00	11	0	-100,00
Madagascar	660	0	-100,00	1 386	0	-100,00
Ghana	0	58	-	0	960	-
Djibouti	0	218	-	0	730	-
South Africa	0	740	-	0	1 732	-
Australia	644 096	402 065	-37,58	2 172 368	1 513 310	-30,34
New Zealand	151 114	26 974	-82,15	405 725	88 375	-78,22
East Timor	227 947	208 764	-8,42	121 721	128 068	5,21
United States	40	78	95,00	254	697	174,63
Colombia	66 106	169	-99,74	185 009	372	-99,80

**TABEL 6. PERKEMBANGAN EKSPOR INDONESIA MENURUT KOMODITI DAN NEGARA TUJUAN
JANUARI-NOVEMBER 2015 DAN 2016**

KOMODITI / NEGARA TUJUAN	BERAT BERSIH (KG)		PERUB	NILAI FOB (US \$)		PERUB
	JAN-NOV 2015	JAN-NOV 2016	%	JAN-NOV 2015	JAN-NOV 2016	%
(1)	(2)	(3)	(4)	(5)	(6)	(7)
Trinidad And Tobago	0	2 732	-	0	3 007	-
Aruba	0	100	-	0	192	-
United Kingdom	56	0	-100,00	973	0	-100,00
Netherlands	323	5 546	1 617,06	262	97 183	37 036,86
France	70	19	-72,86	204	211	3,39
Belgium	173	0	-100,00	921	0	-100,00
Italy	7 280	413	-94,33	15 870	15 000	-5,48
Spain	0	54	-	0	213	-
PEREKAT/LEM	10 562 811	13 460 492	27,43	33 667 141	36 940 324	9,72
Japan	392 410	1 764 369	349,62	1 028 796	4 781 931	364,81
Hongkong	40 447	41 424	2,42	260 857	114 340	-56,17
Korea, Republic Of	525 265	921 160	75,37	1 237 450	1 669 050	34,88
Taiwan	74 000	118 321	59,89	123 793	162 657	31,39
China	34 439	79 467	130,75	123 191	286 020	132,18
Papua New Guinea	8 099	1 227	-84,84	6 752	4 832	-28,44
Thailand	2 145 728	2 324 719	8,34	8 083 329	7 926 267	-1,94
Singapore	640 976	432 674	-32,50	3 463 233	2 425 998	-29,95
Philippines	842 372	846 522	0,49	1 721 751	1 687 263	-2,00
Malaysia	652 675	1 170 681	79,37	1 285 786	1 345 314	4,63
Myanmar	4 377	6 251	42,82	19 032	14 537	-23,62
Cambodia	16 865	28 386	68,31	77 487	87 126	12,44
Brunei Darussalam	5 660	1 188	-79,01	44 653	22 596	-49,40
Nepal	3 454	6 945	101,06	25 507	52 451	105,63
Vietnam	2 784 771	2 524 279	-9,35	5 781 654	4 768 888	-17,52
Maldives	6 700	3 890	-41,94	56 200	29 655	-47,23
India	59 441	90 930	52,97	123 574	151 745	22,80
Pakistan	376 206	744 678	97,94	623 942	1 117 471	79,10
Bangladesh	167 735	239 840	42,99	486 372	586 739	20,64
Sri Lanka	105 804	117 977	11,51	552 503	625 014	13,12
Iraq	15 650	8 150	-47,92	74 427	40 181	-46,01
Saudi Arabia	107 819	101 836	-5,55	649 261	640 709	-1,32
Israel	3 078	0	-100,00	19 443	0	-100,00
Kuwait	9 962	10 770	8,11	76 643	82 876	8,13
Jordan	20 731	24 946	20,33	105 756	127 925	20,96
Lebanon	80 406	71 438	-11,15	590 540	515 511	-12,71
Syria Arab Republic	40 275	55 518	37,85	280 384	397 742	41,86
Turkey	570	342	-40,07	17 283	10 188	-41,05
United Arab Emirates	60 450	232 857	285,21	435 473	618 816	42,10
Qatar	10 913	7 466	-31,59	74 644	53 953	-27,72
Bahrain	89 860	64 230	-28,52	116 079	64 778	-44,20
Cyprus	3 223	0	-100,00	23 894	0	-100,00
Egypt	4 308	20 053	365,48	57 313	180 625	215,15
Libyan Arab Jamahiriya	10 458	8 240	-21,21	54 041	41 533	-23,15
Algeria	61 422	71 544	16,48	312 421	395 104	26,47
Tanzania, United Rep. Of	47 666	92 103	93,23	271 038	591 836	118,36
Kenya	124 667	137 559	10,34	923 925	1 050 199	13,67
Ghana	172 751	312 818	81,08	1 591 514	1 709 399	7,41
Liberia	20	0	-100,00	620	0	-100,00
Cameroon	19 268	1 702	-91,17	155 111	8 168	-94,73
Nigeria	29 309	43 967	50,01	71 550	200 145	179,73
Senegal	21 500	58 500	172,09	15 480	32 400	109,30
Uganda	65 861	65 942	0,12	495 490	479 950	-3,14
South Africa	20	152	662,00	799	2 952	269,48
Mauritius	959	0	-100,00	874	0	-100,00
Australia	226 141	146 073	-35,41	736 429	500 498	-32,04
New Zealand	33 205	9 216	-72,25	85 551	23 180	-72,91
New Caledonia	0	2	-	0	8	-
Vanuatu	0	1	-	0	1	-
Fiji	10	6 117	61 070,00	317	35 068	10 960,32
East Timor	190 889	170 406	-10,73	87 146	93 144	6,88
United States	14 605	9 996	-31,56	159 467	109 799	-31,15
Canada	2 883	1 074	-62,74	119 923	43 568	-63,67
Mexico	0	858	-	0	2 657	-
Guatemala	1	150	14 900,00	121	378	212,40
Suriname	445	0	-100,00	6 225	0	-100,00
Chile	0	5	-	0	19	-
Brazil	465	537	15,59	30 324	25 900	-14,59
Ecuador	2 000	0	-100,00	4 860	0	-100,00
Peru	8	0	-100,00	747	0	-100,00
Guyana	12 500	0	-100,00	53 750	0	-100,00
Trinidad And Tobago	0	20	-	0	722	-
French Polynesia	480	40	-91,67	1 137	138	-87,83
United Kingdom	120	511	326,08	5 300	14 960	182,26
Netherlands	6 654	14 220	113,71	51 153	109 966	114,97
France	845	125	-85,21	8 379	15 477	84,70
Germany, Fed. Rep. Of	1 776	2 027	14,13	54 073	45 055	-16,68
Belgium	0	12	-	0	6	-
Switzerland	25	0	-100,00	20	0	-100,00
Denmark	360	0	-100,00	4 694	0	-100,00
Sweden	1 882	1 450	-22,96	53 496	41 279	-22,84
Italy	11 048	5 535	-49,90	76 561	31 480	-58,88
Greece	5	0	-100,00	440	0	-100,00
Hungary	0	208	-	0	4 100	-
Poland	0	720	-	0	8 474	-
Romania	0	301	-	0	2 520	-
Kazakhstan	9 598	16 139	68,14	50 070	82 695	65,16

**TABEL 6. PERKEMBANGAN EKSPOR INDONESIA MENURUT KOMODITI DAN NEGARA TUJUAN
JANUARI-NOVEMBER 2015 DAN 2016**

KOMODITI / NEGARA TUJUAN	BERAT BERSIH (KG)		PERUB	NILAI FOB (US \$)		PERUB
	JAN-NOV 2015	JAN-NOV 2016	%	JAN-NOV 2015	JAN-NOV 2016	%
(1)	(2)	(3)	(4)	(5)	(6)	(7)
Ukraine	4 387	4 879	11,22	30 466	34 585	13,52
Latvia	28 511	22 400	-21,43	162 158	48 160	-70,30
Georgia	5 609	10 677	90,35	27 986	50 774	81,43
Czech Republic	7 026	6 893	-1,90	40 149	43 949	9,46
Rep. Of Macedonia	19	0	-100,00	2 060	0	-100,00
Russia Federation	112 744	174 842	55,08	274 274	466 876	70,22
KIMIA DASAR ANORGANIK KHLOR DAN ALKALI	42 012 183	184 967 229	340,27	16 585 951	37 099 204	123,68
Japan	134 051	96 929	-27,69	432 146	392 382	-9,20
Hongkong	229 946	127 984	-44,34	484 528	296 572	-38,79
Korea, Republic Of	14 192	17 395	22,57	32 947	49 761	51,03
Taiwan	297 002	78 051	-73,72	172 759	101 418	-41,30
China	894 998	407 606	-54,46	288 826	124 283	-56,97
Papua New Guinea	52	0	-100,00	11	0	-100,00
Thailand	461 389	49 748 861	10 682,41	337 138	8 380 401	2 385,75
Singapore	5 758 469	32 891 849	471,19	1 491 998	5 463 244	266,17
Philippines	3 156 810	1 203 925	-61,86	1 047 794	504 596	-51,84
Malaysia	9 809 054	36 688 751	274,03	3 292 148	7 212 104	119,07
Myanmar	11 094 849	396 330	-96,43	3 782 707	248 583	-93,43
Brunei Darussalam	0	35 000	-	0	7 600	-
Vietnam	516 761	1 270 956	145,95	355 718	663 507	86,53
Maldives	2 500	0	-100,00	1 750	0	-100,00
India	523 997	49 026 968	9 256,35	554 732	7 675 304	1 283,61
Pakistan	89 020	206	-99,77	26 228	597	-97,72
Bangladesh	126 000	315	-99,75	31 490	1 050	-96,67
Sri Lanka	83 000	63 000	-24,10	31 001	21 019	-32,20
Saudi Arabia	152 500	50 706	-66,75	19 579	7 670	-60,83
Israel	0	12	-	0	48	-
Lebanon	0	12	-	0	48	-
Turkey	8 020	9 000	12,22	19 520	20 250	3,74
United Arab Emirates	74 000	0	-100,00	29 107	0	-100,00
Namibia	0	24	-	0	96	-
Kenya	0	44 000	-	0	19 800	-
Togo	22 500	0	-100,00	2 531	0	-100,00
Cameroon	6 500	0	-100,00	2 990	0	-100,00
Nigeria	6 248 000	9 876 000	58,07	2 542 936	4 019 532	58,07
South Africa	88 062	518 312	488,58	39 957	378 453	847,15
Australia	955 765	845 540	-11,53	523 495	380 654	-27,29
New Zealand	874 282	1 165 022	33,25	559 889	594 767	6,23
East Timor	8 350	14 883	78,24	2 016	10 542	423,00
United States	5 321	176	-96,69	19 100	603	-96,84
Canada	45 000	165 025	266,72	34 022	120 170	253,21
Mexico	0	87	-	0	336	-
Guatemala	24	0	-100,00	249	0	-100,00
Honduras	0	700	-	0	490	-
Brazil	0	198	-	0	3 879	-
Colombia	0	12	-	0	48	-
Ecuador	44 000	0	-100,00	18 348	0	-100,00
Peru	9 440	18 910	100,31	12 944	41 036	217,03
Cape Verde	67 500	0	-100,00	6 750	0	-100,00
United Kingdom	6 300	0	-100,00	27 840	0	-100,00
Netherlands	202 041	202 384	0,17	359 676	351 909	-2,16
Germany, Fed. Rep. Of	2 075	75	-96,39	229	129	-43,80
Belgium	173	0	-100,00	202	0	-100,00
Denmark	100	8	-92,00	361	77	-78,69
Norway	0	70	-	0	163	-
Sweden	140	0	-100,00	290	0	-100,00
Italy	0	148	-	0	3 924	-
Spain	0	1 800	-	0	2 160	-
KOREK API	7 658 919	6 866 212	-10,35	11 076 474	9 238 588	-16,59
Korea, Republic Of	8 000	0	-100,00	14 000	0	-100,00
Taiwan	7 613	15 225	99,99	13 050	26 100	100,00
Papua New Guinea	0	78	-	0	419	-
Thailand	19 525	0	-100,00	29 288	0	-100,00
Singapore	17 755	14 483	-18,43	28 141	35 993	27,90
Pakistan	0	387	-	0	3 102	-
United Arab Emirates	38 700	0	-100,00	61 275	0	-100,00
Kenya	14 720	0	-100,00	23 000	0	-100,00
Mozambique	478 509	226 103	-52,75	702 425	344 792	-50,91
Equatorial Guinea	59 041	14 720	-75,07	97 980	24 150	-75,35
Togo	223 215	357 144	60,00	346 725	494 558	42,64
Ghana	1 309 330	1 138 090	-13,08	1 940 656	1 644 695	-15,25
Liberia	58 740	60 253	2,58	80 990	75 650	-6,59
Guinea	93 088	42 186	-54,68	137 540	51 620	-62,47
Angola	2 157 840	1 518 480	-29,63	3 152 400	2 295 480	-27,18
Cameroon	14 720	14 720	0,00	24 150	23 575	-2,38
Nigeria	2 275 618	2 627 444	15,46	3 179 021	3 144 661	-1,08
Gabon	59 003	88 830	50,55	101 626	153 000	50,55
Benin	603 220	646 565	7,19	804 710	761 330	-5,39
Guinea Bissau	8 470	0	-100,00	11 935	0	-100,00
Seychelles	7 651	6 323	-17,35	10 164	10 670	4,98
Sao Tome And Principe	21 204	21 043	-0,76	35 708	34 030	-4,70
South Africa	15 300	0	-100,00	24 225	0	-100,00
New Zealand	7 200	7 200	0,00	13 125	12 000	-8,57
New Caledonia	8 470	9 720	14,76	11 935	11 550	-3,23

**TABEL 6. PERKEMBANGAN EKSPOR INDONESIA MENURUT KOMODITI DAN NEGARA TUJUAN
JANUARI-NOVEMBER 2015 DAN 2016**

KOMODITI / NEGARA TUJUAN	BERAT BERSIH (KG)		PERUB	NILAI FOB (US \$)		PERUB
	JAN-NOV 2015	JAN-NOV 2016	%	JAN-NOV 2015	JAN-NOV 2016	%
(1)	(2)	(3)	(4)	(5)	(6)	(7)
Vanuatu	8 190	0	-100,00	11 700	0	-100,00
American Samoa	7 590	1 020	-86,56	10 576	2 242	-78,80
Kiribati	0	2 530	-	0	6 324	-
Tonga	14 720	14 720	0,00	24 610	23 575	-4,21
East Timor	191	1 016	431,94	86	1 267	1 373,02
Chile	44 226	14 742	-66,67	70 592	22 680	-67,87
Cape Verde	29 440	14 720	-50,00	47 725	23 575	-50,60
Netherlands	47 630	8 470	-82,22	67 115	11 550	-82,79
LAK	13 458 921	4 962 707	-63,13	6 299 187	7 468 000	18,55
Japan	3 369	5 167	53,38	23 245	27 782	19,52
Hongkong	15 550	47 419	204,95	44 470	97 626	119,53
Korea, Republic Of	5 010	4 098	-18,20	27 784	27 778	-0,02
Taiwan	17 736	212 994	1 100,91	38 301	152 198	297,37
China	226 199	182 933	-19,13	496 289	571 250	15,10
Papua New Guinea	7 482	1 761	-76,46	3 462	5 676	63,93
Thailand	287 053	450 571	56,96	422 724	561 436	32,81
Singapore	192 865	233 160	20,89	596 224	580 243	-2,68
Philippines	1 081 083	1 378 442	27,51	1 647 462	1 741 713	5,72
Malaysia	14 131	217 638	1 440,14	67 989	389 673	473,14
Myanmar	340 124	548 456	61,25	143 395	185 078	29,07
Cambodia	68 214	115 868	69,86	81 068	69 711	-14,01
Brunei Darussalam	24 176	4 184	-82,69	15 306	4 304	-71,88
Nepal	9 617 744	40 531	-99,58	69 569	100 687	44,73
Vietnam	484 479	570 123	17,68	990 404	1 395 776	40,93
Maldives	122 882	101 272	-17,59	32 847	38 294	16,59
India	304 395	187 497	-38,40	624 084	547 902	-12,21
Bangladesh	430 499	532 957	23,80	534 872	640 430	19,74
Sri Lanka	31 249	25 209	-19,33	95 059	79 451	-16,42
Iraq	1 825	3 813	108,95	8 547	17 695	107,04
Saudi Arabia	25 784	13 805	-46,46	58 951	64 731	9,80
Jordan	0	1 585	-	0	8 240	-
Syria Arab Republic	264	0	-100,00	1 507	0	-100,00
United Arab Emirates	883	2 189	147,95	4 323	10 875	151,56
Cyprus	72	0	-100,00	342	0	-100,00
Libyan Arab Jamahiriya	1 830	4 450	143,15	8 547	20 511	139,98
Algeria	17 233	10 368	-39,84	101 288	51 521	-49,13
Kenya	0	21	-	0	121	-
Reunion	94	2 069	2 101,06	273	2 744	906,40
Ghana	7	0	-100,00	49	0	-100,00
South Africa	120	0	-100,00	1 920	0	-100,00
Mauritius	870	0	-100,00	10 063	0	-100,00
Australia	8 361	1 416	-83,07	18 722	7 216	-61,46
New Zealand	121	13 400	10 974,38	640	11 134	1 639,48
East Timor	91 733	30 400	-66,86	21 862	8 990	-58,88
United States	13 032	5 325	-59,14	72 705	26 389	-63,70
Peru	2	0	-100,00	74	0	-100,00
Guyana	16 500	10 000	-39,39	12 045	7 000	-41,88
Jamaica	24	0	-100,00	568	0	-100,00
Guadeloupe	200	0	-100,00	135	0	-100,00
United Kingdom	0	19	-	0	38	-
Netherlands	900	725	-19,44	98	3 165	3 129,59
Germany, Fed. Rep. Of	680	0	-100,00	266	0	-100,00
Belgium	0	60	-	0	847	-
Denmark	0	1 640	-	0	2 480	-
Norway	0	115	-	0	386	-
Finland	0	5	-	0	140	-
Greece	0	15	-	0	943	-
Romania	0	11	-	0	60	-
Kazakhstan	1 492	0	-100,00	7 812	0	-100,00
Ukraine	369	999	170,72	2 109	5 766	173,39
Latvia	686	0	-100,00	3 918	0	-100,00
Czech Republic	1 077	0	-100,00	5 128	0	-100,00
Russia Federation	522	0	-100,00	2 741	0	-100,00
KIMIA DASAR ANORGANIK LAINNYA	243 638 578	233 161 227	-4,30	90 035 227	99 472 815	10,48
Japan	24 106 267	41 509 708	72,19	6 979 281	16 519 653	136,70
Hongkong	210 435	304 437	44,67	1 045 422	885 042	-15,34
Korea, Republic Of	10 976 625	5 999 901	-45,34	3 210 788	2 179 280	-32,13
Taiwan	6 162 320	6 686 985	8,51	1 723 616	2 173 219	26,08
China	6 139 651	7 763 768	26,45	7 497 027	8 736 825	16,54
Papua New Guinea	1 084 730	491 513	-54,69	186 996	77 153	-58,74
Thailand	6 423 009	4 064 910	-36,71	7 783 842	5 103 093	-34,44
Singapore	7 560 485	5 891 726	-22,07	3 402 675	4 242 339	24,68
Philippines	19 242 457	14 583 696	-24,21	4 989 505	3 931 575	-21,20
Malaysia	38 455 410	29 974 751	-22,05	15 372 454	11 873 549	-22,76
Myanmar	1 492 725	2 218 573	48,63	582 563	873 438	49,93
Brunei Darussalam	3 854 000	3 162 500	-17,94	660 662	451 765	-31,62
Nepal	20 000	0	-100,00	21 345	0	-100,00
Vietnam	17 701 904	19 318 161	9,13	4 003 333	3 769 220	-5,85
Maldives	0	1 600	-	0	1 243	-
India	12 123 995	15 893 078	31,09	8 077 573	11 243 730	39,20
Pakistan	217 800	41 666	-80,87	101 504	125 149	23,29
Bangladesh	26 339 515	18 260 890	-30,67	1 198 395	793 036	-33,83
Sri Lanka	1 762 780	1 354 000	-23,19	1 414 457	1 781 619	25,96
Afghanistan	11 271	0	-100,00	121 357	0	-100,00
Iran (Islamic Republic Of)	48 000	1 626 200	3 287,92	48 000	626 783	1 205,80

**TABEL 6. PERKEMBANGAN EKSPOR INDONESIA MENURUT KOMODITI DAN NEGARA TUJUAN
JANUARI-NOVEMBER 2015 DAN 2016**

KOMODITI / NEGARA TUJUAN	BERAT BERSIH (KG)		PERUB	NILAI FOB (US \$)		PERUB
	JAN-NOV 2015	JAN-NOV 2016	%	JAN-NOV 2015	JAN-NOV 2016	%
(1)	(2)	(3)	(4)	(5)	(6)	(7)
Saudi Arabia	575 500	413 540	-28,14	1 614 847	1 469 420	-9,01
Israel	6 720	46 720	595,24	21 472	21 741	1,25
Kuwait	0	22 020	-	0	7 638	-
Jordan	500	500	0,00	642	567	-11,68
Lebanon	6 000	2 540	-57,67	10 800	6 165	-42,92
Oman	2 654 000	51	-100,00	104 000	159	-99,85
Turkey	173 241	530 420	206,17	168 699	318 780	88,96
United Arab Emirates	38 010	56 346	48,24	116 446	707 918	507,94
Egypt	294 480	300 000	1,87	345 041	373 236	8,17
Libyan Arab Jamahiriya	0	8 550	-	0	11 840	-
Tunisia	0	1 000	-	0	2 250	-
Eritrea	3 105	0	-100,00	89 378	0	-100,00
Tanzania, United Rep. Of	9 830 650	6 625 000	-32,61	714 698	322 040	-54,94
Madagascar	1 224 220	540 500	-55,85	225 089	117 970	-47,59
Kenya	6 570 000	600 000	-90,87	474 285	36 000	-92,41
Mozambique	728 000	208 000	-71,43	123 074	35 318	-71,30
Nigeria	75 785	21 000	-72,29	123 602	169 350	37,01
Gabon	24 000	0	-100,00	4 190	0	-100,00
Cote D'Ivoire	41 302	5 520	-86,64	29 741	8 098	-72,77
Senegal	24 000	0	-100,00	4 145	0	-100,00
Djibouti	400 000	1 275 000	218,75	31 200	79 095	153,51
South Africa	1 051 173	284 414	-72,94	259 629	78 714	-69,68
Mauritius	3 578 400	1 520 080	-57,52	187 420	212 446	13,35
Democratic Rep. Of The Congo	0	5 637 600	-	0	929 640	-
Australia	17 057 106	25 693 472	50,63	7 871 910	12 408 488	57,63
New Zealand	3 647 915	286 745	-92,14	677 196	245 803	-63,70
Cook Islands	44	0	-100,00	1 510	0	-100,00
Fiji	0	925 000	-	0	144 218	-
East Timor	29 530	32 382	9,66	5 655	26 917	376,02
United States	4 065 005	3 193 505	-21,44	2 295 657	1 981 101	-13,70
Canada	299 580	79 874	-73,34	194 730	47 524	-75,59
Mexico	486 067	615 875	26,71	959 279	701 331	-26,89
Panama	0	3 105	-	0	55 890	-
Suriname	750	1 250	66,67	1 800	2 750	52,78
Brazil	61 960	321 200	418,40	54 976	62 702	14,05
Colombia	800	7 175	796,88	13 073	195 715	1 397,09
Costa Rica	0	26	-	0	108	-
Saint Lucia	0	3 600	-	0	17 991	-
United Kingdom	475 084	407 900	-14,14	361 364	429 894	18,96
Netherlands	974 467	416 585	-57,25	592 120	257 917	-56,44
France	320 278	168 000	-47,55	202 260	97 100	-51,99
Germany, Fed. Rep. Of	866 107	298 019	-65,59	517 452	199 768	-61,39
Belgium	1 224 400	997 207	-18,56	765 621	497 808	-34,98
Switzerland	13 585	19 950	46,85	130 538	18 308	-85,98
Denmark	88 025	120 000	36,32	59 153	75 240	27,20
Norway	384 000	264 000	-31,25	268 800	169 200	-37,05
Sweden	367 300	327 800	-10,75	243 167	197 115	-18,94
Finland	270 200	484 600	79,35	187 985	308 636	64,18
Italy	47 452	164 000	245,61	32 408	94 280	190,92
Spain	502 000	176 000	-64,94	319 370	105 760	-66,88
Poland	214 062	0	-100,00	156 341	0	-100,00
Latvia	10 260	5 400	-47,37	28 215	14 850	-47,37
Slovenia	80 000	0	-100,00	82 800	0	-100,00
Czech Republic	136	1 194	777,94	955	7 271	661,44
Russia Federation	0	500	-	0	3 034	-
Montenegro	920 000	900 000	-2,17	941 700	810 000	-13,99
PRODUK FARMASI	22 748 682	17 691 278	-22,23	418 525 329	430 140 092	2,78
Japan	1 307 859	1 257 930	-3,82	35 877 559	58 884 085	64,13
Hongkong	400 129	546 809	36,66	15 261 672	14 440 374	-5,38
Korea, Republic Of	225 067	233 727	3,85	44 210 005	40 152 692	-9,18
Taiwan	552 948	556 368	0,62	10 313 696	4 655 237	-54,86
China	53 219	12 894	-75,77	494 253	532 893	7,82
Mongolia	179 887	152 240	-15,37	1 811 260	1 698 675	-6,22
Macau	10 515	13 163	25,18	99 472	87 796	-11,74
Papua New Guinea	12 547	8 916	-28,94	60 946	70 409	15,53
Thailand	2 394 239	2 832 169	18,29	43 147 771	43 013 812	-0,31
Singapore	1 097 680	1 561 747	42,28	24 959 685	59 356 949	137,81
Philippines	3 595 273	3 697 554	2,84	70 205 877	65 291 581	-7,00
Malaysia	3 068 766	764 585	-75,08	35 018 138	28 749 727	-17,90
Myanmar	2 342 323	1 340 277	-42,78	16 200 216	16 828 533	3,88
Cambodia	380 605	379 421	-0,31	7 927 487	7 398 809	-6,67
Brunei Darussalam	36 093	24 867	-31,10	268 971	246 561	-8,33
Vietnam	676 432	604 223	-10,68	9 868 162	16 204 006	64,20
Maldives	241	1 136	371,51	1 910	11 191	485,89
India	37 795	13 261	-64,91	1 419 250	608 305	-57,14
Pakistan	550 500	366 053	-33,51	2 259 400	1 315 371	-41,78
Bangladesh	907	244	-73,15	8 803	2 260	-74,33
Sri Lanka	300 095	299 886	-0,07	4 760 996	5 340 107	12,16
Afghanistan	90	109 019	121 031,90	10 080	368 759	3 558,33
Iraq	17 717	12 950	-26,90	196 919	145 984	-25,87
Iran (Islamic Republic Of)	0	15	-	0	19	-
Saudi Arabia	287 643	114 361	-60,24	2 358 104	1 516 983	-35,67
Kuwait	583	533	-8,56	21 378	24 906	16,50
Jordan	707	0	-100,00	10 725	0	-100,00
Yemen	24 303	107 590	342,70	213 376	781 592	266,30
Oman	1 153	140	-87,86	13 912	850	-93,89

TABEL 6. PERKEMBANGAN EKSPOR INDONESIA MENURUT KOMODITI DAN NEGARA TUJUAN
JANUARI-NOVEMBER 2015 DAN 2016

KOMODITI / NEGARA TUJUAN	BERAT BERSIH (KG)		PERUB	NILAI FOB (US \$)		PERUB
	JAN-NOV 2015	JAN-NOV 2016	%	JAN-NOV 2015	JAN-NOV 2016	%
(1)	(2)	(3)	(4)	(5)	(6)	(7)
Turkey	29 295	500	-98,29	466 772	16 104	-96,55
United Arab Emirates	666 284	22 805	-96,58	222 192	155 794	-29,88
Qatar	437	437	-0,05	5 194	6 125	17,91
Bahrain	60	0	-100,00	1 600	0	-100,00
Libyan Arab Jamahiriya	48	0	-100,00	1 239	0	-100,00
Algeria	0	1 058	-	0	51 264	-
Ethiopia	20 373	28 703	40,89	225 617	156 363	-30,70
Tanzania, United Rep. Of	80	0	-100,00	877	0	-100,00
Madagascar	0	50	-	0	65	-
Kenya	12 473	11 385	-8,73	183 380	136 147	-25,76
Equatorial Guinea	495	1 273	157,17	2 610	4 973	90,53
Togo	16 011	6 653	-58,45	104 509	32 734	-68,68
Ghana	15 876	0	-100,00	119 769	0	-100,00
Guinea	0	5 702	-	0	4 714	-
Angola	0	34	-	0	26	-
Congo	0	9	-	0	10	-
Cameroon	251	0	-100,00	8 931	0	-100,00
Nigeria	2 013 395	1 395 708	-30,68	18 645 000	14 175 614	-23,97
Sierra Leone	0	6	-	0	851	-
Gabon	14	0	-100,00	52	0	-100,00
Cote D'Ivoire	10 784	3 575	-66,85	70 379	20 872	-70,34
Senegal	15 260	19 066	24,94	77 858	89 608	15,09
Benin	43 848	23 250	-46,98	190 661	141 092	-26,00
Gambia	180	0	-100,00	2 455	0	-100,00
Seychelles	20	0	-100,00	88	0	-100,00
Uganda	1 168	108	-90,73	14 889	9 188	-38,29
Djibouti	3 022	2 592	-14,24	39 180	14 160	-63,86
South Africa	15 312	54 547	256,24	207 408	263 204	26,90
Mauritius	4 249	6 814	60,36	47 577	134 723	183,17
Australia	894 634	320 732	-64,15	47 255 669	28 994 440	-38,64
New Zealand	105 348	50 020	-52,52	6 389 938	4 305 871	-32,61
New Caledonia	554	202	-63,50	6 040	5 027	-16,77
Northern Mariana Islands	235	0	-100,00	1 037	0	-100,00
Vanuatu	0	9	-	0	195	-
Cook Islands	116	0	-100,00	4 437	0	-100,00
Fiji	18 150	4 698	-74,11	52 537	43 373	-17,44
Tonga	539	65	-87,94	4 683	931	-80,12
East Timor	491 308	332 374	-32,35	2 014 608	2 043 510	1,43
United States	17 551	3 354	-80,89	203 339	182 477	-10,26
Canada	123	268	117,60	1 878	4 087	117,65
Panama	39 939	34 281	-14,17	140 414	122 857	-12,50
Suriname	18 056	4 062	-77,50	210 801	91 242	-56,72
Ecuador	1 206	11 909	887,52	96 655	299 944	210,32
Belize	69	7 545	10 834,78	552	15 093	2 634,24
Barbados	260	84	-67,54	1 203	388	-67,76
Dominica	192	0	-100,00	12 300	0	-100,00
French Polynesia	24	0	-100,00	615	0	-100,00
United Kingdom	276 207	86 237	-68,78	3 334 896	1 844 603	-44,69
Netherlands	154 072	149 158	-3,19	5 868 083	6 363 735	8,45
France	15	455	2 930,67	526	30 961	5 786,21
Germany, Fed. Rep. Of	188 055	2 131	-98,87	2 038 608	336 611	-83,49
Austria	0	2	-	0	73	-
Belgium	1 821	3 328	82,75	14 504	92 208	535,74
Switzerland	0	1 900	-	0	146 867	-
Sweden	3 867	227	-94,13	70 606	13 701	-80,60
Ireland	35 943	0	-100,00	895 061	0	-100,00
Italy	1 767	7 714	336,54	12 767	16 205	26,93
Spain	36 467	25 505	-30,06	876 597	688 598	-21,45
Iceland	329	0	-100,00	53	0	-100,00
Greece	6 051	4 280	-29,27	23 819	15 201	-36,18
Andorra	835	0	-100,00	24 095	0	-100,00
Romania	9 791	17 099	74,64	322 953	785 564	143,24
Azerbaijan	2 557	15 861	520,30	56 820	105 400	85,50
Belarus	0	945	-	0	35 036	-
Kazakhstan	217	384	76,81	8 621	21 025	143,88
Kyrgyzstan	0	80	-	0	2 015	-
Ukraine	1 313	175	-86,68	73 100	19 217	-73,71
Uzbekistan	1 067	1 079	1,14	49 696	123 763	149,04
Latvia	2 040	849	-58,38	168 776	97 680	-42,12
Estonia	168	0	-100,00	10 000	0	-100,00
Bosnia And Herzegovina	0	128	-	0	16 000	-
Russia Federation	13 545	7 789	-42,49	640 784	134 098	-79,07
BAHAN FARMASI	22 155 302	33 895 691	52,99	165 131 359	161 620 205	-2,13
Japan	14 797 211	25 229 612	70,50	11 190 897	16 830 703	50,40
Hongkong	116 509	124 595	6,94	531 774	1 225 132	130,39
Korea, Republic Of	302 414	216 943	-28,26	2 054 496	1 489 731	-27,49
Taiwan	74 005	71 887	-2,86	337 310	305 708	-9,37
China	641 277	2 348 577	266,23	7 211 496	12 135 567	68,28
Mongolia	358	0	-100,00	48 050	0	-100,00
Papua New Guinea	8	0	-100,00	62	0	-100,00
Thailand	318 583	355 152	11,48	11 490 408	16 944 190	47,46
Singapore	86 674	92 530	6,76	866 453	1 153 416	33,12
Philippines	171 237	156 693	-8,49	4 682 672	3 608 354	-22,94
Malaysia	326 975	390 238	19,35	2 714 707	2 388 900	-12,00
Myanmar	262 031	290 878	11,01	2 579 672	2 281 708	-11,55
Cambodia	37 060	53 755	45,05	331 292	505 113	52,47

**TABEL 6. PERKEMBANGAN EKSPOR INDONESIA MENURUT KOMODITI DAN NEGARA TUJUAN
JANUARI-NOVEMBER 2015 DAN 2016**

KOMODITI / NEGARA TUJUAN	BERAT BERSIH (KG)		PERUB	NILAI FOB (US \$)		PERUB
	JAN-NOV 2015	JAN-NOV 2016	%	JAN-NOV 2015	JAN-NOV 2016	%
(1)	(2)	(3)	(4)	(5)	(6)	(7)
Brunei Darussalam	4 920	6 451	31,13	137 705	134 965	-1,99
Lao People'S Dem. Rep.	745	543	-27,08	63 000	109 800	74,29
Nepal	4 187	2 258	-46,08	349 511	289 413	-17,19
Bhutan	118	215	82,62	11 160	18 040	61,65
Vietnam	384 322	500 282	30,17	8 148 884	10 221 529	25,43
Maldives	7 592	15 642	106,04	48 426	144 000	197,36
India	48 265	43 679	-9,50	60 944 700	33 748 281	-44,62
Pakistan	214 837	194 709	-9,37	5 124 497	4 979 358	-2,83
Bangladesh	11 831	24 371	105,99	293 199	701 365	139,21
Sri Lanka	89 265	92 355	3,46	432 805	584 252	34,99
Afghanistan	28 271	9 838	-65,20	3 999 199	2 187 960	-45,29
Iraq	35 260	30 104	-14,62	223 528	263 117	17,71
Iran (Islamic Republic Of)	1 269	3 791	198,72	169 339	40 792	-75,91
Saudi Arabia	357 470	345 062	-3,47	1 663 567	1 783 794	7,23
Israel	91 336	24 274	-73,42	106 862	30 029	-71,90
Kuwait	23 907	18 229	-23,75	216 534	172 442	-20,36
Jordan	5 944	6 575	10,62	42 131	50 629	20,17
Lebanon	228	847	271,32	30 259	91 513	202,43
Palestina	0	29	-	0	4 158	-
Yemen	7 533	4 906	-34,88	862 334	36 779	-95,73
Oman	3 779	3 878	2,61	31 566	33 159	5,05
Syria Arab Republic	0	3 625	-	0	840 000	-
Turkey	24 181	31 740	31,26	190 432	258 753	35,88
United Arab Emirates	37 632	22 539	-40,11	296 567	376 162	26,84
Qatar	8 704	12 641	45,23	52 559	133 626	154,24
Bahrain	2 811	1 596	-43,22	25 446	21 013	-17,42
Egypt	5 553	23 175	317,34	118 828	4 649 665	3 812,94
Morocco	592	1 479	149,80	78 800	210 000	166,50
Tunisia	4	0	-100,00	17	0	-100,00
Algeria	3 364	0	-100,00	38 953	0	-100,00
Sudan	931	13 666	1 367,93	80 633	268 934	233,53
Eritrea	1 294	288	-77,77	177 745	49 200	-72,32
Ethiopia	11 276	5 660	-49,81	1 473 015	827 500	-43,82
Tanzania, United Rep. Of	16 877	125	-99,26	57 124	12 096	-78,83
Madagascar	5 006	1 682	-66,39	643 371	138 000	-78,55
Kenya	9 502	5 769	-39,29	625 898	811 423	29,64
Mozambique	2 529	0	-100,00	340 400	0	-100,00
Equatorial Guinea	896	0	-100,00	79 838	0	-100,00
Togo	998	50	-94,99	67 700	541	-99,20
Ghana	4 512	276	-93,88	632 982	61 750	-90,24
Liberia	2 800	502	-82,09	330 425	117 325	-64,49
Guinea	71	2 076	2 824,00	15 438	470 462	2 947,43
Angola	6 551	0	-100,00	1 081 500	0	-100,00
Congo	1 606	0	-100,00	230 529	0	-100,00
Cameroon	1 052	4 018	281,92	135 260	876 840	548,26
Nigeria	89 097	90 338	1,39	8 855 074	11 273 845	27,32
Sierra Leone	685	0	-100,00	54 878	0	-100,00
Gabon	81	199	145,73	6 323	49 153	677,37
Cote D'Ivoire	3 457	134	-96,12	481 170	14 472	-96,99
Mauritania	3 889	3 314	-14,77	58 522	25 402	-56,59
Mali	6 655	0	-100,00	954 460	0	-100,00
Benin	1 195	98	-91,84	89 762	671	-99,25
Gambia	636	0	-100,00	57 557	0	-100,00
Seychelles	4	13	236,75	433	1 158	167,41
Uganda	5 038	6 270	24,46	240 267	375 540	56,30
Central African Republic	0	508	-	0	93 720	-
Niger	0	1 525	-	0	352 800	-
Chad	657	6 154	836,67	51 750	1 309 080	2 429,62
Djibouti	2 093	109	-94,79	177 270	22 910	-87,08
Swaziland	0	1 875	-	0	226 875	-
South Africa	29 019	41 704	43,71	532 669	842 805	58,22
Zimbabwe	1 781	2 143	20,35	178 200	261 540	46,77
Zambia	758	0	-100,00	172 900	0	-100,00
Malawi	1 900	0	-100,00	153 000	0	-100,00
Comoros	46	0	-100,00	3 900	0	-100,00
Burundi	1 377	1 528	10,98	112 343	125 534	11,74
Rwanda	278	1 186	326,56	18 750	151 538	708,20
Australia	158 379	88 979	-43,82	1 063 351	1 231 730	15,83
New Zealand	47 457	21 434	-54,83	1 264 609	412 065	-67,42
Fiji	556	293	-47,30	40 783	64 710	58,67
East Timor	2 662	4 251	59,68	49 824	135 960	172,88
United States	1 548 845	1 325 979	-14,39	4 284 437	3 987 044	-6,94
Canada	0	21 601	-	0	142 658	-
Mexico	187 224	9 489	-94,93	625 711	1 085 595	73,50
Guatemala	0	1 006	-	0	142 464	-
Honduras	592	518	-12,55	78 800	73 458	-6,78
Nicaragua	870	367	-57,83	97 239	49 270	-49,33
Suriname	0	413	-	0	109	-
Chile	18 800	92 407	391,53	33 701	70 760	109,96
Argentina	23 431	242 851	936,45	71 296	505 542	609,08
Brazil	476 795	133 955	-71,91	281 412	379 504	34,86
Colombia	370	0	-100,00	49 250	0	-100,00
Uruguay	188	89	-52,77	21 540	12 210	-43,31
Paraguay	0	222	-	0	31 500	-
Ecuador	159	0	-100,00	21 197	0	-100,00
Guyana	27	10	-61,63	3 448	1 470	-57,37
Trinidad And Tobago	14	0	-100,00	1 872	0	-100,00

**TABEL 6. PERKEMBANGAN EKSPOR INDONESIA MENURUT KOMODITI DAN NEGARA TUJUAN
JANUARI-NOVEMBER 2015 DAN 2016**

KOMODITI / NEGARA TUJUAN	BERAT BERSIH (KG)		PERUB	NILAI FOB (US \$)		PERUB
	JAN-NOV 2015	JAN-NOV 2016	%	JAN-NOV 2015	JAN-NOV 2016	%
(1)	(2)	(3)	(4)	(5)	(6)	(7)
Jamaica	124	0	-100,00	16 528	0	-100,00
Dominican Republic	296	0	-100,00	40 863	0	-100,00
Haiti	123	0	-100,00	8 768	0	-100,00
Barbados	5	0	-100,00	690	0	-100,00
Antigua And Barbuda	0	2	-	0	315	-
Cape Verde	34	0	-100,00	2 700	0	-100,00
Turks And Caicos Islands	0	2	-	0	315	-
United Kingdom	87 026	29 685	-65,89	529 183	241 153	-54,43
Netherlands	65 458	89 463	36,67	5 341 383	6 443 614	20,64
France	28 078	15 355	-45,31	227 717	126 946	-44,25
Germany, Fed. Rep. Of	269 573	596 263	121,19	2 108 273	4 668 713	121,45
Austria	0	3	-	0	20	-
Belgium	138 665	43 401	-68,70	1 332 093	316 383	-76,25
Switzerland	1 310	77	-94,09	29 278	20 905	-28,60
Denmark	0	3	-	0	106	-
Sweden	17 025	0	-100,00	143 635	0	-100,00
Ireland	6 000	6 305	5,08	735 000	762 172	3,70
Italy	931	3 677	294,99	112 880	216 911	92,16
Spain	270 406	210 523	-22,15	212 263	396 185	86,65
Greece	2 700	0	-100,00	22 310	0	-100,00
Poland	1 400	2 177	55,50	10 320	16 174	56,72
Albania	365	886	142,79	16 526	27 520	66,53
Azerbaijan	309	317	2,50	41 173	42 340	2,83
Kyrgyzstan	0	557	-	0	82 050	-
Tajikistan	0	481	-	0	66 170	-
Turkmenistan	306	296	-3,27	40 948	42 000	2,57
Uzbekistan	1 505	0	-100,00	201 235	0	-100,00
Georgia	127	121	-5,02	19 996	16 056	-19,71
Slovenia	43 210	200	-99,54	20 449	12 114	-40,76
Czech Republic	1 103	130	-88,21	11 486	16 950	47,57
Russia Federation	45	5 000	11 011,11	6 009	34 812	479,33
SIMPLISIA (BAHAN OBAT TRADISIONAL)	176 511	130 249	-26,21	335 680	339 981	1,28
Japan	518	713	37,64	140 851	239 875	70,30
Taiwan	175 431	125 491	-28,47	87 717	89 726	2,29
Singapore	200	0	-100,00	230	0	-100,00
Malaysia	42	7	-83,33	7 109	2 800	-60,61
Vietnam	20	4 000	19 900,00	2 108	7 180	240,61
Pakistan	5	0	-100,00	2 850	0	-100,00
Australia	50	0	-100,00	446	0	-100,00
New Zealand	0	38	-	0	401	-
East Timor	10	0	-100,00	24	0	-100,00
United States	200	0	-100,00	94 300	0	-100,00
Germany, Fed. Rep. Of	35	0	-100,00	45	0	-100,00
PRODUK OBAT TRADISIONAL	29 414	10 950	-62,77	217 054	155 589	-28,32
Taiwan	200	2 758	1 279,15	160	4 949	2 993,27
Singapore	0	1	-	0	4	-
Philippines	0	3 412	-	0	27 692	-
Malaysia	802	0	-100,00	8 338	0	-100,00
Cambodia	888	0	-100,00	103 934	0	-100,00
Brunei Darussalam	1 516	0	-100,00	7 238	0	-100,00
Vietnam	104	0	-100,00	28 386	0	-100,00
Algeria	0	425	-	0	92 859	-
Nigeria	25 687	4 142	-83,88	67 233	28 044	-58,29
Australia	54	162	200,00	578	1 741	201,41
New Zealand	150	0	-100,00	570	0	-100,00
East Timor	13	50	284,62	618	300	-51,46
KARET ASAP	74 258 341	73 579 227	-0,91	118 905 086	110 565 467	-7,01
Japan	3 954 096	7 627 888	92,91	6 499 045	11 919 112	83,40
Hongkong	91 530	9	-99,99	146 448	20	-99,99
Korea, Republic Of	92 160	208 640	126,39	159 130	340 544	114,00
Taiwan	4 393 440	5 372 928	22,29	7 108 781	8 284 214	16,53
China	6 247 904	7 725 008	23,64	9 856 615	11 250 459	14,14
Singapore	3 980 557	1 862 240	-53,22	6 613 920	3 040 028	-54,04
Philippines	60 480	60 320	-0,26	101 405	103 594	2,16
Malaysia	506 099	99 920	-80,26	687 186	90 228	-86,87
Cambodia	98	0	-100,00	227	0	-100,00
Vietnam	0	120 960	-	0	214 099	-
India	20 216 610	19 894 716	-1,59	31 791 608	29 896 712	-5,96
Pakistan	4 794 138	3 372 048	-29,66	6 961 135	4 280 448	-38,51
Bangladesh	0	19 200	-	0	28 416	-
Sri Lanka	749 826	535 680	-28,56	1 225 934	846 331	-30,96
Iran (Islamic Republic Of)	2 923 200	1 026 306	-64,89	4 246 289	1 208 941	-71,53
Israel	80 640	0	-100,00	141 120	0	-100,00
Turkey	2 875 400	3 747 840	30,34	5 078 172	5 807 026	14,35
United Arab Emirates	36 612	0	-100,00	62 698	0	-100,00
South Africa	728 640	256 320	-64,82	1 180 484	390 898	-66,89
Australia	685 440	604 800	-11,76	986 211	765 674	-22,36
United States	7 294 791	7 560 280	3,64	11 758 215	11 766 002	0,07
Canada	564 480	1 221 840	116,45	855 087	1 624 160	89,94
Mexico	221 760	181 440	-18,18	324 274	255 276	-21,28
Chile	19 200	137 280	615,00	32 064	205 738	541,65
Argentina	276 612	78 720	-71,54	428 069	106 173	-75,20
Brazil	591 906	497 826	-15,89	1 023 753	738 312	-27,88

**TABEL 6. PERKEMBANGAN EKSPOR INDONESIA MENURUT KOMODITI DAN NEGARA TUJUAN
JANUARI-NOVEMBER 2015 DAN 2016**

KOMODITI / NEGARA TUJUAN	BERAT BERSIH (KG)		PERUB	NILAI FOB (US \$)		PERUB
	JAN-NOV 2015	JAN-NOV 2016	%	JAN-NOV 2015	JAN-NOV 2016	%
(1)	(2)	(3)	(4)	(5)	(6)	(7)
United Kingdom	20 160	20 160	0,00	36 490	31 248	-14,37
Netherlands	1 011 840	1 441 620	42,48	1 704 236	2 199 246	29,05
France	1 911 600	1 179 360	-38,31	3 150 162	1 677 957	-46,73
Germany, Fed. Rep. Of	1 844 800	1 879 320	1,87	3 182 403	2 887 378	-9,27
Belgium	3 288 000	425 280	-87,07	5 650 796	719 828	-87,26
Luxembourg	153 600	0	-100,00	257 904	0	-100,00
Italy	2 298 420	3 112 020	35,40	3 804 952	4 909 913	29,04
Spain	750 546	1 176 546	56,76	1 209 152	1 849 075	52,92
Poland	219 840	315 906	43,70	369 580	480 705	30,07
Lithuania	564 012	652 068	15,61	914 953	928 833	1,52
Latvia	0	282 240	-	0	390 096	-
Estonia	78 720	39 360	-50,00	131 707	50 060	-61,99
Slovenia	209 412	57 600	-72,49	362 216	83 136	-77,05
Russia Federation	521 772	785 538	50,55	862 665	1 195 587	38,59
KARET REMAH (CRUMB RUBBER)	2 334 024 640	2 258 976 796	-3,22	3 313 865 008	2 883 953 506	-12,97
Japan	384 211 674	378 733 640	-1,43	547 175 260	483 594 235	-11,62
Hongkong	2	0	-100,00	10	0	-100,00
Korea, Republic Of	169 505 960	162 840 320	-3,93	241 670 702	206 916 987	-14,38
Taiwan	25 248 704	26 124 840	3,47	35 176 994	33 018 277	-6,14
China	261 794 660	258 955 015	-1,08	368 610 780	335 199 170	-9,06
Thailand	20 160	0	-100,00	33 062	0	-100,00
Singapore	25 033 680	14 980 140	-40,16	34 887 566	18 790 289	-46,14
Philippines	6 246 800	6 552 000	4,89	8 618 342	8 313 646	-3,54
Malaysia	2 954 280	2 567 980	-13,08	3 871 322	3 215 707	-16,94
Vietnam	1 592 640	1 491 840	-6,33	2 278 698	1 886 195	-17,22
India	168 859 735	194 488 661	15,18	239 103 653	251 987 803	5,39
Pakistan	6 108 480	10 563 840	72,94	8 277 136	13 553 099	63,74
Sri Lanka	2 802 520	10 825 920	286,29	3 839 443	13 894 995	261,90
Iran (Islamic Republic Of)	443 520	1 290 240	190,91	606 903	1 636 839	169,70
Israel	5 040 000	4 032 000	-20,00	7 355 693	5 243 002	-28,72
Turkey	61 529 300	58 939 160	-4,21	86 610 837	74 508 025	-13,97
United Arab Emirates	322 560	100 800	-68,75	438 734	130 536	-70,25
Egypt	5 943 840	7 471 380	25,70	8 221 781	9 787 100	19,04
Kenya	1 107 540	645 120	-41,75	1 608 189	844 290	-47,50
South Africa	21 515 760	17 946 180	-16,59	30 775 864	22 429 339	-27,12
Australia	2 862 720	2 017 260	-29,53	4 252 587	2 678 333	-37,02
Nauru	68 040	0	-100,00	100 464	0	-100,00
Saint Vincent And The Grenadines	20 160	0	-100,00	24 894	0	-100,00
United States	561 250 542	508 060 700	-9,48	796 502 315	640 017 995	-19,65
Canada	70 205 380	64 808 100	-7,69	101 206 209	82 856 948	-18,13
Mexico	25 967 060	25 676 980	-1,12	36 710 741	32 676 280	-10,99
Chile	1 290 240	2 560 320	98,44	1 862 820	3 059 717	64,25
Venezuela	745 920	2 016 000	170,27	998 651	2 636 891	164,05
Argentina	27 814 080	25 752 720	-7,41	39 583 216	32 734 703	-17,30
Brazil	85 894 760	88 951 240	3,56	122 095 786	115 461 415	-5,43
Colombia	2 405 340	4 011 840	66,79	3 411 878	5 093 203	49,28
Uruguay	0	20 160	-	0	22 912	-
Ecuador	1 592 640	2 338 560	46,84	2 246 220	2 851 545	26,95
Peru	2 963 520	4 193 280	41,50	4 220 165	5 367 313	27,18
Dominican Republic	100 800	0	-100,00	139 709	0	-100,00
Costa Rica	1 159 200	945 000	-18,48	1 455 181	1 104 182	-24,12
Dominica	181 440	0	-100,00	255 760	0	-100,00
United Kingdom	20 840 540	9 209 340	-55,81	29 779 583	11 654 190	-60,87
Netherlands	25 250 820	21 581 280	-14,53	35 899 416	27 784 911	-22,60
France	43 326 360	32 553 360	-24,86	61 752 431	41 587 991	-32,65
Germany, Fed. Rep. Of	63 244 783	62 672 400	-0,91	90 008 311	79 536 488	-11,63
Belgium	56 298 480	63 814 940	13,35	79 594 808	81 306 056	2,15
Luxembourg	5 100 480	685 440	-86,56	7 075 893	879 101	-87,58
Sweden	846 720	241 920	-71,43	1 220 624	301 594	-75,29
Finland	12 862 080	16 349 760	27,12	19 039 343	20 645 882	8,44
Ireland	498 960	317 520	-36,36	681 523	386 665	-43,26
Italy	28 761 180	22 719 060	-21,01	41 944 265	29 673 799	-29,25
Spain	31 951 080	24 958 080	-21,89	45 925 086	31 959 963	-30,41
Portugal	7 721 280	9 172 800	18,80	11 432 460	11 857 579	3,72
Greece	403 200	1 008 000	150,00	681 634	1 459 624	114,14
Hungary	362 880	1 552 320	327,78	541 700	1 828 964	237,63
Poland	9 278 640	4 997 160	-46,14	13 239 834	6 308 566	-52,35
Romania	16 649 640	18 678 240	12,18	23 360 148	24 263 483	3,87
Bulgaria	4 127 760	3 946 320	-4,40	5 836 397	5 088 874	-12,81
Lithuania	2 701 440	1 592 640	-41,04	3 588 782	2 164 412	-39,69
Latvia	21 752 640	25 905 600	19,09	30 791 825	32 806 265	6,54
Estonia	120 960	0	-100,00	163 187	0	-100,00
Bosnia And Herzegovina	107 100	110 880	3,53	163 126	154 490	-5,29
Slovenia	32 840 640	30 638 160	-6,71	46 730 394	39 548 323	-15,37
Russia Federation	14 014 560	16 067 940	14,65	19 961 809	20 874 598	4,57
Serbia	158 760	0	-100,00	224 865	0	-100,00
Montenegro	0	302 400	-	0	370 719	-
BAN LUAR DAN BAN DALAM	441 955 488	476 744 740	7,87	1 459 324 548	1 489 878 543	2,09
Japan	38 566 815	40 537 415	5,11	118 220 669	119 669 839	1,23
Hongkong	1 339 576	1 449 406	8,20	6 559 099	7 163 394	9,21
Korea, Republic Of	2 168 985	2 753 661	26,96	8 976 274	9 243 885	2,98
Taiwan	2 948 774	2 597 076	-11,93	13 992 242	8 830 715	-36,89
China	775 265	1 126 247	45,27	2 826 198	3 314 399	17,27
Mongolia	32 014	13 976	-56,34	87 562	41 420	-52,70
Papua New Guinea	1 523 073	1 566 268	2,84	4 444 547	4 465 301	0,47

TABEL 6. PERKEMBANGAN EKSPOR INDONESIA MENURUT KOMODITI DAN NEGARA TUJUAN
JANUARI-NOVEMBER 2015 DAN 2016

KOMODITI / NEGARA TUJUAN	BERAT BERSIH (KG)		PERUB	NILAI FOB (US \$)		PERUB
	JAN-NOV 2015	JAN-NOV 2016	%	JAN-NOV 2015	JAN-NOV 2016	%
(1)	(2)	(3)	(4)	(5)	(6)	(7)
Thailand	8 586 370	7 914 649	-7,82	27 474 830	23 795 605	-13,39
Singapore	2 338 330	1 968 872	-15,80	6 743 598	6 297 474	-6,62
Philippines	21 971 278	23 805 959	8,35	59 628 907	65 113 874	9,20
Malaysia	20 790 707	21 796 483	4,84	66 319 149	63 662 997	-4,01
Myanmar	1 158 331	581 659	-49,78	3 796 177	1 778 464	-53,15
Cambodia	417 715	231 775	-44,51	2 263 766	1 186 759	-47,58
Brunei Darussalam	368 531	289 634	-21,41	1 370 838	972 278	-29,07
Lao People'S Dem. Rep.	78 846	39 834	-49,48	261 220	125 520	-51,95
Nepal	123 460	197 175	59,71	371 667	543 092	46,12
Vietnam	3 479 456	4 388 146	26,12	12 832 309	14 214 510	10,77
Maldives	47 314	53 016	12,05	115 884	156 450	35,01
India	2 122 592	2 411 386	13,61	7 255 676	8 667 891	19,46
Pakistan	1 692 274	2 232 572	31,93	4 925 362	6 769 020	37,43
Bangladesh	1 711 022	1 873 208	9,48	5 215 147	5 169 448	-0,88
Sri Lanka	1 389 046	1 464 050	5,40	4 410 738	4 402 213	-0,19
Afghanistan	148 434	194 627	31,12	458 284	583 100	27,24
Iraq	1 221 672	1 111 543	-9,01	3 363 438	2 813 258	-16,36
Iran (Islamic Republic Of)	1 140 162	692 054	-39,30	3 390 784	1 883 754	-44,44
Saudi Arabia	16 146 359	19 761 738	22,39	49 809 261	53 250 578	6,91
Israel	193 089	131 631	-31,83	606 896	411 677	-32,17
Kuwait	422 114	512 201	21,34	1 418 958	1 691 745	19,22
Jordan	2 091 681	1 125 610	-46,19	6 709 302	3 231 117	-51,84
Lebanon	1 476 255	1 206 691	-18,26	4 706 178	3 531 306	-24,96
Yemen	1 214 436	2 035 401	67,60	3 905 269	5 930 332	51,85
Oman	619 393	625 968	1,06	1 891 928	1 773 812	-6,24
Syria Arab Republic	224 374	220 728	-1,62	711 385	615 065	-13,54
Turkey	4 313 520	3 169 595	-26,52	12 464 629	8 918 657	-28,45
United Arab Emirates	9 956 279	9 097 516	-8,63	28 983 044	24 470 921	-15,57
Qatar	604 102	564 409	-6,57	2 235 935	1 941 717	-13,16
Bahrain	170 202	182 704	7,35	644 094	610 999	-5,14
Cyprus	45 497	33 599	-26,15	143 737	109 612	-23,74
Egypt	10 898 430	11 664 263	7,03	31 498 025	30 453 731	-3,32
Libyan Arab Jamahiriya	1 088 193	566 085	-47,98	3 503 050	1 731 593	-50,57
Morocco	752 711	564 229	-25,04	2 566 421	1 688 188	-34,22
Tunisia	117 109	142 986	22,10	419 605	429 636	2,39
Algeria	451 534	263 064	-41,74	1 427 342	778 184	-45,48
Sudan	512 444	204 798	-60,04	1 579 301	589 433	-62,68
Namibia	19 708	8 276	-58,01	75 224	22 928	-69,52
Ethiopia	12 756	0	-100,00	52 645	0	-100,00
Tanzania, United Rep. Of	27 679	158 197	471,54	79 808	448 211	461,61
Madagascar	0	21 287	-	0	17 029	-
Kenya	318 490	501 625	57,50	1 051 369	1 547 438	47,18
Reunion	23 798	26 753	12,42	86 552	84 158	-2,77
Mozambique	10 983	0	-100,00	35 985	0	-100,00
Togo	29 806	33 097	11,04	63 437	100 837	58,96
Ghana	201 896	185 698	-8,02	563 361	501 832	-10,92
Liberia	63 819	34 377	-46,13	220 982	98 864	-55,26
Guinea	31 642	34 485	8,99	104 975	107 421	2,33
Angola	42 638	52 348	22,77	170 138	130 142	-23,51
Congo	10 981	6 836	-37,74	34 643	17 386	-49,81
Cameroon	26 347	3 198	-87,86	77 367	13 145	-83,01
Nigeria	1 459 898	453 579	-68,93	4 507 176	1 228 927	-72,73
Sierra Leone	48 723	0	-100,00	151 470	0	-100,00
Gabon	34 063	8 530	-74,96	106 732	21 721	-79,65
Cote D'Ivoire	185 341	78 287	-57,76	561 550	218 405	-61,11
Senegal	92 296	29 994	-67,50	338 797	103 099	-69,57
Mauritania	8 561	21 645	152,83	30 369	74 880	146,57
Benin	1 858	12 855	591,88	5 527	32 025	479,47
Burkina Faso	0	32	-	0	597	-
Seychelles	0	302	-	0	490	-
Uganda	53 045	65 774	24,00	188 864	209 611	10,99
Djibouti	98 387	60 125	-38,89	311 074	167 947	-46,01
Sao Tome And Principe	3 122	0	-100,00	9 642	0	-100,00
South Africa	2 443 525	2 554 382	4,54	7 063 198	6 748 226	-4,46
Zimbabwe	22 681	22 592	-0,39	80 580	65 270	-19,00
Comoros	420	819	95,00	1 539	2 090	35,83
Mauritius	172 766	168 922	-2,23	549 148	460 951	-16,06
Democratic Rep. Of The Congo	51 135	26 640	-47,90	148 665	69 899	-52,98
Australia	23 084 764	18 638 680	-19,26	74 383 921	57 508 374	-22,69
New Zealand	5 070 951	4 704 921	-7,22	16 707 863	14 955 932	-10,49
Guam	0	3 665	-	0	11 197	-
New Caledonia	79 744	64 896	-18,62	304 856	219 625	-27,96
Vanuatu	24 376	8 924	-63,39	69 301	26 002	-62,48
Fiji	105 638	122 775	16,22	335 923	355 459	5,82
Kiribati	63	1 729	2 644,44	52	7 037	13 432,69
Samoa	11 279	10 656	-5,53	45 719	37 678	-17,59
Solomon Islands	2 906	75	-97,42	126 339	1 768	-98,60
Tonga	56	0	-100,00	840	0	-100,00
East Timor	954 401	1 096 148	14,85	1 987 226	2 406 523	21,10
United States	171 800 468	210 618 064	22,59	565 269 060	673 051 154	19,07
Canada	3 754 248	4 777 447	27,25	14 844 996	15 844 165	6,73
Mexico	4 483 304	2 383 089	-46,85	14 523 133	7 263 908	-49,98
Guatemala	295 265	272 907	-7,57	1 027 141	745 828	-27,39
Honduras	79 804	62 383	-21,83	276 260	220 257	-20,27
Nicaragua	76 613	44 737	-41,61	289 845	140 135	-51,65
Panama	476 546	105 294	-77,90	1 147 373	354 204	-69,13
Cuba	0	3 808	-	0	11 316	-

**TABEL 6. PERKEMBANGAN EKSPOR INDONESIA MENURUT KOMODITI DAN NEGARA TUJUAN
JANUARI-NOVEMBER 2015 DAN 2016**

KOMODITI / NEGARA TUJUAN	BERAT BERSIH (KG)		PERUB	NILAI FOB (US \$)		PERUB
	JAN-NOV 2015	JAN-NOV 2016	%	JAN-NOV 2015	JAN-NOV 2016	%
(1)	(2)	(3)	(4)	(5)	(6)	(7)
Suriname	103 913	37 405	-64,00	315 562	114 738	-63,64
Chile	758 052	527 576	-30,40	2 234 497	1 360 560	-39,11
Venezuela	30 046	0	-100,00	81 955	0	-100,00
Argentina	127 822	249 877	95,49	479 388	744 800	55,36
Brazil	3 700 107	3 534 788	-4,47	11 289 548	9 988 161	-11,53
Colombia	1 376 205	1 028 188	-25,29	5 366 686	3 034 278	-43,46
Bolivia	52 962	105 146	98,53	143 989	279 319	93,99
Uruguay	178 293	111 785	-37,30	619 931	341 580	-44,90
Paraguay	202 265	203 853	0,79	720 197	632 944	-12,12
Ecuador	193 949	39 256	-79,76	668 913	115 460	-82,74
Peru	423 657	201 451	-52,45	1 298 076	583 138	-55,08
Guyana	0	3 877	-	0	9 167	-
Trinidad And Tobago	80 193	91 518	14,12	285 763	293 169	2,59
Jamaica	27 755	42 127	51,78	96 102	132 384	37,75
Puerto Rico	1 636 802	1 243 700	-24,02	5 231 921	3 700 637	-29,27
Belize	46 070	0	-100,00	171 960	0	-100,00
Dominican Republic	231 803	227 353	-1,92	759 889	671 278	-11,66
El Salvador	115 598	134 122	16,02	394 598	433 606	9,89
Costa Rica	72 342	78 678	8,76	238 636	251 673	5,46
Haiti	129 088	92 090	-28,66	452 288	312 127	-30,99
Barbados	37 807	31 662	-16,25	139 100	108 125	-22,27
Aruba	0	10 772	-	0	34 494	-
Bermuda	16 318	0	-100,00	47 350	0	-100,00
Cayman Islands	21 590	19 911	-7,78	70 223	51 452	-26,73
French Polynesia	4 681	30 575	553,18	13 879	79 283	471,24
Grenada	19 259	0	-100,00	65 418	0	-100,00
Martinique	83 982	0	-100,00	258 541	0	-100,00
Netherlands Antilles	9 141	0	-100,00	25 133	0	-100,00
Guadeloupe	0	13 490	-	0	42 303	-
U.S. Virgin Islands	0	17 534	-	0	54 800	-
United Kingdom	8 525 550	10 137 194	18,90	28 976 455	29 242 377	0,92
Netherlands	6 964 653	5 763 215	-17,25	28 484 705	21 184 079	-25,63
France	1 837 264	2 423 342	31,90	6 628 142	8 022 703	21,04
Germany, Fed. Rep. Of	10 667 902	10 578 422	-0,84	69 980 573	64 218 525	-8,23
Austria	5 976	0	-100,00	19 895	0	-100,00
Belgium	7 779 923	4 525 599	-41,83	24 409 877	12 826 401	-47,45
Switzerland	0	3 446	-	0	12 176	-
Luxembourg	0	2 172	-	0	5 734	-
Denmark	143 147	221 876	55,00	463 953	697 834	50,41
Norway	194 658	248 335	27,57	674 689	823 064	21,99
Sweden	1 180 017	724 519	-38,60	3 720 883	2 054 033	-44,80
Finland	575 500	429 084	-25,44	1 725 312	1 311 180	-24,00
Ireland	166 466	235 970	41,75	471 911	645 015	36,68
Italy	3 059 455	2 409 120	-21,26	10 086 009	8 084 100	-19,85
Spain	1 458 657	1 559 891	6,94	4 783 573	5 257 032	9,90
Portugal	472 959	291 655	-38,33	1 423 654	866 255	-39,15
Iceland	11 473	98 870	761,76	38 969	247 001	533,83
Greece	128 020	243 150	89,93	412 582	658 118	59,51
Hungary	2 452	843 446	34 298,29	8 496	2 655 807	31 159,50
Poland	2 116 217	2 038 996	-3,65	6 240 623	5 686 915	-8,87
Romania	86 767	299 581	245,27	264 118	892 668	237,98
Bulgaria	179 557	425 067	136,73	579 371	1 245 985	115,06
Albania	43 476	89 539	105,95	143 398	288 729	101,35
Armenia	2 800	3 669	31,03	8 917	9 895	10,97
Azerbaijan	44 862	7 743	-82,74	170 337	22 117	-87,02
Belarus	0	24 330	-	0	87 249	-
Moldova, Republic Of	11 303	26 993	138,81	38 227	75 436	97,34
Ukraine	73 078	350 445	379,55	148 291	931 259	527,99
Lithuania	32 277	0	-100,00	125 281	0	-100,00
Latvia	594 755	500 882	-15,78	1 756 920	1 342 452	-23,59
Estonia	281 776	185 367	-34,21	858 944	506 703	-41,01
Georgia	248 027	126 057	-49,18	729 454	323 219	-55,69
Croatia	12 412	128 141	932,40	36 249	312 112	761,02
Malta	73 598	33 651	-54,28	216 456	90 482	-58,20
Slovakia	0	35 093	-	0	108 469	-
Slovenia	492 299	68 656	-86,05	1 495 074	193 264	-87,07
Czech Republic	7 225	142 072	1 866,39	23 110	465 895	1 915,99
Russia Federation	1 490 710	2 466 948	65,49	3 944 560	6 080 147	54,14
Montenegro	76 023	120 712	58,78	226 608	357 578	57,80
BARANG PLASTIK LEMBARAN	225 801 932	248 693 411	10,14	631 616 659	624 357 200	-1,15
Japan	44 920 965	51 885 307	15,50	123 480 105	136 330 898	10,41
Hongkong	3 199 134	4 008 181	25,29	6 824 703	6 127 453	-10,22
Korea, Republic Of	13 777 024	12 918 976	-6,23	34 979 509	31 001 827	-11,37
Taiwan	3 790 431	3 862 826	1,91	12 723 737	11 414 553	-10,29
China	5 593 770	7 465 826	33,47	15 389 090	23 186 650	50,67
Mongolia	0	198	-	0	8 390	-
Macau	288	0	-100,00	5 600	0	-100,00
Papua New Guinea	319 352	297 041	-6,99	1 104 395	882 423	-20,10
Thailand	17 059 390	18 894 896	10,76	53 711 626	49 152 748	-8,49
Singapore	5 411 802	4 090 178	-24,42	15 832 195	12 963 541	-18,12
Philippines	14 881 191	17 625 321	18,44	44 252 082	44 540 629	0,65
Malaysia	13 502 437	11 864 050	-12,13	37 375 515	31 086 591	-16,83
Myanmar	754 045	1 236 596	64,00	1 499 837	2 090 960	39,41
Cambodia	132 866	167 032	25,71	312 221	467 898	49,86
Brunei Darussalam	41 323	27 750	-32,85	180 604	67 615	-62,56
Lao People'S Dem. Rep.	16	402	2 412,50	176	3 968	2 154,27

TABEL 6. PERKEMBANGAN EKSPOR INDONESIA MENURUT KOMODITI DAN NEGARA TUJUAN
JANUARI-NOVEMBER 2015 DAN 2016

KOMODITI / NEGARA TUJUAN	BERAT BERSIH (KG)		PERUB	NILAI FOB (US \$)		PERUB
	JAN-NOV 2015	JAN-NOV 2016	%	JAN-NOV 2015	JAN-NOV 2016	%
(1)	(2)	(3)	(4)	(5)	(6)	(7)
Nepal	32 479	32 449	-0,09	91 100	86 234	-5,34
Vietnam	8 111 617	6 845 011	-15,61	26 242 881	17 588 115	-32,98
Maldives	5 100	2 802	-45,07	26 503	15 617	-41,08
India	4 817 521	8 233 832	70,91	12 747 900	18 019 174	41,35
Pakistan	1 064 976	1 036 378	-2,69	4 212 499	3 657 565	-13,17
Bangladesh	5 778 849	4 081 050	-29,38	11 948 458	7 811 251	-34,63
Sri Lanka	3 229 808	3 338 574	3,37	6 899 048	6 182 687	-10,38
Iran (Islamic Republic Of)	61 211	185 473	203,01	1 013 160	514 147	-49,25
Saudi Arabia	3 977 962	4 199 823	5,58	15 417 348	13 784 004	-10,59
Israel	291 476	306 589	5,18	967 912	797 828	-17,57
Kuwait	27 632	14 475	-47,61	75 060	37 466	-50,09
Jordan	1 712	0	-100,00	7 681	0	-100,00
Lebanon	135 829	237 302	74,71	388 712	600 102	54,38
Oman	40 889	0	-100,00	119 006	0	-100,00
Syria Arab Republic	393 348	496 422	26,20	867 700	1 216 724	40,22
Turkey	3 916 188	4 804 303	22,68	10 059 661	11 024 630	9,59
United Arab Emirates	2 707 677	2 359 434	-12,86	7 885 377	6 732 084	-14,63
Qatar	86 145	210 866	144,78	277 359	536 738	93,52
Bahrain	0	32 668	-	0	81 999	-
Egypt	1 341 885	1 624 290	21,05	4 931 207	4 947 305	0,33
Libyan Arab Jamahiriya	5 494	5 738	4,43	31 995	31 582	-1,29
Morocco	79 505	120 261	51,26	469 577	536 100	14,17
Tunisia	69 831	180 186	158,03	224 058	535 189	138,86
Algeria	202 658	216 996	7,07	523 850	555 523	6,05
Sudan	172 709	244 352	41,48	563 448	734 084	30,28
Ethiopia	124 484	247 698	98,98	402 995	558 569	38,60
Tanzania, United Rep. Of	320 690	220 410	-31,27	1 219 732	809 940	-33,60
Madagascar	20 200	365	-98,19	38 114	1 180	-96,90
Somalia	300	0	-100,00	6 600	0	-100,00
Kenya	479 560	662 711	38,19	1 617 132	2 113 086	30,67
Mozambique	59 470	40 683	-31,59	189 566	123 189	-35,02
Togo	50	21	-57,44	189	90	-52,45
Ghana	97 877	97 063	-0,83	287 150	228 668	-20,37
Liberia	622	437	-29,77	2 692	1 981	-26,40
Angola	60 409	48 653	-19,46	190 151	162 666	-14,45
Congo	0	333	-	0	1 388	-
Cameroon	162 790	122 885	-24,51	576 403	306 882	-46,76
Nigeria	1 678 433	1 765 243	5,17	5 016 766	4 882 438	-2,68
Gabon	44 010	18 800	-57,28	112 630	46 200	-58,98
Cote D'Ivoire	345 889	594 813	71,97	1 888 105	3 012 557	59,55
Senegal	2 538	7 073	178,68	2 200	6 089	176,77
Mali	70	420	500,00	302	1 695	461,40
Benin	2 139	970	-54,67	8 362	4 147	-50,40
Seychelles	0	12 028	-	0	26 026	-
Uganda	17 662	28 931	63,80	57 198	79 801	39,52
Central African Republic	15	0	-100,00	70	0	-100,00
Djibouti	55 746	0	-100,00	143 826	0	-100,00
South Africa	1 481 970	1 628 348	9,88	4 752 978	4 522 349	-4,85
Zimbabwe	122 087	84 248	-30,99	408 200	253 820	-37,82
Comoros	0	513	-	0	4 110	-
Burundi	21 879	22 156	1,27	61 612	60 301	-2,13
Mauritius	10 067	26 926	167,47	42 888	116 756	172,23
Democratic Rep. Of The Congo	22 737	22 939	0,89	70 169	68 128	-2,91
Australia	13 642 602	14 341 281	5,12	40 200 836	36 996 945	-7,97
New Zealand	1 730 213	2 167 558	25,28	4 783 225	5 417 996	13,27
New Caledonia	13	5 364	41 165,00	335	9 326	2 683,88
Vanuatu	179	0	-100,00	587	0	-100,00
Fiji	112 957	184 413	63,26	214 216	300 346	40,21
Kiribati	680	2 250	230,88	5 103	13 200	158,67
Solomon Islands	857	629	-26,55	7 617	5 755	-24,45
East Timor	60 620	91 821	51,47	49 165	173 672	253,25
United States	24 258 553	24 199 444	-0,24	60 322 641	55 039 134	-8,76
Canada	597 151	765 314	28,16	1 823 810	2 110 920	15,74
Mexico	1 089 426	1 197 664	9,94	3 946 785	3 999 152	1,33
Guatemala	213 318	291 472	36,64	667 156	840 765	26,02
Honduras	20 261	38 537	90,20	46 501	95 249	104,83
Chile	286 082	249 900	-12,65	1 158 238	837 559	-27,69
Venezuela	1 149	0	-100,00	16 318	0	-100,00
Argentina	340 184	206 872	-39,19	851 481	462 527	-45,68
Brazil	1 491 348	1 755 077	17,68	5 061 388	4 028 154	-20,41
Colombia	30 411	25 089	-17,50	93 770	72 480	-22,71
Bolivia	27 438	11 097	-59,56	114 503	45 485	-60,28
Uruguay	191	282	47,48	2 074	4 066	96,05
Paraguay	303 309	265 288	-12,54	850 516	716 362	-15,77
Ecuador	25 997	0	-100,00	59 290	0	-100,00
Peru	2 592	3 474	34,03	23 738	31 165	31,29
Jamaica	1 482	0	-100,00	8 054	0	-100,00
Puerto Rico	10 629	0	-100,00	19 704	0	-100,00
Dominican Republic	1 894	9 047	377,64	20 848	14 612	-29,91
El Salvador	5 931	0	-100,00	17 408	0	-100,00
Costa Rica	9 979	14 332	43,62	79 835	59 987	-24,86
Antigua And Barbuda	30	28	-6,67	1 318	4	-99,71
French Polynesia	890	106	-88,04	11 561	1 255	-89,14
Virgin Islands (British)	0	5 313	-	0	8 622	-
United Kingdom	5 876 385	6 590 218	12,15	13 920 791	13 365 784	-3,99
Netherlands	1 113 254	1 339 573	20,33	3 350 665	3 415 635	1,94
France	68 485	61 853	-9,68	214 159	153 227	-28,45

**TABEL 6. PERKEMBANGAN EKSPOR INDONESIA MENURUT KOMODITI DAN NEGARA TUJUAN
JANUARI-NOVEMBER 2015 DAN 2016**

KOMODITI / NEGARA TUJUAN	BERAT BERSIH (KG)		PERUB	NILAI FOB (US \$)		PERUB
	JAN-NOV 2015	JAN-NOV 2016	%	JAN-NOV 2015	JAN-NOV 2016	%
	(1)	(2)	(3)	(4)	(5)	(6)
Germany, Fed. Rep. Of	1 053 370	2 069 089	96,43	3 478 443	6 296 556	81,02
Austria	327	63 835	19 421,45	1 244	117 851	9 377,01
Belgium	702 853	1 228 927	74,85	2 382 972	3 050 837	28,03
Switzerland	30 247	48 457	60,20	105 850	188 892	78,45
Denmark	253 393	822 070	224,43	554 750	1 431 083	157,97
Norway	385 438	503 380	30,60	803 449	909 903	13,25
Sweden	296 284	408 149	37,76	691 301	936 010	35,40
Finland	103 393	149 351	44,45	324 221	406 228	25,29
Ireland	585 712	608 123	3,83	1 204 556	1 145 572	-4,90
Italy	1 199 274	2 440 865	103,53	3 350 185	5 859 913	74,91
Spain	1 841 907	2 740 745	48,80	3 599 717	4 327 983	20,23
Portugal	323 722	394 940	22,00	905 759	952 407	5,15
Greece	28 107	44 762	59,26	123 431	160 931	30,38
Hungary	2 330	10	-99,57	38 023	3 955	-89,60
Poland	1 686 657	3 695 869	119,12	2 770 487	5 451 805	96,78
Romania	739	10 611	1 335,86	9 258	28 503	207,87
Bulgaria	30 424	49 900	64,01	87 181	142 826	63,83
Armenia	111 590	113 167	1,41	344 435	310 508	-9,85
Ukraine	1 441	14 760	924,28	16 615	46 921	182,40
Lithuania	21 888	46 027	110,28	32 198	66 144	105,43
Georgia	26 551	179 496	576,04	57 882	325 523	462,39
Croatia	31 009	20 811	-32,89	79 440	49 253	-38,00
Malta	58 010	53 573	-7,65	108 905	99 806	-8,36
Slovenia	221	34 329	15 433,39	2 410	59 310	2 360,98
Czech Republic	1 060	195	-81,62	2 699	622	-76,97
Russia Federation	633 266	188 925	-70,17	1 838 690	605 576	-67,06
Serbia	0	131 226	-	0	418 553	-
BARANG DARI PLASTIK UNTUK PENGEMASAN	129 432 271	128 161 780	-0,98	331 831 664	313 889 147	-5,41
Japan	71 977 019	71 898 395	-0,11	125 288 955	120 873 038	-3,52
Hongkong	274 350	223 064	-18,69	2 354 044	2 059 727	-12,50
Korea, Republic Of	1 955 924	868 421	-55,60	5 398 606	3 944 176	-26,94
Taiwan	3 996 151	2 929 082	-26,70	10 087 430	6 788 009	-32,71
China	3 476 262	1 568 940	-54,87	7 490 345	3 618 058	-51,70
Macau	0	10	-	0	70	-
Papua New Guinea	271 910	217 033	-20,18	730 540	641 835	-12,14
Thailand	1 221 790	1 457 743	19,31	4 657 138	4 512 667	-3,10
Singapore	14 244 525	13 960 435	-1,99	48 672 501	36 436 970	-25,14
Philippines	803 230	1 942 142	141,79	5 045 368	7 618 074	50,99
Malaysia	1 704 726	2 403 677	41,00	7 031 006	6 674 782	-5,07
Myanmar	325 446	112 914	-65,30	553 452	234 879	-57,56
Cambodia	6 070	2 433	-59,92	649	415	-36,01
Brunei Darussalam	70 092	34 424	-50,89	324 754	187 860	-42,15
Nepal	0	10	-	0	10	-
Vietnam	541 208	1 123 089	107,52	2 324 027	4 900 618	110,87
Maldives	61 597	156 625	154,27	118 719	328 002	176,28
India	150 210	292 654	94,83	1 074 292	1 010 270	-5,96
Pakistan	4 763	3 086	-35,20	27 635	16 570	-40,04
Bangladesh	44 769	32 998	-26,29	262 554	186 547	-28,95
Sri Lanka	344 611	320 419	-7,02	3 751 658	3 529 559	-5,92
Iraq	0	456	-	0	3 036	-
Iran (Islamic Republic Of)	27	0	-100,00	350	0	-100,00
Saudi Arabia	71 446	143 234	100,48	343 056	461 356	34,48
Israel	78	62	-20,00	3 291	756	-77,03
Kuwait	1 327	500	-62,34	6 684	3 189	-52,30
Jordan	15 705	0	-100,00	29 120	0	-100,00
Lebanon	0	64	-	0	734	-
Yemen	7 810	880	-88,73	1 723	880	-48,93
Oman	8 946	30 634	242,44	48 618	65 617	34,96
Turkey	10 603	7 100	-33,04	132 920	81 408	-38,75
United Arab Emirates	3 581 338	1 697 594	-52,60	8 514 525	5 491 094	-35,51
Qatar	24 310	63 067	159,43	140 253	344 879	145,90
Bahrain	5 363	2 888	-46,15	18 421	6 866	-62,73
Egypt	54 839	60 076	9,55	290 216	417 262	43,78
Libyan Arab Jamahiriya	0	20	-	0	10	-
Morocco	26	1 875	7 111,92	1 200	15 200	1 166,67
Sudan	40	16 258	40 544,25	132	43 248	32 663,64
Ethiopia	2	0	-100,00	43	0	-100,00
Tanzania, United Rep. Of	0	3	-	0	18	-
Madagascar	4 936	0	-100,00	15 627	0	-100,00
Somalia	1 144 177	2 374 885	107,56	2 260 843	4 043 535	78,85
Kenya	583	794	36,23	4 929	9 687	96,54
Reunion	94 248	30 455	-67,69	169 392	59 759	-64,72
Mozambique	452	7 595	1 580,31	21	28 665	133 536,36
Togo	34 150	57 979	69,78	64 164	106 429	65,87
Ghana	812 673	761 215	-6,33	2 274 866	2 374 435	4,38
Liberia	16 580	54 845	230,79	60 837	135 332	122,45
Guinea	19 455	71 081	265,36	1 938	85 086	4 290,38
Angola	24	117 673	490 204,54	1 330	261 719	19 578,09
Congo	0	83 872	-	0	198 608	-
Cameroon	19 408	25 826	33,07	105 419	107 902	2,36
Nigeria	678 707	201 299	-70,34	2 555 856	640 983	-74,92
Sierra Leone	0	2	-	0	40	-
Gabon	718 692	332 224	-53,77	1 605 558	658 865	-58,96
Cote D'Ivoire	45 169	740	-98,36	147 613	467	-99,68
Senegal	528 529	146 472	-72,29	1 229 874	373 833	-69,60

TABEL 6. PERKEMBANGAN EKSPOR INDONESIA MENURUT KOMODITI DAN NEGARA TUJUAN
JANUARI-NOVEMBER 2015 DAN 2016

KOMODITI / NEGARA TUJUAN	BERAT BERSIH (KG)		PERUB %	NILAI FOB (US \$)		PERUB %
	JAN-NOV 2015	JAN-NOV 2016		JAN-NOV 2015	JAN-NOV 2016	
	(1)	(2)	(3)	(4)	(5)	(6)
Mali	631 663	737 012	16,68	1 073 773	1 355 887	26,27
Benin	0	193 948	-	0	363 913	-
Burkina Faso	0	152 595	-	0	244 211	-
Gambia	0	345	-	0	2 441	-
Uganda	361	214	-40,72	360	468	30,00
Central African Republic	1 238	0	-100,00	4 427	0	-100,00
Djibouti	0	81 847	-	0	133 994	-
South Africa	183 107	447 376	144,32	876 169	1 788 182	104,09
Mauritius	73 086	74 427	1,83	305 240	292 016	-4,33
Democratic Rep. Of The Congo	150 814	44 760	-70,32	331 072	164 493	-50,32
Australia	2 716 880	2 023 383	-25,53	9 172 657	6 867 477	-25,13
New Zealand	139 207	129 081	-7,27	395 919	340 928	-13,89
New Caledonia	1 157	868	-24,94	4 550	6 541	43,76
Vanuatu	0	2 600	-	0	5 727	-
Cook Islands	0	74	-	0	906	-
Fiji	8 865	1 284	-85,52	18 073	12 085	-33,14
Kiribati	0	1 057	-	0	5 157	-
Solomon Islands	7 956	4 158	-47,74	17 405	9 576	-44,98
Christmas Islands	0	10	-	0	5	-
East Timor	1 810 406	1 349 348	-25,47	1 641 247	1 427 055	-13,05
United States	2 713 371	3 231 868	19,11	17 679 122	21 493 735	21,58
Canada	95 120	81 681	-14,13	1 260 963	998 078	-20,85
Mexico	235 137	252 549	7,41	3 916 020	3 961 922	1,17
Guatemala	256	0	-100,00	3 283	0	-100,00
Honduras	481	0	-100,00	5 810	0	-100,00
Panama	7 571	4 045	-46,58	76 249	43 875	-42,46
Suriname	1	76 080	7 607 900,00	7	107 300	1 532 757,14
Chile	4 378	6 852	56,51	47 017	88 533	88,30
Venezuela	2 496	0	-100,00	40 333	0	-100,00
Argentina	8 615	24 012	178,72	106 202	302 700	185,02
Brazil	910 045	2 273 910	149,87	10 002 218	16 225 397	62,22
Colombia	29 077	43 644	50,10	409 861	576 730	40,71
Uruguay	286 169	294 078	2,76	486 634	441 674	-9,24
Ecuador	5 364	2 941	-45,16	8 136	33 782	315,21
Peru	4 648	6 083	30,86	52 228	73 860	41,42
Puerto Rico	0	12 312	-	0	20 069	-
Dominican Republic	1 682	50	-97,03	25 563	139	-99,46
El Salvador	845	0	-100,00	7 523	0	-100,00
Costa Rica	1 896	2 527	33,28	26 345	27 873	5,80
French Polynesia	30	409	1 263,33	19	3 340	17 477,56
Martinique	37	0	-100,00	74	0	-100,00
Netherlands Antilles	0	851	-	0	981	-
United Kingdom	4 705 032	5 668 477	20,48	8 071 732	9 161 271	13,50
Netherlands	549 352	457 856	-16,66	2 130 178	1 585 739	-25,56
France	1 238 554	1 188 924	-4,01	9 927 927	8 592 447	-13,45
Germany, Fed. Rep. Of	1 681 240	1 506 394	-10,40	3 721 115	3 312 744	-10,97
Austria	42	2	-95,24	2 383	1	-99,95
Belgium	437 033	354 117	-18,97	1 608 711	1 066 280	-33,72
Switzerland	29 715	20 643	-30,53	561 138	360 771	-35,71
Monaco	26	0	-100,00	70	0	-100,00
Denmark	195 906	169 276	-13,59	867 281	1 143 837	31,89
Norway	8 666	656	-92,43	18 395	12 069	-34,39
Sweden	10 833	36 841	240,08	74 918	93 319	24,56
Finland	3 622	199	-94,50	26 053	1 992	-92,35
Ireland	128 356	154 259	20,18	251 480	273 783	8,87
Italy	142 126	101 310	-28,72	1 901 173	719 761	-62,14
Spain	118 289	328 572	177,77	259 029	566 741	118,79
Portugal	0	1 866	-	0	10 836	-
Greece	135	1 169	765,93	405	1 148	183,43
Hungary	43 825	44 891	2,43	578 899	494 127	-14,64
Poland	393 079	447 551	13,86	7 488 553	8 623 661	15,16
Romania	184 169	197 354	7,16	400 221	383 057	-4,29
Bulgaria	16	269	1 584,25	1 015	4 028	296,83
Uzbekistan	18 120	0	-100,00	71 583	0	-100,00
Lithuania	22 652	0	-100,00	34 188	0	-100,00
Estonia	25 643	27 847	8,59	61 227	58 708	-4,11
Georgia	0	59	-	0	100	-
Slovakia	1	40	3 899,00	90	68	-24,39
Czech Republic	5 314	15 409	189,97	20 296	59 809	194,68
Rep. Of Macedonia	1 447	732	-49,45	10 894	5 450	-49,98
Russia Federation	82 823	39 528	-52,27	525 720	353 316	-32,79
BARANG DARI KARET UNTUK KEPERLUAN						
INDUSTRI	51 796 233	33 656 672	-35,02	133 000 091	134 582 379	1,19
Japan	1 489 177	1 462 567	-1,79	15 178 382	12 795 831	-15,70
Hongkong	200 934	171 811	-14,49	6 033 390	5 915 278	-1,96
Korea, Republic Of	264 372	237 330	-10,23	485 813	400 662	-17,53
Taiwan	405 224	347 744	-14,18	385 882	328 669	-14,83
China	26 101 650	14 764 828	-43,43	42 800 384	28 771 417	-32,78
Papua New Guinea	0	3 559	-	0	16 475	-
Thailand	341 702	703 841	105,98	3 109 801	4 072 454	30,96
Singapore	9 807 152	1 675 664	-82,91	18 272 660	8 298 771	-54,58
Philippines	33 100	66 970	102,33	544 277	1 000 864	83,89
Malaysia	330 071	190 830	-42,19	1 392 262	807 289	-42,02
Myanmar	23 935	36 685	53,27	68 160	112 498	65,05
Cambodia	0	7 900	-	0	2 566	-
Brunei Darussalam	0	230	-	0	1 380	-

TABEL 6. PERKEMBANGAN EKSPOR INDONESIA MENURUT KOMODITI DAN NEGARA TUJUAN
JANUARI-NOVEMBER 2015 DAN 2016

KOMODITI / NEGARA TUJUAN	BERAT BERSIH (KG)		PERUB	NILAI FOB (US \$)		PERUB
	JAN-NOV 2015	JAN-NOV 2016	%	JAN-NOV 2015	JAN-NOV 2016	%
	(1)	(2)	(3)	(4)	(5)	(6)
Vietnam	6 115 576	8 319 121	36,03	13 391 607	42 577 335	217,94
India	398 224	190 613	-52,13	1 999 390	1 956 236	-2,16
Pakistan	652 451	437 008	-33,02	1 251 453	777 646	-37,86
Bangladesh	42 000	68 668	63,50	151 530	208 487	37,59
Sri Lanka	93 109	116 289	24,90	358 687	381 662	6,41
Iraq	10	0	-100,00	69	0	-100,00
Iran (Islamic Republic Of)	276 639	122 146	-55,85	759 472	337 767	-55,53
Saudi Arabia	48 038	35 942	-25,18	274 104	204 904	-25,25
Jordan	97 884	24 104	-75,37	172 066	41 216	-76,05
Lebanon	77 616	25 346	-67,34	140 942	44 690	-68,29
Syria Arab Republic	48 665	0	-100,00	84 936	0	-100,00
Turkey	478 623	399 342	-16,56	2 219 420	1 783 430	-19,64
United Arab Emirates	610 826	461 418	-24,46	1 900 475	1 399 261	-26,37
Qatar	151 289	216 312	42,98	341 917	503 291	47,20
Egypt	93 038	168 355	80,95	261 686	400 422	53,02
Libyan Arab Jamahiriya	0	32	-	0	1 688	-
Morocco	0	45 659	-	0	73 482	-
Tunisia	0	2 150	-	0	23 471	-
Algeria	100 480	24 334	-75,78	176 305	41 119	-76,68
Ethiopia	25 701	26 418	2,79	131 699	147 326	11,87
Tanzania, United Rep. Of	13 847	0	-100,00	56 611	0	-100,00
Ghana	25 874	0	-100,00	39 627	0	-100,00
Cameroon	0	125	-	0	179	-
Nigeria	2 424	0	-100,00	7 200	0	-100,00
South Africa	257 662	260 793	1,22	478 149	464 191	-2,92
Malawi	9 051	6 484	-28,36	34 039	27 146	-20,25
Australia	155 940	116 082	-25,56	375 482	256 207	-31,77
New Zealand	133	28	-78,95	512	309	-39,63
New Caledonia	2	0	-100,00	19	0	-100,00
Fiji	16	0	-100,00	72	0	-100,00
Solomon Islands	500	2 188	337,60	460	4 499	877,22
East Timor	73 984	23 089	-68,79	51 746	32 422	-37,34
United States	1 224 397	1 099 855	-10,17	12 782 404	12 588 365	-1,52
Canada	36 424	61 096	67,74	193 685	307 063	58,54
Mexico	668 249	497 082	-25,61	1 572 827	1 003 500	-36,20
Guatemala	21 576	0	-100,00	37 123	0	-100,00
Chile	136 453	27 280	-80,01	298 792	63 443	-78,77
Argentina	12 944	121 476	838,47	25 547	202 229	691,60
Brazil	4 792	108	-97,75	34 090	1 666	-95,11
Colombia	48 464	192 104	296,38	85 764	314 254	266,42
Bolivia	41 527	124 954	200,90	168 351	196 143	16,51
Peru	97 076	102 339	5,42	742 614	771 120	3,84
Jamaica	0	25 496	-	0	42 758	-
Dominican Republic	47 631	47 935	0,64	80 414	65 794	-18,18
United Kingdom	10	1 067	10 570,00	172	2 830	1 545,12
Netherlands	28 741	158 007	449,76	301 607	1 889 386	526,44
France	4 264	2 348	-44,94	112 929	9 441	-91,64
Germany, Fed. Rep. Of	149 967	97 178	-35,20	1 764 470	1 191 596	-32,47
Belgium	223	110	-50,56	3 768	1 787	-52,59
Denmark	134	0	-100,00	923	0	-100,00
Italy	313 562	192 865	-38,49	951 590	744 552	-21,76
Spain	30 980	25 901	-16,39	264 827	232 413	-12,24
Poland	36 685	28 280	-22,91	386 550	290 753	-24,78
Romania	13	22 418	172 346,15	319	41 401	12 878,28
Kazakhstan	0	1 414	-	0	24 176	-
Russia Federation	45 202	65 355	44,58	260 637	385 173	47,78
BARANG PLASTIK LAINNYA	22 334 408	20 396 743	-8,68	112 170 642	122 309 696	9,04
Japan	6 259 324	6 428 765	2,71	39 677 410	46 370 749	16,87
Hongkong	981 825	242 002	-75,35	986 962	1 419 119	43,79
Korea, Republic Of	41 918	85 658	104,35	822 885	1 869 860	127,23
Taiwan	116 452	20 568	-82,34	197 227	167 753	-14,94
China	132 106	168 484	27,54	1 339 401	1 910 230	42,62
Macau	122	1 908	1 463,93	4 260	47 289	1 010,07
Papua New Guinea	23 584	7 752	-67,13	31 735	34 495	8,70
Thailand	1 283 474	500 196	-61,03	5 853 198	3 975 606	-32,08
Singapore	3 197 945	2 251 248	-29,60	14 131 653	14 198 451	0,47
Philippines	1 006 913	1 575 234	56,44	2 776 281	6 019 036	116,80
Malaysia	488 765	716 840	46,66	3 769 934	4 540 076	20,43
Myanmar	1 323	6 513	392,25	22 563	92 786	311,24
Cambodia	15 853	3 612	-77,22	76 871	75 554	-1,71
Brunei Darussalam	11 440	11 394	-0,40	8 557	14 469	69,09
Lao People'S Dem. Rep.	30	0	-100,00	60	0	-100,00
Nepal	0	753	-	0	6 682	-
Vietnam	339 083	499 676	47,36	3 687 363	5 199 095	41,00
Maldives	58 715	14 760	-74,86	120 919	84 808	-29,86
India	329 985	220 326	-33,23	1 408 297	1 414 052	0,41
Pakistan	4 649	12 113	160,54	55 609	154 282	177,44
Bangladesh	3 056	4 822	57,78	20 733	12 001	-42,12
Sri Lanka	18 785	40 467	115,42	39 631	71 710	80,94
Iran (Islamic Republic Of)	36 820	19 021	-48,34	106 906	27 274	-74,49
Saudi Arabia	190 870	65 434	-65,72	823 440	143 865	-82,53
Israel	5 585	5 366	-3,92	21 323	31 421	47,36
Kuwait	11 216	9 719	-13,35	16 973	14 532	-14,39
Jordan	138	10 999	7 870,22	1 078	24 246	2 149,16
Lebanon	11 825	26 441	123,60	77 886	93 202	19,66
Oman	143	529	269,86	779	5 187	565,80

TABEL 6. PERKEMBANGAN EKSPOR INDONESIA MENURUT KOMODITI DAN NEGARA TUJUAN
JANUARI-NOVEMBER 2015 DAN 2016

KOMODITI / NEGARA TUJUAN	BERAT BERSIH (KG)		PERUB	NILAI FOB (US \$)		PERUB
	JAN-NOV 2015	JAN-NOV 2016	%	JAN-NOV 2015	JAN-NOV 2016	%
(1)	(2)	(3)	(4)	(5)	(6)	(7)
Turkey	36 943	69 176	87,25	609 726	705 932	15,78
United Arab Emirates	38 266	28 292	-26,07	156 832	134 056	-14,52
Qatar	366	41	-88,80	4 123	540	-86,91
Bahrain	404	552	36,52	1 219	3 843	215,30
Cyprus	4 023	675	-83,22	8 264	7 601	-8,02
Egypt	53 343	2 104	-96,06	140 618	5 261	-96,26
Libyan Arab Jamahiriya	415	0	-100,00	1 243	0	-100,00
Morocco	84 662	13 051	-84,58	299 866	85 143	-71,61
Tunisia	10 376	8 097	-21,97	18 630	6 941	-62,74
Algeria	0	1 258	-	0	17 669	-
Sudan	708	0	-100,00	1 219	0	-100,00
Namibia	492	1 700	245,53	11 738	1 758	-85,02
Tanzania, United Rep. Of	74 152	47 120	-36,46	215 512	143 533	-33,40
Madagascar	563	7 297	1 196,03	1 741	27 422	1 475,06
Somalia	0	108 404	-	0	175 616	-
Kenya	15 096	557	-96,31	86 313	3 054	-96,46
Reunion	65 054	41 249	-36,59	259 453	116 259	-55,19
Mozambique	3 091	384	-87,58	19 378	4 612	-76,20
Botswana	322	350	8,70	1 013	1 570	55,03
Togo	10 072	17 320	71,96	36 873	54 036	46,55
Ghana	0	4 375	-	0	27 600	-
Guinea	12 046	0	-100,00	20 942	0	-100,00
Angola	1 488	65	-95,63	6 634	923	-86,08
Congo	1 301	300	-76,94	455	969	113,18
Cameroon	1 466	14 793	909,04	5 818	31 473	440,96
Nigeria	3 205	7	-99,78	20 881	62	-99,70
Gabon	5 654	66	-98,84	74 162	623	-99,16
Cote D'Ivoire	5 118	2 080	-59,36	7 829	6 891	-11,98
Senegal	4 452	2 280	-48,79	10 514	6 580	-37,42
Benin	9 562	13 563	41,84	33 074	45 266	36,86
Seychelles	8 184	18 374	124,51	27 479	122 776	346,80
Uganda	0	68	-	0	240	-
Djibouti	3 643	351	-90,37	12 891	1 293	-89,97
South Africa	209 331	131 587	-37,14	1 192 125	1 133 090	-4,95
Zimbabwe	0	224	-	0	2 660	-
Malawi	0	8	-	0	167	-
Mauritius	20 607	12 722	-38,26	77 060	113 132	46,81
Mayotte	1 746	589	-66,27	4 238	2 034	-52,00
Democratic Rep. Of The Congo	16	0	-100,00	75	0	-100,00
Australia	788 731	835 177	5,89	3 168 804	3 697 766	16,69
New Zealand	77 285	43 007	-44,35	251 710	188 198	-25,23
Guam	1 294	251	-80,60	5 918	1 566	-73,53
Palau	2 407	226	-90,60	14 322	21 631	51,04
New Caledonia	24 639	33 366	35,42	91 891	129 791	41,25
Niue	2	0	-100,00	125	0	-100,00
Northern Mariana Islands	598	50	-91,64	146	150	2,74
Saint Vincent And The Grenadines	0	10	-	0	111	-
Vanuatu	468	599	27,99	1 484	3 522	137,32
Wallis And Futuna Islands	543	310	-42,91	1 128	2 161	91,57
Cook Islands	1 725	639	-62,93	9 544	6 839	-28,34
Fiji	15 635	15 433	-1,29	54 723	82 490	50,74
Kiribati	330	3 650	1 006,06	3 960	2 575	-34,97
Samoa	46	688	1 395,65	1 108	296	-73,27
Solomon Islands	5 865	8 800	50,04	10 891	16 081	47,66
Tonga	0	1 480	-	0	2 019	-
East Timor	678 296	567 900	-16,28	402 029	628 301	56,28
United States	645 704	521 588	-19,22	7 079 278	6 355 071	-10,23
Canada	37 835	23 049	-39,08	285 506	263 280	-7,78
Mexico	149 835	190 519	27,15	421 757	659 751	56,43
Guatemala	3	0	-100,00	3	0	-100,00
Panama	2 182	1 832	-16,06	19 126	15 125	-20,92
Suriname	4 661	208	-95,54	12 413	933	-92,48
Chile	18 317	15 953	-12,90	66 877	74 301	11,10
Venezuela	650	54	-91,69	15 234	543	-96,44
Argentina	91 730	171 929	87,43	430 778	862 287	100,17
Brazil	85 509	48 503	-43,28	573 591	247 410	-56,87
Colombia	5 891	17 639	199,43	36 536	83 569	128,73
Uruguay	41 893	36 352	-13,23	732 080	307 571	-57,99
Paraguay	15 068	65 290	333,30	532 143	734 193	37,97
Ecuador	1 611	0	-100,00	4 820	0	-100,00
Peru	8 135	5 651	-30,54	31 298	8 186	-73,85
Bahamas	3 400	875	-74,26	12 879	1 315	-89,79
Jamaica	1 124	2 271	102,05	1 494	9 721	550,69
Puerto Rico	715	1 470	105,56	5 892	7 208	22,34
Belize	669	770	15,10	3 446	5 909	71,48
Dominican Republic	5 305	5 471	3,13	12 843	40 469	215,12
Costa Rica	10 329	16 673	61,42	40 457	46 913	15,96
Haiti	56	0	-100,00	111	0	-100,00
Barbados	0	351	-	0	1 001	-
Antigua And Barbuda	3 772	106	-97,19	3 284	2 071	-36,94
Anguilla	100	0	-100,00	2 574	0	-100,00
Aruba	0	2 490	-	0	4 856	-
Bermuda	406	246	-39,41	4 197	1 179	-71,91
Cape Verde	60	0	-100,00	60	0	-100,00
Cayman Islands	1 450	3 047	110,12	10 292	7 040	-31,60
French Guiana	500	51	-89,80	2 183	288	-86,81
French Polynesia	9 492	3 254	-65,72	28 335	27 254	-3,81

**TABEL 6. PERKEMBANGAN EKSPOR INDONESIA MENURUT KOMODITI DAN NEGARA TUJUAN
JANUARI-NOVEMBER 2015 DAN 2016**

KOMODITI / NEGARA TUJUAN	BERAT BERSIH (KG)		PERUB	NILAI FOB (US \$)		PERUB
	JAN-NOV 2015	JAN-NOV 2016	%	JAN-NOV 2015	JAN-NOV 2016	%
(1)	(2)	(3)	(4)	(5)	(6)	(7)
Martinique	9 271	20 096	116,76	19 625	39 734	102,47
Netherlands Antilles	4 633	1 167	-74,81	6 957	6 570	-5,56
Saint Lucia	331	1 180	256,50	2 512	7 011	179,12
Turks And Caicos Islands	218	258	18,44	1 768	1 405	-20,55
Guadeloupe	11 338	9 938	-12,35	31 757	27 294	-14,05
Saint Kitts And Nevis	600	0	-100,00	2 945	0	-100,00
Virgin Islands (British)	1 422	671	-52,81	5 873	5 800	-1,24
U.S. Virgin Islands	1	3	200,00	10	101	911,60
United Kingdom	248 843	273 490	9,90	1 431 539	2 035 386	42,18
Netherlands	1 631 685	1 995 462	22,29	4 445 316	4 844 844	8,99
France	863 490	557 061	-35,49	2 455 485	1 614 025	-34,27
Germany, Fed. Rep. Of	408 652	361 002	-11,66	3 655 359	2 732 857	-25,24
Austria	2 090	666	-68,11	30 930	5 321	-82,80
Belgium	330 352	309 223	-6,40	984 803	765 914	-22,23
Switzerland	6 838	17 709	158,98	26 114	52 852	102,39
Luxembourg	10	0	-100,00	84	0	-100,00
Denmark	145 383	53 735	-63,04	459 346	286 698	-37,59
Norway	38 996	17 745	-54,50	118 958	67 202	-43,51
Sweden	20 675	25 084	21,33	92 006	154 758	68,20
Finland	774	1 314	69,70	4 292	7 064	64,59
Ireland	443	685	54,60	30 814	4 919	-84,04
Italy	163 139	152 715	-6,39	846 925	746 659	-11,84
Spain	242 891	227 229	-6,45	1 118 783	1 072 000	-4,18
Portugal	72 323	84 045	16,21	305 532	314 820	3,04
Iceland	40	0	-100,00	419	0	-100,00
Greece	43 168	24 107	-44,16	171 705	96 850	-43,60
Hungary	2 043	12 676	520,45	9 091	93 536	928,92
Poland	7 159	37 858	428,82	16 962	98 463	480,48
Romania	121	1 909	1 477,45	918	17 973	1 857,85
Bulgaria	2 520	1 751	-30,51	6 552	3 289	-49,80
Albania	2 282	3	-99,87	370	1 086	193,30
Azerbaijan	691	0	-100,00	1 840	0	-100,00
Uzbekistan	0	240	-	0	4 400	-
Lithuania	20 571	26 918	30,85	74 048	95 900	29,51
Latvia	258	14	-94,57	5 853	380	-93,51
Estonia	180	354	96,62	319	2 436	664,21
Georgia	20	150	650,00	48	833	1 636,40
Croatia	10 147	5 393	-46,85	45 641	16 504	-63,84
Malta	716	501	-30,03	2 525	9 111	260,84
Slovakia	154	382	148,05	3 459	3 721	7,56
Slovenia	1 397	2 082	49,03	4 941	9 862	99,58
Czech Republic	26 334	22 586	-14,23	1 856 157	1 473 569	-20,61
Russia Federation	9 397	2 048	-78,21	53 166	26 614	-49,94
Serbia	425	320	-24,71	2 400	1 414	-41,08
Montenegro	10	73	630,00	1 352	1 119	-17,21
PIPA PLASTIK DAN PERLENGKAPANNYA	11 659 303	11 769 695	0,95	46 026 578	49 353 668	7,23
Japan	3 090 706	2 916 266	-5,64	12 237 142	12 969 040	5,98
Hongkong	20 671	5 458	-73,60	20 760	14 901	-28,22
Korea, Republic Of	895 818	1 265 805	41,30	3 738 621	4 885 974	30,69
Taiwan	0	2 828	-	0	15 741	-
China	312 563	26 334	-91,57	251 856	212 828	-15,50
Papua New Guinea	38 833	982	-97,47	96 583	7 128	-92,62
Thailand	460 474	134 745	-70,74	3 044 724	1 156 179	-62,03
Singapore	575 537	754 440	31,08	2 667 173	2 171 826	-18,57
Philippines	30 869	39 445	27,78	114 109	186 374	63,33
Malaysia	304 328	745 354	144,92	1 691 136	3 611 528	113,56
Myanmar	10 093	26 233	159,92	157 433	275 430	74,95
Brunei Darussalam	2 288	6 164	169,41	1 675	18 704	1 016,64
Vietnam	459 771	103 413	-77,51	2 403 683	1 674 394	-30,34
Maldives	2 851	3 197	12,12	10 111	15 842	56,68
India	118 725	108 890	-8,28	362 562	325 556	-10,21
Pakistan	3 472	0	-100,00	171 742	0	-100,00
Bangladesh	939	1 402	49,26	5 207	5 806	11,51
Iraq	7 764	9 405	21,14	179 005	26 847	-85,00
Saudi Arabia	329 966	299 832	-9,13	1 361 262	1 212 415	-10,93
Israel	0	4 392	-	0	14 334	-
Kuwait	298 787	181 157	-39,37	1 037 247	609 313	-41,26
Jordan	6 872	0	-100,00	35 334	0	-100,00
Lebanon	0	51	-	0	790	-
Yemen	0	3 618	-	0	13 782	-
Oman	26 388	131 038	396,58	104 228	569 594	446,49
United Arab Emirates	465 010	219 891	-52,71	1 397 754	686 502	-50,89
Qatar	50 361	22 663	-55,00	70 116	106 982	52,58
Cyprus	596	0	-100,00	119	0	-100,00
Egypt	0	13 260	-	0	47 366	-
Libyan Arab Jamahiriya	53 321	62 519	17,25	212 961	222 867	4,65
Sudan	5 062	3 419	-32,46	16 074	9 865	-38,63
Togo	374	20	-94,65	150	44	-70,34
Ghana	51 357	86 776	68,97	166 569	279 016	67,51
Angola	20 589	0	-100,00	63 893	0	-100,00
Cameroon	14	0	-100,00	9	0	-100,00
Nigeria	123 356	117 652	-4,62	481 940	444 354	-7,80
Uganda	5	46	820,00	22	140	536,36
Djibouti	0	2 674	-	0	7 408	-
South Africa	67 739	80 524	18,87	263 896	271 559	2,90

TABEL 6. PERKEMBANGAN EKSPOR INDONESIA MENURUT KOMODITI DAN NEGARA TUJUAN
JANUARI-NOVEMBER 2015 DAN 2016

KOMODITI / NEGARA TUJUAN	BERAT BERSIH (KG)		PERUB	NILAI FOB (US \$)		PERUB
	JAN-NOV 2015	JAN-NOV 2016	%	JAN-NOV 2015	JAN-NOV 2016	%
(1)	(2)	(3)	(4)	(5)	(6)	(7)
Zimbabwe	3 605	7 231	100,57	18 216	29 726	63,18
Zambia	3 061	3 061	0,01	20 404	8 380	-58,93
Malawi	0	6 741	-	0	21 130	-
Australia	665 777	545 696	-18,04	3 387 418	3 153 763	-6,90
New Zealand	91 345	120 669	32,10	343 474	422 086	22,89
New Caledonia	3 402	1 845	-45,76	71 657	34 829	-51,39
Fiji	0	1 679	-	0	14 370	-
Samoa	14 381	13 643	-5,13	59 776	57 844	-3,23
Solomon Islands	14 925	1 629	-89,09	39 852	3 389	-91,50
East Timor	755 618	882 027	16,73	465 586	554 531	19,10
United States	42 355	127 445	200,90	777 428	945 606	21,63
Canada	8 414	19	-99,77	27 332	2 619	-90,42
Chile	88 218	51 629	-41,48	324 115	174 967	-46,02
Brazil	8 068	5 069	-37,18	70 662	16 529	-76,61
United Kingdom	323 700	360 426	11,35	1 290 113	1 955 542	51,58
Netherlands	383 541	437 497	14,07	1 532 634	1 796 299	17,20
France	28 361	8 077	-71,52	177 872	34 567	-80,57
Germany, Fed. Rep. Of	436 211	357 953	-17,94	1 582 348	1 315 963	-16,83
Belgium	52 382	81 171	54,96	201 476	314 145	55,92
Switzerland	5 341	8 293	55,28	56 071	67 663	20,67
Denmark	2 607	9 300	256,72	10 746	43 952	309,01
Sweden	50 956	42 607	-16,38	159 041	110 306	-30,64
Ireland	54 720	65 110	18,99	219 775	266 701	21,35
Italy	211 977	249 824	17,85	847 371	1 034 788	22,12
Spain	493 792	506 485	2,57	1 631 269	2 428 975	48,90
Portugal	36 264	22 151	-38,92	158 718	81 962	-48,36
Greece	0	4 280	-	0	12 904	-
Poland	37 379	16 568	-55,68	148 432	53 568	-63,91
Kazakhstan	0	444 079	-	0	2 291 543	-
Lithuania	4 008	4 730	18,01	23 047	24 804	7,62
Czech Republic	2 884	2 870	-0,49	10 275	9 783	-4,79
Russia Federation	512	0	-100,00	6 374	0	-100,00
BARANG DARI PLASTIK UNTUK BANGUNAN	9 987 268	9 699 360	-2,88	38 497 464	37 084 169	-3,67
Japan	597 898	564 757	-5,54	6 691 317	5 028 961	-24,84
Hongkong	105 785	57 615	-45,54	261 786	270 216	3,22
Korea, Republic Of	117 697	115 462	-1,90	464 119	402 473	-13,28
Taiwan	128 395	167 309	30,31	522 398	746 616	42,92
China	417 936	251 332	-39,86	1 437 358	947 600	-34,07
Mongolia	0	665	-	0	3 363	-
Macau	18 396	8 614	-53,17	70 286	34 179	-51,37
Papua New Guinea	198 650	292 820	47,40	203 644	322 014	58,13
Thailand	988 226	839 183	-15,08	3 309 040	2 732 300	-17,43
Singapore	1 555 621	1 400 857	-9,95	5 916 925	4 703 364	-20,51
Philippines	369 751	349 791	-5,40	1 226 390	1 364 828	11,29
Malaysia	515 062	364 173	-29,30	1 635 018	1 528 352	-6,52
Myanmar	30 559	76 018	148,76	279 951	372 710	33,13
Cambodia	45 686	23 749	-48,02	112 073	72 283	-35,50
Brunei Darussalam	11 306	12 884	13,96	37 421	55 707	48,87
Lao People'S Dem. Rep.	110	463	321,23	1 577	2 454	55,61
Vietnam	217 593	408 834	87,89	1 055 195	2 374 124	124,99
Maldives	121 599	205 868	69,30	910 458	952 625	4,63
India	284 138	260 614	-8,28	1 045 796	975 389	-6,73
Pakistan	8 062	562	-93,03	44 860	4 995	-88,86
Bangladesh	3 390	17 654	420,78	30 871	63 894	106,97
Sri Lanka	5 182	3 090	-40,36	28 552	40 826	42,99
Iraq	376	0	-100,00	3 019	0	-100,00
Saudi Arabia	61 641	168 262	172,97	214 765	525 560	144,71
Israel	566	1 155	104,07	6 757	11 634	72,17
Kuwait	1 176	8 064	585,70	12 919	6 403	-50,43
Jordan	0	5 043	-	0	26 310	-
Lebanon	922	3 158	242,50	9 799	21 196	116,31
Yemen	109	0	-100,00	103	0	-100,00
Oman	437	817	87,00	4 571	8 744	91,29
Turkey	105 510	65 242	-38,17	305 080	144 559	-52,62
United Arab Emirates	63 329	104 868	65,59	269 759	574 331	112,91
Qatar	9 837	11 661	18,54	119 034	96 668	-18,79
Bahrain	738	0	-100,00	5 832	0	-100,00
Egypt	167	2 968	1 677,25	1 418	9 800	591,11
Morocco	264	6 882	2 506,83	2 552	24 667	866,56
Tanzania, United Rep. Of	351	251	-28,35	2 990	1 916	-35,93
Kenya	0	14 662	-	0	63 003	-
Togo	13	42	223,08	15	128	774,52
Congo	3 960	0	-100,00	8 989	0	-100,00
Nigeria	112 038	86 462	-22,83	142 444	142 486	0,03
Gabon	36 960	0	-100,00	86 117	0	-100,00
Cote D'Ivoire	280	5 992	2 040,10	437	16 978	3 785,22
Gambia	34	0	-100,00	600	0	-100,00
Seychelles	98	11 662	11 799,72	1 022	111 342	10 789,91
Uganda	0	128	-	0	200	-
South Africa	8 569	9 556	11,52	47 180	127 915	171,12
Mauritius	0	2 231	-	0	3 357	-
Australia	1 400 579	1 014 316	-27,58	3 812 502	3 091 838	-18,90
New Zealand	173 226	188 702	8,93	590 830	639 550	8,25
Guam	305	192	-37,10	4 146	2 674	-35,51
New Caledonia	215	218	1,16	787	552	-29,87

TABEL 6. PERKEMBANGAN EKSPOR INDONESIA MENURUT KOMODITI DAN NEGARA TUJUAN
JANUARI-NOVEMBER 2015 DAN 2016

KOMODITI / NEGARA TUJUAN	BERAT BERSIH (KG)		PERUB	NILAI FOB (US \$)		PERUB
	JAN-NOV 2015	JAN-NOV 2016	%	JAN-NOV 2015	JAN-NOV 2016	%
	(1)	(2)	(3)	(4)	(5)	(6)
Vanuatu	496	354	-28,63	880	638	-27,45
Fiji	0	78 779	-	0	1 110 517	-
Kiribati	1 845	0	-100,00	1 200	0	-100,00
East Timor	318 673	720 047	125,95	234 506	282 616	20,52
United States	628 446	707 815	12,63	3 479 883	4 097 110	17,74
Canada	121 294	119 719	-1,30	279 711	290 350	3,80
Mexico	35 628	55 445	55,62	112 649	192 642	71,01
Honduras	0	7 211	-	0	21 020	-
Panama	97	0	-100,00	840	0	-100,00
Suriname	25	494	1 876,00	73	2 851	3 805,67
Chile	92 187	66	-99,93	231 342	472	-99,80
Argentina	13 359	15 218	13,92	75 836	92 055	21,39
Brazil	312 270	88 287	-71,73	937 198	237 868	-74,62
Colombia	114 140	210 084	84,06	256 880	436 459	69,91
Uruguay	0	18 040	-	0	43 116	-
Ecuador	1 512	0	-100,00	8 314	0	-100,00
Peru	3 347	3 473	3,75	13 001	13 831	6,39
Trinidad And Tobago	0	333	-	0	2 554	-
Jamaica	0	26 732	-	0	285 760	-
Dominican Republic	4 246	7 098	67,16	11 448	23 010	100,99
Costa Rica	0	616	-	0	12 578	-
Dominica	3 753	4 161	10,87	15 469	17 260	11,58
French Polynesia	2 120	315	-85,14	441	4 329	881,68
U.S. Virgin Islands	66	0	-100,00	749	0	-100,00
Netherlands	125 994	96 651	-23,29	414 772	196 515	-52,62
France	12 521	9 262	-26,03	90 297	86 185	-4,55
Germany, Fed. Rep. Of	514	1 130	119,75	10 016	13 240	32,19
Austria	5	0	-100,00	37	0	-100,00
Belgium	1 869	1 968	5,30	11 181	12 086	8,09
Switzerland	100	100	0,00	200	1 340	570,00
Norway	310 080	238 349	-23,13	765 419	491 834	-35,74
Sweden	22 138	22 789	2,94	28 085	26 757	-4,73
Ireland	0	1 216	-	0	6 931	-
Italy	26 000	32 246	24,02	220 743	65 406	-70,37
Spain	68 267	68 652	0,56	251 291	308 161	22,63
Poland	5 002	0	-100,00	7 247	0	-100,00
Bulgaria	17 160	25 912	51,00	38 095	51 238	34,50
Ukraine	393	0	-100,00	2 310	0	-100,00
Georgia	2 571	1 926	-25,10	8 895	6 131	-31,08
Czech Republic	1 169	24	-97,95	10 840	223	-97,95
Russia Federation	17 239	0	-100,00	38 915	0	-100,00
PERLENGKAPAN DAN PERALATAN RUMAH TANGGA (TIDAK TERMASUK FURNITURE)	10 921 811	10 331 442	-5,41	36 214 548	42 483 343	17,31
Japan	427 444	415 799	-2,72	1 934 826	1 764 396	-8,81
Hongkong	341 397	311 963	-8,62	1 037 305	993 994	-4,18
Korea, Republic Of	100 985	157 695	56,16	396 405	609 759	53,82
Taiwan	26 356	23 959	-9,10	151 241	122 755	-18,84
China	580 154	575 326	-0,83	1 825 702	2 107 195	15,42
Papua New Guinea	68 940	62 171	-9,82	157 648	215 422	36,65
Thailand	135 382	72 356	-46,55	430 818	292 505	-32,10
Singapore	410 870	337 744	-17,80	1 240 067	1 924 092	55,16
Philippines	752 945	803 383	6,70	3 226 749	3 243 945	0,53
Malaysia	1 340 070	1 366 319	1,96	3 945 765	8 216 611	108,24
Myanmar	22 265	57 050	156,23	103 857	231 720	123,12
Cambodia	480	0	-100,00	1 619	0	-100,00
Brunei Darussalam	25 441	29 235	14,91	101 053	325 499	222,11
Nepal	14 014	16 537	18,00	56 552	69 899	23,60
Vietnam	324 313	223 339	-31,13	1 215 389	738 983	-39,20
Maldives	64 223	67 399	4,95	284 054	233 032	-17,96
India	148 506	107 834	-27,39	508 364	459 907	-9,53
Pakistan	186 371	231 569	24,25	276 050	507 625	83,89
Bangladesh	20 049	12 541	-37,45	55 262	48 833	-11,63
Sri Lanka	247 730	294 243	18,78	356 514	461 903	29,56
Iran (Islamic Republic Of)	85 155	68 722	-19,30	325 631	297 093	-8,76
Saudi Arabia	1 321 878	811 717	-38,59	4 284 686	2 866 260	-33,10
Israel	2 532	0	-100,00	55 136	0	-100,00
Kuwait	95 478	27 540	-71,16	318 252	104 137	-67,28
Jordan	11 948	2 675	-77,61	39 072	15 345	-60,73
Lebanon	16 242	13 220	-18,61	98 357	100 304	1,98
Yemen	89 591	143 633	60,32	320 316	444 683	38,83
Oman	6 429	12 512	94,63	37 295	62 001	66,24
Turkey	213 032	107 566	-49,51	841 141	489 010	-41,86
United Arab Emirates	1 068 670	1 106 156	3,51	4 214 158	4 396 373	4,32
Qatar	57 845	79 640	37,68	231 916	296 501	27,85
Bahrain	79 511	55 429	-30,29	278 878	186 951	-32,96
Cyprus	3 388	0	-100,00	4 794	0	-100,00
Egypt	330 080	111 890	-66,10	1 057 201	505 912	-52,15
Libyan Arab Jamahiriya	5 603	0	-100,00	34 967	0	-100,00
Morocco	38 640	44 931	16,28	137 579	130 592	-5,08
Tunisia	118	0	-100,00	361	0	-100,00
Sudan	6 573	6 342	-3,52	9 163	8 784	-4,13
Ethiopia	1 029	15 488	1 405,15	4 739	70 644	1 390,70
Tanzania, United Rep. Of	19 285	20 114	4,30	40 986	28 941	-29,39
Madagascar	2 885	0	-100,00	10 349	0	-100,00
Somalia	13 910	13 777	-0,95	6 553	13 535	106,55

**TABEL 6. PERKEMBANGAN EKSPOR INDONESIA MENURUT KOMODITI DAN NEGARA TUJUAN
JANUARI-NOVEMBER 2015 DAN 2016**

KOMODITI / NEGARA TUJUAN	BERAT BERSIH (KG)		PERUB	NILAI FOB (US \$)		PERUB
	JAN-NOV 2015	JAN-NOV 2016	%	JAN-NOV 2015	JAN-NOV 2016	%
	(1)	(2)	(3)	(4)	(5)	(6)
Kenya	19 146	12 744	-33,44	98 491	61 348	-37,71
Reunion	29	25	-13,79	26	2	-92,44
Togo	5 121	14 383	180,86	20 382	58 846	188,72
Ghana	2 664	0	-100,00	9 186	0	-100,00
Liberia	1 560	0	-100,00	6 131	0	-100,00
Angola	1 811	5	-99,70	7 512	125	-98,33
Congo	76	54	-28,95	156	54	-65,54
Cameroon	24 128	41 187	70,70	50 599	110 943	119,26
Nigeria	32 817	18 047	-45,01	116 458	37 054	-68,18
Gabon	136	280	105,88	180	120	-33,12
Cote D'Ivoire	6 876	3 922	-42,96	29 335	10 846	-63,03
Senegal	43 625	39 989	-8,33	182 124	178 928	-1,75
Mali	13 280	24 450	84,11	6 804	10 568	55,32
Benin	0	5 500	-	0	5 753	-
Gambia	180	255	41,67	391	651	66,50
Seychelles	9 969	9 554	-4,16	17 417	14 311	-17,83
Uganda	133	7	-94,74	151	30	-80,13
Djibouti	19 006	10 790	-43,23	49 178	47 840	-2,72
South Africa	85 105	94 374	10,89	341 471	469 300	37,44
Mauritius	7 173	5 370	-25,13	29 864	7 900	-73,55
Democratic Rep. Of The Congo	4 251	9 586	125,50	40 859	80 907	98,02
Australia	265 149	291 372	9,89	1 187 397	1 625 650	36,91
New Zealand	7 486	6 540	-12,64	36 648	29 511	-19,48
New Caledonia	2 920	105	-96,40	11 819	375	-96,83
Vanuatu	954	302	-68,34	3 014	1 098	-63,57
Cook Islands	283	25	-91,34	2 485	404	-83,73
Fiji	31 394	27 601	-12,08	88 890	58 504	-34,18
Kiribati	3 663	2 035	-44,44	12 300	6 315	-48,66
Samoa	0	1 804	-	0	5 583	-
Tonga	0	96	-	0	123	-
Christmas Islands	55	48	-12,73	73	22	-69,63
East Timor	649 438	790 712	21,75	416 304	422 770	1,55
United States	234 727	318 097	35,52	889 154	2 051 160	130,69
Canada	5 828	28 499	389,01	48 131	281 525	484,91
Mexico	238 701	166 337	-30,32	784 459	538 113	-31,40
Guatemala	0	194	-	0	2 232	-
Honduras	0	242	-	0	2 809	-
Panama	6 145	3 158	-48,61	20 824	26 160	25,63
Cuba	3 984	0	-100,00	14 614	0	-100,00
Suriname	7 851	8 777	11,80	31 553	37 168	17,80
Chile	41 279	1 299	-96,85	175 853	21 664	-87,68
Argentina	0	18 355	-	0	169 104	-
Brazil	0	10 276	-	0	112 477	-
Colombia	4 134	891	-78,44	27 540	9 754	-64,58
Uruguay	0	283	-	0	4 268	-
Paraguay	5 587	5 863	4,95	24 305	25 008	2,89
Ecuador	0	11 912	-	0	115 801	-
Peru	9 767	4 273	-56,25	80 669	35 672	-55,78
Belize	0	166	-	0	333	-
Dominican Republic	14 596	50 346	244,93	70 530	163 698	132,10
El Salvador	0	242	-	0	2 809	-
Costa Rica	0	2 056	-	0	24 543	-
Haiti	2 963	16 289	449,74	9 363	48 507	418,07
French Polynesia	493	4 021	715,62	9 832	31 616	221,57
Martinique	242	0	-100,00	350	0	-100,00
Netherlands Antilles	22	0	-100,00	21	0	-100,00
United Kingdom	12 304	18 531	50,61	23 333	389 693	1 570,13
Netherlands	21 262	65 595	208,51	113 845	624 836	448,85
France	1 258	21 590	1 616,20	10 289	219 687	2 035,22
Germany, Fed. Rep. Of	14 177	8 318	-41,33	87 703	55 843	-36,33
Austria	100	432	331,94	233	293	25,76
Belgium	50 661	33 841	-33,20	240 476	136 633	-43,18
Switzerland	37	120	224,32	74	954	1 188,71
Denmark	3 029	0	-100,00	18 516	0	-100,00
Sweden	10	0	-100,00	1 672	0	-100,00
Finland	52 675	82 341	56,32	238 246	376 282	57,94
Ireland	193	470	143,53	1 645	4 596	179,42
Italy	35 400	16 253	-54,09	104 693	66 395	-36,58
Spain	40 162	40 179	0,04	140 499	141 770	0,90
Portugal	10	13	32,00	3	256	7 511,34
Greece	40	0	-100,00	64	0	-100,00
Hungary	103 084	136 026	31,96	420 466	741 516	76,36
Poland	23 446	9 972	-57,47	56 128	28 359	-49,47
Bulgaria	0	12 125	-	0	25 040	-
Azerbaijan	24 835	0	-100,00	103 015	0	-100,00
Kazakhstan	0	3 561	-	0	12 712	-
Georgia	1 521	0	-100,00	9 087	0	-100,00
Czech Republic	2	35	1 655,00	17	15	-9,53
Russia Federation	15 101	11 489	-23,92	34 934	123 012	252,13
BAN VULKANISIR	4 220 458	3 688 064	-12,61	17 232 231	14 574 839	-15,42
Japan	120 422	105 730	-12,20	339 385	423 259	24,71
Hongkong	270 100	642 349	137,82	1 809 478	3 920 909	116,69
Korea, Republic Of	59 235	42 225	-28,72	160 443	127 837	-20,32
Taiwan	10	42 650	426 398,00	22	295 209	1 341 758,82
China	29 272	94	-99,68	46 813	126	-99,73
Papua New Guinea	30 809	101 326	228,88	110 154	278 056	152,43

**TABEL 6. PERKEMBANGAN EKSPOR INDONESIA MENURUT KOMODITI DAN NEGARA TUJUAN
JANUARI-NOVEMBER 2015 DAN 2016**

KOMODITI / NEGARA TUJUAN	BERAT BERSIH (KG)		PERUB	NILAI FOB (US \$)		PERUB
	JAN-NOV 2015	JAN-NOV 2016	%	JAN-NOV 2015	JAN-NOV 2016	%
(1)	(2)	(3)	(4)	(5)	(6)	(7)
Thailand	693 835	673 218	-2,97	2 804 791	2 280 240	-18,70
Singapore	664 017	360 193	-45,76	3 143 113	1 707 618	-45,67
Philippines	63 713	84 871	33,21	95 413	197 216	106,70
Malaysia	44 242	38 762	-12,39	170 855	111 222	-34,90
Myanmar	41 448	57 633	39,05	156 217	226 231	44,82
Cambodia	1 220	1 348	10,47	2 845	3 282	15,36
Brunei Darussalam	25 884	0	-100,00	71 386	0	-100,00
Vietnam	5 388	31 176	478,63	22 229	85 791	285,95
Maldives	0	146	-	0	432	-
India	4 991	98	-98,04	18 344	234	-98,72
Pakistan	633 381	440 350	-30,48	2 662 476	1 707 275	-35,88
Bangladesh	2 545	1 560	-38,72	4 239	2 939	-30,66
Sri Lanka	103	3 310	3 113,84	208	7 999	3 754,90
Iran (Islamic Republic Of)	721 095	84 407	-88,29	3 065 909	375 713	-87,75
Saudi Arabia	19 215	53 890	180,46	37 645	105 258	179,61
Kuwait	30	0	-100,00	100	0	-100,00
Jordan	5 346	32 665	511,03	11 759	78 451	567,15
Lebanon	220	0	-100,00	501	0	-100,00
Yemen	8 807	23 489	166,71	20 948	59 035	181,81
Oman	1 058	548	-48,20	2 367	1 175	-50,35
Turkey	5	0	-100,00	2 500	0	-100,00
United Arab Emirates	187 641	37 969	-79,77	657 851	148 037	-77,50
Qatar	107	0	-100,00	248	0	-100,00
Bahrain	180	288	59,83	544	914	68,00
Egypt	24 040	21 190	-11,86	54 603	45 214	-17,19
Libyan Arab Jamahiriya	233	252	8,24	545	549	0,66
Sudan	557	243	-56,46	1 249	533	-57,37
Ghana	10 390	0	-100,00	55 187	0	-100,00
Gabon	0	405	-	0	1 063	-
Australia	128 925	89 917	-30,26	500 108	359 071	-28,20
New Zealand	6	384	6 306,40	10	1 393	14 310,49
Fiji	0	1 741	-	0	4 999	-
Kiribati	0	1 700	-	0	4 800	-
East Timor	141 394	187 813	32,83	178 502	359 175	101,22
United States	21 992	205 988	836,65	51 737	568 745	999,30
Mexico	0	441	-	0	1 528	-
Suriname	26 365	0	-100,00	123 939	0	-100,00
Paraguay	12 711	0	-100,00	45 112	0	-100,00
Trinidad And Tobago	41	0	-100,00	92	0	-100,00
Netherlands Antilles	0	26 936	-	0	36 470	-
United Kingdom	42 768	14 843	-65,29	184 708	60 964	-66,99
Netherlands	128 947	131 747	2,17	353 245	313 614	-11,22
France	370	51 688	13 869,78	2 500	104 276	4 071,04
Germany, Fed. Rep. Of	24 450	78 282	220,17	144 662	509 268	252,04
Belgium	717	0	-100,00	3 771	0	-100,00
Ireland	22 120	11 565	-47,72	112 759	50 470	-55,24
Italy	0	2 635	-	0	8 251	-
Spain	113	0	-100,00	720	0	-100,00
BARANG DARI KARET UNTUK KEPERLUAN						
RUMAH TANGGA	5 674 128	5 485 759	-3,32	24 049 882	32 125 794	33,58
Japan	259 954	266 771	2,62	2 419 383	2 937 626	21,42
Hongkong	24 094	27 554	14,36	17 205	51 181	197,47
Korea, Republic Of	10 727	5 925	-44,76	35 346	26 259	-25,71
Taiwan	53 039	224 716	323,68	102 563	175 803	71,41
China	2 308 230	1 412 278	-38,82	7 959 515	4 492 161	-43,56
Papua New Guinea	1 736	125	-92,78	992 772	513	-99,95
Thailand	262 586	240 153	-8,54	1 755 801	1 882 371	7,21
Singapore	597 380	349 440	-41,50	2 578 876	2 216 213	-14,06
Philippines	22 260	38 801	74,31	192 284	580 999	202,16
Malaysia	217 136	80 008	-63,15	1 219 913	827 231	-32,19
Myanmar	59	150	154,81	160	1 670	945,78
Brunei Darussalam	1 600	3 315	107,19	5 500	9 127	65,95
Lao People'S Dem. Rep.	8	0	-100,00	216	0	-100,00
Vietnam	421 572	281 965	-33,12	2 654 115	2 198 482	-17,17
Maldives	619	475	-23,26	983	1 110	12,92
India	24 411	24 722	1,28	377 743	436 229	15,48
Pakistan	11 028	21 453	94,53	31 476	53 301	69,34
Bangladesh	45 371	72 538	59,88	234 183	297 943	27,23
Sri Lanka	43 493	57 468	32,13	58 984	75 171	27,44
Iraq	0	87 883	-	0	222 326	-
Iran (Islamic Republic Of)	42 051	17 627	-58,08	119 943	33 685	-71,92
Saudi Arabia	36 746	54 019	47,01	66 936	194 490	190,56
Lebanon	15 800	5 953	-62,32	16 486	20 129	22,10
Oman	12	0	-100,00	80	0	-100,00
Turkey	232 181	92 382	-60,21	747 536	308 462	-58,74
United Arab Emirates	164 607	140 785	-14,47	458 908	364 040	-20,67
Qatar	16	13	-21,25	786	72	-90,80
Egypt	39 831	42 924	7,77	26 217	52 069	98,61
Morocco	8 274	6 047	-26,92	15 801	11 237	-28,89
Kenya	0	1 660	-	0	6 640	-
Ghana	0	4 786	-	0	1 443	-
Nigeria	7 320	1 650	-77,46	4 659	536	-88,51
Senegal	21 223	1 465	-93,10	8 550	250	-97,08
Seychelles	47	0	-100,00	1 025	0	-100,00
South Africa	12 567	465	-96,30	30 650	2 048	-93,32
Mauritius	0	318	-	0	478	-

**TABEL 6. PERKEMBANGAN EKSPOR INDONESIA MENURUT KOMODITI DAN NEGARA TUJUAN
JANUARI-NOVEMBER 2015 DAN 2016**

KOMODITI / NEGARA TUJUAN	BERAT BERSIH (KG)		PERUB	NILAI FOB (US \$)		PERUB
	JAN-NOV 2015	JAN-NOV 2016	%	JAN-NOV 2015	JAN-NOV 2016	%
(1)	(2)	(3)	(4)	(5)	(6)	(7)
Australia	42 340	1 134 118	2 578,60	227 565	12 041 295	5 191,38
New Zealand	3 919	2 384	-39,18	5 328	14 578	173,60
Solomon Islands	17	397	2 232,35	2 542	12 921	408,29
East Timor	20 679	46 768	126,16	28 935	169 258	484,95
United States	349 734	293 505	-16,08	826 406	833 380	0,84
Chile	23	6 183	26 782,61	699	19 268	2 656,57
Venezuela	0	3	-	0	12	-
Argentina	541	369	-31,74	16 365	1 680	-89,73
Brazil	13 876	51 122	268,42	57 256	577 019	907,79
Uruguay	2 511	18 934	654,04	26 936	213 701	693,37
Paraguay	7 577	5 643	-25,52	22 125	19 226	-13,10
Peru	605	0	-100,00	4 670	0	-100,00
Costa Rica	0	1 651	-	0	2 807	-
United Kingdom	59 366	27 261	-54,08	64 889	94 379	45,45
Netherlands	199 082	270 237	35,74	359 556	457 432	27,22
France	25	58	132,50	158	457	189,15
Germany, Fed. Rep. Of	17 487	1 939	-88,91	96 741	5 075	-94,75
Belgium	10	0	-100,00	2	0	-100,00
Denmark	0	930	-	0	2 796	-
Italy	18 995	16 892	-11,07	22 741	65 235	186,86
Spain	40 251	27 462	-31,77	116 028	76 538	-34,04
Greece	1	0	-100,00	6	0	-100,00
Poland	1 429	0	-100,00	4 637	0	-100,00
Slovenia	9 682	9 600	-0,85	31 702	31 398	-0,96
Czech Republic	0	4 468	-	0	6 046	-
BARANG DARI KARET LAINNYA	72 845 826	71 404 744	-1,98	351 934 136	339 592 172	-3,51
Japan	5 927 794	5 640 790	-4,84	44 744 934	47 698 766	6,60
Hongkong	67 476	78 574	16,45	1 904 201	1 534 954	-19,39
Korea, Republic Of	625 716	478 523	-23,52	7 803 554	7 527 260	-3,54
Taiwan	2 292 580	2 657 450	15,92	9 048 025	9 706 571	7,28
China	1 481 479	2 436 055	64,43	9 040 514	10 695 854	18,31
Papua New Guinea	114 515	65 464	-42,83	192 691	101 275	-47,44
Thailand	876 074	888 632	1,43	8 195 585	9 377 379	14,42
Singapore	966 075	751 066	-22,26	15 768 574	15 880 837	0,71
Philippines	292 531	335 530	14,70	3 130 820	3 996 636	27,65
Malaysia	4 198 167	3 782 239	-9,91	6 299 114	7 201 271	14,32
Myanmar	14 124	2 941	-79,17	61 051	68 878	12,82
Cambodia	10 978	8 747	-20,32	34 692	26 534	-23,52
Brunei Darussalam	30 612	187	-99,39	72 735	9 752	-86,59
Nepal	6 579	0	-100,00	2 872	0	-100,00
Vietnam	1 512 212	731 662	-51,62	5 036 202	3 600 156	-28,51
Maldives	2 595	2 474	-4,65	6 519	7 810	19,80
India	739 916	595 011	-19,58	3 480 913	3 932 030	12,96
Pakistan	50 275	105 319	109,48	130 485	267 742	105,19
Bangladesh	4 633	415 482	8 867,88	14 942	72 235	383,44
Sri Lanka	5 073	20 989	313,75	6 515	30 487	367,95
Iraq	7 451	2	-99,97	56 824	87	-99,85
Iran (Islamic Republic Of)	15	826	5 406,67	49	125 527	256 706,53
Saudi Arabia	23 559	37 237	58,06	135 824	89 435	-34,15
Israel	1 181 158	1 113 044	-5,77	4 046 429	3 380 235	-16,46
Kuwait	52 038	102 110	96,22	86 505	182 787	111,30
Jordan	1 083	1 206	11,38	16 236	17 916	10,35
Lebanon	34 667	12 318	-64,47	213 954	60 992	-71,49
Yemen	7 202	47 801	563,72	52 920	307 426	480,93
Oman	3 675	1 080	-70,60	17 929	3 851	-78,52
Syria Arab Republic	7 515	0	-100,00	28 274	0	-100,00
Turkey	829 827	631 933	-23,85	3 187 247	2 570 767	-19,34
United Arab Emirates	360 900	460 580	27,62	2 404 484	2 866 138	19,20
Qatar	219	24	-89,22	2 009	610	-69,66
Bahrain	446	352	-21,04	9 461	7 716	-18,45
Cyprus	20 583	14 156	-31,22	88 005	50 748	-42,34
Egypt	24 518	26 100	6,45	220 860	254 608	15,28
Libyan Arab Jamahiriya	18 170	9 154	-49,62	56 406	24 835	-55,97
Morocco	15 321	18 010	17,55	70 083	59 643	-15,15
Tunisia	50 037	27 108	-45,82	170 755	85 842	-49,73
Algeria	68 133	7 880	-88,43	328 789	51 303	-84,40
Sudan	339 133	381 667	12,54	1 143 768	1 199 490	4,87
Ethiopia	64 410	56 430	-12,39	213 680	160 270	-25,00
Tanzania, United Rep. Of	19 500	32	-99,84	68 640	122	-99,82
Madagascar	10	0	-100,00	10	0	-100,00
Kenya	76 490	91 270	19,32	293 749	281 553	-4,15
Reunion	2 774	1 129	-59,30	3 800	3 897	2,54
Mozambique	50	15 694	31 288,48	124	58 498	47 075,98
Botswana	0	12	-	0	5	-
Togo	1 318	0	-100,00	28	0	-100,00
Angola	0	5	-	0	30	-
Congo	11	0	-100,00	1 414	0	-100,00
Cameroon	8 932	19 344	116,57	32 296	67 203	108,08
Nigeria	383	0	-100,00	2 812	0	-100,00
Sierra Leone	10	0	-100,00	427	0	-100,00
Cote D'Ivoire	10	0	-100,00	1 011	0	-100,00
Senegal	2	0	-100,00	4	0	-100,00
Benin	35 000	36 400	4,00	112 000	108 600	-3,04
Seychelles	472	5 431	1 050,64	2 246	6 280	179,63
Uganda	120	0	-100,00	208	0	-100,00
Djibouti	30	15	-50,00	2 000	34	-98,30

**TABEL 6. PERKEMBANGAN EKSPOR INDONESIA MENURUT KOMODITI DAN NEGARA TUJUAN
JANUARI-NOVEMBER 2015 DAN 2016**

KOMODITI / NEGARA TUJUAN	BERAT BERSIH (KG)		PERUB	NILAI FOB (US \$)		PERUB
	JAN-NOV 2015	JAN-NOV 2016	%	JAN-NOV 2015	JAN-NOV 2016	%
(1)	(2)	(3)	(4)	(5)	(6)	(7)
South Africa	296 066	221 940	-25,04	1 450 641	1 291 948	-10,94
Zimbabwe	16 630	5 779	-65,25	69 801	24 450	-64,97
Mauritius	300	693	131,00	805	424	-47,34
Rwanda	0	19 266	-	0	59 280	-
Mayotte	115	13	-88,70	399	183	-54,11
Australia	1 085 680	1 073 117	-1,16	3 112 777	3 192 833	2,57
New Zealand	310 289	606 516	95,47	890 715	680 470	-23,60
Guam	2	200	9 900,00	50	1 095	2 090,08
Palau	15	1	-93,33	175	19	-88,97
New Caledonia	539	439	-18,55	6 096	5 919	-2,90
Vanuatu	1	0	-100,00	14	0	-100,00
Cook Islands	160	10	-93,75	2 867	85	-97,05
Fiji	181	2 180	1 104,42	309	4 316	1 297,64
Solomon Islands	0	136	-	0	420	-
Tonga	172	315	83,14	809	676	-16,50
East Timor	57 153	54 698	-4,29	43 979	40 902	-7,00
United States	23 608 930	25 598 749	8,43	122 368 479	120 728 334	-1,34
Canada	1 326 068	1 072 012	-19,16	5 056 296	3 051 279	-39,65
Mexico	846 934	730 224	-13,78	2 674 878	2 458 153	-8,10
Guatemala	7 001	35 160	402,21	23 375	117 633	403,24
Honduras	25 046	32 772	30,85	101 579	101 254	-0,32
Nicaragua	21 869	7 918	-63,79	68 210	26 021	-61,85
Panama	356 567	164 773	-53,79	1 113 328	490 919	-55,91
Cuba	9 880	0	-100,00	32 870	0	-100,00
Chile	45 906	53 301	16,11	129 838	174 297	34,24
Venezuela	129	70	-46,12	16 884	2 783	-83,52
Argentina	630 576	262 289	-58,40	2 278 193	1 020 124	-55,22
Brazil	168 008	172 898	2,91	1 814 404	1 555 011	-14,30
Colombia	41 813	25 612	-38,75	185 737	120 859	-34,93
Bolivia	13 113	0	-100,00	54 340	0	-100,00
Uruguay	16 705	23 776	42,33	84 545	157 378	86,15
Paraguay	114 102	64 692	-43,30	422 882	199 782	-52,76
Ecuador	125 979	106 870	-15,17	534 215	394 361	-26,18
Peru	53 814	69 331	28,83	250 549	242 841	-3,08
Guyana	738	2 184	195,93	1 541	3 679	138,75
Trinidad And Tobago	1 652	0	-100,00	9 950	0	-100,00
Dominican Republic	78 840	49 800	-36,83	263 820	151 500	-42,57
El Salvador	118 179	182 720	54,61	434 185	604 314	39,18
Costa Rica	260 658	286 097	9,76	1 027 896	1 044 392	1,60
Haiti	8 831	17 522	98,41	31 471	59 179	88,04
Barbados	0	125	-	0	803	-
Aruba	0	5	-	0	493	-
Cayman Islands	0	2	-	0	32	-
French Polynesia	322	223	-30,62	1 395	2 384	70,88
Martinique	173	72	-58,38	1 374	481	-65,02
Netherlands Antilles	168	2	-98,81	109	39	-63,92
Turks And Caicos Islands	2	3	50,00	5	1	-73,20
Guadeloupe	113	69	-38,94	869	568	-34,58
United Kingdom	868 410	596 333	-31,33	3 116 544	2 575 186	-17,37
Netherlands	3 076 626	2 552 846	-17,02	8 792 991	6 913 645	-21,37
France	2 143 978	1 367 579	-36,21	6 560 661	4 369 323	-33,40
Germany, Fed. Rep. Of	4 873 845	4 702 374	-3,52	19 109 782	17 447 613	-8,70
Austria	7 226	27	-99,63	51 025	499	-99,02
Belgium	1 022 496	960 452	-6,07	5 055 933	4 796 222	-5,14
Switzerland	19 680	16 920	-14,03	94 283	73 979	-21,54
Denmark	320 274	370 289	15,62	801 365	867 556	8,26
Norway	15 418	2 033	-86,81	22 748	34 602	52,11
Sweden	317 178	257 369	-18,86	1 017 708	723 578	-28,90
Finland	133 676	381 198	185,17	426 593	1 707 001	300,15
Ireland	353 547	189 432	-46,42	484 353	266 368	-45,01
Italy	4 402 627	4 319 245	-1,89	17 350 085	16 213 641	-6,55
Spain	367 883	182 762	-50,32	1 705 686	911 304	-46,57
Portugal	855 294	287 186	-66,42	4 134 193	996 219	-75,90
Iceland	10	0	-100,00	590	0	-100,00
Greece	929 703	1 075 609	15,69	3 610 448	3 389 601	-6,12
Hungary	23 114	4	-99,98	96 444	393	-99,59
Poland	517 223	483 970	-6,43	3 819 183	2 962 897	-22,42
Romania	26 880	40 763	51,65	141 094	198 134	40,43
Bulgaria	12 382	0	-100,00	46 662	0	-100,00
Albania	7 388	25 264	241,95	34 192	95 135	178,24
Moldova, Republic Of	0	216	-	0	720	-
Turkmenistan	418	0	-100,00	8 237	0	-100,00
Ukraine	56	14 817	26 359,41	4 090	77 637	1 798,22
Uzbekistan	0	9 298	-	0	25 937	-
Lithuania	129 701	127 101	-2,00	687 994	604 931	-12,07
Latvia	22 773	23 613	3,69	82 289	83 352	1,29
Estonia	18 617	0	-100,00	83 172	0	-100,00
Georgia	23 321	23 326	0,02	88 440	88 129	-0,35
Croatia	91 036	127 533	40,09	439 244	429 269	-2,27
Slovakia	3	6	106,67	146	438	199,81
Slovenia	36 762	27 830	-24,30	119 232	103 426	-13,26
Czech Republic	83 263	134 621	61,68	1 182 557	1 626 008	37,50
Russia Federation	21 019	44 661	112,48	157 277	234 772	49,27
Serbia	4	10	150,00	44	49	10,43
KACA	625 373 668	573 475 259	-8,30	317 729 114	289 681 174	-8,83
Japan	12 403 958	16 763 640	35,15	20 203 009	23 359 355	15,62

**TABEL 6. PERKEMBANGAN EKSPOR INDONESIA MENURUT KOMODITI DAN NEGARA TUJUAN
JANUARI-NOVEMBER 2015 DAN 2016**

KOMODITI / NEGARA TUJUAN	BERAT BERSIH (KG)		PERUB	NILAI FOB (US \$)		PERUB
	JAN-NOV 2015	JAN-NOV 2016	%	JAN-NOV 2015	JAN-NOV 2016	%
(1)	(2)	(3)	(4)	(5)	(6)	(7)
Hongkong	832 124	571 010	-31,38	508 930	357 188	-29,82
Korea, Republic Of	56 703 564	29 754 346	-47,53	17 739 653	9 164 184	-48,34
Taiwan	7 913 892	8 205 369	3,68	4 171 735	4 015 771	-3,74
China	4 442 822	2 074 901	-53,30	4 003 190	3 771 143	-5,80
Mongolia	7 905	1 160	-85,33	7 345	2 810	-61,74
Macau	2 759	156	-94,35	69 042	1 625	-97,65
Papua New Guinea	5 550 181	4 935 135	-11,08	3 628 636	2 401 603	-33,82
Thailand	71 233 503	85 472 793	19,99	29 605 240	32 107 885	8,45
Singapore	12 636 891	7 358 709	-41,77	7 762 598	4 625 023	-40,42
Philippines	45 567 471	28 389 278	-37,70	20 201 574	16 604 712	-17,80
Malaysia	110 320 657	92 143 796	-16,48	41 441 688	36 631 367	-11,61
Myanmar	11 783 668	10 918 558	-7,34	4 504 673	3 970 610	-11,86
Cambodia	8 833 979	4 591 827	-48,02	2 818 911	1 500 940	-46,75
Brunei Darussalam	470 268	175 652	-62,65	176 404	54 288	-69,23
Lao People'S Dem. Rep.	125 358	16	-99,99	59 637	701	-98,82
Nepal	47 941	98 529	105,52	48 172	80 837	67,81
Bhutan	0	32	-	0	113	-
Vietnam	47 871 141	57 158 259	19,40	25 397 135	27 558 899	8,51
Maldives	388 954	388 982	0,01	239 803	1 233 109	414,22
India	67 805 408	92 832 676	36,91	29 446 578	35 507 562	20,58
Pakistan	3 624 183	2 436 691	-32,77	2 813 329	2 124 838	-24,47
Bangladesh	1 320 881	2 576 172	95,03	1 579 628	2 075 438	31,39
Sri Lanka	3 469 883	4 071 333	17,33	1 539 075	1 765 539	14,71
Afghanistan	1 476 738	1 422 414	-3,68	1 206 624	1 179 281	-2,27
Iraq	921 553	197 757	-78,54	756 289	174 679	-76,90
Iran (Islamic Republic Of)	793 184	248 670	-68,65	546 688	203 241	-62,82
Saudi Arabia	961 394	304 829	-68,29	2 255 686	786 390	-65,14
Israel	184 293	43 794	-76,24	115 644	53 276	-53,93
Kuwait	283 618	379 478	33,80	231 038	302 757	31,04
Jordan	195 293	187 307	-4,09	120 907	153 600	27,04
Lebanon	80 491	70 037	-12,99	93 396	33 657	-63,96
Palestina	30 572	0	-100,00	18 091	0	-100,00
Yemen	675 362	1 393 464	106,33	383 230	902 048	135,38
Oman	152 109	125 472	-17,51	90 773	288 032	217,31
Syria Arab Republic	167 026	159 611	-4,44	115 540	60 872	-47,31
Turkey	2 710 016	3 652 200	34,77	1 988 986	2 553 170	28,37
United Arab Emirates	6 687 149	7 597 920	13,62	4 656 668	5 719 184	22,82
Qatar	474 298	99 323	-79,06	403 501	98 632	-75,56
Bahrain	788	159 065	20 085,97	5 815	109 436	1 781,96
Cyprus	22 940	15 655	-31,76	26 643	20 746	-22,13
Egypt	420 164	29 951	-92,87	322 009	31 882	-90,10
Libyan Arab Jamahiriya	44 769	0	-100,00	32 839	0	-100,00
Morocco	720 864	429 212	-40,46	449 884	303 410	-32,56
Tunisia	23 728	14 070	-40,70	38 198	7 660	-79,95
Algeria	379 794	162 332	-57,26	205 463	81 070	-60,54
Sudan	290 905	47 662	-83,62	321 505	64 296	-80,00
Namibia	235	50	-78,72	2 045	132	-93,53
Ethiopia	66 797	266 202	298,52	59 705	214 613	259,46
Tanzania, United Rep. Of	517 923	4 188 737	708,76	328 495	1 532 254	366,45
Madagascar	372 026	573 256	54,09	155 494	287 709	85,03
Somalia	203 180	63 020	-68,98	175 705	56 559	-67,81
Kenya	8 643 579	6 369 724	-26,31	2 681 466	1 977 601	-26,25
Reunion	33 212	25 439	-23,40	52 831	55 302	4,68
Mozambique	176 711	220 926	25,02	126 921	185 160	45,89
Botswana	20 344	31 462	54,65	17 073	22 540	32,02
Togo	153 858	40 709	-73,54	119 733	36 665	-69,38
Ghana	1 111 252	1 122 355	1,00	474 113	420 253	-11,36
Liberia	23 397	45 168	93,05	10 058	18 022	79,18
Guinea	0	45	-	0	74	-
Angola	57 652	180	-99,69	39 525	532	-98,65
Congo	74 142	140 321	89,26	30 079	48 368	60,80
Cameroon	310 132	42 103	-86,42	187 915	41 160	-78,10
Nigeria	1 502	152 058	10 023,71	7 176	125 656	1 651,06
Gabon	729	3	-99,59	2 269	9	-99,62
Cote D'Ivoire	174 242	369 328	111,96	84 497	170 909	102,27
Senegal	118 040	36 082	-69,43	95 054	31 623	-66,73
Mauritania	0	16 416	-	0	5 514	-
Benin	26 173	0	-100,00	15 504	0	-100,00
Seychelles	38 382	6 120	-84,06	56 453	13 415	-76,24
Uganda	0	45 083	-	0	27 968	-
Central African Republic	0	40	-	0	640	-
Djibouti	47 590	61 539	29,31	19 803	43 797	121,16
South Africa	14 342 854	9 442 903	-34,16	10 262 985	6 866 572	-33,09
Zimbabwe	115 561	0	-100,00	75 977	0	-100,00
Zambia	61 915	66 483	7,38	52 243	58 655	12,27
Malawi	0	98	-	0	700	-
Comoros	0	1 103	-	0	475	-
Mauritius	1 227 373	105 225	-91,43	643 453	107 531	-83,29
Mayotte	482	200	-58,51	531	1 024	92,93
Democratic Rep. Of The Congo	46 488	33 178	-28,63	25 968	21 813	-16,00
Australia	41 892 930	35 368 151	-15,57	23 572 639	18 206 027	-22,77
New Zealand	21 154 654	12 111 652	-42,75	7 624 602	6 068 714	-20,41
Guam	4 603	1 690	-63,28	6 796	7 916	16,48
Palau	1 653	785	-52,51	4 866	2 525	-48,11
New Caledonia	15 337	7 204	-53,03	17 965	28 720	59,86
Niue	1	0	-100,00	15	0	-100,00
Northern Mariana Islands	50	230	360,00	384	660	71,90

TABEL 6. PERKEMBANGAN EKSPOR INDONESIA MENURUT KOMODITI DAN NEGARA TUJUAN
JANUARI-NOVEMBER 2015 DAN 2016

KOMODITI / NEGARA TUJUAN	BERAT BERSIH (KG)		PERUB	NILAI FOB (US \$)		PERUB
	JAN-NOV 2015	JAN-NOV 2016	%	JAN-NOV 2015	JAN-NOV 2016	%
(1)	(2)	(3)	(4)	(5)	(6)	(7)
Saint Vincent And The Grenadines	115 443	69 142	-40,11	46 461	28 208	-39,29
Vanuatu	53 938	63 990	18,64	54 137	67 182	24,10
Wallis And Futuna Islands	75	350	366,67	324	294	-9,11
American Samoa	0	1 210	-	0	7 626	-
Cook Islands	1 703	1 784	4,76	15 708	14 476	-7,84
Fiji	104 366	48 771	-53,27	88 117	52 576	-40,33
Kiribati	168	0	-100,00	112	0	-100,00
Samoa	299 788	16 714	-94,42	191 512	16 685	-91,29
Solomon Islands	5 032	1 283	-74,51	2 806	890	-68,28
Tonga	39	2	-94,87	280	10	-96,37
Christmas Islands	20	0	-100,00	62	0	-100,00
East Timor	1 068 869	1 046 433	-2,10	540 688	462 685	-14,43
United States	6 853 096	6 267 908	-8,54	10 569 754	9 647 698	-8,72
Canada	181 933	203 054	11,61	296 370	306 270	3,34
Mexico	3 565 197	1 115 640	-68,71	2 330 266	672 268	-71,15
Guatemala	805 636	1 451 692	80,19	524 561	672 927	28,28
Honduras	109 043	138 883	27,37	63 299	89 587	41,53
Nicaragua	7 667	16 270	112,21	5 203	9 697	86,38
Panama	1 471 032	1 311 403	-10,85	1 194 042	853 587	-28,51
Cuba	54 195	153 871	183,92	33 251	89 642	169,59
Suriname	8 336	2 023	-75,74	12 509	2 399	-80,82
Chile	1 770 622	1 239 222	-30,01	1 114 705	675 095	-39,44
Venezuela	94	225	139,36	218	311	42,73
Argentina	232 292	446 894	92,38	263 596	378 722	43,68
Brazil	13 380 308	8 242 279	-38,40	8 393 515	5 256 089	-37,38
Colombia	60 584	111 141	83,45	56 642	76 644	35,31
Uruguay	505 980	189 813	-62,49	319 635	145 024	-54,63
Paraguay	627 156	306 919	-51,06	409 024	217 069	-46,93
Ecuador	1 725 273	2 353 374	36,41	677 539	823 723	21,58
Peru	2 073 599	1 291 419	-37,72	1 288 642	671 184	-47,92
Guyana	34 303	217 471	533,97	18 607	89 026	378,45
Trinidad And Tobago	411 065	516 460	25,64	152 647	190 151	24,57
Bahamas	2 160	0	-100,00	1 803	0	-100,00
Jamaica	225 775	626 364	177,43	84 159	260 553	209,60
Puerto Rico	42 902	916	-97,86	34 064	5 075	-85,10
Belize	231	3 411	1 376,62	1 191	7 402	521,45
Dominican Republic	176 702	55 571	-68,55	141 638	47 135	-66,72
El Salvador	0	69 201	-	0	27 592	-
Costa Rica	89 295	74 023	-17,10	61 349	64 404	4,98
Haiti	681 244	399 963	-41,29	404 768	112 488	-72,21
Barbados	468	495	5,68	7 316	1 468	-79,94
Antigua And Barbuda	91	110	20,88	237	2 402	913,30
Anguilla	208	101 910	48 894,95	314	60 056	19 026,16
Aruba	837	2 757	229,39	261	5 709	2 083,90
Bermuda	102	25	-75,49	742	98	-86,76
Cape Verde	18 617	86 934	366,96	11 300	51 235	353,41
Cayman Islands	685	303	-55,77	528	678	28,48
French Guiana	16	80	400,00	57	246	331,58
French Polynesia	6 942	4 781	-31,13	21 769	9 736	-55,28
Grenada	0	23 098	-	0	7 150	-
Martinique	7 279	8 870	21,86	7 665	9 009	17,54
Netherlands Antilles	2 198	1 285	-41,54	3 038	5 050	66,24
Saint Lucia	23 147	90	-99,61	6 502	338	-94,81
Turks And Caicos Islands	130	0	-100,00	650	0	-100,00
Guadeloupe	5 518	4 309	-21,90	12 005	8 808	-26,63
Saint Kitts And Nevis	1	150	14 900,00	102	130	27,06
Virgin Islands (British)	763	1 092	43,12	8 090	2 277	-71,85
U.S. Virgin Islands	2	100	4 900,00	152	27	-82,50
United Kingdom	717 160	662 348	-7,64	1 287 816	1 176 995	-8,61
Netherlands	762 203	770 535	1,09	1 624 860	1 518 889	-6,52
France	445 711	482 740	8,31	1 038 171	888 823	-14,39
Germany, Fed. Rep. Of	705 533	380 825	-46,02	799 682	645 652	-19,26
Austria	10 062	2 132	-78,82	43 946	11 410	-74,04
Belgium	166 108	220 320	32,64	863 924	1 178 708	36,44
Switzerland	5 783	10 857	87,73	13 642	20 538	50,54
Monaco	51	0	-100,00	323	0	-100,00
Denmark	7 430	16 469	121,66	21 674	37 728	74,07
Norway	4 229	71 512	1 590,99	33 090	102 400	209,46
Sweden	4 460	2 774	-37,81	10 957	13 073	19,31
Finland	72 880	1 039	-98,57	62 276	2 125	-96,59
Ireland	70 750	29 276	-58,62	125 181	72 954	-41,72
Italy	165 419	137 049	-17,15	343 523	407 383	18,59
Spain	117 991	368 941	212,69	298 869	324 247	8,49
Portugal	108 645	6 492	-94,02	74 482	17 865	-76,01
Iceland	19 525	0	-100,00	9 281	0	-100,00
Greece	137 570	152 689	10,99	103 066	158 468	53,75
Hungary	310 933	4 449	-98,57	265 709	2 781	-98,95
Poland	747 593	508 576	-31,97	527 795	384 189	-27,21
Romania	883 233	1 890 515	114,04	542 660	1 117 041	105,85
Bulgaria	112 952	177 075	56,77	58 740	95 441	62,48
Albania	0	35 257	-	0	23 475	-
Azerbaijan	841	0	-100,00	2 049	0	-100,00
Moldova, Republic Of	30 014	0	-100,00	17 605	0	-100,00
Ukraine	40	835	1 987,80	245	10 620	4 234,78
Lithuania	3	7	133,33	82	54	-34,76
Latvia	511	90	-82,39	2 332	1 706	-26,84
Estonia	30	1 883	6 176,67	26	9 016	34 576,08

**TABEL 6. PERKEMBANGAN EKSPOR INDONESIA MENURUT KOMODITI DAN NEGARA TUJUAN
JANUARI-NOVEMBER 2015 DAN 2016**

KOMODITI / NEGARA TUJUAN	BERAT BERSIH (KG)		PERUB %	NILAI FOB (US \$)		PERUB %
	JAN-NOV 2015	JAN-NOV 2016		JAN-NOV 2015	JAN-NOV 2016	
	(1)	(2)	(3)	(4)	(5)	(6)
Georgia	67 467	193 939	187,46	50 151	136 105	171,39
Croatia	32 478	53 824	65,73	26 672	35 489	33,06
Bosnia And Herzegovina	246 029	0	-100,00	211 235	0	-100,00
Malta	279	8 783	3 048,04	3 161	19 558	518,76
Slovakia	352	350	-0,57	1 701	228	-86,60
Slovenia	11 338	1 894	-83,30	21 219	9 257	-56,38
Czech Republic	478 634	267 231	-44,17	354 991	207 964	-41,42
Russia Federation	7 637	12 493	63,58	15 365	48 848	217,91
Serbia	1 455	100	-93,13	1 500	93	-93,80
Montenegro	18 736	95 973	412,24	15 442	64 576	318,18
KERAMIK	318 692 412	335 673 909	5,33	318 583 779	307 127 190	-3,60
Japan	5 186 614	4 623 973	-10,85	34 434 878	35 625 272	3,46
Hongkong	1 508 639	907 466	-39,85	3 472 504	2 704 693	-22,11
Korea, Republic Of	23 256 498	27 706 734	19,14	28 021 828	26 703 528	-4,70
Taiwan	30 389 769	22 596 039	-25,65	12 255 004	8 230 986	-32,84
China	1 707 469	2 627 604	53,89	1 666 580	3 597 483	115,86
Macau	54 050	33 036	-38,88	835 990	475 807	-43,08
Papua New Guinea	891 203	348 328	-60,91	302 766	190 037	-37,23
Thailand	20 208 325	27 282 691	35,01	13 589 948	14 257 104	4,91
Singapore	13 047 998	7 743 333	-40,66	11 339 095	5 882 150	-48,13
Philippines	36 721 226	53 959 587	46,94	8 732 056	11 020 618	26,21
Malaysia	53 561 908	54 040 032	0,89	32 451 086	31 179 272	-3,92
Myanmar	4 177 376	1 802 855	-56,84	1 270 662	830 978	-34,60
Cambodia	2 122 854	1 026 267	-51,66	757 425	460 963	-39,14
Brunei Darussalam	6 041 385	4 180 843	-30,80	2 030 886	1 152 809	-43,24
Lao People'S Dem. Rep.	5 540	1 977	-64,32	24 111	7 234	-70,00
Bhutan	20	0	-100,00	550	0	-100,00
Vietnam	2 969 301	4 013 892	35,18	3 248 283	3 916 769	20,58
Maldives	1 633 673	1 670 910	2,28	577 505	700 632	21,32
India	3 141 521	3 808 878	21,24	5 135 281	5 952 737	15,92
Pakistan	3 109 197	3 728 316	19,91	1 996 553	1 366 245	-31,57
Bangladesh	414 378	317 918	-23,28	399 343	368 393	-7,75
Sri Lanka	6 682 017	5 198 334	-22,20	1 610 516	1 352 132	-16,04
Iraq	10 566	11 280	6,76	12 209	17 038	39,55
Iran (Islamic Republic Of)	3 186	4 371	37,19	5 125	2 036	-60,27
Saudi Arabia	1 912 931	990 366	-48,23	1 594 020	818 670	-48,64
Israel	1 391 723	561 750	-59,64	374 011	185 638	-50,37
Kuwait	241 556	374 688	55,11	152 872	241 836	58,20
Jordan	53 390	55 744	4,41	68 836	90 071	30,85
Lebanon	89 953	108 502	20,62	113 049	197 789	74,96
Yemen	2 773 989	8 886 324	220,34	730 133	2 071 957	183,78
Oman	251 813	510 566	102,76	168 414	290 235	72,33
Syria Arab Republic	6 450	305	-95,27	4 817	133	-97,23
Turkey	564 168	267 719	-52,55	997 536	507 527	-49,12
United Arab Emirates	3 888 996	2 106 457	-45,84	6 714 695	6 207 512	-7,55
Qatar	1 688 820	956 636	-43,35	4 664 480	3 536 041	-24,19
Bahrain	2 320 010	2 134 657	-7,99	884 281	868 179	-1,82
Cyprus	26 772	10 745	-59,86	58 079	6 532	-88,75
Egypt	254 897	25 962	-89,81	412 943	20 313	-95,08
Libyan Arab Jamahiriya	7 345	264 000	3 494,28	8 261	48 384	485,69
Morocco	34 396	297 274	764,27	59 776	466 807	680,93
Tunisia	1 275	116 795	9 060,36	550	64 864	11 693,52
Algeria	0	605 056	-	0	115 555	-
Sudan	656	0	-100,00	70	0	-100,00
Namibia	3 430	0	-100,00	4 576	0	-100,00
Ethiopia	155	0	-100,00	30	0	-100,00
Tanzania, United Rep. Of	329 965	267 388	-18,96	173 686	147 762	-14,93
Madagascar	987 489	1 076 905	9,05	215 464	207 374	-3,75
Somalia	0	239 227	-	0	37 174	-
Kenya	1 250 650	1 545 745	23,60	394 365	559 840	41,96
Reunion	890 266	488 298	-45,15	253 539	124 361	-50,95
Mozambique	417	4 163	898,32	350	5 766	1 547,43
Botswana	0	660	-	0	1 277	-
Togo	77 991	140	-99,82	15 750	773	-95,10
Ghana	1 370	201 083	14 577,57	736	79 638	10 720,40
Liberia	4 268	0	-100,00	5 891	0	-100,00
Guinea	0	7 085	-	0	5 796	-
Angola	1 152	8 053	599,06	6 852	28 441	315,08
Congo	120	0	-100,00	159	0	-100,00
Cameroon	0	52 168	-	0	19 800	-
Nigeria	450 835	132 732	-70,56	128 788	53 859	-58,18
Gabon	745	51 907	6 867,38	1 191	8 462	610,49
Cote D'Ivoire	13 754	23 900	73,77	21 282	4 597	-78,40
Senegal	1 499	50 839	3 291,53	1 025	15 266	1 388,72
Gambia	27 285	37 373	36,97	7 445	19 658	164,06
Seychelles	178 889	134 565	-24,78	77 571	63 307	-18,39
Uganda	20	120	500,00	2	878	43 789,50
Djibouti	0	8 924	-	0	11 739	-
South Africa	6 714 451	10 372 476	54,48	16 081 805	16 039 859	-0,26
Malawi	0	6 620	-	0	7 108	-
Mauritius	6 453 454	6 867 761	6,42	1 589 798	1 528 145	-3,88
Mayotte	961 905	960 710	-0,12	214 473	208 348	-2,86
Australia	10 902 077	9 903 434	-9,16	8 057 672	7 195 325	-10,70
New Zealand	751 598	930 431	23,79	664 541	824 940	24,14
Guam	7 646	695	-90,91	14 141	2 787	-80,29
Palau	765	3 655	377,78	1 918	5 553	189,51

TABEL 6. PERKEMBANGAN EKSPOR INDONESIA MENURUT KOMODITI DAN NEGARA TUJUAN
JANUARI-NOVEMBER 2015 DAN 2016

KOMODITI / NEGARA TUJUAN	BERAT BERSIH (KG)		PERUB	NILAI FOB (US \$)		PERUB
	JAN-NOV 2015	JAN-NOV 2016	%	JAN-NOV 2015	JAN-NOV 2016	%
(1)	(2)	(3)	(4)	(5)	(6)	(7)
New Caledonia	19 442	4 817	-75,22	31 500	6 253	-80,15
Northern Mariana Islands	1 992	1 300	-34,74	7 800	998	-87,21
Vanuatu	3 193	1 081	-66,14	3 546	2 508	-29,26
Wallis And Futuna Islands	1 855	0	-100,00	2 494	0	-100,00
American Samoa	151 804	74 808	-50,72	43 531	24 829	-42,96
Cook Islands	1 355	974	-28,12	8 318	4 203	-49,47
Fiji	136 599	523 061	282,92	87 970	345 662	292,93
Kiribati	275	0	-100,00	128	0	-100,00
Samoa	125 061	212 680	70,06	29 093	43 090	48,11
Solomon Islands	505	0	-100,00	14 581	0	-100,00
Tonga	0	78	-	0	106	-
Christmas Islands	0	13	-	0	15	-
East Timor	4 143 365	6 228 034	50,31	1 525 657	1 975 685	29,50
United States	22 656 335	22 071 204	-2,58	60 658 165	63 346 949	4,43
Canada	415 692	375 794	-9,60	1 110 963	850 216	-23,47
Mexico	1 049 445	1 251 898	19,29	871 553	803 992	-7,75
Guatemala	44 354	44 464	0,25	16 219	15 951	-1,65
Honduras	49	330	573,47	68	159	133,24
Panama	424 318	108 509	-74,43	145 245	47 778	-67,11
Suriname	7 599	2 507	-67,00	3 800	708	-81,38
Chile	2 007 689	1 607 354	-19,94	1 026 781	704 965	-31,34
Venezuela	50	3 731	7 362,28	6	20 034	333 794,33
Argentina	272 834	406 491	48,99	521 008	803 059	54,14
Brazil	465 152	534 866	14,99	930 017	1 346 270	44,76
Colombia	252 658	175 685	-30,47	216 210	244 377	13,03
Uruguay	161 063	27 709	-82,80	74 500	12 165	-83,67
Paraguay	4 245	30	-99,29	3 816	45	-98,82
Peru	411 714	28 632	-93,05	184 169	100 036	-45,68
Trinidad And Tobago	21 930	75 168	242,76	11 063	41 268	273,03
Bahamas	250	2 250	800,00	235	5 310	2 159,57
Jamaica	6 960	11 167	60,44	3 580	18 274	410,45
Puerto Rico	66 896	85 053	27,14	43 863	60 106	37,03
Belize	0	2 051	-	0	6 604	-
Dominican Republic	50 422	22 387	-55,60	44 385	87 453	97,03
Costa Rica	125 435	283 694	126,17	48 601	120 049	147,01
Haiti	26 199	125 600	379,41	4 419	19 200	334,49
Barbados	0	372	-	0	3 076	-
Antigua And Barbuda	1 575	344	-78,19	1 849	3 056	65,29
Anguilla	7 784	8 150	4,70	9 526	8 450	-11,30
Aruba	0	887	-	0	502	-
Bermuda	780	4	-99,49	1 339	25	-98,16
Cape Verde	0	42	-	0	121	-
Cayman Islands	610	0	-100,00	1 010	0	-100,00
French Guiana	1 170	250	-78,63	1 244	450	-63,83
French Polynesia	45 697	77 136	68,80	21 514	29 666	37,89
Grenada	0	35	-	0	383	-
Martinique	10 783	32 755	203,77	9 330	10 031	7,51
Netherlands Antilles	18 419	245	-98,67	5 830	1 657	-71,57
Saint Lucia	1 150	432	-62,43	1 172	1 073	-8,48
Turks And Caicos Islands	2 476	573	-76,88	3 470	15 824	356,03
Guadeloupe	67 130	19 292	-71,26	41 447	22 257	-46,30
Saint Kitts And Nevis	0	1 950	-	0	233	-
Virgin Islands (British)	5 035	380	-92,45	60 101	833	-98,61
U.S. Virgin Islands	13	35	169,23	280	165	-41,14
United Kingdom	9 150 445	8 113 097	-11,34	12 750 103	11 247 502	-11,79
Netherlands	2 402 250	2 722 161	13,32	3 717 107	3 664 460	-1,42
France	2 402 696	2 574 404	7,15	4 334 528	4 542 258	4,79
Germany, Fed. Rep. Of	918 346	1 420 411	54,67	3 108 611	2 081 336	-33,05
Austria	6 413	7 478	16,60	16 452	17 431	5,96
Belgium	2 959 511	2 122 599	-28,28	9 105 204	6 835 572	-24,93
Switzerland	8 941	62 087	594,41	32 898	83 696	154,41
Luxembourg	120	0	-100,00	3 914	0	-100,00
Denmark	89 144	68 983	-22,62	172 150	115 827	-32,72
Norway	555 086	34 730	-93,74	287 840	30 382	-89,44
Sweden	444 797	473 677	6,49	515 466	511 041	-0,86
Finland	962 741	1 030 910	7,08	4 148 451	4 852 091	16,96
Ireland	260 492	190 623	-26,82	456 134	304 026	-33,35
Italy	253 910	708 883	179,19	1 037 052	715 974	-30,96
Spain	679 536	433 713	-36,18	602 369	614 843	2,07
Portugal	8 054	5 336	-33,75	24 967	6 293	-74,80
Greece	25 116	46 158	83,78	69 668	67 746	-2,76
Andorra	0	10	-	0	35	-
Hungary	220	3 418	1 453,41	138	2 065	1 398,62
Poland	1 056 210	703 058	-33,44	581 948	295 560	-49,21
Romania	415	59 869	14 326,17	141	57 491	40 673,62
Bulgaria	5 247	4 969	-5,30	3 530	2 736	-22,49
Albania	0	1 198	-	0	3 174	-
Azerbaijan	13 635	398	-97,08	146 704	8 360	-94,30
Belarus	0	174 453	-	0	49 119	-
Ukraine	206	4 053	1 867,66	2 022	3 824	89,13
Lithuania	140	885	532,14	407	1 068	162,41
Latvia	328 845	255 281	-22,37	60 168	217 588	261,63
Estonia	3 717	6 202	66,84	69 650	137 010	96,71
Georgia	856	390	-54,44	1 007	987	-1,98
Croatia	102 690	51 646	-49,71	60 341	28 501	-52,77
Bosnia And Herzegovina	21 705	21 568	-0,63	7 985	7 112	-10,94
Malta	1 726	645	-62,65	7 920	5 702	-28,00

**TABEL 6. PERKEMBANGAN EKSPOR INDONESIA MENURUT KOMODITI DAN NEGARA TUJUAN
JANUARI-NOVEMBER 2015 DAN 2016**

KOMODITI / NEGARA TUJUAN	BERAT BERSIH (KG)		PERUB %	NILAI FOB (US \$)		PERUB %
	JAN-NOV 2015	JAN-NOV 2016		JAN-NOV 2015	JAN-NOV 2016	
(1)	(2)	(3)	(4)	(5)	(6)	(7)
Slovakia	301	699	132,23	384	1 282	233,97
Slovenia	11 407	4 527	-60,31	14 454	3 790	-73,78
Czech Republic	243 378	368 060	51,23	120 183	243 901	102,94
Russia Federation	181 515	189 665	4,49	175 463	228 816	30,41
Serbia	264	350	32,58	351	259	-26,21
Montenegro	6 931	85 750	1 137,20	6 616	41 428	526,18
SEMEN	1 187 879 601	1 907 681 988	60,60	60 492 757	75 585 958	24,95
Japan	332 013	265 778	-19,95	57 711	46 192	-19,96
Hongkong	6 058 920	6 272 000	3,52	779 302	793 392	1,81
Korea, Republic Of	14 976	0	-100,00	8 111	0	-100,00
Taiwan	24 274 000	43 509 665	79,24	2 699 966	3 077 184	13,97
China	26 118	430	-98,35	2 303	184	-92,02
Papua New Guinea	46 249	19 270	-58,33	7 415	7 568	2,06
Thailand	2 770	630	-77,26	381	62	-83,85
Singapore	2 586 902	264 578	-89,77	384 752	39 139	-89,83
Philippines	112 236 192	18 267 310	-83,72	4 020 464	914 370	-77,26
Malaysia	139 844 160	386 000	-99,72	4 813 670	150 105	-96,88
Brunei Darussalam	2 700 000	5 400 000	100,00	362 313	719 523	98,59
Vietnam	37 228 506	101 556 310	172,79	4 357 369	5 313 339	21,94
Maldives	6 013 750	62 204 100	934,36	293 975	2 839 113	865,77
India	0	200	-	0	727	-
Bangladesh	25 024 402	504 598 550	1 916,43	742 474	13 707 046	1 746,13
Sri Lanka	449 258 576	301 439 555	-32,90	21 012 517	12 814 605	-39,01
Yemen	0	9 500 000	-	0	418 000	-
Bahrain	2 240	0	-100,00	644	0	-100,00
Kenya	0	38 500 110	-	0	993 303	-
Mozambique	95 635 659	52 000 000	-45,63	3 155 977	1 456 000	-53,87
South Africa	0	1 979	-	0	1 905	-
Australia	88 829 618	525 900 615	492,03	3 557 037	17 155 306	382,29
New Zealand	532 000	66 000	-87,59	85 661	10 646	-87,57
Cook Islands	4 000	0	-100,00	225	0	-100,00
Fiji	0	22 000 000	-	0	580 800	-
Kiribati	54 045	47 280	-12,52	6 600	7 875	19,32
East Timor	148 675 861	196 453 938	32,14	10 921 977	13 319 090	21,95
United States	345	1	-99,71	553	5	-99,10
Canada	200	0	-100,00	230	0	-100,00
French Polynesia	48 483 500	19 024 500	-60,76	3 218 571	1 220 083	-62,09
Netherlands	2 086	0	-100,00	394	0	-100,00
France	44	225	411,36	96	228	137,50
Germany, Fed. Rep. Of	1 187	2 812	136,90	188	31	-83,41
Belgium	1 063	92	-91,35	221	109	-50,72
Switzerland	70	0	-100,00	402	0	-100,00
Spain	9 149	60	-99,34	858	27	-96,86
Lithuania	1 000	0	-100,00	401	0	-100,00
BARANG DARI BATU UNTUK KEPERLUAN RUMAH TANGGA	81 988 882	52 658 061	-35,77	49 177 406	45 900 942	-6,66
Japan	3 427 318	4 285 744	25,05	1 466 631	2 409 431	64,28
Hongkong	495 152	27 706	-94,40	356 719	459 056	28,69
Korea, Republic Of	7 324 403	6 850 332	-6,47	9 633 063	7 557 221	-21,55
Taiwan	3 461 996	2 382 159	-31,19	816 396	589 426	-27,80
China	3 114 350	877 717	-71,82	2 395 742	1 974 726	-17,57
Papua New Guinea	10 529	6 862	-34,83	32 478	22 335	-31,23
Thailand	1 401 805	959 201	-31,57	970 355	719 278	-25,87
Singapore	438 032	717 224	63,74	1 403 461	578 693	-58,77
Philippines	239 171	510 927	113,62	522 419	1 041 869	99,43
Malaysia	27 595 379	3 610 769	-86,92	1 329 767	1 848 646	39,02
Myanmar	5 502	228 091	4 045,60	4 710	71 331	1 414,45
Cambodia	62 075	25 356	-59,15	63 320	17 228	-72,79
Brunei Darussalam	90 664	26 230	-71,07	80 322	6 324	-92,13
Vietnam	556 829	187 331	-66,36	607 916	357 828	-41,14
Maldives	117 926	161 850	37,25	69 680	86 779	24,54
India	367 916	551 202	49,82	316 494	391 140	23,59
Pakistan	4 159	7 904	90,05	12 271	17 687	44,14
Bangladesh	106 038	107 489	1,37	232 746	259 165	11,35
Sri Lanka	59 942	136 956	128,48	88 915	165 232	85,83
Iraq	1 133 400	928 589	-18,07	1 422 304	1 778 535	25,05
Saudi Arabia	157 065	82 601	-47,41	138 580	86 916	-37,28
Israel	373 112	401 136	7,51	331 426	320 293	-3,36
Kuwait	37 011	36 195	-2,20	20 666	6 368	-69,19
Jordan	12 746	0	-100,00	14 687	0	-100,00
Lebanon	14	1 523	10 778,57	20	2 660	13 199,25
Oman	1 429	201	-85,93	3 671	339	-90,77
Turkey	14 464	1 495	-89,66	15 080	1 678	-88,87
United Arab Emirates	519 416	429 282	-17,35	667 896	491 855	-26,36
Qatar	40 936	57 429	40,29	75 415	124 328	64,86
Bahrain	0	16	-	0	120	-
Egypt	187 359	84 944	-54,66	183 615	151 838	-17,31
Morocco	2 230	12 967	481,48	1 967	15 231	674,31
Tunisia	0	302	-	0	360	-
Madagascar	50	1 230	2 360,00	485	2 708	458,35
Kenya	6 976	24 084	245,24	6 654	6 800	2,19
Reunion	66 992	67 101	0,16	37 207	38 472	3,40
Mozambique	3 522	3 783	7,41	14 918	1 685	-88,71
Angola	2 400	0	-100,00	929	0	-100,00
Nigeria	24 000	775	-96,77	14 760	350	-97,63

**TABEL 6. PERKEMBANGAN EKSPOR INDONESIA MENURUT KOMODITI DAN NEGARA TUJUAN
JANUARI-NOVEMBER 2015 DAN 2016**

KOMODITI / NEGARA TUJUAN	BERAT BERSIH (KG)		PERUB	NILAI FOB (US \$)		PERUB
	JAN-NOV 2015	JAN-NOV 2016	%	JAN-NOV 2015	JAN-NOV 2016	%
(1)	(2)	(3)	(4)	(5)	(6)	(7)
Gabon	1 200	320	-73,33	422	52	-87,70
Senegal	23 666	14 975	-36,72	10 182	16 834	65,33
Seychelles	118 368	74 300	-37,23	128 458	96 043	-25,23
Uganda	0	650	-	0	1 240	-
Sao Tome And Principe	0	12 480	-	0	11 070	-
South Africa	568 912	494 607	-13,06	285 287	254 614	-10,75
Malawi	0	9 095	-	0	5 457	-
Mauritius	80 894	72 237	-10,70	50 374	41 454	-17,71
Australia	3 932 486	3 122 386	-20,60	2 290 720	1 714 881	-25,14
New Zealand	267 743	262 552	-1,94	184 308	190 500	3,36
Guam	8 803	268	-96,96	9 006	11	-99,88
Palau	2 070	1 530	-26,09	1 955	17 395	789,76
New Caledonia	23 217	19 710	-15,11	8 397	6 722	-19,95
Northern Mariana Islands	0	500	-	0	571	-
Vanuatu	12 070	3 740	-69,01	4 902	2 704	-44,84
Cook Islands	805	270	-66,46	1 429	716	-49,93
Fiji	207 522	61 411	-70,41	137 228	58 266	-57,54
Samoa	3 525	0	-100,00	3 750	0	-100,00
Solomon Islands	60	0	-100,00	89	0	-100,00
East Timor	417 927	136 918	-67,24	105 586	34 606	-67,22
United States	9 925 747	10 251 992	3,29	8 379 447	8 291 217	-1,05
Canada	876 694	1 601 364	82,66	613 795	911 318	48,47
Mexico	256 140	212 039	-17,22	150 953	144 674	-4,16
Guatemala	0	22 897	-	0	9 009	-
Panama	28 526	1 965	-93,11	13 220	1 738	-86,85
Suriname	0	20 590	-	0	3 538	-
Chile	22 578	4 878	-78,39	12 978	5 637	-56,56
Venezuela	4 085	0	-100,00	2 208	0	-100,00
Argentina	960	740	-22,92	1 265	635	-49,80
Brazil	2 373 145	2 652 206	11,76	1 440 371	1 342 225	-6,81
Colombia	6 450	10 764	66,88	4 267	11 380	166,69
Uruguay	223	1 525	583,86	1 545	1 547	0,12
Paraguay	248	0	-100,00	564	0	-100,00
Ecuador	1 523	0	-100,00	1 067	0	-100,00
Peru	0	55 200	-	0	90 218	-
Trinidad And Tobago	10 800	0	-100,00	1 200	0	-100,00
Bahamas	60 555	0	-100,00	30 749	0	-100,00
Jamaica	7 582	73 728	872,41	2 362	220 913	9 252,78
Puerto Rico	26 203	13 000	-50,39	2 198	7 000	218,47
Belize	18	626	3 377,78	4 036	206	-94,88
Dominican Republic	10 613	223 731	2 008,08	26 479	34 694	31,02
Costa Rica	49 880	52 799	5,85	49 483	48 372	-2,25
Antigua And Barbuda	21 750	0	-100,00	18 964	0	-100,00
Anguilla	1 750	4 180	138,86	4 248	1 870	-55,98
Aruba	19 250	1 295	-93,27	5 583	1 437	-74,25
Cayman Islands	35	0	-100,00	996	0	-100,00
French Polynesia	22 094	30 817	39,48	8 610	20 042	132,78
Grenada	0	6 152	-	0	12 704	-
Martinique	1 653	7 069	327,65	1 496	2 912	94,64
Netherlands Antilles	5 214	0	-100,00	4 217	0	-100,00
Saint Lucia	24 907	250	-99,00	22 886	780	-96,59
Turks And Caicos Islands	16 800	50	-99,70	8 190	121	-98,52
Guadeloupe	47 277	50 289	6,37	37 996	48 607	27,93
Virgin Islands (British)	10 180	250	-97,54	10 169	115	-98,87
U.S. Virgin Islands	14	2 310	16 400,00	336	4 360	1 197,61
United Kingdom	363 806	295 003	-18,91	319 203	261 601	-18,05
Netherlands	981 135	799 607	-18,50	1 741 343	1 602 929	-7,95
France	2 355 735	1 725 265	-26,76	1 818 513	1 266 318	-30,37
Germany, Fed. Rep. Of	1 307 469	931 288	-28,77	3 902 270	3 561 716	-8,73
Austria	4 535	1 290	-71,55	2 134	836	-60,79
Belgium	2 846 638	2 207 258	-22,46	1 686 629	1 423 216	-15,62
Switzerland	1 407	77 187	5 385,90	25 870	74 321	187,29
Denmark	51 072	87 256	70,85	40 546	57 126	40,89
Norway	1 830	24 923	1 261,89	5 445	20 802	282,03
Sweden	76 865	97 001	26,20	154 537	79 701	-48,43
Finland	0	27 000	-	0	22 786	-
Ireland	0	24 000	-	0	1 368	-
Italy	439 402	406 463	-7,50	255 680	271 386	6,14
Spain	1 763 096	2 105 005	19,39	1 136 099	1 537 359	35,32
Portugal	6 906	13 873	100,88	6 168	15 958	158,71
Greece	93 615	160 529	71,48	59 552	104 961	76,25
Andorra	0	2 008	-	0	6 609	-
Hungary	0	6 002	-	0	3 951	-
Poland	310 524	77 376	-75,08	292 732	150 664	-48,53
Romania	2 581	1 055	-59,14	7 641	13 888	81,75
Bulgaria	2 881	15 330	432,11	6 412	12 675	97,67
Albania	231	0	-100,00	52	0	-100,00
Azerbaijan	250	0	-100,00	616	0	-100,00
Ukraine	0	690	-	0	300	-
Lithuania	113 398	100	-99,91	50 916	322	-99,37
Estonia	179 542	98 254	-45,28	150 767	54 760	-63,68
Croatia	0	2 856	-	0	998	-
Malta	450	1 700	277,78	246	355	44,43
Slovenia	39 597	45 181	14,10	19 675	37 083	88,48
Czech Republic	53 856	25 581	-52,50	41 809	17 825	-57,36
Russia Federation	27 491	3 244	-88,20	14 573	12 692	-12,91
Serbia	100	10 381	10 280,50	322	12 102	3 658,44

**TABEL 6. PERKEMBANGAN EKSPOR INDONESIA MENURUT KOMODITI DAN NEGARA TUJUAN
JANUARI-NOVEMBER 2015 DAN 2016**

KOMODITI / NEGARA TUJUAN	BERAT BERSIH (KG)		PERUB	NILAI FOB (US \$)		PERUB
	JAN-NOV 2015	JAN-NOV 2016	%	JAN-NOV 2015	JAN-NOV 2016	%
(1)	(2)	(3)	(4)	(5)	(6)	(7)
BARANG DARI SEMEN DAN KAPUR UNTUK KONSTRUKSI	155 952 435	102 852 160	-34,05	30 875 501	22 127 135	-28,33
Japan	549 127	273 916	-50,12	1 026 882	624 366	-39,20
Hongkong	16 539	5 349	-67,66	18 933	25 424	34,28
Korea, Republic Of	76 645	39 762	-48,12	181 459	77 538	-57,27
Taiwan	52 651	8 774	-83,34	43 438	25 304	-41,75
China	218 426	495 830	127,00	35 379	757 611	2 041,44
Macau	760	0	-100,00	2 578	0	-100,00
Papua New Guinea	146 724	0	-100,00	37 511	0	-100,00
Thailand	2 312 237	6 023 895	160,52	728 624	1 891 990	159,67
Singapore	126 096 146	67 979 504	-46,09	18 851 304	6 732 537	-64,29
Philippines	6 842 256	10 262 196	49,98	1 416 655	3 538 789	149,80
Malaysia	10 698 102	6 108 169	-42,90	2 652 107	915 279	-65,49
Myanmar	0	61 812	-	0	47 518	-
Cambodia	2 657	34 435	1 196,01	2 511	66 928	2 565,37
Brunei Darussalam	1 065 700	548 854	-48,50	454 670	98 451	-78,35
Vietnam	281 040	28 555	-89,84	24 770	89 515	261,38
Maldives	397 061	596 744	50,29	160 871	229 170	42,46
India	233 781	211 335	-9,60	149 988	154 371	2,92
Bangladesh	0	1 858	-	0	830	-
Sri Lanka	29 665	13 558	-54,30	9 485	10 660	12,39
Iraq	1 117	46 041	4 021,84	1 040	16 450	1 481,75
Iran (Islamic Republic Of)	17 695	11 530	-34,84	22 197	11 530	-48,06
Saudi Arabia	90 769	87 652	-3,43	43 140	52 489	21,67
Israel	6 972	4 883	-29,96	19 205	5 375	-72,01
Kuwait	42 226	54 638	29,39	85 883	228 938	166,57
Jordan	0	140	-	0	698	-
Lebanon	22 320	246 214	1 003,11	21 634	199 073	820,19
Yemen	0	153 180	-	0	31 110	-
Oman	69 237	7 022	-89,86	36 085	3 170	-91,21
Syria Arab Republic	3 034	959	-68,39	1 676	418	-75,09
Turkey	1 503	2 006	33,47	3 134	5 446	73,78
United Arab Emirates	43 868	110 920	152,85	74 581	128 516	72,32
Qatar	915	38 477	4 105,14	10 315	61 538	496,62
Bahrain	110	0	-100,00	83	0	-100,00
Cyprus	1 700	1 345	-20,88	7 775	185	-97,63
Morocco	1 045	5 366	413,49	1 357	33 086	2 338,16
Tunisia	43 069	7 596	-82,36	28 869	15 157	-47,50
Sudan	66 000	0	-100,00	4	0	-100,00
Namibia	1 300	990	-23,85	695	96	-86,15
Tanzania, United Rep. Of	0	150	-	0	44	-
Madagascar	3 250	2 424	-25,42	1 008	15 493	1 437,04
Kenya	2 350	49 692	2 014,55	2 516	16 161	542,32
Reunion	15 578	11 670	-25,09	11 085	9 769	-11,87
Mozambique	613 663	750	-99,88	56 356	677	-98,80
Cameroon	0	76 961	-	0	24 876	-
Nigeria	40	0	-100,00	307	0	-100,00
Senegal	5 800	1 690	-70,86	101	640	534,04
Seychelles	390	7 897	1 924,87	401	9 186	2 190,87
Uganda	710	0	-100,00	180	0	-100,00
South Africa	26 663	62 503	134,42	28 787	29 066	0,97
Mauritius	83 832	118 373	41,20	40 605	44 959	10,72
Mayotte	5 340	0	-100,00	2 208	0	-100,00
Australia	1 748 294	2 552 371	45,99	1 520 003	2 023 401	33,12
New Zealand	35 517	136 539	284,43	93 044	285 441	206,78
Guam	4 330	0	-100,00	3 250	0	-100,00
New Caledonia	20 724	10 612	-48,79	13 711	8 436	-38,47
Northern Mariana Islands	500	150	-70,00	770	720	-6,49
Vanuatu	3 560	2 330	-34,55	2 291	9 368	308,90
Cook Islands	0	5	-	0	28	-
Fiji	13 825	26 101	88,80	19 945	47 566	138,48
Samoa	0	1 774	-	0	728	-
Solomon Islands	20 310	0	-100,00	23 285	0	-100,00
East Timor	1 202 778	3 272 204	172,05	137 729	412 736	199,67
United States	499 549	553 352	10,77	853 773	1 105 209	29,45
Canada	38 817	82 052	111,38	23 143	55 141	138,26
Mexico	57 244	8 420	-85,29	64 286	11 412	-82,25
Panama	0	35 327	-	0	8 550	-
Suriname	15 391	17 043	10,73	1 713	3 021	76,33
Chile	6 629	21 645	226,52	3 335	12 702	280,88
Argentina	0	3 864	-	0	4 426	-
Brazil	35 291	310 051	778,55	33 494	149 883	347,50
Colombia	10 833	11 882	9,68	5 943	14 851	149,89
Uruguay	3 508	11 017	214,05	2 997	7 261	142,28
Paraguay	16 550	250	-98,49	13 134	234	-98,22
Peru	2 630	3 933	49,54	2 535	2 828	11,56
Bahamas	1 135	0	-100,00	7 537	0	-100,00
Jamaica	0	1 061	-	0	865	-
Belize	65	0	-100,00	336	0	-100,00
Costa Rica	1 725	29 720	1 622,90	1 562	13 634	772,87
Barbados	0	4 569	-	0	4 176	-
Antigua And Barbuda	65	0	-100,00	58	0	-100,00
Anguilla	2 847	0	-100,00	5 716	0	-100,00
Aruba	0	275	-	0	18	-
Bermuda	0	300	-	0	88	-
French Polynesia	28 189	12 928	-54,14	21 084	13 777	-34,66

**TABEL 6. PERKEMBANGAN EKSPOR INDONESIA MENURUT KOMODITI DAN NEGARA TUJUAN
JANUARI-NOVEMBER 2015 DAN 2016**

KOMODITI / NEGARA TUJUAN	BERAT BERSIH (KG)		PERUB	NILAI FOB (US \$)		PERUB
	JAN-NOV 2015	JAN-NOV 2016	%	JAN-NOV 2015	JAN-NOV 2016	%
	(1)	(2)	(3)	(4)	(5)	(6)
Martinique	240	6 767	2 719,58	278	2 340	741,55
Netherlands Antilles	187	0	-100,00	788	0	-100,00
Saint Lucia	3 560	920	-74,16	1 591	748	-53,02
Turks And Caicos Islands	280	0	-100,00	365	0	-100,00
Guadeloupe	7 636	6 122	-19,83	6 145	3 717	-39,51
Virgin Islands (British)	0	200	-	0	77	-
U.S. Virgin Islands	0	13 835	-	0	4 868	-
United Kingdom	83 208	148 458	78,42	89 604	213 424	138,19
Netherlands	293 558	302 033	2,89	255 598	311 091	21,71
France	521 943	489 470	-6,22	482 765	408 172	-15,45
Germany, Fed. Rep. Of	205 534	153 071	-25,53	297 129	164 983	-44,47
Austria	6 052	612	-89,89	6 664	1 628	-75,57
Belgium	512 867	434 346	-15,31	252 949	156 546	-38,11
Switzerland	1 645	16 125	880,24	1 886	12 681	572,44
Denmark	18 818	20 868	10,89	20 069	9 287	-53,72
Norway	681	3 897	472,25	4 361	20 384	367,42
Sweden	14 458	13 899	-3,87	28 328	27 344	-3,47
Finland	0	9 750	-	0	7 004	-
Ireland	957	1 300	35,84	1 055	491	-53,44
Italy	84 640	50 603	-40,21	68 902	77 302	12,19
Spain	131 019	159 379	21,65	116 689	179 167	53,54
Portugal	9 854	4 888	-50,40	4 771	6 017	26,12
Greece	66 827	72 795	8,93	64 553	46 617	-27,78
Hungary	50	5 760	11 420,00	714	7 603	964,89
Poland	20 998	10 631	-49,37	6 292	8 333	32,43
Bulgaria	6	4 345	72 316,67	923	14 798	1 503,23
Albania	0	1 038	-	0	386	-
Kazakhstan	0	140	-	0	894	-
Ukraine	115	0	-100,00	600	0	-100,00
Lithuania	2 600	220	-91,54	3 600	80	-97,77
Latvia	0	100	-	0	101	-
Estonia	1 560	150	-90,38	888	351	-60,44
Georgia	15	310	1 966,67	70	9 196	13 037,14
Croatia	10	145	1 350,00	18	1 369	7 504,94
Malta	630	355	-43,68	912	810	-11,23
Slovakia	0	300	-	0	217	-
Slovenia	160	38	-76,25	115	22	-80,66
Czech Republic	992	2 000	101,61	1 718	667	-61,19
Russia Federation	1 016	1 903	87,30	2 099	1 498	-28,66
BARANG GALIAN BUKAN LOGAM LAINNYA	15 287 792	17 901 285	17,10	24 213 488	24 542 854	1,36
Japan	305 748	323 390	5,77	2 998 906	2 849 213	-4,99
Hongkong	57 832	66 646	15,24	82 320	41 967	-49,02
Korea, Republic Of	5 487 328	8 270 244	50,72	3 506 091	4 041 921	15,28
Taiwan	423 615	964 555	127,70	188 562	422 221	123,92
China	198 899	1 056 579	431,21	1 534 964	1 462 583	-4,72
Macau	0	19	-	0	277	-
Papua New Guinea	234	840	258,93	1 507	14 539	864,74
Thailand	240 892	271 778	12,82	980 862	713 963	-27,21
Singapore	78 211	41 568	-46,85	401 968	580 333	44,37
Philippines	856 397	524 846	-38,71	683 412	959 914	40,46
Malaysia	424 653	496 756	16,98	1 768 158	1 708 173	-3,39
Myanmar	4 073	3 911	-3,98	13 182	43 609	230,83
Cambodia	10 060	3 595	-64,26	14 880	5 026	-66,22
Brunei Darussalam	513	19 258	3 654,00	4 220	18 883	347,47
Vietnam	927 220	142 109	-84,67	2 407 559	2 219 704	-7,80
Maldives	4 569	26 714	484,69	4 801	27 197	466,48
India	187 915	248 313	32,14	1 897 801	3 119 170	64,36
Pakistan	81 592	129 284	58,45	280 717	522 416	86,10
Bangladesh	35 568	14 092	-60,38	83 211	45 437	-45,39
Sri Lanka	7 525	299	-96,03	28 449	1 451	-94,90
Iran (Islamic Republic Of)	18 000	0	-100,00	10 350	0	-100,00
Saudi Arabia	155 147	25 549	-83,53	210 082	34 532	-83,56
Israel	815	530	-34,97	152	650	327,63
Kuwait	3 250	0	-100,00	23 725	0	-100,00
Jordan	13 408	100 610	650,37	12 415	58 298	369,58
Lebanon	17 170	0	-100,00	5 151	0	-100,00
Oman	15	810	5 300,00	906	372	-58,91
Turkey	8 138	5 580	-31,43	14 333	7 036	-50,91
United Arab Emirates	87 236	91 392	4,76	143 478	27 484	-80,84
Bahrain	1 000	0	-100,00	10 100	0	-100,00
Morocco	3 270	398	-87,83	1 963	318	-83,81
Madagascar	391	13 300	3 301,53	380	4 081	974,07
Kenya	4 031	18 500	358,94	27 668	14 557	-47,39
Reunion	77 668	16 127	-79,24	40 932	5 630	-86,24
Mozambique	6 372	1 100	-82,74	2 730	1 339	-50,96
Nigeria	1 399	0	-100,00	1 744	0	-100,00
Gabon	400	13	-96,75	160	105	-34,38
Cote D'Ivoire	24 780	0	-100,00	3 992	0	-100,00
Senegal	5 085	1 060	-79,15	4 976	845	-83,02
Seychelles	7 365	1 348	-81,70	5 962	3 506	-41,19
South Africa	3 369	16 103	377,98	2 348	16 301	594,36
Mauritius	85 633	7 806	-90,88	62 711	7 961	-87,30
Mayotte	12 215	759	-93,79	10 624	342	-96,78
Australia	538 623	365 978	-32,05	2 596 861	1 056 425	-59,32
New Zealand	22 623	17 209	-23,93	29 771	17 227	-42,14

**TABEL 6. PERKEMBANGAN EKSPOR INDONESIA MENURUT KOMODITI DAN NEGARA TUJUAN
JANUARI-NOVEMBER 2015 DAN 2016**

KOMODITI / NEGARA TUJUAN	BERAT BERSIH (KG)		PERUB	NILAI FOB (US \$)		PERUB
	JAN-NOV 2015	JAN-NOV 2016	%	JAN-NOV 2015	JAN-NOV 2016	%
(1)	(2)	(3)	(4)	(5)	(6)	(7)
Micronesia, Fed. States Of	15 289	0	-100,00	29 482	0	-100,00
Guam	475	0	-100,00	227	0	-100,00
Palau	55	0	-100,00	141	0	-100,00
New Caledonia	70 091	20 138	-71,27	79 293	38 928	-50,91
Saint Vincent And The Grenadines	0	2 450	-	0	1 550	-
Vanuatu	23 290	0	-100,00	12 855	0	-100,00
Fiji	3 752	585	-84,41	4 697	1 802	-61,64
Tonga	35	0	-100,00	12	0	-100,00
East Timor	661 005	590 480	-10,67	66 451	164 973	148,26
United States	418 619	744 882	77,94	547 185	833 084	52,25
Canada	33 546	18 794	-43,98	28 471	23 304	-18,15
Mexico	38	15 277	40 102,63	50	5 445	10 789,72
Guatemala	63 981	71 666	12,01	257 882	300 422	16,50
Panama	7 341	1 258	-82,86	3 254	2 393	-26,46
Chile	5 554	2 510	-54,81	5 108	1 067	-79,10
Venezuela	3 978	6 295	58,25	683	2 637	286,40
Argentina	3 498	1 161	-66,80	2 784	2 270	-18,46
Brazil	2 792	53 423	1 813,45	4 051	31 577	679,43
Colombia	9 391	6 168	-34,32	11 313	7 115	-37,11
Uruguay	1 513	4 589	203,33	1 420	37 863	2 566,41
Paraguay	150	0	-100,00	75	0	-100,00
Ecuador	870	2 904	233,84	8 105	29 142	259,56
Peru	9 233	1 962	-78,75	3 714	3 915	5,41
Jamaica	345	132	-61,74	23	109	372,61
Belize	0	22 191	-	0	6 775	-
Dominican Republic	10 435	0	-100,00	19 585	0	-100,00
El Salvador	10 103	0	-100,00	33 752	0	-100,00
Costa Rica	21 252	29 185	37,33	66 223	81 550	23,15
Haiti	691	0	-100,00	1 367	0	-100,00
Antigua And Barbuda	2 120	464	-78,11	995	1 786	79,50
Anguilla	21 430	0	-100,00	32 006	0	-100,00
Cape Verde	0	2 290	-	0	11 025	-
French Guiana	0	772	-	0	457	-
French Polynesia	11 914	3 436	-71,16	8 467	4 969	-41,31
Martinique	19 292	8 830	-54,23	5 459	1 609	-70,53
Netherlands Antilles	0	215	-	0	1 172	-
Turks And Caicos Islands	230	0	-100,00	506	0	-100,00
Guadeloupe	12 967	5 358	-58,68	15 938	6 502	-59,20
Virgin Islands (British)	470	0	-100,00	1 982	0	-100,00
United Kingdom	87 094	33 778	-61,22	87 521	59 250	-32,30
Netherlands	599 358	985 126	64,36	492 417	1 266 366	157,17
France	967 414	335 492	-65,32	784 019	279 843	-64,31
Germany, Fed. Rep. Of	1 340 060	1 216 121	-9,25	992 048	928 880	-6,37
Austria	445	80	-82,02	240	30	-87,52
Belgium	154 958	134 856	-12,97	172 379	91 679	-46,82
Switzerland	15 340	3 439	-77,58	10 783	7 583	-29,68
Luxembourg	0	200	-	0	250	-
Denmark	7 768	2 200	-71,68	23 869	1 475	-93,82
Norway	0	1 564	-	0	1 946	-
Sweden	525	462	-11,92	539	950	76,25
Finland	760	0	-100,00	625	0	-100,00
Ireland	0	750	-	0	23	-
Italy	45 569	92 795	103,64	81 997	77 039	-6,05
Spain	97 693	108 618	11,18	122 387	122 309	-0,06
Portugal	135	3 691	2 634,07	91	1 602	1 660,77
Greece	12 067	25 529	111,56	25 575	13 317	-47,93
Hungary	1 829	20	-98,91	688	16	-97,67
Poland	2 081	506	-75,68	13 877	496	-96,43
Romania	0	36 704	-	0	22 495	-
Albania	3 785	0	-100,00	3 993	0	-100,00
Ukraine	3 300	0	-100,00	2 250	0	-100,00
Uzbekistan	0	280	-	0	1 228	-
Lithuania	9 896	7	-99,93	15 528	19	-99,88
Latvia	14 989	11 288	-24,69	10 711	6 562	-38,74
Croatia	17 600	0	-100,00	4 760	0	-100,00
Slovenia	506	1 209	138,93	1 473	807	-45,22
Czech Republic	26 300	0	-100,00	5 620	0	-100,00
Russia Federation	2 328	186	-92,01	1 460	240	-83,55
BARANG DARI SEMEN, KAPUR, GIPS DAN ASBES						
LAINNYA	24 364 275	30 962 113	27,08	8 153 611	8 083 200	-0,86
Japan	122 879	165 470	34,66	338 627	801 989	136,84
Hongkong	69	0	-100,00	4 474	0	-100,00
Korea, Republic Of	61 297	116 352	89,82	717 288	23 331	-96,75
Taiwan	3 701 188	3 845 406	3,90	932 322	961 073	3,08
China	311	217	-30,23	2 679	58 804	2 094,98
Macau	46 586	0	-100,00	7 889	0	-100,00
Papua New Guinea	302 091	865 119	186,38	55 745	196 837	253,10
Thailand	253	0	-100,00	3 602	0	-100,00
Singapore	901 383	2 451 957	172,02	748 008	1 142 452	52,73
Philippines	2 475 057	4 573 056	84,77	482 152	858 943	78,15
Malaysia	352 938	1 251 169	254,50	61 264	238 582	289,43
Myanmar	2 778 374	816 844	-70,60	501 810	147 792	-70,55
Brunei Darussalam	233 140	173 475	-25,59	59 813	46 989	-21,44
Vietnam	8 376 619	9 737 969	16,25	1 859 759	2 079 287	11,80
Maldives	33 050	94 803	186,85	11 345	26 385	132,57
India	0	512 110	-	0	81 983	-

**TABEL 6. PERKEMBANGAN EKSPOR INDONESIA MENURUT KOMODITI DAN NEGARA TUJUAN
JANUARI-NOVEMBER 2015 DAN 2016**

KOMODITI / NEGARA TUJUAN	BERAT BERSIH (KG)		PERUB	NILAI FOB (US \$)		PERUB
	JAN-NOV 2015	JAN-NOV 2016	%	JAN-NOV 2015	JAN-NOV 2016	%
(1)	(2)	(3)	(4)	(5)	(6)	(7)
Sri Lanka	45 436	782 970	1 623,24	7 012	150 868	2 051,56
Iran (Islamic Republic Of)	0	44 980	-	0	5 809	-
Saudi Arabia	24 000	0	-100,00	17 175	0	-100,00
Kuwait	0	24 000	-	0	3 353	-
Lebanon	47 590	43 700	-8,17	9 538	7 151	-25,03
United Arab Emirates	45 287	0	-100,00	7 321	0	-100,00
Bahrain	223 031	0	-100,00	121 109	0	-100,00
Egypt	41 850	0	-100,00	9 033	0	-100,00
Morocco	0	138 630	-	0	20 055	-
Kenya	21 000	0	-100,00	5 548	0	-100,00
Reunion	24 050	0	-100,00	1 166 240	0	-100,00
Ghana	1 593 910	0	-100,00	328 973	0	-100,00
Nigeria	87 800	0	-100,00	19 476	0	-100,00
Seychelles	1 500	0	-100,00	789	0	-100,00
South Africa	1 310 196	4 246 253	224,09	286 549	758 212	164,60
Australia	1 094 608	94 240	-91,39	296 275	22 756	-92,32
New Zealand	21 980	91 270	315,24	3 731	15 980	328,31
Guam	90 161	71 870	-20,29	17 742	12 943	-27,05
New Caledonia	160 030	0	-100,00	29 900	0	-100,00
Fiji	22 334	528 975	2 268,47	3 938	309 161	7 750,71
Samoa	21 262	0	-100,00	3 586	0	-100,00
Solomon Islands	0	43 000	-	0	8 333	-
East Timor	25 030	40 410	61,45	5 738	9 731	69,57
United States	17	3 616	21 171,18	34	52 173	153 351,12
Canada	460	0	-100,00	58	0	-100,00
Chile	57 616	0	-100,00	18 608	0	-100,00
United Kingdom	5 126	1 030	-79,91	1 639	807	-50,78
France	4 320	0	-100,00	1 088	0	-100,00
Germany, Fed. Rep. Of	189	600	217,46	3 654	2 498	-31,64
Austria	320	0	-100,00	573	0	-100,00
Belgium	4	202 150	5 053 650,00	4	37 303	932 486,28
Ireland	9 933	0	-100,00	1 503	0	-100,00
Estonia	0	472	-	0	1 621	-
BARANG DARI MARMER, GRANIT DAN BATU						
LAINNYA	11 456 688	10 984 692	-4,12	7 822 849	8 099 059	3,53
Japan	597 503	462 914	-22,53	322 423	290 129	-10,02
Hongkong	50 710	27 970	-44,84	39 025	135 998	248,49
Korea, Republic Of	463 523	205 214	-55,73	267 426	114 297	-57,26
Taiwan	554 203	295 462	-46,69	258 912	112 002	-56,74
China	112 455	70 589	-37,23	74 272	112 025	50,83
Thailand	261 673	210 146	-19,69	110 300	113 422	2,83
Singapore	170 050	147 721	-13,13	226 557	207 243	-8,52
Philippines	45 446	51 077	12,39	11 847	19 003	60,40
Malaysia	555 137	445 674	-19,72	210 064	200 432	-4,59
Cambodia	105	0	-100,00	225	0	-100,00
Brunei Darussalam	66 125	19 652	-70,28	99 638	6 701	-93,28
Vietnam	0	390	-	0	908	-
Maldives	208 395	207 339	-0,51	121 839	115 390	-5,29
India	584 198	286 998	-50,87	291 547	202 496	-30,54
Bangladesh	95	0	-100,00	100	0	-100,00
Sri Lanka	48 617	85 336	75,53	36 662	45 725	24,72
Iran (Islamic Republic Of)	1 500	0	-100,00	438	0	-100,00
Saudi Arabia	48 644	28 289	-41,84	25 774	10 644	-58,70
Israel	7 186	1 990	-72,31	12 683	4 111	-67,59
Kuwait	27 274	7 279	-73,31	35 333	27 655	-21,73
Jordan	0	20	-	0	118	-
Lebanon	2 282	1 578	-30,85	25 021	485	-98,06
Oman	267	605	126,59	2 517	499	-80,19
Turkey	10 975	1 918	-82,52	8 240	3 464	-57,96
United Arab Emirates	63 658	57 043	-10,39	158 373	54 887	-65,34
Qatar	2 390	3 200	33,89	16 336	2 015	-87,67
Bahrain	25 158	2 981	-88,15	17 462	6 047	-65,37
Cyprus	0	5 478	-	0	4 935	-
Egypt	600	0	-100,00	118	0	-100,00
Morocco	66 447	54 188	-18,45	64 878	50 365	-22,37
Tunisia	750	0	-100,00	935	0	-100,00
Algeria	0	50	-	0	466	-
Namibia	99 630	19 917	-80,01	45 035	10 087	-77,60
Tanzania, United Rep. Of	451	52	-88,47	286	116	-59,31
Madagascar	0	1 300	-	0	2 545	-
Kenya	652	1 220	87,12	1 100	1 458	32,56
Reunion	154 887	189 051	22,06	74 855	100 257	33,94
Mozambique	40 574	12 200	-69,93	16 231	3 936	-75,75
Nigeria	5 500	0	-100,00	1 923	0	-100,00
Senegal	0	7 300	-	0	4 366	-
Seychelles	12 010	88 349	635,63	13 002	38 408	195,40
South Africa	53 728	64 944	20,88	52 065	93 225	79,06
Malawi	0	4 700	-	0	1 500	-
Mauritius	23 725	93 713	295,00	25 067	41 037	63,71
Mayotte	350	10 310	2 845,71	124	9 026	7 178,98
Australia	842 640	1 106 823	31,35	492 162	644 523	30,96
New Zealand	56 806	95 614	68,32	36 118	50 785	40,61
Guam	1 917	825	-56,99	2 598	1 192	-54,12
Palau	2 195	4 300	95,90	3 143	8 019	155,12
New Caledonia	17 904	15 377	-14,11	14 372	8 196	-42,97
Northern Mariana Islands	4 215	726	-82,78	11 448	156	-98,64

**TABEL 6. PERKEMBANGAN EKSPOR INDONESIA MENURUT KOMODITI DAN NEGARA TUJUAN
JANUARI-NOVEMBER 2015 DAN 2016**

KOMODITI / NEGARA TUJUAN	BERAT BERSIH (KG)		PERUB	NILAI FOB (US \$)		PERUB
	JAN-NOV 2015	JAN-NOV 2016	%	JAN-NOV 2015	JAN-NOV 2016	%
(1)	(2)	(3)	(4)	(5)	(6)	(7)
Vanuatu	3 965	8 950	125,73	916	4 475	388,56
American Samoa	0	5 200	-	0	15 343	-
Cook Islands	2 905	7 362	153,43	4 179	3 051	-26,98
Fiji	42 055	77 251	83,69	26 436	47 953	81,39
Tonga	0	42	-	0	58	-
East Timor	59 867	49 931	-16,60	17 544	17 765	1,26
United States	1 099 785	1 110 834	1,00	1 087 545	1 206 020	10,89
Canada	92 064	128 453	39,53	83 280	109 521	31,51
Mexico	13 466	148 480	1 002,63	41 597	134 740	223,92
Panama	76 158	39 978	-47,51	31 026	15 813	-49,03
Suriname	16 021	15 990	-0,19	2 349	2 171	-7,57
Chile	6 852	18 806	174,46	5 662	10 159	79,44
Venezuela	560	0	-100,00	25	0	-100,00
Argentina	1 695	3 800	124,19	4 009	11 918	197,28
Brazil	439 815	546 198	24,19	242 854	298 178	22,78
Colombia	21 012	19 598	-6,73	12 076	12 602	4,36
Uruguay	4 982	5 416	8,71	2 837	9 285	227,28
Paraguay	1 200	0	-100,00	500	0	-100,00
Ecuador	0	320	-	0	207	-
Peru	4 859	5 230	7,64	2 875	7 812	171,70
Trinidad And Tobago	72	0	-100,00	182	0	-100,00
Bahamas	1 250	84	-93,28	146	143	-2,05
Jamaica	850	13 054	1 435,76	650	4 727	627,22
Puerto Rico	15 421	13 427	-12,93	10 304	7 613	-26,12
Belize	0	157 653	-	0	31 574	-
Dominican Republic	865	0	-100,00	800	0	-100,00
Costa Rica	59 796	79 298	32,61	32 728	56 794	73,53
Haiti	0	2 984	-	0	850	-
Barbados	300	14 515	4 738,33	900	5 974	563,76
Antigua And Barbuda	1 650	560	-66,06	142	1 077	658,37
Anguilla	0	11 122	-	0	3 313	-
Aruba	2 687	795	-70,41	5 376	163	-96,97
Bermuda	155	0	-100,00	108	0	-100,00
Cayman Islands	3 620	1 190	-67,13	1 855	756	-59,26
French Guiana	125	3	-97,60	543	4	-99,26
French Polynesia	51 150	38 054	-25,60	23 934	16 236	-32,16
Martinique	14 883	6 959	-53,24	4 571	1 751	-61,69
Netherlands Antilles	1 199	46 542	3 781,73	493	15 313	3 006,11
Saint Lucia	30	0	-100,00	217	0	-100,00
Turks And Caicos Islands	2 293	0	-100,00	2 208	0	-100,00
Guadeloupe	24 087	62 850	160,93	10 474	33 759	222,31
Virgin Islands (British)	0	679	-	0	909	-
U.S. Virgin Islands	220	0	-100,00	707	0	-100,00
United Kingdom	356 007	251 464	-29,37	278 746	253 904	-8,91
Netherlands	1 010 566	832 229	-17,65	588 554	380 625	-35,33
France	550 238	409 680	-25,54	344 193	444 302	29,09
Germany, Fed. Rep. Of	547 387	409 058	-25,27	365 731	401 246	9,71
Austria	3 374	2 985	-11,53	1 558	4 709	202,24
Belgium	181 778	443 132	143,78	143 141	198 165	38,44
Switzerland	12 759	48 793	282,42	27 591	27 950	1,30
Luxembourg	880	0	-100,00	2 100	0	-100,00
Denmark	40 838	67 082	64,26	22 097	59 373	168,69
Norway	19 250	11 898	-38,19	23 283	15 088	-35,20
Sweden	17 212	35 674	107,26	18 210	57 381	215,11
Finland	58	194	235,31	799	630	-21,15
Ireland	1 070	1 600	49,53	290	148	-49,06
Italy	719 463	924 794	28,54	616 386	783 068	27,04
Spain	516 288	408 479	-20,88	416 096	404 360	-2,82
Portugal	5 904	2 465	-58,25	2 742	1 442	-47,42
Greece	31 790	31 385	-1,27	18 093	51 697	185,73
Hungary	850	4 600	441,18	322	4 400	1 266,46
Poland	42 344	14 243	-66,36	29 929	10 119	-66,19
Romania	9 200	0	-100,00	11 110	0	-100,00
Bulgaria	166	0	-100,00	414	0	-100,00
Albania	0	2 565	-	0	616	-
Ukraine	1 100	0	-100,00	500	0	-100,00
Lithuania	0	2 491	-	0	1 055	-
Latvia	45	0	-100,00	120	0	-100,00
Estonia	0	25 472	-	0	26 473	-
Georgia	100	130	30,00	368	468	27,09
Croatia	0	200	-	0	74	-
Malta	954	1 105	15,83	1 023	3 138	206,79
Slovakia	0	3 907	-	0	3 762	-
Slovenia	22 270	380	-98,29	12 465	648	-94,80
Czech Republic	3 950	7 088	79,44	5 410	8 570	58,41
Russia Federation	228	2 110	825,44	793	7 127	798,72
Montenegro	155	58	-62,58	263	197	-25,19
BARANG TAHAN API DARI TANAH LIAT/KERAMIK LAINNYA	6 266 477	4 859 104	-22,46	6 845 471	5 087 111	-25,69
Japan	33 968	129 947	282,56	117 634	120 973	2,84
Korea, Republic Of	3 949	0	-100,00	3 869	0	-100,00
Taiwan	1 592 416	1 641 999	3,11	1 801 981	1 744 303	-3,20
China	0	18	-	0	120	-
Thailand	992	0	-100,00	496	0	-100,00
Singapore	950 618	788 619	-17,04	998 124	783 639	-21,49
Philippines	540 126	306 807	-43,20	524 627	329 401	-37,21

**TABEL 6. PERKEMBANGAN EKSPOR INDONESIA MENURUT KOMODITI DAN NEGARA TUJUAN
JANUARI-NOVEMBER 2015 DAN 2016**

KOMODITI / NEGARA TUJUAN	BERAT BERSIH (KG)		PERUB	NILAI FOB (US \$)		PERUB
	JAN-NOV 2015	JAN-NOV 2016	%	JAN-NOV 2015	JAN-NOV 2016	%
(1)	(2)	(3)	(4)	(5)	(6)	(7)
Malaysia	1 639 215	775 189	-52,71	1 411 023	699 246	-50,44
Brunei Darussalam	0	14 760	-	0	16 793	-
Vietnam	513 963	481 976	-6,22	746 148	467 176	-37,39
Bangladesh	3 675	5 830	58,65	14 610	24 353	66,69
Sri Lanka	3 570	0	-100,00	14 174	0	-100,00
Morocco	0	342 992	-	0	365 390	-
Algeria	0	163 178	-	0	190 956	-
Nigeria	165 653	0	-100,00	237 215	0	-100,00
Djibouti	0	1 275	-	0	4 200	-
Australia	211 498	184 948	-12,55	309 168	297 803	-3,68
New Zealand	0	10 025	-	0	25 412	-
East Timor	2 250	11 500	411,11	4 095	17 250	321,21
United States	0	40	-	0	97	-
Chile	604 584	0	-100,00	662 307	0	-100,00
BARANG DARI MARMER DAN GRANIT UNTUK						
KEPERLUAN	5 925 381	6 593 624	11,28	5 965 831	6 874 743	15,24
Japan	287 118	344 642	20,04	316 134	283 217	-10,41
Hongkong	58 697	40 709	-30,65	69 882	79 355	13,56
Korea, Republic Of	475 841	432 334	-9,14	299 954	349 586	16,55
Taiwan	86 161	71 719	-16,76	41 993	53 044	26,32
China	93 941	66 500	-29,21	59 336	18 354	-69,07
Papua New Guinea	1 996	1 575	-21,09	1 567	1 012	-35,44
Thailand	704	1 307	85,60	2 607	2 343	-10,12
Singapore	67 989	15 471	-77,24	21 472	16 881	-21,38
Malaysia	60 857	36 332	-40,30	18 183	17 761	-2,32
Brunei Darussalam	820	0	-100,00	1 705	0	-100,00
Maldives	18 156	134	-99,26	10 415	248	-97,62
India	130 137	158 367	21,69	170 521	192 252	12,74
Iran (Islamic Republic Of)	0	381	-	0	3 535	-
Saudi Arabia	0	49 870	-	0	51 886	-
Israel	0	45	-	0	285	-
Kuwait	1 627	0	-100,00	945	0	-100,00
Lebanon	4 168	0	-100,00	33 159	0	-100,00
Turkey	250	0	-100,00	96	0	-100,00
United Arab Emirates	38 154	51 783	35,72	121 899	119 294	-2,14
Qatar	9 657	13 439	39,16	48 248	78 127	61,93
Cyprus	133	0	-100,00	561	0	-100,00
Egypt	6 000	0	-100,00	12 460	0	-100,00
Kenya	594	0	-100,00	1 177	0	-100,00
Reunion	15 317	1 025	-93,31	16 286	296	-98,18
Mozambique	500	42	-91,60	1 667	81	-95,16
Nigeria	20 374	0	-100,00	51 860	0	-100,00
Seychelles	160	8 781	5 388,13	1 004	7 993	696,12
South Africa	19 550	86 533	342,62	21 195	55 594	162,30
Malawi	0	131	-	0	441	-
Mauritius	15 385	9 716	-36,84	7 466	3 714	-50,25
Mayotte	0	100	-	0	96	-
Australia	2 594 387	2 442 071	-5,87	2 354 707	2 409 244	2,32
New Zealand	983	25 218	2 465,46	923	24 121	2 514,70
Guam	33 367	0	-100,00	36 816	0	-100,00
Palau	3 965	16 930	326,99	233	17 001	7 196,74
New Caledonia	1 767	204	-88,46	2 808	122	-95,65
Vanuatu	555	45	-91,89	214	510	138,32
Cook Islands	0	250	-	0	1 851	-
Fiji	1 441	18 628	1 192,74	9 246	14 302	54,68
East Timor	4 093	4 140	1,15	3 972	4 452	12,09
United States	829 084	1 372 017	65,49	1 209 886	1 828 278	51,11
Canada	24 027	15 064	-37,31	33 434	24 495	-26,74
Panama	0	300	-	0	482	-
Chile	270	840	211,11	73	790	982,74
Argentina	620	0	-100,00	920	0	-100,00
Brazil	505	230	-54,46	429	29	-93,28
Colombia	773	441	-42,95	721	171	-76,25
Uruguay	6 658	1 410	-78,82	32 906	474	-98,56
Peru	0	418	-	0	639	-
Costa Rica	10 689	541	-94,94	13 160	274	-97,91
Barbados	0	1 440	-	0	2 664	-
French Polynesia	650	453	-30,34	649	296	-54,39
Martinique	0	170	-	0	762	-
Guadeloupe	820	100	-87,80	664	2 635	296,91
Virgin Islands (British)	550	0	-100,00	1 656	0	-100,00
United Kingdom	237 282	308 005	29,81	221 604	292 048	31,79
Netherlands	44 250	61 088	38,05	82 658	73 665	-10,88
France	200 118	187 105	-6,50	209 020	170 841	-18,27
Germany, Fed. Rep. Of	241 896	156 115	-35,46	185 582	112 230	-39,53
Belgium	94 184	275 783	192,81	79 856	206 887	159,08
Switzerland	538	510	-5,20	362	733	102,44
Norway	60	0	-100,00	354	0	-100,00
Sweden	17 947	9 894	-44,87	8 828	5 173	-41,40
Italy	2 875	54 165	1 784,01	9 410	36 278	285,53
Spain	39 258	94 850	141,61	40 580	164 060	304,29
Greece	10 620	28 320	166,67	9 492	22 688	139,03
Poland	41 034	25 497	-37,86	18 918	12 317	-34,89
Bulgaria	0	14 815	-	0	20 910	-
Albania	2 388	0	-100,00	545	0	-100,00
Lithuania	35 290	0	-100,00	7 813	0	-100,00

**TABEL 6. PERKEMBANGAN EKSPOR INDONESIA MENURUT KOMODITI DAN NEGARA TUJUAN
JANUARI-NOVEMBER 2015 DAN 2016**

KOMODITI / NEGARA TUJUAN	BERAT BERSIH (KG)		PERUB	NILAI FOB (US \$)		PERUB
	JAN-NOV 2015	JAN-NOV 2016	%	JAN-NOV 2015	JAN-NOV 2016	%
(1)	(2)	(3)	(4)	(5)	(6)	(7)
Croatia	5 556	12 240	120,30	11 350	18 950	66,96
Malta	0	164	-	0	250	-
Slovenia	2 050	20 075	879,27	4 077	30 910	658,14
Czech Republic	71	0	-100,00	35	0	-100,00
Russia Federation	20 474	53 151	159,60	40 139	37 816	-5,79
BARANG DARI GIPS UNTUK KONSTRUKSI	31 635 069	56 990 705	80,15	5 774 741	9 238 339	59,98
Japan	3 059	120	-96,08	4 015	2 204	-45,10
Hongkong	587 558	541 872	-7,78	138 104	128 614	-6,87
Korea, Republic Of	87 466	87 467	0,00	18 545	17 605	-5,07
Taiwan	156 198	78 099	-50,00	45 889	23 363	-49,09
China	77 376	676 534	774,35	20 066	180 947	801,76
Mongolia	0	3 535	-	0	690	-
Papua New Guinea	372 579	197 489	-46,99	66 573	38 757	-41,78
Thailand	1 278 225	100 000	-92,18	162 661	6 459	-96,03
Singapore	8 472 096	9 871 687	16,52	1 588 688	1 729 472	8,86
Philippines	10 816 521	28 104 821	159,83	1 670 502	4 265 929	155,37
Malaysia	643 960	194 382	-69,81	130 824	32 148	-75,43
Myanmar	1 203 048	852 810	-29,11	212 923	150 890	-29,13
Brunei Darussalam	2 039 366	2 911 790	42,78	321 548	454 466	41,34
Vietnam	1 489 224	11 129 481	647,33	247 632	1 641 730	562,97
Maldives	822 281	1 036 860	26,10	172 982	255 624	47,77
India	15 152	0	-100,00	5 727	0	-100,00
Bangladesh	164 430	177 660	8,05	27 305	30 710	12,47
Kuwait	250 239	116 646	-53,39	77 002	39 485	-48,72
Oman	0	15 093	-	0	3 385	-
United Arab Emirates	2 768 614	830 243	-70,01	756 585	221 811	-70,68
Qatar	0	54 000	-	0	10 938	-
Bahrain	228 050	0	-100,00	75 888	0	-100,00
Nigeria	140 627	0	-100,00	27 863	0	-100,00
Australia	0	10 030	-	0	3 048	-
East Timor	19 000	87	-99,54	3 419	66	-98,06
ALAT-ALAT LABORATORIUM, FARMASI DAN KESEHATAN DARI KACA	427 387	435 545	1,91	4 913 222	5 064 205	3,07
Japan	55 345	62 547	13,01	939 484	1 165 911	24,10
Taiwan	42 054	86 876	106,58	309 308	627 167	102,76
China	1 030	218	-78,87	6 773	30 220	346,19
Thailand	104 830	94 495	-9,86	956 451	867 929	-9,26
Singapore	11 375	9 122	-19,81	168 710	118 631	-29,68
Philippines	12 494	22 521	80,25	193 255	377 442	95,31
Malaysia	38 634	35 435	-8,28	479 980	373 276	-22,23
Myanmar	12	0	-100,00	800	0	-100,00
Brunei Darussalam	70	0	-100,00	4 615	0	-100,00
Vietnam	2 541	4 785	88,31	26 872	76 606	185,08
India	5 292	24	-99,55	79 013	35	-99,96
Pakistan	19 863	2 403	-87,90	236 453	51 347	-78,28
Bangladesh	20 357	27 607	35,62	205 236	265 354	29,29
Saudi Arabia	13 665	15 050	10,13	144 899	169 836	17,21
Lebanon	5 594	0	-100,00	38 604	0	-100,00
United Arab Emirates	0	29 518	-	0	152 254	-
Nigeria	0	35	-	0	940	-
Djibouti	0	100	-	0	9 525	-
South Africa	0	162	-	0	8 505	-
Australia	2 712	1 864	-31,25	112 964	100 113	-11,38
New Zealand	420	0	-100,00	7 521	0	-100,00
East Timor	300	908	202,67	150	286	90,54
Mexico	53 356	0	-100,00	414 242	0	-100,00
Brazil	0	90	-	0	5 373	-
United Kingdom	1 290	1 887	46,24	38 898	30 623	-21,27
Netherlands	1	2 990	298 878,00	11	33 014	300 023,09
France	327	203	-37,88	37 922	23 439	-38,19
Germany, Fed. Rep. Of	34 246	34 038	-0,61	424 788	445 852	4,96
Switzerland	1 302	2 149	65,02	50 517	86 576	71,38
Spain	277	519	87,39	35 757	43 950	22,91
KAPUR	23 238 250	22 360 005	-3,78	2 642 137	2 352 141	-10,98
Papua New Guinea	200 000	520 000	160,00	26 000	67 600	160,00
Thailand	0	5	-	0	1	-
Philippines	23 038 000	21 840 000	-5,20	2 616 087	2 284 540	-12,67
East Timor	250	0	-100,00	50	0	-100,00
BARANG BUKAN LOGAM LAINNYA	6 448 926	13 789 297	113,82	5 704 365	5 644 823	-1,04
Japan	127 176	8 084	-93,64	922 329	116 519	-87,37
Hongkong	788 517	158 827	-79,86	428 842	209 713	-51,10
Korea, Republic Of	6 000	337	-94,38	50 441	13 579	-73,08
Taiwan	311 526	270 648	-13,12	124 696	129 094	3,53
China	259 596	21 234	-91,82	275 114	79 707	-71,03
Papua New Guinea	70 965	326 880	360,62	24 953	166 952	569,08
Thailand	242 480	18 272	-92,46	969 581	177 566	-81,69
Singapore	533 751	666 748	24,92	291 885	318 013	8,95
Philippines	1 706 641	2 159 718	26,55	836 007	1 286 665	53,91
Malaysia	710 497	7 165 418	908,51	221 291	1 418 559	541,04
Myanmar	153 000	330 000	115,69	23 955	58 500	144,21
Brunei Darussalam	120	0	-100,00	130	0	-100,00
Vietnam	35 655	799 873	2 143,37	72 875	262 955	260,83

**TABEL 6. PERKEMBANGAN EKSPOR INDONESIA MENURUT KOMODITI DAN NEGARA TUJUAN
JANUARI-NOVEMBER 2015 DAN 2016**

KOMODITI / NEGARA TUJUAN	BERAT BERSIH (KG)		PERUB	NILAI FOB (US \$)		PERUB
	JAN-NOV 2015	JAN-NOV 2016	%	JAN-NOV 2015	JAN-NOV 2016	%
(1)	(2)	(3)	(4)	(5)	(6)	(7)
Maldives	76 967	20 993	-72,72	53 124	15 872	-70,12
India	7 865	106	-98,66	4 256	2 866	-32,67
Pakistan	13 000	15 750	21,15	5 745	8 515	48,22
Bangladesh	0	23 877	-	0	12 770	-
Sri Lanka	338 000	264 449	-21,76	228 218	156 824	-31,28
Saudi Arabia	9 356	6 225	-33,47	61 623	39 127	-36,51
Kuwait	0	34	-	0	1 192	-
Turkey	61	0	-100,00	6 992	0	-100,00
United Arab Emirates	6 455	59 304	818,73	38 339	30 821	-19,61
Qatar	116	53	-54,31	2 890	2 367	-18,10
Bahrain	57 171	41	-99,93	8 975	72	-99,20
Morocco	69	0	-100,00	641	0	-100,00
Namibia	0	108	-	0	166	-
Kenya	0	20	-	0	281	-
Reunion	25	0	-100,00	80	0	-100,00
Ghana	402 330	865 038	115,01	76 237	162 240	112,81
Nigeria	133 150	90	-99,93	24 758	4 412	-82,18
Seychelles	0	15	-	0	1 386	-
South Africa	362	314	-13,26	4 437	3 467	-21,85
Mauritius	1 877	100	-94,67	6 021	3	-99,96
Australia	51 213	20 131	-60,69	55 194	24 764	-55,13
New Zealand	7 270	213 508	2 836,84	16 701	40 875	144,75
Palau	10	0	-100,00	29	0	-100,00
New Caledonia	785	0	-100,00	7 107	0	-100,00
Vanuatu	104	3	-97,12	1 086	69	-93,61
Cook Islands	200	20	-90,00	1 304	1 389	6,49
Fiji	641	323	-49,61	17 794	6 555	-63,16
Kiribati	51 671	28 000	-45,81	8 250	3 515	-57,39
Solomon Islands	50	0	-100,00	4 747	0	-100,00
Tonga	0	24	-	0	159	-
East Timor	268 870	225 727	-16,05	83 654	81 807	-2,21
United States	20 835	28 320	35,92	158 284	348 265	120,03
Canada	2 019	63	-96,88	1 980	259	-86,94
Mexico	1 410	696	-50,64	62 943	7 179	-88,59
Panama	199	0	-100,00	587	0	-100,00
Suriname	10 500	0	-100,00	1 282	0	-100,00
Chile	0	52 290	-	0	16 506	-
Argentina	0	110	-	0	40	-
Brazil	531	1 022	92,47	9 444	952	-89,92
Colombia	95	268	182,11	56	2 059	3 576,34
Jamaica	36	0	-100,00	1 520	0	-100,00
Puerto Rico	0	195	-	0	4 162	-
Belize	894	0	-100,00	4 610	0	-100,00
Dominican Republic	0	70	-	0	54	-
Costa Rica	198	22	-88,89	1 062	34	-96,76
French Guiana	1 365	0	-100,00	1 979	0	-100,00
French Polynesia	22	0	-100,00	104	0	-100,00
Netherlands Antilles	30	0	-100,00	371	0	-100,00
Guadeloupe	0	1 800	-	0	1 529	-
United Kingdom	1 627	2 493	53,23	9 801	27 896	184,64
Netherlands	1 262	754	-40,25	7 290	2 745	-62,34
France	4 497	3 137	-30,24	17 584	96 757	450,27
Germany, Fed. Rep. Of	9 968	2 348	-76,44	110 576	7 130	-93,55
Austria	228	10	-95,61	15 504	273	-98,24
Belgium	2 520	8 302	229,46	5 535	8 511	53,77
Switzerland	601	25	-95,85	36 346	27 270	-24,97
Denmark	180	0	-100,00	323	0	-100,00
Norway	14	0	-100,00	656	0	-100,00
Sweden	1 616	554	-65,73	28 583	9 751	-65,88
Italy	7 107	9 683	36,25	61 061	14 572	-76,14
Spain	6 745	5 878	-12,85	195 647	199 517	1,98
Portugal	0	214	-	0	12 261	-
Greece	207	19	-90,82	9 614	3 748	-61,02
Hungary	601	11	-98,11	263	1 990	655,95
Latvia	0	231	-	0	8 334	-
Estonia	44	66	50,00	375	50	-86,67
Malta	0	183	-	0	2 345	-
Czech Republic	33	241	630,30	687	1 297	88,88
BESI/BAJA	2 568 719 670	2 649 516 868	3,15	2 264 724 090	1 973 104 219	-12,88
Japan	30 510 594	71 171 110	133,27	47 345 794	27 284 124	-42,37
Hongkong	321 947	383 318	19,06	537 032	1 711 351	218,67
Korea, Republic Of	357 457 061	366 547 692	2,54	198 431 503	198 848 533	0,21
Taiwan	114 838 269	88 098 014	-23,29	74 563 623	49 222 698	-33,99
China	345 728 354	815 333 529	135,83	268 877 784	798 868 413	197,11
Papua New Guinea	2 228 922	4 042 936	81,39	4 051 735	3 499 013	-13,64
Thailand	214 002 784	260 537 879	21,75	125 494 473	128 600 455	2,47
Singapore	130 942 707	135 232 485	3,28	173 035 266	148 726 493	-14,05
Philippines	53 323 631	12 314 802	-76,91	9 748 898	6 664 486	-31,64
Malaysia	37 653 099	128 690 829	241,78	33 724 536	57 556 151	70,67
Myanmar	23 804 031	31 966	-99,87	23 635 820	23 196	-99,90
Cambodia	200	75 398	37 598,80	3 742	39 108	945,11
Brunei Darussalam	1 151 590	2 891 811	151,11	3 409 417	20 552 315	502,81
Lao People'S Dem. Rep.	2	1	-50,00	58	33	-43,28
Vietnam	14 299 332	53 505 330	274,18	13 769 408	22 648 982	64,49
Maldives	146 020	571 531	291,41	99 552	258 655	159,82
India	323 883 317	326 813 219	0,90	145 453 681	159 870 509	9,91

**TABEL 6. PERKEMBANGAN EKSPOR INDONESIA MENURUT KOMODITI DAN NEGARA TUJUAN
JANUARI-NOVEMBER 2015 DAN 2016**

KOMODITI / NEGARA TUJUAN	BERAT BERSIH (KG)		PERUB	NILAI FOB (US \$)		PERUB
	JAN-NOV 2015	JAN-NOV 2016	%	JAN-NOV 2015	JAN-NOV 2016	%
(1)	(2)	(3)	(4)	(5)	(6)	(7)
Pakistan	3 891 501	3 568 829	-8,29	6 934 976	6 247 461	-9,91
Bangladesh	7 984 006	12 874 202	61,25	6 120 058	5 601 280	-8,48
Sri Lanka	3 376 997	6 317 667	87,08	2 154 007	2 836 652	31,69
Iraq	991 033	1 401 765	41,44	1 224 550	2 130 671	74,00
Iran (Islamic Republic Of)	3 552	686	-80,69	113 132	75 340	-33,41
Saudi Arabia	36 710 049	30 628 301	-16,57	32 332 753	12 428 762	-61,56
Kuwait	9 510 441	298 622	-96,86	5 154 726	123 136	-97,61
Jordan	0	50 510	-	0	53 036	-
Lebanon	0	124 087	-	0	194 193	-
Yemen	0	115	-	0	833	-
Oman	1 013 036	91 369	-90,98	2 710 983	387 771	-85,70
Syria Arab Republic	237 625	65 150	-72,58	321 588	70 893	-77,96
Turkey	1 204 246	2 176 617	80,75	2 060 520	3 109 349	50,90
United Arab Emirates	53 501 504	80 164 096	49,84	53 826 978	49 837 392	-7,41
Qatar	1 965 069	1 824 455	-7,16	2 302 636	1 214 454	-47,26
Bahrain	480 386	42 470	-91,16	273 752	95 669	-65,05
Egypt	57 993	16 095 614	27 654,41	196 533	4 973 177	2 430,45
Libyan Arab Jamahiriya	249 820	429 360	71,87	237 393	390 202	64,37
Tunisia	17 120	0	-100,00	49 950	0	-100,00
Algeria	858 474	1 111 347	29,46	895 333	1 028 955	14,92
Sudan	200 265	50 622	-74,72	129 953	48 635	-62,57
Ethiopia	0	598 513	-	0	414 111	-
Kenya	380 794	123 346	-67,61	649 911	203 185	-68,74
Reunion	150	0	-100,00	165	0	-100,00
Mozambique	0	150	-	0	52	-
Ghana	510 429	912 233	78,72	2 025 950	5 657 692	179,26
Liberia	285	0	-100,00	750	0	-100,00
Angola	16 665 624	684 660	-95,89	32 243 589	2 137 024	-93,37
Congo	86 770	0	-100,00	60 823	0	-100,00
Cameroon	1 480	13 360	802,70	59 536	35 710	-40,02
Nigeria	1 577 215	2 066 994	31,05	2 862 694	1 957 315	-31,63
Gabon	398 170	410	-99,90	1 747 430	19 735	-98,87
Cote D'Ivoire	454 633	450 923	-0,82	2 620 176	818 527	-68,76
Mauritania	1 452	0	-100,00	15 658	0	-100,00
Burkina Faso	1 621 012	327 384	-79,80	2 967 522	679 341	-77,11
Chad	50	0	-100,00	660	0	-100,00
Djibouti	2 232	21 750	874,46	3 797	24 360	541,56
South Africa	646 518	4 226 621	553,75	1 092 475	2 036 887	86,45
Malawi	0	6	-	0	900	-
Mauritius	6 538 757	5 126 581	-21,60	7 890 916	5 753 372	-27,09
Australia	619 113 940	67 648 023	-89,07	742 238 533	83 791 334	-88,71
New Zealand	6 295 895	4 945 073	-21,46	4 644 125	3 254 502	-29,92
Palau	0	300	-	0	71	-
New Caledonia	0	2 345	-	0	38 058	-
Saint Vincent And The Grenadines	0	43 015	-	0	42 521	-
Vanuatu	53 290	372 145	598,34	27 245	168 397	518,08
American Samoa	106 357	133 963	25,96	59 690	54 374	-8,91
Fiji	273 710	177 475	-35,16	135 144	707 452	423,48
Samoa	132 764	52 089	-60,77	67 395	21 541	-68,04
Solomon Islands	383 206	292 237	-23,74	362 357	115 831	-68,03
Tonga	239 316	132 865	-44,48	125 845	50 800	-59,63
East Timor	13 925 776	8 650 859	-37,88	7 846 701	3 807 089	-51,48
United States	18 735 452	21 333 303	13,87	28 084 975	38 684 355	37,74
Canada	3 602 679	2 271 894	-36,94	20 043 088	3 241 194	-83,83
Mexico	7 568 414	909 513	-87,98	3 915 137	1 536 676	-60,75
Panama	1 555 543	1 038 256	-33,25	4 368 865	1 834 412	-58,01
Chile	19 320	76	-99,61	57 000	178	-99,69
Venezuela	183 447	761	-99,59	1 620 192	6 683	-99,59
Argentina	58 921	63	-99,89	147 224	668	-99,55
Brazil	10 284 977	2 888 168	-71,92	7 796 094	4 332 895	-44,42
Colombia	108 963	205 267	88,38	407 703	366 079	-10,21
Bolivia	308 289	39 100	-87,32	2 022 985	168 257	-91,68
Uruguay	21 790	230 730	958,88	12 170	106 065	771,53
Paraguay	43 010	0	-100,00	83 134	0	-100,00
Ecuador	329 117	241 540	-26,61	676 053	418 682	-38,07
Peru	577 192	0	-100,00	2 720 989	0	-100,00
Trinidad And Tobago	0	101 405	-	0	103 402	-
Jamaica	94	0	-100,00	1 518	0	-100,00
Costa Rica	60	0	-100,00	661	0	-100,00
Anguilla	80	0	-100,00	113	0	-100,00
Aruba	217	0	-100,00	82	0	-100,00
Martinique	2 810	550	-80,43	220	120	-45,51
Guadeloupe	2 486	345	-86,12	1 203	591	-50,90
Virgin Islands (British)	2 309 104	710 780	-69,22	1 385 460	426 468	-69,22
United Kingdom	1 612 802	5 234 584	224,56	6 724 830	12 680 845	88,57
Netherlands	17 576 376	15 695 699	-10,70	54 208 965	8 886 924	-83,61
France	594 779	943 718	58,67	1 850 374	2 715 533	46,76
Germany, Fed. Rep. Of	1 265 972	1 450 597	14,58	4 312 561	3 431 097	-20,44
Austria	50	33 402	66 704,80	102	70 043	68 569,42
Belgium	2 699 878	12 724 355	371,29	5 768 440	8 222 468	42,54
Switzerland	1 704	225	-86,80	10 271	1 808	-82,40
Denmark	1 623 113	380 453	-76,56	12 057 048	1 269 874	-89,47
Norway	2 167 234	1 604 715	-25,96	13 105 757	8 256 523	-37,00
Sweden	274 609	333 419	21,42	786 218	857 908	9,12
Finland	3 780	0	-100,00	34 279	0	-100,00
Ireland	25 290	52 131	106,13	43 538	122 177	180,62
Italy	46 882 117	30 494 794	-34,95	30 586 967	26 237 257	-14,22

**TABEL 6. PERKEMBANGAN EKSPOR INDONESIA MENURUT KOMODITI DAN NEGARA TUJUAN
JANUARI-NOVEMBER 2015 DAN 2016**

KOMODITI / NEGARA TUJUAN	BERAT BERSIH (KG)		PERUB	NILAI FOB (US \$)		PERUB
	JAN-NOV 2015	JAN-NOV 2016	%	JAN-NOV 2015	JAN-NOV 2016	%
(1)	(2)	(3)	(4)	(5)	(6)	(7)
Spain	1 565 570	25 392 078	1 521,91	3 033 644	13 709 996	351,93
Portugal	24 790	23 856	-3,77	54 381	43 357	-20,27
Greece	15	593 907	3 959 280,00	164	821 682	500 925,90
Poland	2 423 991	2 470 583	1,92	5 054 105	4 619 973	-8,59
Romania	53 398	0	-100,00	365 810	0	-100,00
Bulgaria	341 949	522 817	52,89	453 867	925 885	104,00
Azerbaijan	0	209	-	0	13 200	-
Kazakhstan	620	622	0,35	15 980	4 548	-71,54
Turkmenistan	101 934	27	-99,97	412 476	127	-99,97
Ukraine	46 807	0	-100,00	90 507	0	-100,00
Lithuania	470 743	40 449	-91,41	935 886	59 514	-93,64
Estonia	35 950	0	-100,00	62 172	0	-100,00
Georgia	19 498	18 192	-6,70	45 360	38 504	-15,12
Malta	0	60	-	0	128	-
Slovenia	150 638	217 266	44,23	281 884	419 692	48,89
Czech Republic	1 085	0	-100,00	1 533	0	-100,00
Russia Federation	1 088 211	755 907	-30,54	2 110 878	1 455 874	-31,03
LOGAM DASAR MULIA	1 433 412	1 525 661	6,44	1 968 408 311	2 014 411 600	2,34
Japan	1 194 198	1 325 897	11,03	604 175 808	655 386 539	8,48
Hongkong	15 682	21 111	34,61	71 806 325	147 044 801	104,78
Korea, Republic Of	0	210	-	0	11 680	-
China	8	205	2 373,49	117 675	1 193 957	914,62
Thailand	40 007	24 044	-39,90	19 971 376	12 416 259	-37,83
Singapore	128 113	127 376	-0,58	1 244 627 614	1 106 783 583	-11,08
Malaysia	0	51	-	0	1 953	-
India	15 662	0	-100,00	1 725 749	0	-100,00
Turkey	0	22	-	0	6 395	-
Australia	2 065	5 190	151,33	22 770 296	36 475 370	60,19
United States	37 241	11	-99,97	268 973	10 431	-96,12
Canada	4	3	-25,00	5 770	2 465	-57,28
United Kingdom	90	15 880	17 544,44	50	24 763 310	49 526 520,86
Netherlands	30	0	-100,00	23	0	-100,00
France	30	1	-96,67	31 355	36	-99,89
Germany, Fed. Rep. Of	210	4	-98,09	23 268	6 305	-72,90
Switzerland	71	5 656	7 866,88	2 884 029	30 308 516	950,91
TEMBAGA	248 396 749	298 220 875	20,06	1 410 562 797	1 421 846 186	0,80
Japan	7 614 756	9 011 504	18,34	41 044 129	41 323 510	0,68
Hongkong	2 744 203	1 430 695	-47,86	15 065 721	6 258 776	-58,46
Korea, Republic Of	9 991 475	10 105 664	1,14	49 895 155	43 501 222	-12,81
Taiwan	13 962 382	16 517 456	18,30	74 293 869	75 916 820	2,18
China	47 641 736	55 443 344	16,38	250 967 766	249 314 400	-0,66
Papua New Guinea	1 113	29	-97,39	944	61	-93,54
Thailand	37 280 781	38 543 410	3,39	217 993 606	186 452 636	-14,47
Singapore	6 747 910	7 036 244	4,27	35 866 265	32 928 597	-8,19
Philippines	5 045 000	5 625 628	11,51	30 845 609	28 751 343	-6,79
Malaysia	55 498 817	73 058 119	31,64	326 912 108	355 259 567	8,67
Myanmar	395	62 500	15 722,78	4 802	326 898	6 707,54
Vietnam	28 755 322	44 633 111	55,22	168 576 025	215 470 357	27,82
Maldives	100	514	414,00	35	13 200	37 614,29
India	11 044 988	21 383 862	93,61	65 801 844	108 602 791	65,05
Pakistan	479 392	200 294	-58,22	2 517 444	963 022	-61,75
Bangladesh	1 595 632	2 819 320	76,69	9 062 062	13 377 037	47,62
Sri Lanka	13 237	28 876	118,15	60 019	123 865	106,38
Saudi Arabia	167	0	-100,00	1 843	0	-100,00
Israel	0	16	-	0	550	-
Kuwait	80	0	-100,00	3 300	0	-100,00
Oman	427	0	-100,00	1 367	0	-100,00
Turkey	38	500	1 215,79	356	2 500	602,25
United Arab Emirates	834	89 887	10 677,77	10 414	66 186	535,55
Egypt	3 100	6 040	94,84	15 532	26 623	71,41
Reunion	525	420	-20,00	1 992	1 505	-24,42
Mozambique	0	300	-	0	1 037	-
Ghana	0	15	-	0	240	-
Nigeria	0	1 576	-	0	15 598	-
Gabon	0	70	-	0	355	-
Seychelles	10	750	7 400,00	196	25 812	13 069,39
South Africa	210	379	80,48	7 640	24	-99,69
Mauritius	200	0	-100,00	189	0	-100,00
Australia	15 653 684	8 382 696	-46,45	94 610 580	42 848 423	-54,71
New Zealand	251 000	2 127 228	747,50	1 577 649	10 829 349	586,42
Fiji	10	0	-100,00	1 032	0	-100,00
Samoa	0	45	-	0	608	-
East Timor	23 155	6 836	-70,48	19 065	25 041	31,34
United States	135 923	117 493	-13,56	1 623 027	1 196 221	-26,30
Canada	37 159	55 836	50,26	478 044	647 749	35,50
Mexico	3 740 000	1 380 000	-63,10	22 582 730	6 905 874	-69,42
Guatemala	4 387	0	-100,00	27 028	0	-100,00
Chile	635	30	-95,28	982	301	-69,34
Argentina	0	1	-	0	16	-
Brazil	36	4	-89,90	1 812	797	-56,03
Bolivia	0	397	-	0	5 840	-
Uruguay	0	600	-	0	1 067	-
Peru	204	0	-100,00	3 208	0	-100,00
Dominican Republic	0	17	-	0	1 370	-
Costa Rica	200	0	-100,00	8 300	0	-100,00

**TABEL 6. PERKEMBANGAN EKSPOR INDONESIA MENURUT KOMODITI DAN NEGARA TUJUAN
JANUARI-NOVEMBER 2015 DAN 2016**

KOMODITI / NEGARA TUJUAN	BERAT BERSIH (KG)		PERUB	NILAI FOB (US \$)		PERUB
	JAN-NOV 2015	JAN-NOV 2016	%	JAN-NOV 2015	JAN-NOV 2016	%
	(1)	(2)	(3)	(4)	(5)	(6)
Antigua And Barbuda	70	0	-100,00	323	0	-100,00
French Polynesia	400	0	-100,00	20 900	0	-100,00
Virgin Islands (British)	10	0	-100,00	49	0	-100,00
United Kingdom	18 776	13 956	-25,67	72 425	50 791	-29,87
Netherlands	59 049	3 521	-94,04	310 498	23 947	-92,29
France	981	670	-31,70	6 567	2 418	-63,18
Germany, Fed. Rep. Of	3 504	3 436	-1,94	27 689	9 560	-65,47
Belgium	59	193	227,29	1 862	1 895	1,78
Switzerland	70	625	792,86	280	1 556	455,77
Denmark	110	0	-100,00	200	0	-100,00
Sweden	614	672	9,45	5 180	6 492	25,33
Italy	335	2 110	529,85	5 220	12 992	148,88
Spain	40 280	118 634	194,52	207 133	498 160	140,50
Portugal	2 740	2 900	5,84	17 485	14 223	-18,66
Greece	0	245	-	0	11 123	-
Vatican City State	10	10	4,00	391	385	-1,37
Hungary	0	240	-	0	3 263	-
Romania	0	1 217	-	0	20 723	-
Turkmenistan	110	0	-100,00	2 244	0	-100,00
Slovenia	408	740	81,37	662	1 471	122,18
TIMAH	69 400 406	56 005 192	-19,30	1 145 231 386	988 111 032	-13,72
Japan	4 048 682	4 867 270	20,22	66 582 929	89 543 616	34,48
Hongkong	42 968	100 000	132,73	619 579	1 712 000	176,32
Korea, Republic Of	2 903 607	4 798 366	65,26	48 515 137	86 177 932	77,63
Taiwan	4 231 596	3 505 284	-17,16	70 374 515	62 682 776	-10,93
China	1 849 567	420 581	-77,26	26 536 426	5 153 352	-80,58
Papua New Guinea	216	30	-86,11	183	237	29,40
Thailand	0	377 773	-	0	6 398 002	-
Singapore	38 576 017	24 275 072	-37,07	646 120 390	427 097 744	-33,90
Philippines	0	140 000	-	0	2 171 360	-
Malaysia	1 742 810	63 967	-96,33	26 498 363	1 319 227	-95,02
Vietnam	600	95 718	15 853,00	10 005	1 670 434	16 595,99
India	4 243 060	4 572 618	7,77	66 014 237	77 510 576	17,41
Australia	452	0	-100,00	2 193	0	-100,00
East Timor	25 592	0	-100,00	9 382	0	-100,00
United States	2 015 950	3 788 420	87,92	32 646 726	68 413 295	109,56
Canada	454	0	-100,00	7 700	0	-100,00
Mexico	1 725	0	-100,00	39 596	0	-100,00
Colombia	38	0	-100,00	59	0	-100,00
United Kingdom	770 000	2 255 933	192,98	13 791 000	36 991 035	168,23
Netherlands	7 128 449	6 262 964	-12,14	117 108 395	113 275 118	-3,27
Belgium	106 351	0	-100,00	1 617 279	0	-100,00
Italy	1 505 560	450 179	-70,10	25 344 146	7 573 898	-70,12
Spain	200 712	25 016	-87,54	3 320 575	345 221	-89,60
Russia Federation	6 000	6 000	0,00	72 570	75 210	3,64
NIKEL	93 931 406	89 650 706	-4,56	731 343 731	518 317 036	-29,13
Japan	93 554 231	88 750 653	-5,13	730 782 230	515 759 781	-29,42
Hongkong	51	0	-100,00	651	0	-100,00
Korea, Republic Of	141 000	130 000	-7,80	24 675	1 129 027	4 475,59
China	0	396 152	-	0	36 445	-
Thailand	38	0	-100,00	2 828	0	-100,00
Singapore	182 558	135 133	-25,98	297 474	729 000	145,06
Malaysia	582	22	-96,22	26 122	500	-98,09
India	51 523	26 950	-47,69	188 713	30 879	-83,64
Iran (Islamic Republic Of)	0	5 000	-	0	121 400	-
United Arab Emirates	11	165 428	1 503 789,00	503	130 970	25 937,80
Australia	48	170	254,17	720	6 748	837,00
East Timor	0	20	-	0	14	-
United States	12	13	5,00	608	728	19,74
Brazil	0	5 310	-	0	113 734	-
United Kingdom	1 352	9 356	592,01	19 207	240 982	1 154,66
Netherlands	0	26 500	-	0	16 828	-
ALUMINIUM	179 205 732	141 590 105	-20,99	412 360 731	299 102 789	-27,47
Japan	3 760 037	12 117 257	222,26	8 929 201	21 012 914	135,33
Hongkong	140 615	183 358	30,40	341 032	406 112	19,08
Korea, Republic Of	37 586 484	10 117 802	-73,08	65 324 632	13 816 032	-78,85
Taiwan	14 382 722	2 890 918	-79,90	30 199 025	9 996 526	-66,90
China	2 295 200	2 302 140	0,30	4 033 658	3 753 721	-6,94
Papua New Guinea	10 516	90	-99,14	36 570	44	-99,88
Thailand	5 157 449	4 192 780	-18,70	17 623 785	11 747 202	-33,34
Singapore	3 895 354	3 046 981	-21,78	11 515 247	8 886 531	-22,83
Philippines	4 350 200	8 434 532	93,89	9 755 880	15 852 951	62,50
Malaysia	22 243 456	25 375 250	14,08	42 617 347	45 216 117	6,10
Myanmar	14 214	1 450	-89,80	89 332	9 513	-89,35
Cambodia	33 131	0	-100,00	108 938	0	-100,00
Brunei Darussalam	308	37	-88,12	3 606	327	-90,94
Vietnam	6 004 029	8 373 178	39,46	14 075 074	16 744 682	18,97
Maldives	1 331	57	-95,72	15 278	191	-98,75
India	703 238	1 650 667	134,72	2 486 285	4 150 075	66,92
Pakistan	161 230	188 057	16,64	708 938	653 256	-7,85
Bangladesh	955 829	192 422	-79,87	2 353 042	566 758	-75,91
Sri Lanka	187	943	404,12	635	2 731	330,15
Iran (Islamic Republic Of)	20 000	40 000	100,00	65 800	106 400	61,70
Saudi Arabia	49 798	31 687	-36,37	94 623	51 750	-45,31

**TABEL 6. PERKEMBANGAN EKSPOR INDONESIA MENURUT KOMODITI DAN NEGARA TUJUAN
JANUARI-NOVEMBER 2015 DAN 2016**

KOMODITI / NEGARA TUJUAN	BERAT BERSIH (KG)		PERUB	NILAI FOB (US \$)		PERUB
	JAN-NOV 2015	JAN-NOV 2016	%	JAN-NOV 2015	JAN-NOV 2016	%
	(1)	(2)	(3)	(4)	(5)	(6)
Turkey	166 146	191 765	15,42	543 084	536 447	-1,22
United Arab Emirates	80 526	14 649	-81,81	249 349	41 125	-83,51
Qatar	1 230	0	-100,00	11 854	0	-100,00
Bahrain	0	74 739	-	0	115 768	-
Egypt	71 236	493	-99,31	358 422	3 323	-99,07
Libyan Arab Jamahiriya	0	485	-	0	3 339	-
Morocco	0	103 477	-	0	223 200	-
Algeria	214	2 591 999	1 211 114,49	4 770	4 686 316	98 145,62
Sudan	46	0	-100,00	386	0	-100,00
Ghana	836	0	-100,00	3 191	0	-100,00
Cameroon	31 320	0	-100,00	165 885	0	-100,00
Nigeria	250	26 156	10 362,25	1 200	187 544	15 528,65
South Africa	103 560	20 497	-80,21	665 288	127 293	-80,87
Australia	3 498 021	5 103 969	45,91	11 165 797	13 628 131	22,05
New Zealand	233 756	243 647	4,23	709 314	768 718	8,37
Fiji	125 084	78 710	-37,07	379 806	195 864	-48,43
Kiribati	0	32	-	0	1 216	-
East Timor	161 875	299 741	85,17	136 179	164 173	20,56
United States	68 234 688	45 347 878	-33,54	174 611 866	103 867 191	-40,52
Canada	1 027 010	1 515 243	47,54	2 936 003	3 757 705	27,99
Mexico	3	782	25 959,67	940	10 662	1 034,29
Argentina	3 072	0	-100,00	7 889	0	-100,00
Brazil	38 560	9 555	-75,22	200 486	42 537	-78,78
Peru	0	185	-	0	87	-
Puerto Rico	0	71 613	-	0	159 154	-
United Kingdom	1 582 150	1 926 765	21,78	4 743 374	5 890 559	24,18
Netherlands	166 961	1 265 613	658,03	487 272	3 463 520	610,80
France	17	44 833	263 621,12	168	113 702	67 580,05
Germany, Fed. Rep. Of	2 700	91 666	3 295,04	19 909	416 623	1 992,65
Austria	0	406	-	0	2 147	-
Belgium	1 678 733	3 092 480	84,22	3 785 206	6 644 325	75,53
Switzerland	0	8 409	-	0	25 057	-
Denmark	5 249	0	-100,00	16 563	0	-100,00
Norway	322	15	-95,31	11 332	31	-99,72
Finland	1	0	-100,00	824	0	-100,00
Italy	213 045	311 548	46,24	709 354	1 000 961	41,11
Spain	1 604	13 132	718,68	6 519	52 069	698,71
Portugal	2 502	0	-100,00	13 412	0	-100,00
Czech Republic	1 002	19	-98,12	3 256	167	-94,88
Russia Federation	8 685	0	-100,00	33 905	0	-100,00
LOGAM DASAR BUKAN BESI	54 541 734	428 713 269	686,03	43 456 386	132 826 809	205,66
Japan	6 150 877	16 534 535	168,82	17 069 364	19 545 696	14,51
Hongkong	628 196	49 106	-92,18	97 295	325 489	234,54
Korea, Republic Of	9 648 034	10 858 406	12,55	2 506 644	4 471 540	78,39
Taiwan	344 790	1 386 639	302,17	374 127	1 052 080	181,21
China	27 203 459	393 317 836	1 345,84	2 788 005	98 488 964	3 432,60
Papua New Guinea	0	2	-	0	33	-
Thailand	2 779 660	1 118 499	-59,76	5 491 587	1 768 686	-67,79
Singapore	126 841	103 567	-18,35	1 536 119	553 973	-63,94
Philippines	0	20 010	-	0	148 952	-
Malaysia	1 029 457	729 995	-29,09	2 056 030	1 373 593	-33,19
Cambodia	0	1	-	0	2	-
Brunei Darussalam	0	15	-	0	18	-
Vietnam	1 002 832	734 581	-26,75	1 863 363	1 182 559	-36,54
India	4 442 429	3 248 499	-26,88	6 696 359	3 079 227	-54,02
Pakistan	360 153	73 196	-79,68	691 415	172 137	-75,10
Oman	1	0	-100,00	148	0	-100,00
United Arab Emirates	402	0	-100,00	1	0	-100,00
South Africa	378	406	7,41	3 800	4 000	5,26
New Caledonia	0	25	-	0	45	-
Fiji	0	74 707	-	0	151 369	-
East Timor	19 296	9 568	-50,41	10 765	3 295	-69,40
United States	696 902	0	-100,00	1 414 711	0	-100,00
Canada	0	1 380	-	0	14 100	-
Dominican Republic	0	30	-	0	800	-
United Kingdom	6 134	0	-100,00	80 364	0	-100,00
Netherlands	13 763	8 481	-38,38	133 446	50 726	-61,99
Germany, Fed. Rep. Of	84 002	22 925	-72,71	617 000	313 808	-49,14
Belgium	0	343 008	-	0	109 534	-
Sweden	4 080	0	-100,00	24 748	0	-100,00
Spain	0	77 850	-	0	14 792	-
Romania	0	2	-	0	402	-
Latvia	48	0	-100,00	1 094	0	-100,00
Russia Federation	0	1	-	0	989	-
SENG	4 262 630	4 972 636	16,66	6 161 009	6 885 803	11,76
Japan	696 226	690 330	-0,85	1 197 166	1 170 727	-2,21
Korea, Republic Of	521 994	873 129	67,27	183 460	423 381	130,78
Taiwan	328 213	98 817	-69,89	536 362	207 058	-61,40
China	595 145	874 039	46,86	953 241	1 288 020	35,12
Papua New Guinea	4 175	598	-85,68	1 997	525	-73,71
Thailand	29 363	77 000	162,23	42 409	54 586	28,71
Singapore	1 199 194	1 121 611	-6,47	2 205 587	2 052 548	-6,94
Malaysia	428 334	279 107	-34,84	573 947	379 894	-33,81
Vietnam	450	0	-100,00	2 025	0	-100,00
India	112 283	855 041	661,51	219 517	1 197 738	445,62

**TABEL 6. PERKEMBANGAN EKSPOR INDONESIA MENURUT KOMODITI DAN NEGARA TUJUAN
JANUARI-NOVEMBER 2015 DAN 2016**

KOMODITI / NEGARA TUJUAN	BERAT BERSIH (KG)		PERUB	NILAI FOB (US \$)		PERUB
	JAN-NOV 2015	JAN-NOV 2016	%	JAN-NOV 2015	JAN-NOV 2016	%
(1)	(2)	(3)	(4)	(5)	(6)	(7)
Bangladesh	0	20 000	-	0	1 125	-
Australia	40 276	0	-100,00	115 724	0	-100,00
East Timor	131 804	82 964	-37,05	72 139	110 201	52,76
Belgium	175 173	0	-100,00	57 435	0	-100,00
BAUKSIT	2 514 630	2 102 510	-16,39	728 363	385 825	-47,03
Japan	180 000	1 080 005	500,00	25 763	253 718	884,82
Hongkong	441	296	-32,83	25 200	16 800	-33,33
Korea, Republic Of	905 364	221 949	-75,49	204 674	26 944	-86,84
China	1 428 625	780 245	-45,38	472 669	85 177	-81,98
Thailand	0	20 000	-	0	3 184	-
Malaysia	200	0	-100,00	57	0	-100,00
Norway	0	15	-	0	1	-
BARANG DARI KAWAT	90 126 563	94 256 365	4,58	180 774 046	171 403 396	-5,18
Japan	19 349 582	17 518 231	-9,46	34 792 148	34 706 821	-0,25
Hongkong	144 637	75 606	-47,73	370 013	136 529	-63,10
Korea, Republic Of	2 199 015	1 199 444	-45,46	1 974 261	1 384 967	-29,85
Taiwan	1 021 206	1 440 355	41,04	2 066 372	2 810 389	36,01
China	142 188	702 762	394,25	589 854	1 107 326	87,73
Papua New Guinea	294 710	25 343	-91,40	408 581	35 270	-91,37
Thailand	17 152 903	22 901 214	33,51	31 592 305	40 801 903	29,15
Singapore	6 096 790	4 762 361	-21,89	17 089 216	12 868 207	-24,70
Philippines	2 295 235	3 464 874	50,96	5 200 799	6 549 848	25,94
Malaysia	3 006 776	6 084 686	102,37	6 222 455	10 913 781	75,39
Myanmar	94 475	81 122	-14,13	294 289	216 902	-26,30
Cambodia	0	24 096	-	0	49 089	-
Brunei Darussalam	44 239	61 464	38,94	60 769	90 104	48,27
Bhutan	5 550	0	-100,00	34 100	0	-100,00
Vietnam	5 385 436	6 813 150	26,51	9 714 115	11 905 531	22,56
Maldives	55	0	-100,00	3 316	0	-100,00
India	2 966 161	3 272 711	10,33	6 056 764	6 274 169	3,59
Pakistan	123 008	101 745	-17,29	266 493	209 470	-21,40
Bangladesh	0	7 722	-	0	7 894	-
Sri Lanka	6 919	7 585	9,63	19 924	17 650	-11,41
Iraq	2 289 240	151 573	-93,38	6 044 749	219 683	-96,37
Iran (Islamic Republic Of)	61 022	56 848	-6,84	403 938	234 978	-41,83
Saudi Arabia	611 448	957 899	56,66	991 299	1 194 375	20,49
Jordan	174 828	6 593	-96,23	174 585	18 470	-89,42
Lebanon	12 192	18	-99,85	58 058	283	-99,51
Yemen	0	90 670	-	0	105 803	-
Oman	69 719	83 000	19,05	95 483	168 600	76,58
Turkey	899 595	108 606	-87,93	1 164 218	139 751	-88,00
United Arab Emirates	2 006 527	2 024 820	0,91	3 691 730	3 353 733	-9,16
Qatar	35 632	60 717	70,40	81 013	85 543	5,59
Bahrain	19 236	21 748	13,06	20 977	27 935	33,17
Egypt	2	102 561	5 127 950,00	189	86 311	45 567,08
Algeria	10	0	-100,00	205	0	-100,00
Sudan	0	18 615	-	0	32 592	-
Kenya	0	603	-	0	4 329	-
Mozambique	13 969	0	-100,00	46 046	0	-100,00
Angola	15 400	0	-100,00	66 200	0	-100,00
Nigeria	535 394	0	-100,00	4 309 701	0	-100,00
Sierra Leone	102 473	0	-100,00	311 507	0	-100,00
Gabon	611	450	-26,35	8 171	4 719	-42,25
Senegal	1	0	-100,00	5	0	-100,00
Mali	0	32	-	0	25	-
Seychelles	0	10	-	0	2 250	-
Djibouti	377	0	-100,00	1 534	0	-100,00
South Africa	129 368	146 262	13,06	438 093	486 662	11,09
Australia	6 188 931	6 004 542	-2,98	15 644 892	8 308 265	-46,89
New Zealand	1 361 199	1 800 764	32,29	2 663 627	3 276 181	23,00
Micronesia, Fed. States Of	45 860	0	-100,00	93 319	0	-100,00
Guam	15 300	19 300	26,14	23 037	26 375	14,49
New Caledonia	27 213	9 170	-66,30	42 911	13 792	-67,86
American Samoa	35 360	0	-100,00	81 864	0	-100,00
Cook Islands	8	0	-100,00	81	0	-100,00
Fiji	0	42 197	-	0	61 440	-
Samoa	438	0	-100,00	3 684	0	-100,00
Solomon Islands	129 985	22 008	-83,07	305 244	22 915	-92,49
East Timor	1 837 218	1 025 776	-44,17	2 018 912	1 247 661	-38,20
United States	11 706 150	10 713 297	-8,48	20 521 966	18 033 429	-12,13
Canada	168 196	280 861	66,98	1 199 636	1 486 133	23,88
Mexico	107 520	8	-99,99	188 383	18	-99,99
Suriname	19 372	0	-100,00	38 659	0	-100,00
Chile	0	1	-	0	18	-
Venezuela	0	7	-	0	126	-
Argentina	27 159	41 624	53,26	172 174	211 441	22,81
Brazil	12 306	30 475	147,64	105 935	134 919	27,36
Colombia	25	2 262	8 948,00	1 405	22 703	1 515,89
Bolivia	57 960	0	-100,00	171 000	0	-100,00
Ecuador	0	600	-	0	6 572	-
Peru	7	0	-100,00	268	0	-100,00
French Guiana	20	0	-100,00	22	0	-100,00
French Polynesia	12	0	-100,00	20	0	-100,00
United Kingdom	864 294	671 230	-22,34	1 969 956	1 578 187	-19,89
Netherlands	5 555	1 059 517	18 973,21	89 039	85 516	-3,96

**TABEL 6. PERKEMBANGAN EKSPOR INDONESIA MENURUT KOMODITI DAN NEGARA TUJUAN
JANUARI-NOVEMBER 2015 DAN 2016**

KOMODITI / NEGARA TUJUAN	BERAT BERSIH (KG)		PERUB	NILAI FOB (US \$)		PERUB
	JAN-NOV 2015	JAN-NOV 2016	%	JAN-NOV 2015	JAN-NOV 2016	%
(1)	(2)	(3)	(4)	(5)	(6)	(7)
France	2 786	1 322	-52,56	33 343	16 617	-50,16
Germany, Fed. Rep. Of	131 477	50 317	-61,73	513 255	249 630	-51,36
Belgium	677	36	-94,64	7 173	961	-86,60
Switzerland	45	21	-52,78	407	10	-97,54
Luxembourg	1 830	0	-100,00	14 224	0	-100,00
Denmark	80	305	281,25	8 792	1 898	-78,41
Norway	4	52 300	1 307 400,00	36	188 680	519 364,79
Sweden	147	95	-35,11	2 188	2 130	-2,64
Italy	1 112	2 655	138,76	5 866	11 306	92,74
Spain	1	80	7 900,00	89	359	303,43
Greece	0	160	-	0	100	-
Poland	3	5	67,00	6	6	-7,83
Romania	0	2	-	0	52	-
Azerbaijan	0	80	-	0	932	-
Kazakhstan	19 032	0	-100,00	22 747	0	-100,00
Turkmenistan	2 400	0	-100,00	10 000	0	-100,00
Ukraine	10	487	4 770,00	119	10 187	8 460,76
Latvia	0	21 405	-	0	75 465	-
Malta	0	650	-	0	6 549	-
Czech Republic	15	134	794,47	50	3 060	6 020,40
Russia Federation	50 927	27 175	-46,64	156 244	67 873	-56,56
KONSTRUKSI BERAT SIAP PASANG DARI BAJA	59 434 713	73 594 745	23,82	117 032 472	133 140 350	13,76
Japan	29	0	-100,00	972	0	-100,00
Hongkong	5 000	725	-85,50	3 578	2 956	-17,40
Korea, Republic Of	810 910	235 845	-70,92	3 951 941	1 645 756	-58,36
Taiwan	10 216	0	-100,00	2 044	0	-100,00
China	880	21 085	2 296,02	4 520	34 194	656,50
Papua New Guinea	151 262	0	-100,00	79 791	0	-100,00
Thailand	1 455	0	-100,00	13 900	0	-100,00
Singapore	4 388 374	3 296 341	-24,88	10 603 079	28 644 621	170,15
Philippines	9 000	0	-100,00	11 122	0	-100,00
Malaysia	346 068	366 924	6,03	982 786	499 323	-49,19
Myanmar	184 814	1 804 663	876,48	519 731	3 391 233	552,50
Vietnam	66 836	340	-99,49	437 544	1 068	-99,76
Maldives	71	0	-100,00	400	0	-100,00
India	7 348	0	-100,00	20 834	0	-100,00
Bangladesh	0	62 130	-	0	10 000	-
Sri Lanka	1 080	16 330	1 412,04	63	8 419	13 263,07
Saudi Arabia	508 700	0	-100,00	5 038 245	0	-100,00
United Arab Emirates	0	10 683	-	0	51 621	-
Bahrain	17 000	0	-100,00	12 153	0	-100,00
Togo	0	36	-	0	30	-
South Africa	852 760	0	-100,00	953 801	0	-100,00
Mauritius	840 120	0	-100,00	1 490 595	0	-100,00
Australia	869 211	660 077	-24,06	5 616 570	1 441 036	-74,34
New Zealand	0	4 330	-	0	2 388	-
East Timor	1 006 503	671 988	-33,24	331 248	417 675	26,09
United States	45 850 043	56 384 480	22,98	74 102 744	80 536 188	8,68
Mexico	0	2 759 029	-	0	3 891 679	-
Uruguay	0	3 419 040	-	0	4 088 539	-
Jamaica	1 932 020	0	-100,00	2 479 524	0	-100,00
Costa Rica	0	1 958 960	-	0	2 441 959	-
Netherlands	1 250 000	0	-100,00	9 000 000	0	-100,00
France	0	164	-	0	701	-
Germany, Fed. Rep. Of	0	28 251	-	0	210 271	-
Switzerland	0	75	-	0	272	-
Italy	5 603	0	-100,00	50 841	0	-100,00
Turkmenistan	319 410	0	-100,00	1 324 446	0	-100,00
Malta	0	1 893 250	-	0	5 820 421	-
BARANG DARI LOGAM SIAP PASANG UNTUK KONSTRUKSI	37 980 923	92 097 204	142,48	104 856 614	558 731 899	432,85
Japan	5 298 429	3 393 835	-35,95	12 229 313	7 405 304	-39,45
Hongkong	2 776	157 962	5 590,26	71 033	483 381	580,50
Korea, Republic Of	1 056 626	142 699	-86,49	6 038 594	711 943	-88,21
Taiwan	701 828	28 048	-96,00	1 107 560	28 182	-97,46
China	213 116	398 707	87,00	176 822	235 250	33,04
Papua New Guinea	26 270	7 745	-70,52	30 994	2 816	-90,91
Thailand	54 001	286 952	431,38	110 570	472 080	326,95
Singapore	3 660 226	7 666 875	109,46	7 692 421	26 749 685	247,74
Philippines	33 568	155 908	364,45	125 555	200 019	59,31
Malaysia	1 369 715	4 779 969	248,98	3 977 146	8 185 252	105,81
Myanmar	4 223	0	-100,00	150 692	0	-100,00
Brunei Darussalam	80 680	77 578	-3,85	127 011	44 208	-65,19
Vietnam	4 090 327	715 366	-82,51	4 138 540	657 334	-84,12
Maldives	5 455	35 590	552,43	30 103	40 450	34,37
India	53 236	52 239	-1,87	143 337	200 819	40,10
Sri Lanka	843	0	-100,00	8 834	0	-100,00
Iraq	153	0	-100,00	1 240	0	-100,00
Iran (Islamic Republic Of)	295	0	-100,00	5 900	0	-100,00
Saudi Arabia	1 241 781	11 282	-99,09	8 925 216	155 416	-98,26
Kuwait	0	6 691	-	0	81 600	-
Jordan	0	5	-	0	94	-
Oman	1 064	5 388	406,39	15 200	8 243	-45,77
Turkey	58 762	2	-100,00	530 437	94	-99,98

**TABEL 6. PERKEMBANGAN EKSPOR INDONESIA MENURUT KOMODITI DAN NEGARA TUJUAN
JANUARI-NOVEMBER 2015 DAN 2016**

KOMODITI / NEGARA TUJUAN	BERAT BERSIH (KG)		PERUB	NILAI FOB (US \$)		PERUB
	JAN-NOV 2015	JAN-NOV 2016	%	JAN-NOV 2015	JAN-NOV 2016	%
(1)	(2)	(3)	(4)	(5)	(6)	(7)
United Arab Emirates	62 317	305 547	390,31	220 937	664 636	200,83
Qatar	26 499	13 338	-49,67	143 103	58 897	-58,84
Bahrain	0	135	-	0	1 379	-
Egypt	551 256	0	-100,00	1 566 000	0	-100,00
Morocco	4 618 007	3 560 380	-22,90	8 607 339	6 207 290	-27,88
Reunion	4 900	0	-100,00	1 278	0	-100,00
Mozambique	57 518	0	-100,00	117 137	0	-100,00
Guinea	0	14 000	-	0	5 700	-
Angola	356 359	0	-100,00	309 743	0	-100,00
Nigeria	27 787	5 494	-80,23	129 773	30 329	-76,63
Sierra Leone	0	210 000	-	0	270 000	-
Seychelles	17 223	46 600	170,57	33 682	42 813	27,11
Uganda	127 326	76	-99,94	284 379	20	-99,99
Djibouti	19 034	2 056	-89,20	37 415	3 544	-90,53
Australia	12 287 386	64 445 298	424,48	43 946 635	469 345 461	967,99
New Zealand	2 577	1 549	-39,89	14 215	4 895	-65,56
Cook Islands	666	0	-100,00	4 412	0	-100,00
Fiji	0	64 064	-	0	950 740	-
Solomon Islands	0	60 681	-	0	76 103	-
East Timor	244 492	927 526	279,37	151 695	495 842	226,87
United States	194 049	153 113	-21,10	236 939	196 512	-17,06
Canada	36	0	-100,00	1 116	0	-100,00
Mexico	0	21	-	0	188	-
Chile	4 343	0	-100,00	11 523	0	-100,00
Venezuela	395	0	-100,00	6 044	0	-100,00
Colombia	63	0	-100,00	108	0	-100,00
Peru	0	13 278	-	0	30 454	-
French Polynesia	1 835	1 960	6,81	6 422	11 702	82,20
Martinique	1 996	0	-100,00	2 474	0	-100,00
Guadeloupe	820	0	-100,00	2 085	0	-100,00
United Kingdom	14 634	1 272	-91,31	30 821	25 729	-16,52
Netherlands	447 748	143 668	-67,91	1 147 910	113 843	-90,08
France	75 020	74 821	-0,26	405 200	518 352	27,93
Germany, Fed. Rep. Of	654 817	562 876	-14,04	600 936	253 254	-57,86
Austria	0	980	-	0	12 952	-
Belgium	0	735	-	0	600	-
Switzerland	23 518	91 610	289,53	194 214	617 887	218,15
Norway	3 727	0	-100,00	23 563	0	-100,00
Sweden	7 589	0	-100,00	15 175	0	-100,00
Finland	71 909	0	-100,00	301 786	0	-100,00
Italy	118 170	104 221	-11,80	653 073	814 970	24,79
Spain	3 091	25 715	731,93	9 187	4 136	-54,98
Portugal	0	200	-	0	1 760	-
Poland	0	2	-	0	94	-
Slovenia	442	0	-100,00	3 776	0	-100,00
Russia Federation	0	3 343 148	-	0	32 309 649	-
ALAT POTONG DAN PERKAKAS TANGAN						
PERTUKANGAN	16 144 533	7 522 617	-53,40	99 297 843	75 572 855	-23,89
Japan	1 306 007	1 191 568	-8,76	10 103 242	11 641 194	15,22
Hongkong	49 924	14 651	-70,65	354 207	204 601	-42,24
Korea, Republic Of	93 165	360 692	287,15	639 862	980 987	53,31
Taiwan	48 466	54 560	12,57	349 528	456 895	30,72
China	272 545	256 660	-5,83	4 229 546	3 093 233	-26,87
Papua New Guinea	6 307	5 634	-10,66	66 781	45 247	-32,25
Thailand	323 352	325 212	0,58	3 935 743	5 623 234	42,88
Singapore	2 119 245	1 632 391	-22,97	12 068 065	10 273 942	-14,87
Philippines	890 688	25 993	-97,08	3 119 159	758 261	-75,69
Malaysia	2 800 255	818 513	-70,77	14 340 208	12 030 950	-16,10
Myanmar	57 845	294 841	409,71	1 997 108	4 931 312	146,92
Cambodia	5 468	2	-99,96	100 230	180	-99,82
Brunei Darussalam	15 821	744	-95,30	110 580	39 381	-64,39
Lao People'S Dem. Rep.	655	0	-100,00	606 000	0	-100,00
Nepal	2 670	0	-100,00	1 997	0	-100,00
Vietnam	308 294	262 357	-14,90	4 761 954	4 009 804	-15,79
Maldives	613	757	23,56	6 543	650	-90,06
India	4 349 538	98 154	-97,74	17 292 773	1 830 881	-89,41
Pakistan	146 773	185 688	26,51	1 018 914	1 020 676	0,17
Bangladesh	61 026	24 562	-59,75	265 632	221 958	-16,44
Sri Lanka	5 084	165	-96,75	35 375	444	-98,74
Iraq	38	75	97,37	6 602	175	-97,35
Saudi Arabia	50 775	73 468	44,69	192 424	154 865	-19,52
Israel	68	66	-2,94	6 783	20 967	209,11
Kuwait	2	42	2 000,00	643	4 255	561,67
Oman	228	41	-82,02	10 801	5 398	-50,03
Turkey	5 930	2 450	-58,68	69 567	8 000	-88,50
United Arab Emirates	957 983	13 498	-98,59	2 380 900	86 479	-96,37
Qatar	76 014	395 341	420,09	174 673	782 378	347,91
Egypt	1 658	9 817	492,08	48 424	442 143	813,07
Tunisia	100	0	-100,00	7 036	0	-100,00
Ethiopia	0	90	-	0	1 916	-
Tanzania, United Rep. Of	0	65	-	0	709	-
Kenya	0	101	-	0	3 780	-
Reunion	107	0	-100,00	2 275	0	-100,00
Mozambique	60 488	0	-100,00	132 960	0	-100,00
Ghana	5	0	-100,00	667	0	-100,00
Angola	90	0	-100,00	3 246	0	-100,00

**TABEL 6. PERKEMBANGAN EKSPOR INDONESIA MENURUT KOMODITI DAN NEGARA TUJUAN
JANUARI-NOVEMBER 2015 DAN 2016**

KOMODITI / NEGARA TUJUAN	BERAT BERSIH (KG)		PERUB	NILAI FOB (US \$)		PERUB
	JAN-NOV 2015	JAN-NOV 2016	%	JAN-NOV 2015	JAN-NOV 2016	%
(1)	(2)	(3)	(4)	(5)	(6)	(7)
Nigeria	72	0	-100,00	1 275	0	-100,00
Sierra Leone	0	6 620	-	0	8 250	-
Seychelles	0	11	-	0	55	-
Uganda	3 228	0	-100,00	35 895	0	-100,00
South Africa	313 131	5	-100,00	2 678 005	1 390	-99,95
Zimbabwe	0	224	-	0	1 800	-
Mauritius	228	0	-100,00	4 942	0	-100,00
Australia	339 120	67 349	-80,14	2 012 945	632 499	-68,58
New Zealand	37 088	33 776	-8,93	485 540	388 565	-19,97
Fiji	7 833	7 186	-8,26	41 217	28 358	-31,20
Samoa	2 138	0	-100,00	35 524	0	-100,00
East Timor	202 185	102 769	-49,17	211 655	77 053	-63,60
United States	565 246	698 137	23,51	7 495 927	10 665 539	42,28
Canada	28 120	26 580	-5,48	286 121	355 020	24,08
Mexico	8 364	18 909	126,08	98 556	135 377	37,36
Guatemala	27	0	-100,00	100	0	-100,00
Panama	121 186	80 128	-33,88	623 898	413 355	-33,75
Chile	28 268	28 653	1,36	330 048	289 264	-12,36
Argentina	224 863	28 447	-87,35	2 068 248	126 513	-93,88
Brazil	59 571	35 859	-39,80	608 694	273 371	-55,09
Colombia	873	1 623	85,91	15 000	48 238	221,59
Bolivia	65	326	401,54	696	3 461	397,27
Ecuador	8 156	6 427	-21,20	70 862	55 487	-21,70
Peru	7 678	2 911	-62,09	69 195	23 087	-66,63
Trinidad And Tobago	242	0	-100,00	1 515	0	-100,00
Dominican Republic	0	6	-	0	2 937	-
United Kingdom	1 080	27 797	2 473,80	20 648	209 636	915,30
Netherlands	84 399	89 167	5,65	838 405	1 216 659	45,12
France	5 635	1 435	-74,54	423 338	90 611	-78,60
Germany, Fed. Rep. Of	3 152	20 613	553,98	458 109	467 202	1,98
Austria	6 286	471	-92,50	115 416	3 890	-96,63
Belgium	13 543	11 871	-12,35	150 500	241 756	60,63
Switzerland	295	64	-78,39	31 527	40	-99,87
Denmark	568	49 800	8 667,61	10 291	120 329	1 069,26
Norway	166	431	159,40	6 942	39 978	475,89
Sweden	4 531	2 342	-48,32	271 056	64 784	-76,10
Finland	0	1 260	-	0	69 367	-
Ireland	0	1	-	0	100	-
Italy	26 551	39 220	47,71	362 176	325 856	-10,03
Spain	3 927	150	-96,18	677 302	16 298	-97,59
Portugal	4 769	1	-99,98	71 838	24	-99,97
Greece	3 364	383	-88,60	2 182	5 262	141,16
Hungary	114	74 935	65 632,02	12 800	384 540	2 904,22
Poland	0	393	-	0	48 853	-
Romania	30	31	2,67	828	6 827	724,52
Kazakhstan	645	0	-100,00	71 432	0	-100,00
Ukraine	0	105	-	0	15 826	-
Lithuania	4 900	5 870	19,80	2 000	2 000	0,00
Latvia	810	44	-94,57	75 847	2 690	-96,45
Slovakia	0	1 704	-	0	32 055	-
Russia Federation	4 859	389	-91,99	78 903	3 763	-95,23
PAKU, MUR DAN BAUT	21 510 605	21 462 110	-0,23	85 906 969	82 596 472	-3,85
Japan	2 880 528	2 215 931	-23,07	12 581 999	11 558 315	-8,14
Hongkong	25 824	14 233	-44,88	160 859	77 239	-51,98
Korea, Republic Of	371 001	167 807	-54,77	1 912 730	836 142	-56,29
Taiwan	35 818	13 273	-62,94	658 472	147 447	-77,61
China	91 875	169 628	84,63	635 718	969 220	52,46
Mongolia	48	0	-100,00	2 330	0	-100,00
Papua New Guinea	965 557	768 982	-20,36	2 995 254	2 168 251	-27,61
Thailand	1 814 815	1 952 099	7,56	7 496 652	8 812 420	17,55
Singapore	1 030 229	834 325	-19,02	5 236 004	3 848 989	-26,49
Philippines	325 816	466 535	43,19	901 686	1 134 768	25,85
Malaysia	502 371	560 317	11,53	2 257 499	2 115 517	-6,29
Myanmar	734	70	-90,46	6 255	12	-99,81
Cambodia	0	16 127	-	0	25 233	-
Lao People'S Dem. Rep.	0	2	-	0	4	-
Vietnam	1 936 858	1 082 404	-44,12	10 462 100	5 804 224	-44,52
Maldives	721	485	-32,68	4 524	3 986	-11,89
India	225 423	373 712	65,78	1 145 878	3 396 848	196,44
Pakistan	2 352	4 834	105,51	11 952	30 339	153,84
Bangladesh	0	7 104	-	0	52 195	-
Sri Lanka	0	45 003	-	0	85 514	-
Iraq	293	0	-100,00	1 910	0	-100,00
Iran (Islamic Republic Of)	0	34	-	0	328	-
Saudi Arabia	14 162	138 122	875,30	24 167	206 452	754,27
Israel	366	0	-100,00	2 782	0	-100,00
Kuwait	0	10	-	0	1 623	-
Oman	8	7	-18,75	351	2 084	493,77
United Arab Emirates	76 935	73 462	-4,51	564 568	362 406	-35,81
Qatar	1 810	2 038	12,61	24 500	28 578	16,64
Bahrain	70	0	-100,00	197	0	-100,00
Egypt	11 430	245	-97,86	112 763	2 842	-97,48
Tunisia	4	0	-100,00	53	0	-100,00
Ethiopia	10	0	-100,00	123	0	-100,00
Tanzania, United Rep. Of	0	572	-	0	4 105	-
Kenya	1	0	-100,00	3	0	-100,00

**TABEL 6. PERKEMBANGAN EKSPOR INDONESIA MENURUT KOMODITI DAN NEGARA TUJUAN
JANUARI-NOVEMBER 2015 DAN 2016**

KOMODITI / NEGARA TUJUAN	BERAT BERSIH (KG)		PERUB	NILAI FOB (US \$)		PERUB
	JAN-NOV 2015	JAN-NOV 2016	%	JAN-NOV 2015	JAN-NOV 2016	%
(1)	(2)	(3)	(4)	(5)	(6)	(7)
Mozambique	0	76	-	0	138	-
Liberia	1 060	0	-100,00	275	0	-100,00
Guinea	0	1 612	-	0	12 400	-
Nigeria	5 254	17	-99,67	15 882	182	-98,86
Gabon	1	0	-100,00	123	0	-100,00
Mauritania	0	937	-	0	5 920	-
Seychelles	0	300	-	0	1 748	-
South Africa	840 451	343 388	-59,14	1 311 179	655 264	-50,02
Mauritius	294 675	569 905	93,40	422 445	725 533	71,75
Australia	321 216	367 258	14,33	1 574 045	2 206 120	40,16
New Zealand	365	3 892	966,21	7 890	17 820	125,87
Micronesia, Fed. States Of	716	0	-100,00	7 560	0	-100,00
New Caledonia	96 060	109 559	14,05	458 393	438 845	-4,26
Fiji	0	365	-	0	117	-
Solomon Islands	84 543	113 987	34,83	389 207	441 409	13,41
East Timor	295 217	237 608	-19,51	123 177	169 145	37,32
United States	275 931	233 538	-15,36	1 379 961	1 197 812	-13,20
Canada	3 282	29 862	809,87	42 506	207 445	388,04
Mexico	53 575	48 005	-10,40	206 946	182 213	-11,95
Guatemala	5	0	-100,00	34	0	-100,00
Panama	4	0	-100,00	10	0	-100,00
Chile	4 730	5	-99,89	33 843	11	-99,97
Venezuela	8 007	245	-96,94	81 638	206	-99,75
Argentina	54 578	5 870	-89,24	230 762	385 601	67,10
Brazil	139 156	179 501	28,99	992 160	1 290 740	30,09
Colombia	3 203	470	-85,32	12 874	5 472	-57,50
Bolivia	32	0	-100,00	450	0	-100,00
Uruguay	13	0	-100,00	30	0	-100,00
Peru	2 111	0	-100,00	130 066	0	-100,00
Guyana	0	8 500	-	0	11 475	-
Saint Lucia	89	0	-100,00	300	0	-100,00
United Kingdom	547 109	885 954	61,93	1 618 671	2 667 425	64,79
Netherlands	864 136	671 964	-22,24	2 957 859	2 514 702	-14,98
France	233 036	223 168	-4,23	1 291 101	1 024 039	-20,68
Germany, Fed. Rep. Of	4 230 040	4 634 181	9,55	13 454 934	13 307 935	-1,09
Austria	16 192	14 295	-11,71	87 437	70 674	-19,17
Belgium	1 167 492	1 967 857	68,55	5 099 066	7 441 643	45,94
Switzerland	97 752	36 949	-62,20	494 388	201 395	-59,26
Denmark	117 377	90 008	-23,32	439 146	461 552	5,10
Norway	6 603	2 862	-56,65	57 823	14 571	-74,80
Sweden	293 323	424 588	44,75	1 559 453	2 146 615	37,65
Finland	87 927	89 341	1,61	414 816	354 126	-14,63
Ireland	0	7	-	0	104	-
Italy	834 081	1 125 484	34,94	2 464 185	2 161 548	-12,28
Spain	113 313	103 684	-8,50	575 231	449 721	-21,82
Portugal	0	4 700	-	0	17 668	-
Hungary	0	4 602	-	0	22 504	-
Poland	12 537	2 127	-83,04	75 020	14 872	-80,18
Romania	14	111	692,86	245	1 490	508,24
Azerbaijan	0	53	-	0	595	-
Kazakhstan	0	357	-	0	4 554	-
Turkmenistan	88 708	125	-99,86	688 898	1 469	-99,79
Ukraine	20	0	-100,00	240	0	-100,00
Lithuania	0	1 394	-	0	18 652	-
Estonia	0	639	-	0	4 070	-
Malta	0	320	-	0	1 696	-
Slovakia	1 588	9 426	493,56	5 180	33 292	542,73
Slovenia	0	125	-	0	2 132	-
Czech Republic	23	1 191	5 078,96	185	13 051	6 954,42
Russia Federation	1	4 338	433 650,00	6	13 682	227 937,00
PERALATAN DAPUR DAN PERALATAN MEJA DARI						
LOGAM	19 492 410	9 573 937	-50,88	86 685 596	57 706 758	-33,43
Japan	285 146	287 553	0,84	2 211 584	1 932 814	-12,60
Hongkong	39 206	99 992	155,04	208 511	424 386	103,53
Korea, Republic Of	72 110	45 436	-36,99	510 334	318 760	-37,54
Taiwan	23 137	21 079	-8,89	227 466	202 117	-11,14
China	14 226	19 506	37,11	82 950	143 045	72,45
Mongolia	50	0	-100,00	665	0	-100,00
Macau	74	0	-100,00	806	0	-100,00
Papua New Guinea	25 163	12 310	-51,08	142 306	60 171	-57,72
Thailand	25 513	107 755	322,35	188 440	1 543 352	719,02
Singapore	215 840	154 509	-28,42	1 392 654	1 160 695	-16,66
Philippines	27 111	14 110	-47,96	119 162	79 697	-33,12
Malaysia	185 391	148 087	-20,12	707 991	581 771	-17,83
Myanmar	25 982	20 843	-19,78	198 269	235 728	18,89
Cambodia	1 285	11 027	758,13	11 478	66 806	482,03
Brunei Darussalam	1 126	3 091	174,55	12 451	29 997	140,93
Nepal	2 475	4 688	89,41	32 135	50 566	57,35
Vietnam	19 482	24 829	27,45	75 807	211 173	178,57
Maldives	7 125	9 032	26,76	56 135	61 574	9,69
India	3 391	19 104	463,37	15 317	83 559	445,53
Pakistan	120	0	-100,00	5 949	0	-100,00
Bangladesh	3 763	0	-100,00	17 429	0	-100,00
Sri Lanka	35 523	25 128	-29,26	141 960	72 820	-48,70
Iraq	12 521	4 510	-63,98	55 526	19 945	-64,08
Iran (Islamic Republic Of)	450	195	-56,67	252	6 020	2 288,89

**TABEL 6. PERKEMBANGAN EKSPOR INDONESIA MENURUT KOMODITI DAN NEGARA TUJUAN
JANUARI-NOVEMBER 2015 DAN 2016**

KOMODITI / NEGARA TUJUAN	BERAT BERSIH (KG)		PERUB	NILAI FOB (US \$)		PERUB
	JAN-NOV 2015	JAN-NOV 2016	%	JAN-NOV 2015	JAN-NOV 2016	%
	(1)	(2)	(3)	(4)	(5)	(6)
Saudi Arabia	1 256 123	753 613	-40,00	15 146 951	9 094 015	-39,96
Israel	64	146	128,13	200	20 900	10 349,94
Kuwait	8 717	15 159	73,90	63 779	88 301	38,45
Jordan	8 547	6 786	-20,60	37 068	26 767	-27,79
Lebanon	24 083	8 671	-63,99	192 589	88 734	-53,93
Yemen	408	0	-100,00	3 380	0	-100,00
Oman	9 480	6 603	-30,35	43 213	28 319	-34,47
Turkey	51 393	53 357	3,82	277 114	275 282	-0,66
United Arab Emirates	170 868	93 932	-45,03	1 435 955	608 225	-57,64
Qatar	5 135	332	-93,53	38 457	1 247	-96,76
Bahrain	273	0	-100,00	19 000	0	-100,00
Egypt	3 748	0	-100,00	24 815	0	-100,00
Morocco	50	0	-100,00	107	0	-100,00
Kenya	0	45	-	0	83	-
Reunion	1 477	5 982	305,01	7 738	5 124	-33,77
Mozambique	0	5	-	0	2	-
Botswana	0	200	-	0	254	-
Togo	50	8 528	16 955,00	79	32 543	41 177,08
Ghana	8 034	7 744	-3,61	28 956	30 278	4,57
Guinea	1 619	0	-100,00	17 939	0	-100,00
Angola	0	6	-	0	252	-
Cameroon	33	24	-27,27	137	77	-43,88
Nigeria	6 389	315	-95,07	27 294	7 598	-72,16
Gabon	62	0	-100,00	1 901	0	-100,00
Cote D'Ivoire	23 434	13	-99,94	92 885	38	-99,96
Senegal	28 412	26 504	-6,71	108 517	129 202	19,06
Mali	20 811	20 810	0,00	108 309	109 165	0,79
Benin	8 703	0	-100,00	33 693	0	-100,00
Burkina Faso	0	8 570	-	0	30 269	-
Gambia	18	0	-100,00	90	0	-100,00
Seychelles	1 438	884	-38,54	18 050	23 011	27,48
Uganda	22	3	-88,64	70	136	94,29
Djibouti	370	0	-100,00	150	0	-100,00
South Africa	3 345	4 036	20,66	12 340	10 925	-11,46
Mauritius	1 708	1 091	-36,12	2 195	9 190	318,66
Mayotte	22	290	1 218,18	46	1 791	3 760,09
Australia	272 248	262 554	-3,56	1 804 133	1 845 921	2,32
New Zealand	84 837	114 602	35,08	558 808	664 625	18,94
Guam	0	91	-	0	340	-
Palau	0	25	-	0	43	-
New Caledonia	2 006	921	-54,09	8 743	4 772	-45,42
Northern Mariana Islands	40	0	-100,00	54	0	-100,00
Vanuatu	1 679	520	-69,03	901	550	-38,95
Wallis And Futuna Islands	0	245	-	0	1 169	-
American Samoa	0	118	-	0	237	-
Cook Islands	0	452	-	0	666	-
Fiji	5 648	3 650	-35,38	21 319	23 141	8,55
Tonga	50	1	-98,00	1 372	23	-98,32
East Timor	186 962	218 464	16,85	271 716	419 833	54,51
United States	14 360 474	5 179 073	-63,94	46 014 758	25 228 272	-45,17
Canada	310 731	186 694	-39,92	2 097 915	1 243 919	-40,71
Mexico	783	28 730	3 569,20	5 611	140 978	2 412,52
Guatemala	96 283	37 039	-61,53	359 379	152 420	-57,59
Panama	0	133	-	0	83	-
Suriname	3 564	0	-100,00	14 078	0	-100,00
Chile	15 516	11 523	-25,74	81 933	70 722	-13,68
Venezuela	12	0	-100,00	40	0	-100,00
Brazil	22 035	1 549	-92,97	13 900	3 275	-76,44
Colombia	2 800	3 931	40,39	2 530	5 965	135,78
Uruguay	0	605	-	0	3 982	-
Peru	0	531	-	0	7 254	-
Puerto Rico	100	1 050	950,00	146	4 646	3 082,45
Belize	0	392	-	0	1 477	-
Dominican Republic	400	815	103,86	161	11 421	6 993,79
Costa Rica	1	5 296	529 500,00	4	990	24 646,25
Barbados	160	235	46,88	6 264	2 191	-65,02
Antigua And Barbuda	750	122	-83,73	1 003	432	-56,98
Anguilla	751	0	-100,00	390	0	-100,00
Bermuda	15	0	-100,00	68	0	-100,00
French Polynesia	130	184	41,54	3 064	29 827	873,45
Martinique	80	5 551	6 838,75	127	1 824	1 335,98
Netherlands Antilles	0	30	-	0	687	-
Guadeloupe	1 160	1 057	-8,88	7 176	802	-88,83
Virgin Islands (British)	100	270	170,00	843	1 318	56,32
United Kingdom	130 054	291 818	124,38	900 482	2 119 845	135,41
Netherlands	98 100	70 949	-27,68	481 148	227 436	-52,73
France	221 793	202 974	-8,49	1 807 182	1 332 680	-26,26
Germany, Fed. Rep. Of	440 128	422 114	-4,09	3 575 468	2 831 351	-20,81
Austria	3 192	2 385	-25,27	8 809	6 632	-24,71
Belgium	217 586	146 133	-32,84	2 268 784	1 388 799	-38,79
Switzerland	733	13 919	1 798,97	3 208	172 655	5 281,61
Denmark	459	1 486	223,75	6 346	8 479	33,61
Norway	46	0	-100,00	71	0	-100,00
Sweden	52 488	43 475	-17,17	274 241	260 109	-5,15
Finland	3 270	6 618	102,38	25 834	24 338	-5,79
Ireland	85	1 000	1 076,47	1 728	1 165	-32,56
Italy	147 289	106 553	-27,66	883 105	635 907	-27,99

**TABEL 6. PERKEMBANGAN EKSPOR INDONESIA MENURUT KOMODITI DAN NEGARA TUJUAN
JANUARI-NOVEMBER 2015 DAN 2016**

KOMODITI / NEGARA TUJUAN	BERAT BERSIH (KG)		PERUB	NILAI FOB (US \$)		PERUB
	JAN-NOV 2015	JAN-NOV 2016	%	JAN-NOV 2015	JAN-NOV 2016	%
(1)	(2)	(3)	(4)	(5)	(6)	(7)
Spain	60 308	46 674	-22,61	441 566	298 868	-32,32
Portugal	307	10 095	3 188,27	16 030	49 141	206,55
Greece	4 440	15 693	253,45	36 839	100 865	173,80
Hungary	0	519	-	0	115	-
Poland	10	31	210,00	2	256	12 720,75
Romania	7 824	3 619	-53,74	63 542	32 240	-49,26
Kazakhstan	36	0	-100,00	20	0	-100,00
Ukraine	4 124	12 948	213,96	24 447	75 681	209,57
Lithuania	428	0	-100,00	3 820	0	-100,00
Latvia	0	100	-	0	100	-
Estonia	0	458	-	0	9 931	-
Georgia	0	1 049	-	0	15 300	-
Croatia	0	271	-	0	468	-
Malta	0	20	-	0	343	-
Slovakia	91	0	-100,00	870	0	-100,00
Slovenia	15 938	29 685	86,25	69 760	142 886	104,83
Czech Republic	4 743	3	-99,94	35 159	4	-99,99
Russia Federation	38 577	20 464	-46,95	322 104	190 636	-40,82
PERALATAN UMUM	12 727 908	10 478 052	-17,68	62 223 408	63 647 184	2,29
Japan	4 663 850	5 309 020	13,83	22 084 210	24 401 398	10,49
Hongkong	533 309	284 910	-46,58	1 985 303	1 029 526	-48,14
Korea, Republic Of	30 390	42 567	40,07	139 500	198 350	42,19
Taiwan	14 490	32 579	124,84	116 063	374 732	222,87
China	60 521	131 786	117,75	388 100	628 886	62,04
Papua New Guinea	2 742	194	-92,91	4 555	1 734	-61,92
Thailand	837 165	1 634 226	95,21	7 925 931	8 871 625	11,93
Singapore	3 368 490	198 506	-94,11	2 304 578	1 632 651	-29,16
Philippines	355 833	491 759	38,20	2 037 003	1 972 774	-3,15
Malaysia	853 957	541 391	-36,60	6 314 496	4 405 241	-30,24
Myanmar	1 021	486	-52,37	16 132	3 274	-79,71
Cambodia	1 500	3	-99,80	6 308	98	-98,45
Brunei Darussalam	4 100	4 002	-2,39	1 666	1 311	-21,29
Lao People'S Dem. Rep.	0	8	-	0	71	-
Vietnam	455 586	646 232	41,85	3 567 248	4 986 561	39,79
Maldives	3 728	1 304	-65,03	8 672	9 322	7,50
India	508 278	388 012	-23,66	4 314 413	3 275 142	-24,09
Pakistan	2 973	2 502	-15,83	64 842	18 413	-71,60
Bangladesh	0	332	-	0	8 296	-
Sri Lanka	958	1 619	69,00	10 604	13 722	29,40
Iraq	0	2	-	0	38	-
Saudi Arabia	5 427	14 632	169,62	18 879	34 755	84,09
Kuwait	2	28	1 275,00	182	3 186	1 650,77
Jordan	1	20	1 893,00	150	1 172	681,18
Lebanon	0	624	-	0	2 834	-
Palestina	1	0	-100,00	24	0	-100,00
Oman	157	0	-100,00	13 500	0	-100,00
Turkey	76	3 093	3 969,57	421	23 699	5 529,31
United Arab Emirates	15 831	16 315	3,06	35 986	151 807	321,85
Qatar	39	161	313,15	1 793	3 497	95,07
Bahrain	127	130	2,36	5 692	2 506	-55,97
Egypt	387	2	-99,59	1 880	16	-99,13
Sudan	10	0	-100,00	340	0	-100,00
Ethiopia	2	0	-100,00	59	0	-100,00
Tanzania, United Rep. Of	3	6	83,33	207	35	-83,09
Kenya	47	0	-100,00	1 332	0	-100,00
Mozambique	200	0	-100,00	1 042	0	-100,00
Togo	106	1 307	1 133,40	150	15 788	10 397,01
Congo	1	0	-100,00	2	0	-100,00
Cameroon	13	30	130,77	15	75	400,00
Nigeria	5 441	114	-97,90	5 976	165	-97,23
Cote D'Ivoire	0	148	-	0	1 296	-
Senegal	960	18	-98,13	153	216	40,90
Gambia	1 470	0	-100,00	1 068	0	-100,00
Seychelles	50	16	-68,00	657	538	-18,08
Uganda	0	7	-	0	96	-
Djibouti	84	0	-100,00	526	0	-100,00
South Africa	210 721	58 377	-72,30	1 329 810	480 176	-63,89
Mauritius	1 390	42	-96,98	670	69	-89,67
Australia	316 715	386 997	22,19	3 858 836	4 386 345	13,67
New Zealand	2 146	6 674	210,98	32 839	80 494	145,11
New Caledonia	2	0	-100,00	22	0	-100,00
Fiji	0	63	-	0	1 852	-
Solomon Islands	0	133	-	0	11	-
East Timor	289 038	125 394	-56,62	87 891	72 221	-17,83
United States	21 613	30 142	39,46	3 491 752	4 992 061	42,97
Canada	13 617	16 285	19,59	69 648	92 730	33,14
Mexico	4 818	3 687	-23,48	190 682	154 554	-18,95
Guatemala	164	0	-100,00	140	0	-100,00
Panama	8	0	-100,00	1	0	-100,00
Venezuela	0	269	-	0	3 786	-
Argentina	32 371	2 221	-93,14	190 395	39 841	-79,07
Brazil	36 151	23 640	-34,61	799 770	508 441	-36,43
Colombia	0	1 012	-	0	21 369	-
Bolivia	66	0	-100,00	1 075	0	-100,00
Peru	12	60	400,00	218	163	-25,05
Jamaica	16	10	-37,50	104	35	-66,96

**TABEL 6. PERKEMBANGAN EKSPOR INDONESIA MENURUT KOMODITI DAN NEGARA TUJUAN
JANUARI-NOVEMBER 2015 DAN 2016**

KOMODITI / NEGARA TUJUAN	BERAT BERSIH (KG)		PERUB	NILAI FOB (US \$)		PERUB
	JAN-NOV 2015	JAN-NOV 2016	%	JAN-NOV 2015	JAN-NOV 2016	%
(1)	(2)	(3)	(4)	(5)	(6)	(7)
El Salvador	0	914	-	0	1 044	-
United Kingdom	1 598	1 097	-31,35	17 373	15 608	-10,16
Netherlands	2 219	24 822	1 018,61	15 409	20 462	32,79
France	21 223	15 896	-25,10	313 853	230 991	-26,40
Germany, Fed. Rep. Of	9 993	5 947	-40,49	216 371	131 526	-39,21
Austria	1	0	-100,00	1	0	-100,00
Belgium	8 043	10 874	35,20	90 071	186 608	107,18
Switzerland	0	15	-	0	46	-
Denmark	0	4	-	0	46	-
Sweden	388	13	-96,65	1 334	120	-90,97
Italy	5 026	7 906	57,30	40 852	38 646	-5,40
Spain	758	364	-52,03	5 749	488	-91,50
Portugal	0	25	-	0	13	-
Poland	76	11	-85,42	1 260	682	-45,88
Romania	3	0	-100,00	739	0	-100,00
Bulgaria	70	0	-100,00	2 714	0	-100,00
Estonia	19 236	2	-99,99	67 470	13	-99,98
Croatia	5	0	-100,00	49	0	-100,00
Malta	2	1	-50,00	85	55	-34,77
Slovakia	1 092	7 032	543,92	16 556	111 638	574,31
Slovenia	1	0	-100,00	10	0	-100,00
Russia Federation	0	33	-	0	203	-
EMBER, KALENG, DRUM DAN WADAH SEJENIS						
DARI LOGAM	18 352 856	17 305 489	-5,71	47 785 297	54 049 730	13,11
Japan	909 376	1 195 639	31,48	3 621 146	3 803 726	5,04
Hongkong	323	225	-30,34	3 283	2 639	-19,61
Korea, Republic Of	7 893	259	-96,72	11 619	1 703	-85,35
Taiwan	86 946	89 260	2,66	332 983	347 655	4,41
China	66 357	54 828	-17,37	125 807	164 475	30,74
Papua New Guinea	1 876 556	1 884 693	0,43	6 892 628	6 641 202	-3,65
Thailand	1 149 136	3 110 293	170,66	1 329 470	2 360 756	77,57
Singapore	1 384 343	2 161 255	56,12	1 339 313	1 108 983	-17,20
Philippines	1 454 309	1 277 403	-12,16	6 289 762	4 963 075	-21,09
Malaysia	612 306	655 178	7,00	3 757 761	3 748 107	-0,26
Myanmar	0	4 740	-	0	16 650	-
Brunei Darussalam	212 127	206 506	-2,65	832 635	825 051	-0,91
Vietnam	6 816 360	170 889	-97,49	8 241 832	768 169	-90,68
Maldives	137	3 510	2 461,82	484	32 508	6 620,52
India	146 089	472 130	223,18	573 911	1 055 406	83,90
Pakistan	18 030	244	-98,65	38 546	2 607	-93,24
Bangladesh	45 233	5 000	-88,95	224 783	741	-99,67
Sri Lanka	2 577	651	-74,73	49 212	5 827	-88,16
Saudi Arabia	0	217	-	0	2 941	-
Israel	1	1	0,00	17	71	311,68
Lebanon	777	0	-100,00	4 632	0	-100,00
Yemen	1 028 619	3 377 350	228,34	2 087 581	6 539 031	213,23
Oman	11 438	11 788	3,06	93 847	76 865	-18,10
United Arab Emirates	188 205	316 037	67,92	1 376 270	2 179 968	58,40
Reunion	42 339	21 448	-49,34	204 495	81 251	-60,27
Congo	0	14	-	0	76	-
Nigeria	145 757	169 521	16,30	862 648	967 597	12,17
South Africa	3 160	3	-99,91	10 450	71	-99,32
Mauritius	608 436	556 473	-8,54	2 975 905	2 141 122	-28,05
Australia	214 039	375 502	75,44	1 069 875	10 872 533	916,24
New Zealand	60	88	46,67	211	34	-83,79
New Caledonia	385 776	366 665	-4,95	1 873 211	1 396 695	-25,44
Cook Islands	15	16	8,00	162	204	25,65
Solomon Islands	232 597	362 420	55,81	1 074 660	1 348 251	25,46
East Timor	167 726	75 043	-55,26	147 299	62 291	-57,71
United States	241 979	305 341	26,18	980 153	1 202 362	22,67
Canada	0	28	-	0	592	-
Mexico	141 864	80	-99,94	556 408	2 460	-99,56
Nicaragua	12 242	12 578	2,74	49 916	51 993	4,16
Venezuela	5	0	-100,00	165	0	-100,00
Brazil	86 981	0	-100,00	198 489	0	-100,00
Uruguay	65	0	-100,00	60	0	-100,00
French Polynesia	0	280	-	0	7 500	-
United Kingdom	869	1 486	71,03	6 811	29 306	330,28
Netherlands	3 705	17 856	381,94	27 204	45 850	68,54
France	45	1 745	3 778,64	25	2 840	11 261,28
Germany, Fed. Rep. Of	696	2 015	189,51	27 391	26 147	-4,54
Belgium	1 878	1 507	-19,75	22 584	6 175	-72,66
Switzerland	9	132	1 366,67	529	300	-43,34
Denmark	13 730	190	-98,62	39 799	565	-98,58
Norway	0	378	-	0	1 425	-
Sweden	13 201	21 210	60,67	406 198	1 098 518	170,44
Ireland	15 435	11 642	-24,57	16 960	11 723	-30,88
Italy	960	664	-30,83	2 478	1 621	-34,59
Spain	1 977	695	-64,85	662	1 801	172,14
Greece	10	0	-100,00	6	0	-100,00
Turkmenistan	50	0	-100,00	77	0	-100,00
Ukraine	0	400	-	0	34 160	-
Lithuania	40	0	-100,00	500	0	-100,00
Estonia	0	50	-	0	29	-
Czech Republic	72	0	-100,00	2 443	0	-100,00
Russia Federation	0	1 922	-	0	6 084	-

**TABEL 6. PERKEMBANGAN EKSPOR INDONESIA MENURUT KOMODITI DAN NEGARA TUJUAN
JANUARI-NOVEMBER 2015 DAN 2016**

KOMODITI / NEGARA TUJUAN	BERAT BERSIH (KG)		PERUB	NILAI FOB (US \$)		PERUB
	JAN-NOV 2015	JAN-NOV 2016	%	JAN-NOV 2015	JAN-NOV 2016	%
(1)	(2)	(3)	(4)	(5)	(6)	(7)
TANGKI, TANDON AIR DAN WADAH DARI LOGAM	25 569 717	23 691 314	-7,35	43 924 831	49 036 126	11,64
Japan	689 704	1 195 356	73,31	1 820 300	7 989 942	338,94
Hongkong	112 324	192 877	71,71	81 966	120 079	46,50
Korea, Republic Of	518 700	824 889	59,03	157 890	320 994	103,30
Taiwan	1 017 539	193 593	-80,97	6 597 255	784 530	-88,11
China	185 566	184 022	-0,83	1 411 917	351 200	-75,13
Mongolia	35 000	0	-100,00	254 000	0	-100,00
Papua New Guinea	19 136	445	-97,67	5 075	1 694	-66,62
Thailand	328 432	722 229	119,90	555 232	349 907	-36,98
Singapore	6 889 864	7 506 078	8,94	4 490 632	3 404 950	-24,18
Philippines	5 771	1 437	-75,10	14 996	2 849	-81,00
Malaysia	7 045 109	6 165 648	-12,48	9 398 637	11 569 909	23,10
Myanmar	0	14 445	-	0	165 600	-
Cambodia	0	630	-	0	3 600	-
Brunei Darussalam	1 451	250	-82,77	5 591	437	-92,19
Vietnam	6 529 229	267 966	-95,90	8 366 709	1 280 900	-84,69
Maldives	1 700	13 067	668,65	11 597	15 960	37,62
India	31 685	27 336	-13,73	55 069	105 650	91,85
Pakistan	12	1 460	12 066,67	7 401	19 000	156,72
Sri Lanka	1 190	343	-71,17	10 216	3 069	-69,96
Saudi Arabia	135 437	21 188	-84,36	618 038	187 826	-69,61
Lebanon	3 069	3 069	0,00	19 800	20 475	3,41
Oman	74 890	26 474	-64,65	552 972	88 284	-84,03
United Arab Emirates	189 200	156 713	-17,17	1 461 054	1 014 315	-30,58
Qatar	747 886	0	-100,00	3 403 910	0	-100,00
Morocco	0	2 660 303	-	0	7 755 750	-
Algeria	63 500	0	-100,00	474 784	0	-100,00
Ghana	0	725	-	0	6 693	-
Cameroon	28 000	4 879	-82,58	87 067	42 200	-51,53
Nigeria	1 747	2 450	40,25	58 891	85 655	45,45
Cote D'Ivoire	6 310	0	-100,00	24 650	0	-100,00
Djibouti	0	4 545	-	0	7 715	-
South Africa	2 250	0	-100,00	60 146	0	-100,00
Democratic Rep. Of The Congo	0	1 162	-	0	10 300	-
Australia	159 233	788 471	395,17	735 855	5 045 381	585,65
New Zealand	0	294	-	0	6 478	-
Solomon Islands	32 000	0	-100,00	10 000	0	-100,00
East Timor	41 108	93 517	127,49	35 963	80 868	124,86
United States	79 545	2 391 699	2 906,72	210 906	7 632 846	3 519,08
Canada	296 805	1 424	-99,52	2 078 993	3 500	-99,83
Argentina	0	370	-	0	5 419	-
Brazil	2 221	0	-100,00	16 219	0	-100,00
United Kingdom	21 182	20 130	-4,97	127 079	180 480	42,02
Netherlands	339	15 060	4 342,48	10 362	60 000	479,04
France	826	111	-86,52	2 721	200	-92,65
Germany, Fed. Rep. Of	185 432	86 492	-53,36	119 301	12 280	-89,71
Belgium	19 000	59 082	210,96	78 914	228 723	189,84
Switzerland	0	33 600	-	0	7 480	-
Sweden	2 130	0	-100,00	54 000	0	-100,00
Italy	4 959	7 485	50,95	35 282	62 985	78,52
Spain	51 669	0	-100,00	347 844	0	-100,00
Ukraine	8 567	0	-100,00	55 596	0	-100,00
ALAT POTONG DAN PERKAKAS TANGAN RUMAH	2 695 838	2 674 135	-0,81	27 004 583	26 918 162	-0,32
TANGGA	1 444	1 879	30,10	19 964	22 633	13,36
Japan	1 337	3 530	164,02	17 256	37 156	115,32
Hongkong	19 909	11 413	-42,67	226 459	131 042	-42,13
Korea, Republic Of	4 043	6 170	52,61	2 680	6 387	138,31
Taiwan	46 199	55 990	21,19	457 525	839 626	83,51
China	18 811	869	-95,38	17 423	1 072	-93,85
Papua New Guinea	17 717	12 160	-31,36	367 465	254 753	-30,67
Thailand	127 034	44 923	-64,64	1 960 144	699 379	-64,32
Singapore	7 430	18 443	148,23	8 042	337 509	4 096,83
Philippines	16 807	36 873	119,39	183 865	552 318	200,39
Malaysia	7 945	8 162	2,73	80 537	74 583	-7,39
Myanmar	12	2 258	18 716,67	320	90 002	28 025,71
Cambodia	1 487	940	-36,81	7 257	19 396	167,28
Brunei Darussalam	5	0	-100,00	99	0	-100,00
Bhutan	15 017	11 576	-22,92	140 404	190 135	35,42
Vietnam	1 790	914	-48,95	18 747	3 215	-82,85
Maldives	51	27	-46,12	146	466	219,03
India	1 278	1 867	46,08	12 640	24 439	93,34
Sri Lanka	53	0	-100,00	1 787	0	-100,00
Iraq	0	243	-	0	2 700	-
Iran (Islamic Republic Of)	1 762	2 675	51,84	7 808	28 850	269,50
Saudi Arabia	4 164	8 483	103,73	36 476	84 648	132,06
Israel	2 909	0	-100,00	29 492	0	-100,00
Lebanon	3 013	1 492	-50,47	21 508	11 675	-45,72
Oman	45 483	16 746	-63,18	431 033	166 761	-61,31
Turkey	19 658	7 786	-60,39	179 096	63 658	-64,46
United Arab Emirates	0	101	-	0	1 395	-
Qatar	121	0	-100,00	1 047	0	-100,00
Bahrain	45	0	-100,00	2 070	0	-100,00
Morocco	13	0	-100,00	189	0	-100,00
Angola						

**TABEL 6. PERKEMBANGAN EKSPOR INDONESIA MENURUT KOMODITI DAN NEGARA TUJUAN
JANUARI-NOVEMBER 2015 DAN 2016**

KOMODITI / NEGARA TUJUAN	BERAT BERSIH (KG)		PERUB	NILAI FOB (US \$)		PERUB
	JAN-NOV 2015	JAN-NOV 2016	%	JAN-NOV 2015	JAN-NOV 2016	%
(1)	(2)	(3)	(4)	(5)	(6)	(7)
Nigeria	40 605	22 976	-43,42	57 984	54 773	-5,54
Sierra Leone	0	16	-	0	1 180	-
Comoros	1 110	0	-100,00	3 277	0	-100,00
Australia	16 349	24 041	47,05	146 932	160 466	9,21
New Zealand	370	437	17,98	4 720	19 531	313,78
Northern Mariana Islands	23	85	268,91	818	4 674	471,42
Fiji	34	0	-100,00	409	0	-100,00
Kiribati	0	300	-	0	2 687	-
Solomon Islands	350	0	-100,00	5 890	0	-100,00
East Timor	65 414	29 812	-54,43	58 074	36 640	-36,91
United States	935 261	971 601	3,89	10 711 780	11 038 789	3,05
Canada	19 822	36 636	84,82	230 168	344 384	49,62
Mexico	3 680	7 512	104,13	36 029	112 908	213,38
Suriname	51	0	-100,00	3 547	0	-100,00
Argentina	0	4	-	0	70	-
Brazil	23 662	9 442	-60,10	339 957	128 381	-62,24
Colombia	0	83	-	0	780	-
Jamaica	0	10	-	0	266	-
Costa Rica	0	720	-	0	7 300	-
United Kingdom	53 735	51 103	-4,90	639 657	654 113	2,26
Netherlands	69 677	5 786	-91,70	472 509	3 784	-99,20
France	61	0	-100,00	1 319	0	-100,00
Germany, Fed. Rep. Of	628 831	852 251	35,53	6 448 354	7 485 098	16,08
Austria	59 600	29 587	-50,36	281 621	145 705	-48,26
Belgium	7 798	11 411	46,33	93 559	132 624	41,75
Switzerland	117 950	108 730	-7,82	1 133 368	951 147	-16,08
Denmark	18 586	20 689	11,31	140 801	227 366	61,48
Sweden	72 062	78 875	9,45	505 874	517 339	2,27
Finland	0	3 049	-	0	32 847	-
Italy	139 726	114 907	-17,76	1 102 495	921 393	-16,43
Spain	2 113	10	-99,55	26 355	668	-97,47
Greece	12 307	6 958	-43,46	117 089	65 246	-44,28
Poland	3	2	-26,67	14	260	1 754,43
Romania	485	799	64,74	4 644	6 091	31,16
Slovakia	33 351	15 554	-53,36	143 422	72 727	-49,29
Czech Republic	290	0	-100,00	2 972	0	-100,00
Russia Federation	6 995	15 229	117,71	59 464	145 126	144,06
GENERATOR UAP, BUKAN KETEL PEMANAS	4 300 333	3 808 723	-11,43	19 382 589	22 098 705	14,01
Japan	175	541	209,09	2 242	7 845	249,98
Hongkong	266	0	-100,00	8 528	0	-100,00
Korea, Republic Of	443 595	5 480	-98,76	2 098 217	32 366	-98,46
Taiwan	0	6	-	0	22	-
China	13	93 376	718 178,54	56	327 064	583 942,13
Papua New Guinea	15	59	293,33	6 459	637	-90,13
Thailand	791 837	126 069	-84,08	4 376 633	1 099 984	-74,87
Singapore	528 068	40 139	-92,40	3 416 794	149 102	-95,64
Philippines	350 670	161 760	-53,87	1 769 581	833 245	-52,91
Malaysia	430 234	430 738	0,12	1 456 861	2 029 911	39,33
Cambodia	0	8	-	0	154	-
Vietnam	40 798	32 949	-19,24	431 819	409 409	-5,19
Maldives	1 100	0	-100,00	15 900	0	-100,00
Pakistan	50	0	-100,00	980	0	-100,00
Bangladesh	0	2 180	-	0	17 471	-
Saudi Arabia	0	1 416 844	-	0	8 631 839	-
Kuwait	12	0	-100,00	2 376	0	-100,00
Oman	88 944	0	-100,00	657 874	0	-100,00
United Arab Emirates	44	1 227	2 689,09	950	10 520	1 007,33
Egypt	0	445 824	-	0	1 410 009	-
Ghana	0	137 425	-	0	1 205 691	-
Liberia	0	1 800	-	0	7 300	-
Cameroon	57 183	167 447	192,83	649 400	1 229 800	89,37
Gabon	349	0	-100,00	3 566	0	-100,00
Cote D'Ivoire	416	0	-100,00	3 714	0	-100,00
Djibouti	0	160	-	0	2 663	-
Australia	80	0	-100,00	112	0	-100,00
East Timor	553	14 284	2 483,00	1 231	3 321	169,71
United States	1 565 717	579 077	-63,02	4 475 133	3 679 571	-17,78
Guatemala	200	39	-80,50	4 035	6 240	54,66
Netherlands	0	151 261	-	0	1 001 637	-
France	0	6	-	0	246	-
Germany, Fed. Rep. Of	0	22	-	0	1 203	-
Belgium	14	0	-100,00	130	0	-100,00
Malta	0	3	-	0	1 454	-
BARANG DARI LOGAM BUKAN ALUMINIUM SIAP	6 785 462	981 028	-85,54	15 766 416	2 617 641	-83,40
PASANG	1 143	70	-93,88	4 254	492	-88,43
Japan	2	0	-100,00	5	0	-100,00
Hongkong	1 658	2 150	29,67	1 556	1 001	-35,67
Korea, Republic Of	13 140	0	-100,00	24 676	0	-100,00
Taiwan	30 600	52 727	72,31	35 690	60 352	69,10
China	148 500	0	-100,00	137 517	0	-100,00
Papua New Guinea	4 673 019	506 988	-89,15	3 798 655	529 035	-86,07
Singapore	0	1 917	-	0	14 824	-
Philippines	162 887	36 860	-77,37	383 391	982 565	156,28
Malaysia						

**TABEL 6. PERKEMBANGAN EKSPOR INDONESIA MENURUT KOMODITI DAN NEGARA TUJUAN
JANUARI-NOVEMBER 2015 DAN 2016**

KOMODITI / NEGARA TUJUAN	BERAT BERSIH (KG)		PERUB	NILAI FOB (US \$)		PERUB
	JAN-NOV 2015	JAN-NOV 2016	%	JAN-NOV 2015	JAN-NOV 2016	%
(1)	(2)	(3)	(4)	(5)	(6)	(7)
Myanmar	267 378	212 366	-20,57	714 593	568 226	-20,48
Vietnam	0	1 953	-	0	4 904	-
India	1 550	8 191	428,48	2 204	26 684	1 110,69
Israel	0	1 800	-	0	651	-
Turkey	750	0	-100,00	600	0	-100,00
United Arab Emirates	7 800	0	-100,00	20 000	0	-100,00
Djibouti	50 648	0	-100,00	123 776	0	-100,00
South Africa	150	0	-100,00	1 425	0	-100,00
Australia	1 372 875	17 230	-98,74	10 427 921	37 368	-99,64
New Zealand	4	736	18 300,00	50	2 480	4 859,56
New Caledonia	0	415	-	0	1 443	-
East Timor	14 923	35 321	136,69	17 823	88 687	397,59
United States	8 514	18 184	113,58	21 565	85 788	297,82
Canada	67	0	-100,00	415	0	-100,00
Colombia	2	0	-100,00	3	0	-100,00
Dominican Republic	650	0	-100,00	266	0	-100,00
United Kingdom	1	14 685	1 468 352,00	40	38 046	95 015,35
Netherlands	16 391	8 520	-48,02	16 845	17 600	4,48
France	1 020	11 296	1 007,43	2 035	29 109	1 330,40
Germany, Fed. Rep. Of	0	9 937	-	0	26 270	-
Belgium	3 670	2 155	-41,28	23 097	30 887	33,72
Norway	0	108	-	0	233	-
Sweden	8 010	34 982	336,73	7 473	65 881	781,55
Finland	0	252	-	0	1 251	-
Italy	15	1 300	8 566,67	244	1 629	567,78
Spain	0	711	-	0	1 859	-
Iceland	0	150	-	0	227	-
Poland	0	25	-	0	150	-
Slovenia	95	0	-100,00	296	0	-100,00
BARANG DARI LOGAM ALUMINIUM SIAP PASANG						
UNTUK KONSTRUKSI	1 864 030	1 395 143	-25,15	13 724 941	11 053 954	-19,46
Japan	1 081 019	779 938	-27,85	8 111 627	6 272 015	-22,68
Korea, Republic Of	0	138	-	0	684	-
Taiwan	48 478	525	-98,92	177 530	6 229	-96,49
China	0	4 050	-	0	5 005	-
Macau	21 293	0	-100,00	67 161	0	-100,00
Papua New Guinea	140 360	0	-100,00	511 854	0	-100,00
Thailand	85 096	129 938	52,70	831 365	1 106 121	33,05
Singapore	114 069	235 695	106,62	440 198	1 158 301	163,13
Philippines	0	490	-	0	9 586	-
Malaysia	169 094	129 809	-23,23	1 593 544	1 111 593	-30,24
Myanmar	6 314	31 622	400,83	133 592	582 090	335,72
Cambodia	52	191	268,19	536	2 891	439,38
Vietnam	100 407	36 578	-63,57	1 473 160	566 782	-61,53
Maldives	374	126	-66,39	1 851	760	-58,94
India	0	480	-	0	6 940	-
Pakistan	7	2 862	40 788,94	189	54 828	28 909,75
Lebanon	0	2	-	0	10	-
United Arab Emirates	0	90	-	0	874	-
Somalia	380	0	-100,00	4 260	0	-100,00
Gabon	1 500	0	-100,00	2 048	0	-100,00
Djibouti	1 676	0	-100,00	18 047	0	-100,00
Australia	1 212	2 805	131,42	14 212	29 267	105,94
New Zealand	1 800	0	-100,00	8 560	0	-100,00
Fiji	0	2 722	-	0	42 875	-
East Timor	33 251	22 933	-31,03	40 771	29 461	-27,74
United States	27 600	13 800	-50,00	140 370	66 390	-52,70
Chile	3	0	-100,00	15	0	-100,00
Jamaica	30 000	0	-100,00	153 840	0	-100,00
Netherlands	0	302	-	0	1 241	-
France	45	0	-100,00	212	0	-100,00
Belgium	0	47	-	0	10	-
BRANKAS, FILLING KANTOR DAN SEJENISNYA	5 699 921	4 982 632	-12,58	11 324 318	10 416 094	-8,02
Japan	119	800	572,27	428	2 098	390,25
Hongkong	298 084	155 534	-47,82	558 552	243 107	-56,48
Korea, Republic Of	32 963	33 182	0,66	65 277	107 962	65,39
Taiwan	11 254	4 090	-63,66	21 561	10 335	-52,07
China	391 352	367 558	-6,08	1 819 639	513 750	-71,77
Papua New Guinea	1 748	30 208	1 628,15	2 933	65 913	2 147,29
Thailand	1 011 758	596 885	-41,01	1 562 920	825 684	-47,17
Singapore	79 745	43 968	-44,86	164 633	224 860	36,58
Philippines	23 287	19 088	-18,03	43 685	32 189	-26,31
Malaysia	152 755	151 084	-1,09	192 452	200 530	4,20
Cambodia	17 126	12 478	-27,14	41 543	45 430	9,36
Brunei Darussalam	205	0	-100,00	277	0	-100,00
Lao People'S Dem. Rep.	0	1 874	-	0	1 892	-
Vietnam	3 956	19 967	404,73	6 550	37 077	466,06
Maldives	0	54	-	0	206	-
India	300	0	-100,00	6 501	0	-100,00
Bangladesh	6 600	467	-92,92	14 006	1 238	-91,16
Sri Lanka	4 285	75 000	1 650,29	19 220	282 000	1 367,22
Saudi Arabia	98 944	120 057	21,34	166 800	221 729	32,93
Kuwait	14 077	43 013	205,56	19 456	50 065	157,33
Jordan	8 720	11 551	32,47	10 767	10 092	-6,27

**TABEL 6. PERKEMBANGAN EKSPOR INDONESIA MENURUT KOMODITI DAN NEGARA TUJUAN
JANUARI-NOVEMBER 2015 DAN 2016**

KOMODITI / NEGARA TUJUAN	BERAT BERSIH (KG)		PERUB	NILAI FOB (US \$)		PERUB
	JAN-NOV 2015	JAN-NOV 2016	%	JAN-NOV 2015	JAN-NOV 2016	%
(1)	(2)	(3)	(4)	(5)	(6)	(7)
Lebanon	89 062	67 785	-23,89	183 517	102 072	-44,38
Palestina	8 690	0	-100,00	14 038	0	-100,00
Oman	7 134	0	-100,00	21 031	0	-100,00
Turkey	13 447	13 766	2,37	14 667	16 547	12,81
United Arab Emirates	122 307	117 287	-4,10	242 905	547 378	125,35
Qatar	39 384	22 246	-43,52	69 308	30 184	-56,45
Bahrain	17 406	17 010	-2,28	11 419	9 743	-14,68
Cyprus	14 310	16 662	16,44	35 788	35 686	-0,28
Egypt	22 305	0	-100,00	53 522	0	-100,00
Libyan Arab Jamahiriya	20 760	0	-100,00	53 858	0	-100,00
Ethiopia	48 240	6 605	-86,31	53 928	10 882	-79,82
Tanzania, United Rep. Of	121 161	0	-100,00	181 184	0	-100,00
Kenya	68 797	0	-100,00	92 713	0	-100,00
Reunion	0	210	-	0	88	-
Togo	1 070	1 784	66,73	390	763	95,62
Guinea	0	185	-	0	266	-
Angola	630	0	-100,00	1 487	0	-100,00
Cameroon	20	0	-100,00	75	0	-100,00
Nigeria	0	250	-	0	208	-
Gabon	922	0	-100,00	9 530	0	-100,00
Djibouti	220	0	-100,00	200	0	-100,00
South Africa	42 430	34 171	-19,47	75 746	107 582	42,03
Democratic Rep. Of The Congo	278	0	-100,00	231	0	-100,00
Australia	268 290	483 453	80,20	491 240	1 418 787	188,82
New Zealand	138 200	50 213	-63,67	140 256	112 338	-19,90
Vanuatu	390	0	-100,00	840	0	-100,00
Kiribati	0	6 190	-	0	15 000	-
Christmas Islands	816	0	-100,00	1 105	0	-100,00
East Timor	196 042	77 328	-60,56	206 184	92 978	-54,91
United States	118	3 216	2 625,42	875	20 119	2 199,36
Canada	3 035	3 893	28,27	11 232	17 869	59,09
Chile	0	535	-	0	1 452	-
Brazil	790	997	26,20	1 073	1 449	34,96
Jamaica	8 014	21 448	167,63	9 719	28 743	195,74
Barbados	9 655	9 720	0,67	11 265	12 091	7,33
Antigua And Barbuda	7 900	0	-100,00	8 098	0	-100,00
Grenada	4 774	0	-100,00	5 553	0	-100,00
Saint Lucia	5 720	0	-100,00	7 544	0	-100,00
United Kingdom	549 132	565 718	3,02	896 308	990 298	10,49
Netherlands	15 195	8 903	-41,41	83 630	43 018	-48,56
France	44 988	107 945	139,94	184 431	361 935	96,24
Germany, Fed. Rep. Of	1 305 059	1 293 526	-0,88	2 853 550	2 838 333	-0,53
Belgium	51 717	56 732	9,70	174 277	232 191	33,23
Denmark	70 000	74 200	6,00	45 822	85 449	86,48
Sweden	44 275	61 350	38,57	68 128	163 927	140,62
Finland	0	6	-	0	15	-
Ireland	82 087	26 274	-67,99	151 308	43 146	-71,48
Italy	95 525	140 171	46,74	134 806	180 933	34,22
Georgia	0	5 786	-	0	17 075	-
Malta	2 348	211	-91,01	4 336	1 389	-67,97
KEPERLUAN RUMAH TANGGA DARI LOGAM	401 967	335 598	-16,51	3 039 089	2 955 145	-2,76
Japan	149	346	131,89	1 310	2 156	64,68
Hongkong	981	379	-61,42	13 175	12 694	-3,65
Korea, Republic Of	325	5 574	1 615,08	5 547	93 233	1 580,78
Taiwan	233	0	-100,00	2 400	0	-100,00
China	438	10	-97,72	415	28	-93,25
Papua New Guinea	687	317	-53,86	1 424	3 266	129,37
Thailand	2 432	1 519	-37,54	16 455	22 892	39,12
Singapore	24 244	23 014	-5,07	50 487	70 844	40,32
Philippines	1 845	2 466	33,67	3 223	10 573	228,04
Malaysia	2 398	2 769	15,46	14 139	23 838	68,59
Cambodia	180	4 972	2 662,22	5 550	89 242	1 507,96
Brunei Darussalam	13	210	1 515,38	63	370	487,30
Maldives	752	8 325	1 007,01	2 968	115 829	3 802,59
India	2 750	1 848	-32,81	700	2 491	255,93
Saudi Arabia	12 164	0	-100,00	14 086	0	-100,00
United Arab Emirates	1 030	168	-83,71	12 905	945	-92,68
Qatar	0	700	-	0	225	-
Bahrain	0	164	-	0	672	-
Sudan	0	149	-	0	150	-
Tanzania, United Rep. Of	110	0	-100,00	2 500	0	-100,00
Kenya	0	1	-	0	8	-
Reunion	135	413	205,93	368	1 271	245,45
Liberia	2 134	0	-100,00	578	0	-100,00
Gabon	0	10	-	0	278	-
Seychelles	100	0	-100,00	635	0	-100,00
Uganda	68	0	-100,00	1 805	0	-100,00
Djibouti	300	0	-100,00	350	0	-100,00
South Africa	84	0	-100,00	2 290	0	-100,00
Mauritius	0	50	-	0	28	-
Australia	119 826	91 637	-23,52	1 148 500	850 007	-25,99
New Zealand	110	2 243	1 938,64	1 101	14 373	1 205,41
Northern Mariana Islands	250	0	-100,00	12	0	-100,00
Vanuatu	26	9	-65,38	23	6	-73,40
American Samoa	380	0	-100,00	1 589	0	-100,00

**TABEL 6. PERKEMBANGAN EKSPOR INDONESIA MENURUT KOMODITI DAN NEGARA TUJUAN
JANUARI-NOVEMBER 2015 DAN 2016**

KOMODITI / NEGARA TUJUAN	BERAT BERSIH (KG)		PERUB	NILAI FOB (US \$)		PERUB
	JAN-NOV 2015	JAN-NOV 2016	%	JAN-NOV 2015	JAN-NOV 2016	%
(1)	(2)	(3)	(4)	(5)	(6)	(7)
Marshall Islands	1 000	0	-100,00	3 000	0	-100,00
East Timor	85 093	43 327	-49,08	73 070	39 621	-45,78
United States	103 137	118 860	15,24	1 273 076	1 199 348	-5,79
Canada	1 144	1 763	54,09	17 131	17 809	3,95
Mexico	0	300	-	0	7 241	-
Brazil	18	0	-100,00	11	0	-100,00
Colombia	50	0	-100,00	60	0	-100,00
Puerto Rico	0	7	-	0	297	-
Costa Rica	0	315	-	0	430	-
Turks And Caicos Islands	28	0	-100,00	15	0	-100,00
Guadeloupe	0	20	-	0	87	-
United Kingdom	2 473	6 791	174,61	17 684	49 055	177,40
Netherlands	5 398	2 201	-59,23	76 015	7 677	-89,90
France	813	2 010	147,23	16 702	10 495	-37,16
Germany, Fed. Rep. Of	10 407	4 610	-55,70	30 259	20 280	-32,98
Belgium	6 232	325	-94,78	153 167	2 307	-98,49
Denmark	2 682	496	-81,51	27 450	10 211	-62,80
Norway	50	0	-100,00	1 550	0	-100,00
Sweden	3 731	1 507	-59,61	12 805	8 376	-34,59
Ireland	60	0	-100,00	700	0	-100,00
Italy	442	4 327	878,89	924	258 783	27 906,84
Spain	550	343	-37,64	381	1 159	204,28
Greece	15	0	-100,00	42	0	-100,00
Estonia	0	293	-	0	5 607	-
Czech Republic	0	813	-	0	945	-
Russia Federation	4 500	0	-100,00	30 450	0	-100,00
ALAT POTONG DAN PERKAKAS TANGAN UNTUK						
PERTANIAN	125 334	29 316	-76,61	440 255	248 904	-43,46
Japan	305	477	56,29	12 378	49 730	301,76
Hongkong	30	53	76,67	2 853	456	-84,00
Taiwan	0	12	-	0	24	-
China	6	849	14 050,00	12	7 699	64 055,58
Papua New Guinea	425	156	-63,37	703	997	41,93
Singapore	3 394	4 479	31,98	27 681	121 506	338,94
Malaysia	13 596	35	-99,74	9 099	662	-92,73
Brunei Darussalam	50	0	-100,00	50	0	-100,00
Maldives	266	2	-99,40	865	24	-97,26
India	22	22	0,00	603	284	-52,91
Sri Lanka	0	710	-	0	4 475	-
Iran (Islamic Republic Of)	22 100	0	-100,00	19 880	0	-100,00
Oman	0	4	-	0	90	-
United Arab Emirates	25 188	21	-99,92	21 982	1 811	-91,76
Gabon	34	33	-4,41	800	324	-59,46
Australia	86	34	-60,81	773	764	-1,13
Solomon Islands	0	50	-	0	475	-
East Timor	31 559	18 772	-40,52	23 184	10 839	-53,25
United States	26 679	16	-99,94	290 567	537	-99,82
Mexico	0	1 030	-	0	9 800	-
Nicaragua	0	844	-	0	7 625	-
Costa Rica	980	1 320	34,69	7 125	10 645	49,40
United Kingdom	120	0	-100,00	120	0	-100,00
Netherlands	23	18	-20,87	2 361	266	-88,73
France	210	0	-100,00	103	0	-100,00
Germany, Fed. Rep. Of	0	16	-	0	665	-
Belgium	257	287	11,65	19 085	13 369	-29,95
Switzerland	0	78	-	0	5 837	-
Spain	4	0	-100,00	32	0	-100,00
SENJATA DAN AMUNISI	7 229	52	-99,27	455 963	19 235	-95,78
Korea, Republic Of	396	0	-100,00	12 986	0	-100,00
China	16	0	-100,00	171	0	-100,00
Thailand	2 115	0	-100,00	136 335	0	-100,00
Singapore	0	0	-	0	50	-
Malaysia	0	32	-	0	1 000	-
Brunei Darussalam	0	14	-	0	4 585	-
Lao People'S Dem. Rep.	2 937	0	-100,00	196 342	0	-100,00
United Arab Emirates	21	0	-100,00	3 500	0	-100,00
East Timor	530	0	-100,00	1 836	0	-100,00
United States	143	7	-95,10	17 824	13 600	-23,70
France	506	0	-100,00	73 771	0	-100,00
Germany, Fed. Rep. Of	478	0	-100,00	217	0	-100,00
Switzerland	80	0	-100,00	12 866	0	-100,00
Russia Federation	7	0	-100,00	114	0	-100,00
BARANG LOGAM LAINNYA	115 110 079	74 900 509	-34,93	210 871 500	195 307 991	-7,38
Japan	10 843 096	12 462 117	14,93	32 644 237	33 332 931	2,11
Hongkong	300 525	22 379	-92,55	655 230	300 431	-54,15
Korea, Republic Of	356 177	153 600	-56,88	1 768 885	979 951	-44,60
Taiwan	62 203	162 449	161,16	273 249	410 139	50,10
China	620 339	915 117	47,52	5 459 076	2 251 345	-58,76
Macau	2 000	0	-100,00	23	0	-100,00
Papua New Guinea	88 992	2 689	-96,98	358 490	28 343	-92,09
Thailand	1 652 975	2 056 878	24,43	7 728 580	9 590 882	24,10
Singapore	9 160 196	8 889 409	-2,96	21 944 895	17 486 996	-20,31
Philippines	493 828	520 278	5,36	2 505 851	2 403 449	-4,09
Malaysia	2 632 192	2 097 250	-20,32	6 835 123	3 628 400	-46,92

**TABEL 6. PERKEMBANGAN EKSPOR INDONESIA MENURUT KOMODITI DAN NEGARA TUJUAN
JANUARI-NOVEMBER 2015 DAN 2016**

KOMODITI / NEGARA TUJUAN	BERAT BERSIH (KG)		PERUB	NILAI FOB (US \$)		PERUB
	JAN-NOV 2015	JAN-NOV 2016	%	JAN-NOV 2015	JAN-NOV 2016	%
	(1)	(2)	(3)	(4)	(5)	(6)
Myanmar	62 295	26 645	-57,23	142 490	91 447	-35,82
Cambodia	192	618	222,01	3 305	3 424	3,59
Brunei Darussalam	182 229	2 100	-98,85	715 770	4 539	-99,37
Lao People'S Dem. Rep.	61	47	-22,95	3 987	3 120	-21,74
Nepal	0	1	-	0	38	-
Vietnam	939 394	1 348 952	43,60	2 770 695	3 482 469	25,69
Maldives	11 116	27 063	143,46	182 046	230 847	26,81
India	930 407	1 131 426	21,61	3 774 948	4 570 215	21,07
Pakistan	25 233	151 978	502,30	146 123	1 339 264	816,53
Bangladesh	14 496	66 370	357,85	95 070	136 780	43,87
Sri Lanka	23 425	11 841	-49,45	40 583	38 595	-4,90
Iraq	0	1	-	0	94	-
Iran (Islamic Republic Of)	3 260	755	-76,84	86 188	2 667	-96,91
Saudi Arabia	231 695	27 515	-88,12	3 214 108	181 797	-94,34
Israel	13 674	5 070	-62,92	12 496	7 490	-40,06
Kuwait	402	1 598	297,51	2 326	8 132	249,63
Jordan	57	450	689,47	312	867	177,78
Lebanon	9 937	1 736	-82,53	16 496	7 568	-54,12
Oman	10 813	656	-93,93	118 324	7 744	-93,46
Turkey	272 234	19 921	-92,68	287 575	42 479	-85,23
United Arab Emirates	37 183	218 004	486,30	342 569	596 529	74,13
Qatar	779 910	165 145	-78,83	889 279	268 587	-69,80
Bahrain	1 792	445	-75,17	19 941	709	-96,44
Cyprus	3 739	765	-79,54	13 288	2 179	-83,60
Egypt	21 027	1 008	-95,21	77 167	3 079	-96,01
Libyan Arab Jamahiriya	301	0	-100,00	1 620	0	-100,00
Morocco	10	1 677	16 670,00	50	9 726	19 351,88
Tunisia	4	300	7 400,00	8	820	10 147,50
Algeria	0	209	-	0	2 723	-
Sudan	687	206 832	30 006,54	1 630	368 760	22 523,33
Namibia	117	1	-99,15	1 583	6	-99,64
Tanzania, United Rep. Of	2 840	301	-89,42	6 209	6 231	0,35
Madagascar	495	2 288	362,22	564	6 419	1 038,10
Kenya	27 440	454	-98,34	49 308	512	-98,96
Reunion	37 034	14 438	-61,01	50 271	46 396	-7,71
Mozambique	5 333	3 580	-32,87	54 488	17 943	-67,07
Botswana	54	24	-55,56	218	14	-93,67
Ghana	980	709	-27,61	1 192	2 524	111,74
Liberia	1 876	0	-100,00	13 450	0	-100,00
Angola	1 034	355	-65,67	30 650	6 576	-78,55
Congo	50	0	-100,00	342	0	-100,00
Nigeria	18 365	44 331	141,39	19 383	38 383	98,03
Gabon	999	1 678	67,97	589	6 847	1 062,01
Cote D'Ivoire	104	0	-100,00	113	0	-100,00
Senegal	999	748	-25,13	1 039	1 058	1,81
Mali	0	49	-	0	42	-
Benin	0	16 880	-	0	100 600	-
Seychelles	3 196	14 922	366,89	31 028	204 453	558,93
Uganda	0	46	-	0	240	-
Djibouti	368	171	-53,53	1 146	546	-52,34
South Africa	4 300 299	31 121	-99,28	4 733 344	61 756	-98,70
Malawi	0	206	-	0	1 258	-
Mauritius	19 525	16 345	-16,28	95 992	134 605	40,23
Mayotte	1 272	208	-83,65	853	1 784	109,15
Democratic Rep. Of The Congo	220	0	-100,00	200	0	-100,00
Australia	69 024 001	33 802 315	-51,03	78 494 667	80 161 391	2,12
New Zealand	2 075 513	2 110 755	1,70	3 299 057	3 060 468	-7,23
Guam	1 086	103	-90,52	4 935	269	-94,55
Palau	6 379	1 289	-79,79	35 628	23 803	-33,19
New Caledonia	14 688	59 434	304,65	61 894	353 886	471,76
Northern Mariana Islands	1 366	825	-39,60	989	1 170	18,30
Saint Vincent And The Grenadines	0	85	-	0	148	-
Vanuatu	15 664	1 339	-91,45	27 415	7 698	-71,92
Wallis And Futuna Islands	80	187	133,75	11	34	209,82
Cook Islands	2 110	2 226	5,50	15 994	14 458	-9,60
Fiji	7 110	6 432	-9,54	53 657	51 083	-4,80
Solomon Islands	19 325	800	-95,86	35 390	21	-99,94
Tonga	0	37	-	0	50	-
Christmas Islands	40	0	-100,00	75	0	-100,00
East Timor	4 934 468	2 692 121	-45,44	2 938 533	2 034 213	-30,77
United States	1 909 294	1 439 806	-24,59	14 471 941	9 255 288	-36,05
Canada	178 371	88 259	-50,52	581 029	502 470	-13,52
Mexico	52 476	142 571	171,69	259 316	2 045 942	688,98
Guatemala	4	0	-100,00	69	0	-100,00
Honduras	0	150	-	0	183	-
Nicaragua	3 889	4 403	13,21	15 795	18 200	15,23
Panama	695	228	-67,19	6 450	1 189	-81,57
Suriname	135	160	18,52	9	1 280	14 405,89
Chile	19 479	10 806	-44,53	68 855	19 870	-71,14
Venezuela	34 758	351	-98,99	484 444	1 712	-99,65
Argentina	19 921	11 856	-40,48	166 150	46 994	-71,72
Brazil	190 871	151 193	-20,79	963 794	1 323 407	37,31
Colombia	16 270	8 929	-45,12	61 186	42 467	-30,59
Uruguay	4 068	1 205	-70,37	4 940	4 979	0,78
Paraguay	6 596	470	-92,87	38 583	255	-99,34
Ecuador	159	60	-62,26	403	650	61,33
Peru	1 249	3 305	164,57	8 377	7 731	-7,71

**TABEL 6. PERKEMBANGAN EKSPOR INDONESIA MENURUT KOMODITI DAN NEGARA TUJUAN
JANUARI-NOVEMBER 2015 DAN 2016**

KOMODITI / NEGARA TUJUAN	BERAT BERSIH (KG)		PERUB	NILAI FOB (US \$)		PERUB
	JAN-NOV 2015	JAN-NOV 2016	%	JAN-NOV 2015	JAN-NOV 2016	%
(1)	(2)	(3)	(4)	(5)	(6)	(7)
Trinidad And Tobago	8 870	0	-100,00	49 764	0	-100,00
Bahamas	510	15	-97,06	589	440	-25,30
Jamaica	45	2 831	6 191,11	383	3 111	712,32
Puerto Rico	50	15	-70,00	138	102	-26,09
Belize	2 070	1 298	-37,29	10 664	3 307	-68,99
Dominican Republic	2 708	4 155	53,43	11 709	3 484	-70,24
Costa Rica	13 614	6 862	-49,60	25 460	25 907	1,76
Barbados	0	1 103	-	0	2 412	-
Antigua And Barbuda	895	307	-65,70	2 669	2 415	-9,52
Anguilla	2 196	0	-100,00	10 339	0	-100,00
Aruba	2 250	496	-77,96	4 225	1 292	-69,42
Bermuda	807	317	-60,72	4 447	1 497	-66,34
Cape Verde	0	60	-	0	5 153	-
Cayman Islands	770	0	-100,00	129	0	-100,00
French Guiana	685	370	-45,99	1 558	781	-49,88
French Polynesia	8 600	12 910	50,11	27 053	54 702	102,20
Martinique	3 454	6 808	97,10	4 052	7 026	73,40
Netherlands Antilles	2 693	3 021	12,18	9 577	12 688	32,48
Saint Lucia	1 045	50	-95,22	1 851	91	-95,09
Turks And Caicos Islands	1 195	186	-84,44	2 271	4 740	108,71
Guadeloupe	12 204	8 209	-32,74	39 679	27 357	-31,05
Saint Kitts And Nevis	581	10	-98,28	1 230	2	-99,80
Virgin Islands (British)	2 060	870	-57,77	3 581	576	-83,91
U.S. Virgin Islands	2	1 430	71 400,00	189	1 747	824,23
United Kingdom	193 175	150 726	-21,97	867 529	643 268	-25,85
Netherlands	186 763	635 775	240,42	722 098	870 235	20,51
France	242 658	188 302	-22,40	1 487 108	724 452	-51,28
Germany, Fed. Rep. Of	440 382	433 513	-1,56	2 162 980	2 453 814	13,45
Austria	6 036	5 194	-13,95	24 278	21 592	-11,06
Belgium	763 735	935 452	22,48	1 369 112	2 074 137	51,50
Switzerland	11 073	4 142	-62,59	94 597	26 311	-72,19
Luxembourg	4	0	-100,00	550	0	-100,00
Denmark	37 771	26 468	-29,93	78 557	114 381	45,60
Norway	6 183	2 055	-66,76	41 116	11 434	-72,19
Sweden	72 049	78 804	9,38	354 147	323 474	-8,66
Finland	1 305	4 710	260,92	2 525	3 142	24,40
Ireland	6 503	2 713	-58,28	11 844	9 051	-23,58
Italy	61 101	57 115	-6,52	337 188	231 686	-31,29
Spain	133 450	152 680	14,41	418 145	511 451	22,31
Portugal	3 428	2 138	-37,64	8 880	7 904	-10,99
Iceland	70	0	-100,00	567	0	-100,00
Greece	20 854	32 047	53,67	218 643	287 274	31,39
Andorra	0	38	-	0	321	-
Liechtenstein	0	540	-	0	67 555	-
Hungary	3 195	3 865	20,97	5 817	8 326	43,13
Poland	58 746	98 614	67,87	1 919 701	2 226 595	15,99
Romania	697	350	-49,78	1 826	8 091	343,03
Bulgaria	23	915	3 878,26	360	13 841	3 744,84
Albania	238	0	-100,00	829	0	-100,00
Azerbaijan	190	0	-100,00	470	0	-100,00
Kazakhstan	144	0	-100,00	19 245	0	-100,00
Turkmenistan	17 720	545 971	2 981,10	94 845	2 710 709	2 758,04
Ukraine	153	13	-91,34	870	46	-94,70
Lithuania	49	273	457,14	389	425	9,42
Latvia	50	100	100,00	300	100	-66,67
Estonia	982	1 030	4,89	4 257	2 764	-35,06
Georgia	415	50	-87,95	908	392	-56,78
Croatia	1 601	1 488	-7,06	4 545	2 484	-45,34
Malta	950	2 813	196,14	1 171	3 378	188,51
Slovakia	306	165	-46,07	1 242	908	-26,90
Slovenia	6 224	2 464	-60,41	33 699	2 997	-91,11
Czech Republic	7 128	2 284	-67,96	26 802	11 125	-58,49
Russia Federation	5 230	82 968	1 486,39	15 886	324 791	1 944,45
Serbia	20	650	3 150,00	58	578	895,93
Montenegro	1 413	915	-35,24	3 276	5 073	54,86
PERLENGKAPAN KOMPUTER	74 889 207	77 324 837	3,25	1 649 447 960	1 587 028 734	-3,78
Japan	11 851 160	11 768 654	-0,70	247 992 977	230 197 248	-7,18
Hongkong	406 585	447 366	10,03	9 047 391	9 539 743	5,44
Korea, Republic Of	731 774	617 490	-15,62	9 284 227	8 298 089	-10,62
Taiwan	866 720	754 276	-12,97	21 489 953	11 266 795	-47,57
China	2 580 049	2 675 193	3,69	39 660 137	43 794 773	10,43
Papua New Guinea	288	1 032	258,33	4 261	17 642	314,07
Thailand	899 078	914 593	1,73	19 899 893	20 011 214	0,56
Singapore	12 657 046	12 585 077	-0,57	454 334 916	436 717 979	-3,88
Philippines	558 654	713 690	27,75	11 074 073	12 559 512	13,41
Malaysia	563 686	2 532 462	349,27	15 246 478	6 436 849	-57,78
Myanmar	25 294	686	-97,29	860 256	23 403	-97,28
Cambodia	19 243	6 831	-64,50	819 860	111 961	-86,34
Brunei Darussalam	2	39	1 850,00	1 459	1 325	-9,18
Lao People'S Dem. Rep.	0	1 500	-	0	61 900	-
Nepal	7 801	4 978	-36,19	274 373	335 650	22,33
Vietnam	96 992	136 116	40,34	3 450 189	2 422 353	-29,79
Maldives	165	49	-70,06	7 069	2 200	-68,88
India	2 013 250	2 171 701	7,87	30 182 935	33 344 195	10,47
Pakistan	5 214	0	-100,00	12 130	0	-100,00
Bangladesh	40 458	31 272	-22,71	1 248 976	582 486	-53,36

**TABEL 6. PERKEMBANGAN EKSPOR INDONESIA MENURUT KOMODITI DAN NEGARA TUJUAN
JANUARI-NOVEMBER 2015 DAN 2016**

KOMODITI / NEGARA TUJUAN	BERAT BERSIH (KG)		PERUB	NILAI FOB (US \$)		PERUB
	JAN-NOV 2015	JAN-NOV 2016	%	JAN-NOV 2015	JAN-NOV 2016	%
	(1)	(2)	(3)	(4)	(5)	(6)
Sri Lanka	69	1 078	1 462,17	1 542	23 681	1 435,75
Iran (Islamic Republic Of)	0	10	-	0	747	-
Saudi Arabia	60	6 253	10 321,27	1 524	130 601	8 468,30
Israel	7	0	-100,00	1 136	0	-100,00
Jordan	0	13	-	0	35	-
Lebanon	2 448	0	-100,00	67 079	0	-100,00
Yemen	0	18 250	-	0	306 683	-
Turkey	1	5	401,00	36	828	2 200,00
United Arab Emirates	1 162 972	1 119 377	-3,75	24 713 778	19 587 989	-20,74
Qatar	38 973	16 561	-57,51	1 186 026	360 398	-69,61
Cyprus	0	3	-	0	55	-
Libyan Arab Jamahiriya	5 746	5 810	1,11	153 396	158 888	3,58
Tunisia	227	0	-100,00	24 162	0	-100,00
Tanzania, United Rep. Of	0	2 394	-	0	53 946	-
Kenya	0	5 350	-	0	115 799	-
Mozambique	2 510	105	-95,82	296 000	13 160	-95,55
Ghana	0	25	-	0	6 500	-
Liberia	2 134	0	-100,00	462	0	-100,00
Cameroon	4 400	100	-97,73	143 197	300	-99,79
Nigeria	345 940	293	-99,92	10 337 302	1 491	-99,99
Uganda	3 331	0	-100,00	74 956	0	-100,00
Djibouti	0	50	-	0	20 608	-
Sao Tome And Principe	0	2 448	-	0	55 159	-
South Africa	11 369	2 418	-78,73	123 344	29 022	-76,47
Mauritius	22	0	-100,00	130	0	-100,00
Australia	1 870 592	1 864 909	-0,30	32 163 286	29 558 078	-8,10
New Zealand	127	54 567	42 866,49	2 923	831 162	28 335,24
Fiji	91	0	-100,00	2 638	0	-100,00
Kiribati	215	564	162,33	775	1 033	33,29
Solomon Islands	14	0	-100,00	410	0	-100,00
Christmas Islands	64	0	-100,00	266	0	-100,00
East Timor	170 930	144 617	-15,39	812 542	1 915 369	135,73
United States	21 809 089	21 368 561	-2,02	411 641 285	398 319 898	-3,24
Canada	2 459	2 829	15,05	367 966	171 375	-53,43
Mexico	248 034	537 522	116,71	3 893 084	5 160 186	32,55
Guatemala	3 183	0	-100,00	35 510	0	-100,00
Chile	132 519	147 718	11,47	1 971 459	1 759 398	-10,76
Argentina	5 965	68	-98,86	70 737	2 440	-96,55
Brazil	325 493	268 808	-17,42	5 091 964	4 988 534	-2,03
Colombia	235 757	266 021	12,84	2 941 653	2 584 179	-12,15
Uruguay	19 610	55 587	183,46	253 050	624 708	146,87
Paraguay	423	0	-100,00	2 156	0	-100,00
Peru	288 260	444 135	54,07	3 803 770	4 595 218	20,81
Dominican Republic	0	74	-	0	3 200	-
Costa Rica	11 207	56 291	402,28	130 815	550 824	321,07
Antigua And Barbuda	0	58	-	0	34 029	-
United Kingdom	2 377 733	2 010 441	-15,45	40 677 383	33 719 617	-17,10
Netherlands	266 435	250 724	-5,90	6 691 082	6 793 077	1,52
France	61 060	35 647	-41,62	2 603 938	2 257 516	-13,30
Germany, Fed. Rep. Of	11 783 653	12 908 966	9,55	218 105 989	237 169 096	8,74
Austria	2 119	1 658	-21,76	213 851	81 492	-61,89
Belgium	6 115	978	-84,01	576 819	61 322	-89,37
Switzerland	872	718	-17,71	56 298	60 998	8,35
Denmark	1 175	1 578	34,30	48 365	87 015	79,91
Norway	16	0	-100,00	218	0	-100,00
Sweden	52 538	10 278	-80,44	111 740	52 312	-53,18
Finland	296 233	297 992	26,14	3 307 951	4 133 844	24,97
Ireland	25 664	32 694	27,39	9 487 967	13 547 433	42,79
Italy	1 679	54	-96,76	131 298	1 190	-99,09
Spain	47	1 699	3 515,11	385	93 982	24 302,50
Portugal	673	0	-100,00	7 765	0	-100,00
Hungary	0	723	-	0	276 137	-
Poland	423	371	-12,40	25 530	64 426	152,35
Romania	1	0	-100,00	1	0	-100,00
Kazakhstan	10 613	0	-100,00	408 274	0	-100,00
Ukraine	26 442	11 955	-54,79	1 414 043	830 039	-41,30
Lithuania	3 627	2 485	-31,49	207 331	108 400	-47,72
Czech Republic	4 389	0	-100,00	169 821	0	-100,00
SEMI KONDUKTOR DAN KOMPONEN ELEKTRONIK						
LAINNYA	18 250 381	16 153 231	-11,49	1 237 239 714	1 108 471 994	-10,41
Japan	580 595	650 887	12,11	95 144 510	69 891 440	-26,54
Hongkong	1 219 938	1 035 646	-15,11	160 154 498	142 836 299	-10,81
Korea, Republic Of	429 551	584 590	36,09	11 013 468	14 322 640	30,05
Taiwan	189 616	174 894	-7,76	60 634 618	53 541 275	-11,70
China	625 076	686 344	9,80	69 161 293	64 557 035	-6,66
Papua New Guinea	617	173	-71,96	18 496	5 794	-68,67
Thailand	647 885	616 837	-4,79	13 753 296	12 086 150	-12,12
Singapore	10 338 546	7 402 015	-28,40	648 679 693	559 764 847	-13,71
Philippines	132 322	179 939	35,99	12 398 215	12 555 638	1,27
Malaysia	1 397 661	1 723 015	23,28	51 820 198	60 110 779	16,00
Myanmar	11 675	0	-100,00	169 350	0	-100,00
Brunei Darussalam	23	0	-100,00	374	0	-100,00
Vietnam	236 884	248 828	5,04	2 803 205	3 749 526	33,76
Maldives	125	3 343	2 574,24	2 737	39 191	1 331,91
India	80 396	66 495	-17,29	1 333 552	1 252 227	-6,10
Pakistan	123	0	-100,00	1 601	0	-100,00

**TABEL 6. PERKEMBANGAN EKSPOR INDONESIA MENURUT KOMODITI DAN NEGARA TUJUAN
JANUARI-NOVEMBER 2015 DAN 2016**

KOMODITI / NEGARA TUJUAN	BERAT BERSIH (KG)		PERUB	NILAI FOB (US \$)		PERUB
	JAN-NOV 2015	JAN-NOV 2016	%	JAN-NOV 2015	JAN-NOV 2016	%
(1)	(2)	(3)	(4)	(5)	(6)	(7)
Bangladesh	72	77	6,47	10 290	2 045	-80,13
Sri Lanka	2 500	2 616	4,65	36 807	34 686	-5,76
Iraq	0	2	-	0	150	-
Iran (Islamic Republic Of)	0	2	-	0	198	-
Saudi Arabia	1	18	1 657,00	633	1 454	129,67
Israel	9	21	133,33	130	2 220	1 607,71
Lebanon	54	0	-100,00	2 641	0	-100,00
Yemen	0	14 321	-	0	94 827	-
Oman	61	9 975	16 252,36	46 400	260 043	460,44
Turkey	24 119	17 108	-29,07	184 577	181 195	-1,83
United Arab Emirates	115	926	705,62	5 137	21 667	321,79
Qatar	0	12	-	0	500	-
Egypt	76	415	446,05	40 208	10 971	-72,71
Tunisia	392	0	-100,00	20 825	0	-100,00
Kenya	78	1	-98,72	377	2	-99,60
Togo	0	10	-	0	1 432	-
Ghana	1 526	19	-98,73	14 400	296	-97,94
Guinea	28	0	-100,00	136	0	-100,00
Gabon	183	0	-100,00	15 954	0	-100,00
Saint Helena	3	0	-100,00	6 500	0	-100,00
Swaziland	2	0	-100,00	45	0	-100,00
South Africa	19 855	636	-96,80	189 378	57 164	-69,81
Australia	157 315	13 109	-91,67	1 083 202	212 457	-80,39
New Zealand	30	143	377,31	904	1 557	72,22
Kiribati	435	378	-13,10	360	2 138	493,89
East Timor	12 149	14 694	20,95	67 865	10 807	-84,08
United States	502 583	774 404	54,08	31 014 865	36 504 043	17,70
Canada	1 742	53 384	2 964,52	644 151	974 642	51,31
Mexico	14 967	27 117	81,18	470 796	840 215	78,47
Panama	3 073	10	-99,68	110 547	256	-99,77
Argentina	549	33 047	5 919,51	39 605	561 295	1 317,23
Brazil	12 980	1 098	-91,54	327 006	192 342	-41,18
Colombia	352	217	-38,38	2 127	1 303	-38,72
Bolivia	97	5	-94,85	389	56	-85,49
Peru	1	386	38 500,00	19	4 053	21 234,11
Dominican Republic	42	231	449,05	556	14 257	2 464,24
United Kingdom	34 470	99 254	187,94	5 472 616	7 455 016	36,22
Netherlands	20 133	278 577	1 283,68	8 265 106	8 058 159	-2,50
France	12 694	1 757	-86,16	431 016	243 984	-43,39
Germany, Fed. Rep. Of	782 569	974 172	24,48	45 732 623	43 885 813	-4,04
Austria	589 002	201 919	-65,72	6 668 578	2 421 992	-63,68
Belgium	4 207	15 070	258,21	415 710	876 826	110,92
Switzerland	249	13 488	5 317,05	88 270	549 042	522,00
Luxembourg	4	0	-100,00	55	0	-100,00
Denmark	21	1	-95,24	531	13	-97,59
Norway	70	0	-100,00	1 642	0	-100,00
Sweden	30	565	1 784,91	1 586	182 695	11 422,16
Finland	301	1 264	319,97	48 703	217 748	347,09
Ireland	105	13	-87,60	11 087	10 487	-5,41
Italy	1 147	50 254	4 281,31	77 537	342 314	341,49
Spain	4	12	200,75	371	2 876	675,08
Portugal	30	236	686,33	7 217	23 005	218,76
Greece	205	0	-100,00	5 931	0	-100,00
Hungary	17 777	25 720	44,68	606 670	468 771	-22,73
Poland	12 745	16 346	28,25	188 233	213 469	13,41
Romania	170	53	-68,99	4 802	1 439	-70,03
Bulgaria	12 593	11 221	-10,89	1 414 479	1 422 114	0,54
Ukraine	0	19	-	0	2 496	-
Estonia	21	56	165,52	1 318	3 698	180,58
Malta	0	5	-	0	4 160	-
Slovakia	149	84	-43,77	10 386	20 511	97,48
Czech Republic	109 712	111 994	2,08	5 216 929	4 674 924	-10,39
Rep. Of Macedonia	6	0	-100,00	300	0	-100,00
Russia Federation	5 520	13 764	149,34	1 139 811	2 689 327	135,95
Serbia	25	0	-100,00	2 272	0	-100,00
TELEVISI DAN PERLENGKAPAN TELEVISI	27 815 024	25 463 635	-8,45	1 144 974 248	1 047 264 511	-8,53
Japan	1 010 983	195 424	-80,67	33 874 634	8 644 133	-74,48
Hongkong	55 505	139 562	151,44	2 877 132	7 291 141	153,42
Korea, Republic Of	1 662 242	1 388 394	-16,47	119 124 944	92 275 745	-22,54
Taiwan	34 074	14 932	-56,18	679 602	485 858	-28,51
China	136 277	154 824	13,61	12 585 789	14 673 790	16,59
Papua New Guinea	73 281	28 557	-61,03	2 222 526	801 505	-63,94
Thailand	2 991 453	1 666 764	-44,28	62 571 789	40 085 333	-35,94
Singapore	1 039 154	766 574	-26,23	36 445 346	24 029 097	-34,07
Philippines	243 471	508 644	108,91	6 390 040	12 231 834	91,42
Malaysia	1 707 179	2 238 124	31,10	48 336 696	67 071 347	38,76
Myanmar	133 443	183 688	37,65	5 173 153	5 182 516	0,18
Cambodia	18	4 907	27 161,11	333	55 939	16 698,50
Brunei Darussalam	18 322	17 179	-6,24	520 227	392 717	-24,51
Nepal	2 188	45	-97,94	52 130	7 820	-85,00
Vietnam	1 326 796	586 714	-55,78	38 050 069	12 777 785	-66,42
Maldives	7	6 945	99 112,86	216	168 542	77 928,92
India	442 314	268 109	-39,38	14 052 692	4 678 331	-66,71
Bangladesh	17 779	4 661	-73,78	800 768	179 591	-77,57
Sri Lanka	355 362	157 296	-55,74	10 899 881	3 859 022	-64,60

**TABEL 6. PERKEMBANGAN EKSPOR INDONESIA MENURUT KOMODITI DAN NEGARA TUJUAN
JANUARI-NOVEMBER 2015 DAN 2016**

KOMODITI / NEGARA TUJUAN	BERAT BERSIH (KG)		PERUB	NILAI FOB (US \$)		PERUB
	JAN-NOV 2015	JAN-NOV 2016	%	JAN-NOV 2015	JAN-NOV 2016	%
	(1)	(2)	(3)	(4)	(5)	(6)
Iraq	41 321	0	-100,00	872 753	0	-100,00
Iran (Islamic Republic Of)	24 050	231	-99,04	300 445	1 294	-99,57
Saudi Arabia	53	1 660	3 032,08	747	996	33,33
Israel	104 115	1 655	-98,41	4 069 631	20 371	-99,50
Jordan	75	0	-100,00	868	0	-100,00
Lebanon	9 938	0	-100,00	280 189	0	-100,00
Yemen	0	950	-	0	19 100	-
Turkey	8 996	23 163	157,48	3 760 671	8 536 910	127,00
United Arab Emirates	259 794	117 311	-54,84	7 578 202	4 417 295	-41,71
Qatar	11	0	-100,00	138	0	-100,00
Egypt	274 596	129 960	-52,67	2 893 559	2 601 608	-10,09
Morocco	18	0	-100,00	558	0	-100,00
Algeria	2	0	-100,00	107	0	-100,00
Sudan	60	0	-100,00	413	0	-100,00
Namibia	182	0	-100,00	12 926	0	-100,00
Tanzania, United Rep. Of	16 319	0	-100,00	456 341	0	-100,00
Somalia	0	950	-	0	16 000	-
Kenya	84 578	12	-99,99	3 548 311	261	-99,99
Togo	1 034	737	-28,72	2 713	2 129	-21,54
Guinea	1 300	0	-100,00	34 000	0	-100,00
Angola	28	0	-100,00	1 212	0	-100,00
Cameroon	1 121	72	-93,58	23 252	1 620	-93,03
Nigeria	57 757	26 797	-53,60	1 821 609	404 464	-77,80
Gabon	47	0	-100,00	1 930	0	-100,00
Cote D'Ivoire	432	54	-87,56	877	388	-55,74
Senegal	170 538	10 657	-93,75	5 323 021	328 939	-93,82
Mali	0	4 794	-	0	113 622	-
Gambia	70	0	-100,00	584	0	-100,00
Seychelles	0	1 588	-	0	1 750	-
Uganda	30	0	-100,00	100	0	-100,00
South Africa	9 029	9 155	1,39	501 031	399 374	-20,29
Zimbabwe	0	39 780	-	0	1 434 484	-
Zambia	9 030	0	-100,00	239 220	0	-100,00
Australia	2 568 105	1 559 946	-39,26	84 849 019	41 586 352	-50,99
New Zealand	238 669	337 223	41,29	7 665 402	8 312 515	8,44
Fiji	1 223	0	-100,00	42 646	0	-100,00
Kiribati	395	979	147,85	1 330	4 700	253,38
Tonga	0	1 712	-	0	49 987	-
East Timor	178 301	311 970	74,97	707 979	1 623 323	129,29
United States	5 824 534	6 692 727	14,91	296 443 126	322 055 026	8,64
Canada	362 365	371 665	2,57	24 926 937	26 383 697	5,84
Mexico	230 650	135 980	-41,04	3 138 708	1 470 104	-53,16
Guatemala	35	7 547	21 463,86	719	276 760	38 392,41
Honduras	0	674	-	0	24 432	-
Nicaragua	0	8 282	-	0	257 203	-
Panama	145 217	89 450	-38,40	4 957 062	3 717 038	-25,02
Suriname	7 594	0	-100,00	137 371	0	-100,00
Chile	30 655	10 762	-64,89	860 604	371 276	-56,86
Venezuela	52	0	-100,00	521	0	-100,00
Argentina	252 959	244 028	-3,53	5 881 025	3 732 170	-36,54
Brazil	254 440	193 113	-24,10	3 915 349	1 681 205	-57,06
Colombia	9 637	340 771	3 436,07	297 408	10 069 534	3 285,76
Bolivia	83 539	50 432	-39,63	2 293 484	1 477 207	-35,59
Uruguay	35 824	6 066	-83,07	809 337	192 264	-76,24
Paraguay	92 713	17 869	-80,73	2 669 682	526 135	-80,29
Ecuador	44 453	49 727	11,86	1 175 387	1 238 099	5,34
Peru	2 763	1 703	-38,37	84 431	153 990	82,39
Dominican Republic	6 480	16 515	154,85	177 021	477 336	169,65
El Salvador	0	12 529	-	0	311 131	-
Costa Rica	0	14 172	-	0	483 871	-
Dominica	0	1 837	-	0	85 245	-
Turks And Caicos Islands	0	8 399	-	0	300 549	-
United Kingdom	397 865	993 093	149,61	14 729 708	42 688 513	189,81
Netherlands	1 395 956	1 381 353	-1,05	116 075 401	104 865 308	-9,66
France	540 640	183 675	-66,03	20 425 316	3 907 951	-80,87
Germany, Fed. Rep. Of	296 663	243 171	-18,03	20 063 262	17 001 292	-15,26
Austria	5 327	19 673	269,31	163 773	550 410	236,08
Belgium	166 648	102 244	-38,65	7 827 068	4 719 003	-39,71
Switzerland	591	0	-100,00	21 114	0	-100,00
Luxembourg	96 766	263 126	171,92	3 525 931	7 001 658	98,58
Norway	19 873	427 703	2 052,18	1 272 472	14 865 920	1 068,27
Sweden	232 266	235 691	1,47	13 346 428	16 587 234	24,28
Finland	62 985	29 062	-53,86	2 510 400	925 493	-63,13
Italy	194 349	165 869	-14,65	3 976 172	6 192 003	55,73
Spain	20 967	5 861	-72,05	756 806	271 572	-64,12
Portugal	45 356	105 346	132,27	1 651 612	5 630 187	240,89
Greece	313 535	479 321	52,88	8 947 428	11 874 272	32,71
Hungary	51 368	239 949	367,12	1 190 169	6 428 772	440,16
Poland	230 502	276 511	19,96	33 247 564	25 275 914	-23,98
Romania	455 454	606 751	33,22	12 800 824	20 485 195	60,03
Albania	0	47 571	-	0	2 226 236	-
Kazakhstan	11	6	-45,45	258	49	-81,14
Ukraine	3 341	91 398	2 635,66	169 772	2 901 183	1 608,87
Latvia	23	0	-100,00	463	0	-100,00
Croatia	11 290	66 041	484,96	387 440	1 864 692	381,29
Slovakia	107 438	50 983	-52,55	1 923 843	1 435 918	-25,36
Czech Republic	228 861	39 644	-82,68	4 974 355	1 306 980	-73,73

**TABEL 6. PERKEMBANGAN EKSPOR INDONESIA MENURUT KOMODITI DAN NEGARA TUJUAN
JANUARI-NOVEMBER 2015 DAN 2016**

KOMODITI / NEGARA TUJUAN	BERAT BERSIH (KG)		PERUB	NILAI FOB (US \$)		PERUB
	JAN-NOV 2015	JAN-NOV 2016	%	JAN-NOV 2015	JAN-NOV 2016	%
	(1)	(2)	(3)	(4)	(5)	(6)
Russia Federation	101 150	222 646	120,11	3 954 264	8 204 959	107,50
Serbia	140 824	0	-100,00	3 614 483	0	-100,00
PERALATAN PEREKAM, PENERIMA DAN PENGANGKA AUDIO	23 346 474	19 536 229	-16,32	743 121 830	648 759 734	-12,70
Japan	702 114	658 631	-6,19	58 218 116	47 458 129	-18,48
Hongkong	178 678	145 881	-18,36	12 820 006	11 432 167	-10,83
Korea, Republic Of	878 602	710 042	-19,19	70 777 332	62 106 514	-12,25
Taiwan	62 273	29 568	-52,52	1 506 536	740 704	-50,83
China	33 455	46 711	39,62	3 877 672	6 556 603	69,09
Papua New Guinea	83	687	727,71	1 429	11 450	701,26
Thailand	373 235	251 950	-32,50	7 831 596	7 567 908	-3,37
Singapore	582 818	438 813	-24,71	22 217 274	15 231 976	-31,44
Philippines	249 203	248 186	-0,41	6 464 624	4 009 973	-37,97
Malaysia	300 057	297 325	-0,91	4 913 398	5 405 105	10,01
Cambodia	44	0	-100,00	288	0	-100,00
Brunei Darussalam	3 940	3 562	-9,60	62 976	32 651	-48,15
Vietnam	73 016	27 101	-62,88	1 394 267	990 012	-28,99
Maldives	94	0	-100,00	1 547	0	-100,00
India	398 474	387 115	-2,85	7 951 002	10 869 136	36,70
Pakistan	8	0	-100,00	309	0	-100,00
Sri Lanka	470 816	316 510	-32,77	4 179 459	2 782 308	-33,43
Iraq	70	3 454	4 834,29	5 729	57 609	905,57
Iran (Islamic Republic Of)	31 828	0	-100,00	892 291	0	-100,00
Saudi Arabia	214 469	108 405	-49,45	2 953 797	1 302 718	-55,90
Israel	11 663	23 734	103,50	226 619	331 483	46,27
Kuwait	33 349	18 029	-45,94	436 485	186 988	-57,16
Jordan	4 080	8 247	102,14	72 968	63 867	-12,47
Lebanon	41 459	4 327	-89,56	812 232	49 991	-93,85
Oman	9 673	5 104	-47,24	109 277	38 260	-64,99
Syria Arab Republic	99	0	-100,00	8 785	0	-100,00
Turkey	175 587	55 708	-68,27	3 010 769	659 608	-78,09
United Arab Emirates	579 883	681 560	17,53	11 582 671	12 894 662	11,33
Qatar	20 465	0	-100,00	219 174	0	-100,00
Bahrain	3 002	4 502	49,98	30 276	29 704	-1,89
Egypt	10 218	5 418	-46,98	140 733	48 633	-65,44
Morocco	20 235	3 135	-84,51	300 222	36 623	-87,80
Tunisia	6 380	0	-100,00	98 658	0	-100,00
Algeria	9 350	0	-100,00	246 075	0	-100,00
Sudan	70	0	-100,00	5 396	0	-100,00
Namibia	3 636	0	-100,00	44 092	0	-100,00
Kenya	38 818	2 904	-92,52	318 094	36 670	-88,47
Reunion	23 812	0	-100,00	168 901	0	-100,00
Equatorial Guinea	35	0	-100,00	2 251	0	-100,00
Togo	2 980	14	-99,53	52 885	23	-99,96
Ghana	6 476	3 205	-50,51	112 686	41 552	-63,13
Liberia	2 893	0	-100,00	44 805	0	-100,00
Guinea	450	0	-100,00	5 600	0	-100,00
Angola	2 757	0	-100,00	34 356	0	-100,00
Cameroon	55	0	-100,00	2 737	0	-100,00
Nigeria	50 426	6 272	-87,56	593 392	73 130	-87,68
Gabon	110	0	-100,00	5 084	0	-100,00
Cote D'Ivoire	7 425	0	-100,00	99 023	0	-100,00
Benin	5 179	0	-100,00	73 825	0	-100,00
Gambia	2 860	0	-100,00	25 242	0	-100,00
Djibouti	15 235	3 300	-78,34	197 477	46 200	-76,60
Swaziland	0	3	-	0	1 912	-
South Africa	236 541	112 273	-52,54	4 843 995	2 017 243	-58,36
Mauritius	19 440	25 153	29,39	268 954	287 830	7,02
Australia	761 704	556 596	-26,93	22 468 084	18 771 490	-16,45
New Zealand	90 608	81 583	-9,96	2 128 430	1 900 937	-10,69
Palau	0	10	-	0	48	-
New Caledonia	25	0	-100,00	520	0	-100,00
Fiji	427	2 685	528,69	10 476	39 710	279,05
Kiribati	95	408	329,47	600	1 509	151,42
East Timor	70 561	38 776	-45,05	254 578	106 404	-58,20
United States	6 522 451	5 319 435	-18,44	232 443 981	208 265 250	-10,40
Canada	379 846	344 577	-9,29	15 179 510	13 262 553	-12,63
Mexico	478 633	306 975	-35,86	13 577 175	10 095 712	-25,64
Guatemala	15 472	12 353	-20,16	291 392	210 408	-27,79
Honduras	158	0	-100,00	6 252	0	-100,00
Nicaragua	188	0	-100,00	5 511	0	-100,00
Panama	224 472	162 917	-27,42	5 259 367	4 166 189	-20,79
Chile	233 043	70 048	-69,94	4 055 597	1 035 562	-74,47
Venezuela	3 300	0	-100,00	52 230	0	-100,00
Argentina	53 714	3 900	-92,74	492 786	154 700	-68,61
Brazil	168 521	19 537	-88,41	3 632 908	331 952	-90,86
Colombia	93 815	108 220	15,35	2 038 908	2 445 893	19,96
Uruguay	3 822	0	-100,00	66 241	0	-100,00
Paraguay	2 915	0	-100,00	55 809	0	-100,00
Ecuador	6 360	6 400	0,63	117 766	129 360	9,84
Peru	195 951	107 140	-45,32	3 433 400	1 755 468	-48,87
Trinidad And Tobago	0	3 300	-	0	48 300	-
Jamaica	0	6 600	-	0	96 600	-
Dominican Republic	35	0	-100,00	2 767	0	-100,00
Costa Rica	1 043	0	-100,00	86 270	0	-100,00
United Kingdom	385 148	682 908	77,31	8 884 976	15 748 568	77,25

**TABEL 6. PERKEMBANGAN EKSPOR INDONESIA MENURUT KOMODITI DAN NEGARA TUJUAN
JANUARI-NOVEMBER 2015 DAN 2016**

KOMODITI / NEGARA TUJUAN	BERAT BERSIH (KG)		PERUB	NILAI FOB (US \$)		PERUB
	JAN-NOV 2015	JAN-NOV 2016	%	JAN-NOV 2015	JAN-NOV 2016	%
(1)	(2)	(3)	(4)	(5)	(6)	(7)
Netherlands	1 331 280	732 013	-45,01	53 189 435	30 961 854	-41,79
France	1 783 070	1 515 530	-15,00	32 632 851	26 697 819	-18,19
Germany, Fed. Rep. Of	393 555	463 180	17,69	20 694 228	14 295 831	-30,92
Austria	22 226	18	-99,92	235 632	898	-99,62
Belgium	892 615	1 013 725	13,57	27 006 809	32 145 548	19,03
Switzerland	2 345	40	-98,29	109 141	31 961	-70,72
Denmark	21	3	-86,67	1 011	357	-64,67
Norway	21	4	-81,90	1 011	382	-62,25
Sweden	220 296	311 719	41,50	4 620 198	7 240 805	56,72
Italy	312 151	430 866	38,03	7 067 301	9 248 863	30,87
Spain	426 916	313 865	-26,48	10 068 557	7 072 718	-29,75
Portugal	81 305	72 810	-10,45	1 123 065	880 994	-21,55
Greece	74 729	24 923	-66,65	975 948	291 596	-70,12
Hungary	196 895	118 773	-39,68	2 274 339	1 408 653	-38,06
Poland	1 219 754	897 086	-26,45	19 572 103	13 441 113	-31,33
Romania	30 937	0	-100,00	349 326	0	-100,00
Bulgaria	0	7 686	-	0	90 962	-
Kazakhstan	13 360	0	-100,00	238 980	0	-100,00
Ukraine	6 746	0	-100,00	87 061	0	-100,00
Latvia	14 584	0	-100,00	179 826	0	-100,00
Slovakia	352 657	737 019	108,99	10 635 715	24 172 182	127,27
Slovenia	2 049	4 809	134,69	40 384	92 283	128,51
Czech Republic	19 784	0	-100,00	579 765	0	-100,00
Russia Federation	358 953	420 965	17,28	6 630 223	8 718 962	31,50
PERALATAN AUDIO DAN VIDEO ELEKTRONIK						
LAINNYA	35 005 417	35 100 186	0,27	408 950 429	376 358 542	-7,97
Japan	2 704 858	2 933 488	8,45	31 516 027	31 902 625	1,23
Hongkong	643 218	570 212	-11,35	8 647 131	8 613 335	-0,39
Korea, Republic Of	734 698	659 184	-10,28	17 263 750	12 641 665	-26,77
Taiwan	50 134	56 738	13,17	529 297	609 545	15,16
China	2 079 814	2 508 497	20,61	42 478 491	36 293 424	-14,56
Papua New Guinea	171	4 800	2 715,25	649	12 800	1 873,36
Thailand	668 122	502 939	-24,72	11 020 300	6 291 718	-42,91
Singapore	3 304 072	2 878 444	-12,88	48 085 165	46 124 596	-4,08
Philippines	82 941	37 775	-54,46	1 382 317	400 935	-71,00
Malaysia	1 146 633	788 410	-31,24	19 214 505	10 098 365	-47,44
Myanmar	102 389	114 808	12,13	516 349	906 052	75,47
Cambodia	5 506	2 500	-54,59	16 253	7 200	-55,70
Brunei Darussalam	2 123	896	-57,81	68 758	8 491	-87,65
Lao People'S Dem. Rep.	95	0	-100,00	680	0	-100,00
Vietnam	865 297	1 136 926	31,39	18 535 146	23 825 028	28,54
Maldives	1 098	1 323	20,52	8 993	10 940	21,65
India	438 435	578 712	31,99	4 155 571	4 851 205	16,74
Pakistan	52 545	52 370	-0,33	396 539	422 259	6,49
Bangladesh	47 068	55 199	17,27	335 231	403 541	20,38
Sri Lanka	459 422	499 798	8,79	1 770 813	1 685 281	-4,83
Iran (Islamic Republic Of)	36 745	0	-100,00	214 692	0	-100,00
Saudi Arabia	65 341	44 048	-32,59	394 389	258 470	-34,46
Israel	5 430	8 733	60,82	48 301	79 951	65,53
Kuwait	0	286	-	0	1 914	-
Jordan	155	118	-24,19	1 149	1 200	4,44
Lebanon	34	1 060	3 018,09	422	10 075	2 287,51
Yemen	0	6 864	-	0	42 297	-
Oman	2 815	69	-97,54	19 464	635	-96,74
Syria Arab Republic	137	0	-100,00	636	0	-100,00
Turkey	36 247	9 311	-74,31	197 326	40 640	-79,40
United Arab Emirates	410 891	272 976	-33,56	4 784 099	2 825 287	-40,94
Qatar	5	24	387,60	95	311	227,79
Bahrain	13	4	-73,08	1 088	38	-96,55
Egypt	189 147	138 220	-26,92	1 453 048	1 098 735	-24,38
Libyan Arab Jamahiriya	0	60	-	0	380	-
Tunisia	1 798	0	-100,00	169 663	0	-100,00
Togo	1 605	47	-97,07	283	112	-60,33
Guinea	4 910	0	-100,00	10 500	0	-100,00
Angola	13	0	-100,00	193	0	-100,00
Cameroon	88	0	-100,00	320	0	-100,00
Nigeria	24	95	296,08	105	332	215,80
Cote D'Ivoire	85	0	-100,00	38	0	-100,00
Senegal	0	630	-	0	47	-
South Africa	53 670	48 412	-9,80	335 918	287 803	-14,32
Australia	561 804	640 982	14,09	5 818 163	5 226 019	-10,18
New Zealand	18 503	36 469	97,10	331 173	642 359	93,96
Micronesia, Fed. States Of	0	165	-	0	21 700	-
New Caledonia	0	77	-	0	540	-
American Samoa	0	2 080	-	0	22 442	-
Kiribati	4 606	779	-83,09	7 620	4 106	-46,12
Christmas Islands	0	150	-	0	46	-
East Timor	229 512	196 192	-14,52	480 322	635 466	32,30
United States	11 239 817	11 204 999	-0,31	96 589 359	87 109 424	-9,81
Canada	198 786	268 774	35,21	3 177 007	2 768 820	-12,85
Mexico	1 064 702	1 084 894	1,90	11 112 412	12 159 965	9,43
Guatemala	2 089	1 592	-23,81	16 741	8 079	-51,74
Panama	65 740	71 145	8,22	503 057	499 419	-0,72
Chile	19 482	4 040	-79,26	143 723	37 938	-73,60
Argentina	31 443	9 567	-69,57	211 371	70 189	-66,79
Brazil	48 630	26 183	-46,16	1 630 673	771 787	-52,67

**TABEL 6. PERKEMBANGAN EKSPOR INDONESIA MENURUT KOMODITI DAN NEGARA TUJUAN
JANUARI-NOVEMBER 2015 DAN 2016**

KOMODITI / NEGARA TUJUAN	BERAT BERSIH (KG)		PERUB	NILAI FOB (US \$)		PERUB
	JAN-NOV 2015	JAN-NOV 2016	%	JAN-NOV 2015	JAN-NOV 2016	%
(1)	(2)	(3)	(4)	(5)	(6)	(7)
Colombia	1 579	190	-87,95	12 432	8 846	-28,85
Bolivia	0	2	-	0	63	-
Uruguay	2 461	473	-80,80	17 494	3 690	-78,91
Ecuador	3 138	1 466	-53,28	26 242	6 659	-74,62
Peru	3 983	3 238	-18,69	27 034	22 042	-18,46
Puerto Rico	541	1	-99,76	3 864	84	-97,84
Dominican Republic	0	3	-	0	202	-
El Salvador	0	3 010	-	0	21 458	-
Costa Rica	2	12	489,00	241	325	34,67
French Polynesia	400	0	-100,00	5 171	0	-100,00
Martinique	519	0	-100,00	4 319	0	-100,00
United Kingdom	581 718	794 484	36,58	7 276 434	10 870 392	49,39
Netherlands	412 924	348 448	-15,61	4 263 631	3 207 288	-24,78
France	840 225	918 169	9,28	12 812 549	12 505 413	-2,40
Germany, Fed. Rep. Of	2 787 000	2 889 639	3,68	29 531 470	30 867 865	4,53
Belgium	831 163	599 248	-27,90	2 549 961	1 931 714	-24,25
Switzerland	1 197	508	-57,59	5 018	2 663	-46,93
Denmark	203 853	212 037	4,01	2 231 416	1 704 674	-23,61
Norway	2 476	93	-96,23	14 325	1 260	-91,20
Sweden	398	2 126	434,07	7 382	160 652	2 076,27
Finland	9 077	81 710	800,19	78 646	490 077	523,14
Italy	236 447	290 903	23,03	3 752 587	4 729 325	26,03
Spain	9 866	438	-95,56	83 834	10 433	-87,56
Portugal	3	1 909	63 533,33	5	26 708	562 757,47
Hungary	659 082	1 042 017	58,10	5 242 444	5 886 626	12,29
Poland	259 674	170 557	-34,32	2 858 191	2 125 296	-25,64
Romania	0	4	-	0	107	-
Bulgaria	903	0	-100,00	4 831	0	-100,00
Albania	0	1	-	0	3	-
Belarus	1 076	1 001	-6,94	5 529	4 680	-15,36
Kazakhstan	1 524	0	-100,00	7 363	0	-100,00
Ukraine	2 069	2 819	36,27	10 147	13 603	34,06
Lithuania	70	0	-100,00	1 000	0	-100,00
Latvia	193	65	-66,49	950	329	-65,41
Estonia	8 175	0	-100,00	39 439	0	-100,00
Croatia	47	106	125,32	299	729	143,85
Slovakia	78 047	105 546	35,23	606 959	807 894	33,11
Slovenia	31 035	400	-98,71	1 594 499	21 320	-98,66
Czech Republic	46 275	2 791	-93,97	325 804	32 625	-89,99
Russia Federation	305 371	164 709	-46,06	1 953 605	1 157 964	-40,73
ALAT UKUR DAN ALAT UJI	9 035 129	7 832 818	-13,31	323 603 440	291 129 478	-10,04
Japan	1 050 106	1 104 711	5,20	83 357 760	64 283 203	-22,88
Hongkong	295 584	140 366	-52,51	6 310 956	2 028 678	-67,85
Korea, Republic Of	156 986	171 398	9,18	4 500 479	4 760 299	5,77
Taiwan	731 231	732 768	0,21	8 895 889	8 941 729	0,52
China	67 258	198 768	195,53	4 103 342	11 539 563	181,22
Mongolia	203	0	-100,00	40	0	-100,00
Macau	17 291	6 598	-61,84	426 839	227 229	-46,76
Papua New Guinea	1 126	4 262	278,54	899	151 239	16 719,12
Thailand	789 580	758 237	-3,97	19 997 690	19 862 074	-0,68
Singapore	1 853 529	1 015 557	-45,21	65 931 788	50 006 161	-24,15
Philippines	111 555	167 562	50,21	2 628 830	4 785 628	82,04
Malaysia	323 093	208 921	-35,34	12 683 915	7 542 289	-40,54
Myanmar	4 383	1 648	-62,39	155 134	92 237	-40,54
Cambodia	5 815	2 594	-55,39	101 877	38 453	-62,26
Brunei Darussalam	6 729	87	-98,71	29 841	9 811	-67,12
Lao People'S Dem. Rep.	130	171	31,54	7 931	212	-97,33
Vietnam	523 651	739 355	41,19	7 949 638	10 078 548	26,78
Maldives	1 299	1 722	32,57	10 961	11 875	8,34
India	351 839	373 993	6,30	6 980 644	7 168 852	2,70
Pakistan	1 026	16 658	1 523,57	108 934	204 076	87,34
Bangladesh	65	12	-81,54	946	5 822	515,47
Sri Lanka	1 910	116	-93,94	27 141	2 281	-91,59
Iraq	633	213	-66,35	94 545	6 086	-93,56
Iran (Islamic Republic Of)	296	109	-63,20	2 666	6 992	162,31
Saudi Arabia	55	4 537	8 149,76	23 352	135 298	479,39
Israel	41	88	114,88	3 539	1 154	-67,40
Kuwait	23	1 140	4 857,35	6 660	4 844	-27,26
Jordan	800	903	12,88	18 500	13 800	-25,41
Lebanon	0	29	-	0	24	-
Oman	3 080	13	-99,57	35 429	1 547	-95,63
Turkey	927	0	-100,00	305 446	0	-100,00
United Arab Emirates	25 782	20 182	-21,72	1 301 660	936 362	-28,06
Qatar	10	59	491,75	138	3 095	2 142,56
Bahrain	0	10	-	0	511	-
Cyprus	0	3	-	0	1 405	-
Egypt	190 684	144 380	-24,28	2 069 470	1 101 190	-46,79
Morocco	141 629	169 282	19,53	1 777 025	1 792 557	0,87
Sudan	0	40	-	0	2 637	-
Ethiopia	0	180	-	0	1 127	-
Tanzania, United Rep. Of	1 475	1 246	-15,55	21 671	35 218	62,51
Kenya	242	65	-73,06	11 572	3 345	-71,09
Reunion	141	0	-100,00	481	0	-100,00
Mozambique	0	100	-	0	832	-
Togo	20 642	52	-99,75	219 617	60	-99,97
Ghana	0	6	-	0	1 050	-

**TABEL 6. PERKEMBANGAN EKSPOR INDONESIA MENURUT KOMODITI DAN NEGARA TUJUAN
JANUARI-NOVEMBER 2015 DAN 2016**

KOMODITI / NEGARA TUJUAN	BERAT BERSIH (KG)		PERUB	NILAI FOB (US \$)		PERUB
	JAN-NOV 2015	JAN-NOV 2016	%	JAN-NOV 2015	JAN-NOV 2016	%
(1)	(2)	(3)	(4)	(5)	(6)	(7)
Angola	1	0	-100,00	91	0	-100,00
Congo	6 039	0	-100,00	168 863	0	-100,00
Cameroon	30 393	60 122	97,82	904 550	1 651 623	82,59
Nigeria	574	0	-100,00	13 826	0	-100,00
Gabon	2	1	-50,00	676	45	-93,35
Cote D'Ivoire	222 903	75 350	-66,20	2 143 161	702 421	-67,23
Senegal	78	18 543	23 672,50	1 139	218 176	19 055,34
Mali	3 750	7 500	100,00	89 410	202 226	126,18
Burkina Faso	24 682	107 350	334,93	356 687	1 461 018	309,61
Guinea Bissau	0	1 850	-	0	44 825	-
Uganda	12 289	25	-99,80	186 500	50	-99,97
Niger	30 600	31 982	4,52	214 289	284 550	32,79
South Africa	67 468	172 889	156,25	437 951	541 891	23,73
Malawi	338	0	-100,00	5 032	0	-100,00
Mauritius	10	1	-90,00	53	37	-29,81
Democratic Rep. Of The Congo	35	0	-100,00	6 570	0	-100,00
Australia	64 798	105 383	62,63	1 821 901	5 852 748	221,24
New Zealand	3 552	12 964	264,97	77 829	240 980	209,63
New Caledonia	0	5	-	0	59	-
British Indian Ocean Territory	200	0	-100,00	47 000	0	-100,00
American Samoa	142	0	-100,00	2 700	0	-100,00
Fiji	14 698	13 299	-9,52	168 717	160 410	-4,92
Kiribati	28	0	-100,00	105	0	-100,00
Samoa	0	2	-	0	30	-
Solomon Islands	150	0	-100,00	11 000	0	-100,00
East Timor	56 956	54 239	-4,77	1 369 778	1 031 852	-24,67
United States	511 633	206 685	-59,60	30 405 459	23 317 477	-23,31
Canada	14 782	13 995	-5,32	831 699	1 008 881	21,30
Mexico	1 252	27 952	2 132,63	186 364	409 703	119,84
Guatemala	25 131	0	-100,00	359 260	0	-100,00
Panama	985	137	-86,10	4 985	13 536	171,54
Cuba	349	132	-62,18	15 011	7 324	-51,20
Chile	26 640	2 534	-90,49	511 900	58 145	-88,64
Venezuela	804	123	-84,74	161 936	17 077	-89,45
Argentina	26 389	2 212	-91,62	872 274	117 650	-86,51
Brazil	13 252	17 218	29,93	1 146 621	1 262 841	10,14
Colombia	5 918	6	-99,89	100 767	239	-99,76
Peru	139	0	-100,00	25 455	0	-100,00
Trinidad And Tobago	0	449	-	0	156 763	-
Costa Rica	0	12	-	0	156	-
Antigua And Barbuda	0	7	-	0	135	-
Cape Verde	485	0	-100,00	14 925	0	-100,00
Martinique	500	0	-100,00	309	0	-100,00
United Kingdom	7 914	12 717	60,70	1 160 377	1 290 855	11,24
Netherlands	67 693	32 552	-51,91	3 961 077	2 943 627	-25,69
France	98 537	100 357	1,85	4 301 666	3 002 410	-30,20
Germany, Fed. Rep. Of	52 030	188 028	261,38	4 544 710	3 450 225	-24,08
Austria	1 374	763	-44,44	214 736	129 372	-39,75
Belgium	38 354	47 662	24,27	2 395 746	3 295 207	37,54
Switzerland	11 037	1 251	-88,67	795 537	151 896	-80,91
Denmark	353	107	-69,69	98 897	90 108	-8,89
Norway	2	5 556	277 691,50	810	12 289	1 417,15
Sweden	1 247	1 923	54,19	137 540	155 957	13,39
Finland	101	587	481,04	31 225	91 083	191,70
Ireland	14 232	9 688	-31,93	9 136 591	7 806 164	-14,56
Italy	6 922	2 758	-60,16	347 857	353 957	1,75
Spain	805	536	-33,48	90 146	46 547	-48,36
Portugal	0	62	-	0	2 444	-
Greece	29	30	3,45	3 020	3 396	12,45
Hungary	508 947	143 792	-71,75	5 587 612	1 454 090	-73,98
Poland	292 348	338 437	15,77	11 264 327	31 015 080	175,34
Romania	2 743	118	-95,71	24 243	2 452	-89,89
Azerbaijan	429	0	-100,00	30 131	0	-100,00
Kazakhstan	108	15	-86,11	60	4 284	7 039,73
Turkmenistan	899	115	-87,18	134 278	3 237	-97,59
Ukraine	0	3	-	0	53	-
Slovakia	77 369	15 863	-79,50	6 235 582	1 109 677	-82,20
Slovenia	6	25	316,67	65	987	1 416,67
Czech Republic	1 811	0	-100,00	292 961	0	-100,00
Russia Federation	1 045	8 766	738,87	46 210	161 819	250,18
PERALATAN KOMUNIKASI LAINNYA	4 202 780	3 569 895	-15,06	239 580 111	215 049 810	-10,24
Japan	357 736	372 742	4,19	19 863 022	21 877 113	10,14
Hongkong	1 229 855	573 028	-53,41	52 779 268	62 378 259	18,19
Korea, Republic Of	172 326	129 876	-24,63	6 113 377	5 264 840	-13,88
Taiwan	12 263	28 874	135,46	573 698	280 560	-51,10
China	90 842	274 969	202,69	6 605 921	12 405 248	87,79
Papua New Guinea	327	988	202,07	9 911	20 792	109,78
Thailand	145 400	243 461	67,44	920 507	776 116	-15,69
Singapore	343 884	375 074	9,07	70 311 376	50 405 613	-28,31
Philippines	3 403	5 286	55,33	811 916	509 195	-37,28
Malaysia	118 133	341 752	189,29	7 010 392	5 929 598	-15,42
Cambodia	570	14	-97,54	28 250	150	-99,47
Brunei Darussalam	710	0	-100,00	54 074	0	-100,00
Nepal	11 150	700	-93,72	522 327	57 300	-89,03
Vietnam	30 262	55 293	82,71	10 159 134	1 962 758	-80,68
Maldives	0	3	-	0	78	-

**TABEL 6. PERKEMBANGAN EKSPOR INDONESIA MENURUT KOMODITI DAN NEGARA TUJUAN
JANUARI-NOVEMBER 2015 DAN 2016**

KOMODITI / NEGARA TUJUAN	BERAT BERSIH (KG)		PERUB	NILAI FOB (US \$)		PERUB
	JAN-NOV 2015	JAN-NOV 2016	%	JAN-NOV 2015	JAN-NOV 2016	%
	(1)	(2)	(3)	(4)	(5)	(6)
India	13 159	3 132	-76,20	1 273 637	112 877	-91,14
Pakistan	561	609	8,48	55 514	54 374	-2,05
Bangladesh	210	0	-100,00	12 545	0	-100,00
Sri Lanka	127	21	-83,85	5 400	264	-95,11
Afghanistan	19 888	21 123	6,21	652 000	562 900	-13,67
Iraq	0	127	-	0	50	-
Iran (Islamic Republic Of)	0	917	-	0	12 125	-
Saudi Arabia	13 624	3 994	-70,68	323 543	103 548	-68,00
Israel	3 320	848	-74,45	168 424	25 024	-85,14
Oman	0	400	-	0	7 164	-
Syria Arab Republic	76	0	-100,00	5 784	0	-100,00
Turkey	502	1 455	189,90	45 320	161 148	255,58
United Arab Emirates	68 550	26 032	-62,02	12 734 975	5 747 968	-54,86
Cyprus	0	130	-	0	53 400	-
Egypt	136 565	13 180	-90,35	1 487 737	18 361	-98,77
Morocco	0	29 415	-	0	1 162 849	-
Sudan	750	0	-100,00	11 875	0	-100,00
Tanzania, United Rep. Of	12	0	-100,00	69	0	-100,00
Kenya	2 451	1 376	-43,88	138 750	68 250	-50,81
Mozambique	140	0	-100,00	224	0	-100,00
Togo	0	76	-	0	261	-
Ghana	9 662	0	-100,00	23 262	0	-100,00
Nigeria	216	0	-100,00	2 250	0	-100,00
Gabon	0	147	-	0	67	-
Gambia	2 105	0	-100,00	18 120	0	-100,00
Uganda	3 702	3 280	-11,40	69 849	49 393	-29,29
South Africa	17 651	19 027	7,80	581 998	744 122	27,86
Zambia	7 625	11 575	51,80	301 940	273 966	-9,26
Mauritius	0	10	-	0	706	-
Australia	73 295	38 977	-46,82	1 148 795	911 144	-20,69
New Zealand	2 891	3 268	13,05	223 894	273 194	22,02
Kiribati	2 192	225	-89,74	10 963	1 905	-82,62
East Timor	161 414	75 299	-53,35	386 691	262 639	-32,08
United States	188 915	249 647	32,15	8 261 774	9 124 487	10,44
Canada	166	231	39,43	8 634	39 870	361,78
Mexico	226 823	143 191	-36,87	24 736 118	18 591 473	-24,84
Guatemala	4	0	-100,00	331	0	-100,00
Panama	2 703	2 477	-8,37	9 068	9 383	3,48
Suriname	17 958	8 172	-54,49	65 986	31 615	-52,09
Chile	1 812	141	-92,23	140 544	10 209	-92,74
Venezuela	1	10	900,00	24	772	3 114,75
Argentina	6	5	-17,00	156	256	64,00
Brazil	4 786	10 793	125,51	447 944	125 270	-72,03
Colombia	27	120	344,44	1 821	5 243	187,91
Paraguay	4 903	0	-100,00	137 086	0	-100,00
Ecuador	87	147	69,31	1 608	391	-75,68
Peru	132	0	-100,00	12 310	0	-100,00
United Kingdom	34 392	28 767	-16,36	1 507 059	656 212	-56,46
Netherlands	440 081	268 800	-38,92	1 416 707	6 137 300	333,21
France	18 705	2 864	-84,69	692 434	143 748	-79,24
Germany, Fed. Rep. Of	57 135	58 278	2,00	3 275 129	3 329 225	1,65
Austria	5 973	0	-100,00	129 542	0	-100,00
Belgium	2 069	2 619	26,57	720 180	450 263	-37,48
Switzerland	26	2	-92,31	400	248	-37,91
Denmark	12	0	-100,00	2 350	0	-100,00
Sweden	7 134	36	-99,49	87 106	2 677	-96,93
Finland	2	2 121	105 934,00	282	147 390	52 165,96
Ireland	0	16	-	0	7 089	-
Italy	2 763	18 058	553,58	153 301	1 072 817	599,81
Spain	0	885	-	0	15 560	-
Portugal	437	3 240	641,33	282 151	427 727	51,60
Hungary	66 013	42 493	-35,63	1 167 993	675 986	-42,12
Poland	0	10 143	-	0	394 381	-
Slovakia	30 900	58 881	90,55	506 923	1 163 572	129,54
Slovenia	10 950	0	-100,00	228 483	0	-100,00
Czech Republic	17 436	1 051	-93,97	52 686	11 297	-78,56
Russia Federation	2 880	5	-99,84	87 249	33	-99,96
KAMERA CINEMATOGRAFI PROYEKTOR DAN PERLENGKAPANNYA	482 082	263 934	-45,25	65 291 292	47 000 270	-28,01
Japan	39 230	35 664	-9,09	9 061 355	7 733 919	-14,65
Hongkong	97 807	15 430	-84,22	4 333 124	3 035 957	-29,94
Korea, Republic Of	67 867	35 298	-47,99	1 201 178	607 919	-49,39
Taiwan	89	8	-91,20	35 445	1 618	-95,44
China	61 845	45 771	-25,99	9 267 116	9 437 761	1,84
Papua New Guinea	28	363	1 195,71	269	3 530	1 212,20
Thailand	1 417	50	-96,49	3 854	27 856	622,79
Singapore	17 705	3 108	-82,44	1 143 495	278 360	-75,66
Philippines	18 750	11 416	-39,11	1 181 609	1 123 351	-4,93
Malaysia	858	1 443	68,20	300 959	450 430	49,67
Myanmar	7	0	-100,00	4 246	0	-100,00
Cambodia	0	2	-	0	232	-
Vietnam	0	510	-	0	12 875	-
India	20 021	0	-100,00	88 336	0	-100,00
Jordan	0	35	-	0	702	-
Oman	12	0	-100,00	28	0	-100,00
United Arab Emirates	112	0	-100,00	12 650	0	-100,00

**TABEL 6. PERKEMBANGAN EKSPOR INDONESIA MENURUT KOMODITI DAN NEGARA TUJUAN
JANUARI-NOVEMBER 2015 DAN 2016**

KOMODITI / NEGARA TUJUAN	BERAT BERSIH (KG)		PERUB	NILAI FOB (US \$)		PERUB
	JAN-NOV 2015	JAN-NOV 2016	%	JAN-NOV 2015	JAN-NOV 2016	%
(1)	(2)	(3)	(4)	(5)	(6)	(7)
Egypt	27	0	-100,00	103	0	-100,00
Australia	76	13 027	17 040,43	1 017	11 297	1 010,73
East Timor	4 292	7 202	67,79	4 395	4 458	1,43
United States	6 182	2 818	-54,42	1 949 835	1 556 876	-20,15
United Kingdom	4	0	-100,00	750	0	-100,00
Netherlands	382	94	-75,37	151 899	75 857	-50,06
France	119	22	-81,51	3 042	929	-69,46
Germany, Fed. Rep. Of	2 887	258	-91,07	1 107 318	203 790	-81,60
Belgium	189	6	-96,72	51 013	324	-99,37
Norway	107	342	219,50	24 639	554 077	2 148,81
Sweden	88	0	-100,00	159	0	-100,00
Ireland	390	112	-71,26	56 053	14 987	-73,26
Spain	232	0	-100,00	5 195	0	-100,00
Hungary	200	0	-100,00	73 765	0	-100,00
Poland	141 020	90 917	-35,53	35 224 593	21 862 966	-37,93
Estonia	80	0	-100,00	1 697	0	-100,00
Georgia	1	0	-100,00	853	0	-100,00
Czech Republic	58	40	-31,03	1 299	200	-84,60
PERALATAN ELEKTROMEDIKAL DAN ELEKTROTHERAPI	2 480 059	1 580 350	-36,28	51 426 164	27 208 339	-47,09
Japan	85 511	69 563	-18,65	3 214 363	2 322 583	-27,74
Hongkong	22	141	539,95	722	91 438	12 564,60
Korea, Republic Of	25	3 940	15 660,00	9 624	291 894	2 932,98
Taiwan	18	2 302	12 686,44	1 450	60 029	4 039,90
China	11 202	32 114	186,68	457 239	912 569	99,58
Papua New Guinea	0	13	-	0	2 700	-
Thailand	785	349	-55,61	35 277	58 804	66,69
Singapore	2 080 721	1 218 214	-41,45	37 716 197	14 797 135	-60,77
Philippines	6	0	-100,00	254	0	-100,00
Malaysia	810	1 802	122,47	188 150	38 188	-79,70
Myanmar	0	149	-	0	5 002	-
India	132	310	134,70	15 348	10 420	-32,11
United Arab Emirates	1	35	3 400,00	10	560	5 504,28
Cyprus	0	30	-	0	3 000	-
Australia	3	50	1 553,33	115	3 745	3 156,52
East Timor	106	0	-100,00	41	0	-100,00
United States	1 617	2 472	52,87	994 856	1 357 889	36,49
Mexico	0	1 512	-	0	50 600	-
Chile	0	52	-	0	1 331	-
Argentina	3	0	-100,00	2 005	0	-100,00
United Kingdom	146	327	123,97	12 153	8 670	-28,66
Netherlands	21	302	1 338,10	14 967	15 150	1,23
France	2 060	1 133	-45,02	55 159	30 600	-44,52
Germany, Fed. Rep. Of	291 610	234 237	-19,67	8 520 357	6 845 598	-19,66
Belgium	325	203	-37,68	49 246	42 231	-14,25
Italy	2 100	7 642	263,89	53 828	184 772	243,26
Spain	0	362	-	0	225	-
Greece	569	2 282	301,01	11 610	51 138	340,46
Romania	0	445	-	0	11 791	-
Bulgaria	48	32	-33,88	1 579	743	-52,98
Croatia	327	0	-100,00	8 210	0	-100,00
Bosnia And Herzegovina	1 564	0	-100,00	54 770	0	-100,00
Slovenia	327	341	4,28	8 635	9 535	10,42
KOMPUTER DAN PERLENGKAPAN KOMPUTER	399 204	314 358	-21,25	21 566 789	28 625 150	32,73
Japan	708	597	-15,65	213 003	50 195	-76,43
Hongkong	108 096	25 064	-76,81	1 582 161	956 901	-39,52
Korea, Republic Of	710	629	-11,41	38 105	75 498	98,13
Taiwan	2 008	1 556	-22,50	3 076 379	2 379 318	-22,66
China	21 029	21 099	0,33	2 880 446	3 137 276	8,92
Papua New Guinea	5 668	5 274	-6,95	518 617	28 119	-94,58
Thailand	1 289	36 827	2 757,04	71 027	5 036 649	6 991,18
Singapore	142 527	63 150	-55,69	5 755 131	4 519 485	-21,47
Philippines	45	6 615	14 599,56	2 606	958 577	36 686,77
Malaysia	10 395	10 751	3,42	625 723	1 722 429	175,27
Myanmar	23	0	-100,00	595	0	-100,00
Cambodia	212	25	-88,21	24 768	1 740	-92,97
Brunei Darussalam	0	486	-	0	20 045	-
Lao People'S Dem. Rep.	60	0	-100,00	1 000	0	-100,00
Vietnam	5 761	20 344	253,13	33 526	1 466 991	4 275,68
India	11 264	62	-99,45	244 720	7 778	-96,82
Sri Lanka	25	0	-100,00	373	0	-100,00
Saudi Arabia	2	73	3 526,70	72	22 005	30 462,40
United Arab Emirates	4 603	2 305	-49,92	890 736	106 088	-88,09
Cyprus	0	2	-	0	45	-
Kenya	71	7	-90,85	259	1 140	340,15
Togo	0	36	-	0	154	-
Nigeria	448	50	-88,84	5 550	13 414	141,69
South Africa	0	2	-	0	107	-
Australia	658	151	-77,11	25 346	29 129	14,92
New Zealand	0	23	-	0	15	-
Kiribati	0	248	-	0	10 105	-
East Timor	35 292	56 271	59,44	181 012	345 023	90,61
United States	40 057	54 530	36,13	4 043 922	6 523 105	61,31
Canada	1 544	2 314	49,89	42 148	14 468	-65,67

**TABEL 6. PERKEMBANGAN EKSPOR INDONESIA MENURUT KOMODITI DAN NEGARA TUJUAN
JANUARI-NOVEMBER 2015 DAN 2016**

KOMODITI / NEGARA TUJUAN	BERAT BERSIH (KG)		PERUB	NILAI FOB (US \$)		PERUB
	JAN-NOV 2015	JAN-NOV 2016	%	JAN-NOV 2015	JAN-NOV 2016	%
(1)	(2)	(3)	(4)	(5)	(6)	(7)
Mexico	40	246	515,50	100	99 867	99 767,46
Antigua And Barbuda	0	20	-	0	500	-
United Kingdom	149	12	-91,95	11 596	1 196	-89,69
Netherlands	1 876	229	-87,78	10 437	45 513	336,07
France	1 129	3 311	193,29	365 953	591 407	61,61
Germany, Fed. Rep. Of	2 917	1 844	-36,77	841 007	433 758	-48,42
Austria	16	26	62,50	6 686	1 004	-84,98
Belgium	160	71	-55,52	23 551	3 866	-83,58
Switzerland	72	40	-44,44	195	64	-67,09
Norway	0	3	-	0	120	-
Finland	14	1	-92,86	42 085	30	-99,93
Ireland	0	15	-	0	2 490	-
Italy	10	21	110,00	800	1 890	136,22
Spain	0	3	-	0	3 933	-
Portugal	326	0	-100,00	7 156	0	-100,00
Poland	0	26	-	0	13 713	-
MEDIA MAGNETIK DAN OPTIK	1 014 065	1 114 039	9,86	9 256 419	6 985 020	-24,54
Japan	611 961	681 488	11,36	2 958 521	3 417 644	15,52
Hongkong	87 217	187 704	115,22	2 110 683	1 027 880	-51,30
Korea, Republic Of	3 604	12 272	240,51	20 367	59 091	190,13
Taiwan	5 629	11 548	105,15	82 069	62 387	-23,98
China	1 752	1 116	-36,33	105 823	45 226	-57,26
Macau	37	0	-100,00	100	0	-100,00
Papua New Guinea	69	7	-89,86	198	1	-99,62
Thailand	1 723	2 050	19,01	476 556	629 077	32,00
Singapore	23 333	12 241	-47,54	1 781 347	455 737	-74,42
Philippines	5	4	-20,00	144 732	160 000	10,55
Malaysia	1 888	2 686	42,29	78 237	71 513	-8,59
Myanmar	1	0	-100,00	5	0	-100,00
Cambodia	0	16	-	0	321	-
Brunei Darussalam	58	74	27,59	2 690	21 183	687,47
Vietnam	0	219	-	0	1 643	-
India	1	49	4 762,00	208	16 060	7 621,24
Iraq	125	0	-100,00	1 640	0	-100,00
Saudi Arabia	488	0	-100,00	3 600	0	-100,00
Kuwait	76	0	-100,00	184	0	-100,00
Lebanon	1 512	0	-100,00	15 390	0	-100,00
United Arab Emirates	3 186	271	-91,49	172 821	3 305	-98,09
Kenya	0	12	-	0	208	-
Nigeria	11	0	-100,00	5	0	-100,00
Australia	6 060	928	-84,69	77 537	14 598	-81,17
New Zealand	0	310	-	0	13 035	-
East Timor	9 249	9 809	6,05	4 973	21 901	340,44
United States	128 967	107 106	-16,95	617 773	509 371	-17,55
Mexico	132	150	13,55	458	4 407	862,32
Antigua And Barbuda	0	37	-	0	306	-
United Kingdom	0	470	-	0	8 050	-
Netherlands	126 606	81 459	-35,66	558 341	358 685	-35,76
France	36	25	-31,94	735	1 531	108,25
Germany, Fed. Rep. Of	166	23	-86,02	4 309	988	-77,07
Belgium	133	1 143	759,54	6 449	23 426	263,26
Switzerland	40	8	-80,00	30 669	9 172	-70,09
Italy	0	5	-	0	116	-
Hungary	0	811	-	0	48 159	-
PERALATAN IRADIASI/SINAR X, PERLENGKAPAN DAN SEJENISNYA	45 025	84 062	86,70	7 255 494	9 395 699	29,50
Japan	759	1 493	96,68	198 184	182 848	-7,74
Hongkong	305	373	22,36	6 705	17 109	155,17
Korea, Republic Of	1 120	3 867	245,27	10 500	167 873	1 498,79
Taiwan	496	356	-28,14	11 460	9 227	-19,49
China	279	4 059	1 354,93	7 603	180 647	2 275,99
Thailand	7 648	3 421	-55,26	370 191	152 138	-58,90
Singapore	4 708	28 739	510,42	510 229	958 024	87,76
Malaysia	367	400	8,99	12 810	92 614	622,98
Vietnam	2 427	0	-100,00	65 369	0	-100,00
India	0	19	-	0	7 151	-
Pakistan	0	1 029	-	0	3 681	-
United Arab Emirates	9	12	35,56	47	45	-4,26
Australia	6 924	5 239	-24,34	1 519 957	267 790	-82,38
East Timor	1 199	130	-89,20	9 871	3 185	-67,73
United States	4 023	13 009	223,37	35 752	156 898	338,85
Canada	0	209	-	0	3 657	-
Argentina	9	0	-100,00	985	0	-100,00
United Kingdom	0	1 475	-	0	69 586	-
Netherlands	1 504	4 354	189,47	88 215	179 095	103,02
France	0	1 959	-	0	3 933	-
Germany, Fed. Rep. Of	12 866	12 969	0,80	4 286 550	6 855 595	59,93
Belgium	180	122	-32,02	120 023	26 763	-77,70
Italy	0	298	-	0	1 680	-
Poland	0	234	-	0	54 084	-
Czech Republic	202	296	46,53	1 044	2 077	99,01
TEROPONG DAN INSTRUMEN OPTIK BUKAN KACA MATA	119 436	14 965	-87,47	3 758 357	2 806 953	-25,31
Japan	175	254	45,39	3 075	103 393	3 262,21

**TABEL 6. PERKEMBANGAN EKSPOR INDONESIA MENURUT KOMODITI DAN NEGARA TUJUAN
JANUARI-NOVEMBER 2015 DAN 2016**

KOMODITI / NEGARA TUJUAN	BERAT BERSIH (KG)		PERUB	NILAI FOB (US \$)		PERUB
	JAN-NOV 2015	JAN-NOV 2016	%	JAN-NOV 2015	JAN-NOV 2016	%
(1)	(2)	(3)	(4)	(5)	(6)	(7)
Hongkong	3 978	2 861	-28,09	482 306	880 674	82,60
Korea, Republic Of	50	176	252,56	5 638	9 962	76,69
Taiwan	1 642	1 891	15,15	297 215	409 751	37,86
China	102 016	82	-99,92	1 621 467	12 510	-99,23
Papua New Guinea	0	11	-	0	1 163	-
Thailand	121	476	293,39	6 774	190 533	2 712,72
Singapore	7 080	3 780	-46,62	637 925	193 043	-69,74
Philippines	1 379	1 349	-2,18	126 748	159 612	25,93
Malaysia	124	194	56,45	1 462	29 552	1 921,36
Myanmar	10	1	-90,00	3 800	75	-98,03
Brunei Darussalam	0	150	-	0	3 000	-
Vietnam	254	341	34,25	4 373	5 391	23,28
India	47	0	-100,00	3 000	0	-100,00
Saudi Arabia	0	40	-	0	2 800	-
Israel	0	130	-	0	41 325	-
United Arab Emirates	108	16	-85,19	5 420	19 850	266,24
Nigeria	4	0	-100,00	160	0	-100,00
Australia	0	15	-	0	30	-
East Timor	958	51	-94,68	1 333	79	-94,05
United States	361	2 095	480,22	191 450	428 826	123,99
Canada	200	0	-100,00	1 510	0	-100,00
France	8	0	-100,00	43	0	-100,00
Germany, Fed. Rep. Of	29	139	378,28	910	19 557	2 049,40
Belgium	4	6	45,00	1 093	163	-85,05
Finland	97	16	-83,51	49 667	5 370	-89,19
Ireland	783	893	14,00	310 014	290 293	-6,36
Italy	8	0	-100,00	2 974	0	-100,00
PERALATAN FOTOGRAFI	100 745	57 995	-42,43	2 216 326	2 195 156	-0,96
Japan	45	405	800,62	28 054	199 993	612,89
Hongkong	992	1 011	1,89	336 154	121 502	-63,86
Korea, Republic Of	31	1 024	3 202,58	1 400	87 419	6 144,18
Taiwan	10	3	-75,00	366	600	63,93
China	895	573	-36,00	115 224	66 718	-42,10
Papua New Guinea	2	100	4 900,00	153	2 925	1 806,36
Thailand	753	387	-48,58	217 318	35 418	-83,70
Singapore	31 373	23 864	-23,94	762 459	910 059	19,36
Philippines	171	14	-91,71	19 680	622	-96,84
Malaysia	610	275	-54,95	74 277	69 428	-6,53
Vietnam	59 832	824	-98,62	439 008	28 411	-93,53
India	10	13 276	132 664,00	140	123 564	88 160,09
Turkey	252	0	-100,00	29 502	0	-100,00
United Arab Emirates	56	29	-47,86	153	1 635	968,63
Cameroon	0	50	-	0	375	-
Nigeria	15	0	-100,00	280	0	-100,00
Australia	476	60	-87,42	29 350	3 000	-89,78
New Zealand	81	2	-97,53	421	54	-87,07
East Timor	4 289	700	-83,68	18 247	7 494	-58,93
United States	257	4 714	1 734,24	75 088	100 789	34,23
Mexico	0	3 791	-	0	21 418	-
Netherlands	43	1 642	3 718,93	883	260 628	29 416,21
France	1	4	300,00	35	330	842,86
Germany, Fed. Rep. Of	84	206	145,05	42 814	36 758	-14,14
Belgium	25	32	26,00	13 148	8 245	-37,29
Switzerland	28	27	-3,57	2 170	2 145	-1,15
Luxembourg	413	0	-100,00	10 000	0	-100,00
Denmark	1	0	-100,00	2	0	-100,00
Italy	0	4 983	-	0	105 625	-
TABUNG ELEKTRON DAN KONEKTOR						
ELEKTRONIK	845 509	35 535	-95,80	1 994 718	214 916	-89,23
Japan	59	194	228,14	304	2 509	725,53
Korea, Republic Of	14 500	28 072	93,60	11 088	30 252	172,84
Taiwan	0	37	-	0	237	-
China	9 110	450	-95,06	12 473	16 842	35,03
Thailand	184	0	-100,00	3 241	0	-100,00
Singapore	5 619	1 267	-77,45	153 404	102 924	-32,91
Philippines	1	0	-100,00	1 341	0	-100,00
Myanmar	300	0	-100,00	7 882	0	-100,00
Nepal	0	68	-	0	445	-
Vietnam	3	0	-100,00	23	0	-100,00
India	738 621	0	-100,00	1 583 827	0	-100,00
Bangladesh	65 445	0	-100,00	113 599	0	-100,00
United Arab Emirates	30	0	-100,00	155	0	-100,00
Kenya	21	0	-100,00	2 531	0	-100,00
Ghana	50	0	-100,00	184	0	-100,00
Nigeria	10 629	4 486	-57,79	72 589	42 744	-41,12
Senegal	92	0	-100,00	700	0	-100,00
Fiji	24	0	-100,00	14	0	-100,00
East Timor	243	877	260,91	685	602	-12,08
United States	75	39	-48,00	20 629	13 147	-36,27
Netherlands	379	0	-100,00	3 439	0	-100,00
Germany, Fed. Rep. Of	0	45	-	0	5 215	-
Croatia	124	0	-100,00	6 609	0	-100,00
PERALATAN LISTRIK	418 821 984	423 357 206	1,08	4 158 547 341	4 197 441 650	0,94
Japan	54 930 657	54 438 846	-0,90	794 750 385	830 831 331	4,54

**TABEL 6. PERKEMBANGAN EKSPOR INDONESIA MENURUT KOMODITI DAN NEGARA TUJUAN
JANUARI-NOVEMBER 2015 DAN 2016**

KOMODITI / NEGARA TUJUAN	BERAT BERSIH (KG)		PERUB	NILAI FOB (US \$)		PERUB
	JAN-NOV 2015	JAN-NOV 2016	%	JAN-NOV 2015	JAN-NOV 2016	%
(1)	(2)	(3)	(4)	(5)	(6)	(7)
Hongkong	4 692 849	5 789 245	23,36	127 989 428	120 568 226	-5,80
Korea, Republic Of	12 599 485	15 061 620	19,54	92 627 473	104 075 485	12,36
Taiwan	4 188 705	5 510 615	31,56	36 448 534	47 286 690	29,74
China	12 249 321	10 336 385	-15,62	172 274 391	153 584 093	-10,85
Mongolia	19 825	22 256	12,26	74 803	90 821	21,41
Macau	140 905	8 470	-93,99	1 497 828	72 210	-95,18
Papua New Guinea	5 617 817	4 326 060	-22,99	11 871 553	9 709 793	-18,21
Thailand	19 934 546	21 094 392	5,82	233 525 207	223 218 893	-4,41
Singapore	34 884 895	39 811 400	14,12	689 472 173	743 638 011	7,86
Philippines	17 732 071	21 590 522	21,76	97 294 710	103 276 523	6,15
Malaysia	25 089 148	29 715 793	18,44	165 206 419	180 775 862	9,42
Myanmar	1 581 427	1 298 156	-17,91	6 006 693	4 856 436	-19,15
Cambodia	212 070	432 928	104,14	1 195 010	1 981 414	65,81
Brunei Darussalam	1 279 788	434 916	-66,02	7 561 433	1 735 400	-77,05
Lao People'S Dem. Rep.	133	1 270	854,98	1 039	18 033	1 635,62
Nepal	13 039	26 431	102,71	39 819	76 424	91,93
Bhutan	113 979	0	-100,00	357 226	0	-100,00
Vietnam	11 724 678	11 370 367	-3,02	102 593 422	84 723 196	-17,42
Maldives	45 652	24 652	-46,00	295 859	209 128	-29,32
India	6 082 902	7 213 643	18,59	57 936 901	69 751 798	20,39
Pakistan	872 951	515 878	-40,90	3 852 552	3 581 944	-7,02
Bangladesh	305 125	237 674	-22,11	1 207 197	1 062 885	-11,95
Sri Lanka	3 194 646	955 812	-70,08	8 051 358	3 229 389	-59,89
Afghanistan	618 130	913 093	47,72	1 912 374	2 636 327	37,86
Iraq	263 065	290 790	10,54	2 087 351	931 885	-55,36
Iran (Islamic Republic Of)	680 223	1 232 968	81,26	2 202 989	3 870 534	75,69
Saudi Arabia	10 096 021	7 456 945	-26,14	34 281 085	24 825 706	-27,58
Israel	409 167	460 338	12,51	1 673 846	1 980 532	18,32
Kuwait	762 293	480 325	-36,99	2 522 076	1 581 507	-37,29
Jordan	131 235	152 750	16,39	745 069	653 454	-12,30
Lebanon	247 328	287 893	16,40	947 134	907 756	-4,16
Yemen	804 800	1 478 018	83,65	2 616 254	4 353 010	66,38
Oman	978 952	364 027	-62,81	5 363 030	1 353 605	-74,76
Syria Arab Republic	195 295	86 796	-55,56	598 587	270 363	-54,83
Turkey	3 709 414	6 064 060	63,48	26 301 178	34 907 700	32,72
United Arab Emirates	14 089 616	12 758 004	-9,45	56 787 676	60 860 799	7,17
Qatar	1 386 041	233 202	-83,17	9 383 393	1 338 565	-85,73
Bahrain	306 429	189 539	-38,15	971 675	586 669	-39,62
Cyprus	167 879	110 790	-34,01	378 966	295 858	-21,93
Egypt	6 108 207	2 711 914	-55,60	24 632 308	9 450 624	-61,63
Libyan Arab Jamahiriya	76 251	109 337	43,39	342 286	414 273	21,03
Morocco	830 166	895 301	7,85	3 381 180	3 032 342	-10,32
Tunisia	124 958	290 161	132,21	518 664	994 311	91,71
Algeria	427 808	834 020	94,95	1 787 573	3 144 134	75,89
Sudan	8 967 617	6 837 056	-23,76	18 307 617	15 555 605	-15,03
Eritrea	544 954	99 636	-81,72	987 884	182 178	-81,56
Ethiopia	1 897 936	2 692 087	41,84	4 977 104	7 846 485	57,65
Tanzania, United Rep. Of	1 239 801	1 351 309	8,99	3 418 580	3 517 269	2,89
Madagascar	17 132	7 065	-58,76	68 961	29 406	-57,36
Somalia	32 536	151 451	365,49	128 456	416 954	224,59
Kenya	959 855	864 641	-9,92	3 374 646	2 844 764	-15,70
Reunion	120 945	38 066	-68,53	461 347	142 426	-69,13
Mozambique	150 529	186 857	24,13	400 664	421 515	5,20
Equatorial Guinea	257 332	282 076	9,62	696 349	652 005	-6,37
Togo	136 633	119 181	-12,77	443 982	405 588	-8,65
Ghana	429 351	243 499	-43,29	1 228 168	900 910	-26,65
Liberia	0	1 482	-	0	7 379	-
Guinea	113 405	217 156	91,49	741 392	1 417 368	91,18
Angola	83 039	1 904	-97,71	240 392	25 699	-89,31
Congo	48 193	49 495	2,70	254 023	176 711	-30,43
Cameroon	166 936	158 912	-4,81	654 973	436 076	-33,42
Nigeria	2 467 779	900 812	-63,50	10 909 404	3 648 768	-66,55
Sierra Leone	23 446	27 216	16,08	112 228	71 196	-36,56
Gabon	29 645	24 566	-17,13	290 882	66 966	-76,98
Cote D'Ivoire	26 823	68 144	154,05	114 964	203 134	76,69
Senegal	425 788	578 973	35,98	1 257 088	1 812 489	44,18
Mauritania	0	28 584	-	0	131 219	-
Mali	25	0	-100,00	450	0	-100,00
Benin	400 008	407 806	1,95	1 079 319	12 762 920	1 082,50
Burkina Faso	619 820	414 783	-33,08	2 719 628	1 933 000	-28,92
Gambia	17 046	13 045	-23,47	75 962	43 429	-42,83
Seychelles	3 782	6 182	63,47	14 894	31 522	111,65
Uganda	328 899	5 771	-98,25	851 251	41 679	-95,10
Chad	820	32	-96,05	6 860	806	-88,26
Djibouti	257 913	790 428	206,47	871 307	2 512 250	188,33
Sao Tome And Principe	0	9 073	-	0	31 330	-
South Africa	1 438 981	997 502	-30,68	5 433 573	6 195 661	14,03
Zambia	104 757	74 242	-29,13	295 818	261 843	-11,48
Malawi	0	59	-	0	1 310	-
Burundi	0	65 060	-	0	196 160	-
Mauritius	104 909	89 356	-14,83	355 716	316 127	-11,13
Rwanda	4 124	16 076	289,82	22 684	29 372	29,48
Mayotte	966	7 943	722,26	1 710	32 897	1 823,78
Democratic Rep. Of The Congo	97 627	48 844	-49,97	313 660	153 972	-50,91
Australia	9 700 461	9 064 099	-6,56	78 284 580	67 275 191	-14,06
New Zealand	2 131 174	1 286 144	-39,65	16 147 836	5 163 928	-68,02
Micronesia, Fed. States Of	2 012	1 289	-35,95	65 178	43 213	-33,70

**TABEL 6. PERKEMBANGAN EKSPOR INDONESIA MENURUT KOMODITI DAN NEGARA TUJUAN
JANUARI-NOVEMBER 2015 DAN 2016**

KOMODITI / NEGARA TUJUAN	BERAT BERSIH (KG)		PERUB	NILAI FOB (US \$)		PERUB
	JAN-NOV 2015	JAN-NOV 2016	%	JAN-NOV 2015	JAN-NOV 2016	%
	(1)	(2)	(3)	(4)	(5)	(6)
New Caledonia	17 790	53 838	202,63	48 648	165 686	240,58
Northern Mariana Islands	198	265	33,84	2 324	2 866	23,34
Vanuatu	41 398	65 554	58,35	97 747	187 690	92,02
American Samoa	0	183	-	0	24 757	-
Cook Islands	742	743	0,16	16 787	19 559	16,51
Fiji	306 179	415 482	35,70	923 759	1 227 691	32,90
Kiribati	4 436	4 722	6,45	12 897	12 199	-5,41
Samoa	166 844	149 577	-10,35	1 073 819	881 087	-17,95
Solomon Islands	233 299	251 271	7,70	827 151	777 073	-6,05
Tonga	54 326	44 991	-17,18	128 584	122 671	-4,60
Christmas Islands	0	38	-	0	30	-
East Timor	3 177 947	2 469 922	-22,28	5 601 095	5 091 812	-9,09
United States	38 965 238	39 811 759	2,17	475 803 223	480 423 829	0,97
Canada	1 709 337	1 922 343	12,46	14 554 436	23 115 894	58,82
Mexico	2 156 339	2 281 900	5,82	17 393 503	22 429 031	28,95
Guatemala	464 952	448 506	-3,54	1 113 372	1 123 994	0,95
Honduras	75 181	137 662	83,11	281 916	478 501	69,73
Nicaragua	56 454	108 962	93,01	261 569	384 785	47,11
Panama	105 181	208 115	97,86	734 034	977 325	33,14
Suriname	304 992	344 438	12,93	850 071	755 567	-11,12
Chile	2 451 661	3 008 223	22,70	10 860 783	11 958 383	10,11
Venezuela	111 312	26 276	-76,39	1 716 807	167 799	-90,23
Argentina	955 937	991 594	3,73	5 048 683	6 920 847	37,08
Brazil	2 949 287	2 125 345	-27,94	25 905 951	19 160 225	-26,04
Colombia	1 385 306	1 115 743	-19,46	5 309 202	4 635 420	-12,69
Bolivia	470 507	178 708	-62,02	1 667 410	584 441	-64,95
Uruguay	24 609	64 275	161,19	266 473	411 943	54,59
Paraguay	328 109	247 914	-24,44	1 049 027	1 012 300	-3,50
Ecuador	538 176	400 108	-25,65	1 554 154	1 393 519	-10,34
Peru	1 360 394	2 166 605	59,26	6 351 903	8 546 046	34,54
Guyana	14 206	0	-100,00	43 871	0	-100,00
Trinidad And Tobago	78 484	11 088	-85,87	224 137	42 389	-81,09
Jamaica	928	14 925	1 508,28	23 202	96 516	315,98
Puerto Rico	7	89	1 175,71	4 065	2 806	-30,97
Belize	84	0	-100,00	1 004	0	-100,00
Dominican Republic	39 575	116 882	195,34	130 301	343 045	163,27
El Salvador	168 092	197 630	17,57	821 966	794 829	-3,30
Costa Rica	112 888	437 318	287,39	704 266	3 010 074	327,41
Haiti	23 671	48 793	106,13	281 469	188 332	-33,09
Antigua And Barbuda	0	16 600	-	0	36 253	-
Aruba	0	27 233	-	0	77 495	-
Bermuda	16 399	0	-100,00	37 437	0	-100,00
Cape Verde	0	5 101	-	0	18 565	-
Cayman Islands	24	0	-100,00	1 050	0	-100,00
French Polynesia	10 451	14 350	37,31	42 584	64 119	50,57
Martinique	595	0	-100,00	580	0	-100,00
Netherlands Antilles	24 562	16 270	-33,76	89 355	56 404	-36,88
Norfolk Islands	0	32	-	0	199	-
Saint Lucia	40	17 101	42 652,50	467	39 411	8 339,19
Turks And Caicos Islands	100	101	1,00	12	7 084	58 932,67
Guadeloupe	930	1 746	87,74	2 655	4 394	65,51
Saint Kitts And Nevis	0	17 345	-	0	34 109	-
Virgin Islands (British)	0	135	-	0	1 237	-
United Kingdom	18 473 681	23 226 110	25,73	47 932 458	59 278 481	23,67
Netherlands	8 790 984	6 342 909	-27,85	136 175 124	95 545 680	-29,84
France	10 425 170	10 132 423	-2,81	232 430 386	213 133 468	-8,30
Germany, Fed. Rep. Of	2 620 198	2 637 591	0,66	36 643 693	44 463 744	21,34
Austria	7 212	73 298	916,34	319 844	1 703 329	432,55
Belgium	1 262 222	1 226 454	-2,83	9 377 112	11 676 315	24,52
Switzerland	70 934	133 492	88,19	1 632 231	1 991 699	22,02
Luxembourg	6	4	-33,33	2 387	1 335	-44,09
Denmark	17 028	61 207	259,45	95 868	534 065	457,08
Norway	1 786	27 049	1 414,49	68 294	337 926	394,81
Sweden	37 665	110 235	192,67	715 712	1 683 178	135,18
Finland	58 772	87 100	48,20	803 615	708 796	-11,80
Ireland	7 143	6 671	-6,60	2 481 208	2 046 133	-17,53
Italy	3 807 138	3 292 469	-13,52	22 159 112	23 161 988	4,53
Spain	8 051 199	6 362 117	-20,98	33 354 785	35 223 024	5,60
Portugal	140 224	68 528	-51,13	549 029	365 882	-33,36
Iceland	0	49	-	0	11	-
Greece	3 065 829	2 875 288	-6,21	6 127 670	6 401 476	4,47
Hungary	1 938 428	1 804 849	-6,89	24 895 234	18 771 755	-24,60
Poland	3 227 255	3 270 591	1,34	31 763 637	29 318 587	-7,70
Romania	9 971	2 867	-71,25	159 830	32 811	-79,47
Bulgaria	48 702	63 954	31,32	172 511	261 421	51,54
Albania	26 891	17 836	-33,67	117 642	70 007	-40,49
Azerbaijan	54 594	202	-99,63	232 419	14 000	-93,98
Kazakhstan	5 072	58 748	1 058,28	56 742	224 879	296,32
Kyrgyzstan	13 110	0	-100,00	60 399	0	-100,00
Turkmenistan	44	465 628	1 058 145,45	6 139	2 307 137	37 481,32
Ukraine	162 958	148 546	-8,84	706 555	572 269	-19,01
Uzbekistan	489 663	334 982	-31,59	2 127 155	1 290 940	-39,31
Lithuania	13 595	486	-96,42	99 373	3 574	-96,40
Latvia	0	23	-	0	2 547	-
Estonia	61	1	-98,36	459	60	-86,93
Georgia	82 918	106 827	28,83	207 369	260 103	25,43
Croatia	173	224	29,31	3 297	4 436	34,54

**TABEL 6. PERKEMBANGAN EKSPOR INDONESIA MENURUT KOMODITI DAN NEGARA TUJUAN
JANUARI-NOVEMBER 2015 DAN 2016**

KOMODITI / NEGARA TUJUAN	BERAT BERSIH (KG)		PERUB	NILAI FOB (US \$)		PERUB
	JAN-NOV 2015	JAN-NOV 2016	%	JAN-NOV 2015	JAN-NOV 2016	%
(1)	(2)	(3)	(4)	(5)	(6)	(7)
Bosnia And Herzegovina	8 977	8 868	-1,21	39 772	31 470	-20,87
Malta	4 669	1 120	-76,01	105 427	30 356	-71,21
Slovakia	690 760	1 227 134	77,65	9 263 056	14 570 173	57,29
Slovenia	56 180	50 427	-10,24	1 205 372	302 498	-74,90
Czech Republic	1 552 093	1 959 134	26,23	12 484 106	35 997 236	188,34
Rep. Of Macedonia	8 815	8 868	0,60	40 468	35 845	-11,42
Russia Federation	1 409 806	1 329 579	-5,69	14 892 465	12 590 063	-15,46
Serbia	0	7	-	0	66	-
PERALATAN RUMAH TANGGA	2 595 270	1 818 298	-29,94	10 976 506	8 628 953	-21,39
Japan	13	545	4 091,00	9	4 044	44 837,22
Hongkong	31 605	35 062	10,94	326 727	359 912	10,16
Korea, Republic Of	697	1 628	133,50	11 645	17 218	47,86
Taiwan	180	1 332	640,00	2 232	21 141	847,18
China	62 675	55 236	-11,87	363 313	173 741	-52,18
Papua New Guinea	1 145	0	-100,00	6 721	0	-100,00
Thailand	113 607	112 763	-0,74	719 847	710 899	-1,24
Singapore	705 852	365 304	-48,25	2 337 196	1 206 259	-48,39
Philippines	192 971	187 932	-2,61	877 673	854 899	-2,59
Malaysia	373 314	271 001	-27,41	1 561 396	1 235 452	-20,88
Myanmar	19 140	24 188	26,37	105 917	141 786	33,87
Cambodia	20 783	27 085	30,32	163 629	168 223	2,81
Brunei Darussalam	0	24	-	0	279	-
Nepal	180	1 235	586,11	2 594	11 140	329,45
Vietnam	79 504	71 658	-9,87	536 577	474 594	-11,55
Maldives	4 820	7 090	47,09	20 434	35 425	73,36
India	13 565	5 461	-59,75	129 948	70 536	-45,72
Bangladesh	6 527	7 470	14,44	38 099	42 882	12,55
Sri Lanka	62 436	41 038	-34,27	306 874	212 376	-30,79
Saudi Arabia	7 940	18 839	137,27	25 354	36 722	44,84
Israel	1 986	4 537	128,45	19 676	43 521	121,19
Kuwait	0	12 662	-	0	58 037	-
Oman	87 103	128 199	47,18	443 494	655 863	47,89
United Arab Emirates	11 443	48 532	324,12	62 659	257 862	311,53
Qatar	130	0	-100,00	2 695	0	-100,00
Bahrain	4 392	3 152	-28,23	30 157	18 670	-38,09
Egypt	2 715	0	-100,00	74 542	0	-100,00
Kenya	5	0	-100,00	32	0	-100,00
Togo	11 314	4 062	-64,10	8 951	18 274	104,15
Ghana	0	400	-	0	1 000	-
Angola	2	0	-100,00	20	0	-100,00
Cameroon	30 273	15 527	-48,71	87 986	44 460	-49,47
Nigeria	479 188	128 517	-73,18	1 140 111	395 961	-65,27
Gambia	3 062	0	-100,00	25 355	0	-100,00
Uganda	0	5	-	0	63	-
South Africa	210	0	-100,00	3 019	0	-100,00
Zambia	3 924	0	-100,00	21 214	0	-100,00
Mauritius	59 173	49 088	-17,04	318 412	260 960	-18,04
Australia	421	601	42,81	9 120	2 528	-72,28
New Zealand	0	97	-	0	73	-
Cook Islands	157	0	-100,00	3 384	0	-100,00
Kiribati	192	0	-100,00	948	0	-100,00
East Timor	53 159	76 717	44,32	56 918	131 374	130,81
United States	980	71	-92,74	3 708	108	-97,09
Canada	251	0	-100,00	3 474	0	-100,00
Suriname	0	15	-	0	77	-
French Polynesia	226	0	-100,00	379	0	-100,00
United Kingdom	10 516	2 971	-71,75	128 116	42 646	-66,71
Netherlands	54	53	-1,48	296	913	208,61
Germany, Fed. Rep. Of	8 996	18 015	100,26	78 629	188 644	139,92
Belgium	124 951	86 716	-30,60	897 656	711 054	-20,79
Switzerland	0	76	-	0	65	-
Norway	0	180	-	0	433	-
Italy	265	0	-100,00	478	0	-100,00
Spain	3 228	3 219	-0,29	18 890	18 840	-0,27
KABEL SERAT OPTIK	2 995	4 545	51,74	617 299	498 481	-19,25
Hongkong	1	0	-100,00	6	0	-100,00
China	0	4 478	-	0	496 147	-
Thailand	0	32	-	0	2 072	-
Singapore	2 416	23	-99,07	530 445	214	-99,96
Philippines	80	0	-100,00	3 480	0	-100,00
Malaysia	480	13	-97,29	82 268	48	-99,94
East Timor	18	0	-100,00	1 100	0	-100,00
MESIN UNTUK KEPERLUAN UMUM	178 857 280	204 605 528	14,40	1 650 498 079	1 845 619 048	11,82
Japan	24 254 883	18 652 353	-23,10	245 470 716	178 883 329	-27,13
Hongkong	399 149	307 954	-22,85	6 407 316	6 529 927	1,91
Korea, Republic Of	3 846 965	3 250 533	-15,50	35 409 554	43 580 619	23,08
Taiwan	1 822 672	2 512 923	37,87	18 883 715	18 449 334	-2,30
China	4 466 181	5 529 191	23,80	36 175 904	42 655 022	17,91
Mongolia	4 860	0	-100,00	13 848	0	-100,00
Macau	28 242	8 356	-70,41	295 760	97 331	-67,09
Papua New Guinea	276 616	297 089	7,40	3 561 043	1 247 701	-64,96
Thailand	30 973 218	28 369 320	-8,41	190 486 827	180 350 901	-5,32
Singapore	25 004 216	37 574 791	50,27	295 723 036	406 775 801	37,55
Philippines	3 739 278	3 980 550	6,45	36 101 480	36 414 051	0,87

**TABEL 6. PERKEMBANGAN EKSPOR INDONESIA MENURUT KOMODITI DAN NEGARA TUJUAN
JANUARI-NOVEMBER 2015 DAN 2016**

KOMODITI / NEGARA TUJUAN	BERAT BERSIH (KG)		PERUB	NILAI FOB (US \$)		PERUB
	JAN-NOV 2015	JAN-NOV 2016	%	JAN-NOV 2015	JAN-NOV 2016	%
(1)	(2)	(3)	(4)	(5)	(6)	(7)
Malaysia	7 391 506	6 503 952	-12,01	76 326 107	56 109 149	-26,49
Myanmar	1 642 437	1 085 644	-33,90	6 066 356	4 739 847	-21,87
Cambodia	356 216	284 124	-20,24	2 068 033	1 675 120	-19,00
Brunei Darussalam	240 708	23 829	-90,10	2 274 085	163 117	-92,83
Lao People'S Dem. Rep.	2 242	74	-96,70	78 368	3 298	-95,79
Nepal	1 867	13 330	613,95	17 568	142 376	710,43
Vietnam	9 587 397	7 670 807	-19,99	54 752 183	53 192 783	-2,85
Maldives	32 250	32 609	1,11	187 085	284 728	52,19
India	3 327 301	5 455 134	63,95	39 382 511	58 299 245	48,03
Pakistan	185 478	295 877	59,52	1 946 529	4 110 817	111,19
Bangladesh	232 567	632 639	172,02	1 890 889	3 223 858	70,49
Sri Lanka	783 463	1 013 967	29,42	3 370 605	3 880 604	15,13
Afghanistan	26 980	6 951	-74,24	138 303	33 088	-76,08
Iraq	1 350 447	14 857	-98,90	3 327 388	131 617	-96,04
Iran (Islamic Republic Of)	13 241	320 937	2 323,81	7 182 149	1 676 580	-76,66
Saudi Arabia	2 451 314	2 023 472	-17,45	16 950 263	18 890 390	11,45
Israel	47 632	154 925	225,25	284 500	466 342	63,92
Kuwait	253 338	170 719	-32,61	756 771	943 680	24,70
Jordan	106 483	117 062	9,93	491 906	260 170	-47,11
Lebanon	200 662	493 214	145,79	476 575	409 068	-14,16
Yemen	41 978	179 288	327,10	173 034	740 522	327,96
Oman	81 892	68 503	-16,35	493 409	422 534	-14,36
Syria Arab Republic	35 000	0	-100,00	30 000	0	-100,00
Turkey	373 670	704 266	88,47	3 598 103	5 744 670	59,66
United Arab Emirates	4 749 088	2 577 098	-45,73	12 094 074	14 469 549	19,64
Qatar	2 510 129	468 246	-81,35	4 272 222	2 360 141	-44,76
Bahrain	19 409	23 565	21,41	95 321	172 690	81,17
Cyprus	24 913	31 879	27,96	164 267	193 583	17,85
Egypt	247 147	1 267 291	412,77	8 050 579	7 310 032	-9,20
Libyan Arab Jamahiriya	4 993	18 211	264,73	32 041	216 706	576,34
Morocco	17 380	22 281	28,20	84 758	144 552	70,55
Tunisia	5 978	64	-98,94	1 033 942	6 045	-99,42
Algeria	37 456	140 022	273,83	207 715	691 591	232,95
Sudan	404 055	373 430	-7,58	2 547 249	2 313 748	-9,17
Namibia	0	6 327	-	0	30 648	-
Ethiopia	0	535 271	-	0	2 982 456	-
Tanzania, United Rep. Of	6 253	163 423	2 513,52	10 352	864 600	8 252,38
Madagascar	1 050	10 014	853,75	25 992	39 086	50,38
Somalia	350	25 000	7 042,86	3 641	31 570	767,06
Kenya	167 431	240 540	43,67	856 132	1 296 779	51,47
Reunion	161	0	-100,00	4 358	0	-100,00
Mozambique	51 848	5 558	-89,28	59 746	67 184	12,45
Botswana	0	244	-	0	12 018	-
Equatorial Guinea	5 815	0	-100,00	32 855	0	-100,00
Togo	3 981	200	-94,98	636	76	-88,04
Ghana	123 326	80 674	-34,58	955 252	436 298	-54,33
Liberia	10 015	37 926	278,69	40 617	139 607	243,72
Guinea	1 500	37 680	2 412,00	38 100	199 431	423,44
Angola	5 885	0	-100,00	91 427	0	-100,00
Congo	4 556	4 062	-10,84	33 214	87 133	162,34
Cameroon	67 931	1 364	-97,99	1 032 405	20 277	-98,04
Nigeria	1 970 764	578 490	-70,65	8 027 078	1 806 612	-77,49
Sierra Leone	20 259	8 115	-59,94	35 997	47 138	30,95
Gabon	112 214	6 869	-93,88	473 261	142 922	-69,80
Cote D'Ivoire	23	1 387	5 930,43	124	18 136	14 525,61
Senegal	759	11 436	1 406,72	878	138 386	15 665,12
Mauritania	0	81 879	-	0	915 070	-
Mali	0	192	-	0	7 418	-
Benin	1 575	0	-100,00	20 677	0	-100,00
Gambia	24	6 071	25 196,67	225	32 026	14 133,87
Seychelles	106	106	-0,38	813	833	2,41
Uganda	17 935	63 396	253,48	228 280	300 160	31,49
Central African Republic	7 000	0	-100,00	10 000	0	-100,00
Chad	418	0	-100,00	270 000	0	-100,00
Djibouti	0	9 139	-	0	65 304	-
Saint Helena	1 569	0	-100,00	22 473	0	-100,00
South Africa	775 915	2 316 348	198,53	8 276 541	13 541 132	63,61
Zimbabwe	0	5 136	-	0	35 078	-
Zambia	0	23 390	-	0	195 444	-
Mauritius	62 483	58 622	-6,18	305 100	331 022	8,50
Mayotte	0	5 985	-	0	28 037	-
Democratic Rep. Of The Congo	30 485	0	-100,00	198 875	0	-100,00
Australia	8 449 406	16 948 946	100,59	50 961 812	91 730 747	80,00
New Zealand	294 650	222 622	-24,45	2 176 664	1 439 147	-33,88
New Caledonia	144	0	-100,00	1 077	0	-100,00
American Samoa	0	800	-	0	2 000	-
Cook Islands	690	87	-87,39	990	3 475	251,05
Fiji	2 518	52 073	1 968,04	30 200	110 796	266,87
Kiribati	190	798	320,00	268	1 429	433,24
Marshall Islands	11 226	0	-100,00	136 374	0	-100,00
Solomon Islands	11 144	30 676	175,27	181 592	324 348	78,61
Christmas Islands	18	20	11,11	46	15	-66,81
East Timor	2 154 472	1 401 888	-34,93	4 386 484	3 292 113	-24,95
United States	7 335 093	7 089 864	-3,34	118 380 177	99 094 808	-16,29
Canada	309 115	434 179	40,46	3 412 535	3 633 152	6,46
Mexico	1 775 009	2 228 456	25,55	22 871 893	26 936 507	17,77
Guatemala	70 361	98 689	40,26	525 894	673 821	28,13

**TABEL 6. PERKEMBANGAN EKSPOR INDONESIA MENURUT KOMODITI DAN NEGARA TUJUAN
JANUARI-NOVEMBER 2015 DAN 2016**

KOMODITI / NEGARA TUJUAN	BERAT BERSIH (KG)		PERUB	NILAI FOB (US \$)		PERUB
	JAN-NOV 2015	JAN-NOV 2016	%	JAN-NOV 2015	JAN-NOV 2016	%
(1)	(2)	(3)	(4)	(5)	(6)	(7)
Honduras	19 329	7 544	-60,97	78 497	38 867	-50,49
Nicaragua	3 010	0	-100,00	13 870	0	-100,00
Panama	77 449	74 386	-3,96	664 297	525 275	-20,93
Cuba	0	1 557	-	0	7 337	-
Suriname	34 650	21 600	-37,66	178 821	105 912	-40,77
Chile	298 030	279 024	-6,38	2 181 104	1 799 465	-17,50
Venezuela	125 449	4 541	-96,38	4 005 758	26 860	-99,33
Argentina	104 518	263 500	152,11	1 257 710	4 303 979	242,21
Brazil	1 713 809	1 834 360	7,03	24 808 421	24 488 549	-1,29
Colombia	86 817	88 351	1,77	548 455	643 250	17,28
Uruguay	13 888	14 329	3,18	59 579	64 578	8,39
Paraguay	142 032	133 710	-5,86	747 599	675 237	-9,68
Ecuador	1 162 089	1 435 050	23,49	5 091 126	5 856 529	15,03
Peru	241 362	203 740	-15,59	2 234 042	1 175 826	-47,37
Guyana	28 113	26 962	-4,09	155 930	148 521	-4,75
Trinidad And Tobago	211 724	226 915	7,18	935 281	947 659	1,32
Dominican Republic	178 882	145 901	-18,44	1 312 971	734 525	-44,06
El Salvador	116	0	-100,00	1 142	0	-100,00
Costa Rica	5 820	12 969	122,83	25 142	115 181	358,12
Antigua And Barbuda	0	7	-	0	271	-
Cape Verde	0	6 886	-	0	33 248	-
United Kingdom	1 045 257	638 465	-38,92	19 563 704	10 405 568	-46,81
Netherlands	1 607 663	2 432 125	51,28	28 986 189	31 192 945	7,61
France	807 835	828 583	2,57	6 561 665	6 257 021	-4,64
Germany, Fed. Rep. Of	4 021 495	2 984 736	-25,78	60 060 531	37 483 484	-37,59
Austria	54 663	75 444	38,02	461 506	580 201	25,72
Belgium	1 390 614	1 097 663	-21,07	15 314 833	12 153 728	-20,64
Switzerland	177 850	136 309	-23,36	1 792 863	951 940	-46,90
Luxembourg	11	2	-81,82	987	42	-95,78
Denmark	27 238	13 649	-49,89	208 040	71 489	-65,64
Norway	11 292	17 519	55,15	103 653	406 883	292,54
Sweden	13 632	4 471	-67,21	241 778	68 470	-71,68
Finland	53 507	92 722	73,29	309 643	709 232	129,05
Ireland	5 143	3 958	-23,04	30 309	29 094	-4,01
Italy	710 541	511 764	-27,98	5 874 422	4 436 577	-24,48
Spain	72 473	92 290	27,34	926 720	693 324	-25,19
Portugal	18 368	16 388	-10,78	85 868	81 987	-4,52
Greece	111 382	113 283	1,71	920 544	759 634	-17,48
Vatican City State	32 348	0	-100,00	161 304	0	-100,00
Hungary	11 639	16 653	43,08	234 148	448 828	91,69
Poland	503 320	589 570	17,14	4 674 745	5 600 544	19,80
Romania	15 633	23 560	50,70	500 441	937 745	87,38
Bulgaria	3 937	2 084	-47,06	21 427	15 564	-27,36
Azerbaijan	405	0	-100,00	891	0	-100,00
Kazakhstan	22 309	69 162	210,02	379 302	924 048	143,62
Kyrgyzstan	12 750	0	-100,00	77 551	0	-100,00
Turkmenistan	24 337	1 901	-92,19	256 927	128 296	-50,07
Ukraine	4 184	147	-96,49	10 503	17 196	63,73
Uzbekistan	52	0	-100,00	161	0	-100,00
Lithuania	31 777	28 078	-11,64	264 145	206 158	-21,95
Estonia	0	3 732	-	0	31 452	-
Georgia	9 102	11 328	24,45	54 837	75 720	38,08
Croatia	4 230	0	-100,00	3 724	0	-100,00
Slovakia	1 195	11	-99,12	7 815	13 320	70,44
Slovenia	80 733	190 438	135,89	679 101	1 656 824	143,97
Czech Republic	129 994	359 673	176,68	1 431 311	6 448 269	350,51
Russia Federation	7 924 720	23 963 075	202,38	112 501 604	271 675 896	141,49
Serbia	0	149	-	0	6 007	-
MESIN UNTUK KEPERLUAN KHUSUS	207 149 463	188 786 361	-8,86	1 025 111 596	920 260 321	-10,23
Japan	11 192 592	12 318 788	10,06	54 539 715	62 268 753	14,17
Hongkong	1 167 920	1 261 349	8,00	19 946 775	10 811 857	-45,80
Korea, Republic Of	10 828 689	12 902 483	19,15	19 285 802	22 049 824	14,33
Taiwan	1 452 083	1 272 945	-12,34	4 333 274	5 452 185	25,82
China	2 510 314	3 387 241	34,93	19 164 685	17 921 917	-6,48
Mongolia	3 865	0	-100,00	25 653	0	-100,00
Macau	60 980	0	-100,00	220 108	0	-100,00
Papua New Guinea	1 366 043	2 005 803	46,83	5 688 096	6 097 044	7,19
Thailand	14 034 171	19 324 830	37,70	86 984 626	106 449 886	22,38
Singapore	26 706 862	12 969 326	-51,44	215 566 690	125 270 856	-41,89
Philippines	5 551 248	4 426 871	-20,25	83 495 161	75 434 037	-9,65
Malaysia	12 877 078	13 016 606	1,08	75 550 792	60 923 097	-19,36
Myanmar	8 870 085	110 792	-98,75	33 645 684	1 571 155	-95,33
Cambodia	301 200	280 443	-6,89	887 483	1 206 456	35,94
Brunei Darussalam	46 018	23 676	-48,55	644 063	215 377	-66,50
Lao People'S Dem. Rep.	427 001	306 616	-28,19	1 924 174	1 724 575	-10,37
Nepal	3 505	5 901	68,36	6 543	82 021	1 153,56
Bhutan	0	291	-	0	2 083	-
Vietnam	7 018 972	9 380 911	33,65	46 101 609	41 666 836	-9,62
Maldives	30 450	5 636	-81,49	75 119	98 299	30,86
India	12 897 855	4 363 349	-66,17	27 626 512	14 572 664	-47,25
Pakistan	481 260	1 026 494	113,29	2 286 250	2 535 427	10,90
Bangladesh	564 502	382 794	-32,19	2 566 027	3 182 006	24,01
Sri Lanka	35 004	117 481	235,62	553 990	1 579 926	185,19
Iraq	54 075	212	-99,61	229 763	1 140	-99,50
Iran (Islamic Republic Of)	6 375	49 994	684,22	28 800	306 118	962,91
Saudi Arabia	1 643 549	1 163 878	-29,19	5 470 682	3 869 436	-29,27

**TABEL 6. PERKEMBANGAN EKSPOR INDONESIA MENURUT KOMODITI DAN NEGARA TUJUAN
JANUARI-NOVEMBER 2015 DAN 2016**

KOMODITI / NEGARA TUJUAN	BERAT BERSIH (KG)		PERUB	NILAI FOB (US \$)		PERUB
	JAN-NOV 2015	JAN-NOV 2016	%	JAN-NOV 2015	JAN-NOV 2016	%
(1)	(2)	(3)	(4)	(5)	(6)	(7)
Israel	18 614	45 734	145,69	181 024	633 879	250,16
Kuwait	113 146	33 896	-70,04	725 765	189 118	-73,94
Jordan	66 551	938 970	1 310,90	39 460	727 509	1 743,66
Lebanon	16 983	2 207	-87,01	457 010	39 240	-91,41
Palestina	17 456	0	-100,00	105 087	0	-100,00
Yemen	901	87	-90,34	2 109	7 684	264,34
Oman	101 747	167 411	64,54	473 985	1 952 651	311,96
Turkey	3 907 749	2 982 968	-23,67	16 930 709	13 176 533	-22,17
United Arab Emirates	25 763 843	17 081 638	-33,70	44 766 998	32 553 120	-27,28
Qatar	307 396	582 970	89,65	1 526 959	1 240 461	-18,76
Bahrain	11 583	598	-94,84	70 189	9 035	-87,13
Egypt	768 142	562 134	-26,82	902 419	1 261 971	39,84
Morocco	12 148	15 807	30,12	313 300	230 621	-26,39
Tunisia	3	0	-100,00	654	0	-100,00
Algeria	35 009	5	-99,99	195 240	1 742	-99,11
Sudan	8 305	0	-100,00	229 058	0	-100,00
Namibia	0	42 805	-	0	197 606	-
Ethiopia	7 046	0	-100,00	57 919	0	-100,00
Tanzania, United Rep. Of	1 201 809	1 762 300	46,64	4 200 071	5 141 081	22,40
Madagascar	11 179	20 000	78,91	126 983	1 000	-99,21
Kenya	94 866	6 205	-93,46	482 661	76 179	-84,22
Reunion	860	400	-53,49	27 057	9 298	-65,64
Mozambique	21 043	17 284	-17,86	41 580	88 434	112,68
Togo	320	21 040	6 475,00	1 898	101 028	5 222,86
Ghana	4 823 293	1 972 817	-59,10	11 095 120	5 683 508	-48,77
Liberia	8 462	65	-99,23	48 046	7 600	-84,18
Guinea	3 049	1 096 561	35 864,61	261 762	3 021 666	1 054,36
Angola	517 547	2 232	-99,57	230 596	44 561	-80,68
Congo	32	47	45,94	3 363	49 637	1 375,97
Cameroon	0	4 418	-	0	49 121	-
Nigeria	330 152	308 500	-6,56	1 719 256	1 571 426	-8,60
Sierra Leone	0	10 976	-	0	57 560	-
Gabon	106 182	80 473	-24,21	619 980	180 800	-70,84
Cote D'Ivoire	327 888	466 672	42,33	1 213 954	1 645 266	35,53
Senegal	16 287	283 706	1 641,92	74 345	789 635	962,12
Mauritania	14 226	106 675	649,86	47 614	329 206	591,41
Mali	22 650	2 263	-90,01	110 533	20 520	-81,44
Benin	0	82	-	0	450	-
Burkina Faso	5 976	16 501	176,12	34 847	100 870	189,47
Gambia	2 542	182	-92,84	1 782	341	-80,89
Uganda	4 321	9 350	116,39	53 593	63 941	19,31
Central African Republic	0	8	-	0	4 581	-
Niger	42 201	0	-100,00	117 420	0	-100,00
Chad	8	8 028	100 245,88	2 905	34 776	1 097,11
Djibouti	3 648	14 835	306,66	17 700	55 851	215,54
South Africa	3 165 118	1 828 350	-42,23	13 372 304	6 283 319	-53,01
Zambia	595	0	-100,00	4 733	0	-100,00
Comoros	0	100	-	0	500	-
Mauritius	248	608	145,00	3 129	3 189	1,92
Mayotte	41	31	-24,63	211	145	-31,18
Democratic Rep. Of The Congo	151	0	-100,00	21 085	0	-100,00
Australia	14 045 116	24 994 431	77,96	39 838 734	87 179 345	118,83
New Zealand	143 996	90 005	-37,50	1 041 498	722 476	-30,63
Guam	46	24	-47,83	497	356	-28,29
New Caledonia	227	3 875	1 606,94	4 986	2 060	-58,68
Cook Islands	158	9	-94,30	4 628	398	-91,40
Fiji	486	30 661	6 208,79	6 669	185 512	2 681,53
Kiribati	1 040	450	-56,73	8 070	400	-95,04
Samoa	0	1 414	-	0	5 501	-
Solomon Islands	1 014 259	20 204	-98,01	4 845 432	111 318	-97,70
Tonga	0	58	-	0	247	-
Christmas Islands	0	9	-	0	19	-
East Timor	2 249 975	1 507 853	-32,98	6 874 594	4 917 412	-28,47
United States	10 462 425	11 588 622	10,76	65 208 486	79 836 609	22,43
Canada	445 079	627 829	41,06	4 378 260	2 244 552	-48,73
Mexico	1 021 034	1 396 853	36,81	3 479 132	3 976 339	14,29
Guatemala	104 224	10 745	-89,69	453 650	5 000	-98,90
Nicaragua	73 037	20 200	-72,34	416 349	94 800	-77,23
Panama	204 609	211 040	3,14	728 332	1 481 282	103,38
Suriname	563 784	415	-99,93	1 551 049	3 408	-99,78
Chile	828 555	1 009 997	21,90	3 611 720	3 574 712	-1,02
Venezuela	750 574	615 277	-18,03	2 660 938	6 278 014	135,93
Argentina	128 149	133 120	3,88	766 975	659 175	-14,06
Brazil	1 923 797	1 301 423	-32,35	16 799 139	9 731 735	-42,07
Colombia	565	5 244	828,22	47 320	71 874	51,89
Bolivia	19 547	265	-98,64	77 391	8 928	-88,46
Paraguay	75 140	2 900	-96,14	356 136	27 000	-92,42
Ecuador	40 069	265	-99,34	201 132	8 028	-96,01
Peru	1 932 571	2 506 486	29,70	4 838 866	5 581 491	15,35
Trinidad And Tobago	3 200	337	-89,48	146 168	10 404	-92,88
Belize	0	492	-	0	984	-
Dominican Republic	26 904	7 593	-71,78	172 002	55 699	-67,62
Haiti	22 747	18 594	-18,26	172 840	144 768	-16,24
Antigua And Barbuda	0	24	-	0	133	-
Dominica	6 800	0	-100,00	85 512	0	-100,00
French Polynesia	107	107	0,00	1 113	2 287	105,48
United Kingdom	277 025	614 394	121,78	1 732 830	2 358 506	36,11

**TABEL 6. PERKEMBANGAN EKSPOR INDONESIA MENURUT KOMODITI DAN NEGARA TUJUAN
JANUARI-NOVEMBER 2015 DAN 2016**

KOMODITI / NEGARA TUJUAN	BERAT BERSIH (KG)		PERUB	NILAI FOB (US \$)		PERUB
	JAN-NOV 2015	JAN-NOV 2016	%	JAN-NOV 2015	JAN-NOV 2016	%
(1)	(2)	(3)	(4)	(5)	(6)	(7)
Netherlands	202 696	922 514	355,12	2 188 304	5 653 540	158,35
France	496 370	531 572	7,09	13 165 427	11 012 667	-16,35
Germany, Fed. Rep. Of	475 228	902 246	89,86	6 157 545	12 463 559	102,41
Austria	46 298	11 426	-75,32	281 178	198 193	-29,51
Belgium	831 810	972 064	16,86	3 822 597	4 220 349	10,41
Switzerland	5 079	2 172	-57,24	105 853	83 750	-20,88
Denmark	11 874	5 997	-49,50	220 831	146 614	-33,61
Norway	1 060	1 212 204	114 258,84	29 628	2 636 927	8 800,12
Sweden	13 522	7 132	-47,25	571 172	186 514	-67,35
Finland	65 954	37 850	-42,61	351 612	601 481	71,06
Ireland	2 321	20 324	775,66	52 730	32 770	-37,85
Italy	696 773	927 875	33,17	5 351 765	7 495 188	40,05
Spain	209 516	266 257	27,08	3 383 142	5 342 540	57,92
Portugal	1 970	1 380	-29,95	95 962	24 730	-74,23
Iceland	2	0	-100,00	392	0	-100,00
Greece	1 885	0	-100,00	21 893	0	-100,00
Liechtenstein	160	0	-100,00	7 458	0	-100,00
Hungary	2 107	11 788	459,47	25 695	87 390	240,11
Poland	104 536	80 210	-23,27	3 125 644	1 005 142	-67,84
Romania	1 885	2 107	11,78	25 587	37 717	47,41
Bulgaria	1 638	399	-75,64	22 453	5 040	-77,55
Azerbaijan	2 610	525	-79,89	72 070	33 172	-53,97
Kazakhstan	31 010	4	-99,99	25 503	1 658	-93,50
Turkmenistan	658	89	-86,50	127 649	1 923	-98,49
Ukraine	0	41 309	-	0	43 117	-
Lithuania	385 433	244 122	-36,66	1 166 252	730 358	-37,38
Latvia	46	69	50,00	4 175	8 469	102,85
Estonia	19	2 800	14 636,84	212	35 867	16 818,57
Georgia	540 709	201 570	-62,72	1 388 731	514 486	-62,95
Malta	0	10 250	-	0	69 762	-
Slovakia	1 600	21	-98,69	12 279	3 517	-71,36
Slovenia	0	2 551	-	0	778	-
Czech Republic	3 897	0	-100,00	77 341	0	-100,00
Russia Federation	4 622 040	5 043 367	9,12	14 763 114	15 365 629	4,08
Serbia	10 500	307	-97,08	196 466	6 708	-96,59
KENDARAAN BERMOTOR RODA 4 DAN LEBIH	290 507 889	293 867 509	1,16	2 587 140 985	2 663 481 043	2,95
Japan	16 468 476	16 819 214	2,13	141 393 500	138 851 230	-1,80
Hongkong	14 000	50 447	260,34	145 636	737 024	406,07
Korea, Republic Of	16 490	0	-100,00	33 314	0	-100,00
Taiwan	3 127 986	4 851 816	55,11	20 742 098	42 637 126	105,56
China	278 378	150 544	-45,92	3 411 041	1 458 868	-57,23
Papua New Guinea	469 902	294 084	-37,42	3 329 849	1 829 930	-45,04
Thailand	17 591 771	22 471 374	27,74	182 102 924	231 941 637	27,37
Singapore	581 232	1 066 670	83,52	4 769 760	5 192 294	8,86
Philippines	54 733 929	108 238 190	97,75	506 841 240	1 079 361 113	112,96
Malaysia	9 499 322	13 555 430	42,70	71 106 817	108 221 653	52,20
Myanmar	96 780	462 180	377,56	1 506 709	4 925 274	226,89
Cambodia	101 375	132 665	30,87	895 907	1 291 428	44,15
Brunei Darussalam	2 934 917	2 497 195	-14,91	26 678 462	22 465 205	-15,79
Lao People'S Dem. Rep.	47 555	5 765	-87,88	358 245	56 042	-84,36
Bhutan	10 618	4 572	-56,95	120 550	52 172	-56,72
Vietnam	7 308 013	9 453 356	29,36	47 522 658	69 758 215	46,79
Maldives	42 115	0	-100,00	200 000	0	-100,00
India	50 412	289 319	473,91	601 669	2 732 291	354,12
Pakistan	3 049 812	7 663 262	151,27	16 023 088	40 253 803	151,22
Bangladesh	292 585	121 630	-58,43	2 279 897	1 352 380	-40,68
Sri Lanka	449 835	77 845	-82,69	2 358 648	852 863	-63,84
Afghanistan	17 440	0	-100,00	163 727	0	-100,00
Iraq	65 520	37 270	-43,12	746 568	385 628	-48,35
Iran (Islamic Republic Of)	0	6 960	-	0	45 552	-
Saudi Arabia	90 909 093	45 759 661	-49,66	856 613 344	405 677 777	-52,64
Kuwait	6 112 625	4 894 670	-19,93	58 767 458	49 171 997	-16,33
Jordan	233 494	144 005	-38,33	2 162 129	1 502 054	-30,53
Lebanon	2 258 280	1 115 050	-50,62	19 401 289	10 528 247	-45,73
Yemen	291 805	0	-100,00	2 010 891	0	-100,00
Oman	4 122 720	2 879 035	-30,17	42 385 256	29 818 242	-29,65
Turkey	49 222	5 850	-88,12	382 940	57 763	-84,92
United Arab Emirates	21 572 715	5 765 175	-73,28	211 210 667	57 173 080	-72,93
Qatar	2 645 890	1 277 550	-51,72	26 401 986	12 795 685	-51,54
Bahrain	2 604 460	1 571 695	-39,65	26 060 682	16 196 651	-37,85
Egypt	1 501 365	96 537	-93,57	12 317 295	954 194	-92,25
Libyan Arab Jamahiriya	1 875	0	-100,00	19 454	0	-100,00
Tunisia	284 850	0	-100,00	2 201 490	0	-100,00
Algeria	480 000	8 555	-98,22	3 464 466	57 164	-98,35
Sudan	5 700	32 475	469,74	50 896	201 375	295,66
Ethiopia	161 100	172 095	6,82	1 430 040	1 325 653	-7,30
Tanzania, United Rep. Of	2 230	0	-100,00	12 882	0	-100,00
Kenya	51 100	2 350	-95,40	193 096	15 372	-92,04
Mozambique	24 670	0	-100,00	206 678	0	-100,00
Ghana	5 030	19 295	283,60	32 537	127 310	291,28
Angola	347 365	0	-100,00	2 858 689	0	-100,00
Gabon	4 200	7 805	85,83	35 254	65 512	85,83
Seychelles	22 580	30 510	35,12	157 199	207 486	31,99
Djibouti	6 430	46 160	617,88	59 922	534 783	792,47
South Africa	7 408 055	6 457 602	-12,83	55 605 466	47 879 882	-13,89

**TABEL 6. PERKEMBANGAN EKSPOR INDONESIA MENURUT KOMODITI DAN NEGARA TUJUAN
JANUARI-NOVEMBER 2015 DAN 2016**

KOMODITI / NEGARA TUJUAN	BERAT BERSIH (KG)		PERUB	NILAI FOB (US \$)		PERUB
	JAN-NOV 2015	JAN-NOV 2016	%	JAN-NOV 2015	JAN-NOV 2016	%
(1)	(2)	(3)	(4)	(5)	(6)	(7)
Zimbabwe	3 270	0	-100,00	31 320	0	-100,00
Mauritius	23 190	43 320	86,80	223 123	415 711	86,31
Rwanda	16 805	0	-100,00	127 387	0	-100,00
Australia	553 491	811 395	46,60	3 663 438	5 123 519	39,86
New Zealand	144 525	10 335	-92,85	1 016 088	32 433	-96,81
Palau	2 230	2 455	10,09	12 779	15 839	23,94
New Caledonia	23 820	13 617	-42,83	267 408	73 305	-72,59
Saint Vincent And The Grenadines	7 320	3 345	-54,30	63 648	20 024	-68,54
Vanuatu	4 215	23 380	454,69	34 738	139 491	301,55
Fiji	157 980	420 270	166,03	1 709 516	3 228 250	88,84
Samoa	4 830	0	-100,00	41 257	0	-100,00
Solomon Islands	26 500	1 000	-96,23	150 177	7 443	-95,04
Tonga	3 220	0	-100,00	27 324	0	-100,00
East Timor	5 696 722	4 158 371	-27,00	19 297 712	15 244 594	-21,00
United States	10 485	23 225	121,51	84 850	197 655	132,95
Mexico	9 978 660	11 179 940	12,04	69 016 531	75 683 481	9,66
Guatemala	438 490	1 063 680	142,58	4 172 686	11 194 608	168,28
Honduras	29 950	103 535	245,69	178 514	1 086 217	508,48
Nicaragua	202 025	579 340	186,77	1 459 968	6 125 267	319,55
Panama	1 135 410	2 458 815	116,56	10 770 778	26 573 750	146,72
Suriname	20 000	12 120	-39,40	66 847	150 486	125,12
Chile	486 980	391 710	-19,56	2 950 208	2 370 681	-19,64
Venezuela	0	2 242	-	0	17 002	-
Argentina	1 571 056	868 673	-44,71	14 438 891	9 711 325	-32,74
Brazil	5 192	0	-100,00	71 230	0	-100,00
Colombia	1 466 310	37 520	-97,44	16 025 969	220 761	-98,62
Bolivia	1 185 855	653 585	-44,88	7 170 148	4 174 770	-41,78
Ecuador	905 815	2 629 535	190,29	8 895 698	23 197 941	160,78
Peru	5 526 703	4 512 235	-18,36	45 211 879	35 976 781	-20,43
Guyana	13 125	14 140	7,73	145 491	173 779	19,44
Trinidad And Tobago	183 400	36 770	-79,95	1 969 903	367 818	-81,33
Bahamas	10 905	22 490	106,24	66 168	137 184	107,32
Jamaica	91 290	198 920	117,90	963 595	2 397 969	148,86
Dominican Republic	244 875	978 115	299,43	1 469 163	10 234 149	596,60
El Salvador	152 320	189 540	24,44	1 279 533	1 957 413	52,98
Costa Rica	1 153 035	3 172 760	175,17	11 514 753	32 947 357	186,13
Haiti	12 155	41 300	239,78	102 012	446 222	337,42
Barbados	138 345	105 520	-23,73	870 998	770 898	-11,49
Antigua And Barbuda	6 205	43 705	604,35	56 709	400 737	606,66
Anguilla	1 340	0	-100,00	9 411	0	-100,00
Aruba	15 515	35 360	127,91	117 950	275 585	133,65
Bermuda	113 380	119 485	5,38	745 069	875 421	17,50
Cayman Islands	10 580	11 590	9,55	87 098	86 816	-0,32
Dominica	8 105	1 175	-85,50	47 095	6 849	-85,46
French Polynesia	32 050	20 010	-37,57	247 140	204 539	-17,24
Grenada	11 255	16 635	47,80	86 093	169 368	96,73
Netherlands Antilles	12 350	31 200	152,63	80 651	272 776	238,22
Saint Lucia	5 625	17 670	214,13	62 379	147 043	135,72
Turks And Caicos Islands	0	13 400	-	0	104 012	-
Saint Kitts And Nevis	51 910	50 280	-3,14	450 301	476 476	5,81
Virgin Islands (British)	16 415	4 805	-70,73	110 869	30 682	-72,33
United Kingdom	2 120	83 655	3 845,99	9 093	399 754	4 296,29
Netherlands	16 519	21 441	29,79	117 133	104 526	-10,76
France	8 575	3 600	-58,02	47 469	10 000	-78,93
Germany, Fed. Rep. Of	5 965	9 163	53,60	252 984	75 195	-70,28
Belgium	192 860	80 535	-58,24	1 458 725	594 757	-59,23
Denmark	3 560	0	-100,00	9 736	0	-100,00
Italy	5 594	2 680	-52,09	91 240	20 616	-77,40
Spain	2 150	0	-100,00	117 797	0	-100,00
Hungary	0	2 040	-	0	119 470	-
Czech Republic	0	22	-	0	348	-
SUKU CADANG KENDARAAN BERMOTOR RODA EMPAT ATAU LEBIH	232 889 301	259 859 209	11,58	1 863 772 836	2 029 478 957	8,89
Japan	58 191 747	55 425 219	-4,75	266 749 868	280 201 544	5,04
Hongkong	49 828	57 358	15,11	1 251 884	1 169 036	-6,62
Korea, Republic Of	515 107	57 744	-88,79	2 571 911	358 845	-86,05
Taiwan	3 284 025	3 010 473	-8,33	32 525 514	31 403 012	-3,45
China	2 752 562	3 421 609	24,31	35 104 390	60 199 238	71,49
Macau	0	135	-	0	737	-
Papua New Guinea	4 658	4 498	-3,44	42 351	55 276	30,52
Thailand	57 843 140	72 538 976	25,41	506 868 745	594 032 078	17,20
Singapore	1 609 419	2 376 629	47,67	12 321 239	13 644 438	10,74
Philippines	13 603 587	15 883 598	16,76	83 227 853	94 010 263	12,96
Malaysia	27 100 224	32 209 322	18,85	282 816 324	256 956 248	-9,14
Myanmar	35 909	23 309	-35,09	590 041	484 403	-17,90
Cambodia	13 817	10 681	-22,70	126 093	134 687	6,82
Brunei Darussalam	53 824	5 367	-90,03	560 262	75 804	-86,47
Lao People'S Dem. Rep.	6	0	-100,00	263	0	-100,00
Bhutan	535	0	-100,00	4 469	0	-100,00
Vietnam	7 455 839	8 981 403	20,46	57 281 499	65 436 444	14,24
Maldives	672	453	-32,56	6 352	8 000	25,94
India	6 347 406	7 306 666	15,11	58 530 654	69 726 384	19,13
Pakistan	1 997 343	2 685 288	34,44	14 237 734	19 336 039	35,81
Bangladesh	153 859	240 503	56,31	447 140	658 640	47,30
Sri Lanka	57 530	53 214	-7,50	193 370	174 187	-9,92
Iraq	1 800	0	-100,00	5 297	0	-100,00

**TABEL 6. PERKEMBANGAN EKSPOR INDONESIA MENURUT KOMODITI DAN NEGARA TUJUAN
JANUARI-NOVEMBER 2015 DAN 2016**

KOMODITI / NEGARA TUJUAN	BERAT BERSIH (KG)		PERUB	NILAI FOB (US \$)		PERUB
	JAN-NOV 2015	JAN-NOV 2016	%	JAN-NOV 2015	JAN-NOV 2016	%
(1)	(2)	(3)	(4)	(5)	(6)	(7)
Iran (Islamic Republic Of)	51 765	72 515	40,08	241 367	297 848	23,40
Saudi Arabia	485 900	768 164	58,09	4 474 108	7 449 927	66,51
Israel	31 598	38 293	21,19	267 080	269 049	0,74
Kuwait	221 797	199 538	-10,04	909 522	823 524	-9,46
Jordan	0	42 000	-	0	20 000	-
Lebanon	15 379	11 639	-24,32	147 551	97 795	-33,72
Yemen	64 663	92 297	42,73	287 380	244 694	-14,85
Oman	9 761	7 111	-27,15	173 696	118 519	-31,77
Turkey	792 544	879 109	10,92	8 777 399	12 893 696	46,90
United Arab Emirates	1 083 445	869 442	-19,75	7 607 133	2 667 261	-64,94
Qatar	11 657	13 266	13,80	175 684	220 880	25,73
Bahrain	8 113	2 791	-65,59	101 149	38 863	-61,58
Cyprus	47 332	37 869	-19,99	190 336	140 272	-26,33
Egypt	1 650 847	921 267	-44,19	7 442 957	4 505 777	-39,46
Libyan Arab Jamahiriya	0	9	-	0	2 210	-
Morocco	568	170	-70,07	6 077	7 045	15,94
Tunisia	0	8 761	-	0	23 392	-
Algeria	0	1 525	-	0	12 553	-
Tanzania, United Rep. Of	1 540	578	-62,47	16 335	256	-98,43
Kenya	4 021	7 114	76,92	44 352	22 469	-49,34
Togo	43	8 611	19 925,58	119	4 469	3 671,11
Ghana	9 202	224	-97,56	24 178	3 519	-85,45
Guinea	1 778	99	-94,45	42 349	7 452	-82,40
Angola	5	0	-100,00	232	0	-100,00
Congo	132	14	-89,70	1 509	186	-87,68
Cameroon	57	0	-100,00	269	0	-100,00
Nigeria	192	0	-100,00	2 436	0	-100,00
Gabon	1 674	0	-100,00	49 511	0	-100,00
Cote D'Ivoire	715	0	-100,00	6 676	0	-100,00
Burkina Faso	4 132	0	-100,00	43 220	0	-100,00
Seychelles	2 180	0	-100,00	21 000	0	-100,00
Uganda	18 261	0	-100,00	202 780	0	-100,00
South Africa	810 494	875 681	8,04	9 275 106	16 050 564	73,05
Mauritius	6 484	6 336	-2,28	41 371	20 138	-51,32
Australia	1 016 434	964 294	-5,13	14 157 996	10 515 899	-25,72
New Zealand	40 723	32 295	-20,70	331 845	240 076	-27,65
New Caledonia	0	50	-	0	250	-
Saint Vincent And The Grenadines	917	639	-30,32	14 387	11 922	-17,14
Vanuatu	1 058	1 515	43,17	12 230	24 521	100,50
Fiji	82 760	36 780	-55,56	694 364	275 787	-60,28
Solomon Islands	247	4 269	1 628,38	34 226	24 441	-28,59
East Timor	669 574	660 319	-1,38	628 550	852 440	35,62
United States	6 832 240	8 965 624	31,23	68 851 750	98 448 675	42,99
Canada	47 765	65 341	36,80	986 961	498 227	-49,52
Mexico	8 276 822	10 138 988	22,50	124 502 447	147 031 048	18,09
Guatemala	4 111	6 265	52,39	47 922	80 193	67,34
Honduras	890	929	4,36	9 599	11 558	20,41
Nicaragua	7 232	9 260	28,04	90 503	133 017	46,98
Panama	23 312	13 825	-40,70	218 052	152 969	-29,85
Chile	24 650	19 442	-21,13	244 900	193 918	-20,82
Venezuela	62	2 163	3 389,10	3 252	19 690	505,48
Argentina	1 299 223	1 617 663	24,51	16 883 406	16 688 881	-1,15
Brazil	8 802 957	7 353 986	-16,46	129 455 881	110 462 151	-14,67
Colombia	14 493	10 870	-25,00	204 596	111 000	-45,75
Bolivia	10 242	2 093	-79,56	145 153	28 886	-80,10
Paraguay	5 144	2 664	-48,21	39 131	17 762	-54,61
Ecuador	26 815	5 026	-81,26	221 677	24 156	-89,10
Peru	18 059	19 824	9,77	257 387	312 246	21,31
Trinidad And Tobago	1 654	1 211	-26,76	20 952	10 679	-49,03
Bahamas	446	499	11,79	9 748	7 156	-26,59
Jamaica	1 324	552	-58,33	15 330	7 076	-53,85
Puerto Rico	3 876	7 701	98,68	12 005	24 143	101,10
Belize	66	0	-100,00	1 067	0	-100,00
Dominican Republic	2 671	4 373	63,73	31 132	56 726	82,21
Costa Rica	8 068	6 744	-16,42	82 023	84 743	3,32
Haiti	333	617	85,41	4 499	8 015	78,14
Barbados	12 593	11 972	-4,93	109 717	98 640	-10,10
Antigua And Barbuda	811	390	-51,91	9 258	9 507	2,69
Aruba	1 349	1 046	-22,48	11 459	8 550	-25,38
Bermuda	1 812	1 577	-12,98	16 444	17 759	8,00
Cayman Islands	48	158	230,00	700	1 594	127,76
Dominica	256	374	45,90	3 656	7 593	107,69
French Polynesia	52	66	26,35	376	1 265	236,55
Grenada	407	215	-47,15	7 984	5 732	-28,21
Netherlands Antilles	541	975	80,17	7 921	10 778	36,07
Saint Lucia	98	435	343,57	2 647	6 780	156,14
Guadeloupe	139	295	112,37	789	1 940	145,83
Saint Kitts And Nevis	244	114	-53,16	3 990	1 782	-55,33
Virgin Islands (British)	251	395	57,41	2 723	5 283	94,01
United Kingdom	1 564 010	1 585 613	1,38	23 882 211	24 611 130	3,05
Netherlands	7 671 247	7 902 476	3,01	32 280 593	32 023 286	-0,80
France	120 417	170 689	41,75	824 353	1 012 604	22,84
Germany, Fed. Rep. Of	5 977 106	5 863 598	-1,90	30 204 496	27 404 577	-9,27
Austria	461	378	-17,92	1 229	6 512	429,87
Belgium	320 981	242 716	-24,38	1 996 161	1 685 747	-15,55
Switzerland	2 160	0	-100,00	108 000	0	-100,00
Denmark	35 392	30 386	-14,14	427 686	248 789	-41,83

**TABEL 6. PERKEMBANGAN EKSPOR INDONESIA MENURUT KOMODITI DAN NEGARA TUJUAN
JANUARI-NOVEMBER 2015 DAN 2016**

KOMODITI / NEGARA TUJUAN	BERAT BERSIH (KG)		PERUB	NILAI FOB (US \$)		PERUB
	JAN-NOV 2015	JAN-NOV 2016	%	JAN-NOV 2015	JAN-NOV 2016	%
(1)	(2)	(3)	(4)	(5)	(6)	(7)
Norway	115 194	149 437	29,73	673 819	840 344	24,71
Sweden	1 510 016	1 058 490	-29,90	8 983 324	5 843 650	-34,95
Finland	174 855	139 512	-20,21	1 005 076	727 286	-27,64
Ireland	0	18 679	-	0	4 600	-
Italy	252 743	353 545	39,88	2 153 879	2 466 943	14,53
Spain	6 466	19 865	207,23	64 759	116 992	80,66
Portugal	27 671	52 853	91,01	232 808	333 980	43,46
Greece	90 972	103 785	14,08	657 821	808 745	22,94
Hungary	1 254	3 193	154,61	6 200	46 894	656,32
Poland	74 481	78 418	5,29	400 628	383 102	-4,37
Romania	0	264	-	0	2 714	-
Bulgaria	0	2 321	-	0	9 332	-
Kazakhstan	0	28 762	-	0	110 288	-
Ukraine	21 325	14 326	-32,82	202 252	72 682	-64,06
Lithuania	50 744	38 271	-24,58	240 515	206 932	-13,96
Latvia	45 278	51 482	13,70	190 558	201 020	5,49
Estonia	82 384	169 064	105,22	336 888	664 572	97,27
Georgia	0	1 683	-	0	18 195	-
Malta	388	4 598	1 085,07	6 425	54 684	751,12
Slovakia	265 401	1 849 739	596,96	830 659	5 486 193	560,46
Slovenia	0	24 300	-	0	22 340	-
Czech Republic	601	944	57,14	33 458	36 347	8,63
Russia Federation	825 869	769 123	-6,87	3 602 272	3 485 410	-3,24
KAROSERI KENDARAAN BERMOTOR RODA EMPAT ATAU LEBIH	3 656 806	4 374 047	19,61	12 877 713	39 708 376	208,35
Japan	50 486	61 228	21,28	703 604	1 469 989	108,92
Hongkong	30 682	0	-100,00	411 055	0	-100,00
China	56 580	131 850	133,03	129 492	71 762	-44,58
Mongolia	0	150 000	-	0	917 500	-
Papua New Guinea	21 600	13 213	-38,83	59 340	39 000	-34,28
Thailand	119 295	184 326	54,51	343 968	203 070	-40,96
Singapore	1 713 806	1 521 210	-11,24	4 312 088	7 217 719	67,38
Philippines	25 907	52 322	101,96	143 977	321 688	123,43
Malaysia	283 775	487 341	71,74	374 130	936 856	150,41
Brunei Darussalam	2 050	10 000	387,80	14 280	2 845	-80,08
Vietnam	85	8 042	9 361,18	2 564	25 700	902,34
India	633 822	5 343	-99,16	2 401 688	7 690	-99,68
Bangladesh	14 000	0	-100,00	164 300	0	-100,00
Sri Lanka	0	119	-	0	969	-
Kuwait	9 425	0	-100,00	9 130	0	-100,00
Turkey	0	10 855	-	0	347 053	-
United Arab Emirates	7 375	6 711	-9,00	36 373	24 636	-32,27
Tanzania, United Rep. Of	334 100	137 908	-58,72	1 806 000	734 000	-59,36
Cameroon	16 700	0	-100,00	184 918	0	-100,00
Gabon	0	6 340	-	0	36 600	-
Mali	0	131 874	-	0	746 470	-
Benin	0	85 477	-	0	19 562 103	-
Chad	7 000	0	-100,00	245 901	0	-100,00
South Africa	98 424	134 671	36,83	698 226	703 059	0,69
Zambia	0	95 642	-	0	519 000	-
Australia	48 383	270 805	459,71	114 978	1 215 364	957,04
East Timor	61 941	10 892	-82,42	59 583	4 322	-92,75
United States	5 308	267 419	4 938,04	45 000	1 275 719	2 734,93
Canada	41 100	66 774	62,47	112 136	377 151	236,34
Brazil	10 380	0	-100,00	200 551	0	-100,00
French Polynesia	0	5 700	-	0	23 950	-
United Kingdom	0	38 920	-	0	215 527	-
Netherlands	0	47 248	-	0	216 783	-
France	0	100 200	-	0	680 287	-
Germany, Fed. Rep. Of	64 200	196 113	205,47	215 000	764 266	255,47
Belgium	0	300	-	0	500	-
Norway	0	66 771	-	0	376 616	-
Finland	0	434	-	0	7 228	-
Spain	0	68 000	-	0	662 955	-
Poland	382	0	-100,00	89 431	0	-100,00
KURSI UNTUK KENDARAAN BERMOTOR RODA EMPAT ATAU LEBIH	322 069	96 404	-70,07	1 222 732	784 610	-35,83
Japan	211 581	1 710	-99,19	617 666	20 340	-96,71
Hongkong	90	23	-74,44	2 698	257	-90,47
Korea, Republic Of	0	3 696	-	0	17 714	-
China	566	134	-76,35	7 957	1 037	-86,97
Thailand	32	817	2 453,13	130	477	266,83
Singapore	1 448	24 188	1 570,44	18 540	137 626	642,32
Philippines	0	1 512	-	0	10 232	-
Malaysia	16 197	4 989	-69,20	95 567	35 671	-62,67
Pakistan	3	0	-100,00	8	0	-100,00
Sri Lanka	25	0	-100,00	166	0	-100,00
United Arab Emirates	5	0	-100,00	70	0	-100,00
Cyprus	620	0	-100,00	4 586	0	-100,00
Angola	0	8	-	0	58	-
Djibouti	0	72	-	0	231	-
South Africa	0	287	-	0	1 319	-
Australia	54 671	988	-98,19	122 261	7 685	-93,71
New Zealand	0	2 997	-	0	31 952	-
New Caledonia	0	234	-	0	1 148	-

**TABEL 6. PERKEMBANGAN EKSPOR INDONESIA MENURUT KOMODITI DAN NEGARA TUJUAN
JANUARI-NOVEMBER 2015 DAN 2016**

KOMODITI / NEGARA TUJUAN	BERAT BERSIH (KG)		PERUB	NILAI FOB (US \$)		PERUB
	JAN-NOV 2015	JAN-NOV 2016	%	JAN-NOV 2015	JAN-NOV 2016	%
	(1)	(2)	(3)	(4)	(5)	(6)
East Timor	8 372	8 086	-3,42	4 100	3 553	-13,36
United States	4 442	5 890	32,60	62 393	72 412	16,06
Chile	0	273	-	0	4 974	-
Colombia	0	147	-	0	1 702	-
Uruguay	0	234	-	0	3 167	-
French Polynesia	425	0	-100,00	10 210	0	-100,00
United Kingdom	0	100	-	0	280	-
Netherlands	0	14	-	0	2 900	-
France	0	521	-	0	2 054	-
Belgium	18 053	38 500	113,26	194 080	419 907	116,36
Sweden	199	3	-98,65	2 650	10	-99,62
Spain	275	0	-100,00	2 850	0	-100,00
Portugal	0	240	-	0	1 327	-
Greece	1 303	0	-100,00	15 560	0	-100,00
Poland	356	0	-100,00	3 855	0	-100,00
Bulgaria	346	0	-100,00	3 411	0	-100,00
Malta	3 060	742	-75,77	53 973	6 578	-87,81
KENDARAAN TEMPUR DAN BAGIANNYA	33 074 950	38 931 901	17,71	363 850 686	428 140 710	17,67
Japan	3 186 075	2 952 969	-7,32	39 372 189	36 659 859	-6,89
Hongkong	68 463	96 447	40,87	947 011	1 387 148	46,48
Korea, Republic Of	24 877	698 282	2 706,94	396 484	8 890 277	2 142,28
Taiwan	335 132	553 010	65,01	4 514 209	7 383 399	63,56
China	279 100	59 218	-78,78	4 073 093	730 476	-82,07
Macau	3 980	4 560	14,57	42 173	50 392	19,49
Papua New Guinea	2 690	10	-99,63	64 515	285	-99,56
Thailand	6 929 386	5 158 757	-25,55	78 388 933	62 244 194	-20,60
Singapore	75 092	230 982	207,60	974 931	3 154 847	223,60
Philippines	7 440 379	15 703 416	111,06	75 049 593	164 085 195	118,64
Malaysia	969 845	48 165	-95,03	13 822 746	471 854	-96,59
Myanmar	261 465	587 520	124,70	1 875 860	3 578 208	90,75
Cambodia	707 077	648 481	-8,29	8 045 820	7 302 045	-9,24
Lao People'S Dem. Rep.	0	4 023	-	0	33 100	-
Nepal	0	10 044	-	0	53 475	-
Vietnam	832 183	1 783 864	114,36	10 045 047	22 926 709	128,24
Maldives	184 387	39 609	-78,52	1 870 384	410 166	-78,07
India	14 236	1 571	-88,96	208 466	15 508	-92,56
Pakistan	42 702	23 125	-45,84	379 049	195 492	-48,43
Bangladesh	0	50 553	-	0	388 384	-
Sri Lanka	660	0	-100,00	4 550	0	-100,00
Iran (Islamic Republic Of)	168 656	587 025	248,06	1 252 500	3 771 750	201,14
Saudi Arabia	4 526	5 720	26,38	24 747	60 773	145,57
Israel	21 757	7 680	-64,70	413 300	86 976	-78,96
Kuwait	150	2 280	1 420,00	1 500	23 534	1 468,95
Lebanon	4 620	23 520	409,09	72 720	255 032	250,70
Turkey	426 162	1 028 626	141,37	5 448 412	13 274 743	143,64
United Arab Emirates	18 250	28 992	58,86	91 680	534 327	482,82
Morocco	180	0	-100,00	3 960	0	-100,00
Tanzania, United Rep. Of	17 428	27 080	55,38	52 415	67 664	29,09
Kenya	10 626	50 507	375,31	61 640	310 590	403,88
Reunion	200	125	-37,50	1 481	450	-69,62
Mozambique	10 395	0	-100,00	72 180	0	-100,00
Togo	2 693 199	563 090	-79,09	17 565 355	3 159 879	-82,01
Ghana	102 836	35 373	-65,60	694 881	197 652	-71,56
Liberia	35 070	17 867	-49,05	194 480	94 430	-51,44
Guinea	358 180	318 008	-11,22	1 934 230	1 758 849	-9,07
Congo	59 876	29 563	-50,63	332 876	131 368	-60,54
Nigeria	0	7 075	-	0	91 455	-
Sierra Leone	37 040	19 650	-46,95	205 360	108 800	-47,02
Cote D'Ivoire	41 599	4 464	-89,27	225 880	38 832	-82,81
Senegal	25 943	9 491	-63,41	177 087	43 600	-75,38
Mali	18 081	0	-100,00	123 975	0	-100,00
Benin	14 759	42 147	185,57	91 325	265 280	190,48
Burkina Faso	263 657	420 581	59,52	1 526 776	2 713 036	77,70
Gambia	2 615	145	-94,46	2 207	616	-72,09
Seychelles	0	232	-	0	2 350	-
Uganda	0	7 000	-	0	42 600	-
Niger	0	6 775	-	0	39 300	-
Chad	0	36 456	-	0	233 690	-
South Africa	44 503	9 795	-77,99	585 931	126 403	-78,43
Mauritius	4 164	5 390	29,44	75 486	91 680	21,45
Australia	406 351	428 681	5,50	5 846 766	6 504 866	11,26
New Zealand	57 650	55 912	-3,01	783 725	823 739	5,11
New Caledonia	879	80	-90,90	1 655	303	-81,69
Vanuatu	310	0	-100,00	960	0	-100,00
Cook Islands	46 608	16 248	-65,14	420 624	147 600	-64,91
Fiji	0	2 732	-	0	19 963	-
Kiribati	1 500	2 102	40,13	16 811	15 907	-5,38
Solomon Islands	110	2 232	1 929,09	1 245	19 416	1 459,30
East Timor	1 203 360	1 462 980	21,57	9 228 947	11 548 220	25,13
United States	1 608 896	912 440	-43,29	22 968 020	12 285 920	-46,51
Canada	330 789	93 435	-71,75	4 667 582	1 212 408	-74,02
Mexico	292 200	369 360	26,41	4 031 116	4 578 708	13,58
Guatemala	11 620	198 880	1 611,53	161 020	1 014 920	530,31
Honduras	4 648	1 328	-71,43	65 716	18 216	-72,28
Nicaragua	1 328	20 824	1 468,07	17 584	149 370	749,47

**TABEL 6. PERKEMBANGAN EKSPOR INDONESIA MENURUT KOMODITI DAN NEGARA TUJUAN
JANUARI-NOVEMBER 2015 DAN 2016**

KOMODITI / NEGARA TUJUAN	BERAT BERSIH (KG)		PERUB	NILAI FOB (US \$)		PERUB
	JAN-NOV 2015	JAN-NOV 2016	%	JAN-NOV 2015	JAN-NOV 2016	%
(1)	(2)	(3)	(4)	(5)	(6)	(7)
Panama	3 320	21 368	543,61	46 220	219 840	375,64
Chile	99 600	193 834	94,61	1 348 120	2 569 078	90,57
Argentina	1 328	182 944	13 675,90	18 776	2 938 504	15 550,32
Brazil	396	0	-100,00	4 484	0	-100,00
Colombia	344 241	669 644	94,53	4 501 213	7 273 261	61,58
Uruguay	0	13 520	-	0	49 920	-
Paraguay	0	13 280	-	0	176 680	-
Ecuador	0	16 240	-	0	192 600	-
Peru	54 544	31 360	-42,51	589 580	415 920	-29,45
El Salvador	4 648	7 968	71,43	63 936	108 720	70,05
Costa Rica	9 628	66 400	589,66	132 136	901 400	582,18
Bermuda	8 516	33 316	291,21	96 958	321 381	231,46
French Polynesia	0	2 500	-	0	5 000	-
Netherlands Antilles	0	235	-	0	700	-
Guadeloupe	3 840	3 840	0,00	43 488	43 232	-0,59
United Kingdom	74 335	60 000	-19,28	731 457	650 410	-11,08
Netherlands	305 677	82 221	-73,10	5 659 193	1 375 592	-75,69
France	767 882	329 754	-57,06	9 928 703	3 867 745	-61,04
Germany, Fed. Rep. Of	409 329	204 343	-50,08	5 108 413	2 650 819	-48,11
Belgium	7 658	11 855	54,80	70 925	1 286 410	1 713,76
Switzerland	131 500	284 552	116,39	1 698 544	3 553 052	109,18
Denmark	20 045	2 618	-86,94	772 279	100 131	-87,03
Norway	4 600	1 710	-62,83	40 271	18 451	-54,18
Sweden	4 180	11 500	175,12	42 435	126 515	198,14
Ireland	4 560	4 560	0,00	45 217	53 661	18,67
Italy	361 438	205 253	-43,21	4 638 778	2 542 232	-45,20
Spain	505 440	716 118	41,68	6 108 890	8 157 761	33,54
Portugal	20 940	9 120	-56,45	226 549	99 992	-55,86
Greece	184 870	201 426	8,96	1 970 611	2 078 336	5,47
Poland	4 235	7 328	73,03	9 024	215 142	2 284,11
Croatia	0	12	-	0	6	-
Malta	150	10 349	6 799,20	400	125 552	31 288,00
Russia Federation	29 600	16 240	-45,14	434 880	196 440	-54,83
KAPAL LAUT DAN SEJENISNYA	138 615 852	230 332 979	66,17	340 005 669	474 800 241	39,64
Hongkong	0	8 707	-	0	23 299	-
Korea, Republic Of	1 131 762	13 100 152	1 057,50	12 907 062	17 799 775	37,91
Taiwan	49 000	3 003	-93,87	11 972	11 035	-7,83
China	1 675 325	2 439 003	45,58	6 246 916	2 589 193	-58,55
Thailand	347 989	0	-100,00	5 660 222	0	-100,00
Singapore	75 669 191	56 225 013	-25,70	208 166 438	218 843 728	5,13
Philippines	2 641	3 370 320	127 515,30	13 720	43 821 148	319 296,12
Malaysia	8 036 146	1 085 454	-86,49	4 489 232	2 130 851	-52,53
Myanmar	2 231 140	0	-100,00	2 360 965	0	-100,00
Brunei Darussalam	11 700	0	-100,00	28 635	0	-100,00
Vietnam	6 000	0	-100,00	4 981	0	-100,00
Maldives	507 000	806 015	58,98	1 175 000	1 200 685	2,19
India	2 092 000	15 820 062	656,22	823 106	53 466 077	6 395,65
Pakistan	0	42 574 000	-	0	4 300 000	-
Bangladesh	5 821 200	244 105	-95,81	2 755 903	219 950	-92,02
Saudi Arabia	0	24 000	-	0	1 109 661	-
United Arab Emirates	30 092 000	200 374	-99,33	3 284 713	178 313	-94,57
Tanzania, United Rep. Of	380 000	0	-100,00	150 000	0	-100,00
Liberia	162 000	0	-100,00	1 250 000	0	-100,00
Guinea	0	4 950 000	-	0	4 000 000	-
Nigeria	150 000	0	-100,00	254 000	0	-100,00
Seychelles	67 000	0	-100,00	918 000	0	-100,00
South Africa	7 500	13 500	80,00	25 250	31 103	23,18
Australia	3 224 224	1 057 005	-67,22	65 750 132	12 262 171	-81,35
New Zealand	108	0	-100,00	1 600	0	-100,00
Micronesia, Fed. States Of	0	238	-	0	6 750	-
Solomon Islands	588 000	0	-100,00	231 000	0	-100,00
East Timor	18 897	37 365	97,73	25 083	16 396	-34,63
United States	441	77 537 114	17 582 012,02	31 100	15 189 785	48 741,75
Canada	62	26	-58,06	4 500	4 000	-11,11
Brazil	0	17	-	0	1 000	-
United Kingdom	18	980 235	5 445 650,00	90	4 848 781	5 387 434,61
Netherlands	5 314 779	2 100	-99,96	18 302 665	3 150	-99,98
France	29	21 600	74 382,76	19	10 000	52 587,04
Germany, Fed. Rep. Of	700	655	-6,43	300 000	10 551	-96,48
Belgium	0	1	-	0	10	-
Switzerland	0	35	-	0	2 409	-
Norway	1 029 000	0	-100,00	4 833 366	0	-100,00
Russia Federation	0	9 832 880	-	0	92 720 421	-
SUKU CADANG KENDARAAN BERMOTOR RODA DUA ATAU TIGA	23 266 081	33 166 186	42,55	203 178 991	310 531 207	52,84
Japan	1 227 226	1 650 488	34,49	10 104 020	12 024 095	19,00
Hongkong	6 022	66 372	1 002,15	1 219 864	10 870 279	791,11
Korea, Republic Of	1 700	6 184	263,78	900	11 634	1 192,67
Taiwan	46 593	114 327	145,37	596 464	3 877 236	550,04
China	932 187	980 026	5,13	9 935 285	11 215 068	12,88
Papua New Guinea	2 611	423	-83,80	90 555	2 284	-97,48
Thailand	3 278 990	3 573 835	8,99	27 399 396	34 350 610	25,37
Singapore	112 638	154 627	37,28	2 714 687	15 892 825	485,44
Philippines	8 265 651	13 580 233	64,30	54 037 052	89 597 014	65,81
Malaysia	3 147 709	4 955 398	57,43	33 602 933	52 883 059	57,38

**TABEL 6. PERKEMBANGAN EKSPOR INDONESIA MENURUT KOMODITI DAN NEGARA TUJUAN
JANUARI-NOVEMBER 2015 DAN 2016**

KOMODITI / NEGARA TUJUAN	BERAT BERSIH (KG)		PERUB	NILAI FOB (US \$)		PERUB
	JAN-NOV 2015	JAN-NOV 2016	%	JAN-NOV 2015	JAN-NOV 2016	%
(1)	(2)	(3)	(4)	(5)	(6)	(7)
Myanmar	7 586	20 121	165,24	51 107	114 484	124,01
Cambodia	24	10	-58,33	682	10	-98,53
Brunei Darussalam	10	227	2 170,00	35	7 396	21 337,68
Lao People'S Dem. Rep.	0	48	-	0	419	-
Nepal	330	330	0,00	2 320	1 997	-13,93
Vietnam	1 237 243	1 875 018	51,55	22 083 363	26 764 260	21,20
Maldives	418	728	74,16	4 144	5 673	36,89
India	850 258	369 903	-56,50	8 358 912	5 013 546	-40,02
Pakistan	6 324	48 564	667,93	79 401	411 682	418,48
Iran (Islamic Republic Of)	100 736	96 652	-4,05	288 226	252 720	-12,32
Israel	263	0	-100,00	19 306	0	-100,00
Yemen	421	0	-100,00	2 500	0	-100,00
Turkey	358	3 423	856,01	8 577	49 361	475,51
United Arab Emirates	33 512	11 334	-66,18	69 594	2 739 657	3 836,63
Qatar	351	0	-100,00	5 250	0	-100,00
Egypt	260	15	-94,37	9 350	35	-99,63
Sudan	210	2	-99,29	1 540	10	-99,35
Tanzania, United Rep. Of	3 693	0	-100,00	2 154	0	-100,00
Kenya	0	63	-	0	683	-
Mozambique	190	0	-100,00	1 476	0	-100,00
Togo	9 926	18 599	87,38	5 719	27 858	387,10
Ghana	44 951	22 000	-51,06	24 171	43 464	79,82
Liberia	71	1 089	1 434,30	567	8 648	1 425,29
Guinea	6 130	19 421	216,82	54 009	158 843	194,11
Congo	1 853	601	-67,57	9 832	3 927	-60,06
Nigeria	16	0	-100,00	400	0	-100,00
Sierra Leone	560	0	-100,00	3 205	0	-100,00
Cote D'Ivoire	690	0	-100,00	4 428	0	-100,00
Senegal	4 904	1 187	-75,79	750	2 776	270,14
Mali	285	0	-100,00	3 365	0	-100,00
Benin	1 736	412	-76,28	16 769	3 471	-79,30
Burkina Faso	2 497	14 672	487,58	11 222	103 224	819,84
Niger	0	191	-	0	1 490	-
Chad	0	291	-	0	2 730	-
Democratic Rep. Of The Congo	0	18 060	-	0	32 508	-
Australia	2 765	6 960	151,71	9 798	43 657	345,58
New Zealand	57	92	61,18	500	1 527	205,40
Kiribati	0	1 225	-	0	403	-
East Timor	208 734	257 441	23,33	378 866	413 601	9,17
United States	1 507 519	1 253 467	-16,85	9 389 564	7 883 909	-16,04
Canada	782	2 143	174,05	49 787	35 608	-28,48
Mexico	680	0	-100,00	11 726	0	-100,00
Argentina	0	17 854	-	0	34 641	-
Brazil	1 007 017	2 120 368	110,56	12 330 253	21 139 915	71,45
Colombia	640 126	1 111 107	73,58	4 626 281	10 076 011	117,80
Uruguay	19 392	0	-100,00	29 781	0	-100,00
Peru	296	53	-82,20	4 269	291	-93,18
United Kingdom	1 756	1 685	-4,05	35 552	22 596	-36,44
Netherlands	70 862	77 273	9,05	650 556	716 943	10,20
France	123 582	76 231	-38,32	699 000	545 773	-21,92
Germany, Fed. Rep. Of	4 213	1 949	-53,75	83 291	27 646	-66,81
Austria	71	0	-100,00	8 006	0	-100,00
Belgium	1 277	407	-68,16	69 625	15 946	-77,10
Switzerland	720	711	-1,31	8 304	11 809	42,21
Italy	273 633	232 699	-14,96	3 381 313	2 653 843	-21,51
Spain	28 970	28 567	-1,39	248 556	181 383	-27,03
Greece	36 496	370 526	915,25	340 433	247 732	-27,23
Slovakia	0	560	-	0	2 992	-
SUKU CADANG SEPEDA DAN SEJENISNYA	24 490 217	19 411 278	-20,74	193 856 812	155 393 286	-19,84
Japan	1 903 002	1 469 831	-22,76	21 408 761	26 854 247	25,44
Hongkong	329	388	17,78	11 411	8 779	-23,06
Korea, Republic Of	1 030	166	-83,91	62 917	6 881	-89,06
Taiwan	145 580	127 348	-12,52	433 791	500 836	15,46
China	78 378	136 386	74,01	433 951	545 126	25,62
Papua New Guinea	1 075	136	-87,32	30 132	1 060	-96,48
Thailand	30 750	88 155	186,68	146 097	605 528	314,47
Singapore	17 886 314	14 048 135	-21,46	151 841 319	113 674 324	-25,14
Philippines	241 029	126 646	-47,46	898 027	399 031	-55,57
Malaysia	218 600	148 639	-32,00	1 762 288	1 453 927	-17,50
Cambodia	225 140	72 049	-68,00	2 145 453	220 644	-89,72
Brunei Darussalam	0	4 400	-	0	22 152	-
Vietnam	296 704	294 357	-0,79	1 607 808	1 431 998	-10,93
Maldives	175	0	-100,00	390	0	-100,00
India	211	51	-75,66	1 577	2 890	83,28
Pakistan	49 943	8 963	-82,05	338 340	28 920	-91,45
Bangladesh	224 085	198 112	-11,59	365 657	292 607	-19,98
Sri Lanka	41 270	31 314	-24,12	126 234	94 128	-25,43
Iran (Islamic Republic Of)	48 415	63 408	30,97	205 091	236 381	15,26
Saudi Arabia	33 225	1 000	-96,99	118 398	1 800	-98,48
Israel	0	108	-	0	5 767	-
Turkey	197 978	177 027	-10,58	865 551	779 308	-9,96
United Arab Emirates	17 303	8	-99,95	76 863	148	-99,81
Cyprus	3	0	-100,00	5	0	-100,00
Egypt	25 442	24 604	-3,29	64 101	62 839	-1,97
Morocco	10 140	11 623	14,63	23 793	28 810	21,09

**TABEL 6. PERKEMBANGAN EKSPOR INDONESIA MENURUT KOMODITI DAN NEGARA TUJUAN
JANUARI-NOVEMBER 2015 DAN 2016**

KOMODITI / NEGARA TUJUAN	BERAT BERSIH (KG)		PERUB	NILAI FOB (US \$)		PERUB
	JAN-NOV 2015	JAN-NOV 2016	%	JAN-NOV 2015	JAN-NOV 2016	%
(1)	(2)	(3)	(4)	(5)	(6)	(7)
Tunisia	110 430	95 734	-13,31	284 969	235 004	-17,53
Kenya	0	39	-	0	540	-
Togo	109 239	214	-99,80	432 922	795	-99,82
Ghana	19 675	0	-100,00	108 800	0	-100,00
Guinea	14 780	0	-100,00	79 800	0	-100,00
Congo	0	35	-	0	36	-
Nigeria	0	789	-	0	27 822	-
Burkina Faso	931	1 169	25,56	5 345	5 890	10,20
Democratic Rep. Of The Congo	175	0	-100,00	1 243	0	-100,00
Australia	2 033	1 778	-12,54	28 443	38 051	33,78
New Zealand	99	0	-100,00	4 675	0	-100,00
Solomon Islands	0	666	-	0	2 202	-
East Timor	110 123	97 947	-11,06	130 681	153 246	17,27
United States	22 984	8 216	-64,25	192 506	70 357	-63,45
Canada	6	109	1 716,67	83	2 704	3 157,33
Mexico	32 905	45 634	38,68	111 414	114 926	3,15
Honduras	66 802	60 709	-9,12	223 990	204 207	-8,83
Chile	30 490	16 490	-45,92	93 853	48 507	-48,32
Argentina	122 029	157 435	29,01	492 205	653 246	32,72
Brazil	220 071	66 615	-69,73	2 336 921	502 328	-78,50
Colombia	17 060	25 296	48,28	88 439	82 947	-6,21
Peru	36 544	22 981	-37,12	98 439	56 906	-42,19
Dominican Republic	7 610	0	-100,00	25 494	0	-100,00
United Kingdom	535	1 246	132,93	11 645	48 068	312,77
Netherlands	582 358	567 413	-2,57	1 909 515	1 855 010	-2,85
France	277	19	-93,29	11 530	120	-98,96
Germany, Fed. Rep. Of	146 875	50 582	-65,56	758 441	262 559	-65,38
Austria	109	162	48,62	2 959	9 946	236,13
Belgium	700	50	-92,91	21 984	801	-96,36
Switzerland	0	482	-	0	16 986	-
Denmark	3 224	7 736	139,96	17 434	67 794	288,86
Norway	147	24	-83,67	6 260	3 690	-41,05
Sweden	817	23	-97,18	326	4 025	1 134,66
Finland	1 310	1 296	-1,07	14 050	15 125	7,65
Italy	788 921	737 568	-6,51	2 112 701	2 055 093	-2,73
Spain	16 240	31 321	92,86	95 149	195 038	104,98
Portugal	4	0	-100,00	25	0	-100,00
Greece	69 372	116 899	68,51	257 579	474 688	84,29
Hungary	54 541	51 734	-5,15	185 894	191 445	2,99
Poland	97 441	103 851	6,58	305 606	343 000	12,24
Romania	6 690	6	-99,91	22 948	180	-99,22
Bulgaria	95 588	69 298	-27,50	292 562	227 141	-22,36
Ukraine	0	405	-	0	1 169	-
Estonia	0	40	-	0	385	-
Slovakia	8 755	24 737	182,55	34 516	58 723	70,13
Czech Republic	16 206	11 672	-27,98	87 511	104 008	18,85
Russia Federation	0	3	-	0	450	-
PESAWAT UDARA DAN BAGIANNYA	768 784	766 946	-0,24	164 305 988	124 964 304	-23,94
Japan	590	660	11,86	2 945	31 531	970,67
Hongkong	32 516	22 983	-29,32	6 111 845	2 549 923	-58,28
Korea, Republic Of	8 458	6 256	-26,03	3 744 296	7 287 698	94,63
Taiwan	0	1 130	-	0	19 076	-
China	31 425	66 164	110,55	305 012	930 914	205,21
Macau	27	0	-100,00	8	0	-100,00
Papua New Guinea	97 059	29	-99,97	50 515 581	153	-100,00
Thailand	9 583	52 536	448,22	9 338 441	29 480 735	215,69
Singapore	171 877	84 028	-51,11	15 671 652	12 123 297	-22,64
Philippines	4 060	3 243	-20,11	19 947	216 207	983,91
Malaysia	55 688	85 524	53,58	13 441 626	12 785 388	-4,88
Myanmar	4 200	0	-100,00	1 850	0	-100,00
Brunei Darussalam	3 093	15 341	396,00	316 372	3 128 013	888,71
Vietnam	1	300	29 900,00	100	5 575	5 475,00
India	951	269	-71,75	212 158	100 325	-52,71
Pakistan	1 146	426	-62,84	2 966 437	1 163 559	-60,78
Bangladesh	850	500	-41,18	162 765	120 800	-25,78
Afghanistan	12	0	-100,00	180	0	-100,00
Iran (Islamic Republic Of)	6 057	7 421	22,53	178 857	1 353 708	656,87
Saudi Arabia	470	59	-87,45	15 000	2 000	-86,67
Israel	21	0	-100,00	2 222	0	-100,00
Lebanon	0	90	-	0	2 500	-
Turkey	9	1 187	13 088,89	11 705	31 000	164,84
United Arab Emirates	3 691	5 740	55,51	1 038 259	1 224 053	17,89
Cote D'Ivoire	0	82	-	0	200	-
Senegal	62	5	-91,94	147 976	14 760	-90,03
South Africa	12 912	441	-96,58	355 012	18 194	-94,88
Mauritius	25 000	7	-99,97	2 750 000	6 000	-99,78
Australia	12 743	33 241	160,86	1 121 089	2 592 863	131,28
New Zealand	1	353	35 200,00	347	84 400	24 222,72
East Timor	12 823	982	-92,34	66 736	1 009	-98,49
United States	86 749	201 637	132,44	13 016 551	15 102 177	16,02
Canada	2 848	4 238	48,81	657 964	1 148 457	74,55
Chile	48	16	-66,67	1 996	24	-98,79
Brazil	0	1 100	-	0	24 270	-
United Kingdom	144 112	141 067	-2,11	25 696 976	21 952 689	-14,57
Netherlands	1 289	1 300	0,86	1 408 069	1 225 776	-12,95
France	20 106	15 000	-25,40	6 469 440	6 454 690	-0,23

**TABEL 6. PERKEMBANGAN EKSPOR INDONESIA MENURUT KOMODITI DAN NEGARA TUJUAN
JANUARI-NOVEMBER 2015 DAN 2016**

KOMODITI / NEGARA TUJUAN	BERAT BERSIH (KG)		PERUB	NILAI FOB (US \$)		PERUB
	JAN-NOV 2015	JAN-NOV 2016	%	JAN-NOV 2015	JAN-NOV 2016	%
	(1)	(2)	(3)	(4)	(5)	(6)
Germany, Fed. Rep. Of	1 442	1 366	-5,26	415 771	466 122	12,11
Belgium	4 840	6 445	33,17	148 836	164 592	10,59
Switzerland	1 343	541	-59,72	78 500	4 011	-94,89
Denmark	50	0	-100,00	5 500	0	-100,00
Norway	688	0	-100,00	42 607	0	-100,00
Sweden	0	5	-	0	27	-
Italy	22	2	-90,91	1 969	2 119	7,64
Spain	8 102	1 933	-76,14	7 752 275	2 805 644	-63,81
Greece	69	0	-100,00	646	0	-100,00
Poland	0	130	-	0	79 884	-
Belarus	230	30	-86,96	24 988	710	-97,16
Moldova, Republic Of	0	1 576	-	0	7 014	-
Malta	170	0	-100,00	5 000	0	-100,00
Russia Federation	1 351	1 561	15,54	80 481	252 217	213,39
SUKU CADANG MESIN KENDARAAN RODA DUA						
DAN TIGA	5 714 759	12 850 114	124,86	50 980 538	130 777 623	156,52
Japan	100 368	98 837	-1,53	1 281 332	1 192 687	-6,92
Korea, Republic Of	0	1 319	-	0	12 836	-
Taiwan	42	67	59,52	728	80	-88,98
China	408	0	-100,00	4 151	0	-100,00
Thailand	662 022	1 986 400	200,05	6 193 135	20 280 571	227,47
Philippines	3 419 964	5 649 797	65,20	28 412 808	49 884 693	75,57
Malaysia	948 851	1 786 087	88,24	9 343 704	19 007 531	103,43
Cambodia	2 872	2 583	-10,07	17 026	31 414	84,50
Vietnam	143 906	3 158 205	2 094,63	1 377 992	39 210 620	2 745,49
India	40 578	101 803	150,88	682 125	601 732	-11,79
Australia	194	0	-100,00	658	0	-100,00
Brazil	41	0	-100,00	262	0	-100,00
Colombia	395 318	65 016	-83,55	3 664 311	555 459	-84,84
Peru	75	0	-100,00	1 237	0	-100,00
Netherlands	120	0	-100,00	1 068	0	-100,00
SEPEDA DAN SEJENISNYA	3 819 778	4 834 182	26,56	39 217 771	57 984 146	47,85
Japan	56 917	29 802	-47,64	1 220 395	482 441	-60,47
Hongkong	675	56	-91,78	31 384	1 966	-93,73
Korea, Republic Of	3 056	10 865	255,53	268 500	696 098	159,25
Taiwan	88	0	-100,00	739	0	-100,00
China	181	7 601	4 099,50	8 765	135 470	1 445,58
Papua New Guinea	935	0	-100,00	4 462	0	-100,00
Thailand	45 335	26 148	-42,32	883 729	440 473	-50,16
Singapore	52 050	46 561	-10,55	1 053 365	877 813	-16,67
Philippines	2 805	7 248	158,40	34 621	145 802	321,14
Malaysia	59 310	82 348	38,84	1 428 601	1 080 462	-24,37
Brunei Darussalam	7 511	4 762	-36,61	29 338	18 247	-37,80
Nepal	0	6 163	-	0	95 597	-
Vietnam	9 167	3 034	-66,90	146 399	57 865	-60,47
Maldives	650	614	-5,54	680	1 344	97,71
India	4 460	29 278	556,45	60 391	256 379	324,53
Sri Lanka	30	0	-100,00	60	0	-100,00
Saudi Arabia	932 078	634 920	-31,88	6 594 685	4 473 300	-32,17
Israel	9 272	27 954	201,49	129 806	680 871	424,53
Yemen	0	50	-	0	200	-
Turkey	0	2 359	-	0	50 885	-
United Arab Emirates	25	469	1 774,16	8	4 343	57 038,16
Bahrain	2 240	3 934	75,63	11 918	26 029	118,40
Cyprus	9 917	3 222	-67,51	47 370	15 656	-66,95
Sudan	0	55	-	0	160	-
Kenya	15	1 610	10 633,33	37	15 667	42 243,24
Togo	313	40	-87,22	1 265	122	-90,39
Angola	17	0	-100,00	519	0	-100,00
Cameroon	20	0	-100,00	75	0	-100,00
Nigeria	4 497	1 290	-71,31	19 347	3 518	-81,82
Senegal	0	20	-	0	72	-
South Africa	820	80	-90,24	860	160	-81,40
Mauritius	22	0	-100,00	66	0	-100,00
Australia	114 812	230 551	100,81	1 529 916	3 222 422	110,63
New Zealand	31 510	17 078	-45,80	441 508	290 865	-34,12
Kiribati	2 110	3 515	66,59	3 125	7 130	128,16
East Timor	72 868	108 047	48,28	71 031	149 608	110,62
United States	134 783	341 544	153,40	1 155 141	5 506 240	376,67
Canada	5 885	102 595	1 643,34	75 275	1 622 265	2 055,12
Mexico	10 860	6 897	-36,49	97 679	100 983	3,38
Nicaragua	5 221	0	-100,00	50 195	0	-100,00
Panama	816	0	-100,00	11 301	0	-100,00
Chile	4 033	3 080	-23,63	67 589	51 038	-24,49
Colombia	1 600	3 209	100,56	32 987	58 040	75,95
Peru	0	36	-	0	3 301	-
Bermuda	1 555	0	-100,00	18 350	0	-100,00
United Kingdom	238 164	684 916	187,58	4 493 348	11 711 547	160,64
Netherlands	143 160	167 888	17,27	995 274	1 606 291	61,39
France	4 390	3 764	-14,26	125 292	24 847	-80,17
Germany, Fed. Rep. Of	46 707	82 604	76,86	939 604	1 445 301	53,82
Austria	63 722	76 203	19,59	879 960	1 204 846	36,92
Belgium	838	687	-17,96	30 649	14 990	-51,09
Switzerland	0	3 278	-	0	119 543	-
Denmark	408 248	981 025	140,30	3 738 066	9 395 917	151,36

**TABEL 6. PERKEMBANGAN EKSPOR INDONESIA MENURUT KOMODITI DAN NEGARA TUJUAN
JANUARI-NOVEMBER 2015 DAN 2016**

KOMODITI / NEGARA TUJUAN	BERAT BERSIH (KG)		PERUB	NILAI FOB (US \$)		PERUB
	JAN-NOV 2015	JAN-NOV 2016	%	JAN-NOV 2015	JAN-NOV 2016	%
(1)	(2)	(3)	(4)	(5)	(6)	(7)
Norway	2 885	71 642	2 383,26	204 644	1 402 269	585,22
Sweden	181 254	277 768	53,25	1 467 577	3 591 507	144,72
Finland	470 615	214 042	-54,52	4 883 885	1 746 384	-64,24
Italy	10 391	2 767	-73,37	164 282	89 782	-45,35
Spain	262 211	122 943	-53,11	1 551 712	1 017 731	-34,41
Portugal	143 958	54 788	-61,94	1 913 192	715 227	-62,62
Greece	0	14 254	-	0	61 920	-
Hungary	41 941	1 791	-95,73	466 781	38 573	-91,74
Poland	0	45 316	-	0	728 611	-
Bulgaria	15	0	-100,00	781	0	-100,00
Belarus	3 850	3 900	1,30	60 677	53 165	-12,38
Ukraine	6 336	4 377	-30,92	69 911	55 682	-20,35
Estonia	97 513	93 475	-4,14	639 261	705 999	10,44
Croatia	3 970	1 650	-58,44	66 717	37 513	-43,77
Slovenia	45 619	54 960	20,48	546 475	578 146	5,80
Czech Republic	55 532	70 085	26,21	448 201	513 805	14,64
Russia Federation	0	53 026	-	0	551 723	-
LOKOMOTIF DAN GERBONG KERETA SERTA KELENGKAPANNYA	3 205 658	9 263 538	188,97	11 853 732	79 118 456	567,46
Japan	533	18 875	3 441,31	3 141	99 643	3 072,31
Hongkong	22	115	420,91	23	1 065	4 530,43
Korea, Republic Of	12 008	3 496	-70,89	7 991	5 000	-37,43
China	539	889	64,97	8 249	16 798	103,64
Papua New Guinea	0	50	-	0	3 475	-
Singapore	47 910	35 031	-26,88	607 477	643 937	6,00
Philippines	0	125	-	0	27 988	-
Malaysia	17	187	999,53	795	1 060	33,33
Myanmar	530	0	-100,00	674	0	-100,00
Vietnam	0	55	-	0	32	-
India	18 520	900	-95,14	139 016	10 391	-92,53
Bangladesh	0	4 919 360	-	0	68 734 659	-
Sri Lanka	192 115	0	-100,00	617 148	0	-100,00
United Arab Emirates	1	4	270,00	34	10	-70,59
Australia	62	0	-100,00	3 964	0	-100,00
Solomon Islands	0	665	-	0	211	-
East Timor	1 207	5 692	371,58	5 782	11 419	97,51
United States	1 028 307	3 356 457	226,41	7 310 434	8 116 190	11,02
Canada	1 625 530	232 882	-85,67	2 690 534	380 000	-85,88
Mexico	278 260	687 998	147,25	455 000	1 056 999	132,31
Brazil	0	4	-	0	28	-
Germany, Fed. Rep. Of	0	59	-	0	4 207	-
Austria	0	76	-	0	300	-
Belgium	97	80	-18,00	3 471	194	-94,40
Sweden	0	469	-	0	1 915	-
Hungary	0	70	-	0	2 934	-
SUKU CADANG KENDARAAN BERMOTOR	735 420	812 784	10,52	3 092 685	2 470 240	-20,13
Japan	26 476	3 449	-86,97	226 085	58 983	-73,91
Hongkong	837	879	5,02	4 542	24 544	440,39
Korea, Republic Of	555	914	64,74	17 118	27 139	58,54
Taiwan	20	0	-100,00	400	0	-100,00
China	1 444	3 394	135,07	16 098	55 650	245,70
Papua New Guinea	4 229	10	-99,76	2 018	87	-95,70
Thailand	17 140	22 122	29,07	60 628	189 948	213,30
Singapore	20 450	204 907	901,99	431 678	664 379	53,91
Philippines	185	820	343,08	408	2 000	390,08
Malaysia	5 602	207	-96,31	134 728	2 119	-98,43
Myanmar	440	0	-100,00	39	0	-100,00
Lao People'S Dem. Rep.	2	0	-100,00	40	0	-100,00
Vietnam	2 329	18 642	700,45	33 505	134 149	300,38
Maldives	2 323	750	-67,71	9 794	895	-90,86
India	26 385	48	-99,82	84 014	208	-99,75
Pakistan	4 006	12 585	214,15	9 074	28 809	217,49
Bangladesh	0	750	-	0	500	-
Saudi Arabia	3 686	889	-75,88	19 084	17 958	-5,90
Lebanon	0	218	-	0	243	-
Oman	126 900	98 700	-22,22	221 955	172 475	-22,29
United Arab Emirates	380 735	369 497	-2,95	659 930	579 105	-12,25
South Africa	9 000	0	-100,00	467 889	0	-100,00
Australia	5 058	6 736	33,18	35 701	17 206	-51,80
New Zealand	0	23	-	0	20	-
Micronesia, Fed. States Of	400	0	-100,00	7 200	0	-100,00
Fiji	3 721	0	-100,00	11 340	0	-100,00
Kiribati	594	0	-100,00	140	0	-100,00
Solomon Islands	0	50	-	0	1 703	-
East Timor	24 379	44 597	82,93	34 573	27 920	-19,24
United States	16 064	17 301	7,70	300 190	388 997	29,58
Canada	0	27	-	0	15	-
Mexico	0	1	-	0	20	-
Chile	0	243	-	0	560	-
Brazil	10 465	2 638	-74,79	45 286	13 118	-71,03
Colombia	0	3	-	0	66	-
French Polynesia	150	0	-100,00	104	0	-100,00
Netherlands Antilles	0	90	-	0	338	-
United Kingdom	184	1 674	809,78	337	59 888	17 670,88

**TABEL 6. PERKEMBANGAN EKSPOR INDONESIA MENURUT KOMODITI DAN NEGARA TUJUAN
JANUARI-NOVEMBER 2015 DAN 2016**

KOMODITI / NEGARA TUJUAN	BERAT BERSIH (KG)		PERUB	NILAI FOB (US \$)		PERUB
	JAN-NOV 2015	JAN-NOV 2016	%	JAN-NOV 2015	JAN-NOV 2016	%
(1)	(2)	(3)	(4)	(5)	(6)	(7)
Netherlands	0	60	-	0	490	-
Germany, Fed. Rep. Of	12	0	-100,00	200	0	-100,00
Switzerland	1 050	0	-100,00	2 550	0	-100,00
Denmark	10	0	-100,00	291	0	-100,00
Italy	40 589	0	-100,00	255 747	0	-100,00
Greece	0	160	-	0	480	-
Slovenia	0	400	-	0	229	-
PERAHU LAYAR DAN SEJENISNYA	116 858	251 113	114,89	1 963 320	2 084 811	6,19
Japan	0	11 433	-	0	108 372	-
Hongkong	2	0	-100,00	36	0	-100,00
Korea, Republic Of	110	27	-75,45	3 200	300	-90,64
Taiwan	0	4	-	0	15	-
Thailand	0	150	-	0	1 605	-
Singapore	47 224	81 496	72,57	821 726	460 653	-43,94
Philippines	0	3 000	-	0	105 000	-
Malaysia	4 969	150	-96,98	46 387	2 407	-94,81
Brunei Darussalam	500	0	-100,00	11 813	0	-100,00
Sri Lanka	0	201	-	0	10 791	-
Kuwait	0	214	-	0	456	-
Oman	10 800	0	-100,00	123 738	0	-100,00
United Arab Emirates	0	42	-	0	41 000	-
Australia	5 076	31 579	522,13	96 571	271 424	181,06
New Zealand	3 110	4 734	52,20	88 936	39 917	-55,12
East Timor	90	6 749	7 398,67	278	26 469	9 421,29
United States	11 470	89 406	679,48	308 000	733 985	138,31
Brazil	550	0	-100,00	10 257	0	-100,00
United Kingdom	10 400	1 300	-87,50	38 037	26 207	-31,10
Netherlands	6 365	2 569	-59,64	94 576	38 306	-59,50
France	6 015	1 215	-79,80	115 476	24 739	-78,58
Germany, Fed. Rep. Of	0	6 853	-	0	75 827	-
Belgium	50	192	283,88	776	6 320	714,38
Switzerland	0	462	-	0	12 600	-
Denmark	0	7 989	-	0	61 775	-
Italy	10 127	600	-94,08	203 513	9 587	-95,29
Spain	0	70	-	0	193	-
Russia Federation	0	678	-	0	26 864	-
KERETA BAYI	4 375	10 162	132,27	17 130	76 322	345,55
China	0	950	-	0	2 550	-
Papua New Guinea	126	0	-100,00	1 500	0	-100,00
Thailand	20	0	-100,00	30	0	-100,00
Singapore	0	1 760	-	0	67 508	-
Maldives	90	0	-100,00	948	0	-100,00
Sri Lanka	30	0	-100,00	312	0	-100,00
Saudi Arabia	0	15	-	0	225	-
United Arab Emirates	29	0	-100,00	54	0	-100,00
Nigeria	41	0	-100,00	47	0	-100,00
Australia	786	0	-100,00	11 371	0	-100,00
Fiji	12	0	-100,00	7	0	-100,00
East Timor	3 223	7 419	130,20	2 846	6 024	111,67
United States	0	17	-	0	15	-
Norway	18	0	-100,00	15	0	-100,00
INDUSTRI LAINNYA	528	2 681	407,86	1 800	7 401	311,15
Japan	0	30	-	0	777	-
Thailand	0	50	-	0	703	-
Singapore	528	0	-100,00	1 800	0	-100,00
Philippines	0	2	-	0	432	-
Malaysia	0	1	-	0	1	-
Pakistan	0	2 200	-	0	5 478	-
Solomon Islands	0	399	-	0	10	-
ALAT ANGKUTAN LAINNYA	2	1 455	72 670,00	17	588	3 279,92
Reunion	2	0	-100,00	17	0	-100,00
East Timor	0	1 455	-	0	588	-
FURNITUR DARI KAYU	399 480 642	370 561 497	-7,24	1 233 395 856	1 165 676 952	-5,49
Japan	54 343 275	56 276 037	3,56	124 473 619	132 674 087	6,59
Hongkong	683 783	572 422	-16,29	3 532 633	3 094 826	-12,39
Korea, Republic Of	13 542 955	11 022 780	-18,61	42 427 819	34 185 535	-19,43
Taiwan	11 136 756	10 347 166	-7,09	33 811 657	29 759 815	-11,98
China	7 669 953	8 087 746	5,45	19 256 477	20 279 607	5,31
Mongolia	25 853	53 646	107,50	71 071	156 035	119,55
Macau	208 005	153 559	-26,18	1 918 738	1 631 441	-14,97
Papua New Guinea	24 329	30 334	24,68	98 616	118 585	20,25
Thailand	684 771	740 353	8,12	2 801 285	2 585 443	-7,71
Singapore	4 342 013	3 520 146	-18,93	14 931 772	11 997 271	-19,65
Philippines	953 085	1 035 638	8,66	1 672 332	2 039 879	21,98
Malaysia	15 068 778	13 643 839	-9,46	20 726 491	19 342 392	-6,68
Myanmar	2 590	15 187	486,37	21 433	25 717	19,99
Cambodia	33 739	22 444	-33,48	167 866	52 070	-68,98
Brunei Darussalam	336 995	291 678	-13,45	313 937	304 267	-3,08
Lao People'S Dem. Rep.	488	0	-100,00	8 880	0	-100,00
Bhutan	88	0	-100,00	760	0	-100,00
Vietnam	659 704	428 871	-34,99	3 299 561	1 630 340	-50,59
Maldives	636 886	1 318 883	107,08	3 055 404	7 892 846	158,32

**TABEL 6. PERKEMBANGAN EKSPOR INDONESIA MENURUT KOMODITI DAN NEGARA TUJUAN
JANUARI-NOVEMBER 2015 DAN 2016**

KOMODITI / NEGARA TUJUAN	BERAT BERSIH (KG)		PERUB	NILAI FOB (US \$)		PERUB
	JAN-NOV 2015	JAN-NOV 2016	%	JAN-NOV 2015	JAN-NOV 2016	%
(1)	(2)	(3)	(4)	(5)	(6)	(7)
India	2 231 466	2 171 229	-2,70	4 364 973	5 054 761	15,80
Pakistan	7 079	20 257	186,16	48 560	34 521	-28,91
Bangladesh	21 271	8 483	-60,12	164 168	16 392	-90,02
Sri Lanka	407 806	482 036	18,20	667 536	1 473 453	120,73
Iraq	57 797	59 577	3,08	100 669	86 210	-14,36
Iran (Islamic Republic Of)	116 872	131 881	12,84	953 381	912 337	-4,31
Saudi Arabia	1 775 859	1 171 685	-34,02	5 633 114	4 263 910	-24,31
Israel	736 319	706 759	-4,01	2 698 480	2 641 845	-2,10
Kuwait	815 806	495 023	-39,32	2 304 232	1 315 834	-42,89
Jordan	107 453	146 963	36,77	551 354	586 199	6,32
Lebanon	204 248	209 838	2,74	615 560	594 018	-3,50
Yemen	18 869	16 967	-10,08	26 685	25 272	-5,29
Oman	240 378	464 411	93,20	331 766	1 433 606	332,11
Syria Arab Republic	4 366	5 977	36,90	2 443	2 606	6,71
Turkey	1 087 658	434 536	-60,05	4 984 499	1 871 220	-62,46
United Arab Emirates	4 827 692	3 558 708	-26,29	11 736 199	11 278 190	-3,90
Qatar	112 672	149 440	32,63	583 530	940 783	61,23
Bahrain	149 294	146 568	-1,83	519 020	437 720	-15,66
Cyprus	87 278	43 408	-50,26	283 907	141 656	-50,10
Egypt	139 009	34 681	-75,05	563 155	169 861	-69,84
Libyan Arab Jamahiriya	6 835	9 903	44,89	14 339	20 627	43,85
Morocco	147 869	97 899	-33,79	2 134 813	379 156	-82,24
Tunisia	33 952	52 567	54,83	115 762	134 625	16,29
Algeria	166 865	54 506	-67,34	255 935	122 452	-52,15
Sudan	37 620	46 223	22,87	97 378	24 312	-75,03
Namibia	12 028	21 125	75,63	118 488	65 827	-44,44
Ethiopia	3 780	0	-100,00	23 571	0	-100,00
Tanzania, United Rep. Of	248 098	48 638	-80,40	323 996	101 645	-68,63
Madagascar	13 506	30 174	123,41	12 500	52 504	320,04
Somalia	0	49 908	-	0	140 383	-
Kenya	157 146	84 920	-45,96	252 464	166 700	-33,97
Reunion	925 940	891 598	-3,71	2 140 428	1 993 176	-6,88
Mozambique	57 332	31 159	-45,65	270 414	84 931	-68,59
Botswana	1 925	4 505	134,03	1 585	10 531	564,42
Equatorial Guinea	91 332	24 872	-72,77	149 916	22 664	-84,88
Ghana	121 748	41 717	-65,73	263 174	145 036	-44,89
Guinea	0	3 835	-	0	11 530	-
Angola	221 255	72 044	-67,44	436 902	109 624	-74,91
Congo	3 585	0	-100,00	9 671	0	-100,00
Cameroon	15 200	19 578	28,80	29 000	58 440	101,52
Nigeria	75 160	16 167	-78,49	191 836	319 054	66,32
Sierra Leone	6 187	4 636	-25,07	25 159	15 486	-38,45
Gabon	20 447	17 225	-15,76	68 670	41 408	-39,70
Cote D'Ivoire	31 274	14 883	-52,41	93 673	44 462	-52,53
Senegal	9 755	43 938	350,42	10 496	94 496	800,28
Benin	0	12 642	-	0	10 699	-
Burkina Faso	2 134	0	-100,00	3 262	0	-100,00
Guinea Bissau	0	5 514	-	0	16 428	-
Gambia	0	23 760	-	0	22 370	-
Seychelles	172 702	215 929	25,03	731 416	1 089 410	48,95
Uganda	141	3 750	2 559,57	479	6 322	1 219,76
Niger	1 407	0	-100,00	8 941	0	-100,00
Djibouti	141 728	376 191	165,43	124 706	408 240	227,36
Swaziland	3 960	0	-100,00	32 988	0	-100,00
South Africa	2 139 295	1 549 723	-27,56	6 231 572	4 751 519	-23,75
Zambia	700	0	-100,00	1 400	0	-100,00
Malawi	0	5 169	-	0	16 083	-
Comoros	6 000	0	-100,00	7 582	0	-100,00
Mauritius	986 613	976 088	-1,07	2 906 787	2 106 043	-27,55
Rwanda	7 022	0	-100,00	10 195	0	-100,00
Mayotte	24 576	12 660	-48,49	36 370	23 386	-35,70
Democratic Rep. Of The Congo	150 990	23 489	-84,44	240 583	23 752	-90,13
Australia	12 701 868	11 754 014	-7,46	44 340 112	42 387 509	-4,40
New Zealand	1 802 363	1 766 471	-1,99	5 920 228	5 999 374	1,34
Guam	75 124	27 710	-63,11	414 065	86 605	-79,08
Palau	32 792	14 763	-54,98	122 626	37 972	-69,03
New Caledonia	281 280	226 219	-19,58	763 738	606 499	-20,59
Northern Mariana Islands	22 729	26 798	17,90	58 069	103 068	77,49
Saint Vincent And The Grenadines	0	17 684	-	0	55 988	-
Vanuatu	19 939	40 342	102,32	55 461	133 788	141,23
Wallis And Futuna Islands	26 907	29 794	10,73	53 628	83 832	56,32
American Samoa	9 649	812	-91,58	13 769	1 635	-88,12
Cook Islands	12 283	16 744	36,32	50 643	74 700	47,50
Fiji	61 896	124 553	101,23	343 479	417 100	21,43
Marshall Islands	3 228	0	-100,00	18 019	0	-100,00
Samoa	3 753	11 913	217,43	12 869	18 159	41,10
Solomon Islands	1 410	0	-100,00	6 675	0	-100,00
Tonga	6 338	7 191	13,46	22 746	10 659	-53,14
Christmas Islands	5 027	0	-100,00	2 812	0	-100,00
East Timor	567 064	817 820	44,22	587 719	892 067	51,78
United States	125 766 471	113 887 919	-9,44	517 826 706	482 404 348	-6,84
Canada	4 708 371	4 670 170	-0,81	16 825 922	15 916 696	-5,40
Mexico	467 434	830 792	77,73	1 657 091	2 971 102	79,30
Guatemala	98 389	115 698	17,59	330 677	488 367	47,69
Honduras	6 389	170	-97,34	16 547	172	-98,96
Nicaragua	0	138	-	0	1 705	-
Panama	164 789	119 525	-27,47	647 507	390 456	-39,70

**TABEL 6. PERKEMBANGAN EKSPOR INDONESIA MENURUT KOMODITI DAN NEGARA TUJUAN
JANUARI-NOVEMBER 2015 DAN 2016**

KOMODITI / NEGARA TUJUAN	BERAT BERSIH (KG)		PERUB	NILAI FOB (US \$)		PERUB
	JAN-NOV 2015	JAN-NOV 2016	%	JAN-NOV 2015	JAN-NOV 2016	%
(1)	(2)	(3)	(4)	(5)	(6)	(7)
Suriname	76 715	60 196	-21,53	126 881	101 805	-19,76
Chile	558 228	527 213	-5,56	2 107 043	1 821 402	-13,56
Venezuela	13 844	2 720	-80,35	31 177	5 355	-82,83
Argentina	154 817	254 107	64,13	462 509	758 499	64,00
Brazil	329 598	136 182	-58,68	948 550	309 902	-67,33
Colombia	272 602	262 440	-3,73	692 940	725 137	4,65
Bolivia	0	5 291	-	0	20 617	-
Uruguay	135 741	115 701	-14,76	388 648	338 708	-12,85
Paraguay	22 709	21 320	-6,12	89 241	58 811	-34,10
Ecuador	18 902	2 861	-84,87	31 234	9 076	-70,94
Peru	206 074	257 770	25,09	841 518	1 135 638	34,95
Guyana	0	4 105	-	0	5 185	-
Trinidad And Tobago	35 190	43 732	24,28	141 393	86 564	-38,78
Bahamas	22 455	13 096	-41,68	102 529	32 260	-68,54
Jamaica	114 860	325 430	183,33	751 252	2 078 543	176,68
Puerto Rico	297 162	173 068	-41,76	931 103	621 732	-33,23
Belize	0	3 820	-	0	5 476	-
Dominican Republic	550 962	1 042 499	89,21	1 773 542	3 758 988	111,95
El Salvador	799	9 318	1 066,26	4 948	48 356	877,27
Costa Rica	82 262	88 832	7,99	441 087	402 374	-8,78
Haiti	29 611	36 600	23,60	78 512	118 807	51,32
Barbados	18 069	33 298	84,28	77 536	143 588	85,19
Antigua And Barbuda	10 404	21 272	104,46	47 648	65 557	37,59
Anguilla	9 207	1 744	-81,06	92 983	46 958	-49,50
Aruba	92 519	89 915	-2,81	169 631	200 065	17,94
Bermuda	3 117	7 624	144,58	9 309	30 265	225,11
Cape Verde	2 669	1 913	-28,34	9 285	8 952	-3,59
Cayman Islands	31 180	11 847	-62,00	141 336	54 940	-61,13
Dominica	5 358	12 437	132,11	14 224	60 948	328,49
French Guiana	80 081	72 512	-9,45	147 174	131 711	-10,51
French Polynesia	242 514	209 999	-13,41	828 481	657 477	-20,64
Grenada	0	16 832	-	0	38 910	-
Martinique	262 339	235 077	-10,39	575 011	529 935	-7,84
Netherlands Antilles	151 172	212 451	40,54	385 886	472 919	22,55
Saint Lucia	20 892	64 613	209,27	109 832	299 189	172,41
Turks And Caicos Islands	6 535	2 481	-62,04	33 547	12 407	-63,02
Guadeloupe	405 840	284 276	-29,95	1 163 764	734 374	-36,90
Saint Kitts And Nevis	5 966	12 495	109,44	111 450	155 705	39,71
Virgin Islands (British)	13 502	8 427	-37,59	61 779	31 945	-48,29
U.S. Virgin Islands	14 614	16 535	13,14	47 407	44 323	-6,51
United Kingdom	31 227 640	26 591 616	-14,85	53 525 058	47 377 603	-11,49
Netherlands	17 236 525	18 047 056	4,70	49 729 588	49 805 689	0,15
France	26 511 966	23 885 770	-9,91	53 386 464	47 200 039	-11,59
Germany, Fed. Rep. Of	12 960 514	11 622 848	-10,32	41 948 464	40 952 039	-2,38
Austria	300 820	362 914	20,64	1 128 609	1 048 229	-7,12
Belgium	10 743 847	10 388 058	-3,31	36 318 769	34 721 757	-4,40
Switzerland	302 996	356 107	17,53	769 954	818 356	6,29
Luxembourg	1 586	0	-100,00	6 163	0	-100,00
Gibraltar	6 065	0	-100,00	15 630	0	-100,00
Monaco	476	0	-100,00	25 344	0	-100,00
Denmark	2 431 114	1 852 411	-23,80	7 838 994	6 843 626	-12,70
Norway	225 291	277 292	23,08	789 682	1 030 366	30,48
Sweden	2 187 639	1 604 716	-26,65	9 354 409	7 085 079	-24,26
Finland	254 543	195 748	-23,10	1 245 196	1 033 133	-17,03
Ireland	448 524	454 104	1,24	1 908 082	1 934 066	1,36
Italy	3 989 669	4 101 779	2,81	14 280 279	17 698 321	23,94
Spain	4 747 492	4 781 562	0,72	13 678 971	13 089 363	-4,31
Portugal	233 339	196 415	-15,82	660 339	523 117	-20,78
Iceland	9 543	32 882	244,57	46 866	160 898	243,31
Greece	460 996	447 303	-2,97	1 984 654	1 515 402	-23,64
Hungary	23 798	26 762	12,45	47 521	65 979	38,84
Poland	1 312 656	1 137 659	-13,33	2 652 223	2 349 699	-11,41
Romania	125 833	55 817	-55,64	488 354	156 364	-67,98
Bulgaria	79 586	96 982	21,86	283 959	270 506	-4,74
Albania	18 328	10 299	-43,81	61 773	15 790	-74,44
Armenia	0	16 316	-	0	25 895	-
Azerbaijan	4 266	1 784	-58,18	27 191	7 701	-71,68
Belarus	18 127	4 058	-77,61	144 419	30 272	-79,04
Kazakhstan	11 378	7 155	-37,12	61 758	27 114	-56,10
Kyrgyzstan	0	7	-	0	45	-
Moldova, Republic Of	409	0	-100,00	2 289	0	-100,00
Ukraine	103 715	55 008	-46,96	466 187	450 682	-3,33
Uzbekistan	9 030	4 768	-47,20	20 613	27 655	34,16
Lithuania	67 721	48 011	-29,11	286 665	268 716	-6,26
Latvia	198 271	107 628	-45,72	1 193 457	566 753	-52,51
Estonia	24 585	10 751	-56,27	261 220	67 482	-74,17
Georgia	37 449	21 887	-41,56	211 371	97 015	-54,10
Croatia	127 392	163 535	28,37	281 596	306 457	8,83
Bosnia And Herzegovina	290	0	-100,00	2 255	0	-100,00
Malta	36 697	43 475	18,47	106 323	120 052	12,91
Slovakia	39 836	23 443	-41,15	96 589	63 332	-34,43
Slovenia	186 383	125 686	-32,57	349 696	440 211	25,88
Czech Republic	635 335	515 568	-18,85	1 888 098	1 612 889	-14,58
Russia Federation	1 419 384	757 413	-46,64	4 592 021	2 899 947	-36,85
Serbia	623	1 060	70,14	2 143	4 939	130,45
Montenegro	25 618	12 469	-51,33	65 113	35 305	-45,78

**TABEL 6. PERKEMBANGAN EKSPOR INDONESIA MENURUT KOMODITI DAN NEGARA TUJUAN
JANUARI-NOVEMBER 2015 DAN 2016**

KOMODITI / NEGARA TUJUAN	BERAT BERSIH (KG)		PERUB	NILAI FOB (US \$)		PERUB
	JAN-NOV 2015	JAN-NOV 2016	%	JAN-NOV 2015	JAN-NOV 2016	%
	(1)	(2)	(3)	(4)	(5)	(6)
FURNITUR DARI ROTAN ATAU BAMBU	25 408 159	24 421 909	-3,88	108 359 103	100 088 973	-7,63
Japan	2 887 304	2 577 619	-10,73	14 958 423	13 399 837	-10,42
Hongkong	41 035	29 225	-28,78	299 742	165 248	-44,87
Korea, Republic Of	377 469	417 537	10,61	1 781 245	1 795 425	0,80
Taiwan	471 293	598 647	27,02	1 720 000	1 522 059	-11,51
China	419 639	412 269	-1,76	1 577 270	1 671 693	5,99
Macau	0	123	-	0	6 320	-
Papua New Guinea	3 062	6 947	126,89	8 727	16 757	92,02
Thailand	28 820	14 288	-50,42	123 778	63 455	-48,73
Singapore	128 196	76 900	-40,01	545 934	287 114	-47,41
Philippines	12 642	30 058	137,76	33 070	34 032	2,91
Malaysia	153 887	280 271	82,13	283 286	514 579	81,65
Myanmar	1 269	40	-96,85	4 875	1 181	-75,77
Cambodia	50	0	-100,00	375	0	-100,00
Brunei Darussalam	3 814	145	-96,20	11 770	523	-95,56
Vietnam	4 786	9 374	95,85	26 897	49 200	82,92
Maldives	35 999	11 979	-66,72	428 874	36 379	-91,52
India	155 121	90 446	-41,69	604 027	430 212	-28,78
Bangladesh	0	132	-	0	178	-
Sri Lanka	14 824	10 034	-32,31	50 632	43 496	-14,09
Iraq	5 712	5 370	-5,99	10 774	21 366	98,31
Iran (Islamic Republic Of)	4 006	19 512	387,06	8 127	83 292	924,88
Saudi Arabia	222 118	172 613	-22,29	584 022	374 441	-35,89
Israel	47 824	26 236	-45,14	240 764	151 905	-36,91
Kuwait	48 240	20 257	-58,01	99 701	78 362	-21,40
Jordan	13 210	8 608	-34,84	29 891	24 947	-16,54
Lebanon	72 934	27 717	-62,00	196 891	90 808	-53,88
Oman	14 131	3 844	-72,80	47 532	4 675	-90,16
Syria Arab Republic	0	1 248	-	0	545	-
Turkey	224 935	93 375	-58,49	890 044	303 152	-65,94
United Arab Emirates	81 226	112 011	37,90	451 366	485 351	7,53
Qatar	16 573	10 665	-35,65	101 292	13 569	-86,60
Bahrain	2 557	65	-97,46	6 331	1 176	-81,42
Cyprus	11 313	1 150	-89,83	45 351	5 242	-88,44
Egypt	112 293	9 040	-91,95	262 377	28 032	-89,32
Libyan Arab Jamahiriya	3 831	621	-83,79	10 722	2 768	-74,18
Morocco	3 051	3 613	18,41	19 603	24 057	22,72
Tunisia	6 200	10 299	66,11	17 375	1 665	-90,42
Algeria	15 475	12 001	-22,45	44 299	33 853	-23,58
Sudan	12 425	3 059	-75,38	27 458	5 325	-80,61
Namibia	8 812	6 596	-25,14	63 985	40 873	-36,12
Ethiopia	231	0	-100,00	962	0	-100,00
Tanzania, United Rep. Of	300	0	-100,00	640	0	-100,00
Madagascar	228	74	-67,54	421	126	-70,08
Somalia	0	8 000	-	0	16 800	-
Kenya	3 785	10 746	183,91	14 224	34 143	140,05
Reunion	18 039	17 717	-1,78	55 815	106 040	89,98
Mozambique	3 144	255	-91,89	17 952	994	-94,46
Equatorial Guinea	0	11 015	-	0	10 635	-
Togo	0	84	-	0	63	-
Ghana	72 409	3 650	-94,96	76 790	5 500	-92,84
Liberia	9 425	0	-100,00	10 043	0	-100,00
Angola	26 388	473	-98,21	101 165	3 480	-96,56
Congo	25 374	0	-100,00	26 018	0	-100,00
Cameroon	49 676	0	-100,00	56 481	0	-100,00
Sierra Leone	110	0	-100,00	521	0	-100,00
Gabon	355	0	-100,00	32	0	-100,00
Senegal	1 685	350	-79,23	4 766	2 462	-48,35
Burkina Faso	430	0	-100,00	1 108	0	-100,00
Seychelles	25 395	31 653	24,64	47 291	79 816	68,78
Uganda	40	0	-100,00	327	0	-100,00
Djibouti	12 825	52 032	305,71	14 048	60 071	327,61
Sao Tome And Principe	0	18 020	-	0	73 096	-
South Africa	163 355	155 883	-4,57	646 760	590 841	-8,65
Malawi	0	15	-	0	55	-
Mauritius	40 470	29 553	-26,98	99 030	134 691	36,01
Mayotte	33	90	172,73	568	154	-72,91
Democratic Rep. Of The Congo	34 140	0	-100,00	34 318	0	-100,00
Australia	1 362 404	1 069 857	-21,47	4 226 916	3 515 408	-16,83
New Zealand	71 308	90 662	27,14	321 758	420 893	30,81
Guam	651	45	-93,09	11 011	475	-95,69
Palau	0	4 463	-	0	41 653	-
New Caledonia	14 926	3 536	-76,31	42 705	13 085	-69,36
Northern Mariana Islands	2 090	25	-98,80	1 968	26	-98,66
Saint Vincent And The Grenadines	0	45	-	0	238	-
Vanuatu	1 695	4 375	158,11	4 618	7 427	60,83
Wallis And Futuna Islands	0	733	-	0	1 488	-
American Samoa	4 305	9 828	128,30	5 003	14 989	199,60
Cook Islands	1 918	162	-91,55	17 488	211	-98,79
Fiji	4 898	5 077	3,65	22 648	31 161	37,59
Samoa	50	1 848	3 596,00	270	3 165	1 072,21
Solomon Islands	300	0	-100,00	269	0	-100,00
Tonga	336	0	-100,00	859	0	-100,00
East Timor	19 334	39 118	102,33	24 883	84 628	240,10
United States	7 286 533	6 772 852	-7,05	33 069 933	27 949 855	-15,48
Canada	200 300	118 762	-40,71	1 071 469	617 907	-42,33
Mexico	122 803	208 931	70,14	456 918	830 249	81,71

**TABEL 6. PERKEMBANGAN EKSPOR INDONESIA MENURUT KOMODITI DAN NEGARA TUJUAN
JANUARI-NOVEMBER 2015 DAN 2016**

KOMODITI / NEGARA TUJUAN	BERAT BERSIH (KG)		PERUB	NILAI FOB (US \$)		PERUB
	JAN-NOV 2015	JAN-NOV 2016	%	JAN-NOV 2015	JAN-NOV 2016	%
(1)	(2)	(3)	(4)	(5)	(6)	(7)
Guatemala	28 008	7 957	-71,59	64 995	28 548	-56,08
Honduras	1 688	660	-60,90	1 139	650	-42,97
Panama	15 996	9 729	-39,18	48 389	34 846	-27,99
Suriname	1 310	2 070	58,00	2 149	3 443	60,25
Chile	158 890	144 329	-9,16	812 986	602 771	-25,86
Argentina	16 681	29 410	76,31	62 518	95 509	52,77
Brazil	57 318	24 199	-57,78	250 297	145 945	-41,69
Colombia	95 029	93 421	-1,69	403 940	360 391	-10,78
Uruguay	6 403	15 925	148,71	36 183	77 920	115,35
Paraguay	290	160	-44,83	655	163	-75,12
Ecuador	6 682	4 564	-31,70	21 735	24 603	13,19
Peru	21 293	45 008	111,37	103 513	213 504	106,26
Bahamas	0	24 008	-	0	86 307	-
Jamaica	23 935	1 832	-92,35	47 880	15 196	-68,26
Puerto Rico	16 965	2 981	-82,43	71 431	10 185	-85,74
Belize	0	15 410	-	0	5 021	-
Dominican Republic	6 179	8 713	41,00	39 759	55 408	39,36
Costa Rica	12 388	2 507	-79,77	36 629	9 017	-75,38
Barbados	1 286	1 897	47,54	11 512	11 380	-1,15
Antigua And Barbuda	3 327	1 004	-69,84	6 874	6 644	-25,74
Anguilla	4 631	4 737	2,29	6 979	1 256	-82,01
Aruba	1 052	270	-74,33	5 992	525	-91,24
Cape Verde	26 363	1 243	-95,29	26 117	4 742	-81,84
Cayman Islands	25	0	-100,00	508	0	-100,00
Dominica	0	393	-	0	1 777	-
French Guiana	1 463	4 305	194,27	3 481	9 750	180,10
French Polynesia	26 551	2 613	-90,16	34 564	16 230	-53,04
Martinique	8 838	13 143	48,71	16 331	27 725	69,77
Netherlands Antilles	23 514	8 048	-65,77	76 746	27 658	-63,96
Saint Lucia	25	0	-100,00	1 280	0	-100,00
Turks And Caicos Islands	45	17	-62,22	230	54	-76,36
Guadeloupe	8 972	19 254	114,60	17 513	54 975	213,91
Virgin Islands (British)	50	0	-100,00	534	0	-100,00
U.S. Virgin Islands	53	2 434	4 492,45	1 236	3 559	187,96
United Kingdom	1 541 893	1 338 191	-13,21	7 219 963	6 274 494	-13,10
Netherlands	1 010 249	1 646 939	63,02	3 646 404	5 648 260	54,90
France	564 554	652 000	15,49	2 214 273	2 366 580	6,88
Germany, Fed. Rep. Of	2 361 887	2 523 612	6,85	10 166 444	10 571 948	3,99
Austria	72 111	15 476	-78,54	235 305	54 826	-76,70
Belgium	529 110	627 049	18,51	2 018 212	2 590 644	28,36
Switzerland	4 462	408	-90,86	9 176	2 087	-77,26
Denmark	429 535	413 351	-3,77	2 911 122	2 972 878	2,12
Norway	17 933	17 749	-1,03	100 965	78 673	-22,08
Sweden	530 320	477 605	-9,94	2 235 404	2 093 025	-6,37
Finland	160 450	74 505	-53,57	759 966	330 228	-56,55
Ireland	8 738	2 774	-68,25	56 321	28 656	-49,12
Italy	395 823	446 898	12,90	1 535 661	1 788 119	16,44
Spain	286 441	380 867	32,97	1 105 823	1 586 646	43,48
Portugal	40 075	37 552	-6,30	97 155	96 869	-0,29
Iceland	60	165	175,00	54	530	881,94
Greece	91 167	85 214	-6,53	258 765	258 128	-0,25
Andorra	0	60	-	0	377	-
Hungary	6 459	4 420	-31,57	22 931	15 839	-30,93
Poland	371 461	238 286	-35,85	1 040 472	769 597	-26,03
Romania	79 213	74 248	-6,27	254 389	244 238	-3,99
Bulgaria	54 155	35 088	-35,21	184 604	104 363	-43,47
Albania	5 164	21 698	320,18	23 394	118 698	407,38
Azerbaijan	0	472	-	0	1 793	-
Kazakhstan	6 411	6 129	-4,40	31 250	22 560	-27,81
Kyrgyzstan	2 306	1 781	-22,77	8 450	8 335	-1,36
Moldova, Republic Of	1 425	0	-100,00	8 582	0	-100,00
Tajikistan	0	996	-	0	4 062	-
Ukraine	27 884	41 695	49,53	119 248	168 619	41,40
Lithuania	56 858	23 587	-58,52	251 718	84 547	-66,41
Latvia	51 079	107 201	109,87	204 697	421 617	105,97
Estonia	35 658	36 153	1,39	116 335	107 248	-7,81
Georgia	6 566	6 452	-1,73	31 312	23 507	-24,93
Croatia	14 730	20 267	37,59	49 179	43 332	-11,89
Malta	0	1 191	-	0	7 471	-
Slovakia	1 746	408	-76,63	5 907	406	-93,12
Slovenia	22 097	7 940	-64,07	80 756	39 437	-51,17
Czech Republic	30 308	7 968	-73,71	74 576	35 690	-52,14
Russia Federation	758 067	769 417	1,50	2 939 292	2 722 026	-7,39
Serbia	8 642	0	-100,00	21 871	0	-100,00
Montenegro	108	0	-100,00	205	0	-100,00
FURNITUR DARI LOGAM	13 054 118	12 695 180	-2,75	95 469 433	88 726 400	-7,06
Japan	959 339	1 202 163	25,31	5 525 105	5 211 366	-5,68
Hongkong	17 239	26 699	54,88	199 476	233 530	17,07
Korea, Republic Of	64 868	45 321	-30,13	350 988	212 470	-39,47
Taiwan	56 526	53 547	-5,27	226 532	190 668	-15,83
China	46 787	43 617	-6,78	308 641	320 328	3,79
Macau	386	9 201	2 283,64	4 465	130 773	2 828,84
Papua New Guinea	3 438	1 825	-46,92	11 156	6 479	-41,93
Thailand	47 115	38 853	-17,54	499 271	464 491	-6,97
Singapore	1 473 727	1 725 349	17,07	5 666 961	5 624 069	-0,76
Philippines	21 788	11 404	-47,66	116 087	74 495	-35,83

**TABEL 6. PERKEMBANGAN EKSPOR INDONESIA MENURUT KOMODITI DAN NEGARA TUJUAN
JANUARI-NOVEMBER 2015 DAN 2016**

KOMODITI / NEGARA TUJUAN	BERAT BERSIH (KG)		PERUB	NILAI FOB (US \$)		PERUB
	JAN-NOV 2015	JAN-NOV 2016	%	JAN-NOV 2015	JAN-NOV 2016	%
(1)	(2)	(3)	(4)	(5)	(6)	(7)
Malaysia	150 718	163 335	8,37	810 706	591 737	-27,01
Myanmar	133	923	594,08	1 723	14 839	761,21
Cambodia	3 023	44	-98,54	42 883	11	-99,97
Brunei Darussalam	2 888	765	-73,51	24 771	11 439	-53,82
Vietnam	10 769	339 081	3 048,68	45 755	279 027	509,82
Maldives	12 609	32 160	155,05	60 026	265 788	342,79
India	34 485	10 175	-70,49	136 930	59 239	-56,74
Bangladesh	11 040	0	-100,00	44 400	0	-100,00
Sri Lanka	20 190	41 799	107,03	80 701	175 130	117,01
Iraq	0	3 795	-	0	65 375	-
Iran (Islamic Republic Of)	5 677	2 819	-50,34	86 224	35 697	-58,60
Saudi Arabia	19 128	46 455	142,86	249 690	329 309	31,89
Israel	71 259	52 143	-26,83	321 978	274 011	-14,90
Kuwait	45 909	29 538	-35,66	243 148	126 452	-47,99
Jordan	15 265	5 266	-65,50	153 927	49 200	-68,04
Lebanon	24 371	55 636	128,29	280 746	561 128	99,87
Yemen	1 600	0	-100,00	1 700	0	-100,00
Oman	5 355	27 612	415,64	16 020	206 656	1 189,99
Turkey	68 619	26 300	-61,67	764 372	271 934	-64,42
United Arab Emirates	117 576	112 221	-4,55	1 297 350	954 286	-26,44
Qatar	29 253	8 415	-71,23	402 362	152 216	-62,17
Bahrain	2 490	1 541	-38,11	23 408	6 995	-70,12
Cyprus	8 258	17 194	108,21	64 719	65 920	1,86
Egypt	25 344	12 220	-51,78	199 688	158 490	-20,63
Morocco	6 175	2 602	-57,86	62 785	14 532	-76,85
Tunisia	1 370	1 371	0,04	11 257	23 742	110,91
Algeria	21 015	0	-100,00	278 531	0	-100,00
Sudan	850	107	-87,41	3 500	90	-97,43
Namibia	2 102	720	-65,75	11 025	1 962	-82,20
Tanzania, United Rep. Of	1 536	2 544	65,61	40 338	12 474	-69,08
Kenya	1 214	150	-87,64	8 367	793	-90,52
Reunion	13 193	6 863	-47,98	65 362	47 584	-27,20
Mozambique	500	800	60,00	113	344	204,83
Togo	87	0	-100,00	259	0	-100,00
Ghana	57	0	-100,00	329	0	-100,00
Angola	4 527	3 018	-33,34	90 415	43 599	-51,78
Nigeria	5 936	11 105	87,08	7 508	6 984	-6,98
Gabon	1 490	948	-36,40	689	13 388	1 843,11
Cote D'Ivoire	0	17 096	-	0	215 768	-
Senegal	2 134	360	-83,14	23 849	4 247	-82,19
Mauritania	15 570	0	-100,00	37 154	0	-100,00
Seychelles	3 740	2 334	-37,61	15 597	22 007	41,10
South Africa	83 240	49 453	-40,59	403 067	368 961	-8,46
Mauritius	68 280	78 681	15,23	377 591	392 867	4,05
Australia	1 378 306	1 103 233	-19,96	8 075 962	6 238 667	-22,75
New Zealand	115 679	154 904	33,91	1 025 289	1 306 716	27,45
Guam	301	3 078	922,59	12 975	18 300	41,04
Palau	390	0	-100,00	298	0	-100,00
New Caledonia	15 752	4 258	-72,97	117 791	10 639	-90,97
Saint Vincent And The Grenadines	0	1	-	0	39	-
Vanuatu	1 483	0	-100,00	624	0	-100,00
Cook Islands	3 502	0	-100,00	14 635	0	-100,00
Fiji	5 332	6 008	12,68	38 139	32 894	-13,75
Kiribati	45	0	-100,00	350	0	-100,00
Samoa	0	1 238	-	0	6 961	-
Christmas Islands	0	394	-	0	280	-
East Timor	471 396	301 767	-35,98	321 788	363 744	13,04
United States	2 954 005	2 429 043	-17,77	29 537 394	27 178 585	-7,99
Canada	125 239	65 295	-47,86	996 452	662 647	-33,50
Mexico	106 022	122 683	15,71	864 708	1 090 693	26,13
Guatemala	168	1 204	616,52	1 003	13 028	1 198,90
Nicaragua	3 212	5 174	61,10	30 023	54 419	81,26
Panama	14 783	7 047	-52,33	206 642	90 694	-56,11
Cuba	9 281	1 845	-80,12	113 653	28 936	-74,54
Chile	18 774	19 566	4,22	100 377	100 425	0,05
Venezuela	43	1 778	4 035,81	512	14 076	2 649,31
Argentina	3 900	2 210	-43,32	30 586	8 654	-71,71
Brazil	12 729	14 728	15,70	87 060	66 378	-23,76
Colombia	30 842	45 752	48,34	121 606	185 898	52,87
Uruguay	5 599	5 305	-5,26	50 348	26 042	-48,28
Paraguay	650	0	-100,00	3 375	0	-100,00
Ecuador	2 148	150	-93,02	46 948	750	-98,40
Peru	5 236	6 466	23,49	36 953	85 180	130,51
Bahamas	385	20	-94,81	665	150	-77,44
Jamaica	28 534	74 898	162,49	396 330	1 033 721	160,82
Puerto Rico	2 934	0	-100,00	40 837	0	-100,00
Dominican Republic	28 310	118 384	318,17	313 928	1 840 628	486,32
El Salvador	1 068	0	-100,00	7 213	0	-100,00
Costa Rica	7 901	5 383	-31,88	45 282	46 112	1,83
Haiti	102	0	-100,00	1 188	0	-100,00
Barbados	779	232	-70,22	4 805	1 792	-62,71
Antigua And Barbuda	3 216	3 452	7,33	38 804	31 642	-18,46
Anguilla	569	0	-100,00	792	0	-100,00
Aruba	2 196	216	-90,16	13 298	660	-95,04
Cape Verde	0	1 392	-	0	21 114	-
Cayman Islands	3 664	2 824	-22,94	22 245	20 399	-8,30
French Polynesia	71 510	16 048	-77,56	281 058	68 271	-75,71

**TABEL 6. PERKEMBANGAN EKSPOR INDONESIA MENURUT KOMODITI DAN NEGARA TUJUAN
JANUARI-NOVEMBER 2015 DAN 2016**

KOMODITI / NEGARA TUJUAN	BERAT BERSIH (KG)		PERUB	NILAI FOB (US \$)		PERUB
	JAN-NOV 2015	JAN-NOV 2016	%	JAN-NOV 2015	JAN-NOV 2016	%
(1)	(2)	(3)	(4)	(5)	(6)	(7)
Martinique	8 633	4 370	-49,38	90 573	45 268	-50,02
Netherlands Antilles	3 393	550	-83,79	31 958	824	-97,42
Saint Lucia	25	15 132	60 426,04	209	155 758	74 425,36
Turks And Caicos Islands	450	2 146	376,79	583	15 628	2 580,60
Guadeloupe	9 568	4 146	-56,67	41 358	16 563	-59,95
U.S. Virgin Islands	0	35	-	0	244	-
United Kingdom	660 574	403 369	-38,94	5 007 926	2 557 662	-48,93
Netherlands	570 404	724 830	27,07	3 610 554	4 462 625	23,60
France	245 153	319 274	30,23	1 707 830	1 920 925	12,48
Germany, Fed. Rep. Of	759 320	509 209	-32,94	6 408 386	4 959 380	-22,61
Austria	1 166	19 212	1 547,72	22 377	156 640	600,00
Belgium	534 561	551 205	3,11	4 315 691	4 034 661	-6,51
Switzerland	11 503	7 273	-36,77	157 763	105 930	-32,86
Monaco	692	0	-100,00	4 212	0	-100,00
Denmark	362 292	358 819	-0,96	4 081 612	4 062 676	-0,46
Norway	49 965	26 542	-46,88	559 275	439 673	-21,39
Sweden	70 240	106 386	51,46	397 246	400 732	0,88
Finland	26 293	13 831	-47,40	364 858	136 066	-62,71
Ireland	0	950	-	0	495	-
Italy	129 432	199 272	53,96	1 237 006	1 026 636	-17,01
Spain	366 515	445 321	21,50	3 021 055	4 003 947	32,53
Portugal	7 621	9 335	22,49	69 472	60 277	-13,24
Greece	55 027	42 842	-22,14	344 089	263 259	-23,49
Andorra	2 812	0	-100,00	27 179	0	-100,00
Hungary	359	1 466	308,23	8 539	11 123	30,26
Poland	35 026	5 943	-83,03	66 151	45 596	-31,07
Bulgaria	0	1 004	-	0	2 098	-
Albania	852	90	-89,44	1 790	233	-87,01
Kazakhstan	45	3 077	6 737,78	672	9 540	1 319,64
Moldova, Republic Of	0	2	-	0	95	-
Ukraine	0	2 327	-	0	19 609	-
Lithuania	17 487	3 935	-77,50	128 155	29 867	-76,69
Latvia	18 734	20 435	9,08	222 778	393 139	76,47
Estonia	0	40	-	0	525	-
Georgia	1 472	0	-100,00	9 070	0	-100,00
Croatia	4 199	0	-100,00	35 891	0	-100,00
Malta	0	572	-	0	8 398	-
Slovakia	88	690	684,09	73	5 759	7 788,55
Slovenia	10 161	12 311	21,16	103 266	105 369	2,04
Czech Republic	1 636	5 044	208,34	25 591	51 317	100,53
Russia Federation	42 247	22 654	-46,38	664 663	275 837	-58,50
FURNITUR DARI PLASTIK	9 836 644	10 250 294	4,21	51 630 372	45 265 409	-12,33
Japan	2 020 580	2 725 592	34,89	4 291 954	6 559 632	52,84
Hongkong	8 409	1 636	-80,55	95 853	9 248	-90,35
Korea, Republic Of	414 254	394 052	-4,88	845 335	748 942	-11,40
Taiwan	5 758	32 834	470,23	15 628	87 356	458,97
China	1 388 651	1 634 392	17,70	2 166 740	2 654 566	22,51
Mongolia	10	0	-100,00	457	0	-100,00
Macau	4 900	0	-100,00	24 187	0	-100,00
Papua New Guinea	390	519	33,08	1 140	992	-12,97
Thailand	30 129	51 513	70,98	238 870	337 047	41,10
Singapore	49 908	55 148	10,50	323 448	232 185	-28,22
Philippines	2 044	5 816	184,54	6 804	12 166	78,82
Malaysia	56 925	341 137	499,28	203 005	1 636 141	705,96
Myanmar	0	450	-	0	480	-
Cambodia	250	0	-100,00	530	0	-100,00
Brunei Darussalam	2 117	0	-100,00	19 903	0	-100,00
Vietnam	9 041	15 225	68,40	49 705	54 122	8,89
Maldives	33 236	64 246	93,30	119 479	432 258	261,79
India	26 075	22 621	-13,25	208 008	202 695	-2,55
Pakistan	0	270	-	0	442	-
Bangladesh	0	629	-	0	9 738	-
Sri Lanka	6 947	5 199	-25,16	25 018	47 742	90,83
Iraq	0	8	-	0	194	-
Iran (Islamic Republic Of)	10 685	11 508	7,70	79 299	120 781	52,31
Saudi Arabia	29 227	37 240	27,42	127 365	64 249	-49,56
Israel	4 703	7 312	55,47	44 524	49 552	11,29
Kuwait	10 217	1 449	-85,81	70 164	22 467	-67,98
Jordan	75 918	5 502	-92,75	60 299	572	-99,05
Lebanon	20 674	2 040	-90,13	150 717	29 552	-80,39
Yemen	3 023	0	-100,00	21 890	0	-100,00
Oman	4 605	5 629	22,24	40 429	39 899	-1,31
Turkey	90 555	25 162	-72,21	644 223	165 448	-74,32
United Arab Emirates	108 923	79 681	-26,85	734 606	687 756	-6,38
Qatar	1 365	5 438	298,42	19 631	39 511	101,27
Bahrain	5 942	0	-100,00	40 962	0	-100,00
Cyprus	1 030	7 219	600,87	3 373	27 781	723,57
Egypt	15 827	0	-100,00	101 507	0	-100,00
Libyan Arab Jamahiriya	0	463	-	0	3 246	-
Morocco	5 047	9 841	94,98	53 941	51 794	-3,98
Algeria	0	3 759	-	0	53 100	-
Namibia	2 200	0	-100,00	43 870	0	-100,00
Tanzania, United Rep. Of	792	6 032	661,63	2 717	10 352	280,94
Madagascar	717	818	14,09	3 698	4 661	26,03
Kenya	0	274	-	0	7 023	-
Reunion	8 867	4 760	-46,32	64 577	33 456	-48,19

**TABEL 6. PERKEMBANGAN EKSPOR INDONESIA MENURUT KOMODITI DAN NEGARA TUJUAN
JANUARI-NOVEMBER 2015 DAN 2016**

KOMODITI / NEGARA TUJUAN	BERAT BERSIH (KG)		PERUB	NILAI FOB (US \$)		PERUB
	JAN-NOV 2015	JAN-NOV 2016	%	JAN-NOV 2015	JAN-NOV 2016	%
(1)	(2)	(3)	(4)	(5)	(6)	(7)
Mozambique	2 739	230	-91,60	17 758	891	-94,98
Togo	197	0	-100,00	102	0	-100,00
Ghana	150	2 586	1 624,00	476	3 719	681,24
Angola	6 323	0	-100,00	47 918	0	-100,00
Cameroon	16	0	-100,00	38	0	-100,00
Nigeria	571	429	-24,90	1 348	3 589	166,25
Gabon	45	0	-100,00	20	0	-100,00
Benin	0	495	-	0	390	-
Gambia	2 200	0	-100,00	2 791	0	-100,00
Seychelles	12 591	32 722	159,89	50 594	310 619	513,94
Djibouti	0	731	-	0	6 438	-
South Africa	70 007	25 306	-63,85	660 880	184 485	-72,08
Comoros	0	228	-	0	400	-
Mauritius	17 289	13 355	-22,75	87 459	40 666	-53,50
Mayotte	2 000	0	-100,00	2 000	0	-100,00
Democratic Rep. Of The Congo	378	0	-100,00	2 684	0	-100,00
Australia	462 390	363 922	-21,30	3 278 827	2 838 330	-13,43
New Zealand	85 626	71 587	-16,40	780 756	611 260	-21,71
Guam	6 004	0	-100,00	94 733	0	-100,00
Palau	0	28	-	0	300	-
New Caledonia	5 600	6 323	12,91	41 502	19 521	-52,96
Northern Mariana Islands	614	739	20,42	1 440	10 846	653,19
Vanuatu	280	145	-48,21	3 167	1 280	-59,59
Cook Islands	0	1 919	-	0	2 500	-
Fiji	20 851	11 542	-44,65	107 811	87 871	-18,49
Samoa	262	0	-100,00	3 000	0	-100,00
Solomon Islands	0	180	-	0	894	-
Tonga	1 124	3 700	229,21	5 608	78 293	1 296,09
Christmas Islands	180	84	-53,33	405	23	-94,37
East Timor	246 960	366 050	48,22	275 062	359 575	30,73
United States	952 908	1 076 110	12,93	8 120 553	6 502 227	-19,93
Canada	68 078	76 102	11,79	479 969	507 435	5,72
Mexico	8 263	11 232	35,93	56 002	86 694	54,81
Guatemala	0	1 169	-	0	13 548	-
Panama	6 093	0	-100,00	24 992	0	-100,00
Suriname	1 167	0	-100,00	2 567	0	-100,00
Chile	5 748	11 353	97,51	57 049	122 131	114,08
Venezuela	70	0	-100,00	4 219	0	-100,00
Argentina	200	4 428	2 114,00	2 082	38 071	1 728,59
Brazil	1 004	1 272	26,69	7 952	17 298	117,52
Colombia	478	5 799	1 113,24	4 420	50 274	1 037,43
Uruguay	240	160	-33,53	1 047	2 453	134,28
Paraguay	250	0	-100,00	3 450	0	-100,00
Peru	4 916	11 381	131,50	17 540	106 854	509,21
Trinidad And Tobago	644	0	-100,00	7 123	0	-100,00
Bahamas	0	1 851	-	0	3 382	-
Jamaica	5 983	13 752	129,85	9 305	122 524	1 216,75
Puerto Rico	8 000	0	-100,00	9 433	0	-100,00
Belize	0	5 125	-	0	315	-
Dominican Republic	4 049	2 447	-39,56	30 521	40 135	31,50
Costa Rica	5 774	5 260	-8,90	46 978	19 136	-59,27
Haiti	0	2 080	-	0	18 545	-
Barbados	5 657	7 475	32,13	63 989	82 672	29,20
Antigua And Barbuda	9 020	0	-100,00	88 325	0	-100,00
Anguilla	0	2 375	-	0	1 200	-
Aruba	1 954	720	-63,15	3 735	1 440	-61,45
Dominica	0	15 518	-	0	92 932	-
French Guiana	60	0	-100,00	99	0	-100,00
French Polynesia	17 922	8 497	-52,59	108 541	49 170	-54,70
Martinique	4 023	729	-81,88	3 856	1 013	-73,74
Netherlands Antilles	1 826	3 817	109,06	16 406	42 229	157,39
Saint Lucia	5 821	0	-100,00	108 888	0	-100,00
Turks And Caicos Islands	410	0	-100,00	1 951	0	-100,00
Guadeloupe	7 887	3 795	-51,88	32 926	35 612	8,16
Saint Kitts And Nevis	0	350	-	0	977	-
Virgin Islands (British)	4 825	1 574	-67,38	4 433	9 299	109,76
United Kingdom	464 329	345 385	-25,62	4 176 949	3 216 625	-22,99
Netherlands	966 913	706 114	-26,97	8 538 460	5 621 548	-34,16
France	184 737	191 699	3,77	915 194	649 786	-29,00
Germany, Fed. Rep. Of	520 311	371 053	-28,69	3 962 048	2 518 692	-36,43
Austria	7 451	4 933	-33,80	75 725	47 890	-36,76
Belgium	355 197	174 019	-51,01	2 949 645	1 596 572	-45,87
Switzerland	13 159	1 009	-92,33	93 571	5 611	-94,00
Denmark	25 471	16 333	-35,88	248 604	89 740	-63,90
Norway	197 166	175 613	-10,93	942 829	783 027	-16,95
Sweden	285 892	218 953	-23,41	1 619 915	1 220 925	-24,63
Finland	22 117	18 163	-17,88	244 427	170 804	-30,12
Ireland	1 886	0	-100,00	21 187	0	-100,00
Italy	113 685	117 506	3,36	638 445	824 845	29,20
Spain	74 409	94 972	27,64	751 181	779 461	3,76
Portugal	9 834	10 411	5,86	87 830	108 980	24,08
Iceland	112	0	-100,00	18	0	-100,00
Greece	7 529	1 193	-84,15	63 942	3 409	-94,67
Hungary	300	3 207	969,15	1 116	33 180	2 873,12
Poland	500	1 018	103,66	4 569	10 692	134,00
Romania	20 668	1 576	-92,38	223 204	13 096	-94,13
Bulgaria	48	634	1 220,83	293	1 879	541,66

**TABEL 6. PERKEMBANGAN EKSPOR INDONESIA MENURUT KOMODITI DAN NEGARA TUJUAN
JANUARI-NOVEMBER 2015 DAN 2016**

KOMODITI / NEGARA TUJUAN	BERAT BERSIH (KG)		PERUB	NILAI FOB (US \$)		PERUB
	JAN-NOV 2015	JAN-NOV 2016	%	JAN-NOV 2015	JAN-NOV 2016	%
(1)	(2)	(3)	(4)	(5)	(6)	(7)
Armenia	437	1 108	153,54	5 741	15 617	172,03
Ukraine	18 992	26 943	41,86	265 959	281 413	5,81
Lithuania	1	19 291	1 929 021,00	52	227 919	438 205,02
Latvia	835	0	-100,00	8 873	0	-100,00
Estonia	2 000	765	-61,75	20 362	1 131	-94,45
Georgia	0	636	-	0	7 445	-
Croatia	25	5	-80,00	5	102	1 940,80
Malta	0	932	-	0	9 649	-
Slovenia	2 220	330	-85,16	20 284	6 164	-69,61
Czech Republic	78	1 827	2 242,31	169	4 390	2 497,87
Russia Federation	2 734	2 330	-14,78	21 193	47 018	121,85
Serbia	0	250	-	0	1 203	-
FURNITUR LAINNYA	21 669 016	15 705 124	-27,52	74 218 122	75 892 123	2,26
Japan	598 881	1 071 608	78,94	4 994 914	6 868 711	37,51
Hongkong	4 664	2 178	-53,31	52 710	209 589	297,62
Korea, Republic Of	31 265	33 663	7,67	112 026	121 802	8,73
Taiwan	74 995	59 358	-20,85	297 528	355 740	19,57
China	4 099 787	3 843 899	-6,24	4 421 193	6 300 755	42,51
Macau	74	34	-54,05	500	258	-48,36
Papua New Guinea	1 594	9 553	499,31	5 080	12 080	137,82
Thailand	1 621 744	618 623	-61,85	7 901 339	3 501 193	-55,69
Singapore	2 211 512	2 026 749	-8,35	8 299 257	7 140 992	-13,96
Philippines	176 192	747 792	324,42	359 034	4 768 282	1 228,09
Malaysia	3 967 021	2 632 017	-33,65	14 931 379	8 720 827	-41,59
Myanmar	3 285	1 891	-42,44	30 615	9 103	-70,27
Cambodia	841	3 216	282,38	29 229	38 694	32,38
Brunei Darussalam	39 750	36 388	-8,46	50 232	115 916	130,76
Lao People'S Dem. Rep.	9 454	0	-100,00	38 106	0	-100,00
Vietnam	49 170	43 346	-11,84	283 306	266 502	-5,93
Maldives	18 695	49 786	166,31	53 907	195 593	262,83
India	68 492	328 890	380,19	246 675	5 177 064	1 998,74
Pakistan	105 980	352 602	232,71	784 435	2 548 936	224,94
Bangladesh	640	9 279	1 349,84	5 048	26 518	425,32
Sri Lanka	2 582	16 789	550,25	13 982	53 838	285,05
Afghanistan	0	1 295	-	0	9 483	-
Saudi Arabia	102 619	3 599	-96,49	155 993	35 170	-77,45
Israel	8 760	19 509	122,70	16 683	52 919	217,20
Kuwait	132 378	3 308	-97,50	124 826	25 149	-79,85
Jordan	714	9	-98,80	4 080	76	-98,13
Lebanon	2 240	1 419	-36,65	54 791	16 490	-69,90
Oman	65	846	1 200,77	537	14 256	2 554,66
Turkey	12 145	15 939	31,24	84 382	64 844	-23,15
United Arab Emirates	776 396	26 441	-96,59	506 335	232 620	-54,06
Qatar	152	343	125,53	2 436	1 963	-19,43
Cyprus	2 613	84	-96,78	16 614	1 009	-93,92
Egypt	480	2 339	387,25	4 781	20 015	318,64
Sudan	0	2	-	0	10	-
Namibia	30	0	-100,00	130	0	-100,00
Tanzania, United Rep. Of	476	95	-80,04	3 351	432	-87,11
Madagascar	245	754	207,76	880	1 080	22,73
Kenya	4 140	521	-87,42	21 430	4 802	-77,59
Reunion	32 419	7 535	-76,76	71 973	16 177	-77,52
Mozambique	383	10 250	2 576,24	5 068	3 047	-39,87
Equatorial Guinea	12 206	0	-100,00	10 998	0	-100,00
Togo	235	1 203	411,91	384	602	56,66
Guinea	9 699	260	-97,32	346	304	-12,19
Angola	2 060	10	-99,51	4 631	22	-99,52
Cameroon	60	0	-100,00	68	0	-100,00
Nigeria	10 166	3 748	-63,13	16 927	10 033	-40,73
Cote D'Ivoire	45	0	-100,00	365	0	-100,00
Senegal	135	2 786	1 963,70	300	3 098	932,50
Gambia	2 252	0	-100,00	308	0	-100,00
Seychelles	11 590	18 191	56,95	15 047	51 953	245,27
Uganda	226	1 082	378,76	185	1 181	538,59
Central African Republic	0	10 050	-	0	8 600	-
Djibouti	98 782	48	-99,95	88 242	152	-99,83
South Africa	128 503	1 401	-98,91	188 003	10 543	-94,39
Mauritius	3 424	3 879	13,29	20 605	22 023	6,88
Mayotte	0	500	-	0	169	-
Australia	274 813	552 239	100,95	827 617	1 114 934	34,72
New Zealand	10 029	9 248	-7,78	93 787	150 348	60,31
Micronesia, Fed. States Of	40	120	200,00	900	2 040	126,67
Guam	965	0	-100,00	7 018	0	-100,00
Palau	150	72	-52,00	460	728	58,31
New Caledonia	3 005	5 603	86,46	9 602	20 422	112,69
Northern Mariana Islands	1 861	1 800	-3,28	1 571	6 354	304,45
Vanuatu	1 091	985	-9,72	4 594	3 957	-13,87
Wallis And Futuna Islands	20	35	75,00	135	116	-13,84
American Samoa	15	0	-100,00	150	0	-100,00
Cook Islands	305	0	-100,00	2 948	0	-100,00
Fiji	2 976	2 647	-11,07	41 191	9 222	-77,61
Kiribati	6 763	3 495	-48,32	3 990	3 367	-15,61
Samoa	18	0	-100,00	900	0	-100,00
Solomon Islands	338	0	-100,00	1 220	0	-100,00
Tonga	218	100	-54,13	877	1 313	49,69
East Timor	931 831	759 706	-18,47	841 207	1 268 957	50,85

**TABEL 6. PERKEMBANGAN EKSPOR INDONESIA MENURUT KOMODITI DAN NEGARA TUJUAN
JANUARI-NOVEMBER 2015 DAN 2016**

KOMODITI / NEGARA TUJUAN	BERAT BERSIH (KG)		PERUB	NILAI FOB (US \$)		PERUB
	JAN-NOV 2015	JAN-NOV 2016	%	JAN-NOV 2015	JAN-NOV 2016	%
	(1)	(2)	(3)	(4)	(5)	(6)
United States	1 423 022	783 840	-44,92	7 574 395	6 320 545	-16,55
Canada	185 172	10 712	-94,22	327 693	93 323	-71,52
Mexico	8 063	13 441	66,70	88 684	91 009	2,62
Guatemala	0	118	-	0	1 728	-
Nicaragua	172	0	-100,00	1 603	0	-100,00
Panama	695	0	-100,00	14 585	0	-100,00
Cuba	0	666	-	0	7 461	-
Suriname	645	0	-100,00	1 037	0	-100,00
Chile	2 237	3 007	34,42	11 912	37 952	218,60
Argentina	225	0	-100,00	1 140	0	-100,00
Brazil	25 893	18 696	-27,80	247 875	131 078	-47,12
Colombia	17 508	0	-100,00	46 606	0	-100,00
Uruguay	14	1 815	12 864,29	435	3 301	658,87
Paraguay	50	20	-60,00	750	753	0,39
Ecuador	93	0	-100,00	50	0	-100,00
Peru	0	4 499	-	0	39 392	-
Jamaica	0	392	-	0	1 897	-
Puerto Rico	1 145	3 270	185,59	5 693	22 552	296,13
Dominican Republic	2 699	846	-68,66	19 155	18 300	-4,46
Costa Rica	966	1 234	27,76	10 941	10 488	-4,14
Barbados	165	1 021	518,48	364	7 430	1 941,21
Antigua And Barbuda	0	8	-	0	71	-
Anguilla	30	0	-100,00	28	0	-100,00
Aruba	210	1 700	709,52	1 865	4 692	151,62
Bermuda	36	0	-100,00	64	0	-100,00
French Guiana	85	20	-76,47	625	25	-95,94
French Polynesia	50 720	5 269	-89,61	62 078	25 723	-58,56
Martinique	23 090	1 397	-93,95	25 282	5 098	-79,83
Netherlands Antilles	2 210	551	-75,07	3 091	7 991	158,54
Saint Lucia	15	120	700,00	1 486	3 229	117,29
Turks And Caicos Islands	708	98	-86,16	2 843	687	-75,84
Guadeloupe	26 963	13 169	-51,16	54 869	55 732	1,57
Virgin Islands (British)	20	300	1 400,00	9 297	115	-98,76
United Kingdom	441 578	543 596	23,10	11 025 751	13 631 263	23,63
Netherlands	213 681	362 138	69,48	351 106	551 242	57,00
France	161 290	65 970	-59,10	626 288	257 726	-58,85
Germany, Fed. Rep. Of	312 237	153 176	-50,94	1 136 778	2 175 116	91,34
Austria	30	1 648	5 392,48	38	17 867	46 917,18
Belgium	186 914	46 226	-75,27	385 743	241 182	-37,48
Switzerland	15 906	5 096	-67,96	34 941	91 994	163,29
Denmark	1 244 360	10 018	-99,19	1 809 391	183 834	-89,84
Norway	3 826	1 999	-47,76	42 569	18 646	-56,20
Sweden	315 399	8 229	-97,39	428 285	57 339	-86,61
Finland	112	53	-52,68	3 511	295	-91,60
Italy	214 539	195 536	-8,86	1 837 472	1 680 868	-8,52
Spain	46 851	31 090	-33,64	339 588	204 726	-39,71
Portugal	1 765	435	-75,35	7 850	7 123	-9,26
Greece	1 693	1 142	-32,52	12 083	30 712	154,18
Hungary	15	0	-100,00	143	0	-100,00
Poland	930 057	41 244	-95,57	1 285 439	155 806	-87,88
Romania	600	0	-100,00	4 100	0	-100,00
Bulgaria	176	0	-100,00	352	0	-100,00
Albania	1	0	-100,00	38	0	-100,00
Azerbaijan	100	0	-100,00	250	0	-100,00
Lithuania	32	0	-100,00	106	0	-100,00
Latvia	119 955	12	-99,99	157 508	403	-99,74
Georgia	0	228	-	0	728	-
Croatia	1 039	1	-99,90	6 614	7	-99,90
Malta	0	175	-	0	4 623	-
Slovenia	270	667	146,91	220	9 119	4 044,96
Czech Republic	5 288	6 870	29,91	35 144	48 942	39,26
Russia Federation	1 757	2 210	25,76	3 011	9 616	219,38
BARANG PERHIASAN DAN BARANG BERTAHAP	879 697	1 135 254	29,05	3 246 275 247	4 034 453 969	24,28
Japan	11 917	152 519	1 179,84	4 820 245	5 679 418	17,82
Hongkong	67 485	76 262	13,01	414 552 775	440 527 613	6,27
Korea, Republic Of	1 629	3 988	144,76	1 278 858	3 246 748	153,88
Taiwan	23 253	3 886	-83,29	774 980 747	112 646 379	-85,46
China	14 440	103 244	614,99	1 979 580	2 317 262	17,06
Papua New Guinea	10	0	-100,00	150	0	-100,00
Thailand	8 698	23 610	171,43	6 050 594	4 618 488	-23,67
Singapore	127 207	112 065	-11,90	364 759 471	930 113 229	154,99
Philippines	5 262	750	-85,75	154 367	48 026	-68,89
Malaysia	19 691	2 118	-89,24	458 663	52 752	-88,50
Cambodia	3	6	100,00	12	101	738,00
Brunei Darussalam	0	27	-	0	142	-
Vietnam	1 818	3 209	76,51	86 866	146 538	68,69
Maldives	9 005	904	-89,96	48 256	53 321	10,50
India	12 554	8 625	-31,30	371 543 252	14 502 802	-96,10
Bangladesh	825	0	-100,00	4 500	0	-100,00
Sri Lanka	60	805	1 241,67	4 503	41 921	830,96
Iran (Islamic Republic Of)	22	56	154,55	170	924	443,76
Saudi Arabia	1 679	377	-77,58	611 588	104 507	-82,91
Israel	250	2 516	906,40	1 495	4 476	199,38
Kuwait	85	101	18,82	12 530	18 411	46,94
Jordan	821	0	-100,00	144	0	-100,00

**TABEL 6. PERKEMBANGAN EKSPOR INDONESIA MENURUT KOMODITI DAN NEGARA TUJUAN
JANUARI-NOVEMBER 2015 DAN 2016**

KOMODITI / NEGARA TUJUAN	BERAT BERSIH (KG)		PERUB	NILAI FOB (US \$)		PERUB
	JAN-NOV 2015	JAN-NOV 2016	%	JAN-NOV 2015	JAN-NOV 2016	%
(1)	(2)	(3)	(4)	(5)	(6)	(7)
Lebanon	0	110	-	0	4 762	-
Oman	500	29	-94,30	1 993	758	-61,96
Turkey	2 455	3 086	25,69	1 507 596	1 539 459	2,11
United Arab Emirates	7 844	7 162	-8,70	237 860 798	197 241 812	-17,08
Cyprus	1 476	964	-34,72	229 845	242 251	5,40
Egypt	100	0	-100,00	285	0	-100,00
Morocco	2 582	1 682	-34,85	162 706	122 224	-24,88
Namibia	811	6	-99,26	2 089	101	-95,16
Tanzania, United Rep. Of	36	48	33,33	1 123	1 156	2,94
Madagascar	99	259	161,82	734	5 590	661,53
Kenya	633	227	-64,14	1 641	1 158	-29,47
Reunion	1 436	1 716	19,47	19 526	12 064	-38,22
Mozambique	6	0	-100,00	137	0	-100,00
Togo	8	0	-100,00	12	0	-100,00
Ghana	10	0	-100,00	598	0	-100,00
Gabon	0	12	-	0	148	-
Gambia	10	0	-100,00	16	0	-100,00
Seychelles	674	11	-98,37	6 161	205	-96,68
Djibouti	1	0	-100,00	771	0	-100,00
South Africa	11 105	11 562	4,12	12 358 718	118 756 750	860,91
Malawi	0	50	-	0	150	-
Mauritius	1 935	4 609	138,19	43 673	39 227	-10,18
Mayotte	547	2	-99,63	1 742	92	-94,73
Democratic Rep. Of The Congo	20	0	-100,00	234	0	-100,00
Australia	28 271	31 135	10,13	11 897 795	2 577 515	-78,34
New Zealand	2 433	3 750	54,13	105 396	172 889	64,04
Guam	1 745	1 686	-3,38	15 476	19 960	28,97
Palau	220	0	-100,00	855	0	-100,00
New Caledonia	2 606	3 148	20,79	27 927	28 264	1,21
Niue	0	1	-	0	600	-
Northern Mariana Islands	0	250	-	0	125	-
Vanuatu	101	4 582	4 436,39	409	2 802	585,14
Cook Islands	9	471	5 133,33	1 639	49 108	2 896,23
Fiji	394	332	-15,77	12 851	3 070	-76,11
East Timor	9 033	1 708	-81,09	6 709	2 617	-60,99
United States	202 251	197 950	-2,13	73 973 466	99 399 799	34,37
Canada	13 141	22 308	69,75	721 141	790 456	9,61
Mexico	5 357	13 637	154,56	181 457	1 756 321	867,90
Guatemala	0	180	-	0	4 212	-
Panama	706	397	-43,73	34 824	19 508	-43,98
Suriname	0	17	-	0	17	-
Chile	7 391	10 732	45,20	38 753	31 621	-18,40
Venezuela	1 450	842	-41,91	19 500	8 995	-53,87
Argentina	2 402	4 730	96,90	13 477	7 816	-42,00
Brazil	9 282	9 445	1,75	61 466	41 373	-32,69
Colombia	4 635	1 429	-69,17	5 644	5 375	-4,76
Uruguay	1 562	848	-45,69	13 127	7 017	-46,55
Peru	2 443	388	-84,12	8 629	8 509	-1,40
Trinidad And Tobago	123	0	-100,00	2 661	0	-100,00
Bahamas	1 100	698	-36,55	15 799	6 460	-59,11
Jamaica	658	81	-87,69	20 789	1 597	-92,32
Puerto Rico	2 093	1 948	-6,92	20 084	30 311	50,92
Dominican Republic	195	354	81,51	116 705	49 855	-57,28
Costa Rica	2 162	1 485	-31,33	11 460	12 387	8,09
Haiti	118	0	-100,00	233	0	-100,00
Barbados	147	149	1,36	2 251	6 464	187,16
Antigua And Barbuda	64	103	60,94	2 371	3 837	61,85
Aruba	0	83	-	0	5 736	-
Bermuda	43	0	-100,00	1 601	0	-100,00
Cape Verde	110	202	83,64	13 356	6 415	-51,97
Cayman Islands	0	1	-	0	29	-
French Guiana	0	5	-	0	9	-
French Polynesia	1 547	586	-62,15	13 688	4 844	-64,61
Grenada	0	95	-	0	5 792	-
Martinique	902	2 258	150,36	5 597	36 113	545,26
Netherlands Antilles	1 239	813	-34,38	37 386	71 934	92,41
Saint Lucia	490	372	-24,08	13 836	20 172	45,80
Turks And Caicos Islands	37	50	35,14	614	528	-14,01
Guadeloupe	1 663	2 118	27,35	18 231	34 311	88,20
Saint Kitts And Nevis	51	98	92,16	3 286	1 802	-45,17
Virgin Islands (British)	202	151	-25,25	1 661	1 516	-8,71
U.S. Virgin Islands	15	23	53,33	1 148	2 700	135,20
United Kingdom	30 084	22 930	-23,78	1 321 750	3 739 087	182,89
Netherlands	27 728	26 724	-3,62	4 380 387	3 366 586	-23,14
France	27 928	36 183	29,56	906 210	1 136 181	25,38
Germany, Fed. Rep. Of	17 109	29 915	74,85	7 851 112	5 636 232	-28,21
Austria	112	169	50,89	26 131	1 928	-92,62
Belgium	8 626	6 225	-27,84	285 654	396 684	38,87
Switzerland	26 309	54 097	105,62	938 526 457	2 066 321 287	120,17
Denmark	384	967	151,77	937 194	1 064 505	13,58
Norway	196	1 077	449,34	3 497	14 494	314,47
Sweden	758	682	-9,99	62 185	10 483	-83,14
Finland	215	359	67,04	9 615	41 861	335,36
Ireland	357	294	-17,65	2 529	21 589	753,67
Italy	31 684	33 097	4,46	9 858 471	7 626 150	-22,64
Spain	40 861	27 291	-33,21	603 373	561 097	-7,01
Portugal	1 768	8 468	378,98	37 557	53 881	43,46

**TABEL 6. PERKEMBANGAN EKSPOR INDONESIA MENURUT KOMODITI DAN NEGARA TUJUAN
JANUARI-NOVEMBER 2015 DAN 2016**

KOMODITI / NEGARA TUJUAN	BERAT BERSIH (KG)		PERUB	NILAI FOB (US \$)		PERUB
	JAN-NOV 2015	JAN-NOV 2016	%	JAN-NOV 2015	JAN-NOV 2016	%
(1)	(2)	(3)	(4)	(5)	(6)	(7)
Iceland	0	29	-	0	4 124	-
Greece	7 860	8 791	11,85	109 677	213 447	94,61
Hungary	515	1 100	113,59	1 846	2 064	11,81
Poland	2 668	18 353	587,89	230 835	348 619	51,03
Romania	757	349	-53,86	20 476	14 342	-29,95
Bulgaria	10	5 950	59 400,00	391	8 302	2 023,26
Albania	50	30	-40,00	52	7 673	14 655,77
Lithuania	0	4	-	0	20	-
Estonia	545	327	-40,01	1 754	5 923	237,60
Georgia	300	0	-100,00	385	0	-100,00
Croatia	745	2	-99,73	2 082	6	-99,71
Malta	884	1 122	26,97	57 102	57 447	0,60
Slovakia	85	91	7,06	4 778	640	-86,60
Slovenia	2 741	430	-84,31	19 530	5 899	-69,80
Czech Republic	68	735	980,33	4 156	6 445 746	154 994,96
Russia Federation	956	1 203	25,78	17 598	15 886	-9,73
Serbia	0	20	-	0	39	-
INSTRUMEN ALAT MUSIK	50 516 251	52 338 729	3,61	524 806 138	514 284 586	-2,00
Japan	9 583 830	10 578 083	10,37	87 115 057	95 147 490	9,22
Hongkong	181 920	126 258	-30,60	1 905 620	1 396 432	-26,72
Korea, Republic Of	1 742 866	1 764 682	1,25	18 761 291	17 781 809	-5,22
Taiwan	315 603	301 861	-4,35	2 786 014	2 515 990	-9,69
China	8 896 718	10 540 097	18,47	67 589 981	70 477 256	4,27
Thailand	326 885	343 399	5,05	3 783 631	3 985 254	5,33
Singapore	177 937	114 918	-35,42	2 512 903	1 644 625	-34,55
Philippines	49 511	28 890	-41,65	720 497	453 231	-37,09
Malaysia	2 186 133	1 940 106	-11,25	23 635 413	21 092 302	-10,76
Myanmar	2 313	2 494	7,83	17 131	22 815	33,18
Cambodia	0	1 769	-	0	37 068	-
Brunei Darussalam	302	0	-100,00	7 648	0	-100,00
Nepal	0	465	-	0	9 956	-
Vietnam	86 669	72 830	-15,97	1 990 380	1 372 070	-31,06
Maldives	148	554	274,26	2 202	11 467	420,73
India	115 394	116 494	0,95	1 551 960	1 341 039	-13,59
Pakistan	0	201	-	0	7 266	-
Sri Lanka	1 402	12	-99,15	14 061	44	-99,69
Iraq	0	1 140	-	0	22 025	-
Iran (Islamic Republic Of)	37 127	27 366	-26,29	264 200	163 937	-37,95
Saudi Arabia	14 926	7 241	-51,49	224 601	92 530	-58,80
Israel	31 590	13 717	-56,58	266 018	197 556	-25,74
Kuwait	1 463	5 479	274,49	25 697	74 252	188,95
Jordan	5 762	0	-100,00	51 145	0	-100,00
Lebanon	9 449	11 024	16,67	73 509	88 581	20,50
Yemen	0	10	-	0	29	-
Syria Arab Republic	820	0	-100,00	12 640	0	-100,00
Turkey	183 860	225 255	22,51	1 751 091	1 596 302	-8,84
United Arab Emirates	681 310	865 317	27,01	7 947 497	8 233 210	3,60
Qatar	0	1	-	0	30	-
Bahrain	160	1	-99,38	6 604	5	-99,92
Cyprus	0	5 755	-	0	51 794	-
Egypt	5 094	0	-100,00	110 200	0	-100,00
Kenya	0	4	-	0	890	-
Reunion	0	511	-	0	12 532	-
Nigeria	10 933	5 593	-48,84	73 715	30 010	-59,29
Gabon	0	2	-	0	114	-
Senegal	0	63 896	-	0	390 926	-
South Africa	51 551	16 987	-67,05	522 652	307 126	-41,24
Mauritius	1 375	745	-45,82	5 049	6 210	22,99
Democratic Rep. Of The Congo	5	0	-100,00	200	0	-100,00
Australia	943 433	928 519	-1,58	10 111 016	9 187 557	-9,13
New Zealand	60 309	42 864	-28,93	632 172	417 739	-33,92
Guam	368	50	-86,41	592	61	-89,65
New Caledonia	200	164	-18,00	1 722	494	-71,31
Vanuatu	0	13	-	0	65	-
Fiji	9 029	5 984	-33,72	41 272	26 879	-34,87
Samoa	0	1	-	0	100	-
East Timor	48 447	44 419	-8,31	40 853	59 676	46,08
United States	9 780 571	9 092 125	-7,04	122 852 299	116 345 703	-5,30
Canada	829 265	822 317	-0,84	9 666 050	8 830 984	-8,64
Mexico	185 579	200 744	8,17	2 406 186	2 181 677	-9,33
Guatemala	6 609	7 651	15,77	155 511	214 341	37,83
Panama	44 975	25 638	-43,00	961 879	656 373	-31,76
Suriname	55	0	-100,00	185	0	-100,00
Chile	51 704	67 976	31,47	962 119	894 376	-7,04
Argentina	43 151	66 620	54,39	930 668	1 128 681	21,28
Brazil	218 237	97 835	-55,17	3 038 733	1 264 321	-58,39
Colombia	7 996	8 025	0,36	91 891	124 039	34,98
Uruguay	4 769	2 465	-48,32	108 464	46 648	-56,99
Paraguay	0	434	-	0	3 590	-
Ecuador	3 373	3 445	2,14	68 534	90 389	31,89
Peru	13 802	12 918	-6,40	237 759	175 444	-26,21
Jamaica	0	5 556	-	0	22 318	-
Puerto Rico	745	1 150	54,36	13 598	3 270	-75,95
Dominican Republic	0	60	-	0	7 080	-
El Salvador	2 534	783	-69,08	26 961	21 236	-21,23
Costa Rica	0	1 222	-	0	25 773	-

**TABEL 6. PERKEMBANGAN EKSPOR INDONESIA MENURUT KOMODITI DAN NEGARA TUJUAN
JANUARI-NOVEMBER 2015 DAN 2016**

KOMODITI / NEGARA TUJUAN	BERAT BERSIH (KG)		PERUB	NILAI FOB (US \$)		PERUB
	JAN-NOV 2015	JAN-NOV 2016	%	JAN-NOV 2015	JAN-NOV 2016	%
(1)	(2)	(3)	(4)	(5)	(6)	(7)
Bermuda	0	75	-	0	625	-
French Polynesia	1	0	-100,00	62	0	-100,00
Martinique	2 532	0	-100,00	20 964	0	-100,00
United Kingdom	1 629 552	1 807 790	10,94	18 161 307	17 995 678	-0,91
Netherlands	2 563 531	1 688 432	-34,14	33 926 336	23 972 874	-29,34
France	2 116 233	2 596 231	22,68	21 760 405	24 950 667	14,66
Germany, Fed. Rep. Of	6 137 578	6 331 452	3,16	61 138 236	61 043 106	-0,16
Austria	4 336	2 469	-43,07	95 184	56 418	-40,73
Belgium	4 947	325 941	6 488,65	241 132	4 328 691	1 695,15
Switzerland	8 320	6 658	-19,97	250 490	185 585	-25,91
Denmark	27 813	38 217	37,41	346 812	471 665	36,00
Norway	35 409	18 615	-47,43	429 044	195 203	-54,50
Sweden	28 300	31 198	10,24	660 479	618 385	-6,37
Finland	108 146	15 085	-86,05	1 134 785	205 182	-81,92
Ireland	2 260	4 892	116,46	54 780	128 489	134,55
Italy	152 581	116 452	-23,68	2 477 488	1 936 405	-21,84
Spain	160 911	202 608	25,91	1 568 693	2 050 559	30,72
Portugal	12 456	11 057	-11,23	135 740	112 506	-17,12
Iceland	0	258	-	0	6 980	-
Greece	646	585	-9,44	16 615	15 977	-3,84
Andorra	814	1 485	82,43	6 521	11 943	83,14
Hungary	7 220	9 566	32,49	125 799	183 792	46,10
Poland	52 673	57 667	9,48	843 529	741 817	-12,06
Romania	1 556	2 250	44,57	46 782	61 243	30,91
Bulgaria	2 073	561	-72,94	57 579	13 200	-77,08
Belarus	14 516	5 081	-65,00	209 715	73 435	-64,98
Kazakhstan	6 639	2 496	-62,41	88 669	18 981	-78,59
Ukraine	19 229	14 422	-25,00	263 773	198 737	-24,66
Lithuania	488	0	-100,00	10 030	0	-100,00
Latvia	22 561	19 250	-14,67	244 130	171 579	-29,72
Estonia	24 385	1 854	-92,40	232 598	19 511	-91,61
Croatia	8 105	13 031	60,78	87 633	146 700	67,40
Malta	4 798	30	-99,37	34 688	70	-99,80
Slovakia	3 981	7 342	84,42	82 416	138 046	67,50
Slovenia	9 585	7 406	-22,74	98 508	109 189	10,84
Czech Republic	4 437	4 717	6,31	109 784	113 420	3,31
Russia Federation	379 432	371 424	-2,11	3 768 363	3 714 942	-1,42
BARANG INDUSTRI KERAJINAN	765 993 144	2 892 633 312	277,63	481 932 198	568 713 363	18,01
Japan	89 911 536	332 330 960	269,62	14 028 538	18 840 777	34,30
Hongkong	29 170 919	92 729 534	217,88	6 290 517	5 855 154	-6,92
Korea, Dem. People'S Rep.	220 815	772 688	249,93	3 130	22 462	617,59
Korea, Republic Of	46 794 266	131 819 616	181,70	19 444 060	20 103 729	3,39
Taiwan	74 562 287	240 127 504	222,05	3 039 394	6 428 366	111,50
China	25 766 636	68 998 416	167,78	6 306 878	9 258 891	46,81
Mongolia	54 399	258 116	374,49	37 042	4 116	-88,89
Macau	622 764	1 195 098	91,90	53 008	33 965	-35,93
Papua New Guinea	265 902	823 786	209,81	19 756	38 410	94,42
Thailand	10 047 696	36 646 801	264,73	8 035 962	8 340 839	3,79
Singapore	33 852 489	106 141 202	213,54	5 288 453	6 505 922	23,02
Philippines	8 359 015	26 257 632	214,12	4 559 898	5 779 320	26,74
Malaysia	69 263 093	212 885 919	207,36	43 413 276	52 598 272	21,16
Myanmar	724 101	2 977 615	311,22	125 077	319 490	155,43
Cambodia	1 942 128	2 464 480	26,90	481 348	43 995	-90,86
Brunei Darussalam	8 943 357	29 008 147	224,35	221 401	451 504	103,93
Lao People'S Dem. Rep.	73 138	938 995	1 183,87	1 955	11 214	473,72
Nepal	214 912	496 998	131,26	4 411	8 172	85,28
Bhutan	4 776	480	-89,95	131	9	-93,38
Vietnam	2 423 296	16 821 644	594,16	7 512 688	5 220 742	-30,51
Maldives	228 624	2 039 921	792,26	72 868	172 706	137,01
India	6 893 876	29 152 177	322,87	2 275 623	2 848 340	25,17
Pakistan	20 128 869	26 216 200	30,24	7 387 743	9 332 821	26,33
Bangladesh	2 228 523	6 532 428	193,13	15 437 123	17 562 468	13,77
Sri Lanka	707 291	2 318 559	227,81	2 136 977	1 560 586	-26,97
Afghanistan	28 583	34 446	20,51	122 929	51 270	-58,29
Iraq	45 011	207 765	361,59	85 763	50 452	-41,17
Iran (Islamic Republic Of)	132 662	802 330	504,79	187 346	461 528	146,35
Saudi Arabia	6 393 948	17 614 861	175,49	2 939 463	2 892 768	-1,59
Israel	207 211	1 117 470	439,29	210 782	231 115	9,65
Kuwait	500 696	2 465 545	392,42	674 911	905 453	34,16
Jordan	111 817	253 744	126,93	172 935	59 703	-65,48
Lebanon	110 342	254 493	130,64	430 822	842 075	95,46
Palestina	0	1 248	-	0	122	-
Yemen	8 980	39 606	341,04	44 571	109 099	144,78
Oman	727 111	2 631 169	261,87	41 665	136 734	228,17
Syria Arab Republic	30 656	121 073	294,94	395 771	113 965	-71,20
Turkey	1 320 874	5 135 864	288,82	5 478 737	6 653 194	21,44
United Arab Emirates	3 357 881	13 260 744	294,91	3 106 083	4 453 809	43,39
Qatar	1 492 525	4 262 893	185,62	130 048	170 598	31,18
Bahrain	218 266	1 003 765	359,88	73 359	89 218	21,62
Cyprus	57 134	428 044	649,19	29 779	18 780	-36,93
Egypt	293 344	671 210	128,81	255 223	128 386	-49,70
Libyan Arab Jamahiriya	780	29 203	3 643,95	15	61 197	402 857,62
Morocco	250 624	786 826	213,95	157 429	208 128	32,20
Tunisia	41 347	137 133	231,66	67 668	141 345	108,88
Algeria	267 751	271 271	1,31	4 512	16 767	271,61
Sudan	98 825	79 234	-19,82	138 898	13 590	-90,22

**TABEL 6. PERKEMBANGAN EKSPOR INDONESIA MENURUT KOMODITI DAN NEGARA TUJUAN
JANUARI-NOVEMBER 2015 DAN 2016**

KOMODITI / NEGARA TUJUAN	BERAT BERSIH (KG)		PERUB	NILAI FOB (US \$)		PERUB
	JAN-NOV 2015	JAN-NOV 2016	%	JAN-NOV 2015	JAN-NOV 2016	%
(1)	(2)	(3)	(4)	(5)	(6)	(7)
Namibia	13 447	15 088	12,20	1 743	390	-77,62
Ethiopia	35 555	132 725	273,29	51 181	30 627	-40,16
Tanzania, United Rep. Of	47 411	126 346	166,49	38 247	11 783	-69,19
Madagascar	22 749	29 584	30,05	155 261	60 827	-60,82
Somalia	2 760	4 326	56,74	73	56	-23,56
Kenya	201 307	144 128	-28,40	163 703	3 396	-97,93
Reunion	20 317	8 117	-60,05	18 524	25 794	39,25
Mozambique	26 146	30 023	14,83	974	1 610	65,32
Botswana	861	14 234	1 553,19	73	1 273	1 653,13
Equatorial Guinea	0	28	-	0	269	-
Togo	10 373	1 069	-89,69	319	155	-51,59
Ghana	33 013	172 817	423,48	211 403	268 105	26,82
Liberia	4 797	999	-79,17	329	125	-62,07
Guinea	30 901	32 355	4,71	930	817	-12,07
Angola	10 996	337 433	2 968,69	2 357	8 938	279,16
Congo	1 111	2 252	102,70	976	1 384	41,86
Cameroon	109 418	729 708	566,90	1 908	20 347	966,46
Nigeria	1 197 779	2 375 633	98,34	863 878	754 557	-12,65
Sierra Leone	522	30 966	5 832,18	8 440	1 179	-86,03
Gabon	3 548	141 737	3 894,84	15 195	4 267	-71,92
Cote D'Ivoire	2 888	79 906	2 666,83	1 907	3 809	99,77
Senegal	24 265	64 467	165,68	6 513	7 717	18,48
Mali	7 753	36 085	365,43	505	1 209	139,27
Benin	6 840	2 095	-69,37	203	157	-22,75
Burkina Faso	4 638	0	-100,00	138	0	-100,00
Guinea Bissau	0	3 460	-	0	126	-
Gambia	14 291	3 222	-77,45	2 560	1 011	-60,51
Seychelles	26 832	515 573	1 821,49	24 628	39 543	60,56
Uganda	15 037	73 544	389,09	846	993	17,33
Central African Republic	19 900	25 337	27,32	75	1 701	2 168,01
Niger	25 355	10 843	-57,23	1 157	2 088	80,50
Djibouti	0	9 455	-	0	332	-
Swaziland	152 568	163 776	7,35	702 543	735 088	4,63
South Africa	766 687	2 708 737	253,30	2 577 610	1 611 835	-37,47
Zimbabwe	5 962	50 236	742,60	179	588	228,20
Zambia	24 899	39 176	57,34	430	2 116	392,28
Malawi	0	22 266	-	0	2 609	-
Burundi	0	13 200	-	0	290	-
Mauritius	235 242	332 230	41,23	572 339	285 981	-50,03
Rwanda	3 002	1 845	-38,56	2 046	3 537	72,88
Mayotte	1 896	728	-61,63	2 859	8 475	196,41
Democratic Rep. Of The Congo	15	8 855	58 933,33	156	76	-51,28
Australia	73 845 709	267 244 941	261,90	8 237 024	15 950 861	93,65
New Zealand	3 942 156	16 318 463	313,95	842 138	1 350 719	60,39
Micronesia, Fed. States Of	0	1 880	-	0	150	-
Guam	11 951	80 057	569,88	9 577	8 179	-14,60
Palau	400	5 285	1 221,25	181	1 779	882,82
Nauru	5 738	3 000	-47,72	170	608	257,93
New Caledonia	398 443	1 340 042	236,32	24 826	65 570	164,12
Northern Mariana Islands	825	179	-78,25	362	5 134	1 318,28
Saint Vincent And The Grenadines	0	13 830	-	0	616	-
Vanuatu	74 976	5 777	-92,29	5 786	1 552	-73,18
Wallis And Futuna Islands	0	520	-	0	75	-
American Samoa	69 000	11 170	-83,81	2 069	373	-81,98
Cook Islands	1 745	69 283	3 870,37	6 822	14 765	116,43
Fiji	230 091	516 169	124,33	148 628	265 352	78,53
Kiribati	1 200	2 720	126,67	4 497	4 562	1,45
Samoa	0	3 218	-	0	9 969	-
Solomon Islands	129 356	136 955	5,87	13 424	6 270	-53,29
Tonga	72 210	1 761	-97,56	3 674	515	-85,97
Christmas Islands	20	38	90,00	15	11	-21,92
East Timor	553 991	1 159 938	109,38	257 660	400 066	55,27
United States	134 363 830	813 180 147	505,21	234 240 692	274 171 820	17,05
Canada	8 022 351	27 655 346	244,73	4 573 057	5 575 455	21,92
Mexico	643 513	1 772 878	175,50	2 357 917	1 915 253	-18,77
Guatemala	11 236	7 310	-34,94	418	320	-23,59
Honduras	7	4 565	65 114,29	703	783	11,40
Nicaragua	5 862	746	-87,27	317	183	-42,23
Panama	12 211	20 552	68,31	27 623	3 709	-86,57
Cuba	780	273	-65,00	133	47	-64,60
Curacao	750	855	14,00	243	52	-78,47
Suriname	1 789 737	2 902 576	62,18	84 493	114 098	35,04
Chile	159 951	788 278	392,82	602 096	454 965	-24,44
Venezuela	7 220	1 675	-76,80	108 926	26 388	-75,77
Argentina	112 006	327 741	192,61	443 024	957 031	116,02
Brazil	1 744 047	4 191 923	140,36	3 618 038	3 016 659	-16,62
Colombia	400 189	933 842	133,35	1 250 455	1 038 794	-16,93
Bolivia	119 336	251 696	110,91	795	2 452	208,39
Uruguay	42 680	302 919	609,74	76 085	26 925	-64,61
Paraguay	10 590	537 718	4 977,60	11 562	23 131	100,06
Ecuador	25 595	7 835	-69,39	98 321	100 383	2,10
Peru	94 074	144 520	53,62	192 237	154 374	-19,70
Guyana	9 166	151 500	1 552,85	1 261	829	-34,28
Trinidad And Tobago	19 124	33 437	74,84	42 954	81 795	90,42
Bahamas	110	3 290	2 890,91	9	113	1 129,59
Jamaica	42 588	11 715	-72,49	1 815	17 299	853,07
Puerto Rico	232 751	339 623	45,92	45 720	135 791	197,01

**TABEL 6. PERKEMBANGAN EKSPOR INDONESIA MENURUT KOMODITI DAN NEGARA TUJUAN
JANUARI-NOVEMBER 2015 DAN 2016**

KOMODITI / NEGARA TUJUAN	BERAT BERSIH (KG)		PERUB	NILAI FOB (US \$)		PERUB
	JAN-NOV 2015	JAN-NOV 2016	%	JAN-NOV 2015	JAN-NOV 2016	%
(1)	(2)	(3)	(4)	(5)	(6)	(7)
Belize	18 230	0	-100,00	3 468	0	-100,00
Dominican Republic	38 087	134 674	253,60	28 279	23 249	-17,79
El Salvador	144 332	140 326	-2,78	740 538	733 233	-0,99
Costa Rica	83 590	147 393	76,33	62 739	34 991	-44,23
Barbados	21 580	70 893	228,51	2 750	6 598	139,88
Antigua And Barbuda	1 236	656	-46,97	735	1 545	110,13
Anguilla	80	0	-100,00	61	0	-100,00
Aruba	1 035	1 300	25,60	242	1 018	320,53
Bermuda	130 605	395 165	202,56	4 303	13 235	207,60
Cape Verde	573	0	-100,00	177	0	-100,00
Cayman Islands	10 565	790	-92,52	1 753	480	-72,60
Dominica	0	100	-	0	36	-
French Guiana	156	44 224	28 248,72	260	1 785	586,71
French Polynesia	64 479	108 582	68,40	23 258	17 973	-22,73
Greenland	2 937	7 173	144,23	159	101	-36,34
Grenada	20	1 000	4 900,00	2	52	2 200,09
Martinique	8 174	91 522	1 019,67	1 428	10 519	636,58
Netherlands Antilles	79 942	57 785	-27,72	16 564	17 913	8,14
Saint Lucia	360	935	159,72	2 242	1 756	-21,68
Turks And Caicos Islands	2 659	393	-85,22	907	11 332	1 149,08
Guadeloupe	8 907	221 641	2 388,39	14 861	24 553	65,22
Saint Kitts And Nevis	293	130	-55,63	2 794	2 788	-0,21
Virgin Islands (British)	1 360	3 269	140,37	2 178	334	-84,68
U.S. Virgin Islands	167 230	813 443	386,42	6 014	52 373	770,80
Saint Barthelemy	4 585	0	-100,00	480	0	-100,00
Sint Maarten (Dutch Part)	1 480	0	-100,00	61	0	-100,00
United Kingdom	13 343 559	44 659 500	234,69	19 939 231	27 621 595	38,53
Netherlands	16 283 208	70 506 657	333,00	2 053 226	2 706 311	31,81
France	10 562 187	45 364 041	329,49	3 704 533	4 410 485	19,06
Germany, Fed. Rep. Of	11 340 963	32 030 001	182,43	16 504 070	15 833 533	-4,06
Austria	1 091 766	4 261 234	290,31	340 414	463 589	36,18
Belgium	1 114 078	3 039 149	172,80	510 904	411 692	-19,42
Switzerland	4 402 425	13 142 542	198,53	278 988	478 414	71,48
Luxembourg	92 955	89 715	-3,49	2 106	4 126	95,94
Gibraltar	9 235	0	-100,00	187	0	-100,00
Monaco	5 797	12 372	113,42	410	1 313	220,31
Denmark	1 114 796	3 934 817	252,96	185 022	349 696	89,00
Norway	1 175 841	3 029 945	157,68	202 707	258 217	27,38
Sweden	2 168 882	8 902 718	310,47	735 933	1 387 264	88,50
Finland	588 802	1 931 625	228,06	537 020	558 677	4,03
Ireland	771 836	5 466 255	608,21	608 526	574 957	-5,52
Italy	3 922 943	12 769 868	225,52	4 489 227	4 184 799	-6,78
Spain	5 257 799	21 331 263	305,71	1 738 961	1 936 914	11,38
Portugal	456 066	1 138 522	149,64	1 153 151	1 464 900	27,03
Iceland	371 823	519 039	39,59	4 428	12 081	172,80
Greece	549 609	1 882 659	242,55	194 300	219 585	13,01
Andorra	660	788	19,39	72	220	205,92
Liechtenstein	3 993	80	-98,00	66	8	-87,26
Hungary	221 609	2 301 321	938,46	173 700	167 893	-3,34
Poland	1 064 087	3 090 927	190,48	2 221 363	2 701 984	21,64
Romania	268 496	721 759	168,82	297 110	503 715	69,54
Bulgaria	47 462	352 700	643,12	3 627	8 614	137,51
Albania	11 060	19 025	72,02	1 317	2 097	59,18
Armenia	41 415	413 689	898,89	14 230	25 665	80,36
Azerbaijan	46 558	173 088	271,77	3 532	81 155	2 197,57
Belarus	13 631	308 047	2 159,90	1 626	8 256	407,77
Kazakhstan	372 092	3 418 629	818,76	31 597	126 263	299,60
Kyrgyzstan	27 707	799 005	2 783,77	1 201	15 915	1 225,26
Moldova, Republic Of	2 502	24 608	883,53	22 959	22 864	-0,41
Tajikistan	0	10 485	-	0	616	-
Turkmenistan	342	3 622	958,92	2 880	21 604	650,13
Ukraine	662 548	2 040 536	207,98	193 145	123 490	-36,06
Uzbekistan	33 301	24 182	-27,38	1 069	2 310	116,08
Lithuania	39 040	36 559	-6,35	6 209	3 887	-37,40
Latvia	22 654	31 620	39,58	9 535	6 020	-36,87
Estonia	135 998	114 557	-15,77	3 393	8 986	164,85
Georgia	16 424	33 200	102,14	66 654	2 711	-95,93
Croatia	85 674	293 325	242,37	15 303	272 599	1 681,37
Bosnia And Herzegovina	15 171	22 852	50,63	16 575	1 690	-89,80
Malta	68 740	102 164	48,62	7 206	7 565	4,98
Slovakia	108 814	442 764	306,90	43 385	54 053	24,59
Slovenia	52 720	42 029	-20,28	20 314	5 760	-71,64
Czech Republic	353 775	1 721 119	386,50	523 999	309 578	-40,92
Rep. Of Macedonia	2 068	12 824	520,11	40 237	23 939	-40,51
Russia Federation	7 385 291	29 133 769	294,48	295 666	1 140 571	285,76
Serbia	22 133	139 010	528,07	117 880	265 105	124,89
Montenegro	28 142	652	-97,68	2 712	651	-76,01
Guernsey	2 300	1 255	-45,43	120	435	263,07
Jersey	0	2 169	-	0	616	-
MAINAN ANAK-ANAK	24 158 404	19 094 414	-20,96	315 157 630	251 312 829	-20,26
Japan	475 874	749 421	57,48	7 141 000	8 523 827	19,36
Hongkong	761 066	442 602	-41,84	9 220 102	5 375 849	-41,69
Korea, Republic Of	437 557	347 361	-20,61	4 657 991	3 193 936	-31,43
Taiwan	15 195	4 615	-69,63	117 930	34 977	-70,34
China	730 394	571 210	-21,79	8 364 235	6 887 013	-17,66
Papua New Guinea	80	8 442	10 452,50	133	20 740	15 494,29

**TABEL 6. PERKEMBANGAN EKSPOR INDONESIA MENURUT KOMODITI DAN NEGARA TUJUAN
JANUARI-NOVEMBER 2015 DAN 2016**

KOMODITI / NEGARA TUJUAN	BERAT BERSIH (KG)		PERUB	NILAI FOB (US \$)		PERUB
	JAN-NOV 2015	JAN-NOV 2016	%	JAN-NOV 2015	JAN-NOV 2016	%
(1)	(2)	(3)	(4)	(5)	(6)	(7)
Thailand	75 768	5 500	-92,74	802 333	130 692	-83,71
Singapore	673 414	729 331	8,30	31 843 554	38 486 243	20,86
Philippines	7 352	3 867	-47,40	42 749	45 485	6,40
Malaysia	48 672	60 003	23,28	447 685	336 443	-24,85
Myanmar	1 669	0	-100,00	29 210	0	-100,00
Cambodia	0	27	-	0	134	-
Brunei Darussalam	442	484	9,39	4 823	11 953	147,82
Nepal	0	2	-	0	23	-
Vietnam	1 338	1 320	-1,32	8 989	16 062	78,68
Maldives	110	400	263,64	1 835	1 642	-10,54
India	47 745	62 411	30,72	487 055	538 311	10,52
Sri Lanka	160 923	119 737	-25,59	668 600	565 508	-15,42
Iraq	0	1 835	-	0	2 675	-
Iran (Islamic Republic Of)	180	0	-100,00	2 500	0	-100,00
Saudi Arabia	333 159	106 166	-68,13	1 289 736	320 154	-75,18
Israel	8 433	20 750	146,06	63 598	132 927	109,01
Kuwait	3 765	667	-82,28	13 500	8 698	-35,57
Lebanon	16 574	18 611	12,29	59 961	57 387	-4,29
Oman	0	1 200	-	0	3 384	-
Turkey	157 699	112 034	-28,96	1 787 429	1 214 173	-32,07
United Arab Emirates	53 822	62 252	15,66	490 986	628 134	27,93
Cyprus	149	0	-100,00	2 007	0	-100,00
Morocco	104	115	10,38	1 205	1 447	20,09
Tunisia	25	0	-100,00	80	0	-100,00
Reunion	0	28	-	0	76	-
Guinea	0	122	-	0	1 875	-
Angola	9	0	-100,00	417	0	-100,00
Cameroon	562	91	-83,81	5 726	1 015	-82,27
Nigeria	1 190	24	-97,98	124	2	-98,39
Cote D'Ivoire	24	0	-100,00	228	0	-100,00
Uganda	0	12 000	-	0	71 500	-
South Africa	22 218	73 340	230,09	97 540	656 032	572,58
Mauritius	45	540	1 100,22	5 625	28 800	412,00
Australia	397 691	441 843	11,10	5 088 457	5 507 749	8,24
New Zealand	33 047	27 060	-18,12	342 509	353 663	3,26
New Caledonia	98	0	-100,00	360	0	-100,00
Fiji	1 849	1 033	-44,15	25 712	14 517	-43,54
Kiribati	7 339	192	-97,38	4 766	348	-92,70
Tonga	1 424	630	-55,79	5 330	2 678	-49,75
East Timor	31 761	11 117	-65,00	16 507	15 145	-8,25
United States	9 373 510	7 798 632	-16,80	113 424 458	91 158 763	-19,63
Canada	530 640	337 183	-36,46	6 191 359	3 613 647	-41,63
Mexico	1 177 009	753 211	-36,01	12 236 677	6 703 732	-45,22
Panama	27 970	0	-100,00	90 977	0	-100,00
Suriname	0	70	-	0	971	-
Chile	173 349	117 626	-32,15	1 732 048	1 050 494	-39,35
Argentina	7 118	44 275	522,01	63 768	377 689	492,29
Brazil	580 361	358 827	-38,17	5 740 704	2 986 531	-47,98
Colombia	82 502	68 909	-16,48	757 395	567 704	-25,05
Uruguay	0	542	-	0	569	-
Ecuador	8 913	5 297	-40,57	103 838	61 045	-41,21
Peru	71 253	31 064	-56,40	661 270	254 472	-61,52
Puerto Rico	1 649	26	-98,42	2 561	94	-96,32
Dominican Republic	1 142	0	-100,00	13 371	0	-100,00
El Salvador	1 155	0	-100,00	13 579	0	-100,00
Costa Rica	2 580	0	-100,00	30 577	0	-100,00
Antigua And Barbuda	0	6	-	0	272	-
Bermuda	0	1	-	0	16	-
French Polynesia	15	190	1 166,30	5	2 712	54 135,00
Guadeloupe	0	1	-	0	15	-
United Kingdom	1 719 932	1 298 486	-24,50	23 307 968	17 037 921	-26,90
Netherlands	730 017	417 949	-42,75	7 975 442	4 163 971	-47,79
France	1 301 054	596 102	-54,18	15 898 543	7 004 338	-55,94
Germany, Fed. Rep. Of	688 523	775 381	12,62	13 831 106	13 627 816	-1,47
Austria	64 292	65 970	2,61	855 398	764 248	-10,66
Belgium	399 464	451 346	12,99	3 608 214	3 977 646	10,24
Switzerland	12 575	18 297	45,51	218 619	247 576	13,25
Denmark	195 711	181 620	-7,20	3 266 882	3 183 250	-2,56
Norway	2 484	4 354	75,28	30 743	54 792	78,22
Sweden	156 077	151 467	-2,95	2 276 161	1 979 713	-13,02
Finland	8 655	11 657	34,69	144 842	178 837	23,47
Ireland	19 932	36 000	80,61	216 295	375 741	73,72
Italy	422 569	282 042	-33,26	5 700 065	4 063 743	-28,71
Spain	186 060	208 718	12,18	2 026 942	2 176 026	7,36
Portugal	370	0	-100,00	4 429	0	-100,00
Iceland	1 295	814	-37,13	18 281	9 778	-46,51
Greece	126 989	95 651	-24,68	1 451 814	1 022 388	-29,58
Hungary	3 875	6 211	60,30	111 220	98 625	-11,32
Poland	97 742	138 738	41,94	1 529 329	1 961 273	28,24
Romania	0	189	-	0	3 303	-
Bulgaria	11 671	8 250	-29,31	176 957	113 732	-35,73
Ukraine	223	788	253,26	2 966	14 789	398,63
Lithuania	386	1 442	273,64	2 458	16 533	572,61
Latvia	26 688	22 759	-14,72	385 724	247 940	-35,72
Estonia	0	9 964	-	0	65 798	-
Croatia	783	81	-89,60	6 913	2 211	-68,02
Malta	107	0	-100,00	1 241	0	-100,00

**TABEL 6. PERKEMBANGAN EKSPOR INDONESIA MENURUT KOMODITI DAN NEGARA TUJUAN
JANUARI-NOVEMBER 2015 DAN 2016**

KOMODITI / NEGARA TUJUAN	BERAT BERSIH (KG)		PERUB	NILAI FOB (US \$)		PERUB
	JAN-NOV 2015	JAN-NOV 2016	%	JAN-NOV 2015	JAN-NOV 2016	%
(1)	(2)	(3)	(4)	(5)	(6)	(7)
Slovakia	8 311	0	-100,00	91 404	0	-100,00
Slovenia	0	2 161	-	0	14 105	-
Czech Republic	908 000	447 398	-50,73	11 047 341	4 761 777	-56,90
Russia Federation	516 687	329 068	-36,31	6 765 218	4 164 179	-38,45
Serbia	0	17 271	-	0	10 839	-
ALAT OLAH RAGA	7 649 335	7 644 297	-0,07	163 234 010	164 936 946	1,04
Japan	574 227	702 148	22,28	21 121 226	28 361 537	34,28
Hongkong	60 194	66 530	10,53	1 991 203	2 319 935	16,51
Korea, Republic Of	350 834	359 290	2,41	10 103 998	12 084 379	19,60
Taiwan	15 707	19 011	21,03	416 524	445 279	6,90
China	103 072	125 367	21,63	3 264 657	2 686 637	-17,71
Mongolia	0	25	-	0	1 907	-
Papua New Guinea	1 068	595	-44,29	2 859	2 747	-3,90
Thailand	49 639	56 468	13,76	712 103	700 101	-1,69
Singapore	63 269	55 662	-12,02	1 863 406	1 426 022	-23,47
Philippines	5 639	5 945	5,43	121 199	125 325	3,40
Malaysia	176 449	151 913	-13,91	1 531 649	2 282 427	49,02
Myanmar	781	3 593	360,08	22 229	219 300	886,55
Cambodia	0	95	-	0	5 289	-
Brunei Darussalam	0	7 185	-	0	12 842	-
Vietnam	18 547	14 026	-24,38	442 999	300 158	-32,24
Maldives	4 811	908	-81,13	22 896	25 125	9,73
India	13 742	23 209	68,89	409 627	380 340	-7,15
Pakistan	44 680	24 802	-44,49	395 462	224 947	-43,12
Bangladesh	3 341	1 314	-60,66	36 416	3 223	-91,15
Sri Lanka	7 488	11 779	57,31	71 240	131 572	84,69
Iraq	0	50	-	0	739	-
Iran (Islamic Republic Of)	426	259	-39,29	11 474	12 030	4,84
Saudi Arabia	25 143	18 051	-28,21	262 824	222 179	-15,46
Israel	18 364	16 389	-10,75	149 631	143 631	-4,01
Kuwait	0	6 851	-	0	46 303	-
Lebanon	31	127	310,06	502	1 160	131,07
Oman	0	531	-	0	15 670	-
Turkey	12 717	17 548	37,99	107 189	227 900	112,62
United Arab Emirates	78 839	80 974	2,71	825 812	799 009	-3,25
Qatar	0	1	-	0	7	-
Cyprus	0	237	-	0	10 971	-
Egypt	3 670	7 307	99,11	39 580	82 577	108,63
Morocco	1 052	3 119	196,52	30 992	97 692	215,22
Tunisia	1	73	7 240,00	11	1 933	17 471,82
Algeria	6 988	6 373	-8,80	104 495	84 344	-19,28
Sudan	18 543	22 614	21,95	181 321	206 211	13,73
Kenya	18	0	-100,00	305	0	-100,00
Togo	36	0	-100,00	59	0	-100,00
Ghana	8 263	7 322	-11,39	102 817	89 496	-12,96
Angola	3	0	-100,00	96	0	-100,00
Cameroon	0	20	-	0	27	-
Nigeria	12 602	0	-100,00	132 766	0	-100,00
Gabon	0	20	-	0	1 219	-
Senegal	8 262	10	-99,88	104 652	433	-99,59
South Africa	103 864	84 587	-18,56	1 338 057	1 370 108	2,40
Mauritius	215	98	-54,42	3 974	385	-90,32
Australia	468 810	361 464	-22,90	8 207 251	7 327 096	-10,72
New Zealand	17 063	19 026	11,50	418 774	324 989	-22,40
Kiribati	12	0	-100,00	270	0	-100,00
Solomon Islands	0	735	-	0	2 952	-
East Timor	59 926	71 262	18,92	39 050	68 247	74,77
United States	2 811 716	2 559 678	-8,96	70 750 183	60 123 448	-15,02
Canada	243 430	197 018	-19,07	5 413 851	4 023 549	-25,68
Mexico	30 793	53 852	74,88	457 681	968 668	111,65
Guatemala	4 594	1 891	-58,84	58 001	28 698	-50,52
Panama	22 548	33 159	47,06	302 618	383 410	26,70
Suriname	3 507	0	-100,00	3 569	0	-100,00
Chile	26 403	39 666	50,23	476 150	621 188	30,46
Venezuela	10 019	2 605	-74,00	151 009	32 268	-78,63
Argentina	49 021	42 460	-13,38	419 729	389 505	-7,20
Brazil	30 713	29 449	-4,11	301 098	276 322	-8,23
Colombia	21 771	10 286	-52,75	297 001	120 218	-59,52
Bolivia	0	55	-	0	3 007	-
Uruguay	3 063	4 494	46,70	41 227	43 724	6,06
Paraguay	604	1 449	139,87	13 633	11 489	-15,73
Ecuador	90	0	-100,00	1 430	0	-100,00
Peru	43 554	84 497	94,00	547 929	1 079 933	97,09
Puerto Rico	0	1 752	-	0	39 651	-
Dominican Republic	0	510	-	0	33 235	-
El Salvador	2 909	0	-100,00	35 244	0	-100,00
French Polynesia	2 181	2 373	8,80	39 089	49 521	26,69
Martinique	30	0	-100,00	62	0	-100,00
Virgin Islands (British)	30	0	-100,00	574	0	-100,00
United Kingdom	1 011 011	1 102 078	9,01	10 826 298	11 358 666	4,92
Netherlands	60 348	92 819	53,81	1 715 139	2 109 521	22,99
France	88 839	84 563	-4,81	2 402 736	3 098 669	28,96
Germany, Fed. Rep. Of	379 066	491 583	29,68	5 673 084	8 100 003	42,78
Austria	61 383	41 221	-32,85	1 324 752	1 055 005	-20,36
Belgium	13 469	12 583	-6,58	418 526	532 440	27,22
Switzerland	24 733	16 779	-32,16	932 763	628 168	-32,66

**TABEL 6. PERKEMBANGAN EKSPOR INDONESIA MENURUT KOMODITI DAN NEGARA TUJUAN
JANUARI-NOVEMBER 2015 DAN 2016**

KOMODITI / NEGARA TUJUAN	BERAT BERSIH (KG)		PERUB	NILAI FOB (US \$)		PERUB
	JAN-NOV 2015	JAN-NOV 2016	%	JAN-NOV 2015	JAN-NOV 2016	%
(1)	(2)	(3)	(4)	(5)	(6)	(7)
Monaco	258	0	-100,00	1 868	0	-100,00
Denmark	3 077	4 513	46,67	138 490	196 150	41,63
Norway	63 652	62 212	-2,26	1 554 743	1 586 902	2,07
Sweden	13 582	34 973	157,50	387 339	942 514	143,33
Finland	9 762	10 597	8,55	229 492	255 910	11,51
Ireland	213	191	-10,38	6 367	5 936	-6,77
Italy	69 445	68 631	-1,17	827 156	1 049 985	26,94
Spain	109 316	98 643	-9,76	1 616 117	1 557 553	-3,62
Portugal	1 559	2 250	44,32	26 534	47 959	80,75
Greece	30 764	19 282	-37,32	280 133	212 483	-24,15
Hungary	23 329	10 921	-53,19	281 290	172 649	-38,62
Poland	3 337	997	-70,13	100 266	21 857	-78,20
Romania	105	686	553,79	5 611	16 278	190,10
Azerbaijan	0	8	-	0	40	-
Ukraine	466	3 438	637,83	12 889	32 996	156,00
Lithuania	1 156	789	-31,72	43 419	24 147	-44,39
Latvia	0	2 064	-	0	46 876	-
Estonia	2 045	2 092	2,29	28 106	29 738	5,81
Malta	0	157	-	0	7 162	-
Slovenia	7 244	0	-100,00	81 188	0	-100,00
Czech Republic	1 766	1 381	-21,78	61 348	29 762	-51,49
Russia Federation	24 084	58 713	143,78	356 536	713 192	100,03
Serbia	14	28	100,00	147	154	4,76
KACA MATA DAN BAGIANNYA	2 191 591	2 074 994	-5,32	131 644 892	107 029 722	-18,70
Japan	30 858	25 627	-16,95	3 435 455	982 314	-71,41
Hongkong	334 363	351 160	5,02	3 380 647	4 181 262	23,68
Korea, Republic Of	29 316	28 754	-1,92	775 035	755 782	-2,48
Taiwan	1 747	866	-50,46	308 936	176 522	-42,86
China	31 772	45 913	44,51	1 422 304	1 841 433	29,47
Papua New Guinea	1 248	13	-98,96	15 675	33	-99,79
Thailand	3 281	4 664	42,14	290 657	365 558	25,77
Singapore	185 176	173 961	-6,06	18 421 811	17 773 041	-3,52
Philippines	916	371	-59,49	65 402	78 508	20,04
Malaysia	3 030	4 610	52,15	125 898	221 291	75,77
Myanmar	147	320	117,69	27 700	75 073	171,02
Brunei Darussalam	1 332	1 020	-23,45	1 714	1 517	-11,48
Lao People'S Dem. Rep.	42	0	-100,00	19 285	0	-100,00
Vietnam	2 452	30 647	1 149,86	135 232	598 288	342,42
Maldives	8	34	326,25	2 734	7 326	167,96
India	58 452	38 482	-34,16	892 682	910 989	2,05
Pakistan	3 030	1 721	-43,22	115 794	36 393	-68,57
Bangladesh	1 397	1 256	-10,13	16 568	15 408	-7,00
Sri Lanka	62	163	162,90	8 786	11 095	26,28
Iraq	2 596	1 986	-23,50	282 018	185 140	-34,35
Iran (Islamic Republic Of)	938	886	-5,54	31 643	19 201	-39,32
Saudi Arabia	417	1	-99,76	29 153	6	-99,98
Israel	502	2 661	430,04	24 541	88 605	261,05
Kuwait	0	6	-	0	228	-
Jordan	80	0	-100,00	6 878	0	-100,00
Lebanon	142	485	241,73	6 288	12 086	92,20
Syria Arab Republic	675	0	-100,00	15 112	0	-100,00
United Arab Emirates	3 251	1 148	-64,69	41 763	12 491	-70,09
Cyprus	1 483	997	-32,77	129 988	83 900	-35,46
Egypt	1 383	2 606	88,43	17 595	36 131	105,35
Libyan Arab Jamahiriya	21	110	421,43	2 850	14 658	414,32
Morocco	2 383	1 850	-22,37	82 225	74 195	-9,77
Tunisia	0	2	-	0	10	-
Kenya	0	231	-	0	15 703	-
Mozambique	0	52	-	0	18 221	-
Nigeria	1 090	110	-89,91	10 186	159	-98,44
South Africa	626	426	-32,03	44 446	17 052	-61,63
Mauritius	752	1 021	35,77	24 541	28 624	16,64
Australia	3 928	336	-91,46	313 826	25 931	-91,74
New Zealand	0	3	-	0	27	-
Cook Islands	0	20	-	0	357	-
Tonga	0	9	-	0	18	-
East Timor	2 338	1 399	-40,18	3 392	1 663	-50,96
United States	998 405	931 609	-6,69	23 729 429	19 390 018	-18,29
Canada	674	631	-6,38	49 733	28 037	-43,62
Mexico	0	1	-	0	5	-
Chile	10 171	4 124	-59,45	590 839	334 325	-43,42
Venezuela	2	0	-100,00	10	0	-100,00
Argentina	3 540	0	-100,00	79 081	0	-100,00
Brazil	10 974	3 091	-71,83	353 153	70 256	-80,11
Colombia	1 792	5 525	208,31	174 677	590 550	238,08
Ecuador	3 433	3 481	1,40	157 226	123 461	-21,48
Peru	0	16	-	0	875	-
Dominican Republic	4 108	5 497	33,81	247 851	304 634	22,91
Costa Rica	1 996	3 761	88,43	49 608	39 768	-19,84
United Kingdom	55 943	51 380	-8,16	1 375 157	1 241 664	-9,71
Netherlands	5 915	6 315	6,76	379 513	315 148	-16,96
France	20 061	10 203	-49,14	4 023 305	1 497 044	-62,79
Germany, Fed. Rep. Of	18 045	15 845	-12,19	1 666 453	1 200 524	-27,96
Austria	10	8	-20,00	700	434	-38,00
Belgium	21	26	23,81	614	20	-96,68
Switzerland	234 633	184 686	-21,29	63 813 101	47 981 883	-24,81

**TABEL 6. PERKEMBANGAN EKSPOR INDONESIA MENURUT KOMODITI DAN NEGARA TUJUAN
JANUARI-NOVEMBER 2015 DAN 2016**

KOMODITI / NEGARA TUJUAN	BERAT BERSIH (KG)		PERUB	NILAI FOB (US \$)		PERUB
	JAN-NOV 2015	JAN-NOV 2016	%	JAN-NOV 2015	JAN-NOV 2016	%
(1)	(2)	(3)	(4)	(5)	(6)	(7)
Luxembourg	360	213	-40,83	308 545	215 859	-30,04
Sweden	3	0	-100,00	16	0	-100,00
Ireland	2 630	1 738	-33,92	33 517	23 183	-30,83
Italy	73 527	84 652	15,13	2 457 642	2 758 226	12,23
Spain	3 928	4 776	21,59	275 420	224 738	-18,40
Portugal	5 503	3 613	-34,34	76 780	119 259	55,33
Greece	22	0	-100,00	5 569	0	-100,00
Hungary	7 354	11 420	55,29	572 948	1 258 134	119,59
Poland	3 261	1 895	-41,89	57 936	58 147	0,36
Romania	3 474	4 529	30,37	112 360	67 467	-39,95
Bulgaria	2	0	-100,00	38	0	-100,00
Kazakhstan	223	76	-65,92	47 278	15 895	-66,38
Kyrgyzstan	40	0	-100,00	2 434	0	-100,00
Moldova, Republic Of	43	147	241,86	4 273	19 462	355,46
Ukraine	0	250	-	0	30 207	-
Estonia	114	0	-100,00	9 647	0	-100,00
Slovakia	45	15	-66,67	2 212	769	-65,23
Slovenia	936	1 089	16,35	14 195	16 283	14,71
Czech Republic	8 047	6 685	-16,93	338 675	272 319	-19,59
Russia Federation	1 122	1 777	58,33	106 199	164 888	55,26
ALAT TULIS DAN GAMBAR	13 090 520	13 204 754	0,87	99 099 139	109 667 631	10,66
Japan	225 611	263 791	16,92	2 488 622	3 350 181	34,62
Hongkong	935 076	55 075	-94,11	872 334	605 536	-30,58
Korea, Republic Of	280 739	230 947	-17,74	3 233 989	2 308 066	-28,63
Taiwan	69 244	78 600	13,51	827 939	939 778	13,51
China	365 851	306 604	-16,19	4 673 231	4 008 502	-14,22
Papua New Guinea	7 163	8 433	17,73	74 901	85 745	14,48
Thailand	173 621	417 360	140,39	2 136 211	4 847 296	126,91
Singapore	200 866	145 121	-27,75	2 272 121	1 817 138	-20,02
Philippines	314 187	338 928	7,87	3 713 646	3 863 077	4,02
Malaysia	403 807	479 083	18,64	4 750 834	5 476 070	15,27
Myanmar	12	9 352	77 835,00	18	73 495	408 204,00
Cambodia	12 209	0	-100,00	24 842	0	-100,00
Nepal	225	440	95,56	2 760	5 603	103,00
Vietnam	114 341	158 412	38,54	784 791	1 087 561	38,58
Maldives	13 248	13 414	1,25	145 241	151 743	4,48
India	11 458	27 283	138,11	172 493	326 637	89,36
Pakistan	49 592	47 982	-3,25	634 151	647 885	2,17
Bangladesh	74 981	53 288	-28,93	834 534	702 099	-15,87
Afghanistan	95	0	-100,00	750	0	-100,00
Iraq	0	113	-	0	3 455	-
Iran (Islamic Republic Of)	221 397	100 643	-54,54	2 390 167	999 769	-58,17
Saudi Arabia	720 943	339 279	-52,94	8 273 843	4 292 859	-48,12
Israel	1 001	0	-100,00	21 712	0	-100,00
Kuwait	73 034	73 671	0,87	692 269	699 300	1,02
Jordan	2 754	17 938	551,35	36 599	170 091	364,74
Lebanon	88 561	66 862	-24,50	862 522	651 070	-24,52
Oman	89 622	89 375	-0,28	1 036 163	789 892	-23,77
Syria Arab Republic	221	181	-18,22	4 695	3 866	-17,66
Turkey	309 663	370 361	19,60	2 063 342	2 235 451	8,34
United Arab Emirates	227 562	341 567	50,10	2 572 873	4 188 072	62,78
Qatar	43 252	44 467	2,81	404 654	415 332	2,64
Bahrain	40 205	24 839	-38,22	488 129	292 609	-40,06
Cyprus	0	1	-	0	24	-
Egypt	226 368	105 717	-53,30	2 190 525	1 021 695	-53,36
Morocco	28 355	42 394	49,51	317 958	458 142	44,09
Algeria	1 066	2 078	94,89	18 399	35 842	94,80
Kenya	3 560	12	-99,65	32 279	170	-99,47
Togo	26	0	-100,00	51	0	-100,00
Congo	0	25	-	0	111	-
Nigeria	12	0	-100,00	29	0	-100,00
Cote D'Ivoire	0	19	-	0	11	-
Mali	0	67	-	0	385	-
Seychelles	0	621	-	0	1 737	-
Uganda	5	19	285,00	332	169	-49,12
South Africa	47 485	48 538	2,22	488 964	652 586	33,46
Mauritius	7	0	-100,00	10	0	-100,00
Australia	827 800	1 078 090	30,24	7 238 141	8 283 763	14,45
New Zealand	99 557	120 150	20,68	1 032 859	1 150 665	11,41
Vanuatu	0	236	-	0	2 668	-
Cook Islands	0	150	-	0	948	-
Fiji	1 047	530	-49,38	7 267	1 542	-78,78
Solomon Islands	100	0	-100,00	2 593	0	-100,00
East Timor	374 041	136 087	-63,62	215 424	207 837	-3,52
United States	4 306 844	4 326 966	27,01	15 830 344	23 442 287	48,08
Canada	421 434	610 685	44,91	1 588 892	4 270 019	168,74
Mexico	417 655	508 858	21,84	4 374 330	5 290 183	20,94
Guatemala	7 446	8 476	13,84	71 850	78 845	9,74
Panama	5 097	4 433	-13,03	51 991	42 573	-18,11
Chile	2 526	8 788	247,91	40 239	94 840	135,69
Venezuela	0	61 983	-	0	301 188	-
Argentina	4 443	10 382	133,68	68 614	156 156	127,59
Brazil	164 368	60 509	-63,19	1 161 458	439 683	-62,14
Colombia	371 070	270 317	-27,15	3 806 737	3 093 516	-18,74
Ecuador	124 324	93 555	-24,75	1 373 560	997 287	-27,39
Peru	1 531	0	-100,00	11 881	0	-100,00

**TABEL 6. PERKEMBANGAN EKSPOR INDONESIA MENURUT KOMODITI DAN NEGARA TUJUAN
JANUARI-NOVEMBER 2015 DAN 2016**

KOMODITI / NEGARA TUJUAN	BERAT BERSIH (KG)		PERUB	NILAI FOB (US \$)		PERUB
	JAN-NOV 2015	JAN-NOV 2016	%	JAN-NOV 2015	JAN-NOV 2016	%
(1)	(2)	(3)	(4)	(5)	(6)	(7)
Puerto Rico	0	7 845	-	0	93 271	-
El Salvador	7 798	8 825	13,16	75 190	82 945	10,31
Costa Rica	10 970	8 566	-21,92	111 965	88 478	-20,98
United Kingdom	101 970	156 865	53,83	781 448	1 100 611	40,84
Netherlands	424 034	449 209	5,94	3 539 077	3 285 252	-7,17
France	67 389	19 218	-71,48	360 044	154 804	-57,00
Germany, Fed. Rep. Of	353 382	682 095	93,02	3 171 255	6 779 353	113,78
Belgium	63	70	11,68	209	588	181,52
Switzerland	1 012	130	-87,18	3 804	30 673	706,33
Denmark	2 927	12 587	330,04	39 971	89 215	123,20
Norway	11 090	5 454	-50,82	116 966	54 879	-53,08
Sweden	89 527	87 407	-2,37	950 610	982 105	3,31
Finland	58	0	-100,00	1 227	0	-100,00
Ireland	0	797	-	0	17 772	-
Italy	285 856	53 960	-81,12	2 022 140	513 589	-74,60
Spain	36 132	34 096	-5,63	353 783	352 644	-0,32
Portugal	4 302	2 600	-39,57	34 377	20 938	-39,09
Hungary	7 405	7 887	6,51	185 345	191 797	3,48
Slovenia	0	86	-	0	4 644	-
Czech Republic	79 897	63 964	-19,94	936 628	761 023	-18,75
PERALATAN KEDOKTERAN DAN KEDOKTERAN						
GIGI	9 365 686	11 802 326	26,02	92 610 143	115 225 239	24,42
Japan	1 341 481	2 056 424	53,30	9 339 888	14 228 516	52,34
Hongkong	23 239	10 151	-56,32	458 832	570 016	24,23
Korea, Republic Of	10 170	11 728	15,31	150 942	104 775	-30,59
Taiwan	10 809	4 667	-56,83	81 561	84 277	3,33
China	66 984	64 833	-3,21	976 794	1 531 386	56,78
Papua New Guinea	1 101	418	-62,03	9 369	4 615	-50,74
Thailand	270 471	344 325	27,31	2 901 200	3 190 437	9,97
Singapore	3 097 319	3 900 570	25,93	40 955 441	52 449 012	28,06
Philippines	118 127	260 614	120,62	772 056	1 655 658	114,45
Malaysia	262 519	191 959	-26,88	1 837 230	1 325 599	-27,85
Myanmar	91 523	85 903	-6,14	588 091	709 215	20,60
Cambodia	15 844	16 697	5,39	80 032	96 899	21,08
Brunei Darussalam	134	5 052	3 670,10	2 117	37 233	1 658,74
Lao People'S Dem. Rep.	0	2 489	-	0	9 884	-
Nepal	163	0	-100,00	2 959	0	-100,00
Vietnam	197 536	157 189	-20,43	475 384	379 385	-20,19
Maldives	390	1 578	304,51	1 236	6 249	405,55
India	572 719	182 272	-68,17	1 897 392	1 942 158	2,36
Pakistan	132 956	132 184	-0,58	834 051	1 211 025	45,20
Bangladesh	21 008	28 060	33,57	158 783	174 167	9,69
Sri Lanka	1 073	1 663	55,00	49 852	29 323	-41,18
Afghanistan	0	28 100	-	0	140 965	-
Iran (Islamic Republic Of)	9 454	7	-99,93	172 541	500	-99,71
Saudi Arabia	153 488	71 860	-53,18	1 171 285	508 147	-56,62
Israel	0	893	-	0	4 496	-
Kuwait	183 537	80 024	-56,40	1 375 934	625 961	-54,51
Jordan	0	460	-	0	4 521	-
Lebanon	6 316	69	-98,91	88 127	1 109	-98,74
Oman	24 857	4 841	-80,53	186 037	16 542	-91,11
Turkey	1 562	12 966	730,07	33 359	82 520	147,37
United Arab Emirates	33 934	22 746	-32,97	308 902	140 279	-54,59
Qatar	484	7 418	1 432,72	4 446	59 530	1 238,96
Bahrain	2 030	1 680	-17,24	11 575	11 285	-2,51
Egypt	8 491	46 441	446,94	70 534	297 889	322,33
Tunisia	132	0	-100,00	3 906	0	-100,00
Algeria	6 173	9 463	53,30	96 335	150 309	56,03
Lesotho	0	516	-	0	30 680	-
Tanzania, United Rep. Of	0	385	-	0	5 686	-
Kenya	11 127	6 141	-44,81	104 650	40 458	-61,34
Mozambique	13 230	421	-96,82	23 850	1 056	-95,57
Nigeria	2 700	5 076	88,01	133 950	104 894	-21,69
Mali	0	465	-	0	42 005	-
Uganda	56 000	0	-100,00	1 028 160	0	-100,00
Zimbabwe	0	253	-	0	634	-
Mauritius	0	1 459	-	0	24	-
Rwanda	1 800	3 500	94,44	4 669	12 144	160,10
Democratic Rep. Of The Congo	2 112	0	-100,00	123 739	0	-100,00
Australia	39 549	37 159	-6,04	226 527	261 902	15,62
New Zealand	3 444	126	-96,33	29 011	317	-98,91
Cook Islands	42	42	0,00	778	478	-38,56
Fiji	0	448	-	0	18 856	-
Kiribati	32	0	-100,00	1 867	0	-100,00
Marshall Islands	7 072	1 955	-72,36	43 784	9 663	-77,93
Samoa	9 809	0	-100,00	70 642	0	-100,00
East Timor	73 417	117 226	59,67	107 876	539 811	400,40
United States	760 028	770 941	1,44	8 336 889	8 684 817	4,17
Canada	2 596	2 144	-17,43	47 981	38 358	-20,06
Mexico	488 473	1 111 353	127,52	3 066 508	5 953 589	94,15
Guatemala	47 946	60 539	26,27	321 448	376 624	17,16
Honduras	30 455	10 898	-64,22	119 842	57 487	-52,03
Nicaragua	112 256	111 371	-0,79	494 242	564 098	14,13
Panama	13 571	132 012	872,75	72 869	742 957	919,58
Cuba	681	0	-100,00	8 250	0	-100,00
Chile	175 783	331 235	88,43	859 616	1 570 737	82,73

**TABEL 6. PERKEMBANGAN EKSPOR INDONESIA MENURUT KOMODITI DAN NEGARA TUJUAN
JANUARI-NOVEMBER 2015 DAN 2016**

KOMODITI / NEGARA TUJUAN	BERAT BERSIH (KG)		PERUB	NILAI FOB (US \$)		PERUB
	JAN-NOV 2015	JAN-NOV 2016	%	JAN-NOV 2015	JAN-NOV 2016	%
(1)	(2)	(3)	(4)	(5)	(6)	(7)
Argentina	1 188	0	-100,00	39 960	0	-100,00
Brazil	25 911	75 871	192,81	251 344	649 776	158,52
Colombia	162 529	170 194	4,72	1 063 239	963 104	-9,42
Uruguay	0	2 380	-	0	13 044	-
Paraguay	10 351	653	-93,69	43 824	23 625	-46,09
Ecuador	158 330	285 174	80,11	851 157	1 461 836	71,75
Peru	249 335	344 003	37,97	1 056 782	1 454 654	37,65
Trinidad And Tobago	3 669	26 247	615,36	29 598	207 182	599,99
El Salvador	108 112	144 641	33,79	483 800	661 498	36,73
Costa Rica	7 652	34 284	348,03	43 880	122 816	179,89
Dominica	64	185	189,69	4 100	12 300	200,00
United Kingdom	4 747	6 284	32,37	77 025	49 309	-35,98
Netherlands	41 014	50 505	23,14	2 005 206	2 319 751	15,69
France	1 219	3 167	159,79	43 445	71 632	64,88
Germany, Fed. Rep. Of	54 084	62 794	16,10	5 905 320	5 207 256	-11,82
Austria	45	0	-100,00	7 977	0	-100,00
Belgium	4 630	12 079	160,89	87 429	123 034	40,72
Switzerland	78	205	162,82	16 703	4 070	-75,63
Denmark	245	689	181,22	1 960	41 184	2 001,22
Norway	7 812	14 570	86,51	18 228	51 830	184,34
Sweden	174	0	-100,00	10 303	0	-100,00
Finland	0	16	-	0	1 267	-
Italy	1 976	2 408	21,85	32 830	36 180	10,21
Spain	27	48 354	178 988,89	52 500	324 810	518,69
Hungary	2 603	522	-79,95	144 238	38 735	-73,14
Poland	0	64 960	-	0	439 158	-
Romania	371	674	81,56	929	1 603	72,57
Bulgaria	35	61	74,29	2 041	104 426	5 016,42
Tajikistan	1 334	0	-100,00	12 307	0	-100,00
Czech Republic	4	0	-100,00	680	0	-100,00
ALAT PERMAINAN	2 619 575	2 901 050	10,75	15 127 947	15 300 742	1,14
Japan	24 570	13 124	-46,59	279 595	156 298	-44,10
Hongkong	10 602	24 289	129,10	198 801	202 579	1,90
Korea, Republic Of	36 776	38 625	5,03	254 207	305 717	20,26
Taiwan	14 461	28 089	94,24	54 615	128 327	134,97
China	1 670	19 403	1 061,87	24 374	371 172	1 422,82
Papua New Guinea	1 279	3 146	145,97	4 961	6 653	34,09
Thailand	576	511	-11,28	5 176	4 952	-4,32
Singapore	35 812	17 924	-49,95	444 209	438 706	-1,24
Philippines	300 991	642 931	113,60	724 776	1 294 049	78,54
Malaysia	72 255	49 162	-31,96	237 779	192 116	-19,20
Myanmar	51	0	-100,00	150	0	-100,00
Brunei Darussalam	2 013	382	-81,02	4 635	1 963	-57,66
Vietnam	3 457	6 261	81,11	50 853	84 755	66,67
Maldives	315	299	-5,05	2 432	1 498	-38,39
India	520	49 122	9 346,54	3 919	193 455	4 836,34
Pakistan	520	253	-51,35	8 633	5 455	-36,82
Sri Lanka	136	115	-15,44	152	398	161,64
Iran (Islamic Republic Of)	0	7	-	0	392	-
Saudi Arabia	220	120	-45,45	1 145	3 223	181,48
Israel	331	4 347	1 213,37	4 060	19 581	382,30
Jordan	0	3	-	0	430	-
Lebanon	11 169	0	-100,00	60 387	0	-100,00
Turkey	37 611	5 492	-85,40	233 464	72 534	-68,93
United Arab Emirates	14 181	26 230	84,97	233 535	258 297	10,60
Qatar	0	1	-	0	111	-
Bahrain	0	1	-	0	142	-
Cyprus	6	0	-100,00	148	0	-100,00
Morocco	2	0	-100,00	20	0	-100,00
Algeria	1 840	3 000	63,04	24 466	7 500	-69,35
Reunion	30	3	-91,67	31	16	-49,74
Togo	5 000	937	-81,26	197	700	255,16
Angola	9	0	-100,00	862	0	-100,00
Nigeria	25	100	300,00	42	92	119,05
Uganda	7	0	-100,00	6	0	-100,00
South Africa	9 621	3 628	-62,30	43 876	20 483	-53,32
Australia	145 068	169 304	16,71	833 359	865 167	3,82
New Zealand	25 391	38 641	52,19	138 592	206 474	48,98
Guam	5	0	-100,00	132	0	-100,00
Fiji	228	112	-50,88	2 427	10 150	318,21
East Timor	74 740	82 213	10,00	68 589	133 789	95,06
United States	466 267	422 110	-9,47	4 314 747	3 483 513	-19,26
Canada	24 923	25 965	4,18	108 335	114 753	5,92
Mexico	115	50	-56,52	694	657	-5,29
Guatemala	1	0	-100,00	61	0	-100,00
Panama	38	0	-100,00	1 020	0	-100,00
Brazil	0	2 380	-	0	11 274	-
Colombia	889	0	-100,00	10 999	0	-100,00
Uruguay	0	27	-	0	1 438	-
Puerto Rico	0	133	-	0	829	-
French Polynesia	0	72	-	0	335	-
Martinique	70	0	-100,00	132	0	-100,00
United Kingdom	760 059	761 618	0,21	3 754 659	3 929 871	4,67
Netherlands	58 889	59 316	0,73	225 382	225 809	0,19
France	27 933	1 349	-95,17	271 240	89 869	-66,87
Germany, Fed. Rep. Of	150 076	148 213	-1,24	1 006 347	1 092 569	8,57

**TABEL 6. PERKEMBANGAN EKSPOR INDONESIA MENURUT KOMODITI DAN NEGARA TUJUAN
JANUARI-NOVEMBER 2015 DAN 2016**

KOMODITI / NEGARA TUJUAN	BERAT BERSIH (KG)		PERUB	NILAI FOB (US \$)		PERUB
	JAN-NOV 2015	JAN-NOV 2016	%	JAN-NOV 2015	JAN-NOV 2016	%
(1)	(2)	(3)	(4)	(5)	(6)	(7)
Austria	2 392	1 411	-41,03	76 670	50 668	-33,91
Belgium	7 013	6 608	-5,78	29 370	33 760	14,95
Switzerland	35 990	28 429	-21,01	196 742	145 894	-25,84
Denmark	15 616	21 569	38,12	84 855	116 343	37,11
Norway	3	245	8 066,67	156	4 205	2 595,51
Sweden	72 088	68 632	-4,79	421 979	440 765	4,45
Finland	10 890	8 705	-20,07	39 546	33 023	-16,50
Ireland	2 000	1 620	-19,00	10 323	8 016	-22,35
Italy	101 946	97 127	-4,73	330 193	419 256	26,97
Spain	675	2 240	231,83	13 860	26 828	93,56
Portugal	420	243	-42,14	14 681	8 317	-43,35
Iceland	0	7	-	0	452	-
Greece	13 638	8 914	-34,64	55 283	40 251	-27,19
Hungary	4 324	0	-100,00	18 177	0	-100,00
Poland	0	33	-	0	251	-
Kazakhstan	2 310	2	-99,94	40 160	126	-99,69
Kyrgyzstan	0	1	-	0	46	-
Ukraine	2	0	-100,00	160	0	-100,00
Lithuania	2	29	1 350,00	285	911	219,69
Latvia	15 460	3 703	-76,05	69 591	17 024	-75,54
Croatia	1 946	2 145	10,23	9 311	9 720	4,39
Slovenia	11 029	0	-100,00	60 110	0	-100,00
Russia Federation	1 083	380	-64,91	18 273	6 730	-63,17
Serbia	0	2	-	0	65	-
PERALATAN UNTUK PELINDUNG KESELAMATAN	511 940	770 517	50,51	7 061 567	9 677 286	37,04
Japan	588	3 092	425,84	4 252	122 372	2 777,83
Hongkong	178	1 774	896,72	11 360	39 054	243,78
Korea, Republic Of	88 388	114 791	29,87	633 901	753 357	18,84
Taiwan	47 785	54 899	14,89	843 818	1 014 193	20,19
China	793	1 788	125,44	16 604	111 449	571,22
Papua New Guinea	0	9	-	0	165	-
Thailand	1 493	826	-44,67	55 033	32 207	-41,48
Singapore	10 406	5 220	-49,84	130 966	159 740	21,97
Philippines	185 248	446 591	141,08	1 639 129	3 928 946	139,70
Malaysia	11 332	18 211	60,71	384 480	433 329	12,71
Myanmar	60	399	565,67	499	16 106	3 127,66
Brunei Darussalam	111	0	-100,00	816	0	-100,00
Vietnam	281	61	-78,37	3 418	852	-75,08
India	81	73	-9,88	3 377	1 810	-46,41
United Arab Emirates	56	280	399,11	1 761	4 060	130,52
Tanzania, United Rep. Of	0	1 120	-	0	1 748	-
Kenya	0	16	-	0	576	-
Togo	524	1 096	109,16	3 134	1 228	-60,83
Congo	65	20	-69,23	99	30	-69,14
South Africa	450	0	-100,00	4 429	0	-100,00
Democratic Rep. Of The Congo	3 624	2 573	-29,00	39 286	20 802	-47,05
Australia	3 044	406	-86,65	83 741	15 025	-82,06
New Zealand	0	1 174	-	0	23 240	-
East Timor	48 441	30 658	-36,71	46 675	88 345	89,27
United States	20 729	16 516	-20,32	816 631	607 352	-25,63
Canada	83	1 237	1 390,01	150	93 415	62 176,67
Mexico	0	3	-	0	76	-
Chile	1 185	0	-100,00	75 455	0	-100,00
Argentina	0	1	-	0	6	-
Brazil	28	0	-100,00	440	0	-100,00
United Kingdom	1 772	41	-97,66	35 363	1 253	-96,46
Netherlands	0	11	-	0	383	-
France	655	12	-98,14	20 855	186	-99,11
Germany, Fed. Rep. Of	11	193	1 650,00	144	966	570,92
Belgium	16	0	-100,00	236	0	-100,00
Sweden	894	1 255	40,35	18 906	26 880	42,18
Italy	81 629	63 126	-22,67	2 157 177	2 112 559	-2,07
Spain	50	336	572,76	769	1 195	55,43
Greece	1 940	0	-100,00	28 664	0	-100,00
Andorra	0	2 708	-	0	64 368	-
Romania	0	2	-	0	15	-
PITA MESIN TULIS/GAMBAR	97 994	19 785	-79,81	164 667	259 150	57,38
Japan	34	837	2 361,56	602	22 859	3 700,14
Hongkong	158	143	-9,49	31 307	5 961	-80,96
Korea, Republic Of	0	123	-	0	783	-
China	1 364	1 150	-15,72	2 400	19 975	732,28
Thailand	0	1 426	-	0	26 851	-
Singapore	4 434	646	-85,44	67 702	6 199	-90,84
Malaysia	91 446	0	-100,00	49 842	0	-100,00
Vietnam	82	4 653	5 574,10	4 019	85 217	2 020,35
Maldives	1	0	-100,00	10	0	-100,00
India	258	0	-100,00	6 397	0	-100,00
Gabon	0	8 456	-	0	3 860	-
East Timor	139	132	-5,04	1 498	464	-69,05
United States	0	2 035	-	0	21 161	-
Belize	0	150	-	0	300	-
Netherlands	9	18	100,33	239	32 822	13 608,83
Germany, Fed. Rep. Of	0	16	-	0	32 700	-
Belgium	64	0	-100,00	649	0	-100,00

**TABEL 6. PERKEMBANGAN EKSPOR INDONESIA MENURUT KOMODITI DAN NEGARA TUJUAN
JANUARI-NOVEMBER 2015 DAN 2016**

KOMODITI / NEGARA TUJUAN	BERAT BERSIH (KG)		PERUB	NILAI FOB (US \$)		PERUB
	JAN-NOV 2015	JAN-NOV 2016	%	JAN-NOV 2015	JAN-NOV 2016	%
(1)	(2)	(3)	(4)	(5)	(6)	(7)
Spain	5	0	-100,00	3	0	-100,00
BATU BARA	300 199 675 133	283 839 364 438	-5,45	13 609 253 647	11 439 903 442	-15,94
Japan	30 118 171 139	29 608 357 000	-1,69	1 898 221 089	1 733 716 403	-8,67
Hongkong	8 915 219 999	8 873 705 486	-0,47	451 858 161	372 782 968	-17,50
Korea, Dem. People'S Rep.	10 350 000	89 174 000	761,58	277 380	5 117 696	1 745,01
Korea, Republic Of	30 447 983 479	31 031 838 610	1,92	1 284 074 463	1 028 670 346	-19,89
Taiwan	22 419 261 102	18 685 987 000	-16,65	1 210 509 986	867 391 281	-28,34
China	33 166 320 723	46 642 350 881	40,63	1 412 689 926	1 866 110 639	32,10
Papua New Guinea	7 520 814	7 501 733	-0,25	308 353	367 585	19,21
Thailand	16 377 944 538	15 064 921 614	-8,02	736 094 836	574 210 234	-21,99
Singapore	601 007 000	725 716 786	20,75	22 065 932	25 349 422	14,88
Philippines	14 355 556 753	15 974 935 064	11,28	734 633 017	700 763 861	-4,61
Malaysia	14 793 445 051	15 595 731 063	5,42	717 070 678	704 689 557	-1,73
Myanmar	0	178 708 000	-	0	9 214 373	-
Cambodia	1 361 309 291	1 109 879 332	-18,47	64 689 615	44 342 097	-31,45
Nepal	26 616 134	0	-100,00	1 483 273	0	-100,00
Vietnam	1 855 420 572	2 495 042 209	34,47	86 896 476	86 323 298	-0,66
India	112 446 959 375	88 311 492 660	-21,46	4 272 953 596	3 002 354 825	-29,74
Pakistan	972 015 000	1 418 127 000	45,90	57 531 191	70 976 634	23,37
Bangladesh	2 552 079 417	1 280 431 000	-49,83	131 215 456	51 660 394	-60,63
Sri Lanka	216 452 000	55 245 000	-74,48	12 676 979	3 022 727	-76,16
Iran (Islamic Republic Of)	0	154 055 000	-	0	6 585 851	-
Kuwait	125 980	0	-100,00	18 995	0	-100,00
Turkey	252 777 000	88 000 000	-65,19	20 227 717	5 652 240	-72,06
United Arab Emirates	213 008 108	203 064 000	-4,67	9 584 240	9 869 557	2,98
Bahrain	38 252 208	0	-100,00	1 482 273	0	-100,00
Reunion	104 000 000	0	-100,00	6 944 080	0	-100,00
Australia	45 206 000	0	-100,00	2 463 401	0	-100,00
New Zealand	346 356 000	231 544 000	-33,15	19 640 853	12 255 835	-37,60
Marshall Islands	55 000 000	0	-100,00	2 970 000	0	-100,00
United States	678 928 000	456 749 000	-32,72	41 461 078	23 909 844	-42,33
Brazil	32 880 000	0	-100,00	2 484 413	0	-100,00
United Kingdom	20 450	0	-100,00	5 513	0	-100,00
Netherlands	82 500 000	0	-100,00	7 542 150	0	-100,00
France	0	50 000 000	-	0	2 654 000	-
Italy	2 978 402 000	980 050 000	-67,09	174 922 675	55 486 302	-68,28
Spain	4 488 253 000	4 126 759 000	-8,05	212 169 456	159 888 716	-24,64
Greece	0	22 500 000	-	0	787 500	-
Slovenia	240 334 000	377 499 000	57,07	12 086 397	15 749 258	30,31
LIGNIT	36 176 555 973	52 828 126 407	46,03	1 217 375 177	1 433 380 991	17,74
Japan	5 500 000	10 999 000	99,98	247 500	446 832	80,54
Hongkong	279 002 000	0	-100,00	15 001 958	0	-100,00
Korea, Republic Of	828 166 973	1 411 718 302	70,46	33 803 487	41 445 854	22,61
Taiwan	305 289 000	119 000 000	-61,02	14 364 592	4 472 035	-68,87
China	34 016 367 000	50 449 822 038	48,31	1 130 713 247	1 356 951 697	20,01
Thailand	135 550 000	108 700 000	-19,81	4 186 942	3 182 500	-23,99
Philippines	6 756 000	249 810 399	3 597,61	292 535	8 534 860	2 817,55
Malaysia	0	146 932 779	-	0	6 410 841	-
Cambodia	0	53 323 000	-	0	1 911 630	-
India	568 025 000	231 720 889	-59,21	17 488 916	8 899 442	-49,11
Bangladesh	31 900 000	0	-100,00	1 276 000	0	-100,00
Spain	0	46 100 000	-	0	1 125 301	-
BITUMEN	1 386 125	112 620	-91,88	782 095	47 000	-93,99
Papua New Guinea	16 000	0	-100,00	21 519	0	-100,00
Singapore	36 000	112 620	212,83	14 580	47 000	222,36
East Timor	1 334 125	0	-100,00	745 996	0	-100,00
BIJIH TEMBAGA	1 429 357 230	1 709 395 867	19,59	2 799 505 856	3 051 871 339	9,01
Japan	420 853 383	638 643 068	51,75	842 398 812	1 189 064 624	41,15
Korea, Republic Of	204 376 293	206 099 545	0,84	424 857 748	358 322 876	-15,66
China	151 500 112	264 978 611	74,90	294 595 946	457 472 101	55,29
Philippines	201 155 062	304 674 577	51,46	390 082 709	540 151 058	38,47
India	392 000 000	257 000 066	-34,44	718 117 561	452 639 335	-36,97
Germany, Fed. Rep. Of	27 472 380	0	-100,00	72 888 064	0	-100,00
Spain	32 000 000	38 000 000	18,75	56 565 016	54 221 346	-4,14
BIJIH ZIRCONIUM, NIOBIUM, DAN TANTALUM	28 359 663	31 434 780	10,84	29 026 616	27 322 931	-5,87
Japan	168 000	1 322 000	686,90	171 000	1 156 387	576,25
Korea, Republic Of	0	100 000	-	0	87 167	-
Taiwan	1 150 000	2 530 500	120,04	1 126 684	2 235 633	98,43
China	26 099 663	23 266 000	-10,86	26 783 140	20 077 337	-25,04
Thailand	375 000	700 280	86,74	368 974	600 210	62,67
Malaysia	20 000	0	-100,00	24 273	0	-100,00
India	50 000	1 256 000	2 412,00	50 172	1 111 747	2 115,87
United Kingdom	0	50 000	-	0	44 875	-
Netherlands	447 000	2 160 000	383,22	449 873	1 963 575	336,47
Ukraine	50 000	0	-100,00	52 500	0	-100,00
Russia Federation	0	50 000	-	0	46 000	-
BIJIH BESI	3 055 712 096	3 441 857 001	12,64	29 478 496	27 151 258	-7,89
China	3 055 712 096	3 441 857 001	12,64	29 478 496	27 151 258	-7,89
BIJIH SENG	42 182 090	15 133 000	-64,12	19 577 309	6 058 778	-69,05

**TABEL 6. PERKEMBANGAN EKSPOR INDONESIA MENURUT KOMODITI DAN NEGARA TUJUAN
JANUARI-NOVEMBER 2015 DAN 2016**

KOMODITI / NEGARA TUJUAN	BERAT BERSIH (KG)		PERUB	NILAI FOB (US \$)		PERUB
	JAN-NOV 2015	JAN-NOV 2016	%	JAN-NOV 2015	JAN-NOV 2016	%
(1)	(2)	(3)	(4)	(5)	(6)	(7)
China	42 182 090	15 133 000	-64,12	19 577 309	6 058 778	-69,05
BIJIH TIMBAL	9 114 870	7 708 991	-15,42	5 992 212	4 444 922	-25,82
China	9 114 870	7 708 991	-15,42	5 992 212	4 444 922	-25,82
BIJIH TITANIUM	22 238 000	0	-100,00	956 234	0	-100,00
China	22 238 000	0	-100,00	956 234	0	-100,00
BIJIH LOGAM LAINNYA	16 500	26 000	57,58	13 200	154 252	1 068,58
Korea, Republic Of	0	26 000	-	0	154 252	-
China	16 500	0	-100,00	13 200	0	-100,00
BATU KERIKIL	9 022 146 577	10 623 667 231	17,75	62 092 410	50 390 021	-18,85
Japan	1 843 761	633 085	-65,66	352 836	92 002	-73,92
Hongkong	3 900	10 150	160,26	566	1 726	204,95
Korea, Republic Of	72 000	169 500	135,42	9 440	17 060	80,72
Taiwan	14 517 122	10 535 960	-27,42	1 122 881	752 405	-32,99
China	178 400	76 000	-57,40	19 096	10 015	-47,55
Papua New Guinea	7 200	0	-100,00	5 280	0	-100,00
Thailand	82 410	52 000	-36,90	7 708	6 140	-20,34
Singapore	9 000 692 020	10 597 239 836	17,74	59 933 206	48 675 995	-18,78
Malaysia	823 810	807 200	-2,02	76 390	93 447	22,33
Brunei Darussalam	0	10 037 000	-	0	91 561	-
Maldives	72 990	9 601	-86,85	11 046	2 492	-77,44
India	4 945	43 990	789,59	852	9 418	1 005,44
Saudi Arabia	50 380	0	-100,00	13 701	0	-100,00
Turkey	26 000	26 000	0,00	4 238	4 160	-1,84
Qatar	0	32 000	-	0	5 728	-
Cyprus	92 000	184 000	100,00	16 698	35 627	113,36
Egypt	26 000	86 200	231,54	3 900	16 378	319,95
Morocco	0	2 400	-	0	954	-
Reunion	900	3 425	280,56	91	437	380,14
Mozambique	0	2 000	-	0	151	-
Seychelles	0	2 970	-	0	1 345	-
Mauritius	29 251	25 273	-13,60	4 455	5 079	14,00
Australia	2 107 903	1 728 028	-18,02	265 084	255 467	-3,63
New Zealand	1 850	22 300	1 105,41	1 630	3 164	94,04
Guam	15 000	0	-100,00	1 155	0	-100,00
New Caledonia	5 610	5 295	-5,61	698	601	-13,91
Northern Mariana Islands	3 000	0	-100,00	825	0	-100,00
East Timor	0	9 750	-	0	930	-
United States	966 945	1 167 562	20,75	147 464	170 646	15,72
Canada	0	21 000	-	0	1 126	-
Panama	5 000	650	-87,00	800	62	-92,31
Suriname	21 100	2 700	-87,20	2 242	352	-84,30
Brazil	73 740	67 704	-8,19	16 462	15 514	-5,76
Paraguay	0	7 500	-	0	1 159	-
Costa Rica	7 500	1 234	-83,55	1 563	687	-56,07
Anguilla	0	1 200	-	0	147	-
French Polynesia	65 140	3 120	-95,21	10 331	1 309	-87,33
Turks And Caicos Islands	0	400	-	0	62	-
Guadeloupe	21 100	18 200	-13,74	3 813	2 540	-33,38
United Kingdom	161 000	276 000	71,43	27 424	44 481	62,20
France	5 480	14 850	170,99	2 960	1 263	-57,34
Germany, Fed. Rep. Of	24 000	49 000	104,17	2 032	7 445	266,38
Belgium	24 000	90 210	275,88	3 960	8 161	106,08
Switzerland	0	3 400	-	0	510	-
Norway	0	24	-	0	2	-
Sweden	9 200	0	-100,00	1 585	0	-100,00
Finland	57 000	114 000	100,00	9 291	18 905	103,48
Italy	28 500	14 070	-50,63	7 575	4 376	-42,23
Spain	0	5 245	-	0	735	-
Greece	17 000	65 200	283,53	2 793	28 259	911,78
Hungary	3 420	0	-100,00	339	0	-100,00
BATU HIAS DAN BATU BANGUNAN	63 587 899	44 309 450	-30,32	8 887 125	6 090 318	-31,47
Japan	116 210	122 097	5,07	32 364	35 967	11,13
Korea, Republic Of	227 164	295 126	29,92	30 746	46 364	50,80
Taiwan	4 865 868	3 070 226	-36,90	811 535	474 492	-41,53
China	57 391 165	40 586 698	-29,28	7 774 898	5 453 042	-29,86
Papua New Guinea	450	35	-92,22	650	188	-71,11
Thailand	418 385	46 600	-88,86	87 875	4 600	-94,77
Singapore	17 868	0	-100,00	9 559	0	-100,00
Philippines	0	3 700	-	0	1 887	-
Malaysia	362 680	94 115	-74,05	66 874	9 086	-86,41
Vietnam	61 023	0	-100,00	26 851	0	-100,00
Maldives	32 280	0	-100,00	11 298	0	-100,00
India	0	576	-	0	7 979	-
Saudi Arabia	34 156	0	-100,00	29 686	0	-100,00
United Arab Emirates	0	12 042	-	0	22 819	-
Qatar	0	959	-	0	7 546	-
Central African Republic	0	150	-	0	750	-
Australia	0	76 000	-	0	24 600	-
New Zealand	650	0	-100,00	382	0	-100,00
East Timor	50 700	0	-100,00	2 320	0	-100,00
United States	9 300	1 125	-87,90	2 087	1 000	-52,08

**TABEL 6. PERKEMBANGAN EKSPOR INDONESIA MENURUT KOMODITI DAN NEGARA TUJUAN
JANUARI-NOVEMBER 2015 DAN 2016**

KOMODITI / NEGARA TUJUAN	BERAT BERSIH (KG)		PERUB	NILAI FOB (US \$)		PERUB
	JAN-NOV 2015	JAN-NOV 2016	%	JAN-NOV 2015	JAN-NOV 2016	%
(1)	(2)	(3)	(4)	(5)	(6)	(7)
ZIRCONIUM SILIKAT	3 101 000	3 542 300	14,23	4 066 710	4 336 711	6,64
Japan	0	10 000	-	0	12 484	-
Taiwan	425 000	625 000	47,06	512 381	632 835	23,51
China	205 000	94 000	-54,15	260 673	102 702	-60,60
Thailand	0	25 300	-	0	29 182	-
Malaysia	85 000	180 000	111,76	108 263	214 539	98,16
Vietnam	1 940 000	2 337 000	20,46	2 648 968	3 032 894	14,49
Bangladesh	46 000	96 000	108,70	61 175	117 075	91,38
Turkey	350 000	0	-100,00	415 000	0	-100,00
Brazil	50 000	75 000	50,00	60 250	90 500	50,21
Ukraine	0	50 000	-	0	51 500	-
Russia Federation	0	50 000	-	0	53 000	-
BATU APUNG DAN SEJENISNYA	38 620 278	38 920 735	0,78	2 888 369	2 823 266	-2,25
Japan	25 080	123 390	391,99	2 280	20 400	794,74
Hongkong	78 200	150 650	92,65	6 900	13 570	96,67
Korea, Republic Of	5 119 550	7 236 650	41,35	486 919	646 300	32,73
Taiwan	664 048	712 400	7,28	50 951	58 265	14,36
China	24 806 440	22 963 880	-7,43	1 648 285	1 486 993	-9,79
Thailand	1 428 400	1 483 695	3,87	135 521	137 105	1,17
Singapore	887 950	867 730	-2,28	98 452	88 356	-10,25
Malaysia	676 300	974 220	44,05	52 300	81 713	56,24
Myanmar	0	11 350	-	0	1 135	-
Cambodia	1 319 060	948 600	-28,09	104 554	64 477	-38,33
Vietnam	3 318 400	3 384 820	2,00	268 234	218 168	-18,67
Bangladesh	286 500	53 000	-81,50	32 420	5 300	-83,65
South Africa	10 350	10 350	0,00	1 553	1 485	-4,38
ASPAL	28 566 031	86 795 875	203,84	2 561 263	3 774 155	47,36
Japan	1 000	0	-100,00	240	0	-100,00
Korea, Republic Of	475	18 000	3 689,47	550	6 000	990,91
Taiwan	46 033	0	-100,00	4 471	0	-100,00
China	25 379 032	83 380 803	228,54	1 144 678	2 774 350	142,37
Thailand	5 670	1 010	-82,19	15 603	13 579	-12,97
Vietnam	19 800	0	-100,00	15 439	0	-100,00
East Timor	3 114 018	3 396 062	9,06	1 380 280	980 225	-28,98
Belgium	3	0	-100,00	2	0	-100,00
TANAH DAN TANAH LIAT	4 741 462	13 575 320	186,31	832 059	1 423 292	71,06
Japan	596 000	680 220	14,13	107 310	128 430	19,68
Korea, Republic Of	2 090 000	1 318 000	-36,94	406 074	248 478	-38,81
Taiwan	151 000	1 289 400	753,91	27 129	238 864	780,47
China	171 000	6 500 000	3 701,17	25 860	195 000	654,06
Thailand	900 000	726 000	-19,33	125 023	116 506	-6,81
Singapore	4	160 000	3 999 900,00	3	63 968	2 132 166,67
Philippines	18 000	17 700	-1,67	2 970	3 186	7,27
Malaysia	0	500 000	-	0	18 500	-
Vietnam	64 000	1 513 000	2 264,06	9 776	266 494	2 626,00
Bangladesh	308 528	650 000	110,68	57 948	106 366	83,55
Iran (Islamic Republic Of)	440 000	220 000	-50,00	66 440	37 400	-43,71
Australia	2 304	0	-100,00	3 360	0	-100,00
France	102	0	-100,00	42	0	-100,00
Germany, Fed. Rep. Of	514	0	-100,00	118	0	-100,00
Italy	10	1 000	9 900,00	6	100	1 679,36
BAHAN MINERAL LAINNYA	43 655 381	65 644 458	50,37	2 235 740	3 647 751	63,16
Japan	13 018 218	12 938 005	-0,62	614 719	602 487	-1,99
Hongkong	10	3 000	29 900,00	10	544	5 340,00
Korea, Republic Of	852 792	0	-100,00	56 705	0	-100,00
Taiwan	7 149 141	190 253	-97,34	65 249	53 072	-18,66
China	0	357 000	-	0	55 527	-
Papua New Guinea	0	60	-	0	94	-
Thailand	22 000	65 203	196,38	18 132	16 512	-8,93
Singapore	694 441	785 620	13,13	222 852	154 322	-30,75
Philippines	0	664 000	-	0	108 094	-
Malaysia	13 499 014	8 052 443	-40,35	917 518	533 344	-41,87
Vietnam	119 150	5 000	-95,80	36 108	1 411	-96,09
India	5 700	60 256	957,12	4 421	13 084	195,96
Bangladesh	8 233 000	42 268 443	413,40	246 990	2 051 684	730,67
Saudi Arabia	24 000	100 000	316,67	7 596	12 680	66,93
United Arab Emirates	0	1	-	0	4	-
New Zealand	0	470	-	0	8 266	-
Palau	0	500	-	0	281	-
East Timor	25 480	24 510	-3,81	9 410	2 764	-70,63
United States	10 125	21 765	114,96	6 553	3 841	-41,39
United Kingdom	0	44 875	-	0	14 493	-
France	0	1	-	0	21	-
Germany, Fed. Rep. Of	2 285	20 000	775,27	29 455	3 692	-87,46
Belgium	0	6 955	-	0	1 434	-
Finland	13	0	-100,00	12	0	-100,00
Italy	0	12 098	-	0	502	-
Belarus	12	0	-100,00	10	0	-100,00
Russia Federation	0	24 000	-	0	9 600	-
BARANG BUKAN LOGAM DAUR ULANG	5 275 225	5 175 186	-1,90	5 306 144	4 463 598	-15,88
Japan	256 544	260 140	1,40	319 982	242 093	-24,34
Hongkong	1	1	0,00	2	1	-50,00

**TABEL 6. PERKEMBANGAN EKSPOR INDONESIA MENURUT KOMODITI DAN NEGARA TUJUAN
JANUARI-NOVEMBER 2015 DAN 2016**

KOMODITI / NEGARA TUJUAN	BERAT BERSIH (KG)		PERUB	NILAI FOB (US \$)		PERUB
	JAN-NOV 2015	JAN-NOV 2016	%	JAN-NOV 2015	JAN-NOV 2016	%
(1)	(2)	(3)	(4)	(5)	(6)	(7)
Korea, Republic Of	1 844 321	1 596 411	-13,44	1 582 347	1 023 224	-35,34
Taiwan	50 000	0	-100,00	17 425	0	-100,00
China	2 743 000	3 173 000	15,68	3 146 114	3 091 575	-1,73
Thailand	57 945	21 001	-63,76	36 813	23 251	-36,84
Singapore	2 399	688	-71,32	5 906	2 047	-65,34
Philippines	92 000	122	-99,87	43 240	431	-99,00
Malaysia	9 600	83 200	766,67	6 105	47 462	677,43
Myanmar	40 000	40 000	0,00	31 060	29 640	-4,57
Vietnam	26 945	200	-99,26	23 623	74	-99,69
Pakistan	1 980	0	-100,00	1 890	0	-100,00
United States	192	13	-93,23	158	482	205,32
Peru	150 000	0	-100,00	85 200	0	-100,00
Germany, Fed. Rep. Of	298	410	37,58	6 279	3 318	-47,16
RONGSOKAN KAPAL	290 166	0	-100,00	291 413	0	-100,00
Netherlands	290 166	0	-100,00	291 413	0	-100,00
BARANG LOGAM DAUR ULANG	0	20	-	0	1	-
Japan	0	20	-	0	1	-
TOTAL	466 772 084 404	468 098 802 659	0,28	138 449 179 121	130 661 113 901	-5,63

<http://www.bps.go.id>

DATA

MENCERDASKAN BANGSA

— *Enlighten The Nation* —



BADAN PUSAT STATISTIK
BPS-Statistics Indonesia

Jl. dr. Sutomo No. 6-8 Jakarta 10710
Telp : (021) 3841195, 3842508, 3810291-4, Fax : (021) 3857046
Homepage : <http://www.bps.go.id> E-mail : bpsHQ@bps.go.id

ISSN 0216-5775

