

Tingkat Penghunian Kamar Hotel Provinsi Sumatera Barat

Occupancy Rate of Hotel Room of Sumatera Barat Province



**BADAN PUSAT STATISTIK
PROVINSI SUMATERA BARAT
BPS-Statistics of Sumatera Barat Province**

Tingkat Penghunian Kamar Hotel Provinsi Sumatera Barat

Occupancy Rate of Hotel Room of Sumatera Barat Province



2018

TINGKAT PENGHUNIAN KAMAR HOTEL PROVINSI SUMATERA BARAT 2018

*OCCUPANCY RATE OF HOTEL ROOM OF
SUMATERA BARAT PROVINCE 2018*

No. ISSN <i>ISSN Number</i>	: 2477-0779
No. Publikasi <i>Publication Number</i>	: 13540.1902
Katalog <i>Catalogue</i>	: 8403001.13
Ukuran Buku <i>Book Size</i>	: 21 cm X 29,5 cm
Jumlah Halaman <i>Number of Pages</i>	: xii + 34 halaman <i>pages</i>
Naskah <i>Manuscript</i>	: Bidang Statistik Distribusi BPS Provinsi Sumatera Barat <i>Statistics of Distribution BPS – Statistics Sumatera Barat Province</i>
Penyunting <i>Editor</i>	: Bidang Statistik Distribusi BPS Provinsi Sumatera Barat <i>Statistics of Distribution BPS – Statistics Sumatera Barat Province</i>
Gambar Kulit <i>Cover Design</i>	: Bidang Statistik Distribusi BPS Provinsi Sumatera Barat <i>Statistics of Distribution BPS – Statistics Sumatera Barat Province</i>
Ilustrasi Cover <i>Cover Illustration</i>	: Hotel di Sumatera Barat <i>Hotels in Sumatera Barat</i>
Diterbitkan oleh <i>Published by</i>	: ©BPS Provinsi Sumatera Barat <i>©BPS – Statistics of Sumatera Barat Province</i>
Dicetak oleh <i>Printed by</i>	: CV. Graphic Dwipa (Cetakan/edition 1)

Dilarang mengumumkan, mendistribusikan, mengomunikasikan, dan/atau menggandakan sebagian atau seluruh isi buku ini untuk tujuan komersil tanpa izin tertulis dari Badan Pusat Statistik Provinsi Sumatera Barat (UU No.28 Tahun 2014 tentang Hak Cipta pasal 43 huruf b)
Prohibited to announce, distribute, communicate, and/or copy part or all of this book for commercial purposes without permission from BPS-Statistics of Sumatera Barat Province (Law No 28 Year 2014 about Copyright Article 43 letter b)

**TINGKAT PENGHUNIAN KAMAR HOTEL
PROVINSI SUMATERA BARAT 2018**

*OCCUPANCY RATE OF HOTEL ROOM OF
SUMATERA BARAT PROVINCE 2018*

Anggota Tim Penyusun/*Drafting Team Members:*

Pengarah/*Director* : Dr. Sukardi

Editor/*Editors* : Teguh Sugiyarto, Ph.D

Ichsan, SST

Ir. Reniwati

Eri Mardison, S.Si, MA

Riza Ulfina, SST, M.SE

Penulis/*Writers* : Dewi Astuti, SST, M.Stat

<https://sumbar.pps.go.id>

KATA PENGANTAR

Publikasi Tingkat Penghunian Kamar Hotel Tahun 2018 ini merupakan publikasi BPS Provinsi Sumatera Barat yang diterbitkan setiap tahun. Data yang ditampilkan bersumber dari survei tingkat penghunian kamar hotel (VHT-S) setiap bulan. Wilayah sampel meliputi seluruh kabupaten/kota di Provinsi Sumatera Barat.

Indikator yang disajikan meliputi Tingkat Penghunian Kamar (TPK), Rata-rata Lama Tamu Menginap (RLMT) dan sebagainya. Data dikelompokkan menurut bulan, jenis hotel serta klasifikasi tamu (asing/dalam negeri). Data yang disajikan secara umum dapat menggambarkan kondisi hunian kamar hotel di Provinsi Sumatera Barat.

Penghargaan sebesar-besarnya kami sampaikan kepada semua pihak yang telah berkontribusi pada tersusunnya publikasi ini. Keterlibatan responden yaitu pengusaha jasa akomodasi sangat menentukan kualitas data yang disajikan.

Saran untuk perbaikan serta penyempurnaan publikasi ini di masa yang akan datang sangat kami harapkan. Semoga publikasi ini bermanfaat bagi masyarakat pengguna data.

Padang, April 2019
Kepala Badan Pusat Statistik
Provinsi Sumatera Barat


Dr. Ir. Sukardi, M.Si



FOREWORD


This publication of The Room Occupancy Rate 2018 is publication compiled by Statistics of Sumatera Barat Province that published every year. The source of data in this publication obtained from the processing of VHT-S form which is filled regularly every month. Sample coverage includes all regency/municipality in Sumatera Barat Province.

Indicator presented in this publication the room occupancy rates, the average length of stay (foreign and Indonesian), the average number of room night occupied and others. in general, the data presented can describe the room occupancy rates in Sumatera Barat.

We are gratefull and thank to all who have contributed to the compilation of this publication. The involvement of respondents namely accomodation service enterpreneurs greatly determines the quality of the data presented.

Suggestion for improving this publication are appreciated. Hopefully, this publication will be useful for data users.

Padang, April 2019
HEAD STATISTICS OF
SUMATERA BARAT PROVINCE



Dr. Sukardi

<https://sumbar.bps.go.id>



DAFTAR ISI

Contents

	Halaman Pages
Kata Pengantar/Preface	v
Daftar Isi/Contents	vii
Daftar Grafik/List of Figures	ix
Daftar Tabel/List of Tables	xi
I. Pendahuluan/Introduction	1
II. Ruang Lingkup dan Cakupan/Scope and Coverage	2
III. Cara Pengumpulan dan Pengolahan Data/Data Collection and Processing Method	2
IV. Konsep dan Definisi/Concepts and Definition	3
V. Penyajian Data/Data Presentation	6
VI. Ulasan Singkat/Highlight	7
1. Hotel Berbintang/Star Hotel	7
a. Tingkat Penghunian Kamar/Room Occupancy Rate	7
b. Tingkat Pemakaian Tempat Tidur/Bed Occupancy Rate	7
c. Rata-rata Lama Menginap Tamu (Asing dan Dalam Negeri)/Average Length of Stay of (Foreign and Indonesian) Guests	8
d. Rata-rata Lama Menginap Tamu (RLMT) Asing/Average Length of Stay of Foreign Guests (ALS-F)	9
e. Rata-rata Lama Menginap Tamu (RLMT) Dalam Negeri/Average Length of Stay of Indonesian Guests (ALS-I)	10
f. Persentase Tamu (Asing dan Dalam Negeri)/The Number of (Foreign and Indonesian) Guests	10
g. Banyaknya Malam Kamar yang Terpakai/The Number of Room Nights Occupied	11
h. Banyaknya Malam Tamu Menginap/The Number of Staying Guests	11
i. Rata-rata Tamu per Kamar/Average Guest per Room (GPR)	12
2. Usaha Akomodasi Lainnya/Non Star Hotel	12
a. Tingkat Penghunian Kamar/Room Occupancy Rate	12
b. Tingkat Pemakaian Tempat Tidur/Bed Occupancy Rate	13
c. Rata-rata Lama Menginap Tamu (Asing dan Dalam Negeri)/Average Length of Stay of (Foreign and Indonesian) Guests	13
d. Rata-rata Lama Menginap Tamu (RLMT) Asing/Average Length of Stay of Foreign Guests (ALS-F)	14
e. Rata-rata Lama Menginap Tamu (RLMT) Dalam Negeri/Average Length of Stay of Indonesian (ALS-I) Guests	15
f. Rata-rata Tamu per Kamar/Guest per Room (GPR)	16
Lampiran/Appendix	17



DAFTAR GRAFIK
LIST OF FIGURES

Grafik Figure	Halaman Page
1. Tingkat Penghunian Kamar Hotel Berbintang Provinsi Sumatera Barat, 2017-2018/ <i>Room Occupancy Rate in Star Hotel of Sumatera Barat Province, 2017-2018</i>	7
2. Rata-rata Lama Menginap Tamu (Asing dan Dalam Negeri) pada Hotel Berbintang Provinsi Sumatera Barat, 2017-2018/ <i>Average Length of Stay (Foreign and Indonesian Guests) in Star Hotel of Sumatera Barat Province, 2017-2018</i>	8
3. Rata-rata Lama Menginap Tamu Asing pada Hotel Berbintang Provinsi Sumatera Barat, 2017-2018/ <i>Average Length of Stay of Foreign Guests in Star Hotel of Sumatera Barat Province, 2017-2018</i>	9
4. Rata-rata Lama Menginap Tamu Dalam Negeri pada Hotel Berbintang, Provinsi Sumatera Barat 2017-2018/ <i>Average Length of Stay of Indonesian Guests in Star Hotel of Sumatera Barat Province, 2017-2018</i>	10
5. Rata-rata Tamu per Kamar pada Hotel Berbintang Provinsi Sumatera Barat, 2017-2018/ <i>Guest per Room in Star Hotel of Sumatera Barat Province, 2017-2018</i>	12
6. Tingkat Penghunian Kamar pada Usaha Akomodasi Lainnya Provinsi Sumatera Barat, 2017-2018/ <i>Room Occupancy Rate in Non Star Hotel of Sumatera Barat Province, 2017-2018</i>	13
7. Rata-rata Lama Menginap Tamu (Asing dan Dalam Negeri) pada Usaha Akomodasi Lainnya Provinsi Sumatera Barat, 2017-2018/ <i>Average Length of Stay (Foreign and Indonesian Guests) in Non Star Hotel of Sumatera Barat Province, 2017-2018</i>	14
8. Rata-rata Lama Menginap Tamu Asing pada Usaha Akomodasi Lainnya Provinsi Sumatera Barat, 2017-2018/ <i>Average Length of Stay of Foreign Guests in Non Star Hotel of Sumatera Barat Province, 2017-2018</i>	15
9. Rata-rata Lama Menginap Tamu Dalam Negeri pada Usaha Akomodasi Lainnya Provinsi Sumatera Barat, 2017-2018/ <i>Average Length of Stay of Indonesian Guests in Non Star Hotel of Sumatera Barat Province, 2017-2018</i>	16
10. Rata-rata Tamu per Kamar pada Usaha Akomodasi Lainnya Provinsi Sumatera Barat, 2017-2018/ <i>Guest per Room in Non Star Hotel of Sumatera Barat Province, 2017-2018</i>	16



DAFTAR TABEL
LIST OF TABLES

Tabel <i>Table</i>	Halaman <i>Pages</i>
1. Tingkat Penghunian Kamar Hotel Berbintang menurut Bulan dan Kelas Hotel/ <i>Room Occupancy Rate in Star Hotel by Month and Hotel Class</i>	19
2. Tingkat Pemakaian Tempat Tidur Hotel Berbintang menurut Bulan dan Kelas Hotel/ <i>Bed Occupancy Rate in Star Hotel by Month and Hotel Class</i>	20
3. Rata-rata Lama Menginap Tamu menurut Bulan dan Kelas Hotel/ <i>Average Length of Stay (Foreign and Indonesian Guests) in Star Hotel by Month and Hotel Class</i>	21
4. Rata-rata Lama Menginap Tamu Asing pada Hotel Berbintang menurut Bulan dan Kelas Hotel/ <i>Average Length of Stay Foreign Guests in Star Hotel by Month and Hotel Class</i>	22
5. Rata-rata Lama Menginap Tamu Dalam Negeri pada Hotel Berbintang menurut Bulan dan Kelas Hotel/ <i>Average Length of Stay Indonesian Guests in Star Hotel by Month and Hotel Class</i>	23
6. Persentase Jumlah Tamu Asing dan Dalam Negeri Pada Hotel Berbintang menurut Bulan dan Kelas Hotel/ <i>Percentage Number of Guests (Foreign and Indonesian) Visiting Star Hotel by Month and Hotel Class</i>	24
7. Banyaknya Malam Kamar Terpakai pada Hotel Berbintang menurut Bulan dan Kelas Hotel/ <i>Number of Room Nights Occupied in Star Hotel by Month and Hotel Class</i>	26
8. Banyaknya Malam Tamu Menginap pada Hotel Berbintang menurut Bulan dan Kelas Hotel/ <i>Number of Guest Nights (GN) in Star Hotel by Month and Hotel Class</i>	27
9. Rata-rata Tamu Per Kamar pada Hotel Berbintang menurut Bulan dan Kelas Hotel/ <i>Average Guest Per Room (GPR) in Star Hotel by Month and Hotel Class</i>	28
10. Tingkat Penghunian Kamar Usaha Akomodasi Lainnya menurut Bulan dan Kelompok Kamar/ <i>Room Occupancy Rate in Non Star Hotel by Month and Room Group</i>	29
11. Tingkat Pemakaian Tempat Tidur Usaha Akomodasi Lainnya menurut Bulan dan Kelompok Kamar/ <i>Bed Occupancy Rate in Non Star Hotel by Month and Room Group</i>	30
12. Rata-rata Lama Menginap Tamu Asing dan Dalam Negeri pada Usaha Akomodasi Lainnya menurut Bulan dan Kelompok Kamar/ <i>Average Length of Stay of Foreign and Indonesian Guest in Non Star Hotel by Month and Room Group</i>	31
13. Rata-rata Lama Menginap Tamu Asing pada Usaha Akomodasi Lainnya menurut Bulan dan Kelompok Kamar/ <i>Average Length of Stay Foreign Guests in Non Star Hotel by Month and Room Group</i>	32



Tabel <i>Table</i>	Halaman <i>Pages</i>
14. Rata-rata Lama Menginap Tamu Dalam Negeri pada Usaha Akomodasi Lainnya menurut Bulan dan Kelompok Kamar/ <i>Average Length of Stay Indonesian Guests in Non Star Hotel by Month and Room Group</i>	33
15. Rata-rata Tamu Per Kamar pada Usaha Akomodasi Lainnya menurut Bulan dan Kelompok Kamar/ <i>Guest Per Room (GPR) in Non Star Hotel by Month and Room Group</i>	34

https://sumbar.bps.go.id



I. PENDAHULUAN

Sektor pariwisata mempunyai peranan penting dalam peningkatan perekonomian Indonesia, baik sebagai salah satu penghasil devisa maupun dalam perluasan lapangan kerja. Sektor ini diharapkan dapat menjadi salah satu sektor yang dapat diperhitungkan untuk memperkuat perekonomian daerah Sumatera Barat khususnya dan nasional pada umumnya.

Dalam rancangan pembangunan nasional maupun daerah ditegaskan bahwa untuk meningkatkan kesejahteraan rakyat, pengembangan sektor pariwisata harus dilanjutkan dan ditingkatkan dengan memperluas, dan memanfaatkan sumber daya serta potensi pariwisata sehingga menjadi kegiatan ekonomi yang diharapkan dapat meningkatkan penerimaan devisa, memperluas dan meratakan kesempatan kerja serta kesempatan berusaha, khususnya masyarakat sekitarnya untuk merangsang pembangunan regional, serta memperkenalkan identitas dan kebudayaan daerah.

Arus wisatawan yang datang ke Sumatera Barat pada tahun 2018 mengalami peningkatan. Jumlah tamu yang datang dan menginap di hotel bintang (asing dan domestik) ke Sumatera Barat mencapai 1.182.694 orang, sedangkan pada tahun 2017 sebanyak 1.071.675 orang berarti meningkat sebanyak 111.019 orang atau naik sekitar 10,36 persen.

Untuk mendukung pengambil kebijakan dalam pengembangan sektor pariwisata khususnya sub sektor jasa akomodasi bagi pemerintah ataupun pengusaha diperlukan data mengenai tingkat penghunian kamar hotel dan jasa akomodasi lainnya di Provinsi Sumatera Barat. Publikasi ini dapat menjadi salah satu bahan pertimbangan bagi para pengambil kebijakan.

I. INTRODUCTION

Tourism sector has an important role in increasing Indonesian economics, both as a sources of foreign exchange and job creation. This sector is expected to become one of the sectors that can strengthen regional economy particularly in Sumatera Barat and generally in national.

Furthermore, in development planning both regional and national were emphasized that to increase social welfare, the development of tourism sector should be continued and increased by improving, and utilizing the source of national and regional tourism facilities as an economic activity which is expected would can increase the national income and give wider opportunities of working opportunities, especially for improving the regional development and introducing the national culture.

During 2018 guests visiting Sumatera Barat were increasing. The number of guests (foreign and Indonesian) who visit and stay in star hotel in Sumatera Barat has reached a total of 1,182,694 guests, whereas in 2017 the number was 1,071,675 guests, this means increased by 111,019 guests or up about 10.36 percent.

Therefore, to support the policy makers in tourism sector development particularly in sub sector of accommodation services for government and employers, required data on the occupancy rate of hotel rooms and others accommodation in Sumatera Barat Province. This publication is used for consideration for policy makers.



II. RUANG LINGKUP DAN CAKUPAN

Dalam publikasi Tingkat Penghunian Kamar Hotel Sumatera Barat 2018 ini, data yang dikumpulkan mencakup:

1. Semua hotel berbintang di seluruh Provinsi Sumatera Barat, berdasarkan hasil klasifikasi hotel yang dilakukan oleh Dinas Pariwisata Daerah dan PHRI.
2. Usaha akomodasi lainnya di seluruh wilayah Provinsi Sumatera Barat yang dicacah secara sampel.

III. CARA PENGUMPULAN DAN PENGOLAHAN DATA

Seperti tahun-tahun sebelumnya, pelaksanaan pengumpulan data statistik ini dilakukan oleh BPS Provinsi Sumatera Barat serta seluruh BPS Kabupaten/Kota yang ada di wilayah Provinsi Sumatera Barat dengan cara sebagai berikut:

1. Mendatangi semua hotel/akomodasi seperti yang tercakup dalam ruang lingkup dan ruang cakup setiap awal bulan. Memberikan daftar isian VHT-S untuk diisi oleh pengusaha hotel/akomodasi yang bersangkutan, mengambilnya pada setiap awal bulan berikutnya.
2. Semua daftar isian VHT-S yang telah diisi dan telah diperiksa kebenarannya oleh petugas pengumpul, dikirim ke BPS Kabupaten/Kota untuk diolah dengan tahapan sebagai berikut:

a. Pemeriksaan

Melakukan pemeriksaan ulang terhadap daftar isian VHT-S terutama mengenai :

- Kelengkapan isian
- Kebenaran isian
- Konsistensi antar isian

II. SCOPE AND COVERAGE

In this Occupancy Rate of Hotel Room Sumatera Barat 2018 publication, the data collected covering:

1. *All of the existing star hotels throughout Sumatera Barat Province, based on hotel classification results, conducted by the Regional Tourism Agency and PHRI.*
2. *All accommodations, both non star hotels as well as other accommodations throughout Sumatera Barat Province, which are observed on selected sample.*

III. DATA COLLECTION AND PROCESSING METHOD

As the previous years, the implementation of this statistical data collection was conducted by the Statistics of Sumatera Barat Province and also regencies/municipalities of Statistic in Sumatera Barat Province by the following way:

1. *Visiting all hotels or other accommodations, as mentioned in the scope and coverage at the beginning of every month. Giving VHT-S questionnaires to be filled by the hotels/accommodations owners and collecting the questionnaires every beginning of the following month.*
2. *All of the VHT-S questionnaires which have already been filled out by hotel manager and checked by the data collector are sent to the Regencies/Municipalities of Statistic in order to be processed with the following phase :*

a. Editing

Conducting a reexamination of the VHT-S questionnaires, especially concerning :

- *The completeness of filling-out*
- *The correctness of filling-out*
- *The consistency among the filling-out*



Apabila terdapat kekeliruan, inkonsistensi atau ketidaklengkapan pada isiannya yang tidak dapat diedit, maka daftar isian tersebut dikembalikan oleh petugas pengumpul data ke usaha akomodasi yang bersangkutan untuk diperbaiki.

b. Pengkodean

Setelah proses pemeriksaan selesai dilakukan, kegiatan pengolahan dilanjutkan dengan pemberian kode masing-masing daftar isian, agar dapat diolah langsung dengan komputer.

c. Validasi

Setelah data diolah dengan komputer, mungkin masih terdapat beberapa kesalahan yang harus diperbaiki dan diatasi sesuai dengan aturan validasi yang telah ditetapkan, untuk mendapatkan data yang bersih dari kesalahan.

d. Tabulasi

Setelah data bersih dari kesalahan, dilakukan tabulasi sesuai dengan bentuk tabel yang telah ditentukan dengan menggunakan komputer. Hasil pengolahan berupa tabel-tabel dikirim ke BPS Provinsi Sumatera Barat dalam bentuk soft copy, yang selanjutnya akan dilakukan penggabungan dengan kabupaten/kota lain untuk menghasilkan angka provinsi.

in the filling-out of the questionnaires that cannot be edited, then these questionnaires will be sent back by data collector to the accommodation concerned.

b. Coding

After the editing process has been conducted, the processing activities are continue by giving codes on the respective questionnaires, in order to be directly processed by computer.

c. Validation

After the data have been processed by the computer, there is still the possibility of several mistakes which must be corrected in accordance with the stipulated validation rules, so that the data are really clean from errors.

d. Tabulation

After the data are clean from errors, based on table that have been determined by computer. In accordance with the already stipulated table form are sent to the BPS-Statistics of Sumatera Barat Province in the form of the soft copy, which will be combined with the results from other regencies/municipalities to produce provincial rate.

V. KONSEP DAN DEFINISI

1. Tingkat Penghunian Kamar Hotel

adalah banyaknya malam kamar yang terjual dibagi dengan banyaknya malam kamar yang tersedia dikalikan 100%.

2. Tingkat Penghunian Tempat Tidur

adalah banyaknya malam tempat tidur yang dipakai dibagi dengan banyaknya malam tempat tidur yang tersedia dikalikan 100%.

V. CONCEPTS AND DEFINITIONS

1. Room Occupancy Rate

is the number of room-nights occupied divided by the number of room night available multiplied by 100%.

2. Bed-Occupancy Rate

is the number of bed nights used divided by the number bed-nights available multiplied by 100%.



3. Rata-rata Lama Tamu Menginap

adalah banyaknya malam tempat tidur yang dipakai dibagi dengan banyaknya tamu yang datang menginap. Rata-rata lamanya tamu menginap ini dapat dibedakan antara tamu asing dan tamu dalam negeri:

- a. Rata-rata lama tamu asing menginap adalah banyaknya malam tempat tidur oleh tamu asing dibagi dengan banyaknya tamu asing yang menginap.
- b. Rata-rata lama tamu dalam negeri adalah banyaknya malam tempat tidur oleh tamu dalam negeri dibagi dengan banyaknya tamu dalam negeri yang menginap.

4. Perbandingan Tamu Asing dan Tamu Dalam Negeri

adalah membandingkan antara tamu asing dan tamu dalam negeri.

5. Rata-rata Tamu per Kamar (RTK)

adalah perbandingan antara banyaknya malam tamu atau malam tempat tidur dengan banyaknya malam kamar yang terjual. GPR menggambarkan rata-rata banyaknya tamu yang menghuni satu kamar terjual. Sebagai contoh nilai RTK= 1,43, artinya bahwa rata-rata kamar yang terjual dihuni oleh 1,43 orang.

Catatan :

1 malam kamar = 1 kamar x 1 malam

1 malam tempat tidur = 1 tempat tidur x 1 malam

1 malam tamu = 1 tamu x 1 malam

6. Usaha Akomodasi

adalah suatu usaha yang menggunakan suatu bangunan atau sebagian bangunan yang disediakan secara khusus, dan setiap orang dapat menginap, makan, serta memperoleh pelayanan dan fasilitas lainnya dengan pembayaran secara harian.

3. Average Length of Stay (ALS)

is the number of bed-nights used (guest-nights), divided by the number of guests coming to spend the night. This average length of stay is distinguished between the foreign and Indonesian guests :

- a. *ALS of foreign guest is the number of bed-nights used by foreign guests divided by the total number of foreign guests spent the night in the hotel.*
- b. *ALS of Indonesian guest is the number of bednights used by Indonesian guests divided by the total number of Indonesian guests spent the night in the hotel.*

4. Foreign and Indonesian Guest Ratio

is the ratio between the foreign and the Indonesian guests

5. Guest Per Room (GPR)

is the ratio of guest-nights or bed-nights to room nights occupied. In other words GPR shows the average number of guests occupying one room sold. As an example, GPR=1.43 means the average sold room is occupied by 1.43 persons.

Note :

1 room-night = 1 room x 1 night

1 bed-night = 1 bed x 1 night

1 guest-night = 1 guest x 1 night

6. Accommodation Establishment

is an establishment use of a building or a part of a building that especially provided/ reserved, and any person can stay, obtain food, service and other facilities against daily payment.



7. Hotel Berbintang

adalah usaha yang menggunakan suatu bangunan atau sebagian bangunan yang disediakan secara khusus, dan setiap orang dapat menginap, makan, serta memperoleh pelayanan dan fasilitas lainnya dengan pembayaran, dan telah memenuhi persyaratan sebagai hotel berbintang seperti yang ditentukan oleh Dinas Pariwisata Daerah (Diparda) atau dari PHRI. Ciri khusus dari hotel berbintang adalah mempunyai restoran baik dikelola langsung oleh manajemen hotel maupun oleh pihak lain. Persyaratan tersebut antara lain:

- a. Persyaratan fisik seperti lokasi hotel, kondisi bangunan.
- b. Bentuk pelayanan yang diberikan.
- c. Kualifikasi tenaga kerja, seperti pendidikan dan kesejahteraan karyawan.
- d. Fasilitas olah raga dan rekreasi lainnya yang tersedia, seperti lapangan tenis, kolam renang dan diskotik.
- e. Jumlah kamar yang tersedia.

8. Akomodasi Lainnya

adalah suatu usaha yang menggunakan suatu bangunan atau sebagian bangunan yang disediakan secara khusus, dan setiap orang dapat menginap dengan atau tanpa makan dan memperoleh pelayanan serta menggunakan fasilitas lainnya dengan pembayaran. Akomodasi lainnya meliputi: hotel melati yaitu hotel yang belum memenuhi persyaratan sebagai hotel berbintang seperti yang ditentukan Dinas Pariwisata Daerah (Diparda) atau PHRI, penginapan remaja, pondok wisata dan jasa akomodasi lainnya.

9. Hotel Nonbintang/Melati

adalah usaha penyediaan akomodasi yang memenuhi ketentuan sebagai hotel melati yang ditetapkan dalam surat keputusan instansi yang membinanya,

7. Star Hotel

is an establishment using a building or a part of building that especially provided/reserved, and any person can stay, obtain food, service and other facilities against payment, that has fulfilled the requirements as star hotel which are determined by Regional Tourism Agency. Restaurant that managed by hotel is the special characteristic of hotel. Hotel star is determined by the Regional Tourism Agency. Those requirements are:

- a. Physical requirement, such as location and condition of hotel.*
- b. Services provided.*
- c. Manpower qualification, such as education and employee's welfare.*
- d. The availability of sport and other recreation facilities, such as tennis courts, swimming pool and discotheque.*
- e. The number of rooms available.*

8. Non Star Hotel

is an establishment using a building or a part of building that especially provided/reserved, and any person can stay, obtain food or not, service and use other facilities against payment. Non star hotel is the hotel which has not fulfilled the requirements as star hotel which are determined by Regional Tourism Agency or PHRI, such as youth hostel, home stay and other non star hotel.

9. Non-star Hotels/Jasmine Hotel

is an accommodation establishment especially prepared to public which manage commercially. It uses a building or part of building and it has fulfilled the



termasuk motel.

10. Penginapan Remaja

adalah usaha penyediaan jasa pelayanan penginapan bagi remaja sebagai akomodasi dalam rangka kegiatan pariwisata dengan tujuan untuk rekreasi, memperluas pengetahuan/pengalaman dan perjalanan.

11. Pondok Wisata

adalah usaha penyediaan jasa pelayanan penginapan bagi umum dengan pembayaran harian, yang dilakukan perseorangan dengan menggunakan sebagian dari tempat tinggalnya.

12. Vila

adalah usaha penyediaan jasa pelayanan penginapan bagi umum yang merupakan rumah-rumah pribadi yang khusus disewakan kepada wisatawan berikut fasilitasnya dan dikelola sendiri oleh pemiliknya.

13. Jasa Akomodasi Jangka Pendek Lainnya

adalah usaha penyediaan jasa pelayanan penginapan yang tidak termasuk salah satu di atas, misalnya bungalo, cottage, dan lain-lain.

requirements as a jasmine hotel which are determined by specified agency.

10. Youth Hostel

is an accommodation establishment especially for adolescent in the framework of tourism activity and broadening of knowledge or experience.

11. Homestay

is an accommodation establishment for public which is conducted by private by using part of his/her house (against payment).

12. Villa

is an accommodation establishment for public which is the private homes are rented to tourists following special facilities and managed by the owner.

13. Other Short-Stay Accommodation

is an accommodation establishment other than mentioned above, such as bungalow, cottage, etc.

V. PENYAJIAN DATA

Seperti disebutkan pada penjelasan sebelumnya ruang lingkup dan cakupan penyajian data mengenai hotel dan usaha akomodasi lainnya dalam publikasi ini meliputi 19 kabupaten/kota di Sumatera Barat. Tabel-tabel yang disajikan antara lain tingkat penghunian kamar hotel, rata-rata lamanya tamu menginap, jumlah malam kamar, dan malam tamu, yang menggambarkan tingkat produktivitas hotel. Untuk alasan praktis, rincian masing-masing tabel dapat dilihat pada lampiran.

V. DATA PRESENTATION

As already mentioned in scope and coverage that the data of star hotels and non star hotels presented in this publication covers 19 regencies/municipalities of Sumatera Barat. The presented tables show the occupancy rate, the average length of stay (ALS), total room night, and total guest night, which show the hotel productivity rate. For practical reasons, the details of each table can be found in appendix.



VI. ULASAN SINGKAT

1. HOTEL BERBINTANG

a. Tingkat Penghunian Kamar

Tingkat Penghunian Kamar Hotel (TPK) hotel berbintang di Sumatera Barat tahun 2018 tercatat sebesar 55,58 persen (Tabel 1). Ini berarti bahwa rata-rata dari seluruh kamar yang dipakai setiap malam pada hotel berbintang tahun 2018 adalah 55,58 persen. Angka ini lebih tinggi 0,78 poin bila dibandingkan dengan keadaan tahun 2017 (54,80%).

Pada grafik 1 dapat dilihat TPK menurut kelas hotel. TPK tertinggi pada 2018 berada pada kelas hotel bintang 3, yaitu 61,12 persen. TPK terendah pada hotel bintang 1, yang hanya mencapai 35,54 persen. Bila dibandingkan dengan tahun 2017, peningkatan terjadi di semua kelas hotel, kecuali hotel bintang 2. Peningkatan tertinggi terjadi pada hotel bintang 3, yaitu naik 2,07 poin. Sementara itu penurunan TPK hanya terjadi pada hotel bintang 2, yaitu turun 1,72 poin.

b. Tingkat Pemakaian Tempat Tidur

Tabel 2 menunjukkan persentase pemakaian tempat tidur pada hotel

6. HIGHLIGHT

1. STAR HOTEL

a. Room Occupancy Rate

The room occupancy rate in star hotels in Sumatera Barat in 2018 reached 55.58 percent (Table 1). This means that the average of 55.58 percent of total room available in star hotels was always occupied during 2018. It was an increase of 0.78 point compared to 2017 (54.80%).

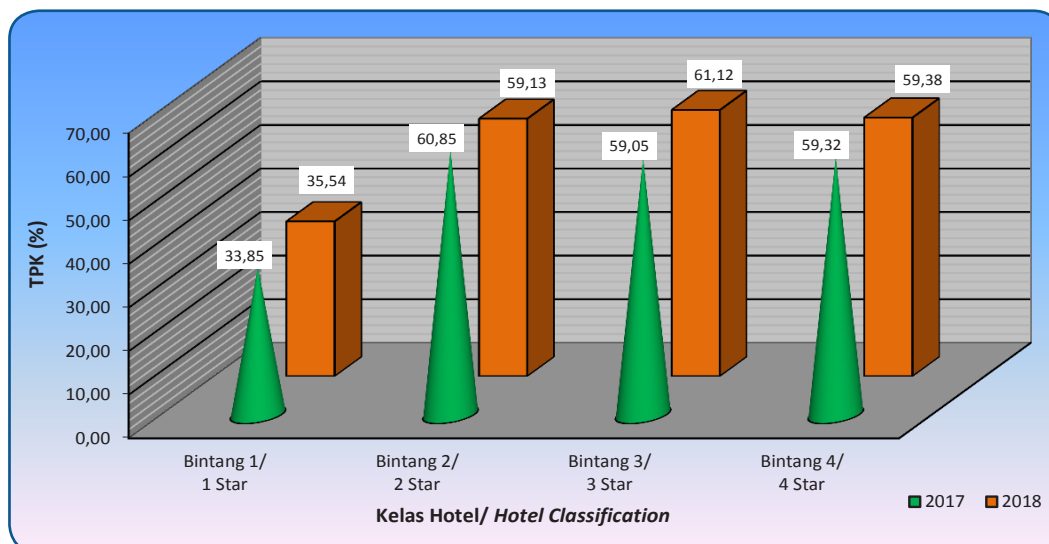
Figure 1, we can see the room occupancy rate by hotel classification. The highest occupancy rate in 2018 was experienced in three star hotels reached 61.12 percent. The lowest in one star hotels, namely 35.54 percent. Compare to 2017 data, the increasing was experienced in all classification hotel except in two star hotel. The highest increasing was experienced in three star hotels, namely 2.07 points. Meanwhile the decreasing was experienced in two star hotels, namely 1.72 points.

b. Bed Occupancy Rate

Table 2 shows the percentage of bed occupied in star hotels. Unlike

Grafik 1/ Figure 1.

Tingkat Penghunian Kamar Hotel Berbintang Provinsi Sumatera Barat, 2017-2018
Room Occupancy Rate in Star Hotel of Sumatera Barat Province, 2017-2018



berbintang. Berbeda dengan pemakaian kamar di mana setiap kamar bisa dihuni oleh satu atau dua orang tamu, tetapi setiap tempat tidur yang terjual dianggap hanya dipakai oleh satu orang tamu saja.

Angka Tingkat Pemakaian Tempat Tidur (TPTT) pada hotel berbintang turun sebesar 1,17 poin dari 67,44 persen tahun 2017 menjadi 66,27 persen tahun 2018. Penurunan angka TPTT terjadi pada klasifikasi hotel bintang dua, hotel bintang tiga dan hotel bintang empat yaitu masing-masing turun sebesar 0,22 poin, 6,89 poin, dan 9,85 poin.

c. Rata-Rata Lama Menginap Tamu (Asing dan Dalam Negeri)

Rata-rata Lama Menginap Tamu (RLMT) asing maupun dalam negeri pada hotel berbintang tahun 2018 adalah selama 1,47 hari mengalami penurunan sebesar 0,06 hari dibandingkan dengan tahun 2017 yang tercatat selama 1,53 hari.

Pada grafik 2 dapat dilihat perbandingan rata-rata lama menginap tamu menurut kelas hotel pada tahun 2017 dan 2018. Rata-rata lama

hotel's room that can be used by one person or two persons, hotel's bed can only be used for only one person.

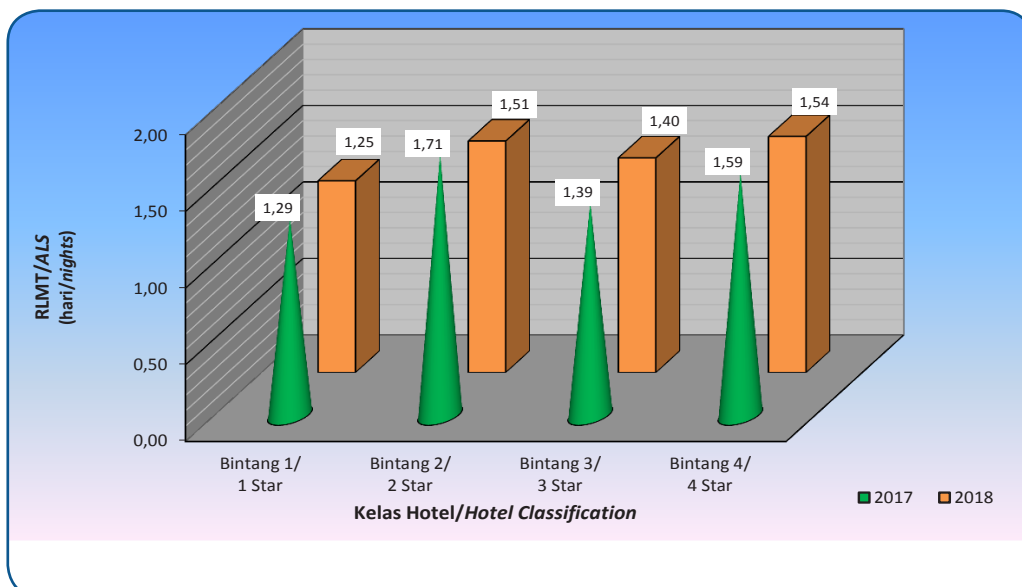
The bed occupancy rate in star hotels experienced the decrease by 1.17 point compared to that in 2017, that was 67.44 percent in 2017 to 66.27 percent in 2018. This decreasing was experienced by two star hotels, three star hotels, and four star hotels which decreased by 0.22 point, 6.89 point, and 9.85 point.

c. Average Length of Stay of (Foreign and Indonesian) Guests

The average length of stay (ALS) of foreign and Indonesian guests in star hotels in 2018 reached 1.47 nights, decreased by 0.06 night compared to that in 2017 which reached 1.53 nights.

Figure 2 shows see the average length of stay based on hotel classification in 2017 and 2018. the highest ALS was happened in four star hotels which reached 1.54

Grafik 2/ Figure 2.
Rata-rata Lama Menginap Tamu (Asing dan Dalam Negeri) pada Hotel Berbintang Provinsi Sumatera Barat, 2017-2018
Average Length of Stay (Foreign and Indonesian Guests) in Star Hotel of Sumatera Barat Province, 2017-2018



menginap tamu terlama pada tahun 2018 terjadi pada hotel bintang empat yaitu 1,54 hari dan terendah terjadi pada hotel bintang satu sebesar 1,25 hari.

Penurunan RLMT terjadi pada semua kelas hotel, kecuali hotel bintang 3. Penurunan tertinggi terjadi pada hotel bintang 4, yaitu turun 0,05 hari. Sementara itu pada hotel bintang tiga terjadi peningkatan 0,01 hari. Secara rinci dapat dilihat pada Tabel 3.

d. Rata-Rata Lama Menginap Tamu Asing (RLMT Asing)

RLMT asing pada hotel berbintang tahun 2018 mengalami penurunan 0,02 hari yaitu dari 2,28 hari tahun 2017 menjadi 2,26 hari pada tahun 2018.

Grafik 3 menampilkan RLMT asing menurut klasifikasi hotel pada 2017 dan 2018. Nilai tertinggi pada 2018 berada pada hotel dengan klasifikasi bintang tiga yang mencapai 2,71 hari. Sementara yang terendah pada hotel bintang satu, yaitu 1,92 hari.

nights and the lowest was recorded in one star hotels which only reached 1.25 nights

The decreasing of ALS was experienced in all hotel classification, except in three star hotels. The highest decreasing was experienced in four star hotels, namely 0.05 nights. Meanwhile, in three star hotel there was an increasing, namely 0.01 nights. For details can be viewed in Table 3.

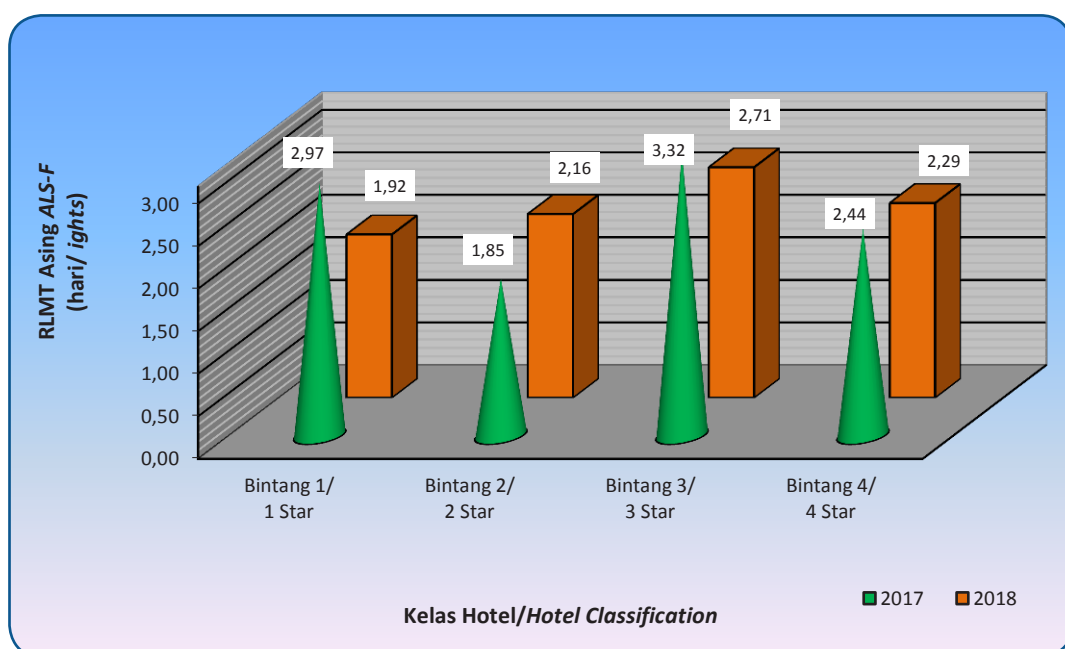
d. Average Length of Stay of Foreign Guests (ALS-F)

In 2018, the ALS of foreign in star hotels experienced decrease 0.02 nights, from 2.28 nights in 2017 to 2.26 nights in 2018.

Figure 3 shows The ALS-F by hotel classification in 2017 and 2018. In 2018, the highest ALS-F was occurred in three star hotels, namely 2.71 nights. Meanwhile the lowest in one star hotels, namely 1.92 nights.

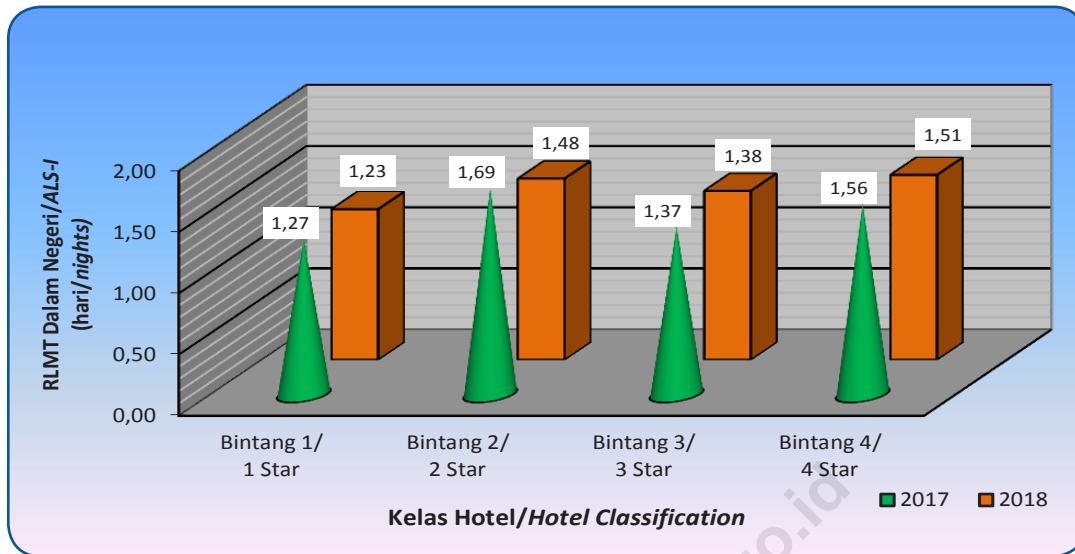
Grafik 3/ Figure 3.

Rata-rata Lama Menginap Tamu Asing pada Hotel Berbintang Provinsi Sumatera Barat, 2017-2018
Average Length of Stay Foreign Guests in Star Hotel of Sumatera Barat Province, 2017-2018



Grafik 4/ Figure 4.

Rata-rata Lama Menginap Tamu Dalam Negeri pada Hotel Berbintang Provinsi Sumatera Barat, 2017-2018
Average Length of Stay Indonesian Guests in Star Hotel of Sumatera Barat Province, 2017-2018



Penurunan RLMT asing tertinggi terjadi di hotel bintang satu, yaitu turun 1,05 hari. RLMT asing tertinggi pada tahun 2018 terjadi pada hotel bintang tiga yaitu 2,71 hari dan terendah tercatat pada hotel bintang satu selama 1,92 hari (Tabel 4).

e. Rata-Rata Lama Menginap Tamu (RLMT) Dalam Negeri

Rata-rata lama menginap tamu (RLMT) dalam negeri pada hotel berbintang tahun 2018 mengalami penurunan 0,05 hari yaitu 1,50 hari tahun 2017 menjadi 1,45 hari tahun 2018. Hotel bintang dua mengalami penurunan RLMT dalam negeri tertinggi yaitu turun 0,21 hari (Tabel 5).

RLMT dalam negeri menurut klasifikasi hotel pada 2017 dan 2018 disajikan pada grafik 4. Hotel bintang empat merupakan klasifikasi hotel dengan RLMT dalam negeri yang tertinggi pada tahun 2018, mencapai 1,51 hari. Sementara itu yang terendah pada hotel bintang satu, mencapai 1,23 hari.

f. Persentase Jumlah Tamu (Asing dan Dalam Negeri)

Tabel 6 menunjukkan persentase

The highest decreasing of ALS-F was experienced in one star hotels, i.e. 1.05 nights. The highest ALS-F in 2018 was occurred in three star hotels which reached 2.71 nights and the lowest ALS-F was recorded in one star hotels which reached 1.92 nights (Table 4).

e. Average Length of Stay of Indonesian Guests (ALS-I)

In 2018 the average length of stay of Indonesian guest (ALS-I) experienced a decrease 0.05 nights, from 1.50 nights in 2017 to 1.45 nights in 2018. The highest decreasing of ALS-I was occurred in two star hotels, decreased 0.21 nights (Table 5).

ALS-I based on hotel classification are presented in figure 4. Four star hotels are the hotel classification that reached the highest ALS-I, namely 1.51 nights. Meanwhile the lowest was occurred in one star hotels, namely 1.23 nights.

f. The Percentage Number of (Foreign and Indonesian) Guests

Table 6 shows the percentage number



jumlah tamu yang datang dan menginap pada tahun 2018. Berdasarkan laporan yang masuk, tamu asing yang datang dan menginap pada hotel bintang selama tahun 2018 mencapai 3,51 persen dari keseluruhan tamu yang datang dan menginap di hotel berbintang. Persentase tamu asing yang menginap terbesar berada pada hotel bintang dua, yang mencapai 5,22 persen dari tamu yang datang dan menginap pada tahun 2018.

g. Banyaknya Malam Kamar Terpakai

Produktivitas hotel lain yang dapat dilihat adalah jumlah kamar yang terjual atau terpakai setiap malam yang dikenal sebagai malam kamar terpakai. Dari tabel 7 terlihat bahwa jumlah malam kamar yang terjual selama tahun 2018 adalah sebesar 888.421 malam kamar (m.k). Jika dibandingkan dengan keadaan tahun 2017, m.k yang terpakai pada tahun 2018 ini mengalami peningkatan sebesar 81.864 m.k atau naik 10,15 persen.

Bila dilihat menurut kelas hotel, peningkatan malam kamar terpakai terjadi pada semua kelas hotel, kecuali hotel bintang 4. Hotel bintang dua mengalami peningkatan tertinggi yaitu naik 42,15 persen. Pada hotel bintang satu dan bintang tiga mengalami peningkatan masing-masing sebesar 4,53 persen dan 14,11 persen. Sementara itu pada hotel bintang empat terjadi penurunan malam kamar terpakai sebesar 5,67 persen.

h. Banyaknya Malam Tamu Menginap

Banyaknya malam tamu menginap juga menunjukkan produktivitas dari hotel yang diperoleh dari penjumlahan banyaknya tamu yang menginap setiap malam yang disebut sebagai malam tamu. Dari tabel 8 terlihat banyaknya malam tamu tahun 2018 sebesar 1.731.571 malam tamu (m.t), naik 5,72 persen dibandingkan dengan tahun 2017 yang tercatat 1.637.916 m.t. Bila dilihat menurut

of guests who came and stayed in star hotels. Based on report received, in 2018 the number of foreign guests who came and stayed in star hotels during 2018 reached 3.51 percent of the total guests. The highest was occurred in two star hotels, reached 5,22 percent of the total guests.

g. The Number of Room Nights Occupied

Other hotel productivities was shown by the number of room sold or occupied which is known as the room night occupied. Table 7 shows the number of room night occupied during 2018 was 888,421 room night (r.n). Compared to 2017, there was an increase of the number of room night occupied during 2018, by 10.15 percent or 81,864 room nights.

Based on hotel classification, the increase was occurred in all star hotels, except four star hotels. Two star hotels were experienced the highest increasing, by 42.15 percent. In one stars hotels and three star hotels also was increased respectively 4.53 percent and 14.11 percent. Meanwhile in four star hotels the room night occupied was decreased respectively 5,67 percent

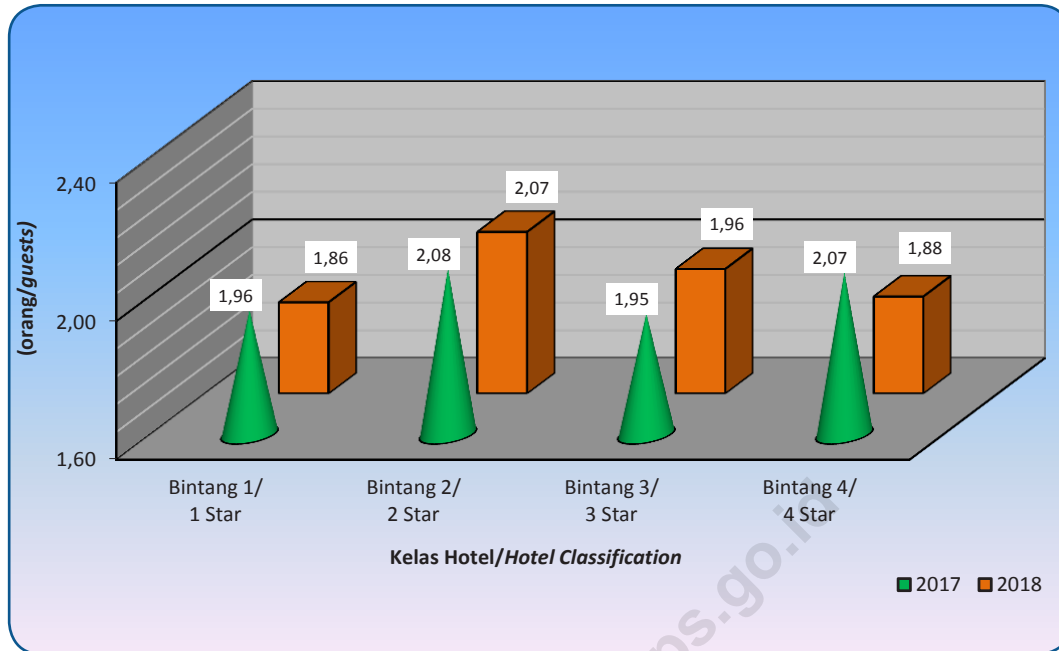
h. The Number of Staying Guests

The number of staying guests also shows the productivity of hotels which can be constituted from the number of staying guests every night or guest night. Table 8 shows that the number of staying guest during 2018 was 1,731,571 guest nights. This figure increased 5.72 percent compared to 2017 which reached 1,637,916 guest nights. Based on hotel classification, two star hotels experienced



Grafik 5/ Figure 5.

Rata-rata Tamu per Kamar pada Hotel Berbintang Provinsi Sumatera Barat, 2017-2018
Guest per Room in Star Hotel of Sumatera Barat Province, 2017-2018



kelas hotel, hotel bintang dua mengalami peningkatan malam tamu menginap tertinggi, yaitu naik 41,22 persen.

i. Rata-rata Tamu per Kamar (RTK)

Dari Tabel 9 terlihat bahwa RTK pada tahun 2018 mencapai 1,95, turun 0,08 poin dibandingkan tahun sebelumnya. Ini berarti bahwa setiap kamar yang terjual rata-rata ditempati oleh 1,95 orang. Grafik 5 menyajikan RTK per kelas hotel. RTK tertinggi pada hotel bintang dua yang mencapai 2,07 orang dan terendah pada hotel bintang satu yaitu 1,86 orang.

the highest increasing, by 41.22 percent.

i. Guest Per Room (GPR)

Table 9 shows that GPR in 2018 reached 1.95, decrease 0.08 point to previous year. It means that each room was occupied by 1.95 persons. Based on hotel classification, the highest number of staying guests was achieved by two star hotels which reached 2.07 persons and the lowest was in one star hotels which reached 1.86 persons.

2. USAHA AKOMODASI LAINNYA

a. Tingkat Penghunian Kamar

Dari Tabel 10 dapat dilihat bahwa Tingkat Penghunian Kamar (TPK) pada usaha akomodasi lainnya secara keseluruhan pada tahun 2018 mencapai 31,31 persen. Ini berarti rata-rata 31,31 persen dari seluruh kamar hotel yang ada selalu dipakai setiap malam selama tahun 2018. Angka tersebut mengalami penurunan 2,98 poin

2. NON STAR HOTEL

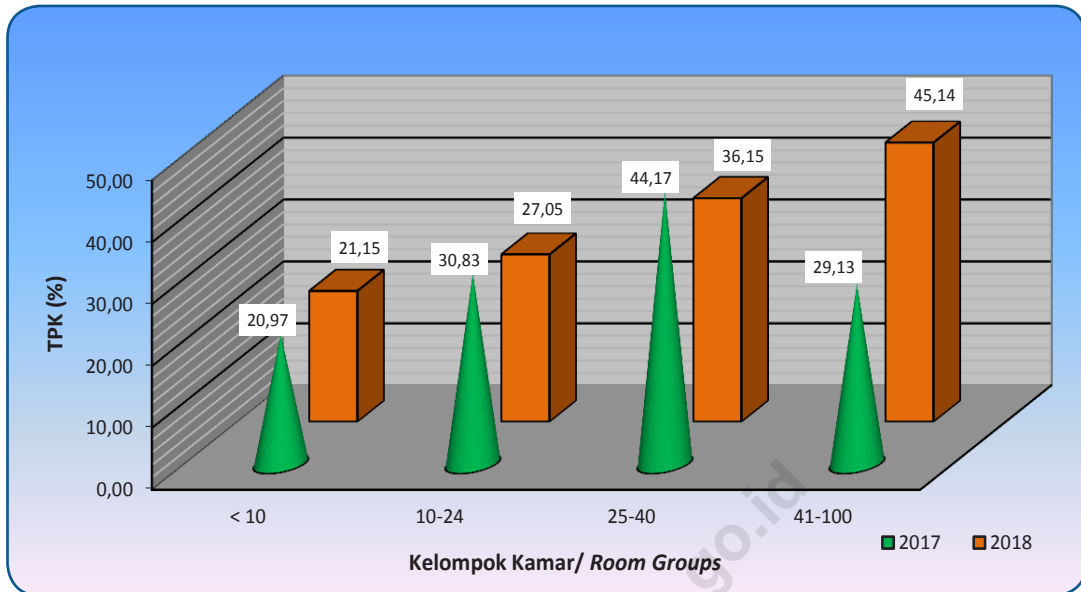
a. Room Occupancy Rate

Table 10 shows that room occupancy rates in non star hotels reached 31.31 percent in 2018. It means that on average, 31.31 percent of total available rooms was always occupied during 2018. This figure decreased by 2.98 point compared to 2017 which only reached 34.29 percent. The highest decreasing of room occupancy rate in non star hotel was occurred in 25-40 room group namely 8.02 point.



Grafik 6/ Figure 6.

Tingkat Penghunian Kamar pada Usaha Akomodasi Lainnya Provinsi Sumatera Barat, 2017-2018
Room Occupancy Rate in Non Star Hotel of Sumatera Barat Province, 2017-2018



dibandingkan tahun sebelumnya yang tercatat 34,29 persen. Dilihat berdasarkan kelompok kamar, penurunan terbesar terjadi pada kelompok kamar 25-40, yaitu turun 8,02 poin.

TPK tertinggi terjadi pada kelompok kamar 41-100 tercatat 45,14 persen. TPK terendah terjadi pada kelompok kamar <10, yaitu sebesar 21,15 persen. (Grafik 6)

b. Tingkat Pemakaian Tempat Tidur

Pada tabel 11 dapat dilihat bahwa tingkat pemakaian tempat tidur pada akomodasi lainnya tahun 2018 secara keseluruhan terjadi peningkatan sebesar 0,80 poin. Tingkat pemakaian tempat tidur mengalami peningkatan pada kelompok kamar 10-24 meningkat sebesar 1,20 poin dan kelompok kamar 41-100 sebesar 12,23 poin. Sementara itu kelompok kamar <10 dan kelompok kamar 25-40 masing-masing mengalami penurunan sebesar 1,95 poin dan 4,10 poin.

c. Rata-Rata Lama Menginap Tamu (Asing dan Dalam Negeri)

Pada tabel 12 dapat dilihat rata-rata lama menginap tamu (RLMT) asing dan

The highest of room occupancy rate was occurred in 41-100 room group namely 45.14 percent and the lowest in <10 room group namely 21.15 percent (Figure 6).

b. Bed Occupancy Rate

Table 11 shows the bed occupancy rate in the non star hotels in 2018 experienced an increase by 0.80 poin. The increase of bed occupancy rate was occurred in two of room groups, 10-24 room groups by 1.20 point and 41-100 room groups by 12.23 point. Meanwhiile in <10 and 25-40 room groups decreased by 1.95 point and 4.10 point.

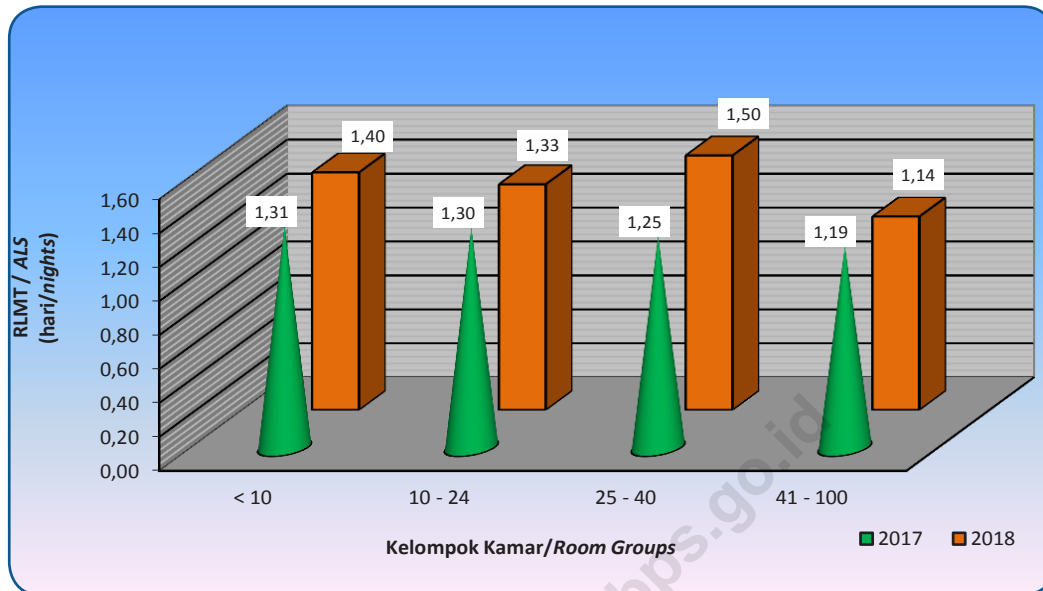
c. Average Length of Stay (Foreign and Indonesian Guests)

Table 12 shows the average length of stay (ALS) of foreign and Indonesian guest



Grafik 7/ Figure 7.

Rata-rata Lama Menginap Tamu (Asing dan Dalam Negeri) pada Usaha Akomodasi Lainnya Provinsi Sumatera Barat, 2017-2018
Average Length of Stay (Foreign and Indonesian Guests) in Non Star Hotel of Sumatera Barat Province, 2017-2018



dalam negeri pada usaha akomodasi lainnya tahun 2018 selama 1,39 hari, atau naik 0,13 hari dibandingkan keadaan tahun sebelumnya yang tercatat 1,26 hari. Peningkatan RLMT terjadi pada semua kelompok kamar, kecuali kelompok kamar 41-100. Peningkatan RLMT tertinggi terjadi pada kelompok kamar 25-40, yaitu naik 0,25 hari dibandingkan dengan tahun sebelumnya.

RLMT tertinggi juga terjadi pada kelompok kamar 25-40, yaitu 1,50 hari, sedangkan yang terendah pada kelompok kamar 41-100 sebesar 1,14 hari (Grafik 7).

d. Rata-rata Lama Menginap Tamu Asing (RLMT Asing)

Rata-rata lama menginap tamu (RLMT) asing pada usaha akomodasi lainnya pada tahun 2018 adalah 2,40 hari. Angka ini mengalami peningkatan sekitar 0,12 hari bila dibandingkan dengan tahun 2017 yang tercatat 2,28 hari.

Bila dilihat menurut kelompok kamar RLMT asing terbesar terjadi pada kelompok kamar 10-24 sebesar 3,02 hari. Sedangkan

in non star hotels in 2018, by 1.39 nights or increase 0.13 nights compared to previous year, which was recorded 1.26 nights. Viewed by room group the increasing of ALS occurred in all room group, except in 41-100 room group. The highest increase of ALS occurred in 25-40 room group, by 0.25 nights compared to previous year.

The highest of the average length of stay (foreign and Indonesian guest) was also occurred in 25-40 room group, by 1.50 nights, meanwhile the lowest one occurred in 41-100 room group, i.e. 1.14 nights (Figure 7).

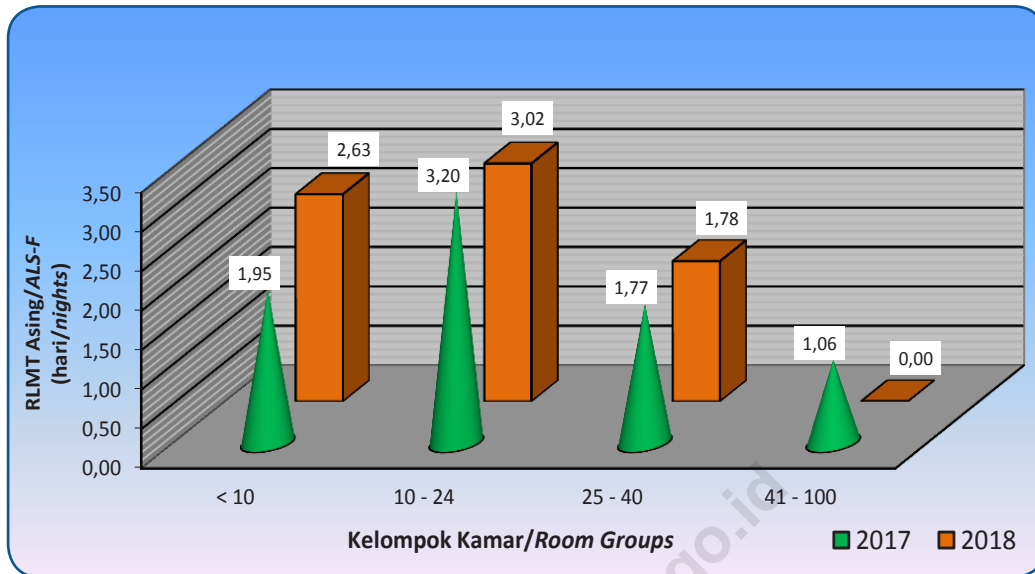
d. Average Length of Stay of Foreign Guests (ALS-F)

The average length of stay (ALS) of foreign guest in non star hotels in 2018 reached 2.40 nights. This figure experienced an increase by 0.12 nights compared to 2017 which reached 2.28. Viewed by room group, the highest of ALS-F was occurred in 10-24 room group, i.e. 3.02 nights. Meanwhile, the lowest ALS-F was in 41-100 room



Grafik 8/ Figure 8.

Rata-rata Lama Menginap Tamu Asing pada Usaha Akomodasi Lainnya Provinsi Sumatera Barat, 2017-2018
Average Length of Stay Foreign Guests in Non Star Hotel of Sumatera Barat Province, 2017-2018



RLMT asing terendah pada kelompok kamar 41-100, yaitu 0,00 hari (Grafik 8).

Jika dibandingkan tahun sebelumnya, peningkatan RLMT asing tertinggi terjadi pada kelompok kamar <10, yaitu naik 0,68 hari (Tabel 13).

e. Rata-rata Lama Menginap Tamu (RLMT) Dalam Negeri

Rata-rata lama menginap tamu (RLMT) dalam negeri pada usaha akomodasi lainnya pada tahun 2018 adalah 1,38 hari. Angka ini mengalami peningkatan sekitar 0,12 hari bila dibandingkan dengan tahun 2017 yang tercatat 1,26 hari. Dibandingkan dengan tahun sebelumnya peningkatan RLMT dalam negeri terjadi pada semua kelompok kamar, kecuali pada kelompok kamar 41-100 (Tabel 14).

RLMT Indonesia tertinggi terjadi pada kelompok kamar 25-40 mencapai 1,50 hari. Sedangkan RLMT Indonesia terendah pada kelompok kamar 41-100, yaitu 1,14 hari (Grafik 9).

group, namely 0.00 nights (Figure 8).

Compared to previous year, the the highest increase of ALS-F was occurred in <10 room group, which was increased 0.68 nights (Table 13).

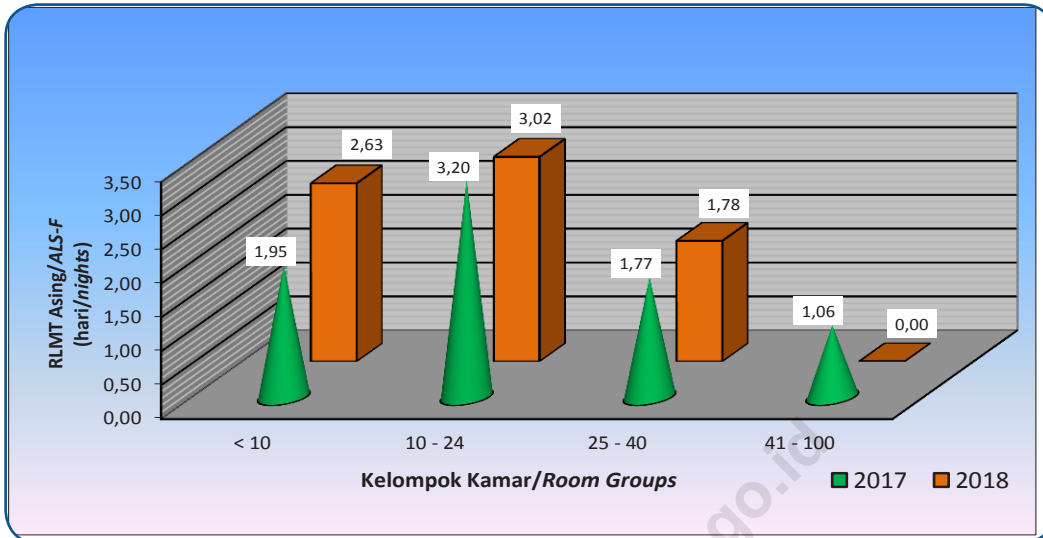
e. Average Length of Stay of Indonesian (ALS-I) Guests

The average length of stay (ALS) of Indonesian guest in non star hotels in 2018 was 1.38 nights. This figure experienced an increase by 0.12 nights compared to 2017 which reached 1.26 night. Compared to that in 2017, the increase of ALS-I was occurred in all room group, except 41-100 room group. (Table 14).

The highest ALS-I was occurred in 25-40 room group of non star hotels, by 1.50 nights. Meanwhile the lowest ALS-I in 41-100 room group of non star hotels, by 1.14 nights (Figure 9).



Grafik 9/ Figure 9.
Rata-rata Lama Menginap Tamu Dalam Negeri pada Usaha Akomodasi Lainnya
Provinsi Sumatera Barat, 2017-2018
Average Length of Stay Indonesian Guests in Non Star Hotel
of Sumatera Barat Province, 2017-2018



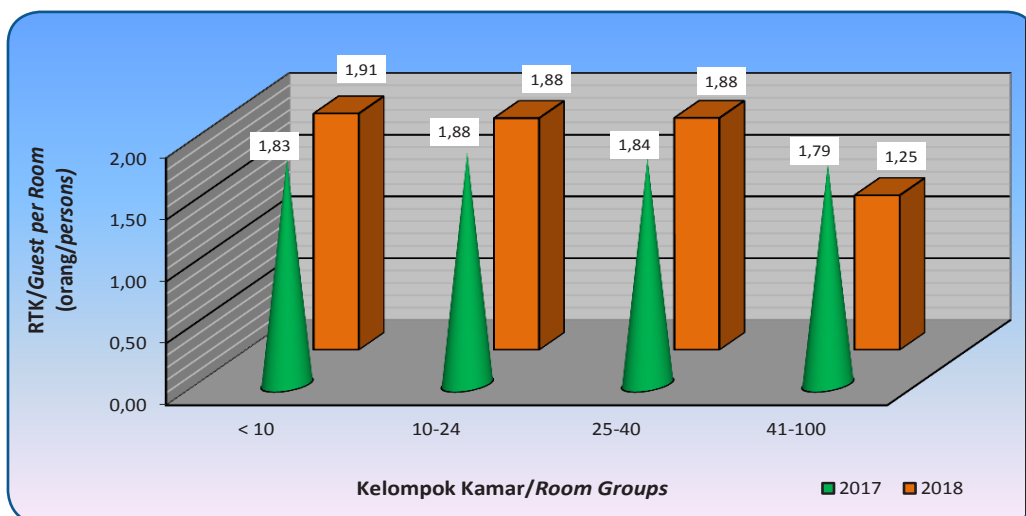
f. Rata-rata Tamu per Kamar

Rata-rata tamu per kamar tahun 2018 menunjukkan 1,81 yang berarti dari seluruh kamar yang terjual ditempati oleh rata-rata 1,81 orang tamu (Tabel 15). Menurut kelompok kamar, rata-rata tamu per kamar tertinggi pada tahun 2018 terjadi pada kelompok kamar <10 yaitu 1,91. Sedangkan rata-rata tamu per kamar terendah terjadi pada kelompok kamar 41-100 yaitu sebesar 1,25 orang.

f. Average Guest per Room

The average guest per room during 2018 reached 1.81 which means that from the total room sold it was occupied by 1.81 guests (Table 15). Based on hotel's room group, the highest GPR during 2018 was achieved by hotel with <10 room groups which reached 1.91 guests. Whereas the lowest GPR occurred in hotels with 41-100 room groups which only reached 1.25 guests.

Grafik 10/ Figure 10.
Rata-rata Tamu per Kamar pada Usaha Akomodasi Lainnya Provinsi Sumatera Barat, 2017-2018
Guest per Room in Non Star Hotel of Sumatera Barat Province, 2017-2018



**LAMPIRAN/
APPENDIX**

<https://suraarjans.go.id>

Tabel 1/ Table 1.
Tingkat Penghunian Kamar Hotel Berbintang menurut Bulan dan Kelas Hotel
Provinsi Sumatera Barat
Room Occupancy Rate in Star Hotel by Month and Hotel Class Sumatera Barat Province

Bulan/Month	Kelas Hotel/Hotel Classification				Seluruh Kelas Hotel/ All Classes
	Bintang Satu/ 1 Star	Bintang Dua/ 2 Star	Bintang Tiga/ 3 Star	Bintang Empat/ 4 Star	
(1)	(2)	(3)	(4)	(5)	(6)
Januari/January	36,94	50,51	52,38	48,47	47,34
Februari/February	36,50	57,54	59,59	56,19	53,51
Maret/March	34,75	57,08	63,85	54,12	53,47
April/April	34,92	64,55	63,36	66,88	60,30
Mei/May	40,17	50,14	49,98	54,39	49,96
Juni/June	44,37	55,34	58,33	40,91	48,57
Juli/July	35,55	60,68	64,52	61,61	58,09
Agustus/August	31,47	57,42	64,94	70,38	59,45
September/September	32,69	59,07	65,99	58,55	56,81
Oktober/October	40,44	81,43	65,77	65,64	65,06
November/November	35,95	66,87	69,33	73,41	65,35
Desember/December	37,43	65,22	58,57	64,36	58,59
2018	35,54	59,13	61,12	59,38	55,58
2017	33,85	60,85	59,05	59,32	54,80
2016	40,00	56,39	56,44	56,73	53,27
2015	32,53	67,93	54,01	49,03	53,11
2014	39,91	50,90	43,72	54,78	48,53



Tabel 2/Table 2.
Tingkat Pemakaian Tempat Tidur Hotel Berbintang menurut Bulan dan Kelas Hotel
Provinsi Sumatera Barat
Bed Occupancy Rate in Star Hotel by Month and Hotel Class Sumatera Barat Province

Bulan/Month	Kelas Hotel/Hotel Classification				Seluruh Kelas Hotel/ All Classes
	Bintang Satu/ 1 Star	Bintang Dua/ 2 Star	Bintang Tiga/ 3 Star	Bintang Empat/ 4 Star	
(1)	(2)	(3)	(4)	(5)	(6)
Januari/January	39,51	59,99	65,62	56,51	56,01
Februari/February	41,48	76,41	78,89	69,86	70,01
Maret/March	37,53	71,66	83,18	77,47	70,51
April/April	39,96	68,59	79,96	79,58	79,65
Mei/May	42,94	67,03	60,21	54,04	57,45
Juni/June	45,13	72,27	73,12	49,76	67,79
Juli/July	38,51	66,07	78,19	68,41	65,15
Agustus/August	34,12	72,42	78,24	74,96	67,50
September/September	34,71	72,70	81,48	68,68	67,19
Oktober/October	34,40	76,12	81,00	71,88	68,77
November/November	37,83	82,46	80,74	98,08	80,59
Desember/December	37,43	76,15	71,76	73,92	67,82
2018	38,79	71,78	61,12	70,23	66,27
2017	38,61	72,00	68,01	80,08	67,44
2016	44,24	57,90	64,56	69,67	61,12
2015	33,85	75,19	63,45	58,49	60,47
2014	47,71	72,89	56,98	76,60	64,89



Tabel 3/Table 3.
Rata-Rata Lama Menginap Tamu menurut Bulan dan Kelas Hotel
Provinsi Sumatera Barat
Average Length of Stay of Guests (Foreign and Indonesian) in Star Hotel by Month and Hotel Class
Sumatera Barat Province

Bulan/Month	Kelas Hotel/Hotel Classification				Seluruh Kelas Hotel/ All Classes
	Bintang Satu/ 1 Star	Bintang Dua/ 2 Star	Bintang Tiga/ 3 Star	Bintang Empat/ 4 Star	
(1)	(2)	(3)	(4)	(5)	(6)
Januari/January	1,45	1,45	1,55	1,45	1,48
Februari/February	1,34	1,53	1,71	1,55	1,56
Maret/March	1,25	1,43	1,58	1,66	1,54
April/April	1,24	1,94	2,37	1,70	1,87
Mei/May	1,97	1,81	1,51	1,64	1,70
Juni/June	1,16	1,51	2,25	1,28	1,58
Juli/July	1,21	1,36	1,40	1,40	1,36
Agustus/August	1,20	1,56	1,44	1,64	1,54
September/September	1,18	1,52	1,36	1,47	1,44
Oktober/October	1,22	1,68	1,39	1,49	1,50
November/November	1,12	1,56	1,27	1,79	1,55
Desember/December	1,09	1,45	1,25	1,42	1,36
2018	1,25	1,51	1,40	1,54	1,47
2017	1,29	1,71	1,39	1,59	1,53
2016	1,27	1,38	1,34	1,46	1,40
2015	1,15	1,90	1,52	1,41	1,56
2014	1,48	1,85	1,56	1,68	1,65



Tabel 4/Table 4.
Rata-Rata Lama Menginap Tamu Asing pada Hotel Berbintang menurut
Bulan dan Kelas Hotel Provinsi Sumatera Barat
Average Length of Stay of Foreign Guests in Star Hotel by Month and Hotel Class
Sumatera Barat Province

Bulan/Month	Kelas Hotel/Hotel Classification				Seluruh Kelas Hotel/All Classes
	Bintang Satu/ 1 Star	Bintang Dua/ 2 Star	Bintang Tiga/ 3 Star	Bintang Empat/ 4 Star	
(1)	(2)	(3)	(4)	(5)	(6)
Januari/January	2,79	1,71	4,46	2,41	2,28
Februari/February	2,16	2,08	2,74	2,53	2,32
Maret/March	2,10	1,96	4,48	3,16	2,63
April/April	1,97	2,73	3,78	2,84	2,83
Mei/May	2,44	2,78	5,24	2,53	3,21
Juni/June	2,56	2,46	3,36	1,76	2,43
Juli/July	1,78	2,40	2,76	1,48	2,00
Agustus/August	1,83	2,04	2,47	1,65	1,90
September/September	1,30	1,85	2,01	1,67	1,79
Oktober/October	1,90	2,64	2,32	2,57	2,52
November/November	1,74	2,09	3,44	3,18	2,54
Desember/December	1,37	1,85	2,97	2,01	2,03
2018	1,92	2,16	2,71	2,29	2,26
2017	2,97	1,85	3,32	2,44	2,28
2016	1,38	1,62	1,85	2,00	1,72
2015	1,15	2,66	1,65	1,93	2,42
2014	2,01	2,21	2,48	3,03	2,43



Tabel 5/ Table 5.
Rata-Rata Lama Menginap Tamu Dalam Negeri pada Hotel Berbintang
menurut Bulan dan Kelas Hotel Provinsi Sumatera Barat
Average Length of Stay of Indonesian Guests in Star Hotel by Month and Hotel Class
Sumatera Barat Province

Bulan/Month	Kelas Hotel/Hotel Classification				Seluruh Kelas Hotel/ All Classes
	Bintang Satu/ 1 Star	Bintang Dua/ 2 Star	Bintang Tiga/ 3 Star	Bintang Empat/ 4 Star	
(1)	(2)	(3)	(4)	(5)	(6)
Januari/January	1,42	1,43	1,52	1,42	1,45
Februari/February	1,31	1,50	1,69	1,50	1,53
Maret/March	1,20	1,39	1,53	1,60	1,49
April/April	1,22	1,90	2,35	1,66	1,84
Mei/May	1,96	1,77	1,41	1,61	1,65
Juni/June	1,15	1,49	2,24	1,28	1,57
Juli/July	1,19	1,31	1,37	1,39	1,33
Agustus/August	1,18	1,54	1,41	1,64	1,52
September/September	1,17	1,50	1,35	1,47	1,43
Oktober/October	1,21	1,63	1,38	1,45	1,46
November/November	1,10	1,52	1,23	1,74	1,51
Desember/December	1,09	1,43	1,22	1,41	1,34
2018	1,23	1,48	1,38	1,51	1,45
2017	1,27	1,69	1,37	1,56	1,50
2016	1,27	1,36	1,33	1,44	1,39
2015	1,15	1,86	1,51	1,39	1,53
2014	1,45	1,79	1,54	1,62	1,60



Tabel 6/ Table 6.
Persentase Jumlah Tamu (Asing dan Dalam Negeri) pada Hotel
Berbintang menurut Bulan dan Kelas Hotel Provinsi Sumatera Barat
Percentage Number of Guests (Foreign and Indonesian) in Star Hotel by Month and Hotel
Class Sumatera Barat Province

Bulan/Month	Kelas Hotel/Hotel Classification					
	Bintang Satu 1 Star		Bintang Dua 2 Star		Bintang Tiga 3 Star	
	Asing/ Foreign	Dalam Negeri/ Indonesian	Asing/ Foreign	Dalam Negeri/ Indonesian	Asing/ Foreign	Dalam Negeri/ Indonesian
(1)	(2)	(3)	(4)	(5)	(6)	(7)
Januari/January	2,41	97,59	5,78	94,22	1,18	98,82
Februari/February	3,57	96,43	6,38	93,62	1,53	98,47
Maret/March	4,81	95,19	7,19	92,81	1,93	98,07
April/April	2,03	97,97	5,16	94,84	1,42	98,58
Mei/May	2,17	97,83	4,18	95,82	1,93	98,07
Juni/June	0,46	99,54	2,08	97,92	0,88	99,12
Juli/July	3,10	96,90	4,28	95,72	2,09	97,91
Agustus/August	2,33	97,67	5,45	94,55	2,88	97,12
September/September	3,93	96,07	6,25	93,75	2,58	97,42
Oktober/October	2,05	97,95	5,32	94,68	1,66	98,34
November/November	3,91	96,09	6,84	93,16	1,70	98,30
Desember/December	1,60	98,40	3,63	96,37	1,50	98,50
2018	2,65	97,35	5,22	94,78	1,79	98,21
2017	4,33	95,67	9,91	90,09	1,58	98,42
2016	3,67	96,33	5,14	94,86	3,87	96,13
2015	6,26	93,74	15,20	84,80	2,42	97,58
2014	5,48	94,52	9,57	90,43	3,33	96,67



Bulan/Month	Kelas Hotel/Hotel Classification		Semua Kelas Hotel/ All Hotel Classification		
	Bintang Empat 4 Star				
	Asing/ Foreign	Dalam Negeri/ Indonesian	Asing/ Foreign	Dalam Negeri/ Indonesian	
(1)	(8)	(9)	(11)	(12)	
Januari/January	3,50	96,50	3,46	96,54	
Februari/February	4,33	95,67	4,11	95,89	
Maret/March	3,71	96,29	4,36	95,64	
April/April	3,48	96,52	3,24	96,76	
Mei/May	3,15	96,85	3,02	96,98	
Juni/June	1,91	98,09	1,50	98,50	
Juli/July	4,73	95,27	3,77	96,23	
Agustus/August	6,09	93,91	4,68	95,32	
September/September	3,72	96,28	4,13	95,87	
Oktober/October	3,53	96,47	3,39	96,61	
November/November	3,28	96,72	3,88	96,12	
Desember/December	2,66	97,34	2,51	97,49	
	2018	3,70	96,30	3,51	96,49
	2017	3,91	96,09	4,48	95,52
	2016	3,87	96,13	4,26	95,74
	2015	4,31	95,69	6,22	93,78
	2014	7,78	92,22	6,93	93,07



Tabel 7/ Table 7.
Banyaknya Malam Kamar Terpakai pada Hotel Berbintang menurut
Bulan dan Kelas Hotel Provinsi Sumatera Barat
Number of Room Nights Occupied in Star Hotel by Month and Hotel Class
Sumatera Barat Province

Bulan/Month	Kelas Hotel/Hotel Classification				Seluruh Kelas Hotel/ All Classes
	Bintang Satu/ 1 Star	Bintang Dua/ 2 Star	Bintang Tiga/ 3 Star	Bintang Empat/ 4 Star	
(1)	(2)	(3)	(4)	(5)	(6)
Januari/January	6 215	17 444	16 010	24 268	63 937
Februari/February	6 858	18 095	16 718	25 407	67 078
Maret/March	7 217	19 676	18 882	27 096	72 871
April/April	7 029	20 627	18 717	30 195	76 568
Mei/May	6 605	18 431	14 535	25 231	64 802
Juni/June	8 951	18 694	16 769	20 167	64 581
Juli/July	7 560	21 220	19 722	30 819	79 321
Agustus/August	6 598	19 551	19 851	35 234	81 234
September/September	6 120	19 420	19 521	22 064	67 125
Oktober/October	8 513	22 576	20 143	32 904	84 136
November/November	7 017	22 628	20 548	35 611	85 804
Desember/December	7 866	22 806	18 030	32 262	80 964
2018	86 549	241 168	219 446	341 258	888 421
2017	82 795	169 657	192 319	361 786	806 557
2016	82 289	100 497	112 888	300 847	596 521
2015	52 611	264 584	160 332	186 016	663 543
2014	99 389	84 565	92 652	226 198	502 804



Tabel 8/ Table 8.
Banyaknya Malam Tamu Menginap pada Hotel Berbintang menurut
Bulan dan Kelas Hotel
Number of Guests Night (GN) in Star Hotel by Month and Hotel Class

Bulan/Month	Kelas Hotel/Hotel Classification				Seluruh Kelas Hotel/ All Classes
	Bintang Satu/ 1 Star	Bintang Dua/ 2 Star	Bintang Tiga/ 3 Star	Bintang Empat/ 4 Star	
(1)	(2)	(3)	(4)	(5)	(6)
Januari/January	13 155	35 091	31 960	44 792	124 998
Februari/February	13 179	40 289	35 343	50 040	138 851
Maret/March	13 217	41 819	38 779	61 431	155 246
April/April	13 488	39 160	37 323	57 487	147 458
Mei/May	14 409	39 545	26 540	42 849	123 343
Juni/June	15 367	41 955	34 197	38 186	129 705
Juli/July	14 105	39 632	37 715	54 886	146 338
Agustus/August	12 441	41 604	37 741	59 444	151 230
September/September	11 339	40 481	37 963	40 426	130 209
Oktober/October	12 595	45 788	39 220	57 379	154 982
November/November	13 541	47 520	37 858	75 766	174 685
Desember/December	14 461	45 610	35 449	59 006	154 526
2018	161 297	498 494	430 088	641 692	1 731 571
2017	162 301	352 991	374 772	747 852	1 637 916
2016	161 060	181 478	218 881	574 714	1 136 133
2015	99 613	494 371	301 775	353 172	1 248 931
2014	210 083	209 264	187 519	494 114	1 100 980



Tabel 9/Table 9.
Rata-Rata Tamu per Kamar pada Hotel Berbintang menurut Bulan dan Kelas Hotel
Guest Per Room (GPR) in Star Hotel by Month and Hotel Class

Bulan/Month	Kelas Hotel/Hotel Classification				Seluruh Kelas Hotel/All Classes
	Bintang Satu/ 1 Star	Bintang Dua/ 2 Star	Bintang Tiga/ 3 Star	Bintang Empat/ 4 Star	
(1)	(2)	(3)	(4)	(5)	(6)
Januari/January	2,12	2,01	2,00	1,85	1,96
Februari/February	1,92	2,23	2,11	1,97	2,07
Maret/March	1,83	2,13	2,05	2,27	2,13
April/April	1,92	1,90	1,99	1,90	1,93
Mei/May	2,18	2,15	1,83	1,70	1,90
Juni/June	1,72	2,24	2,04	1,89	2,01
Juli/July	1,87	1,87	1,91	1,78	1,84
Agustus/August	1,89	2,13	1,90	1,69	1,86
September/September	1,85	2,08	1,94	1,83	1,94
Oktober/October	1,48	2,03	1,95	1,74	1,84
November/November	1,93	2,10	1,84	2,13	2,04
Desember/December	1,84	2,00	1,97	1,83	1,91
2018	1,86	2,07	1,96	1,88	1,95
2017	1,96	2,08	1,95	2,07	2,03
2016	1,96	1,81	1,94	1,91	1,90
2015	1,89	1,87	1,88	1,90	1,88
2014	2,11	2,47	2,02	2,18	2,19



Tabel 10/Table 10.
Tingkat Penghunian Kamar Usaha Akomodasi Lainnya menurut Bulan dan Kelompok Kamar
Provinsi Sumatera Barat
Room Occupancy Rate in Non Star Hotel by Month and Room Group
Sumatera Barat Province

Bulan/Month	Kelompok Kamar/Room Group				Seluruh Kelompok Kamar/ All Groups
	<10	10-24	25-40	41-100	
(1)	(2)	(3)	(4)	(5)	(6)
Januari/January	29,44	25,46	31,86	33,03	28,55
Februari/February	21,17	28,01	37,57	40,67	31,92
Maret/March	17,23	25,74	33,86	44,68	29,55
April/April	21,31	26,60	35,86	44,09	30,98
Mei/May	19,16	23,82	37,21	47,84	30,37
Juni/June	18,76	31,43	36,42	40,23	33,18
Juli/July	23,81	31,22	38,69	54,33	35,13
Agustus/August	21,24	26,72	35,71	40,10	30,65
September/September	20,67	22,98	34,02	41,86	28,51
Oktober/October	17,86	28,89	32,68	53,67	31,37
November/November	18,22	27,18	38,65	47,84	32,24
Desember/December	18,98	27,56	42,96	52,75	34,39
2018	21,15	27,05	36,15	45,14	31,31
2017	20,97	30,83	44,17	29,13	34,29
2016	21,47	29,57	38,65	36,01	32,92
2015	24,26	33,65	43,21	37,85	36,68
2014	27,34	34,17	42,00	39,49	37,18



Tabel 11/ Table 11.
Tingkat Pemakaian Tempat Tidur Usaha Akomodasi Lainnya menurut Bulan dan Kelompok Kamar
Provinsi Sumatera Barat
Bed Occupancy Rate in Non Star Hotel by Month and Room Group
Sumatera Barat Province

Bulan/Month	Kelompok Kamar/Room Group				Seluruh Kelompok Kamar/ All Groups
	<10	10-24	25-40	41-100	
(1)	(2)	(3)	(4)	(5)	(6)
Januari/January	33,28	27,27	47,41	31,71	35,02
Februari/February	23,53	29,85	51,36	36,82	37,33
Maret/March	19,46	27,73	43,13	41,02	33,29
April/April	21,91	32,42	49,13	39,70	38,10
Mei/May	18,68	28,59	35,65	35,54	30,91
Juni/June	23,67	40,00	42,97	40,57	39,80
Juli/July	24,08	37,58	40,82	49,33	38,37
Agustus/August	22,81	32,34	42,33	66,67	35,19
September/September	19,62	28,24	40,43	35,23	32,62
Oktober/October	18,00	34,33	37,70	48,81	35,12
November/November	17,28	34,85	46,61	40,22	37,89
Desember/December	19,21	35,88	51,38	51,25	41,07
2018	21,91	32,35	44,02	40,41	36,20
2017	23,86	31,15	48,12	28,18	35,40
2016	23,48	27,65	42,88	35,52	33,10
2015	23,08	32,17	44,66	38,60	36,33
2014	34,20	36,86	48,30	44,43	41,57



Tabel 12/Table 12.

Rata-Rata Lama Menginap Tamu Asing dan Dalam Negeri pada Usaha Akomodasi Lainnya menurut Bulan dan Kelompok Kamar Provinsi Sumatera Barat

Average Length of Stay of Foreign and Indonesian Guests in Non Star Hotel by Month and Room Group Sumatera Barat Province

Bulan/Month	Kelompok Kamar/Room Group				Seluruh Kelompok Kamar/ All Groups
	<10	10-24	25-40	41-100	
(1)	(2)	(3)	(4)	(5)	(6)
Januari/January	1,56	1,26	1,77	1,08	1,45
Februari/February	1,40	1,29	1,78	1,12	1,48
Maret/March	1,40	1,21	1,45	1,12	1,31
April/April	1,41	1,34	1,60	1,07	1,43
Mei/May	1,51	1,51	1,71	1,37	1,58
Juni/June	1,18	1,19	1,19	1,07	1,18
Juli/July	1,57	1,49	1,26	1,23	1,37
Agustus/August	1,47	1,31	1,66	1,20	1,44
September/September	1,44	1,28	1,61	1,21	1,42
Oktober/October	1,41	1,47	1,49	1,17	1,44
November/November	1,28	1,42	1,44	1,08	1,39
Desember/December	1,13	1,29	1,36	1,08	1,29
2018	1,40	1,33	1,50	1,14	1,39
2017	1,31	1,30	1,25	1,19	1,26
2016	1,21	1,16	1,19	1,20	1,18
2015	1,31	1,30	1,47	1,27	1,34
2014	1,32	1,49	1,50	1,54	1,49



Tabel 13/Table 13.
Rata-Rata Lama Menginap Tamu Asing pada Usaha Akomodasi Lainnya menurut Bulan dan
Kelompok Kamar Provinsi Sumatera Barat
Average Length of Stay of Foreign Guests in Non Star Hotel by Month and Room Group
Sumatera Barat Province

Bulan/Month	Kelompok Kamar/Room Group				Seluruh Kelompok Kamar/ All Groups
	<10	10-24	25-40	41-100	
(1)	(2)	(3)	(4)	(5)	(6)
Januari/January	2,50	1,00	1,50	0,00	1,81
Februari/February	2,00	3,45	2,12	0,00	2,80
Maret/March	3,00	3,77	1,16	0,00	2,78
April/April	2,00	1,83	1,67	0,00	1,78
Mei/May	0,00	4,83	1,00	0,00	2,89
Juni/June	3,00	1,17	1,00	0,00	1,39
Juli/July	2,88	2,03	2,19	0,00	2,20
Agustus/August	3,50	2,89	1,00	0,00	2,24
September/September	2,25	1,00	2,42	0,00	2,23
Oktober/October	2,67	1,00	2,80	0,00	2,56
November/November	2,00	2,75	1,63	0,00	1,98
Desember/December	1,00	4,83	4,00	0,00	4,13
2018	2,63	3,02	1,78	0,00	2,40
2017	1,95	3,20	1,77	1,06	2,28
2016	1,99	1,59	2,19	1,50	1,70
2015	2,13	1,62	3,99	2,50	2,05
2014	1,97	2,23	3,58	3,48	2,30



Tabel 14/Table 14.

Rata-Rata Lama Menginap Tamu Dalam Negeri pada Usaha Akomodasi Lainnya menurut Bulan dan Kelompok Kamar Provinsi Sumatera Barat

*Average Length of Stay of Indonesian Guests in Non Star Hotel by Month and Room Group
Sumatera Barat Province*

Bulan/Month	Kelompok Kamar/Room Group				Seluruh Kelompok Kamar/ All Groups
	<10	10-24	25-40	41-100	
(1)	(2)	(3)	(4)	(5)	(6)
Januari/January	1,55	1,26	1,77	1,08	1,45
Februari/February	1,40	1,28	1,78	1,12	1,47
Maret/March	1,40	1,18	1,45	1,12	1,30
April/April	1,41	1,34	1,60	1,07	1,43
Mei/May	1,51	1,48	1,72	1,37	1,57
Juni/June	1,17	1,19	1,20	1,07	1,18
Juli/July	1,54	1,48	1,25	1,23	1,36
Agustus/August	1,45	1,30	1,67	1,20	1,44
September/September	1,43	1,28	1,60	1,21	1,41
Oktober/October	1,40	1,47	1,49	1,17	1,44
November/November	1,28	1,42	1,44	1,08	1,39
Desember/December	1,13	1,28	1,36	1,08	1,29
2018	1,39	1,33	1,50	1,14	1,38
2017	1,28	1,29	1,25	1,19	1,26
2016	1,18	1,15	1,19	1,20	1,18
2015	1,25	1,30	1,46	1,27	1,34
2014	1,28	1,48	1,49	1,53	1,48



Tabel 15/ Table 15.
Rata-Rata Tamu per Kamar pada Usaha Akomodasi Lainnya menurut
Bulan dan Kelompok Kamar
Average Guest per Room (GPR) in Non Star Hotel by Month and Room Group

Bulan/Month	Kelompok Kamar/Room Group				Seluruh Kelompok Kamar/ All Groups
	<10	10-24	25-40	41-100	
(1)	(2)	(3)	(4)	(5)	(6)
Januari/January	2,06	1,77	2,17	1,34	1,92
Februari/February	2,14	1,73	2,10	1,27	1,87
Maret/March	1,86	1,74	1,94	1,28	1,78
April/April	1,90	1,90	2,07	1,26	1,91
Mei/May	1,91	1,91	1,53	1,04	1,63
Juni/June	1,86	1,99	1,83	1,41	1,87
Juli/July	1,87	1,87	1,63	1,27	1,71
Agustus/August	1,97	1,86	1,83	1,19	1,78
September/September	1,77	1,95	1,93	1,18	1,84
Oktober/October	1,91	1,82	1,78	1,27	1,74
November/November	1,77	1,95	1,85	1,17	1,81
Desember/December	1,87	2,03	1,89	1,36	1,88
2018	1,91	1,88	1,88	1,25	1,81
2017	1,83	1,88	1,84	1,79	1,84
2016	1,75	1,80	1,81	1,74	1,79
2015	1,60	1,78	1,73	1,78	1,75
2014	1,99	2,03	1,94	1,89	1,97





Sensus
Penduduk
2020

DATA

MENCERDASKAN BANGSA

— *Enlighten The Nation* —



BADAN PUSAT STATISTIK
PROVINSI SUMATERA BARAT
BPS-Statistics of Sumatera Barat Province
Jl. Khatib Sulaiman No.48 Padang 25135
Telp. (0751) 442158, 442159
E-mail : sumbar@bps.go.id
Homepage : <http://sumbar.bps.go.id>

ISSN 2477-0779



9 772477 077007