



**BADAN PUSAT STATISTIK  
KABUPATEN HULU SUNGAI TENGAH**

# **BERITA RESMI STATISTIK**

**1 Agustus 2024**

**Deddy Winarno, S.ST., M.Si.**  
Kepala BPS Kabupaten Hulu Sungai Tengah





BADAN PUSAT STATISTIK  
KABUPATEN HULU SUNGAI TENGAH

# I N F L A S I

PERKEMBANGAN INDEKS HARGA KONSUMEN  
KABUPATEN HULU SUNGAI TENGAH

No. 07/08/6307/Th. I, 1 Agustus 2024

# INFLASI JULI 2024

## Deflasi Bulan ke Bulan

(Juli 2024 terhadap Juni 2024)

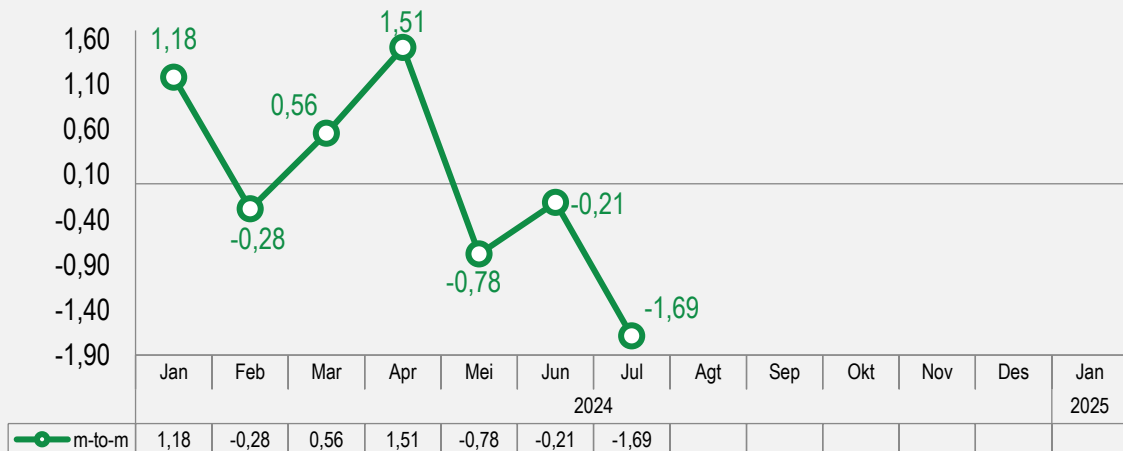
**1,69%**

## Inflasi Tahun Kalender

(Juli 2024 terhadap Desember 2023)

**0,26%**

### Perkembangan inflasi bulan ke bulan (%)



### Inflasi Berdasarkan Kelompok Pengeluaran (*m-to-m*, %)

Rincian	Inflasi	Andil Inflasi
<b>Inflasi Umum</b>	<b>-1,69</b>	<b>-1,69</b>
1. Makanan, Minuman, dan Tembakau	-4,53	-1,88
2. Pakaian dan Alas Kaki	0,51	0,03
3. Perumahan, Air, Listrik, dan Bahan Bakar Rumah Tangga	0,18	0,02
4. Perlengkapan, Peralatan, dan Pemeliharaan Rutin Rumah Tangga	~0	~0
5. Kesehatan	~0	~0
6. Transportasi	0,3	0,02
7. Informasi, Komunikasi, dan Jasa Keuangan	-0,05	~0
8. Rekreasi, Olahraga, dan Budaya	0,14	~0
9. Pendidikan	3,00	0,07
10. Penyediaan Makanan dan Minuman/Restoran	0,17	0,03
11. Perawatan Pribadi dan Jasa Lainnya	0,31	0,02

Keterangan:

~0: Data sangat kecil/mendekati nol



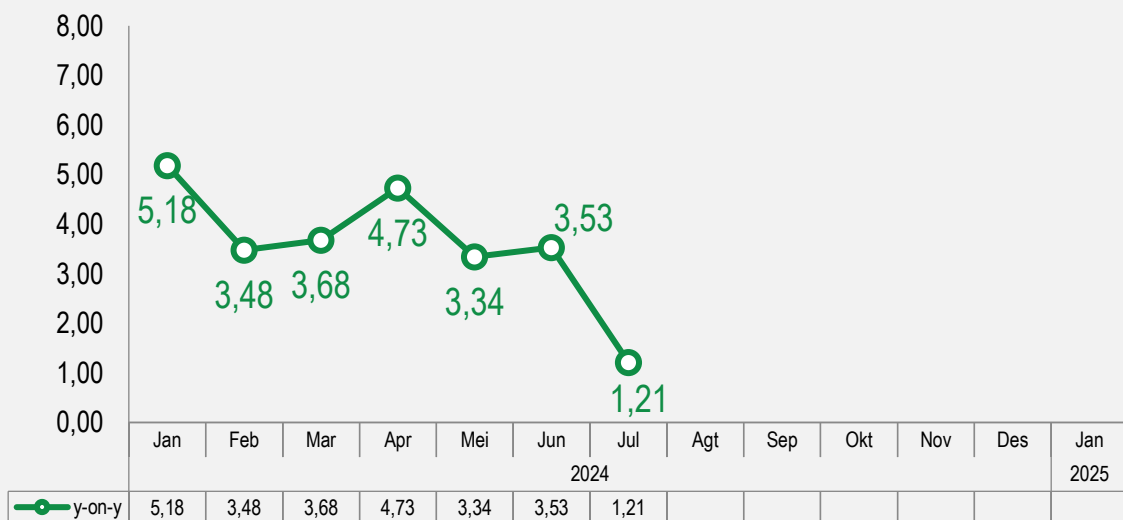
# INFLASI JULI 2024 (y-on-y)

## Inflasi Tahun ke Tahun

(Juli 2024 terhadap Juli 2023)

# 1,21%

### Perkembangan inflasi tahun ke tahun (%)



### Inflasi Berdasarkan Kelompok (y-on-y,%)

Rincian	Inflasi	Andil Inflasi
<b>INFLASI UMUM</b>	<b>1,21</b>	<b>1,21</b>
1. Makanan, Minuman, dan Tembakau	-0,97	-0,41
2. Pakaian dan Alas Kaki	1,23	0,07
3. Perumahan, Air, Listrik, dan Bahan Bakar Rumah Tangga	1,96	0,18
4. Perlengkapan, Peralatan, dan Pemeliharaan Rutin Rumah Tangga	2,08	0,09
5. Kesehatan	1,93	0,04
6. Transportasi	0,51	0,04
7. Informasi, Komunikasi, dan Jasa Keuangan	-0,07	~0
8. Rekreasi, Olahraga, dan Budaya	3,83	0,05
9. Pendidikan	3,41	0,09
10. Penyediaan Makanan dan Minuman/Restoran	5,58	0,83
11. Perawatan Pribadi dan Jasa Lainnya	3,95	0,23

Keterangan:

~0: Data sangat kecil/mendekati nol


# Komoditas Pendorong Inflasi



## Bulan ke Bulan

- Ikan Asin Sepat
- Sate
- Taman Kanak-kanak
- Ikan Asin Telang
- Sepeda Motor
- Kangkung
- Makanan Ringan/Snack
- Seragam Sekolah Anak

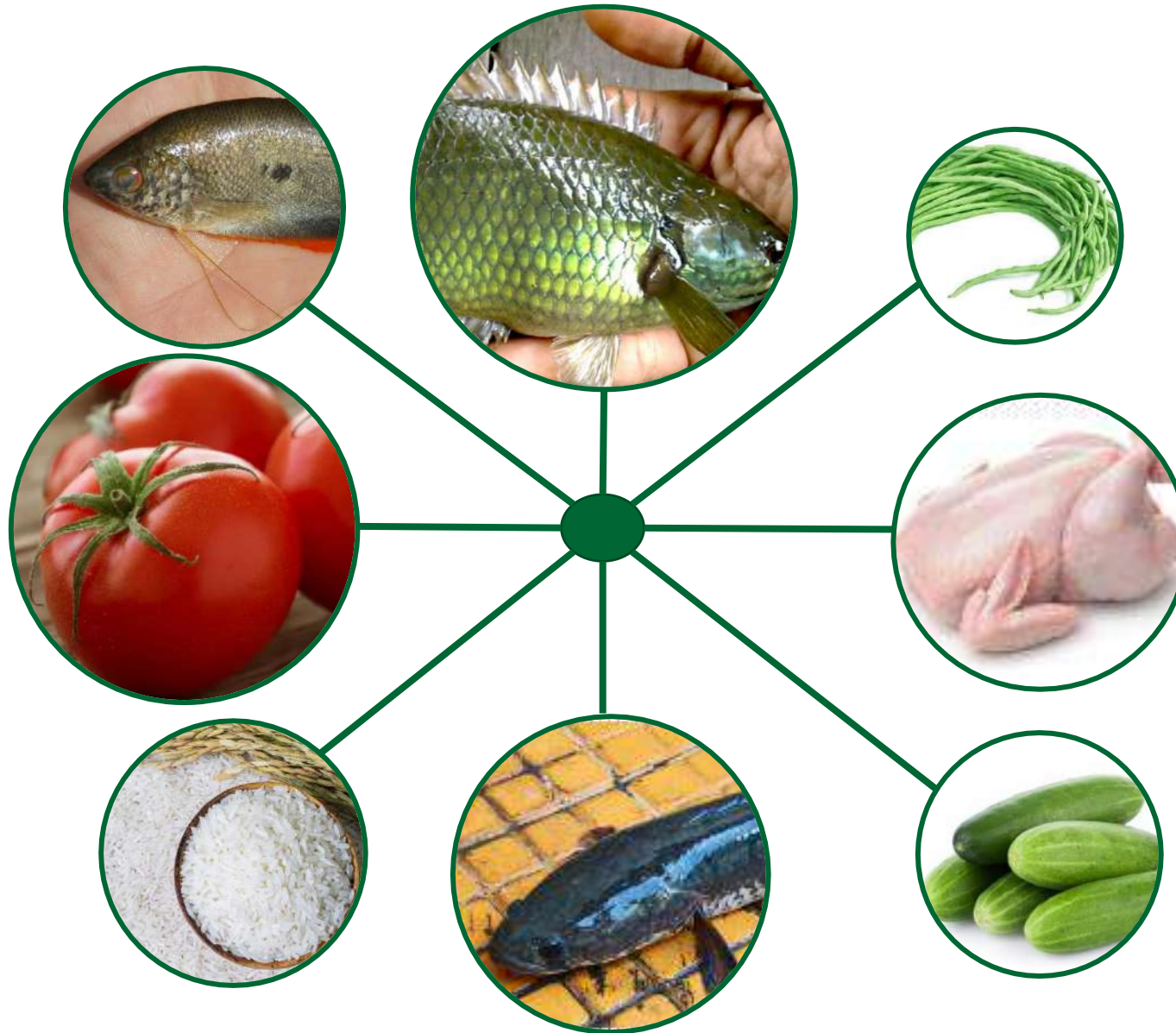
# Komoditas Pendorong Inflasi



## Tahun ke Tahun

- Ikan Sepat Siam
- Ikan Nila
- Emas Perhiasan
- Nasi Dengan Lauk
- Kue Kering Berminyak
- Ikan Goreng
- Gula Pasir
- Teh Siap Saji

# Komoditas Pendorong Deflasi




## Bulan ke Bulan

- Ikan Papuyu
- Tomat
- Ikan Gabus
- Daging Ayam Ras
- Ikan Sepat Siam
- Beras
- Ketimun
- Kacang Panjang





# RINGKASAN INFLASI JULI 2024



Pada bulan Juli 2024, terjadi deflasi *m-to-m* sebesar **1,69%**, inflasi *y-on-y* sebesar **1,21%** dan inflasi *y-to-d* sebesar **0,26%**



Penyumbang utama deflasi bulan Juli 2024 secara *m-to-m* adalah kelompok makanan, minuman, dan tembakau dengan andil **-1,88%**. Komoditas penyumbang utama deflasi antara lain **ikan papuyu, tomat, ikan gabus, daging ayam ras, ikan sepat siam, beras, ketimun, kacang panjang, terong, dan bawang merah.**



Penyumbang utama inflasi bulan Juli 2024 secara *y-on-y* adalah:

- ▶ Kelompok **Penyediaan Makanan dan Minuman/Restoran** dengan andil **0,83%**. Komoditas penyumbang utama inflasi pada kelompok ini adalah **nasi dengan lauk, ikan goreng, dan kue kering berminyak**
- ▶ Kelompok **Perawatan Pribadi dan Jasa Lainnya** dengan andil **0,23%**. Komoditas penyumbang utama inflasi pada kelompok ini adalah **Emas Perhiasan**
- ▶ Kelompok **Perumahan, Air, Listrik, dan Bahan Bakar Rumah Tangga** dengan andil **0,18%**. Komoditas penyumbang utama inflasi pada kelompok ini adalah **Bahan bakar rumah tangga**



**BAHAN TAYANG DAN NASKAH BRS  
DAPAT DIUNDUH MELALUI TAUTAN BERIKUT:**

***<https://hulusungaitengahkab.bps.go.id/pressrelease.html>***

