

# RILIS BERITA RESMI STATISTIK

BADAN PUSAT STATISTIK PROVINSI DKI JAKARTA

2 September 2024

# Publikasi yang Dirilis Bulan Agustus



## Website BPS Provinsi DKI Jakarta

Dapat diakses pada: [jakarta.bps.go.id](http://jakarta.bps.go.id)

- Data Statistik
- Tabel Statistik
- Publikasi Statistik
- Berita Resmi Statistik
- Infografis
- Berita Statistik



## Silatipa

Sistem Layanan Statistik Terpadu

Data DKI Jakarta ada di Genggamamu



[s.bps.go.id/silatipa](http://s.bps.go.id/silatipa)

## PST Menjawab

Konsultasi Data Gratis dapat diakses pada

[s.bps.go.id/pstmenjawab](http://s.bps.go.id/pstmenjawab)

Konsultasi via email atau zoom meeting





BADAN PUSAT STATISTIK

Penyedia  
Data Statistik  
Berkualitas untuk  
Indonesia Maju

# BERITA RESMI STATISTIK

2 September 2024

1 **Perkembangan Indeks Harga Konsumen**  
Agustus 2024

2 **Perkembangan Ekspor & Impor**  
Juli 2024

3 **Perkembangan Pariwisata**  
Juli 2024

4 **Perkembangan Transportasi**  
Juli 2024



**BADAN PUSAT STATISTIK  
PROVINSI DKI JAKARTA**



**HARI  
STATISTIK  
NASIONAL  
26  
SEPTEMBER**  
**STATISTIK  
BERKUALITAS  
UNTUK  
INDONESIA EMAS**

# **P E R K E M B A N G A N I N D E K S H A R G A K O N S U M E N**

No. 38/09/31/Th. XXVI, 2 September 2024

### Pemerintah Melakukan Penyesuaian Harga BBM Nonsubsidi



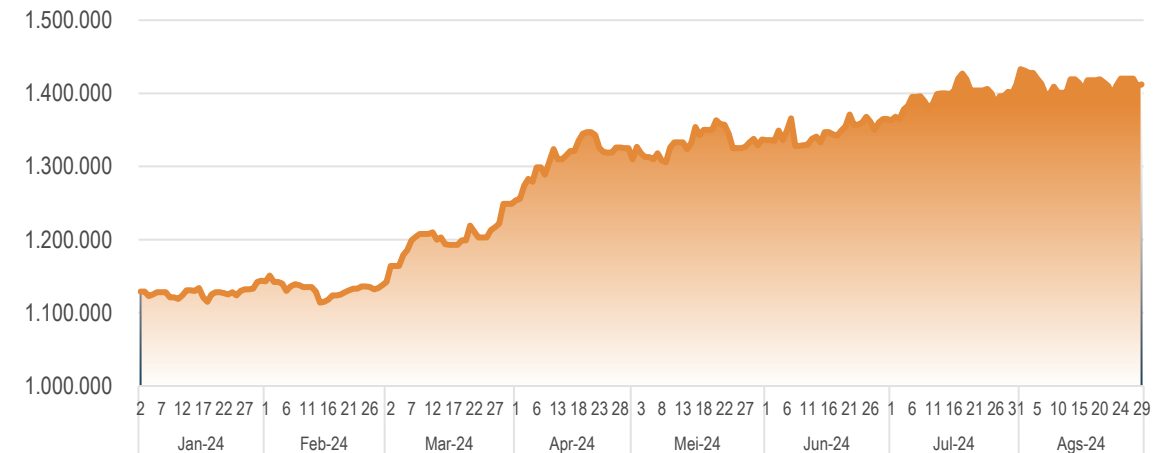
Pemerintah **menaikkan** harga BBM nonsubsidi jenis **Pertamax** per **12 Agustus 2024**. Hal ini merespon **kenaikan harga minyak dunia**.

### Peningkatan Tarif Pendidikan Memasuki Tahun Ajaran Baru



Sejumlah lembaga Pendidikan kembali melakukan **penyesuaian biaya iuran sekolah** mulai dari level SD hingga SMP.

### Perkembangan Harga Logam Mulia (rupiah per gram)



Sumber: Aneka Tambang (ANTAM)



Tren peningkatan harga emas terpantau masih terus **meningkat** didorong oleh **pergerakan harga emas secara global**.

# INFLASI AGUSTUS 2024

## Inflasi Bulan ke Bulan

(Agustus 2024 terhadap Juli 2024)

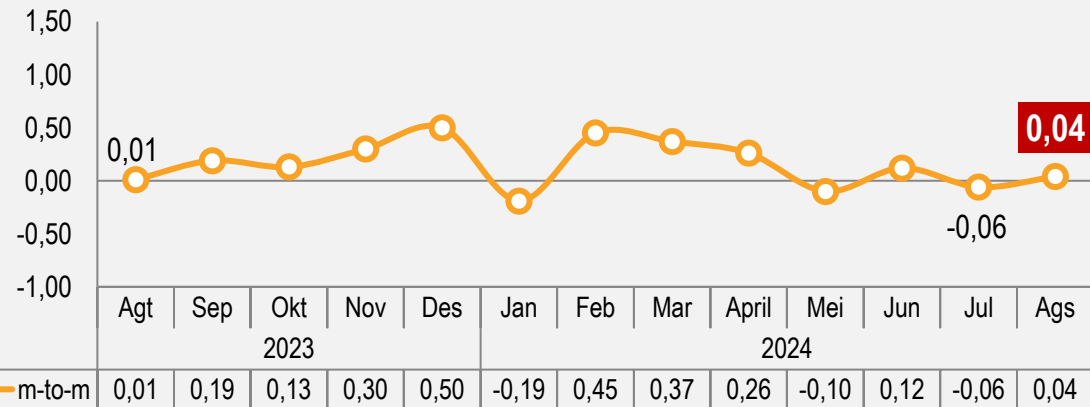
**0,04%**

## Inflasi Tahun Kalender

(Agustus 2024 terhadap Desember 2023)

**0,89%**

### Perkembangan inflasi bulan ke bulan (%)



Pada Agustus 2024, DKI Jakarta mengalami **inflasi 0,04 persen**.

### Inflasi Berdasarkan Kelompok Pengeluaran (*m-to-m*, %)

Rincian	Inflasi	Andil Inflasi
<b>Inflasi Umum</b>	<b>0,04</b>	<b>0,04</b>
<b>1. Makanan, Minuman, dan Tembakau</b>	<b>-0,35</b>	<b>-0,08</b>
2. Pakaian dan Alas Kaki	-0,01	~0
3. Perumahan, Air, Listrik, dan Bahan Bakar Rumah Tangga	~0	~0
4. Perlengkapan, Peralatan, dan Pemeliharaan Rutin Rumah Tangga	0,03	~0
5. Kesehatan	-0,01	~0
<b>6. Transportasi</b>	<b>0,15</b>	<b>0,02</b>
7. Informasi, Komunikasi, dan Jasa Keuangan	0,01	~0
8. Rekreasi, Olahraga, dan Budaya	-0,06	~0
<b>9. Pendidikan</b>	<b>0,87</b>	<b>0,06</b>
10. Penyediaan Makanan dan Minuman/Restoran	0,05	0,01
<b>11. Perawatan Pribadi dan Jasa Lainnya</b>	<b>0,40</b>	<b>0,03</b>

~0: Bernilai Sangat Kecil

Kelompok komoditas utama inflasi

Kelompok komoditas utama deflasi

# KOMODITAS ANDIL UTAMA INFLASI BULANAN (*m-to-m*)

Agustus 2024

## Komoditas Utama Andil Inflasi (*persen*)



Bensin

↑ 1,01%

0,05



Tarif Sekolah Dasar

↑ 4,26%

0,05



Emas Perhiasan

↑ 1,92%

0,02



Cabai Rawit

↑ 12,51%

0,02



Kopi Bubuk

↑ 2,58%

0,01

## Komoditas Utama Andil Deflasi (*persen*)



Angkutan Udara

↓ 3,22%

-0,04



Bawang Merah

↓ 8,76%

-0,03



Cabai Merah

↓ 8,13%

-0,02



Tomat

↓ 14,21%

-0,02



Telur Ayam Ras

↓ 1,81%

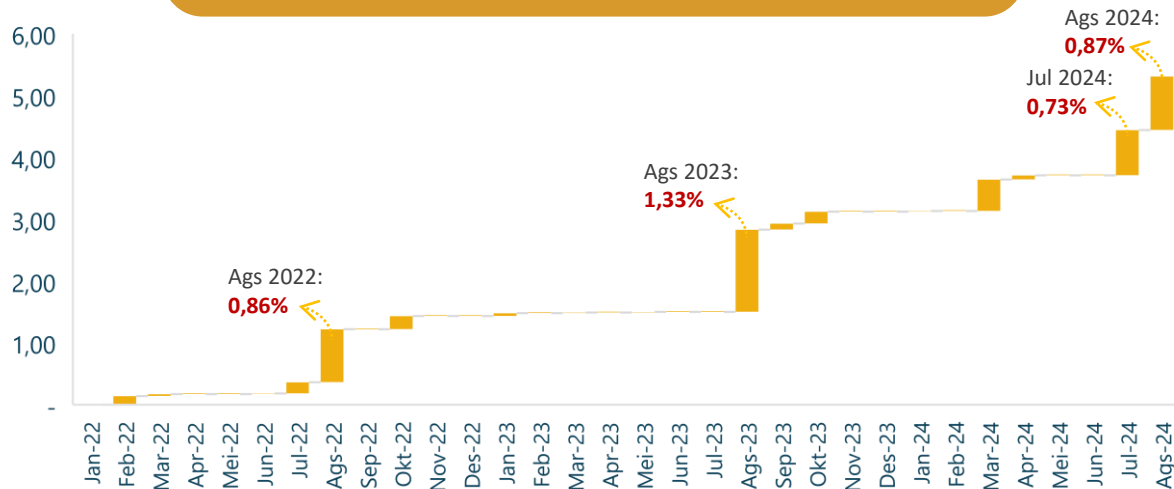
-0,01



# KELOMPOK PENDIDIKAN KEMBALI SIGNIFIKAN MENYUMBANG INFLASI

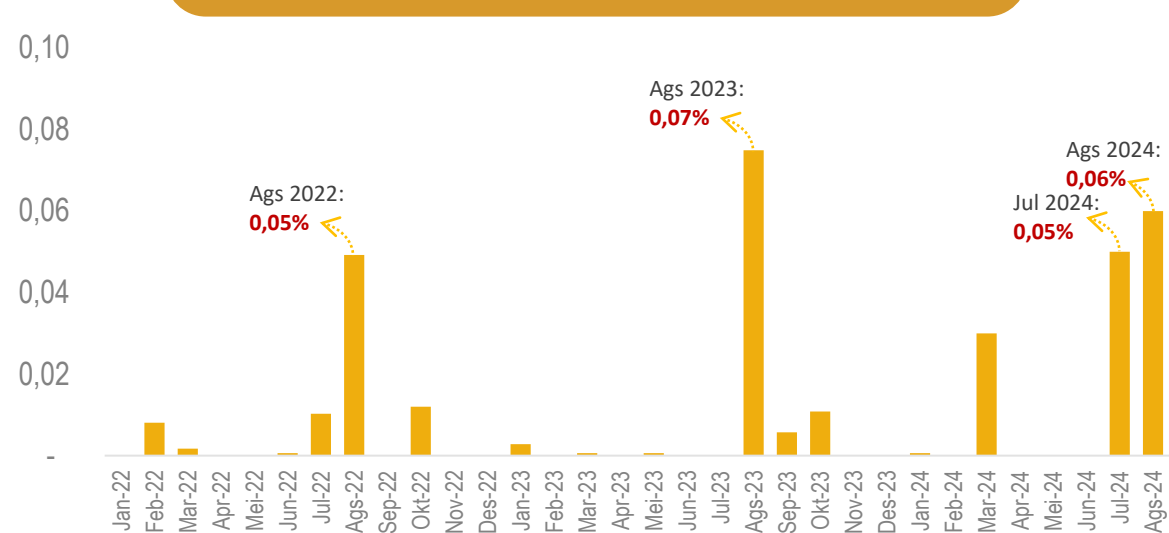


Inflasi Kelompok Pendidikan (*m-to-m*, %)

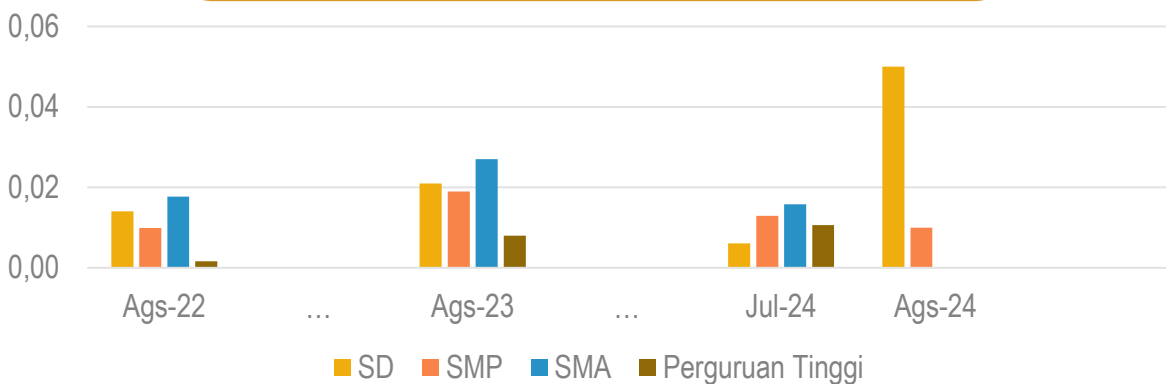


Keterangan: Menggunakan grafik *waterfall* dengan periode awal Januari 2022

Andil Inflasi Kelompok Pendidikan (*m-to-m*, %)



Komoditas Utama Penyebab Inflasi Kelompok Pendidikan (*m-to-m*, %)

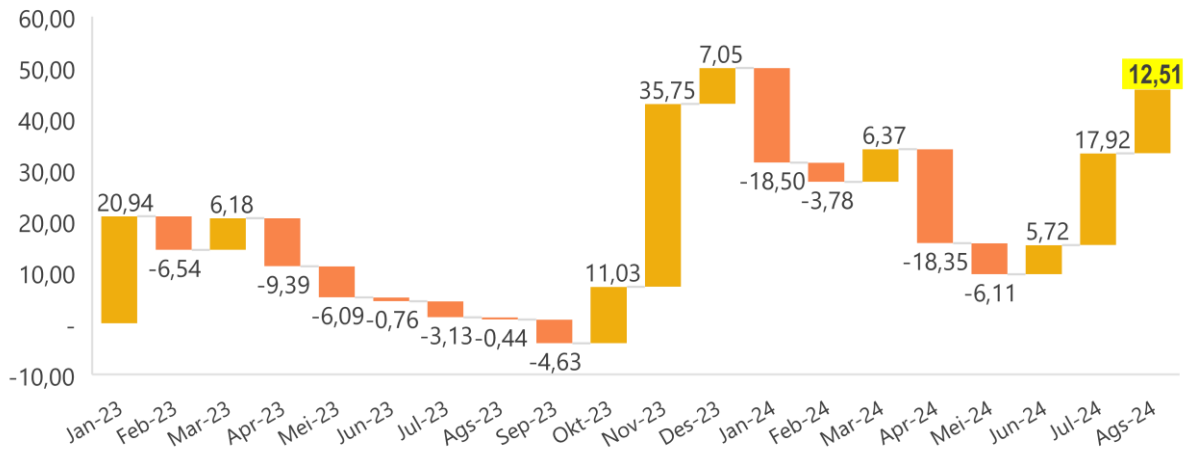


- ▶ Pada Agustus 2024, kelompok **Pendidikan** kembali memberikan **andil inflasi**, yaitu sebesar **0,06 persen**.
- ▶ Secara historis, inflasi tertinggi kelompok Pendidikan terjadi pada **bulan Agustus**. Pada Agustus 2024, inflasi kelompok ini **relatif lebih rendah** dibandingkan **Agustus 2023**, namun **lebih tinggi** dibandingkan **Agustus 2022**.
- ▶ Komoditas utama penyebab inflasi pada kelompok Pendidikan pada Agustus 2024 diantaranya **biaya SD** dan **biaya SMP**.

# PERKEMBANGAN HARGA CABAI RAWIT

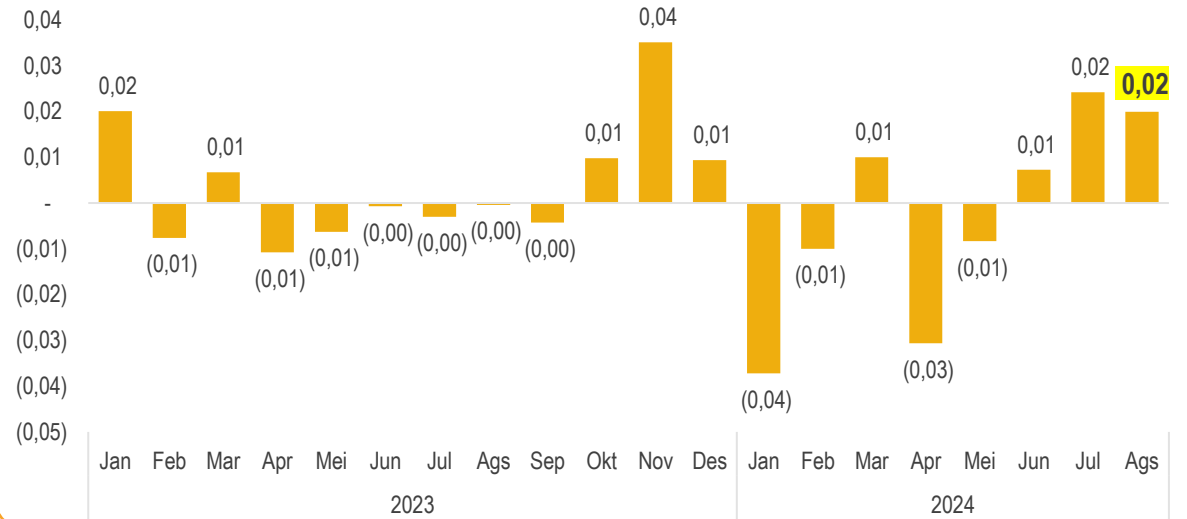
Secara rata-rata, level harga cabai rawit pada bulan Agustus merupakan yang **tertinggi** sepanjang 2024

## Inflasi Komoditas Cabai Rawit (m-to-m, %)

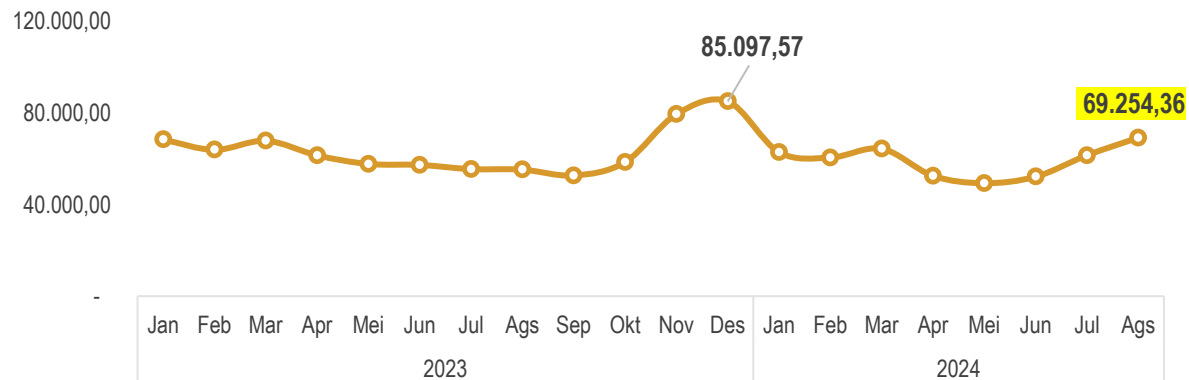


Keterangan: Menggunakan grafik *waterfall* dengan periode awal Januari 2023

## Andil Inflasi Komoditas Cabai Rawit (m-to-m, %)



## Perkembangan Level Harga Cabai Rawit Secara Rata-rata (rupiah per kg)

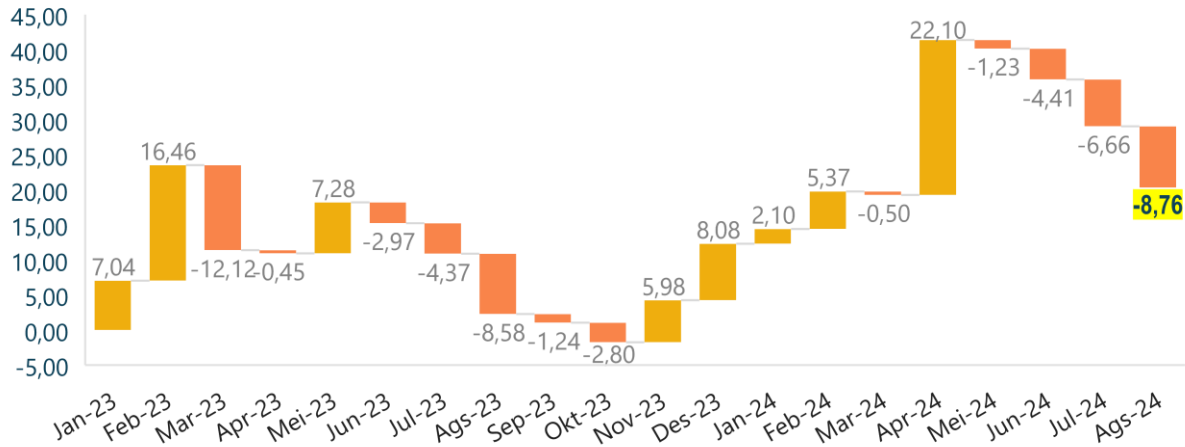


- ▶ Secara rata-rata, **level harga** cabai rawit pada Agustus 2024 sebesar **Rp69.254,36 per kilogram**.
- ▶ Level harga cabai rawit secara rata-rata pada Agustus 2024 merupakan **yang tertinggi** sepanjang tahun 2024.
- ▶ Dalam **tiga bulan terakhir**, komoditas cabai rawit **selalu memberi andil positif** terhadap pergerakan inflasi di DKI Jakarta, dengan **andil tertinggi** terjadi pada bulan Juli 2024 sebesar **0,0242 persen**.

# PERKEMBANGAN HARGA BAWANG MERAH

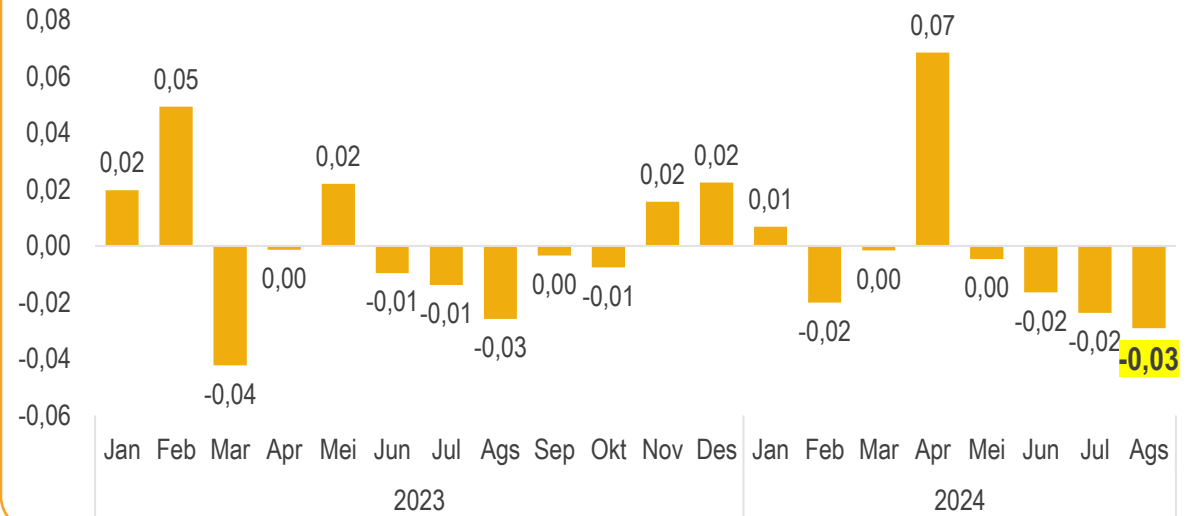
Komoditas bawang merah menyumbang deflasi terdalam pada komoditas pangan

## Inflasi Komoditas Bawang Merah (m-to-m, %)

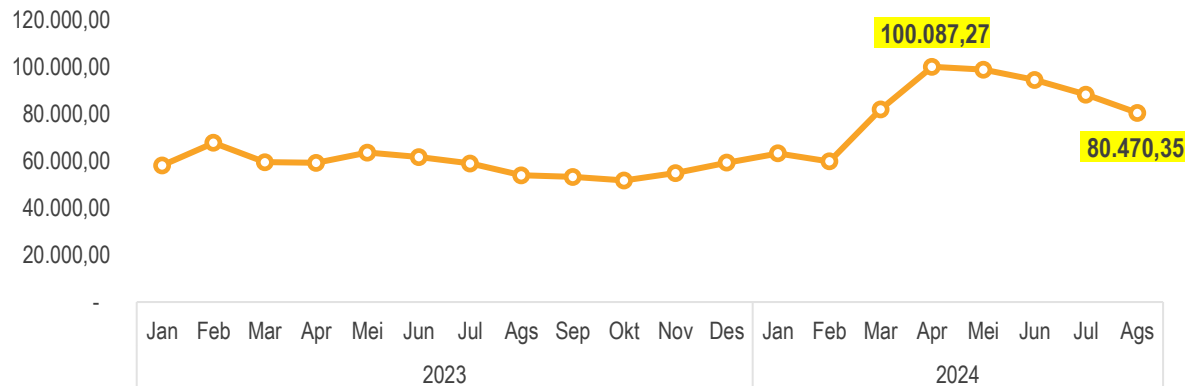


Keterangan: Menggunakan grafik waterfall dengan periode awal Januari 2023

## Andil Inflasi Komoditas Bawang Merah (m-to-m, %)



## Perkembangan Level Harga Bawang Merah Secara Rata-rata (rupiah per kg)



- Secara rata-rata, **level harga** bawang merah pada Agustus 2024 sebesar **Rp80.470,35 per kilogram**.
- Level harga rata-rata bawang merah **tertinggi** pada tahun 2024 terjadi pada bulan April sebesar **Rp100.087,27 per kilogram**.
- Setelah mengalami **tren positif sejak awal tahun 2024**, level harga rata-rata bawang merah mulai mengalami **tren negatif sejak Mei 2024**.

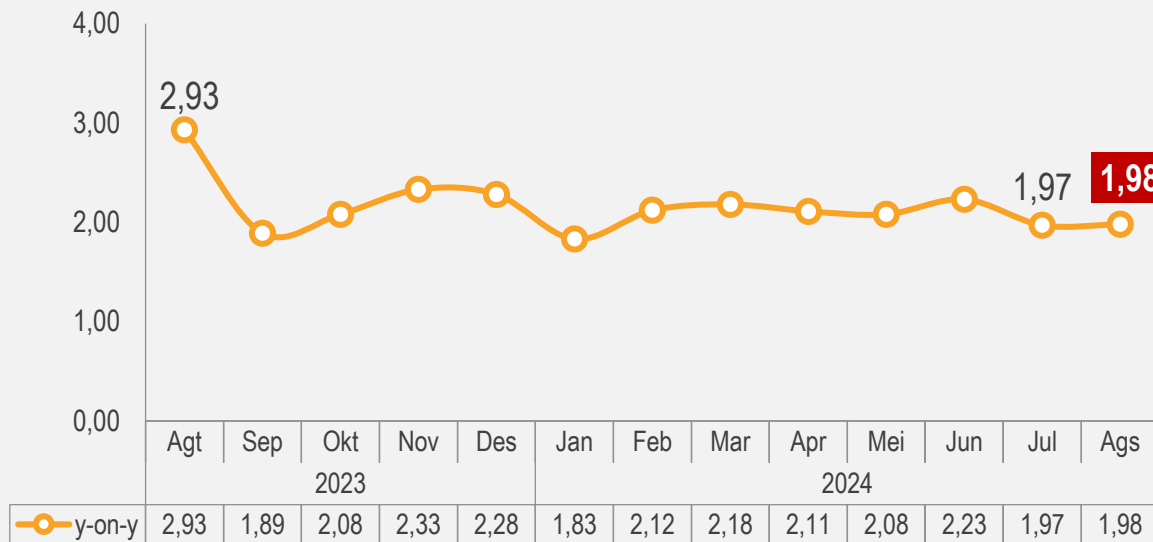
# INFLASI AGUSTUS 2024 (y-on-y)

## Inflasi Tahun ke Tahun

(Agustus 2024 terhadap Agustus 2023)

# 1,98%

### Perkembangan inflasi tahun ke tahun (%)



Inflasi tahunan Agustus 2024 **lebih tinggi** dibandingkan bulan sebelumnya

### Inflasi Berdasarkan Kelompok (y-on-y,%)

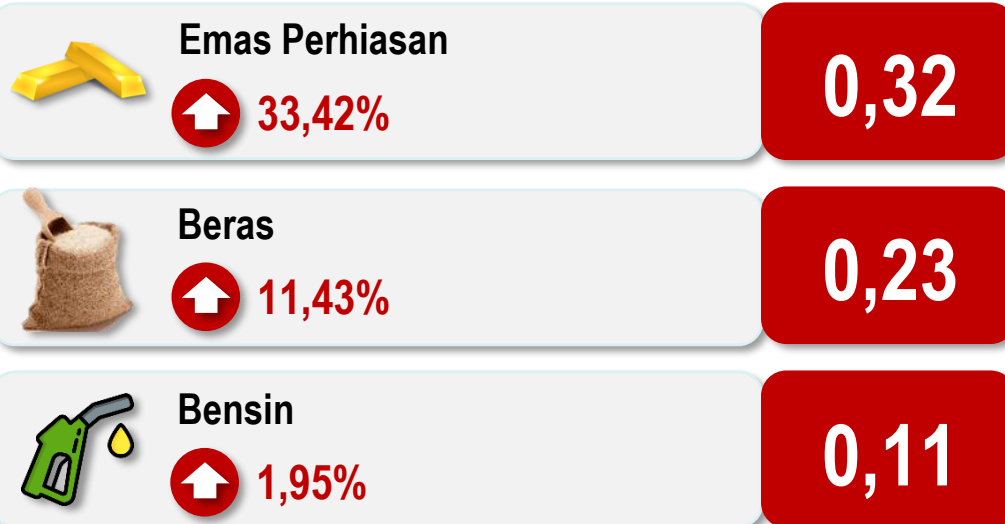
Rincian	Inflasi	Andil Inflasi
<b>INFLASI UMUM</b>	<b>1,98</b>	<b>1,98</b>
<b>1. Makanan, Minuman, dan Tembakau</b>	<b>3,51</b>	<b>0,65</b>
2. Pakaian dan Alas Kaki	0,39	0,02
3. Perumahan, Air, Listrik, dan Bahan Bakar Rumah Tangga	0,52	0,11
4. Perlengkapan, Peralatan, dan Pemeliharaan Rutin Rumah Tangga	2,00	0,13
5. Kesehatan	1,11	0,04
6. Transportasi	1,51	0,21
7. Informasi, Komunikasi, dan Jasa Keuangan	0,24	0,02
8. Rekreasi, Olahraga, dan Budaya	0,66	0,01
9. Pendidikan	2,44	0,16
<b>10. Penyediaan Makanan dan Minuman/Restoran</b>	<b>2,23</b>	<b>0,22</b>
<b>11. Perawatan Pribadi dan Jasa Lainnya</b>	<b>6,36</b>	<b>0,41</b>

Kelompok komoditas utama inflasi

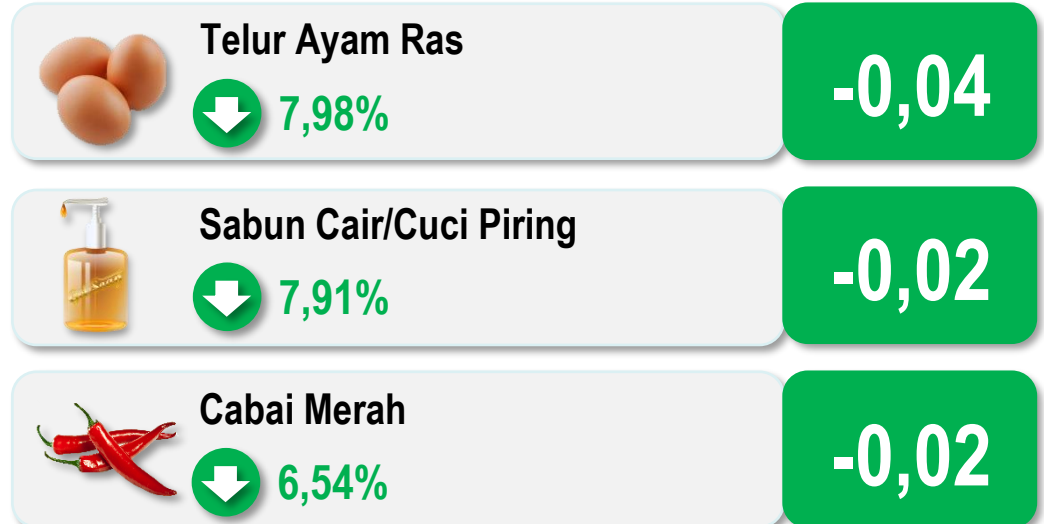
# ANDIL UTAMA INFLASI TAHUNAN (y-on-y)

Agustus 2024


## Komoditas Andil Inflasi Tertinggi (persen)



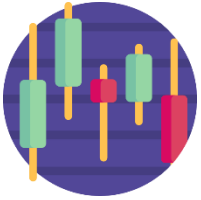
## Komoditas Andil Deflasi Terdalam (persen)



► Beras masih menjadi salah satu andil utama inflasi tahunan Jakarta disebabkan **perbedaan level harga** Agustus 2024 dibandingkan Agustus 2023, sehingga masih tetap mengalami inflasi secara tahunan.



# RINGKASAN INFLASI AGUSTUS 2024



Pada bulan Agustus 2024, DKI Jakarta mengalami **inflasi** secara *m-to-m* sebesar **0,04%**, sedangkan secara tahunan, DKI Jakarta mengalami **inflasi** sebesar **1,98%**.



Penyumbang utama **inflasi** bulan Agustus 2024 secara *m-to-m* adalah kelompok **Pendidikan** dengan andil inflasi **0,06%**. Komoditas utama penyumbang inflasi pada kelompok ini adalah **tarif SD** dan **tarif SMP**.



Penyumbang utama **inflasi** bulan Agustus 2024 secara *y-on-y* adalah Kelompok **Makanan, Minuman, dan Tembakau** dengan andil **0,65%**. Komoditas utama penyumbang inflasi pada kelompok ini adalah **beras**.



**BADAN PUSAT STATISTIK  
PROVINSI DKI JAKARTA**



**HARI  
STATISTIK  
NASIONAL  
2024  
96  
STATISTIK  
BERKUALITAS  
UNTUK  
INDONESIA EMAS  
SEPTEMBER**

# PERKEMBANGAN EKSPOR DAN IMPOR

No. 39/09/31/Th. XXVI, 2 September 2024

**EKSPOR**






# PERKEMBANGAN EKSPOR JAKARTA

Nilai ekspor Juli 2024 mencapai US\$1.165 juta atau **naik 6,89 persen** dibanding Juni 2024



Nilai ekspor mengalami **kenaikan** baik dibandingkan dengan bulan lalu (Juni 2024) maupun bulan yang sama di tahun sebelumnya (Juli 2023)

Nilai ekspor mengalami **kenaikan** sebesar **30,01 persen** secara year-on-year.



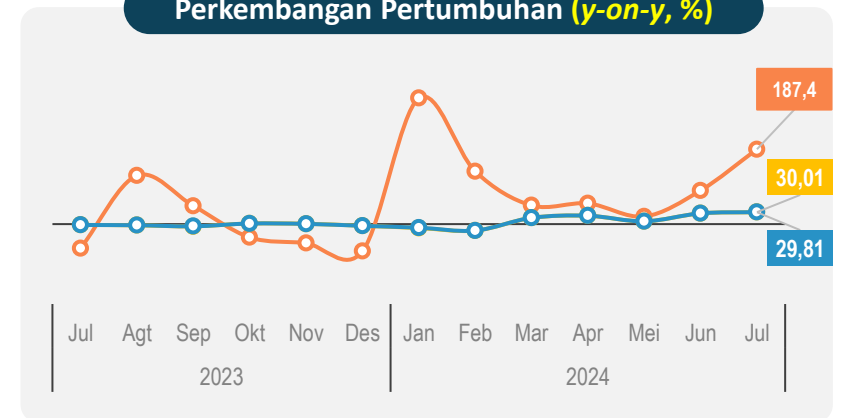
## Perkembangan Nilai Ekspor (Juta US\$)



## Perkembangan Pertumbuhan (m-to-m, %)



## Perkembangan Pertumbuhan (y-on-y, %)



Ekspor Migas

Ekspor Non Migas

Total Ekspor

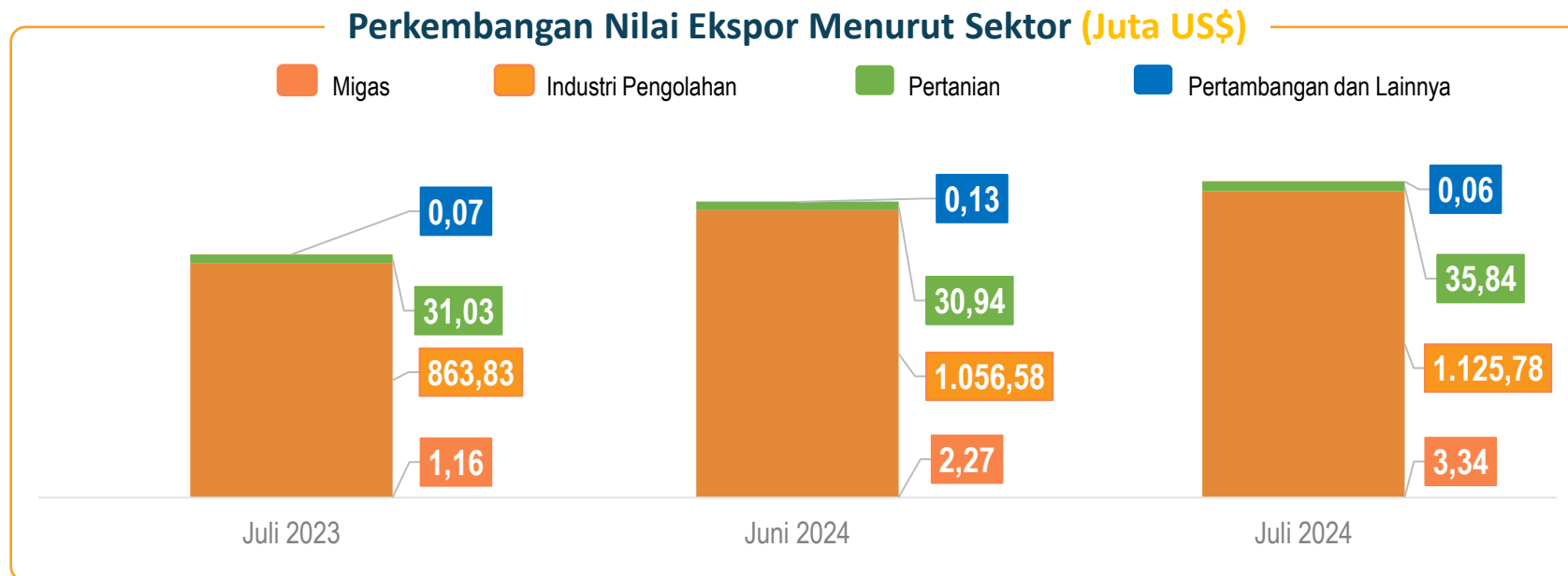
# PERKEMBANGAN EKSPOR JAKARTA MENURUT SEKTOR

Sektor Migas mengalami **peningkatan** nilai tertinggi pada Juli 2024 secara **m-to-m** dan **y-on-y**



**Sektor pertambangan lainnya** merupakan satu-satunya sektor yang mengalami **penurunan** pada ekspor Juli 2024 jika dibandingkan secara **m-to-m** dan **y-on-y**

Nilai ekspor migas **naik 47,35%** (m-to-m).



## Share Menurut Sektor

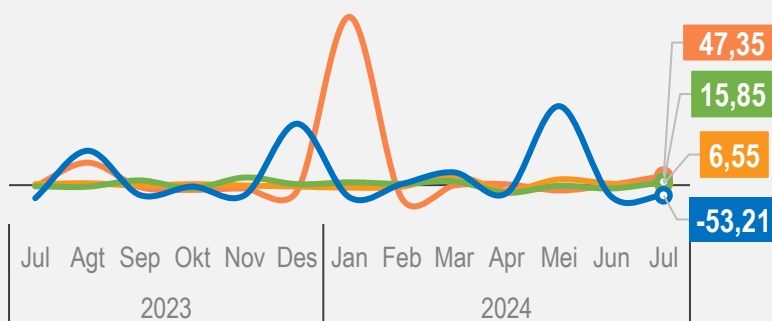
Industri Pengolahan : 96,63%

Pertanian : 3,07%

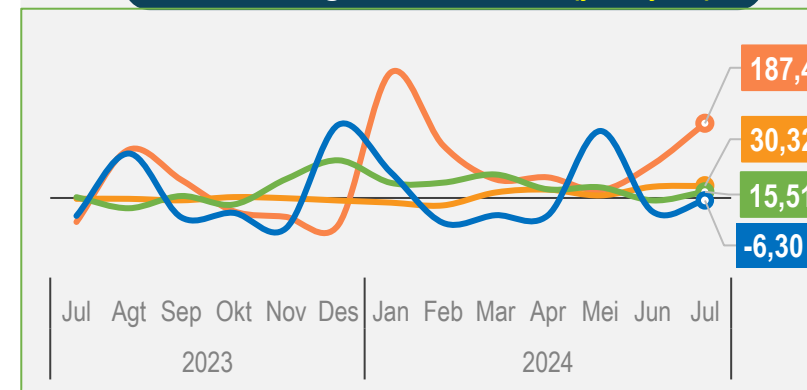
Pertambangan dan Lainnya : 0,01%

Migas : 0,29%

## Perkembangan Pertumbuhan (m-to-m, %)



## Perkembangan Pertumbuhan (y-on-y, %)



Migas

Industri Pengolahan

Pertanian

Pertambangan dan Lainnya

# KINERJA EKSPOR KELOMPOK KOMODITAS UNGGULAN (HS 2 DIGIT), JULI 2024

Ekspor Kendaraan dan Bagiannya yang memiliki share tertinggi nilai ekspor Juli 2024 mengalami **kenaikan** secara m-to-m dan y-on-y



## Kendaraan dan Bagiannya (HS 87)

Share: 20,50%

Nilai Ekspor (Juta US\$)



### Perkembangan Pertumbuhan

m-to-m

y-on-y

**36,97%**  
Jul'24 thd Jun'24

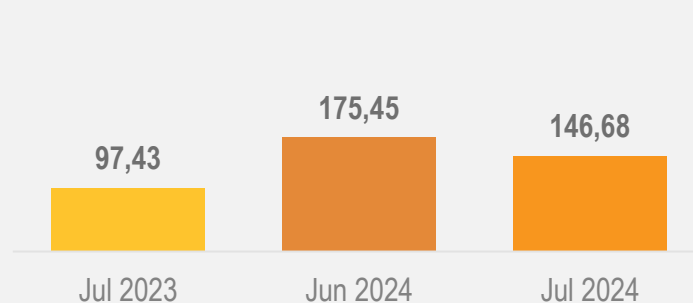
**3,90%**  
Jul'24 thd Jul'23



## Logam Mulia dan Perhiasan/Permata (HS 71)

Share: 12,59%

Nilai Ekspor (Juta US\$)



### Perkembangan Pertumbuhan

m-to-m

y-on-y

**16,39%**  
Jul'24 thd Jun'24

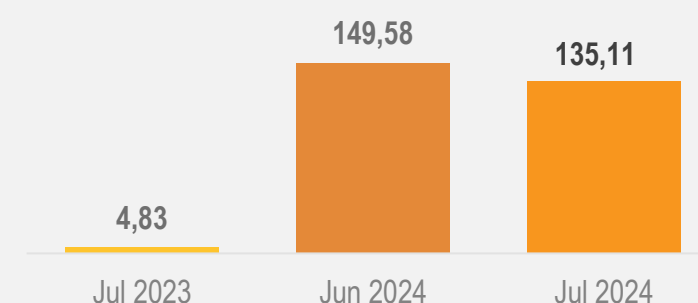
**50,55%**  
Jul'24 thd Jul'23



## Alas Kaki (HS 64)

Share: 11,60%

Nilai Ekspor (Juta US\$)



### Perkembangan Pertumbuhan

m-to-m

y-on-y

**9,67%**  
Jul'24 thd Jun'24

**2.694,53%**  
Jul'24 thd Jul'23

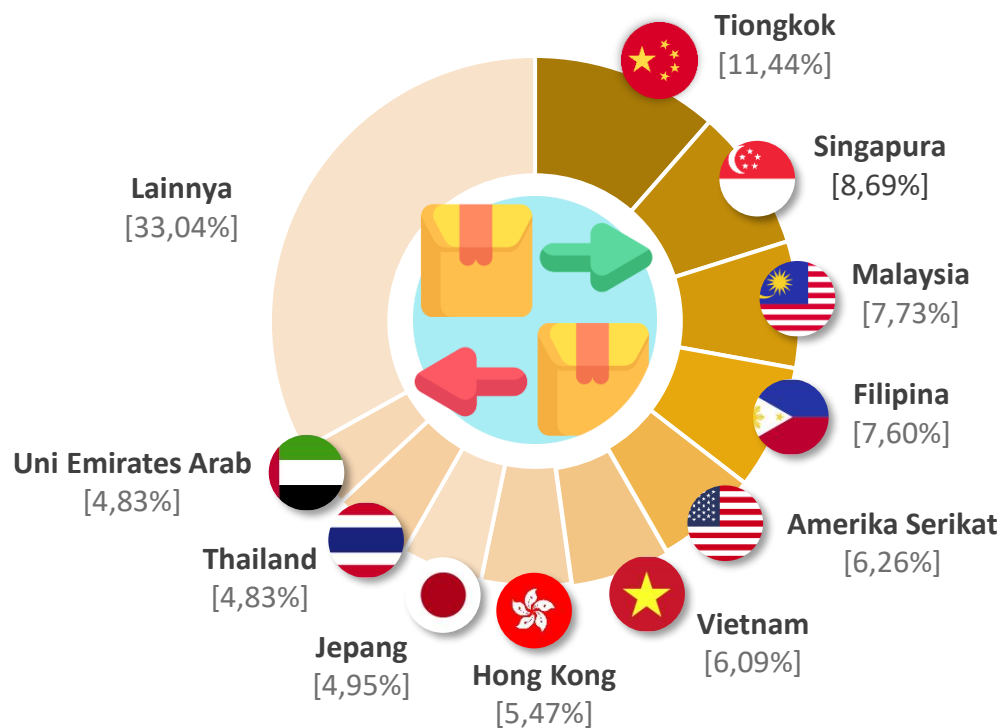


# NEGARA TUJUAN UTAMA EKSPOR

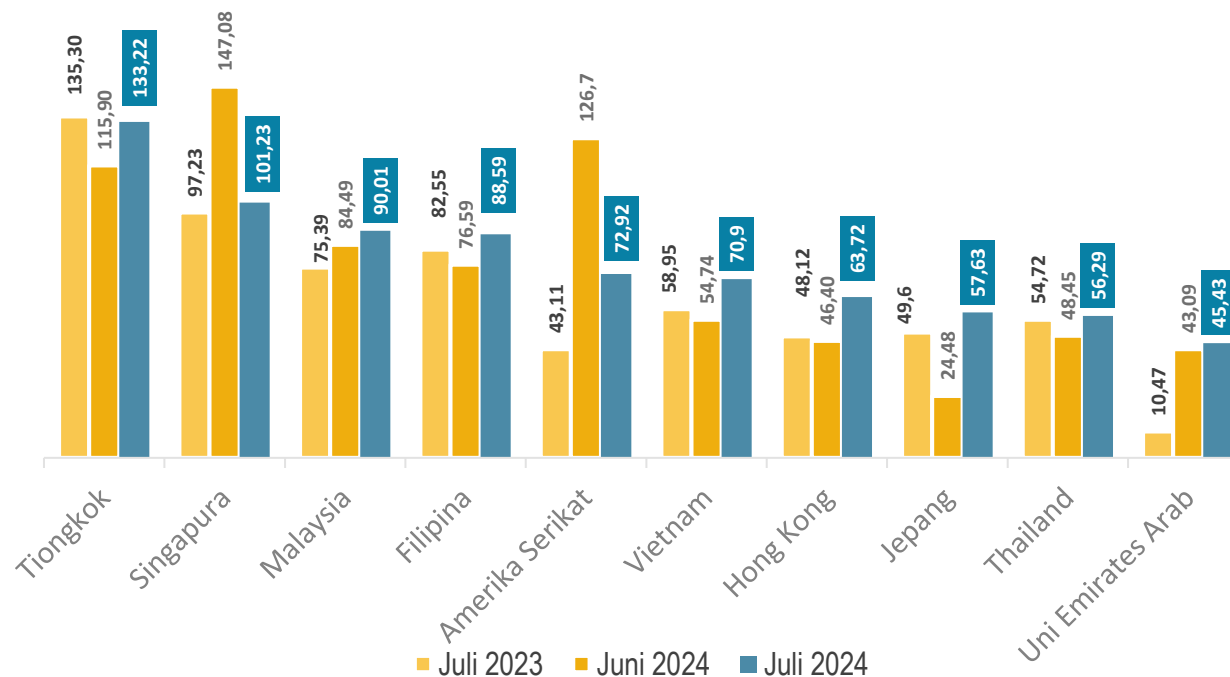
Pada Juli 2024, Tiongkok menjadi negara tujuan utama ekspor dari Jakarta



## Pangsa Ekspor ke Negara Tujuan Utama



## Perkembangan Ekspor ke Negara Tujuan Utama (Juta US\$)



- ▶ Ekspor ke Tiongkok **meningkat** secara *m-to-m* namun **menurun** secara *y-on-y*
- ▶ Ekspor ke Singapura dan Amerika Serikat **menurun** secara *m-to-m* namun **meningkat** secara *y-on-y*

IMPOR



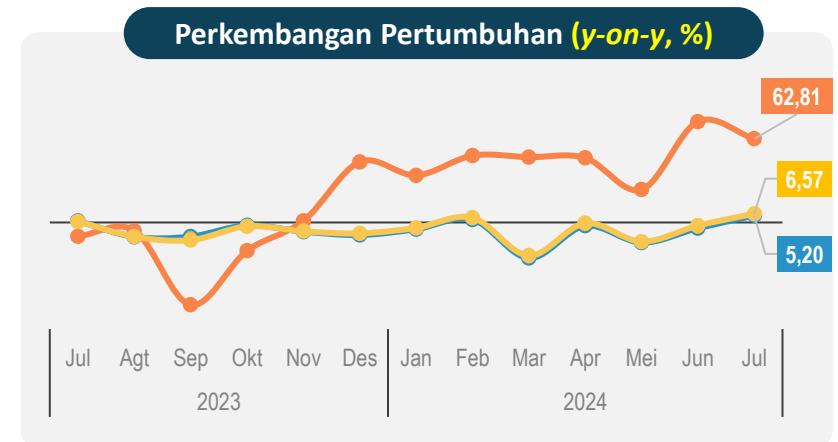
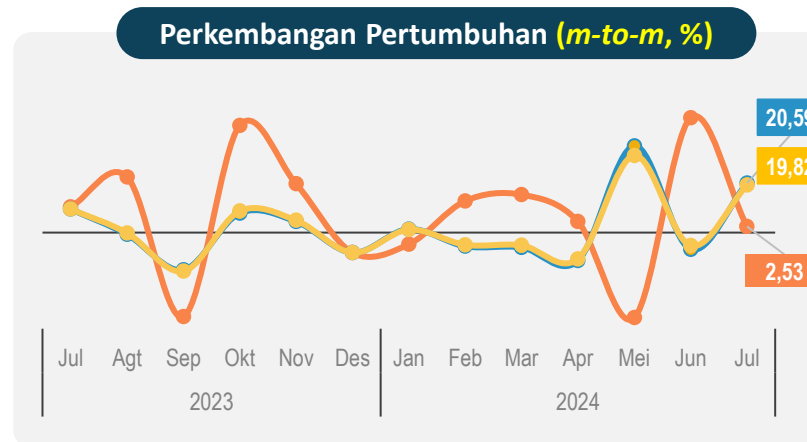
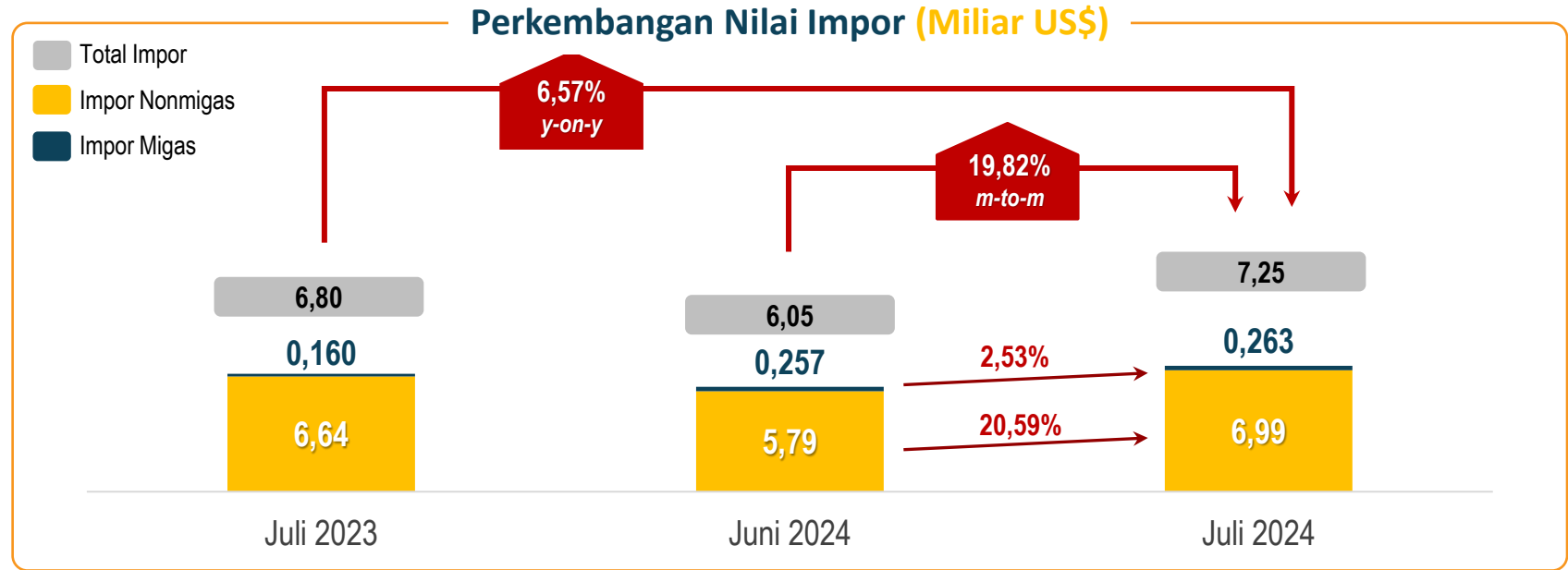
# PERKEMBANGAN IMPOR JAKARTA

Nilai impor Jakarta Juli 2024 mencapai **US\$7,25 miliar** atau **naik 19,82 persen** dibanding Juni 2024



Total nilai impor mengalami **kenaikan** baik secara m-to-m maupun y-on-y.


**Kenaikan** nilai impor baik m-to-m dan y-on-y terjadi pada kelompok **migas** dan **non migas**



Impor Migas

Impor Non Migas

Total Impor



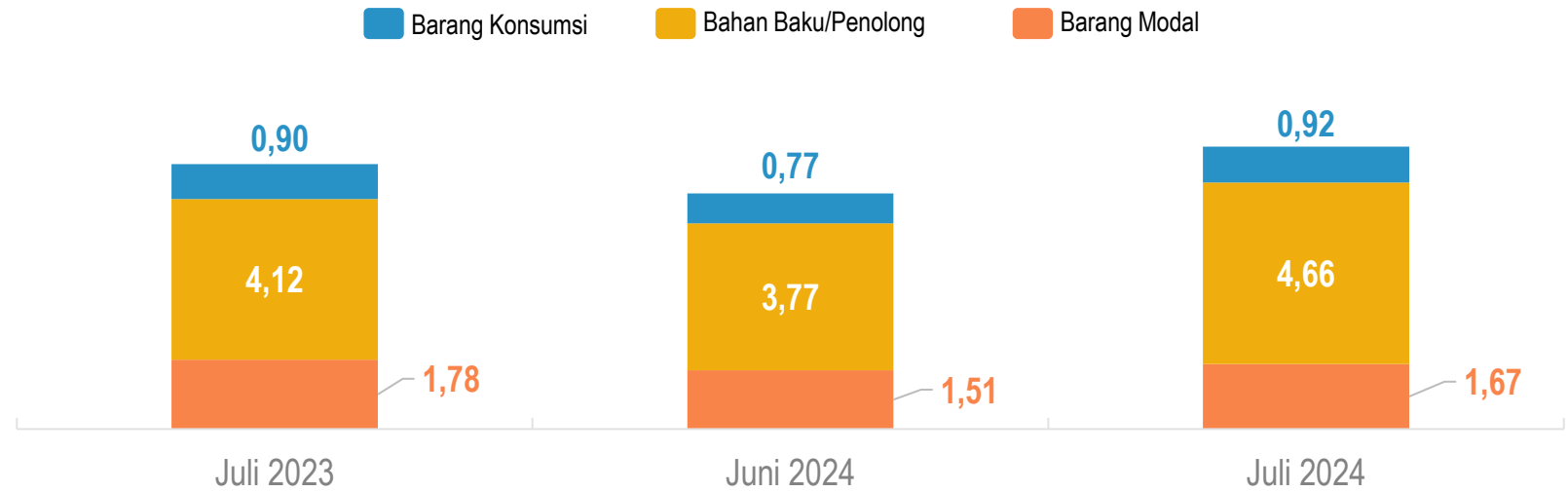
# PERKEMBANGAN IMPOR JAKARTA MENURUT PENGGUNAAN

Impor untuk kelompok Barang Modal mengalami **penurunan** secara y-on-y pada Juli 2024

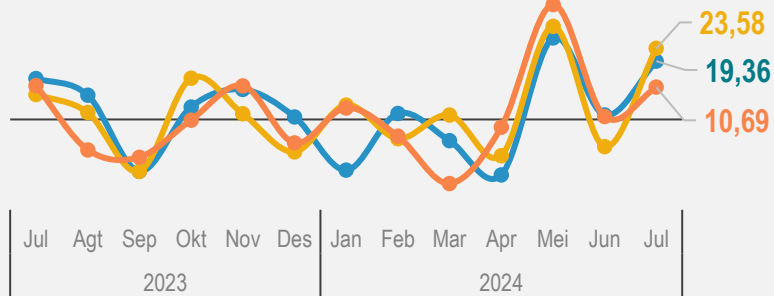


Semua kelompok Impor menurut penggunaan mengalami **kenaikan** secara **month-to-month**

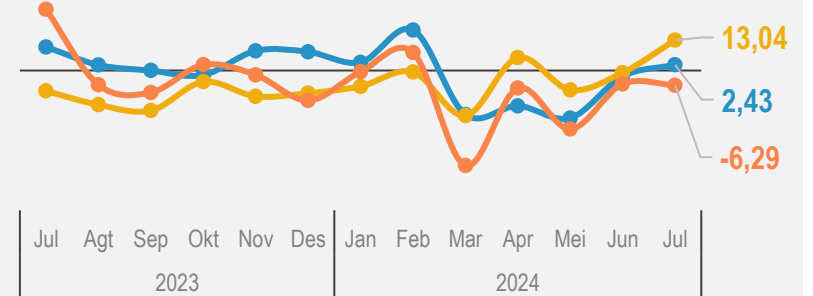
## Perkembangan Nilai Impor Menurut Penggunaan (Miliar US\$)




## Perkembangan Pertumbuhan (m-to-m, %)



## Perkembangan Pertumbuhan (y-on-y, %)



Barang Konsumsi    Bahan Baku/Penolong    Barang Modal



# PERKEMBANGAN IMPOR KOMODITAS UTAMA, JULI 2024

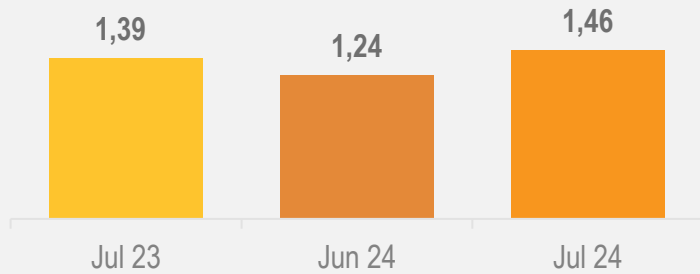
Pada Juli 2024, ketiga komoditas yang memiliki nilai impor ke Jakarta tertinggi mengalami **kenaikan** secara m-to-m.



## Mesin & Peralatan Mekanis serta Bagiannya (HS 84)

Share : 20,12%

Nilai Impor (Miliar US\$)



### Perkembangan Pertumbuhan

m-to-m

y-on-y

**17,90%**  
Jul'24 thd Jun'24

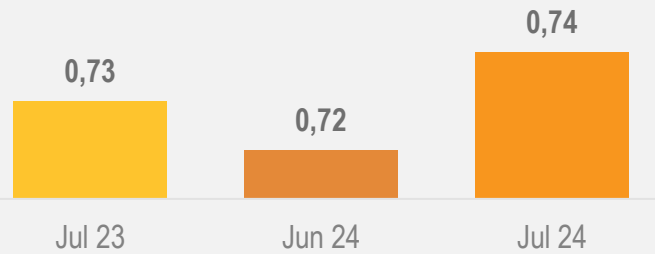
**5,06%**  
Jul'24 thd Jul'23



## Mesin & Perlengkapan Elektrik serta Bagiannya (HS 85)

Share : 10,25%

Nilai Impor (Miliar US\$)



### Perkembangan Pertumbuhan

m-to-m

y-on-y

**2,54%**  
Jul'24 thd Jun'24

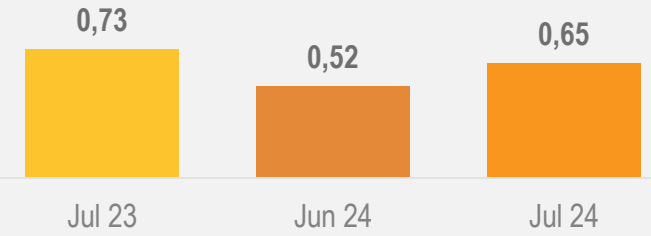
**1,84%**  
Jul'24 thd Jul'23



## Kendaraan dan Bagiannya (HS 87)

Share : 9,00%

Nilai Impor (Miliar US\$)



### Perkembangan Pertumbuhan

m-to-m

y-on-y

**26,10%**  
Jul'24 thd Jun'24

**10,80%**  
Jul'24 thd Jul'23



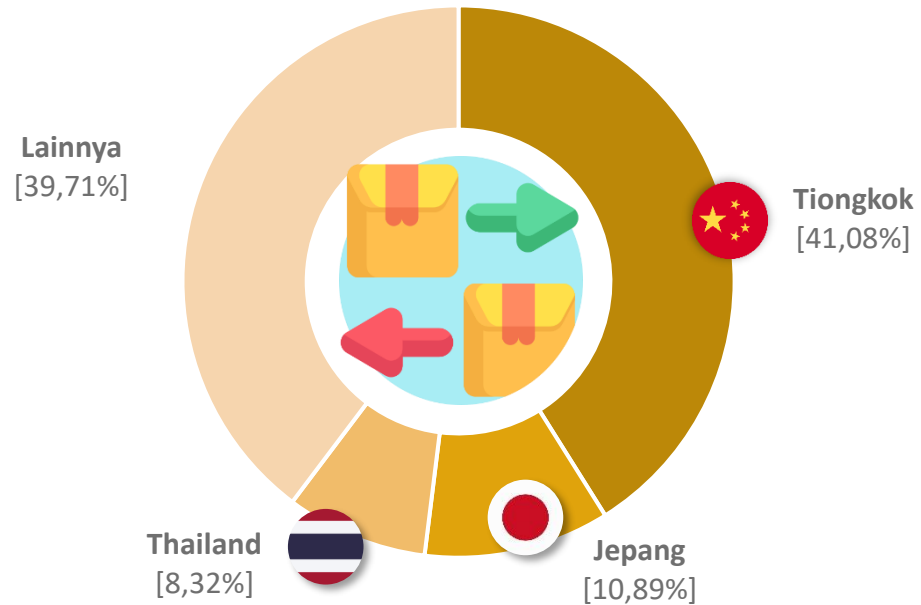


# NEGARA UTAMA ASAL IMPOR

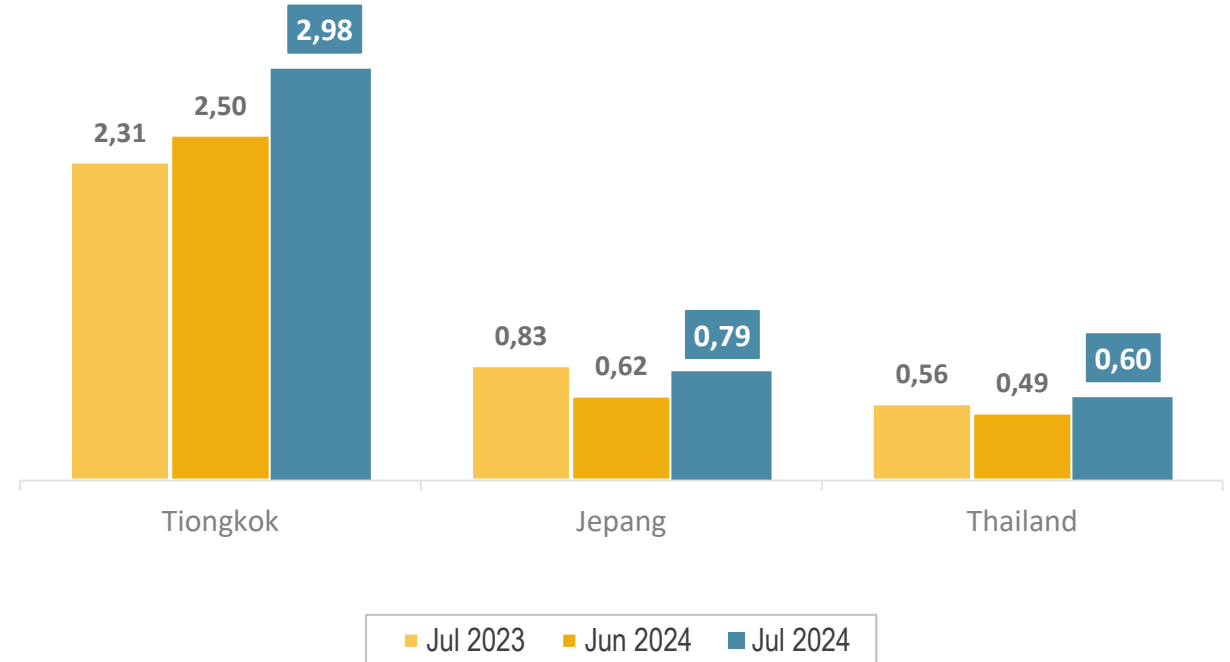
Pada Juli 2024, Tiongkok masih menjadi asal utama impor Jakarta



## Pangsa Impor dari Negara Asal Utama



## Perkembangan Impor dari Negara Asal Utama (Miliar US\$)



▶ Impor dari Tiongkok, Jepang dan Thailand **meningkat** secara *m-to-m*

▶ Secara *y-on-y*, dari 3 negara terbesar impor, hanya Jepang yang mengalami **penurunan**



**BADAN PUSAT STATISTIK  
PROVINSI DKI JAKARTA**



**STATISTIK  
BERKUALITAS  
UNTUK  
INDONESIA EMAS**

SEPTEMBER

# PERKEMBANGAN PARIWISATA

No. 40/09/31/Th. XXVI, 2 September 2024

# TINGKAT PENGHUNIAN KAMAR (TPK)

### Perkembangan Bulanan TPK Hotel Klasifikasi Bintang, 2022-2024 (%)



Juli 2024

TPK hotel klasifikasi bintang mencapai **54,23** persen

m-to-m

↑ **2,69** persen poin

y-on-y

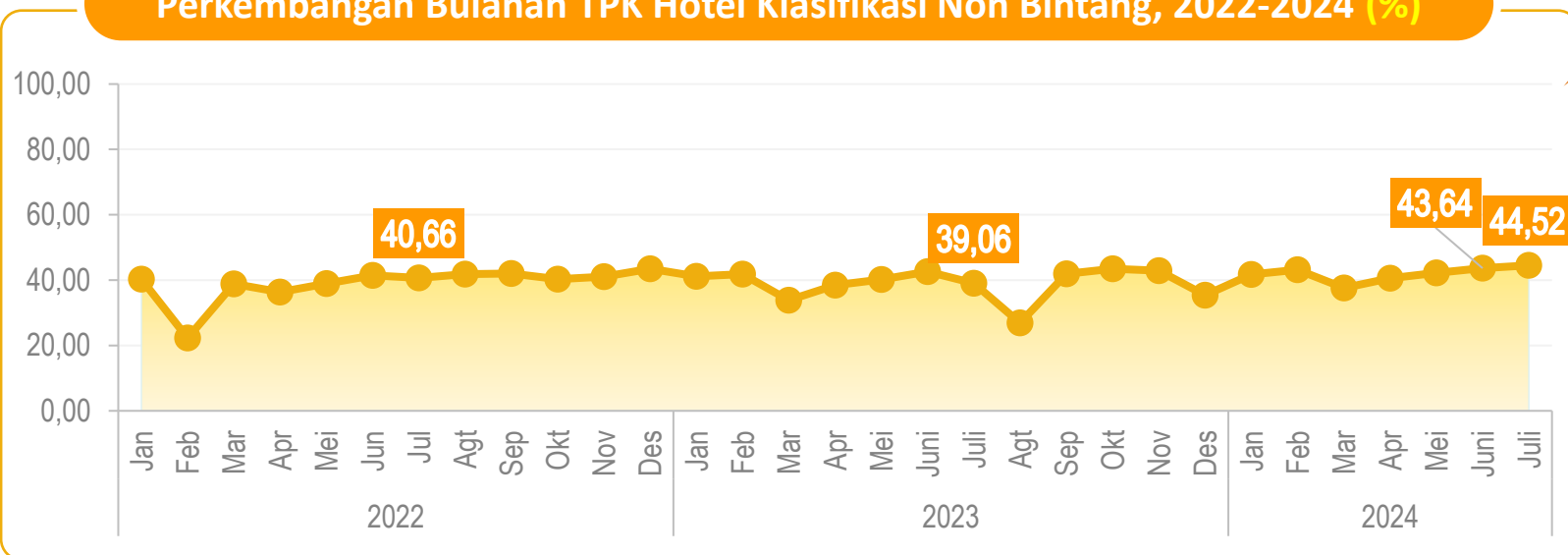
↓ **1,27** persen poin



TPK hotel bintang tertinggi tercatat pada hotel **Bintang tiga** (**60,16** persen)



### Perkembangan Bulanan TPK Hotel Klasifikasi Non Bintang, 2022-2024 (%)



Juli 2024

TPK hotel klasifikasi non bintang mencapai **44,52** persen

m-to-m

↑ **0,88** persen poin

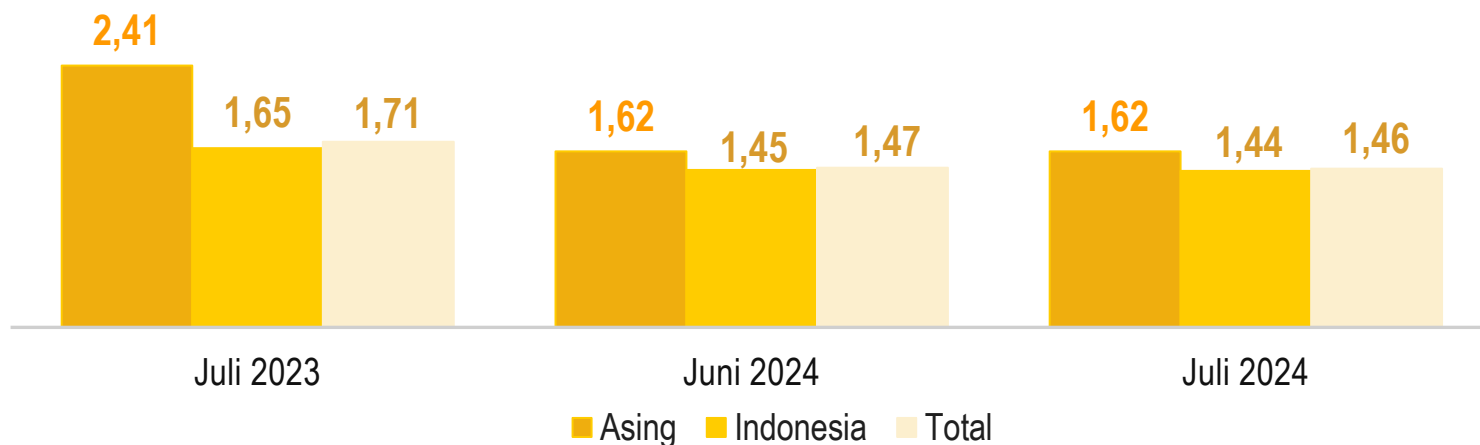
y-on-y

↑ **5,46** persen poin



# RATA-RATA LAMA MENGINAP TAMU HOTEL (RLMT)

## Perkembangan RLMT Hotel Bintang, Juli 2024 (hari)



### Juli 2024

RLMT hotel bintang mencapai **1,46** hari

*m-to-m*

↓ **0,01 hari**

*y-on-y*

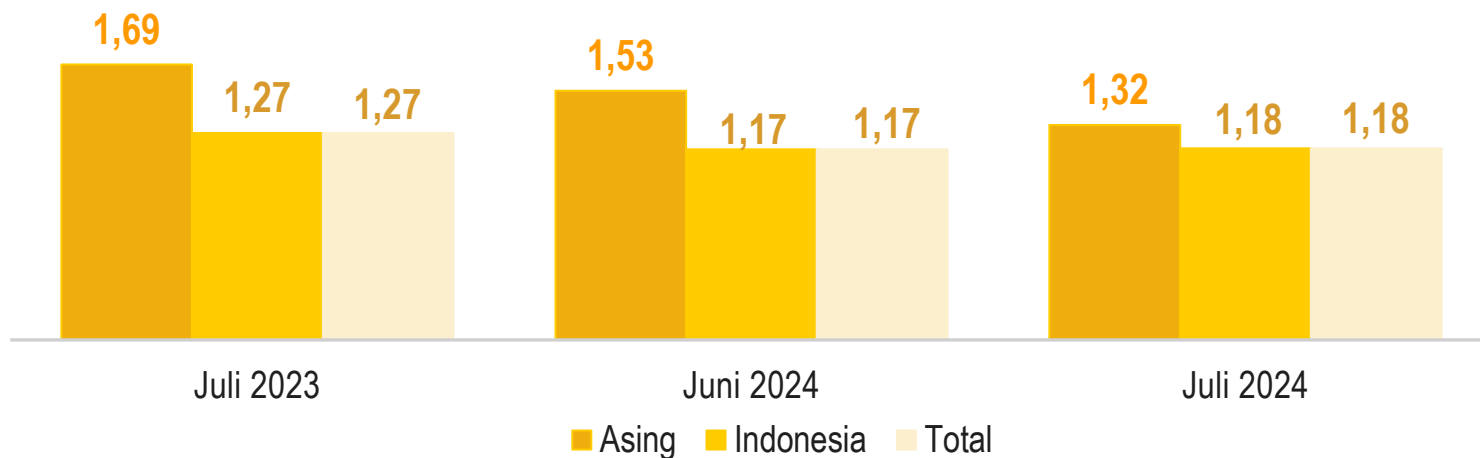
↓ **0,25 hari**



RLMT hotel bintang tertinggi tercatat pada hotel **Bintang Empat** (1,53 hari)



## Perkembangan RLMT Hotel Non Bintang, Juli 2024 (hari)



### Juli 2024

RLMT hotel non bintang mencapai **1,18** hari

*m-to-m*

↑ **0,01 hari**

*y-on-y*

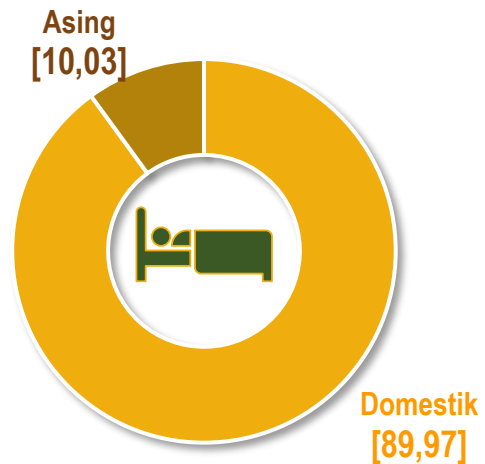
↓ **0,09 hari**



# PROPORSI TAMU HOTEL BINTANG



### Proporsi Tamu Hotel Bintang, Juli 2024 (persen)



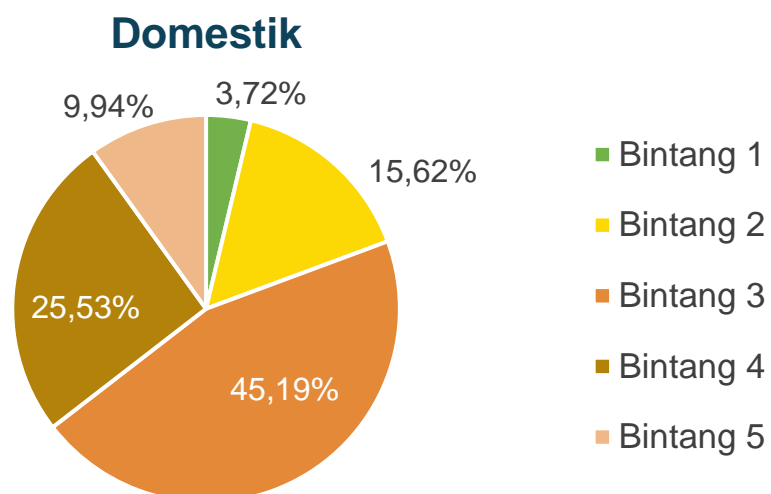
Juli 2024



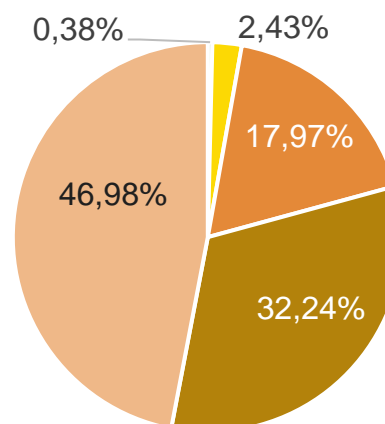
Proporsi tamu asing yang menginap di hotel bintang sebesar **10,03 persen**.



### Proporsi Tamu Hotel Menurut Kelas Hotel Bintang, Juli 2024 (persen)



#### Asing



Juli 2024



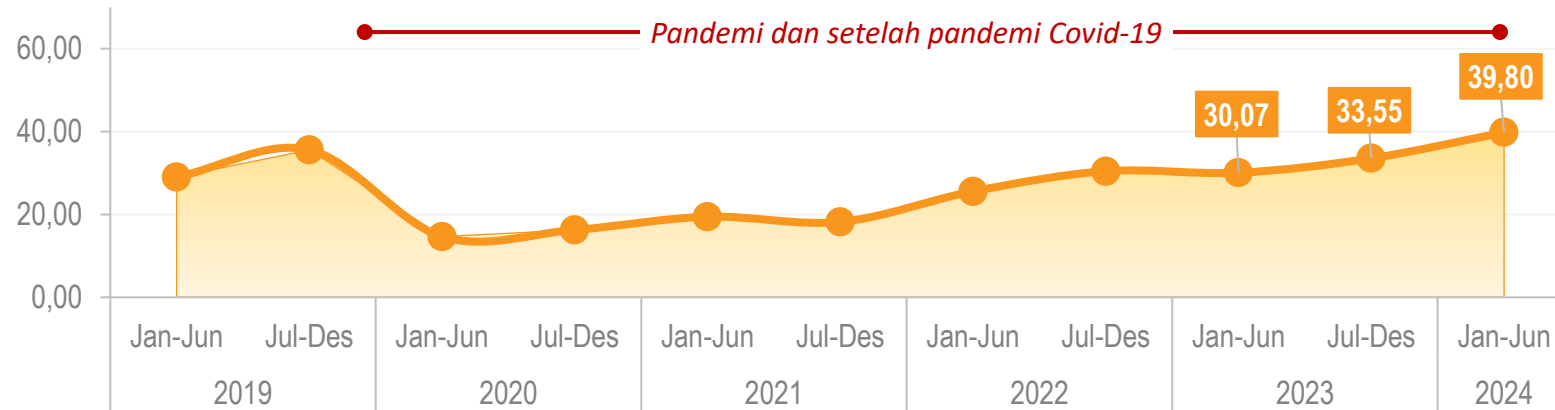
Hotel bintang tiga menjadi pilihan utama menginap tamu Indonesia, sebanyak **45,19 persen**. Sementara tamu asing lebih memilih menginap di hotel bintang lima, sebanyak **46,98 persen**.



# PERKEMBANGAN WISATAWAN NUSANTARA JAKARTA

Pada semester I 2024, Jumlah Perjalanan Wisatawan menurut Tujuan DKI Jakarta meningkat dibandingkan semester sebelumnya

Perkembangan Jumlah Perjalanan Wisatawan Nusantara menurut Tujuan DKI Jakarta, 2019-2024 (Juta Orang)



## Jan-Jun 2024

Jumlah Perjalanan Wisatawan Nusantara Menurut Tujuan DKI Jakarta mencapai **39,80 juta**

Jan-Jun 2024  
Terhadap  
Jan-Jun 2023

↑ **32,36%**

Jan-Jun 2024  
Terhadap  
Jul-Des 2023

↑ **18,64%**



## Jan-Jun 2024

Jumlah Perjalanan Wisatawan Nusantara Menurut Asal DKI Jakarta mencapai **44,97 juta**

Jan-Jun 2024  
Terhadap  
Jan-Jun 2023

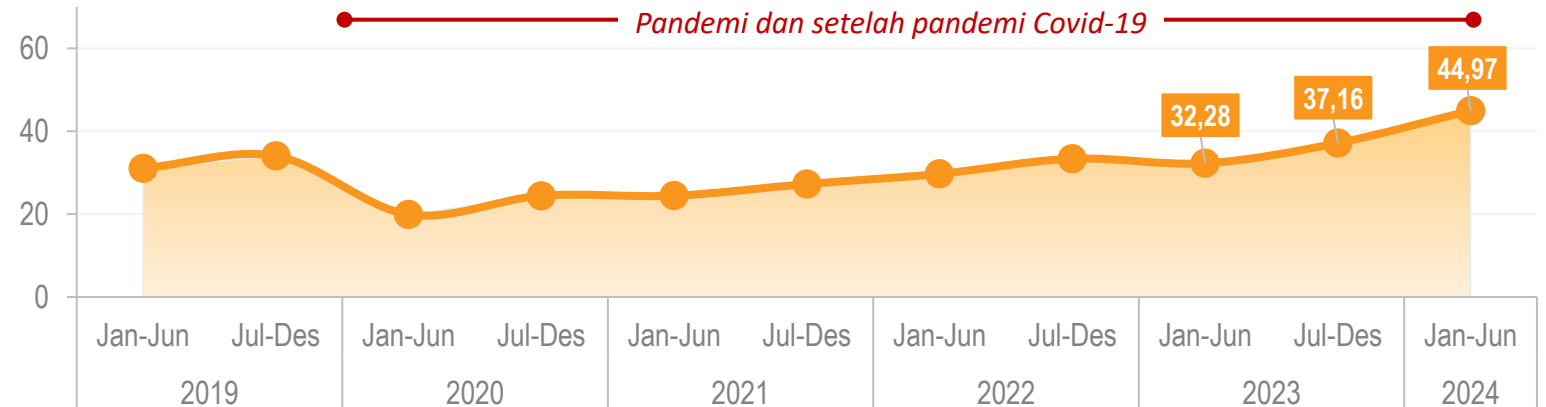
↑ **39,35%**

Jan-Jun 2024  
Terhadap  
Jul-Des 2023

↑ **21,03%**



Perkembangan Jumlah Perjalanan Wisatawan Nusantara menurut Asal DKI Jakarta, 2019-2024 (Juta Orang)




# PERKEMBANGAN WISATAWAN NUSANTARA JAKARTA

Perjalanan Wisatawan Nusantara menuju Jakarta lebih sedikit daripada keluar Jakarta

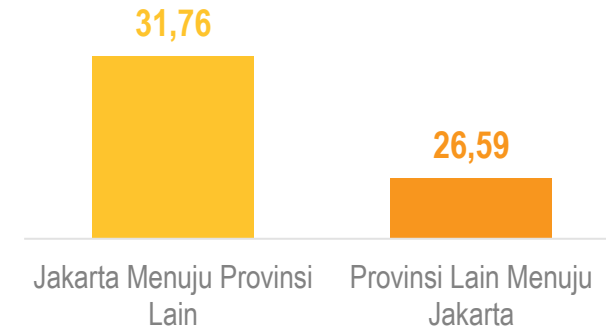


Kota Jakarta Selatan merupakan wilayah yang menjadi **paling sering** dikunjungi wisatawan nusantara.

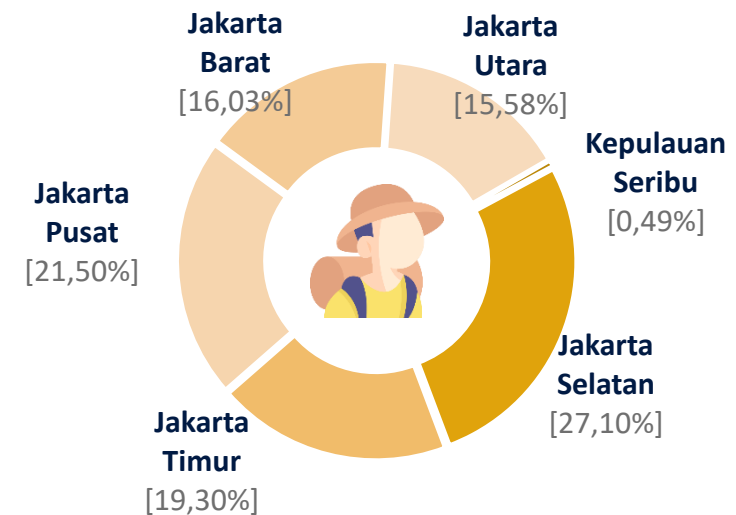
Jumlah perjalanan wisnus ke DKI Jakarta **lebih rendah** ketimbang dari DKI Jakarta menuju Provinsi Lain



## Jumlah Perjalanan Wisatawan Nusantara (dalam juta)



## Proporsi Wisatawan Nusantara berdasarkan Tujuan



# PERKEMBANGAN TRANSPORTASI

No. 41/09/31/Th. XXVI, 2 September 2024

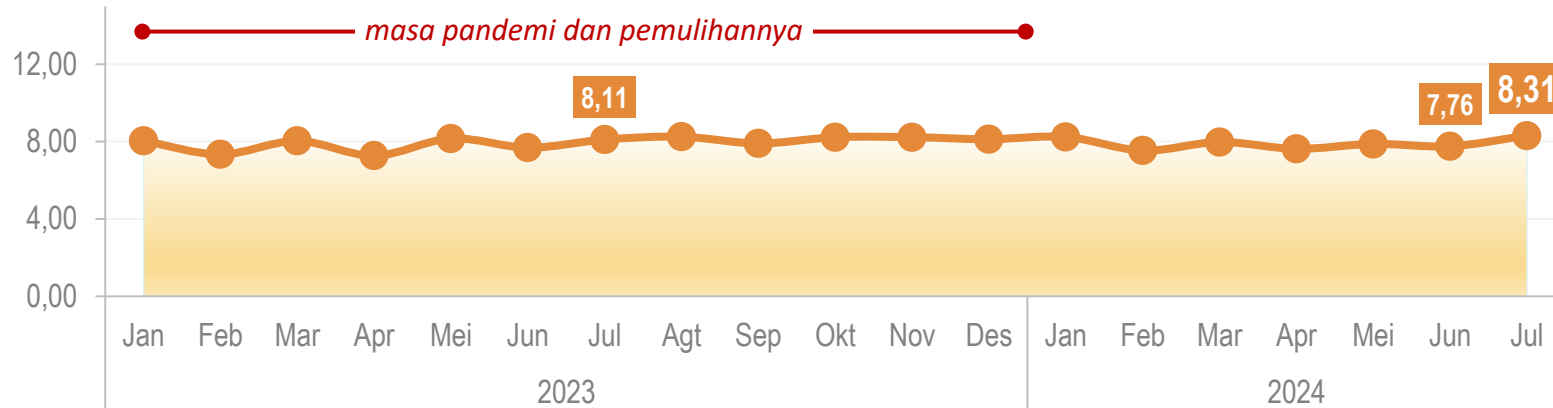


# PERKEMBANGAN INDIKATOR MODA MRT JAKARTA

Jumlah penumpang MRT Jakarta **Meningkat** secara Bulanan pada Juli 2024



## Perkembangan Jumlah Perjalanan MRT Jakarta, 2023-2024 (Ribu Perjalanan)



Juli 2024

Jumlah Perjalanan MRT Jakarta  
**8.307 Perjalanan**

m-to-m

↑ 6,99%

y-on-y

↑ 2,44%

Secara **kumulatif**, total perjalanan MRT Jakarta Januari-Juli 2024 mencapai **55.336 perjalanan**, **naik 1,28 persen** dibandingkan periode yang sama tahun 2023.



Juli 2024

Jumlah Penumpang MRT Jakarta  
**3.784.237 Orang**

m-to-m

↑ 8,91%

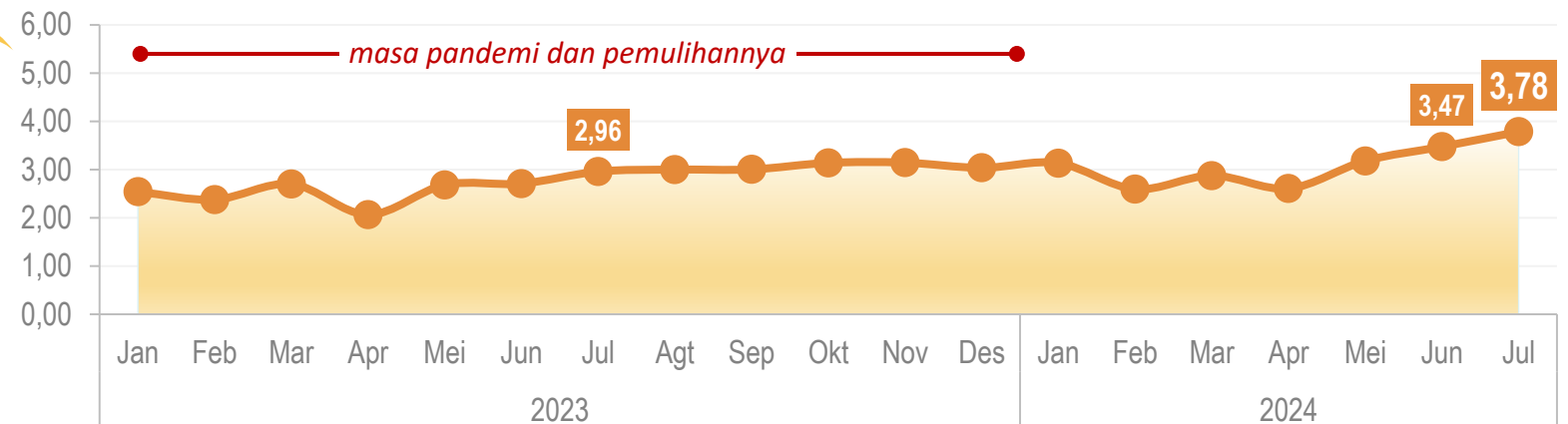
y-on-y

↑ 27,87%

Secara **kumulatif**, jumlah penumpang MRT Jakarta Januari-Juli 2024 mencapai **21,65 juta orang**, **naik 20,03 persen** dibandingkan periode yang sama tahun 2023.



## Perkembangan Jumlah Penumpang MRT Jakarta, 2023-2024 (Juta Orang)



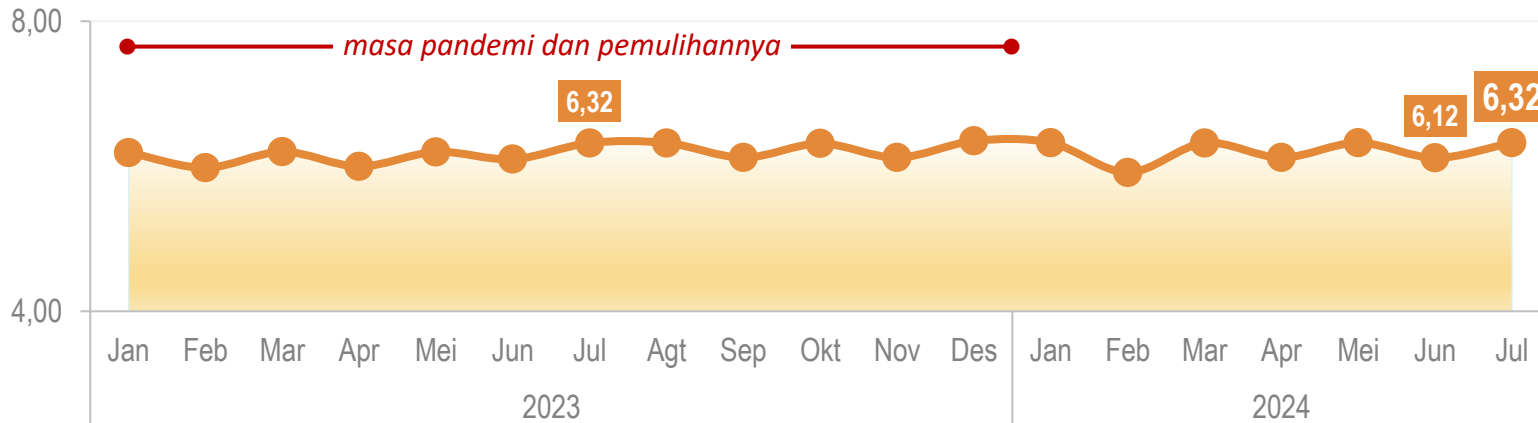
Sumber: Dinas Perhubungan Provinsi DKI Jakarta, 2024

# PERKEMBANGAN INDIKATOR MODA LRT JAKARTA

Jumlah penumpang LRT Jakarta **Meningkat** secara Bulanan pada Juli 2024



## Perkembangan Jumlah Perjalanan LRT Jakarta, 2023-2024 (Ribuan Perjalanan)



Juli 2024

Jumlah Perjalanan LRT Jakarta  
**6.324 Perjalanan**

m-to-m

↑ 3,38%

y-on-y

↑ 0,03%



Secara kumulatif, total perjalanan LRT Jakarta Januari-Juli 2024 mencapai **43.446 perjalanan**, naik **1,07 persen** dibandingkan periode yang sama tahun 2023.

Juli 2024

Jumlah Penumpang LRT Jakarta  
**132.456 Orang**

m-to-m

↑ 28,96%

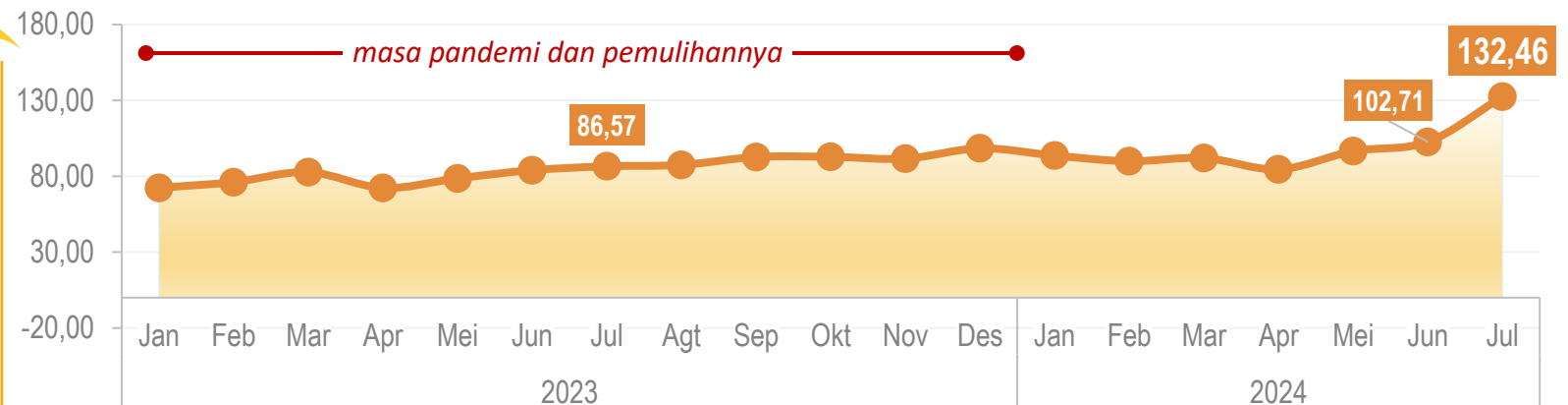
y-on-y

↑ 53,00%



Secara kumulatif, jumlah penumpang LRT Jakarta Januari-Juli 2024 mencapai **691,85 ribu orang**, naik **25,14 persen** dibandingkan periode yang sama tahun 2023.

## Perkembangan Jumlah Penumpang LRT Jakarta, 2023-2024 (Ribuan Orang)



Sumber: Dinas Perhubungan Provinsi DKI Jakarta, 2024

# PERKEMBANGAN INDIKATOR MODA TRANSJAKARTA

Jumlah penumpang TransJakarta Meningkat secara Bulanan pada Juli 2024



## Perkembangan Jumlah Bus Operasional TransJakarta, 2023-2024 (Ribuan Unit)



Juli 2024

Jumlah Bus yang Beroperasi  
4.418 Unit

m-to-m

↓ 1,54%

y-on-y

↑ 7,39%



Juli 2024  
Jumlah Penumpang TransJakarta  
35,50 Juta Orang

m-to-m

↑ 12,29%

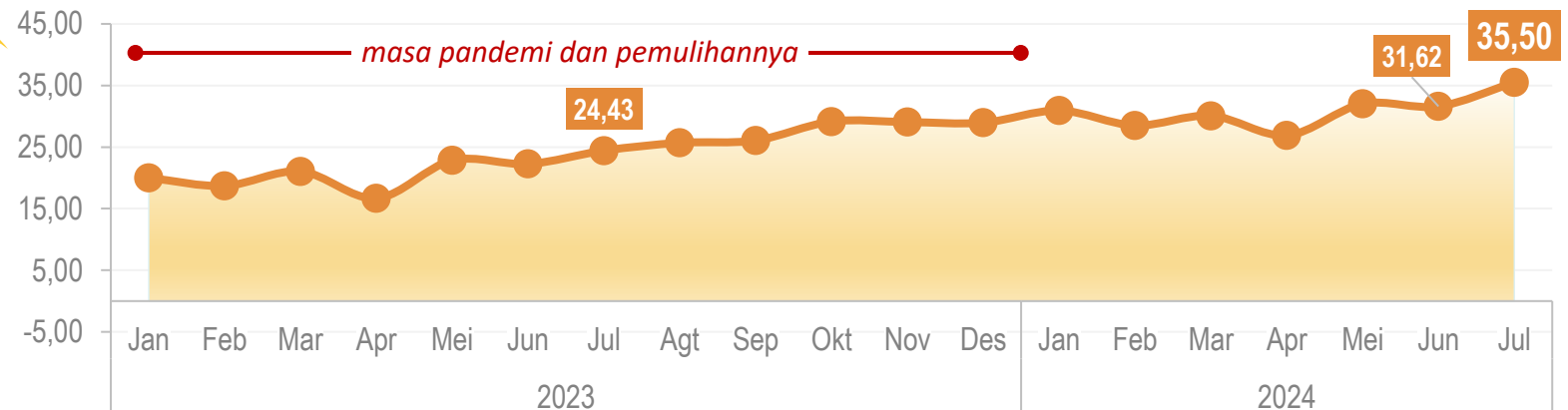
y-on-y

↑ 45,34%



Secara kumulatif, jumlah penumpang TransJakarta Januari-Juli 2024 mencapai 215,57 juta orang, naik 47,67 persen dibandingkan periode yang sama tahun 2023.

## Perkembangan Jumlah Penumpang TransJakarta, 2023-2024 (Juta Orang)



Sumber: Dinas Perhubungan Provinsi DKI Jakarta, 2024



BAHAN TAYANG DAN NASKAH BRS  
DAPAT DIUNDUH MELALUI TAUTAN BERIKUT:

***[jakarta.bps.go.id/pressrelease.html](http://jakarta.bps.go.id/pressrelease.html)***

*Penyedia Data Statistik Berkualitas  
untuk Indonesia Maju*

**Terima Kasih**  
<https://jakarta.bps.go.id>

   @bpsdkijakarta

