

# STATISTIK HARGA PERDESAAN

## PROVINSI NUSA TENGGARA BARAT

# 2022



<https://nw>



STATISTIK HARGA  
**PERDESAAN**

PROVINSI NUSA TENGGARA BARAT

**2022**



# STATISTIK HARGA PERDESAAN PROVINSI NUSA TENGGARA BARAT 2022

ISSN	: 2746-511X
No. Publikasi	: 52000.2324
Katalog BPS	: 7101001.52
Naskah	: BPS Provinsi Nusa Tenggara Barat
Penyunting	: BPS Provinsi Nusa Tenggara Barat
Desain Sampul	: BPS Provinsi Nusa Tenggara Barat
Diterbitkan Oleh	: © BPS Provinsi Nusa Tenggara Barat
Dicetak Oleh	: CV. Maharani

Mataram: Badan Pusat Statistik Provinsi Nusa Tenggara Barat, 2023  
xxxii + 263 halaman; 17,6 x 25 cm

*Dilarang mengumumkan, mendistribusikan, mengomunikasikan, dan/atau menggandakan sebagian atau seluruh buku ini untuk tujuan komersial tanpa izin tertulis dari Badan Pusat Statistik*

Sumber Gambar : [www.freepik.com](http://www.freepik.com)  
[www.unsplash.com/@wherda](http://www.unsplash.com/@wherda)  
[www.unsplash.com/@aryakrisdyantara](http://www.unsplash.com/@aryakrisdyantara)  
[www.unsplash.com/@wsryn](http://www.unsplash.com/@wsryn)

TIM PENYUSUN  
STATISTIK HARGA PERDESAAN  
PROVINSI NUSA TENGGARA BARAT 2022

Pengarah : Drs. Wahyudin, M.M.  
Penanggung Jawab : Drs. Muhamad Saphoan  
Editor : Ani Rustiani, S.S.T.  
Penulis : Roshan Fikri, S.S.T.  
Pengolah Data : Roshan Fikri, S.S.T.  
Cover : Roshan Fikri, S.S.T.

<https://ntb.bps.go.id/>



# KATA PENGANTAR

**Publikasi Statistik Harga Perdesaan Provinsi Nusa Tenggara Barat 2022** merupakan publikasi lanjutan dari publikasi sebelumnya. Data harga yang disajikan mencakup 8 (delapan) kabupaten di Provinsi Nusa Tenggara Barat.

Data yang disajikan adalah data tahun 2022 yang mencakup harga produsen berbagai komoditas hasil pertanian pada 5 subsektor yaitu: tanaman pangan, hortikultura, tanaman perkebunan rakyat, peternakan dan perikanan. Selain itu tercakup pula data harga konsumen/eceran di pasar–pasar pedesaan dari barang/jasa keperluan konsumsi rumah tangga kelompok makanan dan nonmakanan. Data tersebut dikumpulkan melalui survei yang dilakukan secara rutin setiap bulan oleh BPS dalam rangka penghitungan Indeks Nilai Tukar Petani (NTP). Pembahasan Nilai Tukar Petani Tahun 2022 pada 5 subsektor pertanian disajikan pada publikasi tersendiri.

Kami menyadari bahwa publikasi ini masih belum lengkap dalam memenuhi kebutuhan para konsumen data secara maksimal. Oleh karena itu kritik dan saran yang konstruktif sangat diharapkan guna penyempurnaan di masa yang akan datang.

Terimakasih disampaikan kepada semua pihak yang telah membantu terwujudnya publikasi ini.

Mataram, 23 Juni 2023  
KEPALA BADAN PUSAT STATISTIK  
PROVINSI NUSA TENGGARA BARAT



Wahyudin



# DAFTAR ISI

	<b>Halaman</b>
Kata Pengantar	v
Daftar Isi	vii
Daftar Tabel	ix
Daftar Grafik	xi
Daftar Lampiran	xiii
<b>PENJELASAN RINGKAS HARGA PRODUSEN PEDESAAN</b>	<b>1</b>
1.1 Pendahuluan	1
1.2 Cakupan Data	1
1.3 Metode Pengumpulan Data dan Penghitungan Rata-rata Harga	2
1.4 Konsep dan Definisi	3
1.5 Ulasan Singkat	3
<b>PENJELASAN RINGKAS HARGA KONSUMEN PEDESAAN</b>	<b>9</b>
2.1 Pendahuluan	9
2.2 Cakupan Data	9
2.3 Metode Pengumpulan Data dan Penghitungan Rata-rata Harga	10
2.4 Konsep dan Definisi	11
2.5 Ulasan Singkat	12







# DAFTAR TABEL

No	Judul Tabel	Hal
1	Rata-rata Harga Produsen Cabe Rawit di Provinsi Nusa Tenggara Barat dan Persentase Perubahan, 2022	4
2	Rata-rata Harga Produsen Ayam Ras Pedaging di Provinsi Nusa Tenggara Barat dan Persentasenya, 2022	6





# DAFTAR GRAFIK

No	Judul Grafik	Hal
1	Rata-rata Harga Produsen Gabah Kering Panen (GKP) di Provinsi Nusa Tenggara Barat (Rp/100 Kg), 2022	4
2	Rata-rata Harga Produsen Bawang Merah di Provinsi Nusa Tenggara Barat (Rp/100 Kg), 2022	5
3	Rata-rata Harga Produsen Sapi Potong di Provinsi Nusa Tenggara Barat (Rp/Ekor), 2022	6
4	Rata-rata Harga Produsen Ikan Tongkol dan Ikan Kembung di Provinsi Nusa Tenggara Barat (Rp/Kg), 2022	7
5	Perkembangan Rata-rata Harga Konsumen Beras di Provinsi Nusa Tenggara Barat (Rp/kg), 2021–2022	13
6	Rata-rata Harga Konsumen Minyak Goreng di Provinsi Nusa Tenggara Barat (Rp/Liter), 2022	14
7	Rata-rata Harga Konsumen Gula Pasir Curah di Provinsi Nusa Tenggara Barat (Rp/Kg), 2022	14





# DAFTAR LAMPIRAN

No	Judul Lampiran	Hal
<b>1</b>	<b>HARGA PRODUSEN</b>	
<b>1.1</b>	<b>SUBSEKTOR TANAMAN PANGAN</b>	
1.1.1	Harga Produsen Perdesaan, Subsektor Tanaman Pangan, 2022 Gabah Kering Panen (GKP), Ciherang (Rp/100 Kg)	17
1.1.2	Harga Produsen Perdesaan, Subsektor Tanaman Pangan, 2022 Gabah Kering Giling (GKG), Ciherang (Rp/100 Kg)	18
1.1.3	Harga Produsen Perdesaan, Subsektor Tanaman Pangan, 2022 Jagung Pipilan/Pocelan, Kuning (Rp/100 Kg)	19
1.1.4	Harga Produsen Perdesaan, Subsektor Tanaman Pangan, 2022 Kacang Hijau, Kering (Rp/100 Kg)	20
1.1.5	Harga Produsen Perdesaan, Subsektor Tanaman Pangan, 2022 Kacang Kedelai, Putih (Rp/100 Kg)	21
1.1.6	Harga Produsen Perdesaan, Subsektor Tanaman Pangan, 2022 Kacang Tanah, Dikupas (Rp/100 Kg)	22
1.1.7	Harga Produsen Perdesaan, Subsektor Tanaman Pangan, 2022 Ketela Pohon, Tidak Pahit (Rp/100 Kg)	23
1.1.8	Harga Produsen Perdesaan, Subsektor Tanaman Pangan, 2022 Ketela Rambat, Putih (Rp/100 Kg)	24
<b>1.2</b>	<b>SUBSEKTOR HORTIKULTURA</b>	
1.2.1	Harga Produsen Perdesaan, Subsektor Hortikultura, 2022 Bawang Merah, Kecil (Rp/100 Kg)	25
1.2.2	Harga Produsen Perdesaan, Subsektor Hortikultura, 2022 Bawang Putih, Kering (Rp/100 Kg)	26
1.2.3	Harga Produsen Perdesaan, Subsektor Hortikultura, 2022 Cabai Merah, Besar (Rp/100 Kg)	27

No	Judul Lampiran	Hal
1.2.4	Harga Produsen Perdesaan, Subsektor Hortikultura, 2022 Cabai Rawit, Campur (Rp/100 Kg)	28
1.2.5	Harga Produsen Perdesaan, Subsektor Hortikultura, 2022 Kacang Panjang, Segar (Rp/100 Kg)	29
1.2.6	Harga Produsen Perdesaan, Subsektor Hortikultura, 2022 Kangkung, Segar (Rp/100 Kg)	30
1.2.7	Harga Produsen Perdesaan, Subsektor Hortikultura, 2022 Ketimun, Sedang (Rp/100 Kg)	31
1.2.8	Harga Produsen Perdesaan, Subsektor Hortikultura, 2022 Terung Panjang, Segar (Rp/100 Kg)	32
1.2.9	Harga Produsen Perdesaan, Subsektor Hortikultura, 2022 Tomat Sayur, Segar (Rp/100 Kg)	33
1.2.10	Harga Produsen Perdesaan, Subsektor Hortikultura, 2022 Pepaya, Bangkok (Rp/100 Kg)	34
1.2.11	Harga Produsen Perdesaan, Subsektor Hortikultura, 2022 Pisang, Ambon (Rp/10 Sisir)	35
1.2.12	Harga Produsen Perdesaan, Subsektor Hortikultura, 2022 Rambutan, Aceh/Binjai (Rp/100 Kg)	36
<b>1.3 SUBSEKTOR TANAMAN PERKEBUNAN RAKYAT</b>		
1.3.1	Harga Produsen Perdesaan, Subsektor Tanaman Perkebunan Rakyat, 2022 Kelapa Belum Dikupas, Muda (Rp/100 Butir)	37
1.3.2	Harga Produsen Perdesaan, Subsektor Tanaman Perkebunan Rakyat, 2022 Coklat Biji, Kering (Rp/100 Kg)	38
1.3.3	Harga Produsen Perdesaan, Subsektor Tanaman Perkebunan Rakyat, 2022 Kopi Biji Kering, Arabica (Rp/100 Kg)	39
<b>1.4 SUBSEKTOR PETERNAKAN</b>		
1.4.1	Harga Produsen Perdesaan, Subsektor Peternakan, 2022 Sapi Potong, Lokal (Rp/Ekor (250 Kg))	40

No	Judul Lampiran	Hal
1.4.2	Harga Produsen Perdesaan, Subsektor Peternakan, 2022 Kerbau, Lokal (Rp/Ekor (250 Kg))	41
1.4.3	Harga Produsen Perdesaan, Subsektor Peternakan, 2022 Kambing, Kacang (Rp/Ekor (15 Kg))	42
1.4.4	Harga Produsen Perdesaan, Subsektor Peternakan, 2022 Itik/Bebek, Lokal (Rp/Ekor (1,5 Kg))	43
1.4.5	Harga Produsen Perdesaan, Subsektor Peternakan, 2022 Ayam (Umur < 5 Hari), Kampung (Rp/10 Ekor)	44
1.4.6	Harga Produsen Perdesaan, Subsektor Peternakan, 2022 Ayam (Umur < 5 Hari), Ras Potong (Rp/10 Ekor)	45
<b>1.5 SUBSEKTOR PERIKANAN TANGKAP</b>		
1.5.1	Harga Produsen Perdesaan, Subsektor Perikanan Tangkap, 2022 Ikan Ekor Kuning, Segar (Rp/Kg)	46
1.5.2	Harga Produsen Perdesaan, Subsektor Perikanan Tangkap, 2022 Ikan Kakap Merah (Bambangan), Segar (Rp/Kg)	47
1.5.3	Harga Produsen Perdesaan, Subsektor Perikanan Tangkap, 2022 Ikan Kembung, Segar (Rp/Kg)	48
1.5.4	Harga Produsen Perdesaan, Subsektor Perikanan Tangkap, 2022 Ikan Selar, Besar (Rp/Kg)	49
1.5.5	Harga Produsen Perdesaan, Subsektor Perikanan Tangkap, 2022 Ikan Tembang, Segar (Rp/Kg)	50
1.5.6	Harga Produsen Perdesaan, Subsektor Perikanan Tangkap, 2022 Ikan Tenggiri, Segar (Rp/Kg)	51
1.5.7	Harga Produsen Perdesaan, Subsektor Perikanan Tangkap, 2022 Ikan Terbang, Segar (Rp/Kg)	52



No	Judul Lampiran	Hal
1.5.8	Harga Produsen Perdesaan, Subsektor Perikanan Tangkap, 2022 Ikan Teri, Segar (Rp/Kg)	53
1.5.9	Harga Produsen Perdesaan, Subsektor Perikanan Tangkap, 2022 Ikan Tongkol, Segar (Rp/Kg)	54
1.5.10	Harga Produsen Perdesaan, Subsektor Perikanan Tangkap, 2022 Kepiting Laut, Segar (Rp/Kg)	55
1.5.11	Harga Produsen Perdesaan, Subsektor Perikanan Tangkap, 2022 Cumi–Cumi, Segar (Rp/Kg)	56
<b>1.6 SUBSEKTOR PERIKANAN BUDIDAYA</b>		
1.6.1	Harga Produsen Perdesaan, Subsektor Perikanan Budidaya, 2022 Ikan Gurame, Segar (Rp/Kg)	57
1.6.2	Harga Produsen Perdesaan, Subsektor Perikanan Budidaya, 2022 Ikan Lele, Segar (Rp/Kg)	58
1.6.3	Harga Produsen Perdesaan, Subsektor Perikanan Budidaya, 2022 Ikan Mas, Lokal (Rp/Kg)	59
1.6.4	Harga Produsen Perdesaan, Subsektor Perikanan Budidaya, 2022 Ikan Mujair, Segar (Rp/Kg)	60
1.6.5	Harga Produsen Perdesaan, Subsektor Perikanan Budidaya, 2022 Ikan Nila, Segar (Rp/Kg)	61
1.6.6	Harga Produsen Perdesaan, Subsektor Perikanan Budidaya, 2022 Ikan Patin, Segar (Rp/Kg)	62
1.6.7	Harga Produsen Perdesaan, Subsektor Perikanan Budidaya, 2022 Ikan Bandeng, Segar (Rp/Kg)	63

No	Judul Lampiran	Hal
1.6.8	Harga Produsen Perdesaan, Subsektor Perikanan Budidaya, 2022 Ikan Bawal, Segar (Rp/Kg)	64
1.6.9	Harga Produsen Perdesaan, Subsektor Perikanan Budidaya, 2022 Ikan Kerapu Macan, Segar (Rp/Kg)	65
1.6.10	Harga Produsen Perdesaan, Subsektor Perikanan Budidaya, 2022 Ikan Kakap Merah, Segar (Rp/Kg)	66
1.6.11	Harga Produsen Perdesaan. Subsektor Perikanan Budidaya, 2022 Ikan Kakap Putih, Segar (Rp/Kg)	67
1.6.12	Harga Produsen Perdesaan, Subsektor Perikanan Budidaya, 2022 Udang Vannamei, Segar (Rp/Kg)	68

## **2 HARGA KONSUMEN**

### **2.1 KELOMPOK BAHAN MAKANAN**

2.1.1	Harga Konsumen Perdesaan, Kelompok Bahan Makanan, 2022 Beras, IR 64 (Rp/Kg)	73
2.1.2	Harga Konsumen Perdesaan, Kelompok Bahan Makanan, 2022 Tepung Terigu, Segi Tiga Biru (Rp/Kg)	74
2.1.3	Harga Konsumen Perdesaan, Kelompok Bahan Makanan, 2022 Jagung Pipilan/Pocelan, Kering (Rp/Kg)	75
2.1.4	Harga Konsumen Perdesaan, Kelompok Bahan Makanan, 2022 Mie Instant, Indomie Ayam Bawang (Rp/Bungkus=70 Gram)	76
2.1.5	Harga Konsumen Perdesaan, Kelompok Bahan Makanan, 2022 Mie Telur Kering, Tiga Ayam (Rp/Bungkus = 200 Gram)	77
2.1.6	Harga Konsumen Perdesaan, Kelompok Bahan Makanan 2022 Bihun (Rp/Kg)	78
2.1.7	Harga Konsumen Perdesaan, Kelompok Bahan Makanan, 2022 Ketela Pohon, Tidak Pahit (Rp/Kg)	79

<b>No</b>	<b>Judul Lampiran</b>	<b>Hal</b>
2.1.8	Harga Konsumen Perdesaan, Kelompok Bahan Makanan, 2022 Daging Sapi, Biasa (Rp/Kg)	80
2.1.9	Harga Konsumen Perdesaan, Kelompok Bahan Makanan, 2022 Daging Ayam Ras (Rp/Kg)	81
2.1.10	Harga Konsumen Perdesaan, Kelompok Bahan Makanan, 2022 Rampela Hati Ayam (Rp/Kg)	82
2.1.11	Harga Konsumen Perdesaan, Kelompok Bahan Makanan, 2022 Ikan Cakalang, Segar (Rp/Kg)	83
2.1.12	Harga Konsumen Perdesaan, Kelompok Bahan Makanan, 2022 Cumi–Cumi, Segar (Rp/Kg)	84
2.1.13	Harga Konsumen Perdesaan, Kelompok Bahan Makanan, 2022 Ikan Ekor Kuning, Segar (Rp/Kg)	85
2.1.14	Harga Konsumen Perdesaan, Kelompok Bahan Makanan, 2022 Ikan Selar, Segar (Rp/Kg)	86
2.1.15	Harga Konsumen Perdesaan, Kelompok Bahan Makanan, 2022 Ikan Tenggiri, Segar (Rp/Kg)	87
2.1.16	Harga Konsumen Perdesaan, Kelompok Bahan Makanan, 2022 Ikan Teri, Segar (Rp/Kg)	88
2.1.17	Harga Konsumen Perdesaan, Kelompok Bahan Makanan, 2022 Ikan Tongkol, Segar (Rp/Kg)	89
2.1.18	Harga Konsumen Perdesaan, Kelompok Bahan Makanan, 2022 Udang Laut, Segar (Rp/Kg)	90
2.1.19	Harga Konsumen Perdesaan, Kelompok Bahan Makanan, 2022 Ikan Tembang, Segar (Rp/Kg)	91
2.1.20	Harga Konsumen Perdesaan, Kelompok Bahan Makanan, 2022 Ikan Layang, Segar (Rp/Kg)	92
2.1.21	Harga Konsumen Perdesaan, Kelompok Bahan Makanan, 2022 Ikan Baronang, Segar (Rp/Kg)	93
2.1.22	Harga Konsumen Perdesaan, Kelompok Bahan Makanan, 2022 Ikan Asin Teri, Teri No. 1 (Rp/Kg)	94
2.1.23	Harga Konsumen Perdesaan, Kelompok Bahan Makanan, 2022 Bakso Daging, Daging Sapi (Rp/10 Buah)	95

<b>No</b>	<b>Judul Lampiran</b>	<b>Hal</b>
2.1.24	Harga Konsumen Perdesaan, Kelompok Bahan Makanan, 2022 Susu Kental Manis, Putih (Rp/Kaleng = 397 Gram)	96
2.1.25	Harga Konsumen Perdesaan, Kelompok Bahan Makanan, 2022 Susu Kental Manis, Coklat (Rp/Kaleng = 390 Gram)	97
2.1.26	Harga Konsumen Perdesaan, Kelompok Bahan Makanan, 2022 Susu Cair Kemasan, Bendera (Rp/Kemas = 200 ml)	98
2.1.27	Harga Konsumen Perdesaan, Kelompok Bahan Makanan, 2022 Susu Bubuk Bayi, Lactogen (Rp/Kotak = 400 Gram)	99
2.1.28	Harga Konsumen Perdesaan, Kelompok Bahan Makanan, 2022 Telur Ayam Ras (Rp/Kg)	100
2.1.29	Harga Konsumen Perdesaan, Kelompok Bahan Makanan, 2022 Telur Itik/Bebek, Tawar Mentah (Rp/Butir)	101
2.1.30	Harga Konsumen Perdesaan, Kelompok Bahan Makanan, 2022 Telur Itik/Bebek, Asin Matang (Rp/Butir)	102
2.1.31	Harga Konsumen Perdesaan, Kelompok Bahan Makanan, 2022 Telur Puyuh, Matang (Rp/10 Butir)	103
2.1.32	Harga Konsumen Perdesaan, Kelompok Bahan Makanan, 2022 Minyak Goreng, Bimoli (Rp/Liter)	104
2.1.33	Harga Konsumen Perdesaan, Kelompok Bahan Makanan, 2022 Minyak Goreng, Curah (Rp/Liter)	105
2.1.34	Harga Konsumen Perdesaan, Kelompok Bahan Makanan, 2022 Margarine, Blue Band (Rp/Sachet = 200 Gram)	106
2.1.35	Harga Konsumen Perdesaan, Kelompok Bahan Makanan, 2022 Kelapa Tua Sudah Dikupas, Sedang (Rp/Butir)	107
2.1.36	Harga Konsumen Perdesaan, Kelompok Bahan Makanan, 2022 Kangkung, Segar (Rp/Kg)	108
2.1.37	Harga Konsumen Perdesaan, Kelompok Bahan Makanan, 2022 Bayam, Segar (Rp/Kg)	109
2.1.38	Harga Konsumen Perdesaan, Kelompok Bahan Makanan, 2022 Kubis/Kol, Putih (Rp/Kg)	110
2.1.39	Harga Konsumen Perdesaan, Kelompok Bahan Makanan, 2022 Kacang Panjang, Segar (Rp/Kg)	111

<b>No</b>	<b>Judul Lampiran</b>	<b>Hal</b>
2.1.40	Harga Konsumen Perdesaan, Kelompok Bahan Makanan, 2022 Kentang, Sedang (Rp/Kg)	112
2.1.41	Harga Konsumen Perdesaan, Kelompok Bahan Makanan, 2022 Cabai Merah, Besar (Rp/Kg)	113
2.1.42	Harga Konsumen Perdesaan, Kelompok Bahan Makanan, 2022 Cabai Merah, Keriting (Rp/Kg)	114
2.1.43	Harga Konsumen Perdesaan, Kelompok Bahan Makanan, 2022 Ketimun, Segar (Rp/Kg)	115
2.1.44	Harga Konsumen Perdesaan, Kelompok Bahan Makanan, 2022 Tomat Sayur, Segar (Rp/Kg)	116
2.1.45	Harga Konsumen Perdesaan, Kelompok Bahan Makanan, 2022 Labu Siam/Jipang, Segar (Rp/Kg)	117
2.1.46	Harga Konsumen Perdesaan, Kelompok Bahan Makanan, 2022 Terung, Panjang Ungu/Hijau (Rp/Kg)	118
2.1.47	Harga Konsumen Perdesaan, Kelompok Bahan Makanan, 2022 Nangka Muda, Baik (Rp/Kg)	119
2.1.48	Harga Konsumen Perdesaan, Kelompok Bahan Makanan, 2022 Tauge/Kecambah, Segar (Rp/Kg)	120
2.1.49	Harga Konsumen Perdesaan, Kelompok Bahan Makanan, 2022 Buncis, Segar (Rp/Kg)	121
2.1.50	Harga Konsumen Perdesaan, Kelompok Bahan Makanan, 2022 Wortel, Segar (Rp/Kg)	122
2.1.51	Harga Konsumen Perdesaan, Kelompok Bahan Makanan, 2022 Daun Singkong, Segar (Rp/Kg)	123
2.1.52	Harga Konsumen Perdesaan, Kelompok Bahan Makanan, 2022 Pare/Paria, Segar (Rp/Kg)	124
2.1.53	Harga Konsumen Perdesaan, Kelompok Bahan Makanan, 2022 Cabai Hijau, Segar (Rp/Kg)	125
2.1.54	Harga Konsumen Perdesaan, Kelompok Bahan Makanan, 2022 Sawi Hijau, Segar (Rp/Kg)	126
2.1.55	Harga Konsumen Perdesaan, Kelompok Bahan Makanan, 2022 Pisang, Ambon (Rp/Kg)	127

<b>No</b>	<b>Judul Lampiran</b>	<b>Hal</b>
2.1.56	Harga Konsumen Perdesaan, Kelompok Bahan Makanan, 2022 Pisang, Raja (Rp/Kg)	128
2.1.57	Harga Konsumen Perdesaan, Kelompok Bahan Makanan, 2022 Pisang, Susu (Rp/Kg)	129
2.1.58	Harga Konsumen Perdesaan, Kelompok Bahan Makanan, 2022 Pepaya, Lokal/Biasa (Rp/Kg)	130
2.1.59	Harga Konsumen Perdesaan, Kelompok Bahan Makanan, 2022 Jeruk, Bali (Rp/Kg)	131
2.1.60	Harga Konsumen Perdesaan, Kelompok Bahan Makanan, 2022 Salak, Bali (Rp/Kg)	132
2.1.61	Harga Konsumen Perdesaan, Kelompok Bahan Makanan, 2022 Salak, Pondoh (Rp/Kg)	133
2.1.62	Harga Konsumen Perdesaan, Kelompok Bahan Makanan, 2022 Apel, Malang (Rp/Kg)	134
2.1.63	Harga Konsumen Perdesaan, Kelompok Bahan Makanan, 2022 Apel, Impor (Rp/Kg)	135
2.1.64	Harga Konsumen Perdesaan, Kelompok Bahan Makanan, 2022 Kacang Tanah Basah, Belum Dikupas (Rp/Kg)	136
2.1.65	Harga Konsumen Perdesaan, Kelompok Bahan Makanan, 2022 Kacang Tanah Kering, Sudah Dikupas (Rp/Kg)	137
2.1.66	Harga Konsumen Perdesaan, Kelompok Bahan Makanan, 2022 Kacang Hijau, Baik (Rp/Kg)	138
2.1.67	Harga Konsumen Perdesaan, Kelompok Bahan Makanan, 2022 Kacang Kedele Putih, Kering (Rp/Kg)	139
2.1.68	Harga Konsumen Perdesaan, Kelompok Bahan Makanan, 2022 Tahu Mentah, Putih (Rp/Kg)	140
2.1.69	Harga Konsumen Perdesaan, Kelompok Bahan Makanan, 2022 Bawang Merah, Besar (Rp/Kg)	141
2.1.70	Harga Konsumen Perdesaan, Kelompok Bahan Makanan, 2022 Bawang Merah, Kecil (Rp/Kg)	142
2.1.71	Harga Konsumen Perdesaan, Kelompok Bahan Makanan, 2022 Bawang Putih, Sedang (Rp/Kg)	143

No	Judul Lampiran	Hal
2.1.72	Harga Konsumen Perdesaan, Kelompok Bahan Makanan, 2022 Lada/Merica Putih, Kering (Rp/Ons)	144
2.1.73	Harga Konsumen Perdesaan, Kelompok Bahan Makanan, 2022 Bumbu Jadi, Indofood Nasi Goreng (1 Bks = 20 gr)	145
2.1.74	Harga Konsumen Perdesaan, Kelompok Bahan Makanan, 2022 Penyedap Masakan, Ajinomoto (Rp/Bungkus = 100 Gram)	146
2.1.75	Harga Konsumen Perdesaan, Kelompok Bahan Makanan, 2022 Penyedap Masakan, Sasa (Rp/Bungkus = 100 Gram)	147
2.1.76	Harga Konsumen Perdesaan, Kelompok Bahan Makanan, 2022 Kemiri, Baik (Rp/Ons)	148
2.1.77	Harga Konsumen Perdesaan, Kelompok Bahan Makanan, 2022 Asam, Jawa (Rp/Ons)	149
2.1.78	Harga Konsumen Perdesaan, Kelompok Bahan Makanan, 2022 Gula Merah, Aren (Rp/Kg)	150
2.1.79	Harga Konsumen Perdesaan, Kelompok Bahan Makanan, 2022 Ketumbar, Baik (Rp/Ons)	151
2.1.80	Harga Konsumen Perdesaan, Kelompok Bahan Makanan, 2022 Jinten, Baik (Rp/Ons)	152
2.1.81	Harga Konsumen Perdesaan, Kelompok Bahan Makanan, 2022 Terasi, Udang No. 1 (Rp/Ons)	153
2.1.82	Harga Konsumen Perdesaan, Kelompok Bahan Makanan, 2022 Terasi, Udang No. 2 (Rp/Ons)	154
2.1.83	Harga Konsumen Perdesaan, Kelompok Bahan Makanan, 2022 Kerupuk, Udang (Rp/Kg)	155
2.1.84	Harga Konsumen Perdesaan, Kelompok Bahan Makanan, 2022 Bahan Agar-Agar, Swallow (Rp/Bungkus)	156
<b>2.2 KELOMPOK MAKANAN JADI, MINUMAN &amp; ROKOK</b>		
2.2.1	Harga Konsumen Perdesaan, Kelompok Makanan Jadi, Minuman & Rokok, 2022 Roti Tawar (Rp/200 Gram)	157

No	Judul Lampiran	Hal
2.2.2	Harga Konsumen Perdesaan, Kelompok Makanan Jadi, Minuman & Rokok, 2022 Gado–Gado, Tanpa Nasi/Lontong (Rp/Porsi)	158
2.2.3	Harga Konsumen Perdesaan, Kelompok Makanan Jadi, Minuman & Rokok, 2022 Gula Pasir, Gulaku (Rp/Kg)	159
2.2.4	Harga Konsumen Perdesaan, Kelompok Makanan Jadi, Minuman & Rokok, 2022 Gula Pasir, Curah (Rp/Kg)	160
2.2.5	Harga Konsumen Perdesaan, Kelompok Makanan Jadi, Minuman & Rokok, 2022 Susu Cair Kemasan, Indomilk (Rp/Kemasan 200ml)	161
2.2.6	Harga Konsumen Perdesaan, Kelompok Makanan Jadi, Minuman & Rokok, 2022 Teh Celup (Rp/1 Bks = 5 Buah)	162
2.2.7	Harga Konsumen Perdesaan, Kelompok Makanan Jadi, Minuman & Rokok, 2022 Air Mineral, Aqua (Rp/Botol = 600 ml)	163
2.2.8	Harga Konsumen Perdesaan, Kelompok Makanan Jadi, Minuman & Rokok, 2022 Minuman Ringan, Sprite (Rp/Botol = 200 ml)	164
2.2.9	Harga Konsumen Perdesaan, Kelompok Makanan Jadi, Minuman & Rokok, 2022 Minuman Kesehatan/Berenergi (Suplemen), Extra Joss (Rp/Sachet)	165
2.2.10	Harga Konsumen Perdesaan, Kelompok Makanan Jadi, Minuman & Rokok, 2022 Rokok Putih, Marlboro (Rp/Bungkus = 20 Batang)	166
2.2.11	Harga Konsumen Perdesaan, Kelompok Makanan Jadi, Minuman, & Rokok, 2022 Rokok Kretek, Gudang Garam Merah (Rp/Bungkus = 12 Batang)	167
2.2.12	Harga Konsumen Perdesaan, Kelompok Makanan Jadi, Minuman & Rokok, 2022 Rokok Kretek, Dji Sam Soe (Rp/Bungkus = 12 Batang)	168



<b>No</b>	<b>Judul Lampiran</b>	<b>Hal</b>
2.2.13	Harga Konsumen Perdesaan, Kelompok Makanan Jadi, Minuman & Rokok, 2022 Rokok Kretek Filter, Gudang Garam Filter (Rp/Bungkus = 12 Batang)	169
2.2.14	Harga Konsumen Perdesaan, Kelompok Makanan Jadi, Minuman & Rokok, 2022 Tembakau (Rp/Buah)	170
 <b>2.3 KELOMPOK PERUMAHAN</b>		
2.3.1	Harga Konsumen Perdesaan, Kelompok Perumahan, 2022 Bambu, Anyam (Rp/Batang)	171
2.3.2	Harga Konsumen Perdesaan, Kelompok Perumahan, 2022 Kayu Reng, 4 Meter (Rp/Batang)	172
2.3.3	Harga Konsumen Perdesaan, Kelompok Perumahan, 2022 Seng Plat, BWG 32 (Rp/Meter)	173
2.3.4	Harga Konsumen Perdesaan, Kelompok Perumahan, 2022 Asbes, Djabesman (Rp/Lembar = 1,5 m)	174
2.3.5	Harga Konsumen Perdesaan, Kelompok Perumahan, 2022 Batu Bata, Sedang (Rp/Biji)	175
2.3.6	Harga Konsumen Perdesaan, Kelompok Perumahan, 2022 Kaca Polos, Tebal 5 mm (Rp/m <sup>2</sup> )	176
2.3.7	Harga Konsumen Perdesaan, Kelompok Perumahan, 2022 Daun Pintu, Kayu Jati (Rp/Lembar)	177
2.3.8	Harga Konsumen Perdesaan, Kelompok Perumahan, 2022 Pasir, Cor (Rp/m <sup>3</sup> )	178
2.3.9	Harga Konsumen Perdesaan, Kelompok Perumahan, 2022 Semen, Tiga Roda (Rp/Zak = 50 Kg)	179
2.3.10	Harga Konsumen Perdesaan, Kelompok Perumahan, 2022 Cat Kayu, Avian (Rp/Kg)	180
2.3.11	Harga Konsumen Perdesaan, Kelompok Perumahan, 2022 Cat Tembok, Avitek (Rp/5 Kg)	181
2.3.12	Harga Konsumen Perdesaan. Kelompok Perumahan. 2022 Triplek, 3 mm (Rp/Lembar)	182

<b>No</b>	<b>Judul Lampiran</b>	<b>Hal</b>
2.3.13	Harga Konsumen Perdesaan, Kelompok Perumahan, 2022 Kontrak Rumah, Permanen (Rp/Tahun)	183
2.3.14	Harga Konsumen Perdesaan, Kelompok Perumahan, 2022 Sewa Rumah, Permanen (Rp/Bulan)	184
2.3.15	Harga Konsumen Perdesaan, Kelompok Perumahan, 2022 Paku, 3 cm (Rp/Kg)	185
2.3.16	Harga Konsumen Perdesaan, Kelompok Perumahan, 2022 Keramik, Asiatile (Kualitas 1) (Rp/m <sup>2</sup> )	186
2.3.17	Harga Konsumen Perdesaan, Kelompok Perumahan, 2022 Upah Tukang Bukan Mandor, Tukang (Rp/Org/Hari)	187
2.3.18	Harga Konsumen Perdesaan, Kelompok Perumahan, 2022 Minyak Tanah, Eceran (Rp/Liter)	188
2.3.19	Harga Konsumen Perdesaan, Kelompok Perumahan, 2022 Kayu Bakar, Campur (Rp/Pikul = 40 Kg)	189
2.3.20	Harga Konsumen Perdesaan, Kelompok Perumahan, 2022 Korek Api/Geretan, Kayu (Rp/Kotak)	190
2.3.21	Harga Konsumen Perdesaan, Kelompok Perumahan, 2022 Setrika Listrik, Philips (Rp/Buah)	191
2.3.22	Harga Konsumen Perdesaan, Kelompok Perumahan, 2022 Tarif Listrik PLN Golongan 1, PLN 900 W (Rp/Kwh)	192
2.3.23	Harga Konsumen Perdesaan, Kelompok Perumahan, 2022 Lilin, Mahkota (Rp/Pak = 10 Buah)	193
2.3.24	Harga Konsumen Perdesaan, Kelompok Perumahan, 2022 Lampu TL/Neon, Shinyoku 10 W (Rp/Buah)	194
2.3.25	Harga Konsumen Perdesaan, Kelompok Perumahan, 2022 Gas LPG, Pertamina (Rp/12 Kg)	195
2.3.26	Harga Konsumen Perdesaan, Kelompok Perumahan, 2022 Kompor, Gas Rinnai 2 Tungku (Rp/Buah)	196
2.3.27	Harga Konsumen Perdesaan, Kelompok Perumahan, 2022 Meja Kursi Makan, Kayu Jati (Rp/Set)	197
2.3.28	Harga Konsumen Perdesaan, Kelompok Perumahan, 2022 Kasur, Kapuk No. 1 (Rp/Buah)	198

<b>No</b>	<b>Judul Lampiran</b>	<b>Hal</b>
2.3.29	Harga Konsumen Perdesaan, Kelompok Perumahan, 2022 Tikar Plastik, 2 x 1,5 m (Rp/Helai)	199
2.3.30	Harga Konsumen Perdesaan, Kelompok Perumahan, 2022 Piring Makan, Polos, Duralex (Rp/Buah)	200
 <b>2.4 KELOMPOK SANDANG</b>		
<b>KELOMPOK SANDANG PRIA</b>		
2.4.1	Harga Konsumen Perdesaan, Kelompok Sandang Pria, 2022 Kemeja Panjang Sersin, Smart (Rp/Helai)	201
2.4.2	Harga Konsumen Perdesaan, Kelompok Sandang Pria, 2022 Celana Panjang Sersin, Cardinal (Rp/Helai)	202
2.4.3	Harga Konsumen Perdesaan, Kelompok Sandang Pria, 2022 Kaos Kutang/Singlet, GT Man (Rp/Helai)	203
2.4.4	Harga Konsumen Perdesaan, Kelompok Sandang Pria, 2022 Sarung, Katun (Rp/Helai)	204
2.4.5	Harga Konsumen Perdesaan, Kelompok Sandang Pria, 2022 Baju Kaos/T-Shirt Wanita, Katun (Rp/Helai)	205
2.4.6	Harga Konsumen Perdesaan, Kelompok Sandang Pria, 2022 Peci/Kopiah, Iming (Rp/Buah)	206
2.4.7	Harga Konsumen Perdesaan, Kelompok Sandang Pria, 2022 Kaos Kaki Dewasa, Mundo (Rp/Pasang)	207
2.4.8	Harga Konsumen Perdesaan, Kelompok Sandang Pria, 2022 Celana Dalam, GT Man (Rp/Helai)	208
2.4.9	Harga Konsumen Perdesaan, Kelompok Sandang Pria, 2022 Baju Muslim Anak (Rp/Set)	209
<b>KELOMPOK SANDANG WANITA</b>		
2.4.10	Harga Konsumen Perdesaan, Kelompok Sandang Wanita, 2022 Batik (Kain Panjang), Gajah Mas (Rp/Helai)	210
2.4.11	Harga Konsumen Perdesaan, Kelompok Sandang Wanita, 2022 Rok Dalam, Katun (Rp/Helai)	211
2.4.12	Harga Konsumen Perdesaan, Kelompok Sandang Wanita, 2022 Blus, Tissue (Rp/Helai)	212

<b>No</b>	<b>Judul Lampiran</b>	<b>Hal</b>
2.4.13	Harga Konsumen Perdesaan, Kelompok Sandang Wanita, 2022 Daster (Rp/Helai)	213
2.4.14	Harga Konsumen Perdesaan, Kelompok Sandang Wanita, 2022 Pembalut Wanita, Laurier (Rp/Kemas = 10 Buah)	214
<b>KELOMPOK SANDANG ANAK</b>		
2.4.15	Harga Konsumen Perdesaan, Kelompok Sandang Anak, 2022 Kemeja Pendek Sersin (Rp/Helai)	215
2.4.16	Harga Konsumen Perdesaan, Kelompok Sandang Anak, 2022 Celana Pendek, Katun (Rp/Helai)	216
2.4.17	Harga Konsumen Perdesaan, Kelompok Sandang Anak, 2022 Rok Terusan, Poplin (Rp/Helai)	217
2.4.18	Harga Konsumen Perdesaan, Kelompok Sandang Anak, 2022 Sandal Jepit Karet, Sky Way (Rp/Pasang)	218
2.4.19	Harga Konsumen Perdesaan, Kelompok Sandang Anak, 2022 Baju Kaos Pria (Rp/Helai)	219
2.4.20	Harga Konsumen Perdesaan, Kelompok Sandang Anak, 2022 Kaos Kaki, Lotto (Rp/Pasang)	220
<b>KELOMPOK SANDANG LAINNYA</b>		
2.4.21	Harga Konsumen Perdesaan, Kelompok Sandang Lainnya, 2022 Emas Perhiasan, 22 Karat (Rp/Gram)	221
2.4.22	Harga Konsumen Perdesaan, Kelompok Sandang Lainnya, 2022 Tarif Jahit Pakaian, Celana Panjang Pria (Rp/Helai)	222
2.4.23	Harga Konsumen Perdesaan, Kelompok Sandang Lainnya, 2022 Tarif Jahit Pakaian, Kebaya (Rp/Helai)	223
2.4.24	Harga Konsumen Perdesaan, Kelompok Sandang Lainnya, 2022 Tarif Jahit Pakaian, Baju Anak (Rp/Helai)	224
<b>2.5 KELOMPOK KESEHATAN</b>		
2.5.1	Harga Konsumen Perdesaan, Kelompok Kesehatan, 2022 Tarif Dokter Umum, Dengan Obat (Rp/Kali/Pasien)	225
2.5.2	Harga Konsumen Perdesaan, Kelompok Kesehatan, 2022 Tarif Dokter Umum, Tanpa Obat (Rp/Kali/Pasien)	226

No	Judul Lampiran	Hal
2.5.3	Harga Konsumen Perdesaan, Kelompok Kesehatan, 2022 Pemeriksaan Kandungan, Bidan, Dengan Obat (Rp/Pasien)	227
2.5.4	Harga Konsumen Perdesaan, Kelompok Kesehatan, 2022 Puskesmas, Dengan Obat (Rp/Pasien)	228
2.5.5	Harga Konsumen Perdesaan, Kelompok Kesehatan, 2022 Mantri Kesehatan, Dengan Obat (Rp/Pasien)	229
2.5.6	Harga Konsumen Perdesaan, Kelompok Kesehatan, 2022 Obat Sakit Kepala, Paramex (Rp/Streep = 4 Tablet)	230
2.5.7	Harga Konsumen Perdesaan, Kelompok Kesehatan, 2022 Obat Sakit Perut, Diapet (Rp/Streep = 4 Tablet)	231
2.5.8	Harga Konsumen Perdesaan, Kelompok Kesehatan, 2022 Obat Batuk, Konidin (Rp/Streep = 4 Tablet)	232
2.5.9	Harga Konsumen Perdesaan, Kelompok Kesehatan, 2022 Obat Penurun Panas, Inzana (Rp/Streep = 4 Tablet)	233
2.5.10	Harga Konsumen Perdesaan, Kelompok Kesehatan, 2022 Obat Flu, Ultra Flu (Rp/Streep = 4 Tablet)	234
2.5.11	Harga Konsumen Perdesaan, Kelompok Kesehatan, 2022 Obat Sakit Maag, Promag (Rp/Streep = 10 Tablet)	235
2.5.12	Harga Konsumen Perdesaan, Kelompok Kesehatan, 2022 Obat Gosok/Balsem, Lang (Rp/Tube)	236
2.5.13	Harga Konsumen Perdesaan, Kelompok Kesehatan, 2022 Pasta Gigi, Pepsodent (Rp/Tube = 75 Gram)	237
2.5.14	Harga Konsumen Perdesaan, Kelompok Kesehatan, 2022 Sabun Mandi, Lifebuoy (Rp/90 Gram)	238
2.5.15	Harga Konsumen Perdesaan, Kelompok Kesehatan, 2022 Bedak, Viva (Rp/Bungkus Plastik)	239
2.5.16	Harga Konsumen Perdesaan, Kelompok Kesehatan, 2022 Minyak Rambut, Brisk (Rp/Botol)	240
2.5.17	Harga Konsumen Perdesaan, Kelompok Kesehatan, 2022 Parfum, Casablanca (Rp/Botol)	241
2.5.18	Harga Konsumen Perdesaan, Kelompok Kesehatan, 2022 Hand Body Lotion, Citra (Rp/120 ml)	242

<b>No</b>	<b>Judul Lampiran</b>	<b>Hal</b>
2.5.19	Harga Konsumen Perdesaan, Kelompok Kesehatan, 2022 Lipstik, Pixy (Rp/Buah)	243
2.5.20	Harga Konsumen Perdesaan, Kelompok Kesehatan, 2022 Shampoo, Sunsilk (Rp/Botol = 100 ml)	244
2.5.21	Harga Konsumen Perdesaan, Kelompok Kesehatan, 2022 Sikat Gigi, Formula (Rp/Buah)	245
<b>2.6 KELOMPOK PENDIDIKAN, REKREASI DAN OLAHRAGA</b>		
2.6.1	Harga Konsumen Perdesaan, Kelompok Pendidikan, Rekreasi dan Olahraga, 2022 Buku Tulis Bergaris, Sinar Dunia Isi 58 Lembar (Rp/Buah)	246
2.6.2	Harga Konsumen Perdesaan, Kelompok Pendidikan, Rekreasi dan Olahraga, 2022 Penggaris Plastik, 30 cm (Rp/Buah)	247
2.6.3	Harga Konsumen Perdesaan, Kelompok Pendidikan, Rekreasi dan Olahraga, 2022 Pensil Hitam, Staedtler, HB (Rp/Batang)	248
2.6.4	Harga Konsumen Perdesaan, Kelompok Pendidikan, Rekreasi dan Olahraga, 2022 Pulpen/Ballpoint, Pilot (Rp/Buah)	249
2.6.5	Harga Konsumen Perdesaan, Kelompok Pendidikan, Rekreasi dan Olahraga, 2022 Penghapus Pensil, Kenko (Rp/Buah)	250
2.6.6	Harga Konsumen Perdesaan, Kelompok Pendidikan, Rekreasi dan Olahraga, 2022 Seragam Sekolah, SD (Rp/Stel)	251
2.6.7	Harga Konsumen Perdesaan, Kelompok Pendidikan, Rekreasi dan Olahraga, 2022 Televisi, Sharp 21 Inch (Rp/Buah)	252
2.6.8	Harga Konsumen Perdesaan, Kelompok Pendidikan, Rekreasi dan Olahraga, 2022 Training Pack, Adidas (Rp/Helai)	253

No	Judul Lampiran	Hal
2.6.9	Harga Konsumen Perdesaan, Kelompok Pendidikan, Rekreasi dan Olahraga, 2022 Sepatu Wanita, Carvil (Rp/Pasang)	254
<b>2.7 KELOMPOK TRANSPORTASI DAN KOMUNIKASI</b>		
2.7.1	Harga Konsumen Perdesaan, Kelompok Transportasi dan Komunikasi, 2022 Tarif Angkutan Bermotor Dalam Kota, Dekat (<=5Km) (Rp/Kali/Orang)	255
2.7.2	Harga Konsumen Perdesaan, Kelompok Transportasi dan Komunikasi, 2022 Tarif Angkutan Luar Kota, Dalam Provinsi (Rp/Kali/Orang)	256
2.7.3	Harga Konsumen Perdesaan, Kelompok Transportasi dan Komunikasi, 2022 Bensin Eceran, Peralite (Rp/Liter)	257
2.7.4	Harga Konsumen Perdesaan, Kelompok Transportasi dan Komunikasi, 2022 Sepeda, Wim Cycle (Rp/Buah)	258
2.7.5	Harga Konsumen Perdesaan, Kelompok Transportasi dan Komunikasi, 2022 Tarif Ojek Motor, Dekat (<=5Km) (Rp/Kali)	259
2.7.6	Harga Konsumen Perdesaan, Kelompok Transportasi dan Komunikasi, 2022 Ban Dalam Mobil, Swallow (Rp/Buah)	260
2.7.7	Harga Konsumen Perdesaan, Kelompok Transportasi dan Komunikasi, 2022 Ban Luar Mobil, Swallow (Rp/Buah)	261
2.7.8	Harga Konsumen Perdesaan, Kelompok Transportasi dan Komunikasi, 2022 Ban Dalam Motor, Swallow (Rp/Buah)	262
2.7.9	Harga Konsumen Perdesaan, Kelompok Transportasi dan Komunikasi, 2022 Ban Luar Motor, Swallow (Rp/Buah)	263

No	Judul Lampiran	Hal
2.7.10	Harga Konsumen Perdesaan, Kelompok Transportasi dan Komunikasi, 2022 Ongkos Service Motor, Rutin, Service Kecil (Rp/Kali)	264
2.7.11	Harga Konsumen Perdesaan, Kelompok Transportasi dan Komunikasi, 2022 Ongkos Service Mobil, Rutin, Service Kecil (Rp/Kali)	265

<https://ntb.bps.go.id>







# PENJELASAN RINGKAS HARGA PRODUSEN PERDESAAN

## 1.1 PENDAHULUAN

Salah satu tujuan pembangunan sektor pertanian adalah untuk meningkatkan kesejahteraan masyarakat perdesaan, khususnya para petani melalui peningkatan dan pemerataan pendapatan. Keberhasilan program pemerintah dalam bidang pertanian salah satunya tercermin dari perkembangan harga-harga hasil produksi/komoditas pertanian yang didukung dengan peningkatan kualitas hasilnya. Namun demikian, perubahan-perubahan harga yang dimaksud di atas bukanlah satu-satunya indikator untuk melihat peningkatan pendapatan para petani.

Pengumpulan data harga produsen sektor pertanian dilakukan melalui Survei Harga Produsen Perdesaan yang merupakan salah satu kegiatan rutin dalam rangka penghitungan indeks harga yang diterima petani dan nilai tukar petani. Pengumpulan data tersebut dilakukan di seluruh provinsi di Indonesia yang dilaksanakan setiap bulan.

Data yang disajikan dalam publikasi ini meliputi periode tahun 2022, dari bulan Januari sampai dengan keadan bulan Desember 2022. Maksud dan tujuan dari publikasi ini adalah untuk mengetahui perkembangan dan kesinambungan harga produsen berbagai komoditas hasil pertanian, khususnya tanaman pangan, tanaman hortikultura, tanaman perkebunan rakyat, peternakan dan perikanan.

## 1.2 CAKUPAN DATA

Dalam publikasi ini disajikan data harga beberapa komoditas hasil pertanian meliputi subsektor tanaman pangan, tanaman hortikultura, tanaman perkebunan rakyat, peternakan dan perikanan di daerah sampel Kabupaten/Kecamatan di Provinsi Nusa Tenggara Barat.

### 1.3 METODE PENGUMPULAN DATA DAN PENGHITUNGAN RATA-RATA HARGA

#### 1.3.1 Metode Pengumpulan Data

Pengumpulan data harga produsen sektor pertanian dilakukan dengan menggunakan daftar HD-1 (untuk mencatat harga produsen tanaman pangan), daftar HD-2 (untuk mencatat harga produsen tanaman hortikultura), daftar HD-3 (untuk mencatat harga produsen perkebunan rakyat), daftar HD-4 (untuk mencatat harga produsen peternakan), daftar HD-5.1 (untuk mencatat harga produsen subsektor perikanan tangkap) dan daftar HD-5.2 (untuk mencatat harga produsen untuk jenis usaha perikanan budidaya). Pelaksanaan pencatatan daftar HD tersebut di atas dilakukan dengan wawancara langsung ke petani yang menjual hasil pertanian pada periode tanggal 1 sampai dengan tanggal 15 setiap bulan.

Pencatatan data harga setiap komoditas dilakukan terhadap 3-4 petani, dan selanjutnya harga yang terbanyak muncul (Modus) atau rata-rata harganya dicatat dalam daftar isian.

#### 1.3.2 Metode Penghitungan Rata-Rata Harga

Formula penghitungan rata-rata harga setiap komoditas untuk harga produsen di masing-masing provinsi setiap bulannya menggunakan rata-rata sederhana (*Simple Average*) dengan rumus sebagai berikut:

$$\overline{P}_n = \frac{\sum_{i=1}^m P_n}{m}$$

dimana:

- $\overline{P}_n$  : Rata-rata harga komoditas  $i$  pada bulan ke- $n$
- $P_n$  : Harga komoditas  $i$  pada bulan ke- $n$
- $m$  : Jumlah sampel

#### **1.4 KONSEP DAN DEFINISI**

Dalam pengumpulan data harga produsen konsep dan definisi beberapa variabel yang digunakan sebagai berikut:

##### **1.4.1 Petani**

Petani adalah orang yang mengusahakan/mengelola usaha pertanian atas resiko sendiri baik pertanian tanaman pangan, tanaman hortikultura, tanaman perkebunan rakyat, peternakan, dan perikanan yang bertujuan sebagian atau seluruh hasil produksinya untuk dijual.

##### **1.4.2 Harga Produsen**

Harga produsen (*farm gate*) adalah harga transaksi antara petani (penghasil) dan pembeli (pedagang pengumpul/tengkulak) setiap komoditas menurut satuan setempat.

##### **1.4.3 Satuan**

Satuan yang digunakan adalah satuan yang lazim dipakai untuk pembelian atau penjualan secara partai besar. Satuan dari masing-masing jenis barang harus jelas dan tegas, misalnya: kg, kwintal (100 kg), 10 buah, ikat dan sebagainya. Satuan setempat yang umumnya dipakai di daerah telah dikonversikan ke dalam satuan standar seperti di atas.

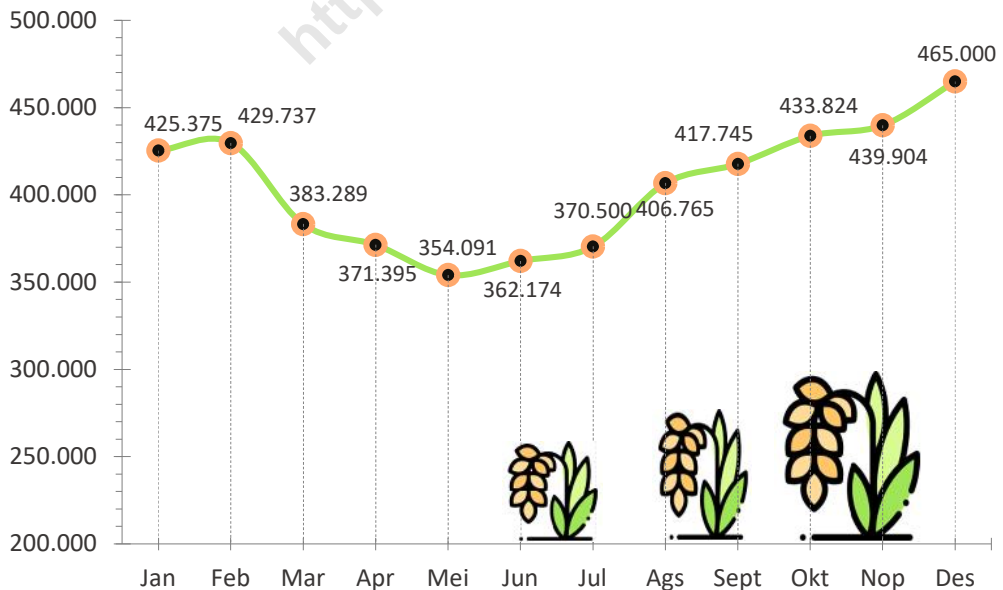
#### **1.5 ULASAN SINGKAT**

Harga produsen cabe rawit mengalami kenaikan cukup tinggi yang terjadi pada bulan September 2022 yaitu sebesar 125,76 persen dibandingkan bulan yang sama tahun sebelumnya. Sedangkan kenaikan terkecil terjadi pada bulan Juli 2022 yang mencapai 26,94 persen dibandingkan dengan bulan yang sama tahun sebelumnya. Di sisi lain, pada bulan April 2022 harga produsen cabai rawit justru lebih rendah 59,21 persen dari bulan yang sama pada tahun sebelumnya. Uraian selengkapnya dapat dilihat pada Tabel 1.

Tabel 1. Rata-rata Harga Produsen Cabe Rawit di Provinsi Nusa Tenggara Barat dan Persentase Perubahan, 2022

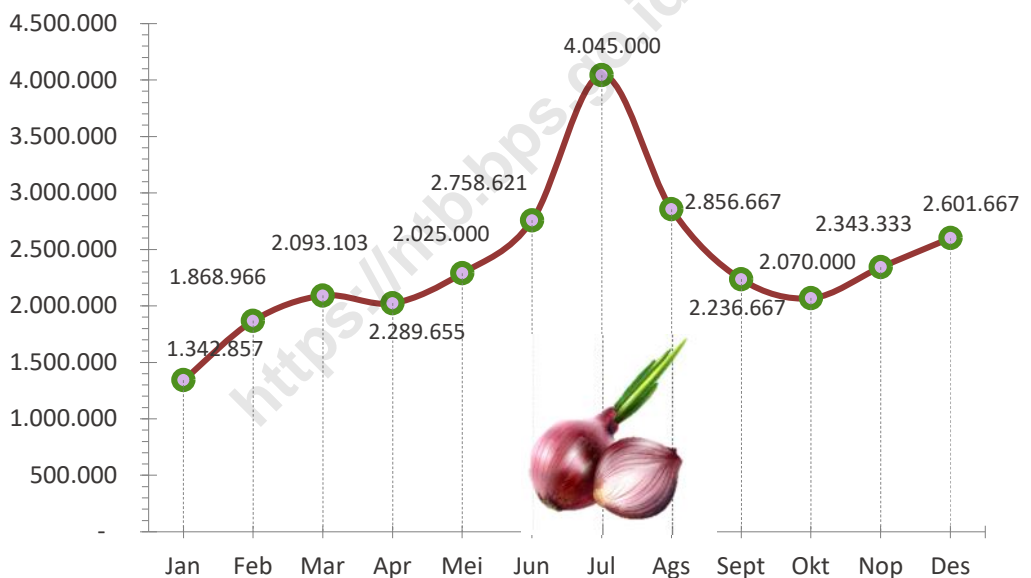
Bulan	Harga Produsen Cabe Rawit 2022 (Rp/100 Kg)	Harga Produsen Cabe Rawit 2022 (Rp/100 Kg)	Persentase Perubahan
(1)	(2)	(3)	(4)
Januari	5.585.000	2.921.000	-47,70
Februari	5.665.000	2.898.000	-48,84
Maret	9.685.000	4.685.000	-51,63
April	8.555.000	3.489.474	-59,21
Mei	5.927.500	3.072.632	-48,16
Juni	3.766.500	5.836.842	54,97
Juli	4.413.500	5.602.632	26,94
Agustus	2.578.500	3.289.474	27,57
September	1.727.500	3.900.000	125,76
Oktober	1.387.500	3.094.737	123,04
Nopember	1.084.000	2.215.789	104,41
Desember	3.768.000	2.860.000	-24,10

Grafik 1. Rata-rata Harga Produsen Gabah Kering Panen (GKP) di Provinsi Nusa Tenggara Barat (Rp/100 Kg), 2022



Sebagai salah satu daerah yang memiliki potensi padi yang cukup baik, secara umum Harga Gabah Kering Panen (GKP) cenderung berfluktuasi pada tahun 2022. Rata-rata harga tertinggi terjadi pada bulan Desember 2022 yaitu sebesar Rp465.000 per 100 kilogram dan harga terendah terjadi pada bulan Mei 2022 yaitu sebesar Rp354.091 per 100 kilogram. Harga rata-rata bawang merah sepanjang tahun 2022 sebesar Rp2.377.628 per 100 kilogram dimana terjadi harga yang berfluktuasi setiap bulannya. Kisaran harga komoditi bawang merah antara Rp1.342.857 sampai dengan Rp4.045.000 per 100 kilogram pada tahun 2022.

Grafik 2. Rata-rata Harga Produsen Bawang Merah di Provinsi Nusa Tenggara Barat (Rp/100 Kg), 2022



Pada subsektor peternakan, perkembangan harga ayam ras pedaging selama tahun 2022 relatif stabil dengan harga rata-rata sebesar Rp45.048 per ekor. Jika dibandingkan dengan bulan yang sama pada tahun sebelumnya, penurunan harga tertinggi terjadi pada bulan Mei yaitu turun sebesar 6,82 persen, sedangkan kenaikan harga tertinggi terjadi pada bulan Desember 2022 yaitu sebesar 7,77 persen dibandingkan dengan harga pada bulan yang sama tahun sebelumnya. Untuk lebih jelasnya dapat dilihat pada Tabel 2.

Tabel 2. Rata-rata Harga Produsen Ayam Ras Pedaging di Provinsi Nusa Tenggara Barat dan Persentasenya, 2022

Bulan	Harga Produsen Ayam Ras Pedaging 2021 (Rp/ekor)	Harga Produsen Ayam Ras Pedaging 2022 (Rp/ekor)	Persentase Perubahan
(1)	(2)	(3)	(4)
Januari	45.658	44.903	-1,65
Februari	43.694	42.375	-3,02
Maret	42.056	42.953	2,13
April	44.333	45.569	2,79
Mei	48.278	44.986	-6,82
Juni	46.903	46.042	-1,84
Juli	45.903	46.764	1,88
Agustus	43.722	44.403	1,56
September	44.389	44.694	0,69
Oktober	44.000	44.861	1,96
November	43.708	45.472	4,04
Desember	44.125	47.556	7,77

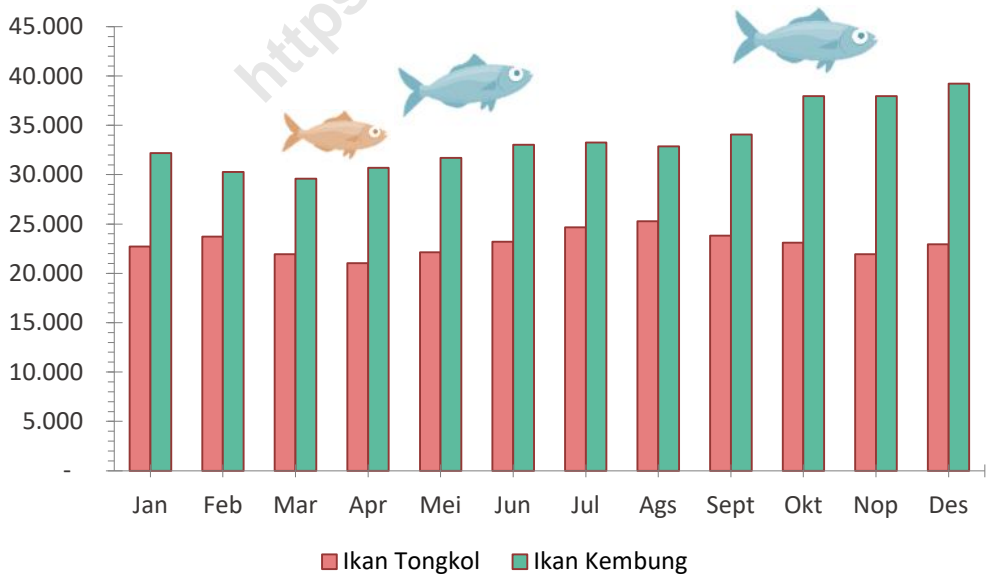
Grafik 3. Rata-rata Harga Produsen Sapi Potong di Provinsi Nusa Tenggara Barat (Rp/Ekor), 2022



Demikian pula dengan perkembangan harga sapi potong selama tahun 2022 mengalami fluktuasi. Harga rata-rata sapi potong tertinggi terjadi pada bulan April yaitu sebesar Rp13.481.458 per ekor, sedangkan harga rata-rata terendah terjadi pada bulan September yaitu sebesar Rp12.398.864 per ekor. Perkembangan harga sapi potong ditampilkan pada grafik 3 di atas.

Untuk subsektor Perikanan, perkembangan harga produksi perikanan selama tahun 2022 mengalami fluktuasi. Rata-rata harga ikan kembung berkisar Rp33.568 per kilogram. Harga tertinggi terjadi di bulan Oktober-Desember dan harga terendah terjadi di bulan Februari-April. Untuk ikan tongkol harga tertinggi terjadi pada bulan Agustus dan harga terendah pada bulan April dengan harga rata-rata sebesar Rp23.049 per kilogram. Perkembangan harga ikan kembung dan ikan tongkol ditampilkan pada Grafik 4.

Grafik 4. Rata-rata Harga Produsen Ikan Tongkol dan Ikan Kembung di Provinsi Nusa Tenggara Barat (Rp/Kg), 2022









# PENJELASAN RINGKAS HARGA KONSUMEN PERDESAAN

## 2.1 PENDAHULUAN

Tingkat kesejahteraan masyarakat khususnya di daerah perdesaan sangat ditentukan oleh tingkat keberhasilan pembangunan khususnya sektor pertanian, karena sektor ini masih sangat mendominasi daerah perdesaan. Unsur daya beli masyarakat perdesaan merupakan salah satu indikator yang dapat menggambarkan tingkat kesejahteraan. Oleh karena itu, informasi tentang harga khususnya harga konsumen untuk berbagai komoditas di daerah perdesaan sangat diperlukan guna menentukan suatu kebijakan pemerintah untuk membantu mewujudkan kesejahteraan masyarakat perdesaan.

Survei Harga Konsumen perdesaan yang merupakan kegiatan rutin bulanan dalam rangka penghitungan Indeks Harga yang dibayar petani (Ib) dan Nilai Tukar Petani (NTP). Harga Konsumen Perdesaan meliputi harga berbagai komoditas baik makanan maupun non makanan yang banyak dikonsumsi masyarakat perdesaan.

Data yang disajikan dalam publikasi ini adalah data tahun 2022 yang dirinci menurut bulan dan kabupaten, dengan maksud untuk mengetahui tingkat perkembangan harga konsumen dari suatu barang dan jasa di daerah perdesaan, sekaligus juga untuk melihat keterbandingan harga antarkabupaten di Provinsi Nusa Tenggara Barat.

## 2.2 CAKUPAN DATA

Dalam publikasi ini disajikan data harga konsumen perdesaan dari beberapa jenis barang dan jasa untuk kebutuhan konsumsi rumah tangga. Konsumsi makanan mencakup kelompok bahan makanan dan makanan jadi.

Selain itu dalam publikasi ini tersaji pula kelompok nonmakanan, mencakup kelompok perumahan; sandang; kesehatan; pendidikan, rekreasi dan olahraga; transportasi dan komunikasi. Daerah yang dicakup meliputi 8 kabupaten yaitu: Kabupaten Lombok Barat, Lombok Tengah, Lombok Timur, Sumbawa, Dompu, Bima, Sumbawa Barat dan Lombok Utara.

## 2.3 METODE PENGUMPULAN DATA DAN PENGHITUNGAN RATA-RATA HARGA

### 2.3.1 Metode Pengumpulan Data

Pengumpulan data harga konsumen di perdesaan melalui wawancara langsung ke pedagang eceran yang berada di pasar perdesaan maupun yang berada di sektor pasar perdesaan. Daftar yang digunakan untuk pencatatan harga adalah HKD-1, HKD-2.1 dan HKD-2.2 untuk pencatatan harga eceran barang dan jasa kelompok makanan dan nonmakanan. Pencacahan dilakukan setiap bulan pada tanggal 1-15 atau pada hari pasar yang terdekat dengan tanggal tersebut.

Pencacatan harga komoditas di masing-masing pasar dilakukan terhadap tiga atau empat pedagang. Harga dicatat dalam kuesioner yang merupakan harga yang terbanyak muncul (modus) atau rata-rata harga. Hasil pencatatan kemudian dientri di masing-masing kabupaten dan file hasil entry selanjutnya dikirim ke BPS Provinsi dan BPS RI.

### 2.3.2 Metode Penghitungan Rata-Rata Harga

Penghitungan rata-rata harga jenis barang untuk harga konsumen perdesaan setiap bulannya dengan menggunakan rata-rata harga sederhana dari sampel yang masuk/diterima di BPS pada bulan yang bersangkutan.

Formula penghitungan dengan menggunakan rata-rata harga (*simple average*) yaitu:

$$\bar{P}_n = \frac{\sum_{i=1}^m P_n}{m}$$

dimana:

$\overline{P}_n$	:	Rata-rata harga komoditas $i$ pada bulan ke- $n$
$P_n$	:	Harga komoditas $i$ pada bulan ke- $n$
$m$	:	Jumlah sampel

## 2.4 KONSEP DAN DEFINISI

Dalam pengumpulan data harga produsen konsep dan definisi beberapa variabel yang digunakan sebagai berikut:

### 2.4.1 Pasar

Yang dimaksud dengan pasar adalah suatu tempat terjadinya transaksi antara penjual dan pembeli atau tempat yang biasanya terdapat penawaran dan permintaan.

Pasar yang diteliti adalah pasar yang cukup mewakili dari semua pasar di kecamatan yang sudah ditentukan, dan mempunyai syarat antara lain:

- Pasar tersebut adalah yang terbesar di kecamatan terpilih.
- Kebanyakan masyarakat, terutama petani berbelanja di pasar tersebut.
- Barang yang diperjual-belikan beraneka ragam.
- Harus dapat dijamin kelangsungan pencatatan harga di pasar tersebut.
- Pasar tersebut terletak di desa perdesaan.

### 2.4.2 Harga Konsumen/Eceran Perdesaan

Harga eceran adalah harga transaksi antara penjual dan pembeli secara eceran di pasar setempat untuk tiap jenis barang yang dibeli dengan tujuan untuk dikonsumsi sendiri dan bukan untuk dijual kepada pihak lain. Harga yang dicatat dalam daftar isian merupakan harga yang telah dikonversikan ke dalam satuan baku yang tercantum dalam daftar isian.

Persyaratan pedagang/penjual yang menjadi responden adalah:

- Pedagang harus mempunyai cukup persediaan barang untuk menjaga terjaminnya kelangsungan harga selanjutnya.
- Pedagang menjual barangnya secara eceran dan di tempat yang tetap.
- Pedagang banyak/ramai dikunjungi pembeli.

- d. Pedagang merupakan price influencer, dimana harga yang ditetapkan dapat mempengaruhi pedagang/penjual lainnya.

#### **2.4.3 Satuan**

Satuan yang dipakai dalam daftar isian adalah satuan baku yang lazim dipakai untuk pembelian secara eceran, misalnya: kilogram (kg), 100 gram (ons), liter (l), buah, butir, bungkus, batang, pasang dan lain sebagainya. Jika satuan setempat yang biasa digunakan di daerah tidak sesuai dengan yang ada dalam daftar isian, maka harus dikonversikan terlebih dahulu agar sesuai dengan satuan baku yang ada pada daftar isian.

#### **2.4.4 Konsumsi Rumah Tangga**

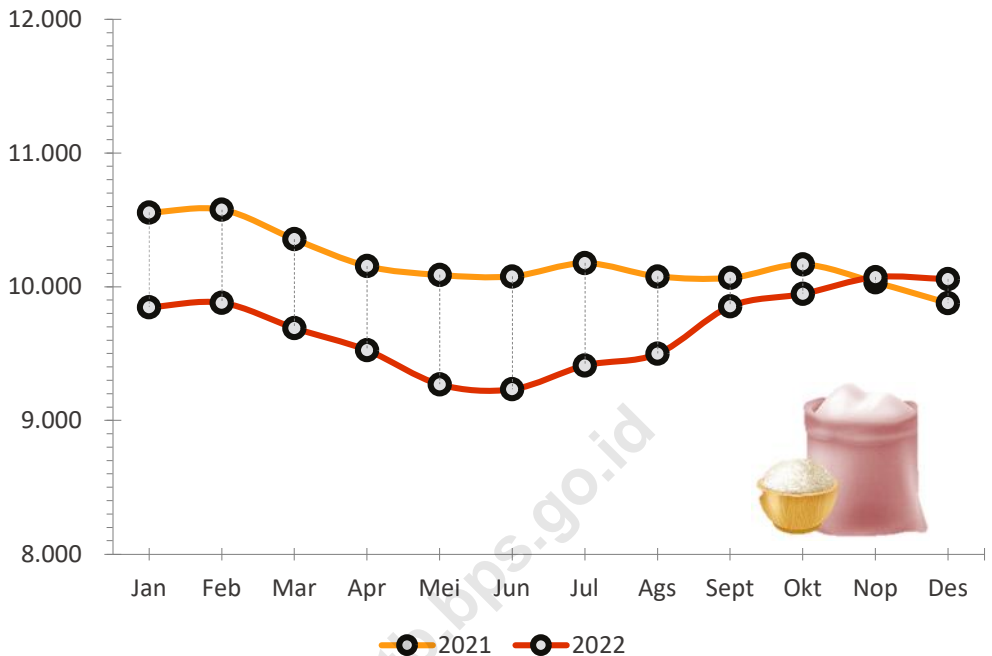
Konsumsi rumah tangga terdiri dari konsumsi makanan dan konsumsi non makanan. Dengan mengadopsi COICOP, konsumsi rumah tangga dibagi dalam (tujuh) kelompok, yaitu:

1. Kelompok bahan makanan
2. Kelompok makanan jadi
3. Kelompok perumahan
4. Kelompok sandang
5. Kelompok kesehatan
6. Kelompok pendidikan, rekreasi, dan olahraga
7. Kelompok transportasi dan komunikasi

### **2.5 ULASAN SINGKAT**

Hasil pemantauan harga konsumen perdesaan selama tahun 2022 pada 8 kabupaten di Provinsi Nusa Tenggara Barat menunjukkan bahwa harga beras relatif mengalami penurunan dari tahun sebelumnya. Sepanjang tahun 2022 harga tertinggi terjadi pada bulan November 2022 dengan harga rata-rata Rp10.073 per kg dan harga rata-rata terendah terjadi pada bulan Juni 2022 dengan harga rata-rata Rp9.235 per kg.

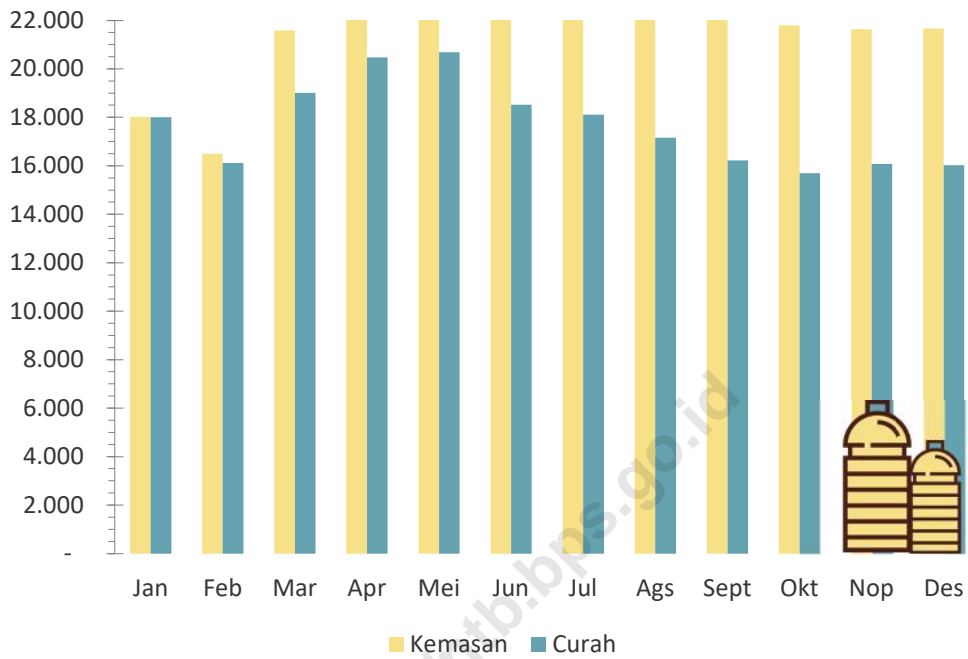
Grafik 5. Perkembangan Rata-rata Harga Konsumen Beras di Provinsi Nusa Tenggara Barat (Rp/kg), 2021–2022



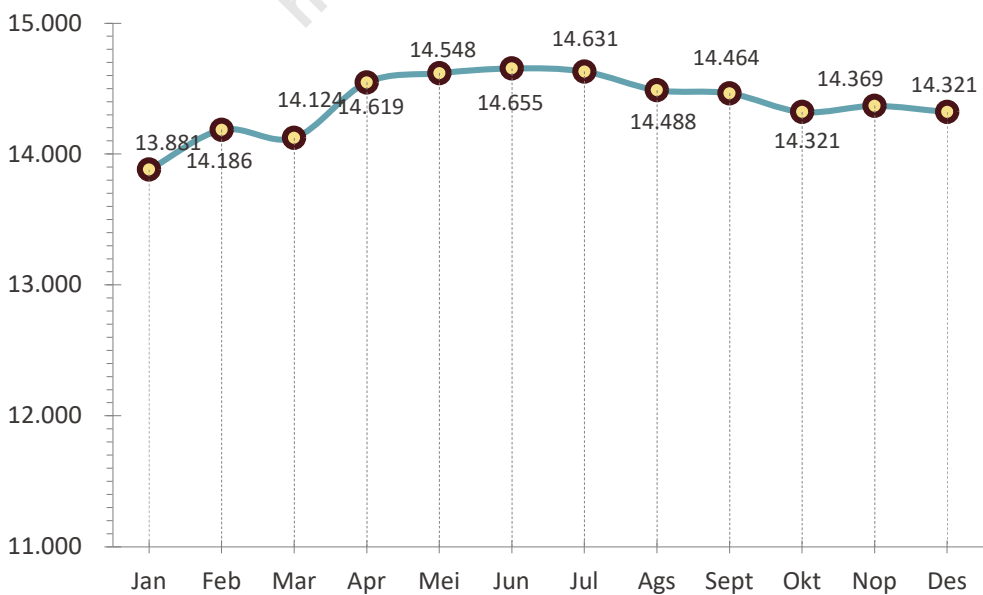
Pada Grafik 6 ditampilkan perkembangan harga minyak goreng sepanjang tahun 2022, dimana harga minyak goreng kemasan lebih tinggi dari harga minyak goreng curah. Harga minyak goreng menunjukkan harga yang relatif stabil, dimana minyak goreng curah dengan kisaran harga Rp15.689 sampai dengan Rp20.684 per liter. Sedangkan untuk minyak goreng kemasan, kisaran rata-rata harganya antara Rp16.500 sampai dengan Rp24.172 per liter.

Untuk harga rata-rata gula pasir curah sepanjang tahun 2022 relatif stabil dengan rata-rata harganya sebesar 14.384 per kg. Harga rata-rata tertinggi terjadi pada bulan Juni 2022 yaitu sebesar Rp14.655 per kg, sedangkan harga terendah terjadi pada bulan Januari 2022 sebesar Rp13.881 per kg.

Grafik 6. Rata-rata Harga Konsumen Minyak Goreng di Provinsi Nusa Tenggara Barat (Rp/Liter), 2022



Grafik 7. Rata-rata Harga Konsumen Gula Pasir Curah di Provinsi Nusa Tenggara Barat (Rp/Kg), 2022





# LAMPIRAN TABEL

HARGA  
PRODUSEN  
PERDESAAN

<https://itb.pps.go.id>





**Tabel 1.1.1**  
**Harga Produsen Perdesaan, Subsektor Tanaman Pangan, 2022**  
**Gabah Kering Panen (GKP), Ciherang (Rp/100 Kg)**

Bulan	Lombok Barat	Lombok Tengah	Lombok Timur	Sumbawa	Dompu	Bima	Sumbawa Barat	Lombok Utara	NTB
(1)	(2)	(3)	(4)	(5)	(6)	(7)	(8)	(9)	(10)
Januari	465.000	468.750	473.333	423.333	381.250	410.000	360.000	425.000	425.833
Februari	471.667	487.500	465.000	420.000	381.250	405.000	420.000	425.000	434.427
Maret	425.000	400.000	428.333	363.333	346.250	380.000	330.000	425.000	387.240
April	435.000	405.000	396.111	336.667	342.500	343.333	330.000	410.000	374.826
Mei	428.750	278.333	401.111	331.667	350.000	340.000	330.000	375.000	354.358
Juni	433.750	278.333	414.444	346.250	350.000	341.667	340.000	410.000	364.306
Juli	422.500	388.333	398.889	355.000	330.000	333.333	358.333	380.833	370.903
Agustus	467.500	391.667	458.889	420.000	363.750	346.667	403.333	380.714	404.065
September	532.500	265.000	482.222	472.500	395.000	386.667	403.333	389.286	415.813
Oktober	552.500	320.000	494.444	486.250	382.500	400.000	455.000	380.714	433.926
Nopember	565.000	323.333	521.111	480.625	363.750	400.000	460.000	408.750	440.321
Desember	532.500	492.000	486.667	491.250	406.250	450.000	460.000	450.556	471.153
<b>Rata-rata</b>	477.639	374.854	451.713	410.573	366.042	378.056	387.500	405.071	406.431

**Tabel 1.1.2**  
**Harga Produsen Perdesaan, Subsektor Tanaman Pangan, 2022**  
**Gabah Kering Giling (GKG), Ciherang (Rp/100 Kg)**

Bulan	Lombok Barat	Lombok Tengah	Lombok Timur	Sumbawa	Dompu	Bima	Sumbawa Barat	Lombok Utara	NTB
(1)	(2)	(3)	(4)	(5)	(6)	(7)	(8)	(9)	(10)
Januari	525.000	515.000	–	487.500	411.429	453.333	400.000	526.250	474.073
Februari	530.000	511.429	–	482.500	411.429	453.333	400.000	526.250	473.563
Maret	500.000	465.714	–	447.500	377.143	426.667	350.000	526.250	441.896
April	465.000	468.333	–	455.000	368.571	420.000	400.000	473.750	435.808
Mei	490.000	483.333	–	450.000	382.857	420.000	400.000	443.750	438.563
Juni	445.000	473.333	–	433.333	382.857	420.000	400.000	473.750	432.611
Juli	445.000	443.333	–	438.333	357.143	420.000	400.000	407.500	415.901
Agustus	445.000	459.167	–	458.750	393.571	420.000	500.000	411.667	441.165
September	445.000	494.167	–	513.750	416.429	420.000	500.000	412.143	457.355
Oktober	600.000	525.833	–	520.000	405.000	420.000	500.000	407.143	482.568
Nopember	600.000	529.167	–	515.000	433.571	420.000	500.000	421.875	488.516
Desember	587.500	570.000	–	527.500	497.857	550.000	500.000	450.625	526.212
<b>Rata-rata</b>	506.458	494.901	–	477.431	403.155	436.944	437.500	456.746	459.019

**Tabel 1.1.3**  
**Harga Produsen Perdesaan, Subsektor Tanaman Pangan, 2022**  
**Jagung Pipilan/Pocelan, Kuning (Rp/100 Kg)**

Bulan	Lombok Barat	Lombok Tengah	Lombok Timur	Sumbawa	Dompu	Bima	Sumbawa Barat	Lombok Utara	NTB
(1)	(2)	(3)	(4)	(5)	(6)	(7)	(8)	(9)	(10)
Januari	600.000	490.000	525.000	460.000	477.500	485.000	350.000	490.000	484.688
Februari	600.000	480.000	485.000	475.000	462.500	487.500	350.000	510.000	481.250
Maret	600.000	490.000	490.000	487.500	465.000	497.500	330.000	510.000	483.750
April	600.000	476.667	510.000	485.000	475.000	485.000	420.000	600.000	506.458
Mei	560.000	483.333	490.000	413.333	402.500	422.500	410.000	600.000	472.708
Juni	300.000	483.333	465.000	416.667	407.500	405.000	300.000	600.000	422.188
Juli	350.000	475.000	397.500	338.333	350.000	356.250	300.000	700.000	408.385
Agustus	350.000	440.000	375.000	336.667	365.000	353.750	340.000	700.000	407.552
September	350.000	450.000	395.000	336.667	412.500	346.250	350.000	700.000	417.552
Oktober	350.000	450.000	400.000	331.667	412.500	351.250	350.000	700.000	418.177
Nopember	350.000	456.667	350.000	300.000	365.000	348.750	350.000	725.000	405.677
Desember	350.000	456.667	372.500	293.333	365.000	347.500	175.000	500.000	357.500
<b>Rata-rata</b>	446.667	469.306	437.917	389.514	413.333	407.188	335.417	611.250	438.824

**Tabel 1.1.4**  
**Harga Produsen Perdesaan, Subsektor Tanaman Pangan, 2022**  
**Kacang Hijau, Kering (Rp/100 Kg)**

Bulan	Lombok Barat	Lombok Tengah	Lombok Timur	Sumbawa	Dompu	Bima	Sumbawa Barat	Lombok Utara	NTB
(1)	(2)	(3)	(4)	(5)	(6)	(7)	(8)	(9)	(10)
Januari	1.600.000	-	-	800.000	1.200.000	1.300.000	-	-	980.000
Februari	1.600.000	-	-	800.000	1.200.000	1.300.000	-	-	980.000
Maret	1.600.000	-	-	800.000	1.200.000	1.300.000	-	-	980.000
April	1.600.000	-	-	800.000	1.200.000	1.300.000	-	-	980.000
Mei	1.600.000	-	2.000.000	1.100.000	1.200.000	1.300.000	-	2.400.000	1.371.429
Juni	1.700.000	-	1.300.000	950.000	1.050.000	1.300.000	-	2.400.000	1.242.857
Juli	1.800.000	-	1.500.000	966.667	825.000	1.300.000	-	1.650.000	1.148.810
Agustus	1.800.000	-	1.300.000	966.667	775.000	1.300.000	-	1.550.000	1.098.810
September	1.800.000	-	1.300.000	1.133.333	850.000	1.500.000	-	1.550.000	1.161.905
Oktober	1.800.000	-	1.700.000	1.133.333	900.000	1.500.000	-	1.500.000	1.219.048
Nopember	1.800.000	-	1.700.000	1.233.333	900.000	1.500.000	-	1.900.000	1.290.476
Desember	1.800.000	1.500.000	1.850.000	1.233.333	850.000	1.500.000	-	2.000.000	1.533.333
<b>Rata-rata</b>	1.708.333	125.000	1.581.250	993.056	1.012.500	1.366.667	-	1.868.750	1.165.556

**Tabel 1.1.5**  
**Harga Produsen Perdesaan, Subsektor Tanaman Pangan, 2022**  
**Kacang Kedelai, Putih (Rp/100 Kg)**

Bulan	Lombok Barat	Lombok Tengah	Lombok Timur	Sumbawa	Dompu	Bima	Sumbawa Barat	Lombok Utara	NTB
(1)	(2)	(3)	(4)	(5)	(6)	(7)	(8)	(9)	(10)
Januari	717.500	970.000	-	600.000	735.000	1.000.000	-	3.750.000	804.500
Februari	720.000	970.000	-	600.000	725.000	1.000.000	-	3.250.000	803.000
Maret	720.000	970.000	-	600.000	725.000	1.200.000	-	3.250.000	843.000
April	720.000	1.100.000	-	600.000	725.000	1.200.000	-	3.250.000	869.000
Mei	720.000	1.100.000	1.800.000	600.000	725.000	1.200.000	-	3.275.000	1.413.571
Juni	720.000	1.100.000	1.100.000	600.000	725.000	1.250.000	-	3.250.000	1.249.286
Juli	720.000	1.100.000	1.300.000	600.000	900.000	1.250.000	-	3.250.000	1.302.857
Agustus	1.170.000	1.100.000	1.300.000	600.000	900.000	1.250.000	-	3.275.000	1.367.143
September	1.450.000	1.100.000	1.300.000	1.100.000	800.000	1.250.000	-	3.750.000	1.467.857
Oktober	1.170.000	1.100.000	1.400.000	1.100.000	800.000	1.250.000	-	3.250.000	1.438.571
Nopember	1.170.000	1.100.000	1.400.000	1.100.000	950.000	1.250.000	-	3.250.000	1.460.000
Desember	925.000	1.100.000	1.800.000	1.100.000	950.000	1.250.000	-	3.250.000	1.485.714
<b>Rata-rata</b>	910.208	1.067.500	1.425.000	766.667	805.000	1.195.833	-	3.318.750	1.208.708

**Tabel 1.1.6**  
**Harga Produsen Perdesaan, Subsektor Tanaman Pangan, 2022**  
**Kacang Tanah, Dikupas (Rp/100 Kg)**

Bulan	Lombok Barat	Lombok Tengah	Lombok Timur	Sumbawa	Dompu	Bima	Sumbawa Barat	Lombok Utara	NTB
(1)	(2)	(3)	(4)	(5)	(6)	(7)	(8)	(9)	(10)
Januari	1.750.000	1.630.000	1.500.000	–	1.116.667	1.700.000	–	1.752.500	1.574.861
Februari	1.775.000	1.630.000	1.500.000	–	1.116.667	1.650.000	–	1.787.500	1.576.528
Maret	1.720.000	1.630.000	1.625.000	–	1.216.667	1.700.000	–	1.812.500	1.617.361
April	1.720.000	1.630.000	1.725.000	–	1.216.667	1.725.000	–	1.975.000	1.665.278
Mei	1.725.000	1.630.000	1.875.000	–	1.216.667	1.725.000	–	2.125.000	1.716.111
Juni	1.725.000	1.630.000	1.875.000	–	1.216.667	1.725.000	–	2.175.000	1.724.444
Juli	1.725.000	1.265.000	1.750.000	–	1.216.667	1.700.000	–	2.500.000	1.692.778
Agustus	1.725.000	1.265.000	1.700.000	–	1.216.667	1.700.000	–	2.375.000	1.663.611
September	1.725.000	1.265.000	1.700.000	–	1.120.000	1.875.000	–	2.375.000	1.676.667
Oktober	1.725.000	1.265.000	1.700.000	–	1.120.000	1.875.000	–	2.275.000	1.660.000
Nopember	1.825.000	1.265.000	1.550.000	–	1.120.000	1.875.000	–	2.275.000	1.651.667
Desember	1.825.000	1.265.000	1.650.000	–	1.120.000	1.875.000	–	2.150.000	1.647.500
Rata-rata	1.747.083	1.447.500	1.679.167	–	1.167.778	1.760.417	–	2.131.458	1.655.567

**Tabel 1.1.7**  
**Harga Produsen Perdesaan, Subsektor Tanaman Pangan, 2022**  
**Ketela Pohon, Tidak Pahit (Rp/100 Kg)**

Bulan	Lombok Barat	Lombok Tengah	Lombok Timur	Sumbawa	Dompu	Bima	Sumbawa Barat	Lombok Utara	NTB
(1)	(2)	(3)	(4)	(5)	(6)	(7)	(8)	(9)	(10)
Januari	280.000	270.000	–	–	–	250.000	–	500.000	325.000
Februari	280.000	270.000	–	–	–	200.000	–	500.000	312.500
Maret	280.000	270.000	–	–	–	200.000	–	500.000	312.500
April	280.000	270.000	–	–	–	250.000	–	500.000	325.000
Mei	280.000	320.000	–	–	–	300.000	–	500.000	350.000
Juni	330.000	320.000	–	–	–	300.000	–	500.000	362.500
Juli	330.000	320.000	–	–	–	300.000	–	500.000	362.500
Agustus	330.000	320.000	–	–	–	300.000	–	500.000	362.500
September	330.000	320.000	–	–	–	300.000	–	500.000	362.500
Oktober	330.000	320.000	–	–	–	300.000	–	500.000	362.500
Nopember	330.000	320.000	–	–	–	300.000	–	500.000	362.500
Desember	305.000	320.000	–	–	–	300.000	–	500.000	356.250
<b>Rata-rata</b>	307.083	303.333	–	–	–	275.000	–	500.000	346.354



**Tabel 1.1.8**  
**Harga Produsen Perdesaan, Subsektor Tanaman Pangan, 2022**  
**Ketela Rambat, Putih (Rp/100 Kg)**

Bulan	Lombok Barat	Lombok Tengah	Lombok Timur	Sumbawa	Dompu	Bima	Sumbawa Barat	Lombok Utara	NTB
(1)	(2)	(3)	(4)	(5)	(6)	(7)	(8)	(9)	(10)
Januari	400.000	280.000	300.000	–	200.000	–	–	500.000	336.000
Februari	405.000	280.000	300.000	–	200.000	–	–	500.000	337.000
Maret	405.000	280.000	300.000	–	200.000	–	–	500.000	337.000
April	405.000	280.000	300.000	–	200.000	–	–	500.000	337.000
Mei	405.000	340.000	300.000	–	200.000	–	–	500.000	349.000
Juni	380.000	340.000	300.000	–	200.000	–	–	500.000	344.000
Juli	380.000	340.000	300.000	–	200.000	–	–	491.667	342.333
Agustus	360.000	340.000	333.333	–	200.000	–	–	491.667	345.000
September	370.000	340.000	333.333	–	200.000	–	–	500.000	348.667
Oktober	370.000	340.000	333.333	–	200.000	–	–	500.000	348.667
Nopember	370.000	340.000	300.000	–	200.000	–	–	500.000	342.000
Desember	370.000	340.000	333.333	–	200.000	–	–	500.000	348.667
<b>Rata-rata</b>	385.000	320.000	311.111	–	200.000	–	–	498.611	342.944

**Tabel 1.2.1**  
**Harga Produsen Perdesaan, Subsektor Hortikultura, 2022**  
**Bawang Merah, Kecil (Rp/100 Kg)**

Bulan	Lombok Barat	Lombok Tengah	Lombok Timur	Sumbawa	Dompu	Bima	Sumbawa Barat	Lombok Utara	NTB
(1)	(2)	(3)	(4)	(5)	(6)	(7)	(8)	(9)	(10)
Januari	1.500.000	–	1.200.000	1.250.000	1.300.000	766.667	–	–	1.203.333
Februari	2.500.000	–	1.700.000	1.250.000	1.300.000	1.233.333	–	–	1.596.667
Maret	2.500.000	–	2.450.000	1.300.000	1.300.000	1.433.333	–	–	1.796.667
April	2.700.000	–	1.900.000	1.500.000	1.300.000	1.333.333	–	–	1.746.667
Mei	3.000.000	–	2.350.000	1.800.000	1.300.000	1.700.000	–	–	2.030.000
Juni	3.000.000	–	2.350.000	1.800.000	1.300.000	2.900.000	–	–	2.270.000
Juli	5.000.000	–	3.600.000	2.800.000	2.000.000	3.633.333	–	–	3.406.667
Agustus	3.000.000	–	2.250.000	1.500.000	2.200.000	2.566.667	–	–	2.303.333
September	2.400.000	–	2.100.000	1.200.000	2.200.000	1.333.333	–	–	1.846.667
Oktober	2.000.000	–	2.050.000	1.200.000	2.000.000	1.400.000	–	–	1.730.000
Nopember	2.000.000	–	2.550.000	1.500.000	2.000.000	1.700.000	–	–	1.950.000
Desember	2.000.000	–	2.500.000	1.700.000	2.000.000	2.266.667	–	–	2.093.333
<b>Rata-rata</b>	2.633.333	–	2.250.000	1.566.667	1.683.333	1.855.556	–	–	1.997.778

**Tabel 1.2.2**  
**Harga Produsen Perdesaan, Subsektor Hortikultura, 2022**  
**Bawang Putih, Kering (Rp/100 Kg)**

Bulan	Lombok Barat	Lombok Tengah	Lombok Timur	Sumbawa	Dompu	Bima	Sumbawa Barat	Lombok Utara	NTB
(1)	(2)	(3)	(4)	(5)	(6)	(7)	(8)	(9)	(10)
Januari	2.300.000	–	2.000.000	2.500.000	2.200.000	1.500.000	–	–	2.100.000
Februari	2.300.000	–	1.800.000	3.000.000	2.200.000	1.500.000	–	–	2.160.000
Maret	2.500.000	–	2.000.000	2.800.000	2.400.000	1.500.000	–	–	2.240.000
April	2.500.000	–	2.250.000	2.900.000	2.400.000	1.500.000	–	–	2.310.000
Mei	2.800.000	–	2.000.000	2.750.000	2.200.000	1.500.000	–	–	2.250.000
Juni	2.000.000	–	2.000.000	3.000.000	2.200.000	1.500.000	–	–	2.140.000
Juli	1.400.000	–	1.500.000	2.250.000	2.400.000	1.500.000	–	–	1.810.000
Agustus	2.000.000	–	1.800.000	2.250.000	2.600.000	1.500.000	–	–	2.030.000
September	1.900.000	–	2.300.000	2.500.000	2.600.000	1.500.000	–	–	2.160.000
Oktober	1.900.000	–	1.800.000	2.100.000	2.800.000	1.500.000	–	–	2.020.000
Nopember	2.000.000	–	1.800.000	2.350.000	2.800.000	1.500.000	–	–	2.090.000
Desember	1.800.000	–	1.800.000	2.100.000	2.800.000	1.700.000	–	–	2.040.000
<b>Rata-rata</b>	2.116.667	–	1.920.883	2.541.667	2.466.667	1.516.667	–	–	2.112.500

**Tabel 1.2.3**  
**Harga Produsen Perdesaan, Subsektor Hortikultura, 2022**  
**Cabai Merah, Besar (Rp/100 Kg)**

Bulan	Lombok Barat	Lombok Tengah	Lombok Timur	Sumbawa	Dompu	Bima	Sumbawa Barat	Lombok Utara	NTB
(1)	(2)	(3)	(4)	(5)	(6)	(7)	(8)	(9)	(10)
Januari	1.800.000	1.500.000	1.020.000	1.750.000	4.000.000	–	–	1.200.000	1.878.333
Februari	1.900.000	1.500.000	1.220.000	2.500.000	4.000.000	–	–	1.200.000	2.053.333
Maret	2.600.000	1.500.000	2.440.000	1.750.000	4.550.000	–	–	1.600.000	2.406.667
April	4.150.000	1.500.000	1.700.000	3.000.000	4.550.000	–	–	1.700.000	2.766.667
Mei	2.900.000	1.800.000	2.140.000	3.250.000	5.000.000	–	–	1.700.000	2.798.333
Juni	4.600.000	3.000.000	2.880.000	5.750.000	5.000.000	–	–	1.800.000	3.838.333
Juli	7.000.000	3.000.000	4.040.000	7.000.000	10.000.000	–	–	1.900.000	5.490.000
Agustus	4.350.000	3.000.000	3.540.000	6.250.000	6.000.000	–	–	1.900.000	4.173.333
September	4.500.000	3.000.000	3.260.000	5.500.000	6.000.000	–	–	2.000.000	4.043.333
Oktober	2.350.000	3.000.000	2.640.000	5.500.000	8.000.000	–	–	2.200.000	3.948.333
Nopember	3.000.000	–	1.020.000	4.750.000	4.000.000	–	–	2.200.000	2.495.000
Desember	2.100.000	–	2.040.000	4.400.000	4.000.000	–	–	2.300.000	2.473.333
<b>Rata-rata</b>	3.437.500	1.900.000	2.328.333	4.283.333	5.425.000	–	–	1.808.333	3.197.083

**Tabel 1.2.4**  
**Harga Produsen Perdesaan, Subsektor Hortikultura, 2022**  
**Cabai Rawit, Campur (Rp/100 Kg)**

Bulan	Lombok Barat	Lombok Tengah	Lombok Timur	Sumbawa	Dompu	Bima	Sumbawa Barat	Lombok Utara	NTB
(1)	(2)	(3)	(4)	(5)	(6)	(7)	(8)	(9)	(10)
Januari	3.500.000	2.915.000	2.740.000	2.875.000	4.000.000	2.666.667	–	2.560.000	3.036.667
Februari	3.100.000	2.650.000	2.660.000	3.375.000	4.000.000	2.600.000	–	2.560.000	2.992.143
Maret	6.000.000	3.675.000	5.340.000	4.525.000	5.000.000	4.833.333	–	2.700.000	4.581.905
April	4.750.000	2.900.000	2.900.000	3.800.000	5.000.000	3.500.000	–	2.900.000	3.678.571
Mei	3.250.000	2.626.667	2.700.000	3.525.000	5.000.000	2.833.333	–	2.900.000	3.262.143
Juni	7.650.000	7.333.333	6.560.000	5.050.000	5.000.000	4.166.667	–	3.100.000	5.551.429
Juli	7.250.000	7.000.000	4.500.000	6.312.500	7.500.000	4.166.667	–	3.200.000	5.704.167
Agustus	3.350.000	2.900.000	3.060.000	3.025.000	4.500.000	4.000.000	–	3.200.000	3.433.571
September	4.350.000	3.800.000	3.460.000	4.075.000	4.000.000	4.333.333	–	3.400.000	3.916.905
Oktober	2.900.000	3.366.667	2.840.000	3.200.000	4.500.000	2.666.667	–	3.400.000	3.267.619
Nopember	2.000.000	2.333.333	1.520.000	2.500.000	3.000.000	2.333.333	–	3.500.000	2.455.238
Desember	2.500.000	3.325.000	2.400.000	2.900.000	3.000.000	2.900.000	–	3.600.000	2.946.429
<b>Rata-rata</b>	4.216.667	3.735.417	3.390.000	3.763.542	4.541.667	3.416.667	–	3.085.000	3.735.565

**Tabel 1.2.5**  
**Harga Produsen Perdesaan, Subsektor Hortikultura, 2022**  
**Kacang Panjang, Segar (Rp/100 Kg)**

Bulan	Lombok Barat	Lombok Tengah	Lombok Timur	Sumbawa	Dompu	Bima	Sumbawa Barat	Lombok Utara	NTB
(1)	(2)	(3)	(4)	(5)	(6)	(7)	(8)	(9)	(10)
Januari	400.000	392.500	175.000	581.250	900.000	506.667	–	650.000	515.060
Februari	400.000	312.500	162.500	625.000	900.000	433.333	–	650.000	497.619
Maret	400.000	332.500	225.000	550.000	800.000	390.000	–	650.000	478.214
April	550.000	395.000	250.000	625.000	800.000	666.667	–	650.000	562.381
Mei	475.000	397.500	475.000	643.750	900.000	666.667	–	650.000	601.131
Juni	475.000	510.000	525.000	697.500	900.000	666.667	–	650.000	632.024
Juli	650.000	460.000	450.000	723.750	900.000	700.000	–	650.000	647.679
Agustus	425.000	435.000	300.000	808.750	900.000	766.667	–	650.000	612.202
September	425.000	410.000	275.000	810.000	800.000	600.000	–	650.000	567.143
Oktober	375.000	410.000	262.500	672.500	900.000	633.333	–	650.000	557.619
Nopember	650.000	472.500	450.000	681.250	800.000	666.667	–	652.000	624.631
Desember	700.000	472.500	675.000	781.250	800.000	833.333	–	652.000	702.012
<b>Rata-rata</b>	493.750	416.667	352.083	683.333	858.333	627.500	–	650.333	583.143

**Tabel 1.2.6**  
**Harga Produsen Perdesaan, Subsektor Hortikultura, 2022**  
**Kangkung, Segar (Rp/100 Kg)**

Bulan	Lombok Barat	Lombok Tengah	Lombok Timur	Sumbawa	Dompu	Bima	Sumbawa Barat	Lombok Utara	NTB
(1)	(2)	(3)	(4)	(5)	(6)	(7)	(8)	(9)	(10)
Januari	500.000	579.333	363.333	365.000	400.000	410.000	–	600.000	459.667
Februari	500.000	579.333	373.333	377.500	400.000	250.000	–	600.000	440.024
Maret	425.000	545.333	326.667	352.500	400.000	290.000	–	600.000	419.929
April	600.000	545.333	480.000	327.500	400.000	466.667	–	600.000	488.500
Mei	550.000	446.000	455.000	323.750	400.000	466.667	–	600.000	463.060
Juni	545.000	446.000	492.500	325.000	400.000	456.667	–	600.000	466.452
Juli	700.000	446.000	480.000	350.000	450.000	473.333	–	600.000	499.905
Agustus	675.000	446.000	462.500	347.500	400.000	460.667	–	600.000	484.524
September	603.333	446.000	402.500	348.750	400.000	471.667	–	600.000	467.464
Oktober	546.667	446.000	365.000	348.750	400.000	481.667	–	600.000	455.440
Nopember	590.000	446.000	385.000	342.500	400.000	481.667	–	600.000	463.595
Desember	590.000	446.000	480.000	340.000	400.000	581.667	–	600.000	491.095
<b>Rata-rata</b>	568.750	484.778	422.153	345.729	404.167	440.889	–	600.000	466.638

**Tabel 1.2.7**  
**Harga Produsen Perdesaan, Subsektor Hortikultura, 2022**  
**Ketimun, Sedang (Rp/100 Kg)**

Bulan	Lombok Barat	Lombok Tengah	Lombok Timur	Sumbawa	Dompu	Bima	Sumbawa Barat	Lombok Utara	NTB
(1)	(2)	(3)	(4)	(5)	(6)	(7)	(8)	(9)	(10)
Januari	800.000	300.000	183.000	325.000	400.000	550.000	–	–	426.333
Februari	800.000	300.000	158.000	325.000	400.000	383.333	–	–	394.389
Maret	800.000	300.000	175.000	325.000	460.000	460.000	–	–	420.000
April	500.000	300.000	150.000	408.333	460.000	666.667	–	–	414.167
Mei	500.000	–	93.333	371.667	400.000	533.333	–	–	379.667
Juni	500.000	–	93.333	391.667	400.000	666.667	–	–	410.333
Juli	500.000	–	92.500	326.667	400.000	800.000	–	–	423.833
Agustus	800.000	–	450.000	321.667	400.000	833.333	–	–	561.000
September	600.000	–	130.000	325.000	400.000	866.667	–	–	464.333
Oktober	600.000	–	110.000	291.667	400.000	933.333	–	–	467.000
Nopember	800.000	–	110.000	318.333	350.000	866.667	–	–	489.000
Desember	600.000	–	160.000	318.333	350.000	766.667	–	–	439.000
<b>Rata-rata</b>	650.000	300.000	158.764	337.361	401.667	693.889	–	–	440.755



**Tabel 1.2.8**  
**Harga Produsen Perdesaan, Subsektor Hortikultura, 2022**  
**Terung Panjang, Segar (Rp/100 Kg)**

Bulan	Lombok Barat	Lombok Tengah	Lombok Timur	Sumbawa	Dompu	Bima	Sumbawa Barat	Lombok Utara	NTB
(1)	(2)	(3)	(4)	(5)	(6)	(7)	(8)	(9)	(10)
Januari	300.000	516.667	183.000	456.250	1.000.000	650.000	–	500.000	515.131
Februari	300.000	466.667	145.500	456.250	1.000.000	550.000	–	500.000	488.345
Maret	300.000	466.667	158.000	456.250	900.000	750.000	–	500.000	504.417
April	400.000	500.000	283.333	457.500	900.000	800.000	–	500.000	548.690
Mei	400.000	460.000	310.000	456.250	1.000.000	800.000	–	500.000	560.893
Juni	800.000	460.000	410.000	457.500	1.000.000	800.000	–	500.000	632.500
Juli	1.000.000	566.667	285.000	533.750	1.000.000	950.000	–	500.000	690.774
Agustus	600.000	533.333	285.000	531.250	1.000.000	1.100.000	–	500.000	649.940
September	500.000	533.333	80.000	533.750	1.000.000	800.000	–	600.000	578.155
Oktober	400.000	433.333	75.000	531.250	650.000	800.000	–	500.000	484.226
Nopember	500.000	533.333	175.000	531.250	800.000	800.000	–	600.000	562.798
Desember	700.000	550.000	210.000	531.250	800.000	800.000	–	600.000	598.750
<b>Rata-rata</b>	516.667	501.667	216.653	494.375	920.833	800.000	–	525.000	567.885

**Tabel 1.2.9**  
**Harga Produsen Perdesaan, Subsektor Hortikultura, 2022**  
**Tomat Sayur, Segar (Rp/100 Kg)**

Bulan	Lombok Barat	Lombok Tengah	Lombok Timur	Sumbawa	Dompu	Bima	Sumbawa Barat	Lombok Utara	NTB
(1)	(2)	(3)	(4)	(5)	(6)	(7)	(8)	(9)	(10)
Januari	700.000	566.667	400.000	650.000	700.000	1.100.000	–	600.000	673.810
Februari	600.000	566.667	350.000	666.667	700.000	1.400.000	–	600.000	697.619
Maret	600.000	566.667	325.000	433.333	700.000	1.300.000	–	620.000	649.286
April	800.000	566.667	266.667	566.667	700.000	1.033.333	–	700.000	661.905
Mei	800.000	510.000	266.667	566.667	700.000	833.333	–	750.000	632.381
Juni	1.700.000	1.200.000	1.191.667	933.333	700.000	826.667	–	900.000	1.064.524
Juli	2.200.000	1.266.667	1.233.333	1.933.333	1.350.000	1.043.333	–	900.000	1.418.095
Agustus	900.000	533.333	950.000	1.266.667	800.000	966.667	–	900.000	902.381
September	200.000	316.667	208.333	1.033.333	800.000	273.333	–	400.000	461.667
Oktober	200.000	533.333	240.000	316.667	400.000	313.333	–	300.000	329.048
Nopember	1.200.000	966.667	833.333	783.333	1.000.000	1.283.333	–	500.000	938.095
Desember	1.200.000	1.033.333	975.000	1.000.000	1.000.000	1.316.667	–	650.000	1.025.000
<b>Rata-rata</b>	925.000	718.889	603.333	845.833	795.833	974.167	–	651.667	787.817

**Tabel 1.2.10**  
**Harga Produsen Perdesaan, Subsektor Hortikultura, 2022**  
**Pepaya, Bangkok (Rp/100 Kg)**

Bulan	Lombok Barat	Lombok Tengah	Lombok Timur	Sumbawa	Dompu	Bima	Sumbawa Barat	Lombok Utara	NTB
(1)	(2)	(3)	(4)	(5)	(6)	(7)	(8)	(9)	(10)
Januari	300.000	300.000	–	700.000	–	–	–	–	433.333
Februari	300.000	300.000	–	700.000	–	–	–	–	433.333
Maret	300.000	300.000	–	700.000	–	–	–	–	433.333
April	300.000	300.000	–	700.000	–	–	–	–	433.333
Mei	280.000	300.000	–	700.000	–	–	–	–	426.667
Juni	350.000	400.000	–	700.000	–	–	–	–	483.333
Juli	400.000	400.000	–	700.000	–	–	–	–	500.000
Agustus	400.000	400.000	–	700.000	–	–	–	–	500.000
September	400.000	400.000	–	605.000	–	–	–	–	468.333
Oktober	400.000	400.000	–	600.000	–	–	–	–	466.667
Nopember	420.000	400.000	–	600.000	–	–	–	–	473.333
Desember	420.000	400.000	–	600.000	–	–	–	–	473.333
<b>Rata-rata</b>	355.833	358.333	–	667.083	–	–	–	–	460.417

**Tabel 1.2.11**  
**Harga Produsen Perdesaan, Subsektor Hortikultura, 2022**  
**Pisang, Ambon (Rp/10 Sisir)**

Bulan	Lombok Barat	Lombok Tengah	Lombok Timur	Sumbawa	Dompu	Bima	Sumbawa Barat	Lombok Utara	NTB
(1)	(2)	(3)	(4)	(5)	(6)	(7)	(8)	(9)	(10)
Januari	85.000	112.500	–	210.000	150.000	300.000	–	72.000	154.917
Februari	95.000	100.000	–	215.000	150.000	300.000	–	72.000	155.333
Maret	100.000	100.000	–	217.500	150.000	500.000	–	72.000	189.917
April	105.000	85.000	–	220.000	150.000	500.000	–	72.500	188.750
Mei	100.000	120.000	–	225.000	150.000	500.000	–	72.500	194.583
Juni	100.000	120.000	–	225.000	150.000	500.000	–	72.500	194.583
Juli	115.000	113.333	–	222.500	150.000	500.000	–	72.500	195.556
Agustus	115.000	113.333	–	220.000	150.000	500.000	–	72.500	195.139
September	115.000	113.333	–	222.500	150.000	500.000	–	72.500	195.556
Oktober	115.000	95.000	–	222.500	150.000	500.000	–	72.000	192.417
Nopember	110.000	115.000	–	220.000	150.000	500.000	–	72.000	194.500
Desember	110.000	115.000	–	220.000	150.000	550.000	–	72.000	202.833
<b>Rata-rata</b>	105.417	108.542	–	220.000	150.000	470.833	–	72.250	187.840

**Tabel 1.2.12**  
**Harga Produsen Perdesaan, Subsektor Hortikultura, 2022**  
**Rambutan, Aceh/Binjai (Rp/100 Kg)**

Bulan	Lombok Barat	Lombok Tengah	Lombok Timur	Sumbawa	Dompu	Bima	Sumbawa Barat	Lombok Utara	NTB
(1)	(2)	(3)	(4)	(5)	(6)	(7)	(8)	(9)	(10)
Januari	1.275.000	—	—	—	—	—	—	1.100.000	1.187.500
Februari	1.275.000	—	—	—	—	—	—	1.100.000	1.187.500
Maret	1.525.000	—	—	—	—	—	—	1.100.000	1.312.500
April	1.525.000	—	—	—	—	—	—	1.100.000	1.312.500
Mei	1.375.000	—	—	—	—	—	—	1.100.000	1.237.500
Juni	1.375.000	—	—	—	—	—	—	1.200.000	1.287.500
Juli	1.375.000	—	—	—	—	—	—	1.200.000	1.287.500
Agustus	1.375.000	—	—	—	—	—	—	1.200.000	1.287.500
September	1.200.000	—	—	—	—	—	—	1.300.000	1.250.000
Oktober	1.200.000	—	—	—	—	—	—	1.300.000	1.250.000
Nopember	1.575.000	—	—	—	—	—	—	1.300.000	1.437.500
Desember	1.525.000	1.600.000	—	—	—	—	—	1.300.000	1.475.000
Rata-rata	1.383.333	1.600.000	—	—	—	—	—	1.191.667	1.292.708

**Tabel 1.3.1**  
**Harga Produsen Perdesaan, Subsektor Tanaman Perkebunan Rakyat, 2022**  
**Kelapa Belum Dikupas, Muda (Rp/100 Butir)**

Bulan	Lombok Barat	Lombok Tengah	Lombok Timur	Sumbawa	Dompu	Bima	Sumbawa Barat	Lombok Utara	NTB
(1)	(2)	(3)	(4)	(5)	(6)	(7)	(8)	(9)	(10)
Januari	600.000	400.000	350.000	500.000	600.000	600.000	–	412.500	494.643
Februari	600.000	400.000	350.000	500.000	600.000	566.667	–	437.500	493.452
Maret	600.000	400.000	350.000	500.000	600.000	566.667	–	437.500	493.452
April	600.000	400.000	350.000	700.000	700.000	783.333	–	450.000	569.048
Mei	600.000	400.000	350.000	600.000	700.000	783.333	–	450.000	554.762
Juni	600.000	400.000	400.000	600.000	700.000	783.333	–	412.500	556.548
Juli	600.000	400.000	400.000	450.000	700.000	783.333	–	387.500	531.548
Agustus	600.000	400.000	400.000	450.000	700.000	783.333	–	387.500	531.548
September	600.000	391.750	400.000	450.000	700.000	783.333	–	387.500	530.369
Oktober	600.000	398.750	400.000	450.000	700.000	783.333	–	387.500	531.369
Nopember	600.000	398.750	400.000	450.000	700.000	783.333	–	412.500	534.940
Desember	600.000	398.750	400.000	450.000	700.000	716.667	–	375.000	520.060
<b>Rata-rata</b>	600.000	399.000	379.167	508.333	675.000	726.389	–	411.458	528.478

**Tabel 1.3.2**  
**Harga Produsen Perdesaan, Subsektor Tanaman Perkebunan Rakyat, 2022**  
**Coklat Biji, Kering (Rp/100 Kg)**

Bulan	Lombok Barat	Lombok Tengah	Lombok Timur	Sumbawa	Dompu	Bima	Sumbawa Barat	Lombok Utara	NTB
(1)	(2)	(3)	(4)	(5)	(6)	(7)	(8)	(9)	(10)
Januari	–	2.500.000	–	–	–	–	–	3.125.000	2.812.500
Februari	–	2.500.000	1.800.000	–	–	–	–	3.125.000	2.475.000
Maret	–	2.500.000	2.000.000	–	–	–	–	3.125.000	2.541.667
April	2.300.000	2.500.000	2.000.000	–	–	–	–	3.125.000	2.481.250
Mei	2.500.000	2.500.000	2.000.000	–	–	–	–	3.125.000	2.531.250
Juni	2.500.000	2.500.000	2.000.000	–	–	–	–	3.075.000	2.518.750
Juli	2.500.000	2.500.000	2.000.000	–	–	–	–	3.050.000	2.512.500
Agustus	2.500.000	2.500.000	2.000.000	–	–	–	–	3.050.000	2.512.500
September	2.500.000	2.400.000	2.000.000	–	–	–	–	3.050.000	2.487.500
Oktober	2.600.000	2.400.000	2.000.000	–	–	–	–	2.925.000	2.481.250
Nopember	2.600.000	2.400.000	2.000.000	–	–	–	–	3.150.000	2.537.500
Desember	2.800.000	2.700.000	2.000.000	–	–	–	–	3.100.000	2.650.000
<b>Rata-rata</b>	2.533.333	2.491.667	1.981.818	–	–	–	–	3.085.417	2.545.139

**Tabel 1.3.3**  
**Harga Produsen Perdesaan, Subsektor Tanaman Perkebunan Rakyat, 2022**  
**Kopi Biji Kering, Arabica (Rp/100 Kg)**

Bulan	Lombok Barat	Lombok Tengah	Lombok Timur	Sumbawa	Dompu	Bima	Sumbawa Barat	Lombok Utara	NTB
(1)	(2)	(3)	(4)	(5)	(6)	(7)	(8)	(9)	(10)
Januari	3.000.000	3.000.000	-	-	-	3.000.000	-	2.400.000	2.850.000
Februari	3.000.000	3.000.000	-	-	-	3.100.000	-	2.400.000	2.875.000
Maret	3.000.000	3.000.000	-	-	-	3.100.000	-	2.400.000	2.875.000
April	3.000.000	3.000.000	-	-	-	3.100.000	-	2.475.000	2.893.750
Mei	3.000.000	3.000.000	-	-	-	3.100.000	-	2.475.000	2.893.750
Juni	2.800.000	3.000.000	-	-	-	3.100.000	-	2.512.500	2.853.125
Juli	2.850.000	3.000.000	-	-	-	3.000.000	-	2.562.500	2.853.125
Agustus	2.850.000	3.000.000	-	-	-	3.000.000	-	2.500.000	2.837.500
September	3.200.000	3.000.000	-	-	-	3.000.000	-	2.500.000	2.925.000
Oktober	3.200.000	3.000.000	-	-	-	3.000.000	-	2.650.000	2.962.500
Nopember	3.200.000	3.000.000	-	-	-	3.000.000	-	2.575.000	2.943.750
Desember	3.500.000	3.000.000	-	-	-	3.000.000	-	2.875.000	3.093.750
<b>Rata-rata</b>	<b>3.050.000</b>	<b>3.000.000</b>	<b>-</b>	<b>-</b>	<b>-</b>	<b>3.041.667</b>	<b>-</b>	<b>2.527.083</b>	<b>2.904.688</b>



**Tabel 1.4.1**  
**Harga Produsen Perdesaan, Subsektor Peternakan, 2022**  
**Sapi Potong, Lokal (Rp/Ekor (250 Kg))**

Bulan	Lombok Barat	Lombok Tengah	Lombok Timur	Sumbawa	Dompu	Bima	Sumbawa Barat	Lombok Utara	NTB
(1)	(2)	(3)	(4)	(5)	(6)	(7)	(8)	(9)	(10)
Januari	–	–	11.875.000	13.250.000	–	–	–	–	12.562.500
Februari	–	–	11.875.000	13.250.000	–	–	–	–	12.562.500
Maret	18.000.000	–	11.875.000	13.250.000	–	–	–	–	14.375.000
April	18.000.000	–	11.750.000	13.250.000	–	–	–	–	14.333.333
Mei	18.000.000	–	11.750.000	13.250.000	–	–	–	–	14.333.333
Juni	18.000.000	–	10.500.000	13.250.000	–	–	–	–	13.916.667
Juli	20.000.000	–	12.750.000	13.250.000	–	–	–	–	15.333.333
Agustus	16.000.000	–	12.750.000	13.250.000	–	–	–	–	14.000.000
September	16.000.000	–	12.000.000	13.250.000	–	–	–	–	13.750.000
Oktober	18.000.000	–	12.000.000	13.250.000	–	–	–	–	14.416.667
Nopember	18.000.000	–	11.500.000	13.250.000	–	–	–	–	14.250.000
Desember	18.000.000	–	11.500.000	13.250.000	–	–	–	–	14.250.000
<b>Rata-rata</b>	17.800.000	–	11.843.750	13.250.000	–	–	–	–	14.006.944

**Tabel 1.4.2**  
**Harga Produsen Perdesaan, Subsektor Peternakan, 2022**  
**Kerbau, Lokal (Rp/Ekor (250 Kg))**

Bulan	Lombok Barat	Lombok Tengah	Lombok Timur	Sumbawa	Dompu	Bima	Sumbawa Barat	Lombok Utara	NTB
(1)	(2)	(3)	(4)	(5)	(6)	(7)	(8)	(9)	(10)
Januari	-	18.500.000	-	15.700.000	10.750.000	11.950.000	-	-	14.225.000
Februari	-	18.500.000	-	15.700.000	10.750.000	11.950.000	-	-	14.225.000
Maret	-	17.953.333	-	15.700.000	10.750.000	11.950.000	-	-	14.088.333
April	-	18.286.667	-	15.700.000	10.750.000	13.075.000	-	-	14.452.917
Mei	-	16.933.333	-	15.700.000	10.750.000	13.075.000	-	-	14.114.583
Juni	-	14.833.333	-	15.700.000	10.750.000	13.175.000	-	-	13.614.583
Juli	-	15.333.333	-	14.033.333	11.500.000	13.325.000	-	-	13.547.917
Agustus	-	15.933.333	-	14.033.333	11.500.000	13.300.000	-	-	13.691.667
September	-	17.000.000	-	14.033.333	10.750.000	13.550.000	-	-	13.833.333
Oktober	-	15.533.333	-	13.700.000	10.875.000	13.375.000	-	-	13.370.833
Nopember	-	16.733.333	-	13.700.000	10.875.000	13.250.000	-	-	13.639.583
Desember	-	15.990.000	-	13.866.667	10.875.000	13.375.000	-	-	13.526.667
<b>Rata-rata</b>	-	16.794.167	-	14.797.222	10.906.250	12.945.833	-	-	13.860.868

**Tabel 1.4.3**  
**Harga Produsen Perdesaan, Subsektor Peternakan, 2022**  
**Kambing, Kacang (Rp/Ekor (15 Kg))**

Bulan	Lombok Barat	Lombok Tengah	Lombok Timur	Sumbawa	Dompu	Bima	Sumbawa Barat	Lombok Utara	NTB
(1)	(2)	(3)	(4)	(5)	(6)	(7)	(8)	(9)	(10)
Januari	–	1.800.000	2.850.000	1.616.667	1.800.000	2.390.000	–	–	2.091.333
Februari	–	1.800.000	2.700.000	1.833.333	1.800.000	2.390.000	–	–	2.104.667
Maret	–	1.800.000	2.650.000	1.833.333	1.800.000	2.390.000	–	–	2.094.667
April	–	1.800.000	2.350.000	1.833.333	1.800.000	2.490.000	–	–	2.054.667
Mei	–	1.166.667	3.000.000	1.833.333	1.800.000	2.516.667	–	–	2.063.333
Juni	–	1.600.000	4.000.000	1.833.333	1.800.000	2.633.333	–	–	2.373.333
Juli	–	1.883.333	4.000.000	1.833.333	1.800.000	2.950.000	–	–	2.493.333
Agustus	–	2.066.667	3.200.000	1.833.333	1.800.000	2.933.333	–	–	2.366.667
September	–	2.020.000	2.600.000	1.833.333	1.800.000	2.900.000	–	–	2.230.667
Oktober	–	2.020.000	2.100.000	1.833.333	1.800.000	2.900.000	–	–	2.130.667
Nopember	–	2.033.333	2.100.000	1.833.333	1.800.000	2.900.000	–	–	2.133.333
Desember	–	1.875.000	2.150.000	1.833.333	1.800.000	2.933.333	–	–	2.118.333
<b>Rata-rata</b>	–	1.822.083	2.808.333	1.815.278	1.800.000	2.693.889	–	–	2.187.917

**Tabel 1.4.4**  
**Harga Produsen Perdesaan, Subsektor Peternakan, 2022**  
**Itik/Bebek, Lokal (Rp/Ekor (1,5 Kg))**

Bulan	Lombok Barat	Lombok Tengah	Lombok Timur	Sumbawa	Dompu	Bima	Sumbawa Barat	Lombok Utara	NTB
(1)	(2)	(3)	(4)	(5)	(6)	(7)	(8)	(9)	(10)
Januari	65.000	79.000	45.000	67.500	80.000	80.000	–	–	69.417
Februari	65.000	79.000	45.000	67.500	80.000	80.000	–	–	69.417
Maret	65.000	79.000	45.000	67.500	80.000	80.000	–	–	69.417
April	65.000	79.000	50.000	67.500	80.000	80.000	–	–	70.250
Mei	75.000	71.250	50.000	67.500	80.000	80.000	–	–	70.625
Juni	80.000	71.250	50.000	67.500	80.000	80.000	–	–	71.458
Juli	75.000	79.250	50.000	67.500	80.000	80.000	–	–	71.958
Agustus	75.000	79.250	50.000	67.500	80.000	80.000	–	–	71.958
September	85.000	79.250	50.000	67.500	80.000	85.000	–	–	74.458
Oktober	70.000	80.500	50.000	67.500	80.000	85.000	–	–	72.167
Nopember	70.000	80.500	50.000	67.500	80.000	85.000	–	–	72.167
Desember	70.000	80.500	50.000	67.500	80.000	85.000	–	–	72.167
<b>Rata-rata</b>	71.667	78.146	48.750	67.500	80.000	81.667	–	–	71.288

**Tabel 1.4.5**  
**Harga Produsen Perdesaan, Subsektor Peternakan, 2022**  
**Ayam (Umur < 5 Hari), Kampung (Rp/10 Ekor)**

Bulan	Lombok Barat	Lombok Tengah	Lombok Timur	Sumbawa	Dompu	Bima	Sumbawa Barat	Lombok Utara	NTB
(1)	(2)	(3)	(4)	(5)	(6)	(7)	(8)	(9)	(10)
Januari	-	65.000	75.000	-	-	-	-	-	70.000
Februari	-	65.000	75.000	-	-	-	-	-	70.000
Maret	-	65.000	75.000	-	-	-	-	-	70.000
April	-	65.000	75.000	-	-	-	-	-	70.000
Mei	-	65.000	75.000	-	-	-	-	-	70.000
Juni	-	65.000	75.000	-	-	-	-	-	70.000
Juli	-	65.000	75.000	-	-	-	-	-	70.000
Agustus	-	65.000	75.000	-	-	-	-	-	70.000
September	-	65.000	75.000	-	-	-	-	-	70.000
Oktober	-	65.000	75.000	-	-	-	-	-	70.000
Nopember	-	65.000	75.000	-	-	-	-	-	70.000
Desember	-	65.000	75.000	-	-	-	-	-	70.000
<b>Rata-rata</b>	-	65.000	75.000	-	-	-	-	-	70.000

**Tabel 1.4.6**  
**Harga Produsen Perdesaan, Subsektor Peternakan, 2022**  
**Ayam (Umur < 5 Hari), Ras Pedaging (Rp/10 Ekor)**

Bulan	Lombok Barat	Lombok Tengah	Lombok Timur	Sumbawa	Dompu	Bima	Sumbawa Barat	Lombok Utara	NTB
(1)	(2)	(3)	(4)	(5)	(6)	(7)	(8)	(9)	(10)
Januari	–	90.000	90.000	87.500	80.000	80.000	–	–	85.500
Februari	–	90.000	90.000	87.500	80.000	80.000	–	–	85.500
Maret	–	90.000	90.000	87.500	80.000	80.000	–	–	85.500
April	–	95.000	95.000	87.500	80.000	80.000	–	–	87.500
Mei	–	95.000	95.000	87.500	80.000	80.000	–	–	87.500
Juni	–	95.000	95.000	87.500	80.000	80.000	–	–	87.500
Juli	–	95.000	95.000	87.500	80.000	80.000	–	–	87.500
Agustus	–	95.000	95.000	87.500	80.000	80.000	–	–	87.500
September	–	95.000	95.000	87.500	80.000	80.000	–	–	87.500
Oktober	–	95.000	95.000	87.500	80.000	90.000	–	–	89.500
Nopember	–	95.000	95.000	87.500	80.000	90.000	–	–	89.500
Desember	–	105.000	95.000	87.500	80.000	90.000	–	–	91.500
<b>Rata-rata</b>	–	94.583	93.750	87.500	80.000	82.500	–	–	87.667

**Tabel 1.5.1**  
**Harga Produsen Perdesaan, Subsektor Perikanan Tangkap, 2022**  
**Ekor Kuning (Pinang-Pinang/Pisang-Pisang), Segar (Rp/Kg)**

Bulan	Lombok Barat	Lombok Tengah	Lombok Timur	Sumbawa	Dompu	Bima	Sumbawa Barat	Lombok Utara	NTB
(1)	(2)	(3)	(4)	(5)	(6)	(7)	(8)	(9)	(10)
Januari	35.000	–	48.250	26.000	37.500	27.500	41.000	30.000	35.036
Februari	35.000	–	47.000	25.000	37.500	30.000	41.000	30.000	35.071
Maret	40.000	–	47.250	26.667	37.500	32.500	40.000	29.500	36.202
April	36.000	–	39.250	26.667	38.750	31.500	37.500	29.500	34.167
Mei	40.000	–	39.250	26.000	40.000	29.000	32.500	30.000	33.821
Juni	40.000	–	39.750	26.667	41.250	31.500	32.500	30.000	34.524
Juli	40.000	–	39.500	26.667	41.250	32.500	32.500	30.000	34.631
Agustus	40.000	–	38.750	30.667	40.000	32.500	32.500	30.000	34.917
September	40.000	–	43.750	30.000	38.750	35.000	37.500	30.000	36.429
Oktober	40.000	–	44.500	26.667	36.250	35.000	31.000	28.500	34.560
Nopember	35.000	–	43.500	29.333	36.250	35.000	31.000	27.500	33.940
Desember	35.000	–	44.000	28.333	37.500	34.000	32.500	30.000	34.476
<b>Rata-rata</b>	38.000	–	42.896	27.389	38.542	32.167	35.125	29.583	34.814

**Tabel 1.5.2**  
**Harga Produsen Perdesaan, Subsektor Perikanan Tangkap, 2022**  
**Kakap Merah (Bambangan), Segar (Rp/Kg)**

Bulan	Lombok Barat	Lombok Tengah	Lombok Timur	Sumbawa	Dompu	Bima	Sumbawa Barat	Lombok Utara	NTB
(1)	(2)	(3)	(4)	(5)	(6)	(7)	(8)	(9)	(10)
Januari	–	–	49.000	58.750	45.000	55.000	53.333	–	51.048
Februari	–	–	47.750	57.500	45.000	60.000	48.333	–	51.405
Maret	–	–	47.750	57.500	46.667	40.000	50.000	–	51.262
April	75.000	–	48.250	58.750	50.000	42.000	51.667	–	53.786
Mei	80.000	–	48.250	57.500	50.000	38.000	51.667	–	53.786
Juni	80.000	–	48.250	60.000	51.667	38.000	51.667	35.000	52.929
Juli	80.000	–	49.500	60.000	51.667	42.000	51.667	35.000	51.143
Agustus	60.000	–	49.000	60.000	53.333	45.000	51.667	35.000	51.857
September	70.000	–	49.500	60.000	53.333	45.000	51.667	35.000	51.643
Oktober	80.000	–	50.500	57.500	53.333	45.000	51.667	35.000	53.643
Nopember	70.000	–	50.500	57.500	55.000	42.000	51.667	35.000	54.000
Desember	70.000	–	50.500	57.500	55.000	45.000	53.333	35.000	52.004
<b>Rata-rata</b>	73.889	–	49.063	58.542	50.833	44.750	51.528	35.000	52.140



**Tabel 1.5.3**  
**Harga Produsen Perdesaan, Subsektor Perikanan Tangkap, 2022**  
**Kembung (Kombong/Sumbo), Segar (Rp/Kg)**

Bulan	Lombok Barat	Lombok Tengah	Lombok Timur	Sumbawa	Dompu	Bima	Sumbawa Barat	Lombok Utara	NTB
(1)	(2)	(3)	(4)	(5)	(6)	(7)	(8)	(9)	(10)
Januari	–	–	26.625	35.000	31.667	22.500	42.667	30.000	31.410
Februari	–	–	26.625	35.000	31.667	22.500	35.000	30.000	30.132
Maret	–	–	25.125	35.000	31.667	20.000	35.000	30.000	29.465
April	–	–	26.625	30.000	33.333	20.000	38.333	30.000	29.715
Mei	–	–	26.625	30.000	35.000	20.000	40.000	32.000	30.604
Juni	–	–	26.625	35.000	35.000	24.000	40.000	35.000	32.604
Juli	–	–	27.125	35.000	35.000	25.000	40.000	35.000	32.854
Agustus	–	–	27.125	35.000	33.333	25.000	40.000	35.000	32.576
September	–	–	28.353	35.000	32.333	32.500	40.000	35.000	33.864
Oktober	–	–	29.853	35.000	33.000	35.000	53.333	32.000	36.364
Nopember	–	–	29.853	35.000	33.000	37.500	53.333	27.000	35.948
Desember	–	–	29.853	35.000	33.000	40.000	55.000	32.000	37.475
<b>Rata-rata</b>	–	–	27.534	34.167	33.167	27.000	42.722	31.917	32.751

**Tabel 1.5.4**  
**Harga Produsen Perdesaan, Subsektor Perikanan Tangkap, 2022**  
**Selar (Oci/Tude), Besar (Rp/Kg)**

Bulan	Lombok Barat	Lombok Tengah	Lombok Timur	Sumbawa	Dompu	Bima	Sumbawa Barat	Lombok Utara	NTB
(1)	(2)	(3)	(4)	(5)	(6)	(7)	(8)	(9)	(10)
Januari	22.000	–	17.350	40.000	31.667	30.000	50.000	35.000	32.288
Februari	20.000	–	17.350	40.000	31.667	30.000	50.000	30.000	31.288
Maret	20.000	–	17.350	40.000	30.000	30.000	50.000	28.000	30.764
April	22.000	–	17.350	40.000	30.000	30.000	50.000	28.000	31.050
Mei	21.000	–	17.350	40.000	28.667	18.000	50.000	28.000	29.002
Juni	20.000	–	17.350	40.000	30.333	15.000	50.000	30.000	28.955
Juli	20.000	–	17.350	40.000	30.333	22.000	50.000	30.000	29.955
Agustus	25.000	–	17.350	40.000	30.333	25.000	50.000	30.000	31.098
September	25.000	–	17.350	40.000	30.333	25.000	50.000	35.000	31.812
Oktober	33.000	–	19.265	40.000	30.333	25.000	50.000	30.000	32.514
Nopember	23.000	–	19.265	40.000	30.333	25.000	50.000	30.000	31.085
Desember	22.000	–	19.265	40.000	30.333	25.000	50.000	30.000	30.943
<b>Rata-rata</b>	22.750	–	17.829	40.000	30.361	25.000	50.000	30.333	30.896

**Tabel 1.5.5**  
**Harga Produsen Perdesaan, Subsektor Perikanan Tangkap, 2022**  
**Tembang (Tandipan), Segar (Rp/Kg)**

Bulan	Lombok Barat	Lombok Tengah	Lombok Timur	Sumbawa	Dompu	Bima	Sumbawa Barat	Lombok Utara	NTB
(1)	(2)	(3)	(4)	(5)	(6)	(7)	(8)	(9)	(10)
Januari	-	-	-	10.000	19.500	16.875	-	-	15.458
Februari	-	-	-	10.000	19.500	17.500	-	-	15.667
Maret	-	-	-	10.000	19.500	10.600	-	-	13.367
April	-	-	-	10.000	20.000	10.600	-	-	13.533
Mei	-	-	-	10.000	20.000	9.500	-	-	13.167
Juni	-	-	-	10.000	21.250	10.500	-	-	13.917
Juli	-	-	-	10.000	21.250	14.375	-	-	15.208
Agustus	-	-	-	10.000	21.250	14.375	-	-	15.208
September	-	-	-	10.000	22.500	14.375	-	-	15.625
Oktober	-	-	-	10.000	21.250	17.500	-	-	16.250
Nopember	-	-	-	10.000	21.250	14.000	-	-	15.083
Desember	-	-	-	10.000	22.500	18.500	-	-	17.000
<b>Rata-rata</b>	-	-	-	10.000	20.813	14.058	-	-	14.957

**Tabel 1.5.6**  
**Harga Produsen Perdesaan, Subsektor Perikanan Tangkap, 2022**  
**Tenggiri, Segar (Rp/Kg)**

Bulan	Lombok Barat	Lombok Tengah	Lombok Timur	Sumbawa	Dompu	Bima	Sumbawa Barat	Lombok Utara	NTB
(1)	(2)	(3)	(4)	(5)	(6)	(7)	(8)	(9)	(10)
Januari	–	–	58.000	53.250	38.750	37.500	65.000	28.000	46.750
Februari	–	–	57.750	53.250	37.500	40.000	67.500	28.000	47.333
Maret	–	–	57.750	50.750	36.250	40.000	65.000	29.000	46.458
April	–	–	56.125	52.000	36.250	40.000	70.000	29.000	47.229
Mei	–	–	56.250	50.750	36.500	40.000	52.500	31.500	44.583
Juni	–	–	56.750	48.250	37.750	38.500	52.500	30.000	43.958
Juli	–	–	56.750	48.250	37.750	25.000	62.500	31.500	43.625
Agustus	–	–	56.000	48.250	36.500	27.500	70.000	31.500	44.958
September	–	–	56.500	48.250	36.500	37.500	72.500	31.500	47.125
Oktober	–	–	56.750	48.250	35.000	47.500	72.500	29.000	48.167
Nopember	–	–	56.250	48.250	35.000	42.500	72.500	30.000	47.417
Desember	–	–	56.250	48.250	35.000	47.500	70.000	31.000	48.000
<b>Rata-rata</b>	–	–	56.760	49.813	36.563	38.625	66.042	30.000	46.300

**Tabel 1.5.7**  
**Harga Produsen Perdesaan, Subsektor Perikanan Tangkap, 2022**  
**Terbang, Segar (Rp/Kg)**

Bulan	Lombok Barat	Lombok Tengah	Lombok Timur	Sumbawa	Dompu	Bima	Sumbawa Barat	Lombok Utara	NTB
(1)	(2)	(3)	(4)	(5)	(6)	(7)	(8)	(9)	(10)
Januari	-	-	-	25.000	25.000	-	18.500	19.000	21.875
Februari	-	-	-	25.000	25.000	-	18.500	18.000	21.625
Maret	-	-	-	17.000	25.000	-	15.000	18.500	18.875
April	-	-	-	17.000	25.000	-	18.500	23.000	20.875
Mei	-	-	-	17.000	25.000	-	18.500	23.000	20.875
Juni	-	-	-	27.000	25.000	-	18.500	23.000	23.375
Juli	-	-	-	25.000	25.000	-	18.500	23.500	23.000
Agustus	-	-	-	25.000	25.000	-	18.500	23.500	23.000
September	-	-	-	25.000	25.000	-	18.500	22.500	22.750
Oktober	-	-	-	25.000	25.000	-	18.500	22.500	22.750
Nopember	-	-	-	25.000	25.000	-	18.500	22.500	22.750
Desember	-	-	-	25.000	25.000	-	18.500	22.500	22.750
<b>Rata-rata</b>	-	-	-	23.167	25.000	-	18.208	21.792	22.042

**Tabel 1.5.8**  
**Harga Produsen Perdesaan, Subsektor Perikanan Tangkap, 2022**  
**Teri, Segar (Rp/Kg)**

Bulan	Lombok Barat	Lombok Tengah	Lombok Timur	Sumbawa	Dompu	Bima	Sumbawa Barat	Lombok Utara	NTB
(1)	(2)	(3)	(4)	(5)	(6)	(7)	(8)	(9)	(10)
Januari	65.000	–	21.500	32.500	22.500	28.750	21.500	20.000	30.250
Februari	75.000	–	17.333	32.500	22.500	32.500	21.500	20.000	31.619
Maret	75.000	–	16.667	32.500	22.500	39.375	15.000	20.000	31.577
April	70.000	–	16.167	32.500	22.500	35.000	19.000	20.000	30.738
Mei	65.000	–	19.000	32.500	22.000	31.875	20.000	20.000	30.054
Juni	70.000	–	20.667	32.500	22.000	26.250	22.500	30.000	31.988
Juli	70.000	–	21.000	27.500	22.000	28.750	22.500	30.000	31.679
Agustus	75.000	–	20.667	27.500	22.000	28.750	22.500	30.000	32.345
September	75.000	–	21.667	27.500	22.000	26.000	27.500	30.000	32.810
Oktober	75.000	–	21.667	27.500	20.000	26.000	27.500	26.000	31.952
Nopember	75.000	–	21.667	27.500	20.000	25.000	27.500	23.500	31.452
Desember	70.000	–	21.667	27.500	22.500	32.500	21.667	27.500	31.905
<b>Rata-rata</b>	71.667	–	19.972	30.000	21.875	30.063	22.389	24.750	31.531

**Tabel 1.5.9**  
**Harga Produsen Perdesaan, Subsektor Perikanan Tangkap, 2022**  
**Tongkol, Segar (Rp/Kg)**

Bulan	Lombok Barat	Lombok Tengah	Lombok Timur	Sumbawa	Dompu	Bima	Sumbawa Barat	Lombok Utara	NTB
(1)	(2)	(3)	(4)	(5)	(6)	(7)	(8)	(9)	(10)
Januari	30.000	–	21.506	25.500	22.500	21.250	22.667	18.500	23.132
Februari	30.000	–	21.106	28.000	22.500	23.750	24.333	20.000	24.241
Maret	35.000	–	20.106	23.750	21.750	16.250	23.333	20.500	22.956
April	30.000	–	19.071	24.250	21.750	13.750	23.333	17.500	21.379
Mei	40.000	–	21.871	23.500	21.750	13.750	23.333	18.500	23.243
Juni	35.000	–	20.929	28.000	23.750	17.250	23.333	18.000	23.752
Juli	35.000	–	20.718	33.000	23.750	18.750	23.333	22.500	25.293
Agustus	40.000	–	21.329	34.250	22.500	18.750	23.333	25.000	26.452
September	20.000	–	21.312	33.000	22.500	21.000	23.333	20.000	23.021
Oktober	40.000	–	21.712	24.750	21.250	23.000	21.667	21.000	24.768
Nopember	30.000	–	21.312	25.500	21.250	18.750	21.667	17.500	22.283
Desember	30.000	–	21.112	28.000	21.250	19.750	21.667	22.500	23.468
<b>Rata-rata</b>	32.917	–	21.007	27.625	22.208	18.833	22.944	20.125	23.666

**Tabel 1.5.10**  
**Harga Produsen Perdesaan, Subsektor Perikanan Tangkap, 2022**  
**Kepiting Laut, Segar (Rp/Kg)**

Bulan	Lombok Barat	Lombok Tengah	Lombok Timur	Sumbawa	Dompu	Bima	Sumbawa Barat	Lombok Utara	NTB
(1)	(2)	(3)	(4)	(5)	(6)	(7)	(8)	(9)	(10)
Januari	70.000	–	60.000	80.000	60.000	42.500	100.000	40.000	64.643
Februari	70.000	–	60.000	70.000	60.000	42.500	100.000	40.000	63.214
Maret	70.000	–	60.000	70.000	57.500	42.500	75.000	40.000	59.286
April	80.000	–	60.000	70.000	57.500	65.000	50.000	40.000	60.357
Mei	85.000	–	61.500	70.000	57.500	62.500	50.000	43.000	61.357
Juni	85.000	–	58.000	70.000	65.000	65.000	50.000	42.000	62.143
Juli	85.000	–	58.500	70.000	65.000	65.000	50.000	41.000	62.071
Agustus	80.000	–	57.500	80.000	62.500	65.000	50.000	41.000	62.286
September	85.000	–	57.500	80.000	65.000	65.000	50.000	40.000	63.214
Oktober	80.000	–	62.500	80.000	65.000	67.500	50.000	40.000	63.571
Nopember	80.000	–	62.500	80.000	65.000	55.000	50.000	40.000	61.786
Desember	80.000	–	61.500	80.000	67.500	55.000	50.000	41.000	62.143
<b>Rata-rata</b>	79.167	–	59.958	75.000	62.292	57.708	60.417	40.667	62.173



**Tabel 1.5.11**  
**Harga Produsen Perdesaan, Subsektor Perikanan Tangkap, 2022**  
**Cumi-Cumi, Segar (Rp/Kg)**

Bulan	Lombok Barat	Lombok Tengah	Lombok Timur	Sumbawa	Dompu	Bima	Sumbawa Barat	Lombok Utara	NTB
(1)	(2)	(3)	(4)	(5)	(6)	(7)	(8)	(9)	(10)
Januari	70.000	–	74.167	45.000	43.333	27.500	52.000	40.000	50.286
Februari	70.000	–	69.583	48.750	43.333	27.500	53.667	37.500	50.048
Maret	70.000	–	71.454	49.250	43.333	30.000	46.667	42.500	50.458
April	65.000	–	70.454	48.000	45.000	30.000	51.667	45.000	50.732
Mei	70.000	–	71.454	48.000	45.000	28.500	51.667	50.000	52.089
Juni	70.000	–	71.522	48.000	45.000	28.500	51.667	47.500	51.741
Juli	70.000	–	72.522	48.750	45.000	32.500	51.667	52.500	53.277
Agustus	70.000	–	73.522	49.250	43.333	35.000	51.667	52.500	53.610
September	70.000	–	76.824	49.250	43.333	40.000	51.667	50.000	54.439
Oktober	75.000	–	77.235	43.750	40.000	45.000	51.667	51.000	54.807
Nopember	70.000	–	76.823	43.750	40.000	43.500	51.667	50.000	53.677
Desember	70.000	–	78.823	42.500	40.000	45.000	51.667	52.500	54.356
<b>Rata-rata</b>	70.000	–	73.699	47.021	43.056	34.417	51.444	47.583	52.460

**Tabel 1.6.1**  
**Harga Produsen Perdesaan, Subsektor Perikanan Budidaya, 2022**  
**Gurame, Segar (Rp/Kg)**

Bulan	Lombok Barat	Lombok Tengah	Lombok Timur	Sumbawa	Dompu	Bima	Sumbawa Barat	Lombok Utara	NTB
(1)	(2)	(3)	(4)	(5)	(6)	(7)	(8)	(9)	(10)
Januari	45.000	–	70.000	–	–	–	–	–	57.500
Februari	45.000	–	70.000	–	–	–	–	–	57.500
Maret	45.000	–	70.000	–	–	–	–	–	57.500
April	40.000	–	70.000	–	–	–	–	–	55.000
Mei	40.000	–	70.000	–	–	–	–	–	55.000
Juni	40.000	–	70.000	–	–	–	–	–	55.000
Juli	40.000	–	70.000	–	–	–	–	–	55.000
Agustus	40.000	–	70.000	–	–	–	–	–	55.000
September	40.000	–	70.000	–	–	–	–	–	55.000
Oktober	40.000	–	70.000	–	–	–	–	–	55.000
Nopember	40.000	–	70.000	–	–	–	–	–	55.000
Desember	40.000	–	70.000	–	–	–	–	–	55.000
<b>Rata-rata</b>	41.250	–	70.000	–	–	–	–	–	55.625

**Tabel 1.6.2**  
**Harga Produsen Perdesaan, Subsektor Perikanan Budidaya, 2022**  
**Lele, Segar (Rp/Kg)**

Bulan	Lombok Barat	Lombok Tengah	Lombok Timur	Sumbawa	Dompu	Bima	Sumbawa Barat	Lombok Utara	NTB
(1)	(2)	(3)	(4)	(5)	(6)	(7)	(8)	(9)	(10)
Januari	23.500	20.000	16.000	–	32.500	–	25.000	–	23.400
Februari	23.500	18.500	16.000	–	32.500	–	28.000	–	23.700
Maret	22.500	18.500	14.000	–	30.000	–	28.000	–	22.600
April	18.000	18.500	16.000	–	30.000	–	30.000	–	22.500
Mei	19.000	19.500	16.250	–	30.000	–	30.000	–	22.950
Juni	19.500	19.500	16.250	–	30.000	–	30.000	–	23.050
Juli	19.500	19.500	15.500	–	30.000	–	30.000	–	22.900
Agustus	19.500	19.500	16.000	–	30.000	–	30.000	–	23.000
September	19.500	19.500	17.000	–	30.000	–	30.000	–	23.200
Oktober	19.500	19.500	17.000	–	30.000	–	30.000	–	23.200
Nopember	21.000	19.500	18.250	–	30.000	–	30.000	–	23.750
Desember	21.000	20.000	18.250	–	27.500	–	30.000	–	23.350
<b>Rata-rata</b>	20.500	19.333	16.375	–	30.208	–	29.250	–	23.133

**Tabel 1.6.3**  
**Harga Produsen Perdesaan, Subsektor Perikanan Budidaya, 2022**  
**Ikan Mas/Karper, Lokal (Rp/Kg)**

Bulan	Lombok Barat	Lombok Tengah	Lombok Timur	Sumbawa	Dompu	Bima	Sumbawa Barat	Lombok Utara	NTB
(1)	(2)	(3)	(4)	(5)	(6)	(7)	(8)	(9)	(10)
Januari	33.500	33.000	30.000	60.000	30.000	–	–	30.000	36.083
Februari	33.500	33.000	30.000	60.000	30.000	–	–	30.000	36.083
Maret	32.000	33.000	30.000	60.000	30.000	–	–	29.000	35.667
April	30.000	31.500	30.000	60.000	30.000	–	–	30.000	35.250
Mei	30.500	31.500	32.000	60.000	30.000	–	–	30.000	35.667
Juni	30.000	31.500	32.000	60.000	30.000	–	–	30.000	35.583
Juli	32.500	34.000	32.000	60.000	30.000	–	–	30.000	36.417
Agustus	32.500	34.000	32.000	60.000	30.000	–	–	30.000	36.417
September	32.500	35.000	32.000	60.000	30.000	–	–	30.000	36.583
Oktober	33.500	36.000	33.000	60.000	30.000	–	–	30.000	37.083
Nopember	37.500	36.000	33.000	60.000	30.000	–	–	30.000	37.750
Desember	36.500	37.500	32.000	60.000	30.000	–	–	30.000	37.667
<b>Rata-rata</b>	32.875	33.833	31.500	60.000	30.000	–	–	29.917	36.354

**Tabel 1.6.4**  
**Harga Produsen Perdesaan, Subsektor Perikanan Budidaya, 2022**  
**Ikan Mujair, Segar (Rp/Kg)**

Bulan	Lombok Barat	Lombok Tengah	Lombok Timur	Sumbawa	Dompu	Bima	Sumbawa Barat	Lombok Utara	NTB
(1)	(2)	(3)	(4)	(5)	(6)	(7)	(8)	(9)	(10)
Januari	22.667	26.000	–	17.000	28.500	–	35.000	29.000	26.361
Februari	22.667	25.000	–	19.000	28.500	–	35.000	30.000	26.694
Maret	23.667	25.000	–	19.000	28.500	–	35.000	29.000	26.694
April	23.875	25.000	–	21.000	28.500	–	35.000	32.000	27.563
Mei	25.200	27.000	–	20.000	28.500	–	35.000	32.000	27.950
Juni	25.000	27.000	–	21.000	28.500	–	35.000	32.000	28.083
Juli	25.400	27.000	–	22.000	28.500	–	35.000	30.667	28.094
Agustus	26.600	27.000	–	20.000	28.500	–	35.000	30.000	27.850
September	26.600	27.000	–	22.000	28.500	–	35.000	30.000	28.183
Oktober	27.000	28.000	–	21.000	27.500	–	35.000	30.000	28.083
Nopember	26.600	28.000	–	22.000	27.500	–	35.000	32.000	28.517
Desember	27.600	28.000	–	22.000	27.500	–	35.000	30.000	28.350
<b>Rata-rata</b>	25.240	26.667	–	20.500	28.250	–	35.000	30.556	27.702

**Tabel 1.6.5**  
**Harga Produsen Perdesaan, Subsektor Perikanan Budidaya, 2022**  
**Ikan Nila, Segar (Rp/Kg)**

Bulan	Lombok Barat	Lombok Tengah	Lombok Timur	Sumbawa	Dompu	Bima	Sumbawa Barat	Lombok Utara	NTB
(1)	(2)	(3)	(4)	(5)	(6)	(7)	(8)	(9)	(10)
Januari	30.000	24.000	24.000	17.000	30.000	–	35.000	29.000	27.000
Februari	30.000	23.500	24.000	19.000	30.000	–	35.000	30.000	27.357
Maret	30.000	24.000	24.000	19.000	31.667	–	35.000	29.000	27.524
April	31.500	24.000	24.250	21.000	31.667	–	35.000	32.000	28.488
Mei	29.333	24.500	25.000	20.000	31.667	–	35.000	32.000	28.214
Juni	29.333	24.500	25.500	21.000	31.667	–	35.000	32.000	28.429
Juli	30.333	25.500	25.750	22.000	30.000	–	35.000	30.000	28.369
Agustus	31.333	25.000	25.750	20.000	30.000	–	35.000	30.000	28.155
September	31.333	25.000	25.750	22.000	31.667	–	35.000	30.000	28.679
Oktober	31.333	25.500	26.000	21.000	30.000	–	35.000	30.000	28.405
Nopember	30.000	25.500	26.000	22.000	30.000	–	35.000	32.000	28.643
Desember	32.333	25.875	26.000	22.000	28.333	–	35.000	30.000	28.506
<b>Rata-rata</b>	30.569	24.740	25.167	20.500	30.556	–	35.000	30.500	28.147

**Tabel 1.6.6**  
**Harga Produsen Perdesaan, Subsektor Perikanan Budidaya, 2022**  
**Ikan Patin, Segar (Rp/Kg)**

Bulan	Lombok Barat	Lombok Tengah	Lombok Timur	Sumbawa	Dompu	Bima	Sumbawa Barat	Lombok Utara	NTB
(1)	(2)	(3)	(4)	(5)	(6)	(7)	(8)	(9)	(10)
Januari	32.000	25.000	50.000	-	-	-	-	-	35.667
Februari	32.000	25.000	50.000	-	-	-	-	-	35.667
Maret	32.000	25.000	50.000	-	-	-	-	-	35.667
April	25.000	23.000	50.000	-	-	-	-	-	32.667
Mei	25.000	27.000	50.000	-	-	-	-	-	34.000
Juni	25.000	27.000	50.000	-	-	-	-	-	34.000
Juli	25.000	27.000	50.000	-	-	-	-	-	34.000
Agustus	25.000	27.000	50.000	-	-	-	-	-	34.000
September	25.000	27.000	50.000	-	-	-	-	-	34.000
Oktober	25.000	27.000	50.000	-	-	-	-	-	34.000
Nopember	25.000	27.000	50.000	-	-	-	-	-	34.000
Desember	25.000	29.000	50.000	-	-	-	-	-	34.667
<b>Rata-rata</b>	26.750	26.333	50.000	-	-	-	-	-	34.361

**Tabel 1.6.7**  
**Harga Produsen Perdesaan, Subsektor Perikanan Budidaya, 2022**  
**Ikan Bandeng, Segar (Rp/Kg)**

Bulan	Lombok Barat	Lombok Tengah	Lombok Timur	Sumbawa	Dompu	Bima	Sumbawa Barat	Lombok Utara	NTB
(1)	(2)	(3)	(4)	(5)	(6)	(7)	(8)	(9)	(10)
Januari	35.000	–	–	16.333	29.167	50.000	–	–	32.625
Februari	32.000	–	–	20.000	28.833	50.000	–	–	32.708
Maret	33.500	–	–	22.000	29.667	50.000	–	–	33.792
April	36.000	–	–	20.667	29.667	35.000	–	–	30.333
Mei	35.500	–	–	17.667	29.833	35.000	–	–	29.500
Juni	34.000	–	–	20.667	30.833	35.000	–	–	30.125
Juli	35.500	–	–	21.000	30.833	35.000	–	–	30.583
Agustus	35.500	–	–	21.167	31.667	35.000	–	–	30.833
September	35.500	–	–	20.667	31.667	35.000	–	–	30.708
Oktober	35.500	–	–	21.000	31.333	35.000	–	–	30.708
Nopember	35.500	–	–	20.500	30.833	35.000	–	–	30.458
Desember	35.500	–	–	22.000	30.333	35.000	–	–	30.708
<b>Rata-rata</b>	34.917	–	–	20.306	30.389	38.750	–	–	31.090



**Tabel 1.6.8**  
**Harga Produsen Perdesaan, Subsektor Perikanan Budidaya, 2022**  
**Ikan Bawal, Segar (Rp/Kg)**

Bulan	Lombok Barat	Lombok Tengah	Lombok Timur	Sumbawa	Dompu	Bima	Sumbawa Barat	Lombok Utara	NTB
(1)	(2)	(3)	(4)	(5)	(6)	(7)	(8)	(9)	(10)
Januari	60.000	42.500	37.500	30.000	35.000	–	–	26.000	38.500
Februari	60.000	42.500	37.500	30.000	31.667	–	–	26.000	37.944
Maret	65.000	42.500	37.500	30.000	31.667	–	–	26.000	38.778
April	39.000	42.500	37.500	30.000	31.667	–	–	26.000	34.444
Mei	39.500	27.000	37.500	30.000	31.667	–	–	28.000	32.278
Juni	39.500	27.000	37.500	30.000	33.333	–	–	26.000	32.222
Juli	39.500	27.000	37.500	30.000	33.333	–	–	26.000	32.222
Agustus	39.500	27.000	37.500	30.000	31.667	–	–	26.000	31.944
September	39.500	27.000	37.500	30.000	31.667	–	–	26.000	31.944
Oktober	39.500	27.000	37.500	30.000	30.000	–	–	26.000	31.667
Nopember	39.500	27.000	37.500	30.000	29.000	–	–	26.000	31.500
Desember	39.500	28.000	37.500	30.000	30.667	–	–	26.000	31.944
<b>Rata-rata</b>	45.000	32.250	37.500	30.000	31.778	–	–	26.167	33.782

**Tabel 1.6.9**  
**Harga Produsen Perdesaan, Subsektor Perikanan Budidaya, 2022**  
**Ikan Kerapu Macan, Segar (Rp/Kg)**

Bulan	Lombok Barat	Lombok Tengah	Lombok Timur	Sumbawa	Dompu	Bima	Sumbawa Barat	Lombok Utara	NTB
(1)	(2)	(3)	(4)	(5)	(6)	(7)	(8)	(9)	(10)
Januari	70.000	–	40.667	70.750	48.750	40.000	68.333	40.000	54.071
Februari	70.000	–	40.667	71.250	48.750	42.500	65.000	35.000	53.310
Maret	70.000	–	40.667	71.250	47.500	37.500	60.000	36.000	51.845
April	75.000	–	41.667	74.000	50.000	40.000	66.667	36.000	54.762
Mei	75.000	–	41.667	73.750	50.000	39.000	66.667	42.000	55.440
Juni	75.000	–	41.667	74.000	51.250	39.000	66.667	53.333	57.274
Juli	75.000	–	41.000	74.125	51.250	40.000	53.333	54.000	55.530
Agustus	75.000	–	41.000	73.750	48.750	42.500	53.333	54.000	55.476
September	75.000	–	41.333	74.250	50.000	47.500	60.000	56.667	57.821
Oktober	75.000	–	39.000	74.000	50.000	50.000	73.333	53.333	59.238
Nopember	75.000	–	39.000	74.250	50.000	47.500	73.333	53.333	58.917
Desember	75.000	–	39.000	74.500	51.250	50.000	61.667	54.000	57.917
<b>Rata-rata</b>	73.750	–	40.611	73.323	49.792	42.958	64.028	47.306	55.967

**Tabel 1.6.10**  
**Harga Produsen Perdesaan, Subsektor Perikanan Budidaya, 2022**  
**Ikan Kakap Merah, Segar (Rp/Kg)**

Bulan	Lombok Barat	Lombok Tengah	Lombok Timur	Sumbawa	Dompu	Bima	Sumbawa Barat	Lombok Utara	NTB
(1)	(2)	(3)	(4)	(5)	(6)	(7)	(8)	(9)	(10)
Januari	–	–	49.000	58.750	45.000	55.000	53.333	–	52.217
Februari	–	–	47.750	57.500	45.000	60.000	48.333	–	51.717
Maret	–	–	47.750	57.500	46.667	40.000	50.000	–	48.383
April	75.000	–	48.250	58.750	50.000	42.000	51.667	–	54.278
Mei	80.000	–	48.250	57.500	50.000	38.000	51.667	–	54.236
Juni	80.000	–	48.250	60.000	51.667	38.000	51.667	35.000	52.083
Juli	80.000	–	49.500	60.000	51.667	42.000	51.667	35.000	52.833
Agustus	60.000	–	49.000	60.000	53.333	45.000	51.667	35.000	50.571
September	70.000	–	49.500	60.000	53.333	45.000	51.667	35.000	52.071
Oktober	80.000	–	50.500	57.500	53.333	45.000	51.667	35.000	53.286
Nopember	70.000	–	50.500	57.500	55.000	42.000	51.667	35.000	51.667
Desember	70.000	–	50.500	57.500	55.000	45.000	53.333	35.000	52.333
<b>Rata-rata</b>	73.889	–	49.063	58.542	50.833	44.750	51.528	35.000	52.140

**Tabel 1.6.11**  
**Harga Produsen Perdesaan, Subsektor Perikanan Budidaya, 2022**  
**Ikan Kakap Putih, Segar (Rp/Kg)**

Bulan	Lombok Barat	Lombok Tengah	Lombok Timur	Sumbawa	Dompu	Bima	Sumbawa Barat	Lombok Utara	NTB
(1)	(2)	(3)	(4)	(5)	(6)	(7)	(8)	(9)	(10)
Januari	–	–	37.500	42.667	45.000	55.000	53.333	–	46.700
Februari	–	–	37.500	43.333	45.000	60.000	48.333	–	46.833
Maret	–	–	37.500	43.333	47.500	40.000	50.000	–	43.667
April	70.000	–	37.500	46.667	52.500	42.000	53.333	–	50.333
Mei	70.000	–	37.500	46.667	52.500	38.000	51.667	–	49.389
Juni	70.000	–	37.500	47.000	52.500	38.000	51.667	–	49.444
Juli	70.000	–	37.500	47.167	52.500	42.000	53.333	–	50.417
Agustus	70.000	–	37.500	46.667	55.000	45.000	53.333	–	51.250
September	80.000	–	38.000	47.333	57.500	45.000	53.333	35.000	50.881
Oktober	70.000	–	38.000	47.000	57.500	45.000	53.333	35.000	49.405
Nopember	80.000	–	38.000	47.333	60.000	42.000	53.333	35.000	50.810
Desember	80.000	–	38.000	46.000	60.000	45.000	55.000	35.000	51.286
<b>Rata-rata</b>	73.333	–	37.667	45.931	53.125	44.750	52.500	35.000	49.201

**Tabel 1.6.12**  
**Harga Produsen Perdesaan, Subsektor Perikanan Budidaya, 2022**  
**Udang Vannamei, Segar (Rp/Kg)**

Bulan	Lombok Barat	Lombok Tengah	Lombok Timur	Sumbawa	Dompu	Bima	Sumbawa Barat	Lombok Utara	NTB
(1)	(2)	(3)	(4)	(5)	(6)	(7)	(8)	(9)	(10)
Januari	70.000	–	–	61.000	38.667	40.000	–	–	52.417
Februari	70.000	–	–	56.667	40.667	40.000	–	–	51.833
Maret	70.000	–	–	56.333	38.000	40.000	–	–	51.083
April	80.000	–	–	60.000	39.333	40.000	–	–	54.833
Mei	80.000	–	–	59.667	40.000	40.000	–	–	54.917
Juni	70.000	–	–	60.000	38.667	40.000	–	–	52.167
Juli	70.000	–	–	56.833	42.667	40.000	–	–	52.375
Agustus	80.000	–	–	59.667	44.000	40.000	–	–	55.917
September	80.000	–	–	67.667	44.333	40.000	–	–	58.000
Oktober	80.000	–	–	67.333	44.333	40.000	–	–	57.917
Nopember	80.000	–	–	67.000	44.000	55.000	–	–	61.500
Desember	75.000	–	–	65.333	41.000	55.000	–	–	59.083
<b>Rata-rata</b>	75.417	–	–	61.458	41.306	42.500	–	–	55.170



# LAMPIRAN TABEL

HARGA  
KONSUMEN  
PERDESAAN



<https://info.bps.go.id>



**Tabel 2.1.1**  
**Harga Konsumen Perdesaan, Kelompok Bahan Makanan, 2022**  
**Beras, C4 (Rp/Kg)**

Bulan	Lombok Barat	Lombok Tengah	Lombok Timur	Sumbawa	Dompu	Bima	Sumbawa Barat	Lombok Utara	NTB
(1)	(2)	(3)	(4)	(5)	(6)	(7)	(8)	(9)	(10)
Januari	10.500	9.500	–	–	–	10.000	–	10.500	10.125
Februari	10.500	9.750	–	–	–	11.000	–	10.500	10.438
Maret	10.500	9.100	–	–	–	11.000	–	10.500	10.275
April	9.500	9.100	–	–	–	10.000	–	10.000	9.650
Mei	8.750	9.000	–	–	–	8.500	–	9.500	8.938
Juni	9.000	9.250	–	–	–	7.500	–	9.500	8.813
Juli	9.050	9.250	–	–	–	9.000	–	9.500	9.200
Agustus	9.250	9.500	–	–	–	9.000	–	9.500	9.313
September	9.250	9.500	–	–	–	9.000	–	10.500	9.563
Oktober	9.750	9.750	–	–	–	9.500	–	10.500	9.875
Nopember	10.500	9.750	–	–	–	10.000	–	10.500	10.188
Desember	10.500	10.000	–	–	–	10.000	–	10.500	10.250
<b>Rata-rata</b>	9.754	9.454	–	–	–	9.542	–	10.125	9.719



**Tabel 2.1.2**  
**Harga Konsumen Perdesaan, Kelompok Bahan Makanan, 2022**  
**Tepung Terigu, Segi Tiga Biru (Rp/Kg)**

Bulan	Lombok Barat	Lombok Tengah	Lombok Timur	Sumbawa	Dompu	Bima	Sumbawa Barat	Lombok Utara	NTB
(1)	(2)	(3)	(4)	(5)	(6)	(7)	(8)	(9)	(10)
Januari	10.375	11.000	11.500	12.000	12.500	11.500	12.000	8.000	11.109
Februari	10.625	11.000	11.500	12.000	12.500	11.500	12.000	8.000	11.141
Maret	10.625	11.000	11.500	12.000	12.750	12.500	12.000	8.000	11.297
April	11.500	11.333	12.000	12.500	12.750	12.500	12.000	9.000	11.698
Mei	11.667	11.333	12.167	12.500	12.500	12.500	12.500	9.000	11.771
Juni	11.667	12.000	12.167	12.500	12.500	12.500	12.500	9.000	11.854
Juli	11.667	12.000	12.333	12.500	13.000	12.000	12.500	9.000	11.875
Agustus	11.667	12.000	12.667	12.500	13.000	12.500	12.500	9.000	11.979
September	12.000	12.333	12.667	12.500	13.000	13.000	12.500	11.000	12.375
Oktober	11.667	12.500	12.667	13.000	13.000	12.500	12.500	11.000	12.354
Nopember	12.667	12.500	12.667	13.000	13.000	13.000	12.500	11.000	12.542
Desember	12.667	13.083	12.667	13.000	13.000	13.500	12.500	13.000	12.927
<b>Rata-rata</b>	11.566	11.840	12.208	12.500	12.792	12.458	12.333	9.583	11.910

**Tabel 2.1.3**  
**Harga Konsumen Perdesaan, Kelompok Bahan Makanan, 2022**  
**Jagung Pipilan/Pocelan, Kering (Rp/Kg)**

Bulan	Lombok Barat	Lombok Tengah	Lombok Timur	Sumbawa	Dompu	Bima	Sumbawa Barat	Lombok Utara	NTB
(1)	(2)	(3)	(4)	(5)	(6)	(7)	(8)	(9)	(10)
Januari	6.750	5.833	5.750	–	6.450	9.500	6.000	7.500	6.826
Februari	7.250	5.833	5.750	–	6.425	9.500	6.000	7.500	6.894
Maret	7.250	5.833	5.750	–	5.900	9.500	6.000	7.500	6.819
April	7.250	5.833	6.750	–	5.850	5.000	6.000	7.500	6.312
Mei	7.250	5.833	6.250	–	5.750	4.200	6.000	7.500	6.112
Juni	7.250	5.833	6.250	–	5.525	4.200	6.000	7.500	6.080
Juli	7.250	5.833	6.250	–	5.525	5.000	6.000	7.500	6.194
Agustus	7.250	6.167	6.250	–	5.525	5.000	6.000	7.500	6.242
September	7.250	6.167	6.250	–	5.525	4.000	8.000	7.500	6.385
Oktober	7.250	6.167	6.250	–	5.350	5.000	8.000	6.500	6.360
Nopember	7.250	6.167	6.250	–	5.175	5.000	8.000	6.500	6.335
Desember	7.250	6.167	6.250	–	5.175	4.000	8.000	6.000	6.120
<b>Rata-rata</b>	7.208	5.972	6.167	–	5.681	5.825	6.667	7.208	6.390

**Tabel 2.1.4**  
**Harga Konsumen Perdesaan, Kelompok Bahan Makanan, 2022**  
**Mie Instan, Indomie Rasa Ayam Bawang (Rp/Bungkus = 70 Gram)**

Bulan	Lombok Barat	Lombok Tengah	Lombok Timur	Sumbawa	Dompu	Bima	Sumbawa Barat	Lombok Utara	NTB
(1)	(2)	(3)	(4)	(5)	(6)	(7)	(8)	(9)	(10)
Januari	2.667	2.500	2.600	3.000	2.750	2.750	2.625	2.625	2.690
Februari	2.667	2.500	2.600	3.000	2.750	2.750	2.625	2.625	2.690
Maret	2.667	2.500	2.600	3.000	2.600	2.750	2.625	2.625	2.671
April	2.867	2.500	2.700	3.000	2.600	2.750	3.000	2.750	2.771
Mei	3.083	2.500	2.700	3.000	2.750	2.750	3.000	2.750	2.817
Juni	3.083	2.500	2.700	3.000	2.750	3.000	3.000	2.750	2.848
Juli	3.000	2.500	2.700	3.000	3.000	3.000	3.000	2.750	2.869
Agustus	3.000	2.500	2.700	3.000	3.000	3.250	3.000	2.750	2.900
September	3.000	2.833	2.700	3.000	3.200	3.000	3.000	2.750	2.935
Oktober	3.000	2.867	2.750	3.000	3.200	3.000	3.000	2.750	2.946
Nopember	3.000	2.867	3.000	3.000	3.200	3.250	3.200	2.750	3.033
Desember	3.000	2.867	3.000	3.000	3.200	3.500	3.200	2.750	3.065
<b>Rata-rata</b>	2.919	2.619	2.729	3.000	2.917	2.979	2.940	2.719	2.853

**Tabel 2.1.5**  
**Harga Konsumen Perdesaan, Kelompok Bahan Makanan, 2022**  
**Mie Telur Kering, Tiga Ayam (Rp/Bungkus = 200 Gram)**

Bulan	Lombok Barat	Lombok Tengah	Lombok Timur	Sumbawa	Dompu	Bima	Sumbawa Barat	Lombok Utara	NTB
(1)	(2)	(3)	(4)	(5)	(6)	(7)	(8)	(9)	(10)
Januari	–	4.500	–	8.000	6.000	5.500	–	–	6.000
Februari	–	4.500	–	8.000	6.000	5.500	–	–	6.000
Maret	–	4.500	–	8.000	6.000	5.500	–	–	6.000
April	–	4.500	–	8.000	6.000	5.500	–	–	6.000
Mei	–	4.500	–	8.000	6.000	5.500	–	–	6.000
Juni	–	4.500	–	8.000	6.000	5.500	–	–	6.000
Juli	–	4.500	–	8.000	6.000	5.250	–	–	5.938
Agustus	–	4.500	–	8.000	6.000	5.500	–	–	6.000
September	–	4.500	–	8.000	6.000	5.500	–	–	6.000
Oktober	–	4.500	–	8.000	6.000	5.500	–	–	6.000
Nopember	–	4.500	–	8.000	6.000	6.000	–	5.000	5.900
Desember	–	4.500	–	8.000	6.000	6.000	–	5.000	5.900
<b>Rata-rata</b>	–	4.500	–	8.000	6.000	5.563	–	5.000	5.978

**Tabel 2.1.6**  
**Harga Konsumen Perdesaan, Kelompok Bahan Makanan, 2022**  
**Bihun, Kemasan 1 Kg (Rp/Kg)**

Bulan	Lombok Barat	Lombok Tengah	Lombok Timur	Sumbawa	Dompu	Bima	Sumbawa Barat	Lombok Utara	NTB
(1)	(2)	(3)	(4)	(5)	(6)	(7)	(8)	(9)	(10)
Januari	–	22.500	15.733	19.500	–	12.000	16.250	16.500	17.081
Februari	–	22.500	16.233	19.500	–	12.000	16.250	16.500	17.164
Maret	–	22.500	16.233	19.500	–	12.000	16.250	16.500	17.164
April	–	22.500	17.233	19.500	–	12.000	16.750	17.000	17.497
Mei	–	22.500	16.733	19.500	–	12.000	16.750	17.000	17.414
Juni	–	22.500	16.733	19.500	–	12.000	16.750	17.000	17.414
Juli	–	22.500	16.733	19.500	–	12.000	16.750	17.000	17.414
Agustus	–	22.500	16.733	19.500	–	12.000	16.750	17.000	17.414
September	–	22.500	16.733	19.500	–	12.000	19.250	17.000	17.831
Oktober	–	22.500	16.733	19.500	–	12.000	19.250	17.000	17.831
Nopember	–	22.500	16.733	19.500	–	13.000	19.250	17.000	17.997
Desember	–	22.500	16.733	19.500	–	13.000	19.250	17.000	17.997
Rata-rata	–	22.500	16.608	19.500	–	12.167	17.458	16.875	17.518

**Tabel 2.1.7**  
**Harga Konsumen Perdesaan, Kelompok Bahan Makanan, 2022**  
**Ketela Pohon, Tidak Pahit (Rp/Kg)**

Bulan	Lombok Barat	Lombok Tengah	Lombok Timur	Sumbawa	Dompu	Bima	Sumbawa Barat	Lombok Utara	NTB
(1)	(2)	(3)	(4)	(5)	(6)	(7)	(8)	(9)	(10)
Januari	5.000	8.500	3.500	5.000	6.000	6.000	6.500	4.150	5.581
Februari	5.000	8.500	3.667	5.000	6.000	6.000	6.500	4.150	5.602
Maret	5.000	7.500	3.833	5.000	6.000	6.000	6.500	4.150	5.498
April	5.000	8.500	3.833	5.000	7.000	6.000	6.500	5.000	5.854
Mei	5.000	7.750	3.833	5.000	7.000	6.000	6.500	5.000	5.760
Juni	6.333	8.750	3.833	5.000	7.000	6.000	6.500	5.000	6.052
Juli	6.333	8.750	3.833	5.000	7.000	6.000	6.500	5.000	6.052
Agustus	6.000	8.750	3.833	5.000	7.000	6.000	6.500	5.000	6.010
September	5.667	8.750	3.833	5.000	7.000	6.000	6.500	5.000	5.969
Oktober	5.667	7.750	3.833	5.000	7.000	6.000	6.250	5.000	5.813
Nopember	5.333	8.750	3.333	5.000	7.000	6.000	6.250	5.000	5.833
Desember	5.333	8.750	3.333	5.000	7.000	6.000	6.250	5.000	5.833
<b>Rata-rata</b>	5.472	8.417	3.708	5.000	6.750	6.000	6.438	4.788	5.822

**Tabel 2.1.8**  
**Harga Konsumen Perdesaan, Kelompok Bahan Makanan, 2022**  
**Daging Sapi, Biasa (Rp/Kg)**

Bulan	Lombok Barat	Lombok Tengah	Lombok Timur	Sumbawa	Dompu	Bima	Sumbawa Barat	Lombok Utara	NTB
(1)	(2)	(3)	(4)	(5)	(6)	(7)	(8)	(9)	(10)
Januari	117.500	123.333	125.000	122.500	120.000	140.000	130.000	122.500	125.104
Februari	117.500	123.333	125.000	122.500	115.000	120.000	130.000	122.500	121.979
Maret	121.000	123.333	123.333	122.500	120.000	120.000	130.000	122.500	122.833
April	130.000	123.333	128.333	125.000	120.000	130.000	130.000	122.500	126.146
Mei	125.000	123.333	135.000	120.000	120.000	130.000	130.000	122.500	125.729
Juni	124.000	123.333	125.000	120.000	120.000	130.000	130.000	122.500	124.354
Juli	124.000	123.333	125.000	120.000	120.000	125.000	130.000	120.000	123.417
Agustus	124.000	123.333	123.333	120.000	120.000	125.000	130.000	115.000	122.583
September	120.000	123.333	130.000	120.000	120.000	130.000	127.500	120.000	123.854
Oktober	122.500	123.333	130.000	120.000	120.000	125.000	127.500	122.500	123.854
Nopember	125.000	123.333	130.000	120.000	120.000	125.000	127.500	122.500	124.167
Desember	125.000	123.333	130.000	120.000	120.000	127.500	127.500	115.000	123.542
<b>Rata-rata</b>	122.958	123.333	127.500	121.042	119.583	127.292	129.167	120.833	123.964

**Tabel 2.1.9**  
**Harga Konsumen Perdesaan, Kelompok Bahan Makanan, 2022**  
**Daging Ayam Ras, Segar (Rp/Kg)**

Bulan	Lombok Barat	Lombok Tengah	Lombok Timur	Sumbawa	Dompu	Bima	Sumbawa Barat	Lombok Utara	NTB
(1)	(2)	(3)	(4)	(5)	(6)	(7)	(8)	(9)	(10)
Januari	39.500	41.000	45.200	45.000	50.000	47.500	49.000	42.500	44.963
Februari	35.167	35.667	43.200	41.500	50.000	47.500	42.500	42.500	42.254
Maret	35.000	38.667	41.200	43.500	50.000	50.000	42.500	42.500	42.921
April	38.667	41.000	44.200	46.500	50.000	48.500	47.500	42.500	44.858
Mei	38.333	40.000	44.600	44.000	50.000	45.000	50.000	44.500	44.554
Juni	40.000	41.000	45.600	43.500	51.000	47.000	48.500	46.500	45.388
Juli	43.667	41.667	48.000	44.000	51.000	50.000	48.500	43.500	46.292
Agustus	40.333	40.000	46.200	44.000	51.000	50.000	46.500	46.500	45.567
September	36.333	40.000	45.200	42.500	51.000	43.667	45.000	42.500	43.275
Oktober	37.333	40.000	43.200	42.500	51.000	46.167	45.000	42.500	43.462
Nopember	36.000	40.000	44.200	42.500	51.000	47.500	45.000	42.500	43.588
Desember	40.000	43.333	45.200	43.000	51.000	47.500	47.500	42.500	45.004
<b>Rata-rata</b>	38.361	40.194	44.667	43.542	50.583	47.528	46.458	43.417	44.344



**Tabel 2.1.10**  
**Harga Konsumen Perdesaan, Kelompok Bahan Makanan, 2022**  
**Rampela Hati Ayam, Segar (Rp/Kg)**

Bulan	Lombok Barat	Lombok Tengah	Lombok Timur	Sumbawa	Dompu	Bima	Sumbawa Barat	Lombok Utara	NTB
(1)	(2)	(3)	(4)	(5)	(6)	(7)	(8)	(9)	(10)
Januari	38.000	40.000	50.000	45.000	–	–	49.000	–	44.400
Februari	35.000	37.500	50.000	43.000	–	–	44.000	–	41.900
Maret	35.000	40.000	50.000	43.000	–	–	44.000	–	42.400
April	30.500	40.000	50.000	48.000	–	–	47.500	–	43.200
Mei	38.333	40.000	50.000	48.000	–	–	50.000	–	45.267
Juni	38.333	40.000	50.000	47.000	–	–	48.500	–	44.767
Juli	41.667	40.000	50.000	48.000	–	–	48.500	–	45.633
Agustus	40.000	40.000	50.000	48.000	–	–	46.500	–	44.900
September	40.000	40.000	50.000	45.000	–	–	45.000	–	44.000
Oktober	39.333	40.000	50.000	45.000	–	–	45.000	–	43.867
Nopember	31.000	40.000	50.000	45.000	–	–	45.000	–	42.200
Desember	36.667	40.000	50.000	46.000	–	–	45.000	–	43.533
<b>Rata-rata</b>	36.986	39.792	50.000	45.917	–	–	46.500	–	43.839

**Tabel 2.1.11**  
**Harga Konsumen Perdesaan, Kelompok Bahan Makanan, 2022**  
**Ikan Cakalang, Segar (Rp/Kg)**

Bulan	Lombok Barat	Lombok Tengah	Lombok Timur	Sumbawa	Dompu	Bima	Sumbawa Barat	Lombok Utara	NTB
(1)	(2)	(3)	(4)	(5)	(6)	(7)	(8)	(9)	(10)
Januari	65.000	34.000	25.000	45.000	27.500	32.500	32.500	38.000	37.438
Februari	70.000	34.000	25.000	42.500	25.000	35.000	32.500	38.000	37.750
Maret	60.000	34.000	24.000	40.000	22.500	30.000	30.000	36.000	34.563
April	70.000	34.000	25.000	42.500	25.000	30.000	27.500	36.500	36.313
Mei	70.000	34.000	25.000	40.000	25.000	37.500	30.000	36.500	37.250
Juni	70.000	34.000	25.000	40.000	26.500	37.500	30.000	37.500	37.563
Juli	60.000	34.000	27.500	40.000	27.500	35.000	30.000	40.000	36.750
Agustus	60.000	34.000	32.500	42.500	26.500	32.500	30.000	37.500	36.938
September	50.000	34.000	32.500	40.000	27.500	35.000	30.000	39.000	36.000
Oktober	70.000	34.000	32.500	37.500	27.500	35.000	30.000	38.500	38.125
Nopember	70.000	34.000	35.000	36.500	27.500	47.500	30.000	38.000	39.813
Desember	70.000	34.000	37.500	40.000	27.500	35.000	30.000	36.500	38.813
<b>Rata-rata</b>	65.417	34.000	28.875	40.542	26.292	35.208	30.208	37.667	37.276

**Tabel 2.1.12**  
**Harga Konsumen Perdesaan, Kelompok Bahan Makanan, 2022**  
**Cumi–Cumi, Segar (Rp/Kg)**

Bulan	Lombok Barat	Lombok Tengah	Lombok Timur	Sumbawa	Dompu	Bima	Sumbawa Barat	Lombok Utara	NTB
(1)	(2)	(3)	(4)	(5)	(6)	(7)	(8)	(9)	(10)
Januari	68.333	30.000	86.667	60.000	50.000	37.500	70.000	55.000	57.188
Februari	63.333	60.000	80.000	55.000	52.500	37.500	60.000	55.000	57.917
Maret	66.667	70.000	88.333	57.500	52.500	45.000	65.000	62.500	63.438
April	73.333	69.000	91.667	60.000	52.500	45.000	70.000	60.000	65.188
Mei	70.000	69.000	97.667	60.000	52.500	50.000	70.000	62.500	66.458
Juni	68.333	69.000	101.667	62.500	50.000	45.000	70.000	60.000	65.813
Juli	68.333	66.500	105.000	72.500	50.000	45.000	65.000	62.500	66.854
Agustus	72.000	69.000	100.000	65.000	50.000	45.000	65.000	60.000	65.750
September	83.333	75.000	76.667	70.000	51.000	52.500	65.000	60.000	66.688
Oktober	80.000	75.000	75.000	60.000	45.000	50.000	65.000	60.000	63.750
Nopember	75.000	80.000	76.667	45.000	45.000	50.000	65.000	60.000	62.083
Desember	78.333	85.000	80.000	45.000	47.500	50.000	65.000	60.000	63.854
<b>Rata-rata</b>	72.250	68.125	88.278	59.375	49.875	46.042	66.250	59.792	63.748

**Tabel 2.1.13**  
**Harga Konsumen Perdesaan, Kelompok Bahan Makanan, 2022**  
**Ikan Ekor Kuning, Segar (Rp/Kg)**

Bulan	Lombok Barat	Lombok Tengah	Lombok Timur	Sumbawa	Dompu	Bima	Sumbawa Barat	Lombok Utara	NTB
(1)	(2)	(3)	(4)	(5)	(6)	(7)	(8)	(9)	(10)
Januari	35.000	–	–	45.000	45.000	32.500	30.000	35.000	37.083
Februari	35.000	–	–	34.000	45.000	35.000	30.000	35.000	35.667
Maret	35.000	–	–	30.000	42.500	37.500	30.000	34.000	34.833
April	35.000	–	–	32.500	42.500	40.000	40.000	34.000	37.333
Mei	35.000	–	–	30.000	42.500	42.500	40.000	35.000	37.500
Juni	35.000	–	–	35.000	42.500	40.000	40.000	35.000	37.917
Juli	35.000	–	–	36.000	42.500	42.500	40.000	37.500	38.917
Agustus	35.000	–	–	42.500	42.500	40.000	40.000	37.500	39.583
September	35.000	–	–	37.500	42.500	40.000	40.000	36.000	38.500
Oktober	35.000	–	–	40.000	42.500	40.000	40.000	37.500	39.167
Nopember	35.000	–	–	37.500	42.500	37.500	40.000	39.500	38.667
Desember	35.000	–	–	42.000	42.500	40.000	40.000	40.000	39.917
<b>Rata-rata</b>	35.000	–	–	36.833	42.917	38.958	37.500	36.333	37.924

**Tabel 2.1.14**  
**Harga Konsumen Perdesaan, Kelompok Bahan Makanan, 2022**  
**Ikan Selar, Segar (Rp/Kg)**

Bulan	Lombok Barat	Lombok Tengah	Lombok Timur	Sumbawa	Dompu	Bima	Sumbawa Barat	Lombok Utara	NTB
(1)	(2)	(3)	(4)	(5)	(6)	(7)	(8)	(9)	(10)
Januari	52.500	–	–	35.000	30.000	35.000	–	–	38.125
Februari	50.000	–	–	35.000	25.500	32.500	–	–	35.750
Maret	52.500	–	–	35.000	27.500	32.500	–	–	36.875
April	47.500	–	–	35.000	27.500	32.500	–	–	35.625
Mei	47.500	–	–	35.000	27.500	35.000	–	–	36.250
Juni	47.500	–	–	35.000	26.500	35.000	–	–	36.000
Juli	42.500	–	–	35.000	29.000	40.000	–	–	36.625
Agustus	42.500	–	–	35.000	24.500	40.000	–	–	35.500
September	42.500	–	–	35.000	24.000	35.000	–	–	34.125
Oktober	40.500	–	–	35.000	24.000	35.000	–	–	33.625
Nopember	40.000	–	–	35.000	24.000	35.000	–	–	33.500
Desember	37.500	–	–	35.000	24.000	35.000	–	–	32.875
<b>Rata-rata</b>	45.250	–	–	35.000	26.167	35.208	–	–	35.406

**Tabel 2.1.15**  
**Harga Konsumen Perdesaan, Kelompok Bahan Makanan, 2022**  
**Ikan Tenggiri, Segar (Rp/Kg)**

Bulan	Lombok Barat	Lombok Tengah	Lombok Timur	Sumbawa	Dompu	Bima	Sumbawa Barat	Lombok Utara	NTB
(1)	(2)	(3)	(4)	(5)	(6)	(7)	(8)	(9)	(10)
Januari	65.000	65.000	–	55.000	55.000	50.000	47.500	–	56.250
Februari	62.500	65.000	–	50.000	52.500	50.000	47.500	–	54.583
Maret	62.500	65.000	–	47.500	47.500	42.500	47.500	–	52.083
April	65.000	65.000	–	47.500	50.000	37.500	62.500	–	54.583
Mei	65.000	67.500	–	47.500	50.000	40.000	55.000	–	54.167
Juni	67.500	60.000	–	47.500	50.000	40.000	55.000	–	53.333
Juli	67.500	70.000	–	45.000	50.000	45.000	55.000	–	55.417
Agustus	65.000	70.000	–	47.500	50.000	45.000	55.000	–	55.417
September	65.000	72.500	–	45.000	52.500	42.500	55.000	–	55.417
Oktober	65.000	75.000	–	47.500	50.000	45.000	55.000	–	56.250
Nopember	70.000	70.000	–	47.500	50.000	40.000	55.000	–	55.417
Desember	77.500	75.000	–	47.500	50.000	40.000	60.000	–	58.333
<b>Rata-rata</b>	66.458	68.333	–	47.917	50.625	43.125	54.167	–	55.104

**Tabel 2.1.16**  
**Harga Konsumen Perdesaan, Kelompok Bahan Makanan, 2022**  
**Ikan Teri, Segar (Rp/Kg)**

Bulan	Lombok Barat	Lombok Tengah	Lombok Timur	Sumbawa	Dompu	Bima	Sumbawa Barat	Lombok Utara	NTB
(1)	(2)	(3)	(4)	(5)	(6)	(7)	(8)	(9)	(10)
Januari	–	40.000	23.000	40.000	30.000	42.500	25.000	22.000	31.786
Februari	–	40.000	23.000	40.000	27.000	42.500	25.000	22.000	31.357
Maret	–	40.000	23.000	40.000	24.000	42.500	25.000	22.000	30.929
April	–	40.000	23.000	40.000	25.000	42.500	20.000	23.000	30.500
Mei	–	40.000	23.000	40.000	25.000	45.000	20.000	23.000	30.857
Juni	–	40.000	23.000	40.000	24.500	45.000	20.000	22.000	30.643
Juli	–	40.000	23.000	40.000	24.500	45.000	20.000	25.000	31.071
Agustus	–	40.000	23.000	40.000	25.000	45.000	22.500	25.000	31.500
September	–	40.000	23.000	40.000	25.000	45.000	30.000	25.000	32.571
Oktober	–	40.000	23.000	40.000	25.000	45.000	30.000	27.000	32.857
Nopember	–	40.000	23.000	40.000	25.000	45.000	25.000	30.000	32.571
Desember	–	40.000	23.000	40.000	25.000	50.000	27.500	27.000	33.214
<b>Rata-rata</b>	–	40.000	23.000	40.000	25.417	44.583	24.167	24.417	31.655

**Tabel 2.1.17**  
**Harga Konsumen Perdesaan, Kelompok Bahan Makanan, 2022**  
**Ikan Tongkol, Segar (Rp/Kg)**

Bulan	Lombok Barat	Lombok Tengah	Lombok Timur	Sumbawa	Dompu	Bima	Sumbawa Barat	Lombok Utara	NTB
(1)	(2)	(3)	(4)	(5)	(6)	(7)	(8)	(9)	(10)
Januari	27.000	30.667	33.333	35.000	22.500	32.500	25.000	23.500	28.688
Februari	24.500	30.667	30.000	32.500	25.000	37.500	25.000	23.500	28.583
Maret	24.500	34.000	26.667	30.000	26.000	27.500	25.000	24.500	27.271
April	33.333	34.000	29.333	30.000	26.000	25.000	27.500	25.000	28.771
Mei	29.333	34.000	32.667	30.000	27.000	32.500	27.500	22.500	29.438
Juni	28.333	37.333	30.000	28.500	26.000	27.500	30.000	25.000	29.083
Juli	31.667	44.000	30.000	30.000	26.000	32.500	30.000	27.500	31.458
Agustus	30.667	44.000	30.000	30.000	25.000	32.500	30.000	25.000	30.896
September	31.333	37.333	30.000	25.000	22.000	27.500	27.500	22.500	27.896
Oktober	28.000	37.333	30.000	25.000	22.000	30.000	27.500	22.500	27.792
Nopember	31.667	35.667	30.000	24.000	22.000	30.000	25.000	22.500	27.604
Desember	30.000	35.667	30.667	27.500	22.000	32.500	30.000	22.500	28.854
<b>Rata-rata</b>	29.194	36.222	30.222	28.958	24.292	30.625	27.500	23.875	28.861



**Tabel 2.1.18**  
**Harga Konsumen Perdesaan, Kelompok Bahan Makanan, 2022**  
**Udang Laut, Segar (Rp/Kg)**

Bulan	Lombok Barat	Lombok Tengah	Lombok Timur	Sumbawa	Dompu	Bima	Sumbawa Barat	Lombok Utara	NTB
(1)	(2)	(3)	(4)	(5)	(6)	(7)	(8)	(9)	(10)
Januari	61.667	64.000	130.000	60.000	60.000	55.000	–	70.000	71.524
Februari	61.667	64.000	130.000	62.500	60.000	55.000	–	70.000	71.881
Maret	60.000	60.000	125.000	62.500	50.000	55.000	–	70.000	68.929
April	76.667	69.000	130.000	60.000	50.000	55.000	–	70.000	72.952
Mei	70.000	64.000	130.000	60.000	55.000	55.000	–	70.000	72.000
Juni	70.000	64.000	130.000	60.000	60.000	50.000	–	70.000	72.000
Juli	70.000	74.000	130.000	67.500	60.000	80.000	–	70.000	78.786
Agustus	66.667	74.000	130.000	60.000	60.000	80.000	–	70.000	77.238
September	65.000	74.000	67.500	60.000	60.000	50.000	–	70.000	63.786
Oktober	63.333	74.000	67.500	62.500	60.000	50.000	–	70.000	63.905
Nopember	68.333	74.000	70.000	60.000	60.000	50.000	–	70.000	64.619
Desember	71.667	74.000	70.000	60.000	60.000	55.000	–	70.000	65.810
<b>Rata-rata</b>	67.083	69.083	109.167	61.250	57.917	57.500	–	70.000	70.286

**Tabel 2.1.19**  
**Harga Konsumen Perdesaan, Kelompok Bahan Makanan, 2022**  
**Ikan Tembang, Segar (Rp/Kg)**

Bulan	Lombok Barat	Lombok Tengah	Lombok Timur	Sumbawa	Dompu	Bima	Sumbawa Barat	Lombok Utara	NTB
(1)	(2)	(3)	(4)	(5)	(6)	(7)	(8)	(9)	(10)
Januari	25.000	–	–	35.000	18.500	30.000	22.500	22.000	25.500
Februari	25.000	–	–	35.000	18.500	30.000	22.500	22.000	25.500
Maret	25.000	–	–	35.000	22.000	20.000	22.500	20.000	24.083
April	25.000	–	–	35.000	22.500	15.000	22.500	20.000	23.333
Mei	25.000	–	–	35.000	22.500	20.000	22.500	22.000	24.500
Juni	25.000	–	–	40.000	22.500	20.000	22.500	25.000	25.833
Juli	25.000	–	–	45.000	22.500	25.000	22.500	25.000	27.500
Agustus	25.000	–	–	40.000	22.500	25.000	22.500	25.000	26.667
September	25.000	–	–	40.000	22.500	20.000	22.500	27.000	26.167
Oktober	25.000	–	–	40.000	20.000	20.000	17.500	20.000	23.750
Nopember	25.000	–	–	40.000	22.500	20.000	17.500	20.000	24.167
Desember	25.000	–	–	40.000	22.500	20.000	25.000	25.000	26.250
<b>Rata-rata</b>	25.000	–	–	38.333	21.583	22.083	21.875	22.750	25.271

**Tabel 2.1.20**  
**Harga Konsumen Perdesaan, Kelompok Bahan Makanan, 2022**  
**Ikan Layang, Segar (Rp/Kg)**

Bulan	Lombok Barat	Lombok Tengah	Lombok Timur	Sumbawa	Dompu	Bima	Sumbawa Barat	Lombok Utara	NTB
(1)	(2)	(3)	(4)	(5)	(6)	(7)	(8)	(9)	(10)
Januari	25.000	–	30.000	35.000	20.000	25.000	30.000	27.500	27.500
Februari	25.000	–	30.000	35.000	20.000	25.000	30.000	27.500	27.500
Maret	25.000	–	28.000	27.500	20.000	25.000	32.500	26.000	26.286
April	25.000	–	30.000	30.000	20.000	25.000	30.000	26.500	26.643
Mei	25.000	–	28.000	31.500	20.000	25.000	30.000	29.000	26.929
Juni	25.000	–	27.000	35.000	20.000	25.000	30.000	26.500	26.929
Juli	25.000	–	27.000	37.500	20.000	25.000	30.000	32.500	28.143
Agustus	25.000	–	27.000	35.000	20.000	25.000	30.000	26.000	26.857
September	25.000	–	27.000	35.000	20.000	25.000	32.500	30.000	27.786
Oktober	25.000	–	26.000	30.000	20.000	25.000	32.500	27.500	26.571
Nopember	50.000	–	26.000	35.000	20.000	25.000	30.000	27.500	30.500
Desember	35.000	–	26.000	37.500	20.000	25.000	40.000	30.000	30.500
<b>Rata-rata</b>	27.917	–	27.667	33.667	20.000	25.000	31.458	28.042	27.679

**Tabel 2.1.21**  
**Harga Konsumen Perdesaan, Kelompok Bahan Makanan, 2022**  
**Ikan Baronang, Segar (Rp/Kg)**

Bulan	Lombok Barat	Lombok Tengah	Lombok Timur	Sumbawa	Dompu	Bima	Sumbawa Barat	Lombok Utara	NTB
(1)	(2)	(3)	(4)	(5)	(6)	(7)	(8)	(9)	(10)
Januari	35.000	40.000	–	40.000	32.500	25.000	45.000	–	36.250
Februari	35.000	40.000	–	40.000	32.500	25.000	45.000	–	36.250
Maret	35.000	50.000	–	40.000	32.500	30.000	45.000	–	38.750
April	35.000	50.000	–	40.000	32.500	25.000	40.000	–	37.083
Mei	35.000	40.000	–	45.000	32.500	40.000	40.000	–	38.750
Juni	35.000	40.000	–	45.000	32.500	25.000	40.000	42.500	37.143
Juli	35.000	40.000	–	45.000	32.500	35.000	40.000	45.000	38.929
Agustus	35.000	40.000	–	45.000	32.500	35.000	40.000	42.500	38.571
September	35.000	40.000	–	45.000	32.500	35.000	40.000	45.000	38.929
Oktober	35.000	40.000	–	45.000	30.000	35.000	45.000	42.500	38.929
Nopember	35.000	35.000	–	45.000	30.000	30.000	45.000	42.500	37.500
Desember	40.000	40.000	–	45.000	30.000	40.000	50.000	43.500	41.214
<b>Rata-rata</b>	35.417	41.250	–	43.333	31.875	31.667	42.917	43.357	38.191

**Tabel 2.1.22**  
**Harga Konsumen Perdesaan, Kelompok Bahan Makanan, 2022**  
**Ikan Asin Teri, Teri No. 1 (Rp/Kg)**

Bulan	Lombok Barat	Lombok Tengah	Lombok Timur	Sumbawa	Dompu	Bima	Sumbawa Barat	Lombok Utara	NTB
(1)	(2)	(3)	(4)	(5)	(6)	(7)	(8)	(9)	(10)
Januari	195.000	167.500	186.250	165.000	180.000	120.000	160.000	210.000	172.969
Februari	196.667	167.500	185.000	142.500	180.000	120.000	160.000	210.000	170.208
Maret	191.667	172.500	182.500	100.000	180.000	120.000	160.000	210.000	164.583
April	186.667	175.000	187.500	140.000	180.000	135.000	160.000	220.000	173.021
Mei	185.000	175.000	187.500	140.000	180.000	130.000	160.000	220.000	172.188
Juni	181.667	175.000	185.000	140.000	177.500	132.500	160.000	200.000	168.958
Juli	188.333	175.000	185.000	140.000	177.500	135.000	160.000	200.000	170.104
Agustus	188.333	175.000	185.000	150.000	177.500	135.000	160.000	210.000	172.604
September	188.333	175.000	185.000	150.000	177.500	145.000	160.000	205.000	173.229
Oktober	186.667	175.000	177.500	140.000	180.000	135.000	150.000	200.000	168.021
Nopember	205.000	175.000	177.500	160.000	180.000	135.000	150.000	210.000	174.063
Desember	165.000	175.000	177.500	160.000	180.000	127.500	150.000	200.000	166.875
<b>Rata-rata</b>	188.194	173.542	183.438	143.958	179.167	130.833	157.500	207.917	170.569

**Tabel 2.1.23**  
**Harga Konsumen Perdesaan, Kelompok Bahan Makanan, 2022**  
**Bakso Daging, Daging Sapi (Rp/10 Buah)**

Bulan	Lombok Barat	Lombok Tengah	Lombok Timur	Sumbawa	Dompu	Bima	Sumbawa Barat	Lombok Utara	NTB
(1)	(2)	(3)	(4)	(5)	(6)	(7)	(8)	(9)	(10)
Januari	-	-	-	15.000	15.000	-	11.000	-	13.667
Februari	-	-	-	15.000	15.000	-	11.000	-	13.667
Maret	-	-	-	15.000	15.000	-	11.000	-	13.667
April	-	-	-	15.000	15.000	-	11.000	-	13.667
Mei	-	-	-	15.000	15.000	-	11.000	10.000	12.750
Juni	-	-	-	15.000	15.000	-	11.000	10.000	12.750
Juli	-	-	-	15.000	15.000	-	11.000	10.000	12.750
Agustus	-	-	-	15.000	15.000	-	11.000	10.000	12.750
September	-	-	-	15.000	15.000	-	11.000	10.000	12.750
Oktober	-	-	-	15.000	15.000	-	11.000	10.000	12.750
Nopember	-	-	-	15.000	15.000	-	11.000	10.000	12.750
Desember	-	-	-	15.000	15.000	-	11.000	10.000	12.750
<b>Rata-rata</b>	-	-	-	15.000	15.000	-	11.000	10.000	13.056

**Tabel 2.1.24**  
**Harga Konsumen Perdesaan, Kelompok Bahan Makanan, 2022**  
**Susu Kental Manis, Putih (Rp/Kaleng = 388 Gram)**

Bulan	Lombok Barat	Lombok Tengah	Lombok Timur	Sumbawa	Dompu	Bima	Sumbawa Barat	Lombok Utara	NTB
(1)	(2)	(3)	(4)	(5)	(6)	(7)	(8)	(9)	(10)
Januari	11.917	10.917	10.333	12.000	12.000	11.500	12.750	11.500	11.615
Februari	11.917	11.250	10.333	12.000	12.000	11.500	12.750	11.500	11.656
Maret	11.917	11.250	11.000	12.000	12.000	11.500	12.750	12.000	11.802
April	12.333	11.250	11.750	12.000	12.000	12.000	12.750	12.000	12.010
Mei	12.733	11.250	11.500	12.000	12.000	12.000	12.750	12.000	12.029
Juni	12.733	11.250	11.375	12.000	12.000	12.000	12.750	12.000	12.014
Juli	12.900	11.250	11.375	12.000	12.000	12.000	12.750	12.000	12.034
Agustus	13.000	11.250	11.375	12.000	12.000	12.000	12.750	12.000	12.047
September	13.000	11.250	11.375	12.000	12.000	12.000	13.250	12.000	12.109
Oktober	13.000	11.250	11.375	12.000	12.000	12.000	18.750	12.000	12.797
Nopember	13.000	11.250	11.875	12.000	12.000	12.000	17.750	12.000	12.734
Desember	12.500	11.250	11.875	12.000	12.000	13.000	17.750	12.000	12.797
<b>Rata-rata</b>	12.579	11.222	11.295	12.000	12.000	11.958	14.125	11.917	12.137

**Tabel 2.1.25**  
**Harga Konsumen Perdesaan, Kelompok Bahan Makanan, 2022**  
**Susu Kental Manis, Coklat (Rp/Kaleng = 390 Gram)**

Bulan	Lombok Barat	Lombok Tengah	Lombok Timur	Sumbawa	Dompu	Bima	Sumbawa Barat	Lombok Utara	NTB
(1)	(2)	(3)	(4)	(5)	(6)	(7)	(8)	(9)	(10)
Januari	10.833	10.050	9.667	12.000	12.000	11.000	10.000	11.500	10.881
Februari	10.917	10.383	9.667	12.000	12.000	11.000	11.000	11.500	11.058
Maret	10.917	10.383	10.500	12.000	12.000	11.000	11.000	12.000	11.225
April	12.000	10.383	11.250	12.000	12.000	12.000	11.000	12.000	11.579
Mei	12.400	10.383	11.250	12.000	12.000	12.000	11.000	12.000	11.629
Juni	12.400	10.383	11.125	12.000	12.000	12.000	11.000	12.000	11.614
Juli	12.567	10.383	11.125	12.000	12.000	12.000	11.000	12.000	11.634
Agustus	12.667	10.383	11.125	12.000	12.000	12.000	11.000	12.000	11.647
September	12.667	10.383	11.125	12.000	12.000	12.000	12.000	12.000	11.772
Oktober	12.667	10.383	11.125	12.000	12.000	12.000	12.000	12.000	11.772
Nopember	12.667	10.383	11.625	12.000	12.000	12.000	12.250	12.000	11.866
Desember	12.167	10.383	12.125	12.000	12.000	13.000	12.250	12.000	11.991
<b>Rata-rata</b>	12.072	10.356	10.976	12.000	12.000	11.833	11.292	11.917	11.556



**Tabel 2.1.26**  
**Harga Konsumen Perdesaan, Kelompok Bahan Makanan, 2022**  
**Susu Cair Kemasan, Bendera (Rp/Kemas = 200 ml)**

Bulan	Lombok Barat	Lombok Tengah	Lombok Timur	Sumbawa	Dompu	Bima	Sumbawa Barat	Lombok Utara	NTB
(1)	(2)	(3)	(4)	(5)	(6)	(7)	(8)	(9)	(10)
Januari	4.000	3.375	5.000	7.000	5.000	5.000	5.100	3.000	4.684
Februari	4.000	3.875	5.000	7.000	5.000	5.000	5.100	3.000	4.747
Maret	4.500	3.875	5.000	7.000	5.000	5.000	5.100	3.000	4.809
April	4.500	3.875	5.250	7.000	5.000	5.000	5.100	3.000	4.841
Mei	6.300	3.875	5.250	7.000	5.000	5.000	5.100	3.000	5.066
Juni	6.300	3.875	5.250	7.000	5.000	5.000	5.100	3.000	5.066
Juli	6.300	3.875	5.250	7.000	5.000	5.000	5.100	3.000	5.066
Agustus	6.300	3.875	5.250	7.000	5.000	5.000	5.100	3.000	5.066
September	6.400	3.875	5.250	7.000	5.000	5.000	5.100	3.000	5.078
Oktober	6.400	3.875	5.250	7.000	5.000	5.000	12.000	3.000	5.941
Nopember	6.500	3.875	5.250	7.000	5.000	5.000	12.000	7.500	6.516
Desember	6.500	3.875	5.250	7.000	5.000	5.000	12.000	7.500	6.516
<b>Rata-rata</b>	5.667	3.833	5.188	7.000	5.000	5.000	6.825	3.750	5.283

**Tabel 2.1.27**  
**Harga Konsumen Perdesaan, Kelompok Bahan Makanan, 2022**  
**Susu Bubuk Bayi, Lactogen (Rp/Kotak = 400 Gram)**

Bulan	Lombok Barat	Lombok Tengah	Lombok Timur	Sumbawa	Dompu	Bima	Sumbawa Barat	Lombok Utara	NTB
(1)	(2)	(3)	(4)	(5)	(6)	(7)	(8)	(9)	(10)
Januari	54.500	45.600	–	40.000	57.500	60.000	–	30.000	47.933
Februari	52.500	45.600	–	40.000	57.500	60.000	–	30.000	47.600
Maret	52.500	45.600	–	40.000	57.500	60.250	–	30.000	47.642
April	52.500	45.600	–	40.000	57.500	50.000	–	30.000	45.933
Mei	52.500	45.600	–	40.000	57.500	50.000	–	30.000	45.933
Juni	60.500	45.600	–	40.000	57.500	50.000	–	35.000	48.100
Juli	60.500	45.600	–	40.000	57.500	52.500	–	35.000	48.517
Agustus	60.500	45.600	–	40.000	57.500	52.500	–	35.000	48.517
September	60.500	45.600	–	40.000	57.500	53.500	–	36.000	48.850
Oktober	60.500	45.600	–	40.000	57.500	53.500	–	36.000	48.850
Nopember	60.500	45.600	–	40.000	57.500	54.000	–	36.000	48.933
Desember	60.500	45.600	–	40.000	57.500	54.000	–	36.000	48.933
<b>Rata-rata</b>	57.333	45.600	–	40.000	57.500	54.188	–	33.250	47.978

**Tabel 2.1.28**  
**Harga Konsumen Perdesaan, Kelompok Bahan Makanan, 2022**  
**Telur Ayam Ras, Baik (Rp/Kg)**

Bulan	Lombok Barat	Lombok Tengah	Lombok Timur	Sumbawa	Dompu	Bima	Sumbawa Barat	Lombok Utara	NTB
(1)	(2)	(3)	(4)	(5)	(6)	(7)	(8)	(9)	(10)
Januari	25.083	23.000	23.500	25.000	27.750	26.100	27.000	27.250	25.585
Februari	24.333	23.000	19.950	22.500	26.800	26.100	27.000	27.250	24.617
Maret	25.083	22.667	21.200	24.000	26.800	25.750	27.000	27.250	24.969
April	25.267	23.500	22.750	24.000	27.050	25.750	23.000	27.250	24.821
Mei	26.333	24.500	23.875	25.000	27.750	25.750	23.000	27.250	25.432
Juni	26.067	24.500	27.500	26.500	28.500	29.000	23.000	27.250	26.540
Juli	26.333	25.167	28.125	26.500	30.000	29.000	23.000	27.250	26.922
Agustus	29.667	25.167	27.375	27.000	30.000	29.000	26.500	27.500	27.776
September	31.000	26.333	28.750	27.000	32.500	28.950	26.500	28.500	28.692
Oktober	32.000	26.333	29.250	27.000	29.950	28.950	26.500	28.500	28.560
Nopember	31.333	26.000	28.625	27.000	29.950	32.450	25.000	28.500	28.607
Desember	40.667	28.167	28.625	28.500	30.450	30.000	28.000	29.500	30.489
<b>Rata-rata</b>	28.597	24.861	25.794	25.833	28.958	28.067	25.458	27.771	26.917

**Tabel 2.1.29**  
**Harga Konsumen Perdesaan, Kelompok Bahan Makanan, 2022**  
**Telur Itik/Bebek, Tawar Mentah (Rp/Butir)**

Bulan	Lombok Barat	Lombok Tengah	Lombok Timur	Sumbawa	Dompu	Bima	Sumbawa Barat	Lombok Utara	NTB
(1)	(2)	(3)	(4)	(5)	(6)	(7)	(8)	(9)	(10)
Januari	2.250	2.000	2.800	2.750	2.350	2.500	2.750	2.350	2.469
Februari	2.250	2.000	2.767	2.750	2.500	2.500	2.750	2.350	2.483
Maret	2.250	2.000	2.767	2.750	2.500	2.500	2.750	2.350	2.483
April	2.750	2.000	2.833	2.750	2.500	2.500	2.750	2.600	2.585
Mei	2.750	2.000	2.833	2.750	2.500	2.500	3.000	3.100	2.679
Juni	3.000	2.000	2.833	2.750	2.500	2.500	3.000	2.600	2.648
Juli	2.900	2.000	2.833	2.750	2.500	2.500	3.000	2.600	2.635
Agustus	2.900	2.000	2.833	2.750	2.500	2.500	3.000	2.600	2.635
September	2.900	2.000	2.833	2.750	2.500	3.000	3.000	2.600	2.698
Oktober	2.500	2.000	2.833	2.750	2.500	3.000	3.000	2.600	2.648
Nopember	2.650	2.000	2.833	2.750	2.500	3.000	2.679	2.600	2.626
Desember	2.500	2.000	2.833	2.750	2.500	3.000	3.000	2.600	2.648
<b>Rata-rata</b>	2.633	2.000	2.819	2.750	2.488	2.667	2.890	2.579	2.603

**Tabel 2.1.30**  
**Harga Konsumen Perdesaan, Kelompok Bahan Makanan, 2022**  
**Telur Itik/Bebek, Asin Matang (Rp/Butir)**

Bulan	Lombok Barat	Lombok Tengah	Lombok Timur	Sumbawa	Dompu	Bima	Sumbawa Barat	Lombok Utara	NTB
(1)	(2)	(3)	(4)	(5)	(6)	(7)	(8)	(9)	(10)
Januari	3.750	3.500	3.167	3.500	4.000	3.000	3.400	2.750	3.383
Februari	3.750	3.500	3.167	3.500	4.000	3.000	3.400	2.750	3.383
Maret	3.750	3.500	3.167	3.500	4.000	3.000	3.400	2.750	3.383
April	4.000	3.500	3.167	3.500	4.000	3.000	3.750	2.750	3.458
Mei	4.250	3.500	3.333	3.500	4.000	3.000	4.250	2.750	3.573
Juni	4.500	3.500	3.333	3.500	4.000	3.000	4.250	3.250	3.667
Juli	4.250	3.500	3.333	3.500	4.000	3.000	4.250	3.250	3.635
Agustus	4.250	3.500	3.333	3.500	4.000	3.000	4.250	3.250	3.635
September	4.500	3.500	3.333	3.500	4.000	3.500	4.250	3.500	3.760
Oktober	4.000	3.500	3.333	3.500	4.000	3.500	4.250	3.500	3.698
Nopember	4.250	3.500	3.333	3.500	4.000	3.500	3.667	3.500	3.656
Desember	3.750	3.500	3.333	3.500	4.000	3.500	4.000	3.250	3.604
<b>Rata-rata</b>	4.083	3.500	3.278	3.500	4.000	3.167	3.926	3.104	3.570

**Tabel 2.1.31**  
**Harga Konsumen Perdesaan, Kelompok Bahan Makanan, 2022**  
**Telur Puyuh, Matang (Rp/10 Butir)**

Bulan	Lombok Barat	Lombok Tengah	Lombok Timur	Sumbawa	Dompu	Bima	Sumbawa Barat	Lombok Utara	NTB
(1)	(2)	(3)	(4)	(5)	(6)	(7)	(8)	(9)	(10)
Januari	4.500	4.000	3.833	4.000	–	4.000	5.273	4.000	4.229
Februari	4.500	4.000	3.833	4.000	–	4.000	5.273	4.000	4.229
Maret	4.500	4.000	3.833	4.000	–	4.000	5.500	4.000	4.262
April	4.667	4.000	4.000	4.000	–	4.000	5.500	4.000	4.310
Mei	4.667	4.000	4.000	4.000	–	4.000	5.500	4.000	4.310
Juni	4.667	4.000	4.333	4.000	–	4.000	5.500	4.000	4.357
Juli	4.667	4.000	4.333	4.000	–	4.000	5.500	5.000	4.500
Agustus	4.667	4.000	4.333	4.000	–	4.000	5.500	5.000	4.500
September	4.667	4.000	4.333	4.000	–	4.000	5.500	5.000	4.500
Oktober	4.333	4.000	4.333	4.000	–	4.000	5.500	5.000	4.452
Nopember	4.333	4.000	4.333	4.000	–	4.000	5.500	5.000	4.452
Desember	4.167	4.000	4.333	4.000	–	4.000	5.500	5.000	4.429
<b>Rata-rata</b>	4.528	4.000	4.153	4.000	–	4.000	5.462	4.500	4.378

**Tabel 2.1.32**  
**Harga Konsumen Perdesaan, Kelompok Bahan Makanan, 2022**  
**Minyak Goreng, Bimoli (Rp/Liter)**

Bulan	Lombok Barat	Lombok Tengah	Lombok Timur	Sumbawa	Dompu	Bima	Sumbawa Barat	Lombok Utara	NTB
(1)	(2)	(3)	(4)	(5)	(6)	(7)	(8)	(9)	(10)
Januari	19.000	19.500	21.000	19.000	22.000	22.000	17.000	20.000	19.938
Februari	14.000	19.500	21.000	22.000	20.000	22.000	17.000	20.000	19.438
Maret	14.000	20.000	25.000	26.000	28.500	27.000	17.000	20.000	22.188
April	25.000	14.000	25.000	27.500	33.750	34.000	26.000	20.000	25.656
Mei	25.000	26.000	25.000	28.500	31.250	34.000	27.000	20.000	27.094
Juni	25.000	24.500	24.000	28.500	31.250	33.500	27.000	23.000	27.094
Juli	20.000	20.000	25.000	27.500	30.250	32.500	27.000	23.000	25.656
Agustus	18.000	20.000	25.000	26.000	29.500	29.500	27.000	23.000	24.750
September	21.000	20.000	25.000	26.000	26.500	28.500	27.000	23.000	24.625
Oktober	21.000	21.500	25.000	25.000	23.500	28.500	27.000	23.000	24.313
Nopember	18.000	21.500	25.000	25.000	23.500	28.500	22.000	23.000	23.313
Desember	18.000	22.250	25.000	25.000	23.500	27.500	22.000	23.000	23.281
<b>Rata-rata</b>	19.833	20.729	24.250	25.500	26.958	28.958	23.583	21.750	23.945

**Tabel 2.1.33**  
**Harga Konsumen Perdesaan, Kelompok Bahan Makanan, 2022**  
**Minyak Goreng, Curah (Rp/Liter)**

Bulan	Lombok Barat	Lombok Tengah	Lombok Timur	Sumbawa	Dompu	Bima	Sumbawa Barat	Lombok Utara	NTB
(1)	(2)	(3)	(4)	(5)	(6)	(7)	(8)	(9)	(10)
Januari	21.000	18.500	22.200	11.000	15.500	16.000	13.750	17.300	16.906
Februari	21.000	15.667	16.400	11.000	15.500	16.000	13.750	17.800	15.890
Maret	30.500	16.333	22.800	11.000	15.500	14.000	13.750	19.800	17.960
April	21.000	20.333	21.400	11.000	18.000	30.000	21.000	23.000	20.717
Mei	21.000	20.333	21.400	11.000	17.500	30.000	21.000	25.500	20.967
Juni	19.000	11.667	19.400	11.000	17.500	30.000	21.000	25.000	19.321
Juli	15.500	15.667	17.400	11.000	17.500	30.000	21.000	23.500	18.946
Agustus	16.500	15.000	16.100	11.000	16.500	30.000	15.800	24.000	18.113
September	13.500	14.667	15.900	11.000	16.500	28.000	15.800	20.000	16.921
Oktober	14.500	14.833	13.400	11.000	16.500	28.000	15.800	20.000	16.754
Nopember	14.500	14.833	14.600	11.000	16.500	28.000	16.500	20.000	16.992
Desember	14.000	14.833	14.600	11.000	16.500	28.000	16.500	20.000	16.929
<b>Rata-rata</b>	18.500	16.056	17.967	11.000	16.625	25.667	17.138	21.325	18.035



**Tabel 2.1.34**  
**Harga Konsumen Perdesaan, Kelompok Bahan Makanan, 2022**  
**Margarine, Blue Band (Rp/Sachet = 200 Gram)**

Bulan	Lombok Barat	Lombok Tengah	Lombok Timur	Sumbawa	Dompu	Bima	Sumbawa Barat	Lombok Utara	NTB
(1)	(2)	(3)	(4)	(5)	(6)	(7)	(8)	(9)	(10)
Januari	8.250	6.167	8.875	8.000	10.000	9.250	10.000	8.250	7.500
Februari	8.250	6.167	8.875	8.000	11.000	9.250	10.000	8.250	7.781
Maret	8.250	6.167	8.875	8.000	11.000	9.750	10.000	8.250	7.422
April	10.000	9.833	9.125	8.000	11.000	9.750	10.000	8.250	7.844
Mei	10.000	10.500	9.375	8.000	11.000	9.750	10.000	8.250	7.797
Juni	10.000	10.500	9.375	8.000	11.000	9.750	10.000	8.250	7.859
Juli	10.000	10.500	9.500	8.000	11.000	9.750	10.000	8.250	7.938
Agustus	10.000	10.500	10.000	8.000	11.000	9.750	10.000	8.250	7.938
September	10.000	10.500	10.000	8.000	11.000	9.750	11.000	8.250	7.938
Oktober	10.000	10.500	10.000	8.000	11.000	9.750	11.000	8.250	8.063
Nopember	10.000	10.500	10.000	8.000	11.000	9.750	11.000	8.250	7.766
Desember	10.000	10.500	10.000	8.000	11.000	9.750	11.000	8.250	7.859
<b>Rata-rata</b>	9.563	9.361	9.500	8.000	10.917	9.667	10.333	8.250	9.449

**Tabel 2.1.35**  
**Harga Konsumen Perdesaan, Kelompok Bahan Makanan, 2022**  
**Kelapa Tua Sudah Dikupas, Sedang (Rp/Butir)**

Bulan	Lombok Barat	Lombok Tengah	Lombok Timur	Sumbawa	Dompu	Bima	Sumbawa Barat	Lombok Utara	NTB
(1)	(2)	(3)	(4)	(5)	(6)	(7)	(8)	(9)	(10)
Januari	6.333	5.000	5.750	6.500	10.000	5.000	6.500	4.500	6.198
Februari	6.333	5.000	5.250	6.500	10.000	5.000	6.500	4.750	6.167
Maret	6.333	5.333	5.250	6.500	10.000	5.000	6.500	4.750	6.208
April	7.000	4.833	5.250	8.000	10.500	5.000	6.500	4.750	6.479
Mei	7.000	5.167	5.750	8.000	10.000	5.000	7.000	4.750	6.583
Juni	6.333	4.333	5.500	8.000	10.000	5.000	7.000	4.250	6.302
Juli	6.667	4.667	5.750	8.000	10.500	5.000	7.000	3.750	6.417
Agustus	6.333	4.667	5.875	8.000	10.500	5.000	5.000	3.750	6.141
September	6.333	4.667	5.875	8.000	10.500	5.000	5.000	3.500	6.109
Oktober	6.333	4.333	6.125	8.000	10.000	5.000	5.000	3.500	6.036
Nopember	6.333	4.333	6.125	8.000	10.000	5.000	5.000	3.750	6.068
Desember	7.333	4.333	6.125	8.000	10.000	5.000	5.000	3.500	6.161
<b>Rata-rata</b>	6.556	4.722	5.719	7.625	10.167	5.000	6.000	4.125	6.239

**Tabel 2.1.36**  
**Harga Konsumen Perdesaan, Kelompok Bahan Makanan, 2022**  
**Kangkung, Segar (Rp/Kg)**

Bulan	Lombok Barat	Lombok Tengah	Lombok Timur	Sumbawa	Dompu	Bima	Sumbawa Barat	Lombok Utara	NTB
(1)	(2)	(3)	(4)	(5)	(6)	(7)	(8)	(9)	(10)
Januari	8.000	8.667	5.450	5.750	6.000	5.000	6.000	7.500	6.546
Februari	8.000	9.333	5.450	5.750	5.500	5.000	6.000	7.500	6.567
Maret	8.000	8.667	5.375	6.000	5.500	5.000	6.000	7.750	6.536
April	8.750	11.667	6.875	6.500	5.500	9.000	5.000	7.750	7.630
Mei	7.000	9.000	5.625	6.500	5.500	9.000	5.000	7.750	6.922
Juni	5.500	9.000	5.625	6.500	5.500	9.000	5.000	7.750	6.734
Juli	6.833	9.000	6.875	6.500	5.750	9.000	5.000	7.750	7.089
Agustus	8.000	9.000	6.875	6.500	6.000	8.500	6.000	7.750	7.328
September	7.000	9.000	5.625	6.500	6.000	8.500	6.000	7.750	7.047
Oktober	7.000	9.000	5.500	6.500	6.000	8.500	6.000	7.500	7.000
Nopember	7.667	9.000	5.500	6.000	6.500	7.500	6.000	7.500	6.958
Desember	8.000	9.000	8.000	6.000	6.500	7.500	6.000	7.500	7.313
<b>Rata-rata</b>	7.479	9.194	6.065	6.250	5.854	7.625	5.667	7.646	6.972

**Tabel 2.1.37**  
**Harga Konsumen Perdesaan, Kelompok Bahan Makanan, 2022**  
**Bayam, Segar (Rp/Kg)**

Bulan	Lombok Barat	Lombok Tengah	Lombok Timur	Sumbawa	Dompu	Bima	Sumbawa Barat	Lombok Utara	NTB
(1)	(2)	(3)	(4)	(5)	(6)	(7)	(8)	(9)	(10)
Januari	5.333	4.667	4.750	5.500	7.000	5.000	7.750	9.500	6.188
Februari	5.333	4.667	4.750	5.500	6.500	5.000	7.750	9.500	6.125
Maret	5.333	4.333	4.750	6.750	6.500	5.000	7.750	9.500	6.240
April	5.250	4.667	6.000	6.750	6.500	5.500	7.500	9.500	6.458
Mei	6.333	5.000	4.750	6.750	6.500	5.500	7.500	9.500	6.479
Juni	6.333	5.000	4.250	6.750	6.500	5.500	9.500	9.500	6.667
Juli	6.333	4.000	4.250	6.750	6.500	5.500	9.500	9.000	6.479
Agustus	6.333	4.000	4.250	6.750	6.750	5.500	7.000	9.500	6.260
September	4.667	4.000	4.250	6.750	6.750	5.500	7.000	12.000	6.365
Oktober	4.667	4.000	4.250	6.750	7.000	5.500	7.000	9.000	6.021
Nopember	5.000	4.667	4.250	6.500	7.500	4.500	7.000	7.500	5.865
Desember	4.667	5.000	7.000	6.500	7.500	4.500	7.000	8.500	6.333
<b>Rata-rata</b>	5.465	4.500	4.792	6.500	6.792	5.208	7.688	9.375	6.290

**Tabel 2.1.38**  
**Harga Konsumen Perdesaan, Kelompok Bahan Makanan, 2022**  
**Kubis/Kol, Putih (Rp/Kg)**

Bulan	Lombok Barat	Lombok Tengah	Lombok Timur	Sumbawa	Dompu	Bima	Sumbawa Barat	Lombok Utara	NTB
(1)	(2)	(3)	(4)	(5)	(6)	(7)	(8)	(9)	(10)
Januari	5.667	10.000	7.500	7.500	12.000	12.000	8.000	8.500	8.896
Februari	5.333	8.000	8.200	7.500	12.500	12.000	8.000	8.500	8.754
Maret	5.333	7.333	7.600	7.500	13.000	12.000	8.000	8.500	8.658
April	5.000	8.000	8.600	7.500	14.000	10.000	9.000	7.000	8.638
Mei	7.333	8.667	8.700	7.500	14.000	10.000	9.000	8.500	9.213
Juni	11.333	12.000	9.400	10.000	14.000	10.000	12.500	12.000	11.404
Juli	10.667	11.000	10.700	10.000	15.000	8.000	12.500	12.000	11.233
Agustus	9.333	10.000	8.700	10.000	12.500	10.000	12.500	12.000	10.629
September	8.000	6.000	8.700	10.000	12.000	10.000	12.500	8.500	9.463
Oktober	8.000	6.667	6.400	10.000	14.000	10.000	12.500	8.500	9.508
Nopember	6.667	7.667	7.700	10.000	14.000	10.000	12.500	8.000	9.567
Desember	8.667	8.500	9.700	10.000	14.000	15.000	15.000	9.500	11.296
<b>Rata-rata</b>	7.611	8.653	8.492	8.958	13.417	10.750	11.000	9.292	9.772

**Tabel 2.1.39**  
**Harga Konsumen Perdesaan, Kelompok Bahan Makanan, 2022**  
**Kacang Panjang, Segar (Rp/Kg)**

Bulan	Lombok Barat	Lombok Tengah	Lombok Timur	Sumbawa	Dompu	Bima	Sumbawa Barat	Lombok Utara	NTB
(1)	(2)	(3)	(4)	(5)	(6)	(7)	(8)	(9)	(10)
Januari	8.000	5.000	4.200	8.500	8.500	6.000	9.000	7.500	7.088
Februari	9.000	2.833	3.300	8.500	8.500	6.000	9.000	7.500	6.829
Maret	8.667	3.500	4.400	8.500	8.500	6.000	9.000	7.500	7.008
April	9.333	4.667	4.800	8.500	8.500	13.500	9.000	7.500	8.225
Mei	7.333	6.333	5.400	9.000	8.500	13.500	9.000	7.500	8.321
Juni	8.667	7.667	8.000	10.000	8.500	13.500	12.500	7.000	9.479
Juli	7.333	7.333	6.800	11.000	9.500	13.500	12.000	7.000	9.308
Agustus	7.667	6.333	5.400	11.000	9.000	13.500	9.000	6.500	8.550
September	5.833	5.667	5.000	11.000	9.000	13.500	10.000	7.000	8.375
Oktober	5.833	6.000	4.800	10.000	9.000	8.500	7.000	6.500	7.204
Nopember	7.333	6.000	4.800	10.500	9.000	8.500	7.000	6.500	7.454
Desember	9.000	7.000	6.000	10.500	9.000	8.500	10.000	6.500	8.313
<b>Rata-rata</b>	7.833	5.694	5.242	9.750	8.792	10.375	9.375	7.042	8.013

**Tabel 2.1.40**  
**Harga Konsumen Perdesaan, Kelompok Bahan Makanan, 2022**  
**Kentang, Sedang (Rp/Kg)**

Bulan	Lombok Barat	Lombok Tengah	Lombok Timur	Sumbawa	Dompu	Bima	Sumbawa Barat	Lombok Utara	NTB
(1)	(2)	(3)	(4)	(5)	(6)	(7)	(8)	(9)	(10)
Januari	17.000	15.000	16.000	22.500	25.000	23.333	16.667	19.333	19.354
Februari	15.600	14.500	16.167	22.500	26.000	23.333	18.333	19.333	19.471
Maret	15.600	14.750	15.833	22.500	26.000	23.333	18.333	19.333	19.460
April	15.333	14.750	16.600	21.250	26.000	23.333	18.333	18.667	19.283
Mei	15.667	14.750	14.833	21.250	23.500	21.667	18.333	18.667	18.583
Juni	15.667	14.750	15.500	21.250	23.500	23.333	18.333	18.667	18.875
Juli	15.167	14.750	15.167	21.250	23.500	23.333	18.333	21.000	19.063
Agustus	15.667	15.250	14.667	21.250	26.000	23.333	18.333	18.667	19.146
September	15.833	15.500	15.333	21.250	26.000	23.333	20.000	20.667	19.740
Oktober	16.000	15.500	15.333	21.250	27.500	23.333	20.000	20.000	19.865
Nopember	17.667	15.250	16.167	21.250	27.500	23.333	19.167	20.000	20.042
Desember	17.667	16.000	17.667	21.250	27.500	23.333	19.333	20.000	20.344
<b>Rata-rata</b>	16.072	15.063	15.772	21.563	25.667	23.194	18.625	19.528	19.435

**Tabel 2.1.41**  
**Harga Konsumen Perdesaan, Kelompok Bahan Makanan, 2022**  
**Cabai Merah, Besar (Rp/Kg)**

Bulan	Lombok Barat	Lombok Tengah	Lombok Timur	Sumbawa	Dompu	Bima	Sumbawa Barat	Lombok Utara	NTB
(1)	(2)	(3)	(4)	(5)	(6)	(7)	(8)	(9)	(10)
Januari	18.333	17.333	17.000	30.000	60.000	45.000	25.000	18.000	28.833
Februari	20.000	18.333	21.000	40.000	50.000	45.000	25.000	19.250	29.823
Maret	23.333	34.667	35.200	25.000	50.000	45.000	45.000	31.000	36.150
April	29.333	26.667	36.000	25.000	50.000	60.000	46.500	30.000	37.938
Mei	35.667	26.667	30.000	32.500	48.250	65.000	50.000	35.000	40.385
Juni	49.333	39.000	52.600	65.000	64.000	62.500	70.000	37.500	54.992
Juli	59.333	65.667	71.600	85.000	102.500	110.000	87.500	43.500	78.138
Agustus	50.667	51.000	45.400	67.500	72.500	80.000	75.000	37.500	59.946
September	49.000	51.000	41.000	60.000	70.000	75.834	75.000	40.000	57.729
Oktober	44.000	29.667	32.000	55.000	75.000	55.000	45.000	40.000	46.958
Nopember	18.667	26.333	19.600	35.000	37.500	47.500	35.000	40.000	32.450
Desember	21.667	23.000	22.000	27.500	37.500	57.500	32.500	30.000	31.458
<b>Rata-rata</b>	34.944	34.111	35.283	45.625	59.771	62.361	50.958	33.479	44.567



**Tabel 2.1.42**  
**Harga Konsumen Perdesaan, Kelompok Bahan Makanan, 2022**  
**Cabai Merah, Keriting (Rp/Kg)**

Bulan	Lombok Barat	Lombok Tengah	Lombok Timur	Sumbawa	Dompu	Bima	Sumbawa Barat	Lombok Utara	NTB
(1)	(2)	(3)	(4)	(5)	(6)	(7)	(8)	(9)	(10)
Januari	20.000	16.000	15.000	30.000	50.000	45.000	25.000	30.000	28.875
Februari	20.000	18.000	15.000	40.000	40.000	45.000	25.000	30.000	29.125
Maret	20.000	28.000	15.000	40.000	45.000	45.000	42.500	32.000	33.438
April	30.000	28.000	28.000	45.000	45.000	60.000	41.500	31.000	38.563
Mei	40.000	28.000	28.000	40.000	45.000	65.000	45.000	36.000	40.875
Juni	46.000	35.000	30.000	75.000	63.500	62.500	80.000	45.000	54.625
Juli	46.000	70.000	40.000	90.000	105.000	110.000	100.000	46.500	75.938
Agustus	60.000	40.000	30.000	60.000	75.000	85.000	70.000	42.500	57.813
September	60.000	37.000	25.000	65.000	70.000	80.834	80.000	45.000	57.854
Oktober	60.000	27.000	25.000	55.000	75.000	70.000	65.000	50.000	53.375
Nopember	20.000	27.000	20.000	35.000	37.500	47.500	55.000	37.500	34.938
Desember	20.000	25.000	20.000	30.000	37.500	57.500	32.500	32.500	31.875
<b>Rata-rata</b>	36.833	31.583	24.250	50.417	57.375	64.444	55.125	38.167	44.774

**Tabel 2.1.43**  
**Harga Konsumen Perdesaan, Kelompok Bahan Makanan, 2022**  
**Ketimun, Segar (Rp/Kg)**

Bulan	Lombok Barat	Lombok Tengah	Lombok Timur	Sumbawa	Dompu	Bima	Sumbawa Barat	Lombok Utara	NTB
(1)	(2)	(3)	(4)	(5)	(6)	(7)	(8)	(9)	(10)
Januari	7.500	5.000	4.125	5.000	5.000	10.000	4.500	4.300	5.678
Februari	7.500	4.667	4.500	5.000	5.500	10.000	4.500	4.300	5.746
Maret	7.500	4.667	3.750	5.000	6.000	12.000	4.500	4.300	5.965
April	7.500	5.000	4.000	5.000	6.000	12.000	5.000	4.800	6.163
Mei	5.000	5.000	3.875	5.000	6.000	12.000	6.500	4.800	6.022
Juni	5.000	5.000	3.875	7.000	6.000	12.000	6.500	4.750	6.266
Juli	5.500	5.000	5.500	7.000	6.000	12.000	6.500	4.750	6.531
Agustus	5.500	5.000	4.750	5.000	6.000	10.000	6.500	4.750	5.938
September	5.000	5.333	4.750	5.000	5.500	8.000	6.500	4.750	5.604
Oktober	5.000	4.667	4.625	4.000	5.500	8.000	7.000	4.750	5.443
Nopember	5.000	4.667	5.000	4.000	5.000	8.000	7.000	4.250	5.365
Desember	5.500	4.667	5.000	4.000	5.000	8.000	9.000	4.250	5.677
<b>Rata-rata</b>	5.958	4.889	4.479	5.083	5.625	10.167	6.167	4.563	5.866

**Tabel 2.1.44**  
**Harga Konsumen Perdesaan, Kelompok Bahan Makanan, 2022**  
**Tomat Sayur, Segar (Rp/Kg)**

Bulan	Lombok Barat	Lombok Tengah	Lombok Timur	Sumbawa	Dompu	Bima	Sumbawa Barat	Lombok Utara	NTB
(1)	(2)	(3)	(4)	(5)	(6)	(7)	(8)	(9)	(10)
Januari	6.667	6.000	6.800	9.000	12.500	13.500	10.000	8.000	9.058
Februari	7.667	6.000	4.700	7.667	10.000	13.500	7.500	8.000	8.129
Maret	6.667	5.333	4.800	5.333	11.000	12.500	6.000	9.000	7.579
April	8.333	5.333	4.400	7.000	12.000	15.000	8.750	8.000	8.602
Mei	7.000	5.333	4.700	8.000	10.000	10.000	7.750	8.000	7.598
Juni	13.000	16.333	14.400	16.500	13.500	15.000	17.000	9.500	14.404
Juli	20.667	20.000	15.800	20.000	18.000	17.500	21.500	16.500	18.746
Agustus	7.000	6.000	4.200	7.500	10.000	12.500	6.000	13.000	8.275
September	4.333	3.000	2.800	5.000	5.000	5.500	5.000	3.500	4.267
Oktober	3.333	3.333	2.800	4.500	5.000	5.500	4.500	3.500	4.058
Nopember	14.000	12.667	11.400	13.500	15.000	17.500	15.000	13.500	14.071
Desember	15.000	13.667	14.200	15.000	13.500	20.000	18.000	13.500	15.358
<b>Rata-rata</b>	9.472	8.583	7.583	9.917	11.292	13.167	10.583	9.500	10.012

**Tabel 2.1.45**  
**Harga Konsumen Perdesaan, Kelompok Bahan Makanan, 2022**  
**Labu Siam/Jipang, Segar (Rp/Kg)**

Bulan	Lombok Barat	Lombok Tengah	Lombok Timur	Sumbawa	Dompu	Bima	Sumbawa Barat	Lombok Utara	NTB
(1)	(2)	(3)	(4)	(5)	(6)	(7)	(8)	(9)	(10)
Januari	–	4.667	5.000	7.500	9.500	17.000	5.000	5.000	7.667
Februari	–	4.667	6.000	7.500	9.500	17.000	5.000	5.000	7.810
Maret	–	5.000	5.000	7.500	11.000	17.000	5.000	5.000	7.929
April	–	6.333	5.000	7.500	11.000	17.000	5.500	5.000	8.190
Mei	–	5.000	5.000	7.500	10.500	17.000	5.500	5.000	7.929
Juni	–	4.667	8.000	7.500	10.500	17.000	5.500	5.000	8.310
Juli	–	4.667	5.000	7.500	10.500	17.000	5.500	7.000	8.167
Agustus	–	4.667	5.000	7.500	11.000	17.000	5.000	5.000	7.881
September	–	5.000	5.000	7.500	11.000	17.000	5.000	5.000	7.929
Oktober	–	4.667	5.000	7.500	11.000	17.000	5.000	5.000	7.881
Nopember	–	4.667	5.000	7.500	10.000	17.000	5.000	5.000	7.738
Desember	–	4.667	5.000	7.500	10.000	17.000	5.000	4.000	7.595
<b>Rata-rata</b>	–	4.889	5.333	7.500	10.458	17.000	5.167	5.083	7.919

**Tabel 2.1.46**  
**Harga Konsumen Perdesaan, Kelompok Bahan Makanan, 2022**  
**Terung, Panjang Ungu/Hijau (Rp/Kg)**

Bulan	Lombok Barat	Lombok Tengah	Lombok Timur	Sumbawa	Dompu	Bima	Sumbawa Barat	Lombok Utara	NTB
(1)	(2)	(3)	(4)	(5)	(6)	(7)	(8)	(9)	(10)
Januari	5.333	5.500	5.250	5.000	8.500	6.000	5.000	6.000	5.823
Februari	5.000	4.500	5.250	5.000	9.000	6.000	5.000	6.000	5.719
Maret	5.000	4.500	4.750	5.000	9.000	6.000	5.000	6.500	5.719
April	4.667	5.000	6.250	5.000	9.000	8.500	5.000	5.500	6.115
Mei	6.000	5.000	4.750	5.000	9.000	11.000	5.000	5.500	6.406
Juni	7.000	7.500	6.250	5.000	9.000	11.000	6.500	5.500	7.219
Juli	5.667	7.000	6.500	5.500	9.000	11.000	6.500	6.000	7.146
Agustus	5.000	6.000	5.500	4.500	9.000	11.000	6.500	5.000	6.563
September	5.000	5.500	4.750	4.500	9.000	10.000	5.500	4.500	6.094
Oktober	5.000	4.500	4.500	5.000	9.000	5.000	5.500	4.500	5.375
Nopember	4.667	4.500	5.500	5.000	10.000	5.000	5.500	4.500	5.583
Desember	5.000	6.000	6.250	5.000	10.000	5.000	6.500	5.500	6.156
<b>Rata-rata</b>	5.278	5.458	5.458	4.958	9.125	7.958	5.625	5.417	6.160

**Tabel 2.1.47**  
**Harga Konsumen Perdesaan, Kelompok Bahan Makanan, 2022**  
**Nangka Muda, Baik (Rp/Kg)**

Bulan	Lombok Barat	Lombok Tengah	Lombok Timur	Sumbawa	Dompu	Bima	Sumbawa Barat	Lombok Utara	NTB
(1)	(2)	(3)	(4)	(5)	(6)	(7)	(8)	(9)	(10)
Januari	–	7.833	–	–	5.000	8.000	5.000	–	6.458
Februari	–	7.833	–	–	5.000	8.000	5.000	–	6.458
Maret	–	7.833	–	–	5.000	8.000	5.000	–	6.458
April	5.000	7.667	–	–	5.000	8.000	5.000	–	6.133
Mei	5.000	7.667	–	–	5.000	8.000	5.000	–	6.133
Juni	5.000	7.500	–	–	5.000	8.000	5.000	–	6.100
Juli	5.000	6.833	–	–	5.000	8.000	5.000	–	5.967
Agustus	5.000	6.833	–	–	5.000	8.000	5.000	–	5.967
September	5.000	5.167	–	–	5.000	8.000	5.000	–	5.633
Oktober	5.000	5.167	–	–	5.000	8.000	5.000	–	5.633
Nopember	5.000	7.500	–	–	5.000	10.000	5.000	–	6.500
Desember	10.000	6.833	–	–	5.000	10.000	5.000	–	7.367
<b>Rata-rata</b>	5.556	7.056	–	–	5.000	8.333	5.000	–	6.234

**Tabel 2.1.48**  
**Harga Konsumen Perdesaan, Kelompok Bahan Makanan, 2022**  
**Tauge/Kecambah, Segar (Rp/Kg)**

Bulan	Lombok Barat	Lombok Tengah	Lombok Timur	Sumbawa	Dompu	Bima	Sumbawa Barat	Lombok Utara	NTB
(1)	(2)	(3)	(4)	(5)	(6)	(7)	(8)	(9)	(10)
Januari	7.000	10.000	10.000	12.000	15.000	16.000	16.000	16.500	12.813
Februari	7.000	10.000	10.000	12.000	15.000	16.000	16.000	16.500	12.813
Maret	7.000	10.000	10.000	12.000	16.500	16.000	16.000	16.500	13.000
April	9.500	10.667	10.000	12.000	16.500	16.000	17.000	14.000	13.208
Mei	11.500	10.667	9.600	12.000	16.500	16.000	20.000	13.000	13.658
Juni	11.500	11.333	10.000	12.000	16.500	16.000	20.000	12.500	13.729
Juli	12.000	10.667	10.000	12.000	16.500	16.000	19.000	12.500	13.583
Agustus	10.000	10.667	10.000	12.000	16.500	15.500	16.500	12.500	12.958
September	11.500	10.667	10.000	12.000	16.500	15.000	16.500	12.500	13.083
Oktober	9.000	10.667	9.800	12.000	16.500	15.000	16.500	12.500	12.746
Nopember	9.000	10.667	9.800	12.000	16.500	16.000	15.000	12.500	12.683
Desember	9.000	10.667	9.800	12.000	16.500	16.000	15.000	12.500	12.683
<b>Rata-rata</b>	9.500	10.556	9.917	12.000	16.250	15.792	16.958	13.667	13.080

**Tabel 2.1.49**  
**Harga Konsumen Perdesaan, Kelompok Bahan Makanan, 2022**  
**Buncis, Segar (Rp/Kg)**

Bulan	Lombok Barat	Lombok Tengah	Lombok Timur	Sumbawa	Dompu	Bima	Sumbawa Barat	Lombok Utara	NTB
(1)	(2)	(3)	(4)	(5)	(6)	(7)	(8)	(9)	(10)
Januari	12.333	11.000	8.750	20.000	25.000	12.000	17.500	16.000	15.323
Februari	10.500	10.000	7.750	20.000	20.000	12.000	17.500	16.000	14.219
Maret	9.167	8.000	7.750	20.000	20.000	12.000	20.000	16.000	14.115
April	11.667	9.000	9.250	20.000	20.000	12.000	20.000	16.000	14.740
Mei	13.333	11.000	8.000	17.500	20.000	12.000	20.000	16.000	14.729
Juni	13.667	12.000	10.250	17.500	20.000	12.000	20.000	17.000	15.302
Juli	14.667	13.500	10.250	17.500	25.000	12.000	20.000	17.500	16.302
Agustus	8.667	11.000	7.500	17.500	21.000	12.000	17.500	17.000	14.021
September	10.000	10.000	9.250	20.000	21.000	12.000	17.500	17.000	14.594
Oktober	10.000	12.000	8.000	20.000	21.000	12.000	16.500	17.000	14.563
Nopember	14.500	11.000	8.500	20.000	21.000	12.000	17.500	17.500	15.250
Desember	14.833	12.500	12.500	22.500	21.000	12.000	21.000	20.000	17.042
<b>Rata-rata</b>	11.944	10.917	8.979	19.375	21.250	12.000	18.750	16.917	15.016



**Tabel 2.1.50**  
**Harga Konsumen Perdesaan, Kelompok Bahan Makanan, 2022**  
**Wortel, Segar (Rp/Kg)**

Bulan	Lombok Barat	Lombok Tengah	Lombok Timur	Sumbawa	Dompu	Bima	Sumbawa Barat	Lombok Utara	NTB
(1)	(2)	(3)	(4)	(5)	(6)	(7)	(8)	(9)	(10)
Januari	16.667	14.333	16.400	22.500	20.000	25.000	15.000	15.000	18.113
Februari	14.667	13.333	14.800	22.500	20.000	25.000	15.000	15.000	17.538
Maret	15.667	12.000	13.200	22.500	22.500	25.000	15.000	17.500	17.921
April	16.000	10.000	12.400	20.000	22.500	27.500	17.500	17.500	17.925
Mei	14.667	10.667	11.400	22.500	22.500	27.500	17.500	17.500	18.029
Juni	14.667	10.667	12.200	22.500	22.500	27.500	17.500	17.500	18.129
Juli	14.333	10.667	13.400	22.500	22.500	25.000	15.500	17.500	17.675
Agustus	11.667	10.667	13.000	22.500	22.500	25.000	15.500	17.500	17.292
September	11.667	10.667	14.200	22.500	22.500	25.000	15.500	17.500	17.442
Oktober	11.333	10.667	13.200	22.500	22.500	25.000	15.500	17.500	17.275
Nopember	11.333	10.667	12.200	22.000	22.500	25.000	15.500	17.500	17.088
Desember	12.667	11.667	13.400	22.000	22.500	25.000	17.500	17.500	17.779
<b>Rata-rata</b>	13.778	11.333	13.317	22.208	22.083	25.625	16.042	17.083	17.684

**Tabel 2.1.51**  
**Harga Konsumen Perdesaan, Kelompok Bahan Makanan, 2022**  
**Daun Singkong, Segar (Rp/Kg)**

Bulan	Lombok Barat	Lombok Tengah	Lombok Timur	Sumbawa	Dompu	Bima	Sumbawa Barat	Lombok Utara	NTB
(1)	(2)	(3)	(4)	(5)	(6)	(7)	(8)	(9)	(10)
Januari	4.500	6.750	3.500	6.000	7.000	9.000	5.000	7.000	6.094
Februari	4.500	6.750	3.500	6.000	6.500	9.000	5.000	7.000	6.031
Maret	4.500	6.750	3.500	6.000	6.500	9.000	5.000	7.000	6.031
April	5.500	6.750	3.500	6.000	6.500	10.000	5.000	7.000	6.281
Mei	10.500	6.750	3.500	6.000	6.500	10.000	5.000	7.000	6.906
Juni	10.500	6.750	3.500	6.000	6.500	10.000	5.000	7.000	6.906
Juli	10.500	6.750	4.500	6.000	6.500	10.000	5.000	7.000	7.031
Agustus	8.000	6.750	4.500	6.000	6.500	8.000	5.000	5.000	6.219
September	8.000	6.750	4.500	6.000	6.500	8.000	5.000	5.000	6.219
Oktober	8.000	6.750	4.000	6.000	6.750	8.000	5.000	5.000	6.188
Nopember	8.000	6.750	4.000	6.000	6.750	7.000	5.000	5.000	6.063
Desember	5.000	6.750	4.000	6.000	6.750	7.000	5.000	5.000	5.688
<b>Rata-rata</b>	7.292	6.750	3.875	6.000	6.604	8.750	5.000	6.167	6.305

**Tabel 2.1.52**  
**Harga Konsumen Perdesaan, Kelompok Bahan Makanan, 2022**  
**Pare/Paria, Segar (Rp/Kg)**

Bulan	Lombok Barat	Lombok Tengah	Lombok Timur	Sumbawa	Dompu	Bima	Sumbawa Barat	Lombok Utara	NTB
(1)	(2)	(3)	(4)	(5)	(6)	(7)	(8)	(9)	(10)
Januari	6.500	6.500	6.500	7.500	10.000	5.000	10.000	7.000	7.375
Februari	6.500	6.000	8.000	7.500	10.000	5.000	10.000	7.000	7.500
Maret	5.500	6.000	11.000	7.500	10.000	5.000	7.000	7.000	7.375
April	5.500	6.500	11.000	7.500	10.000	5.000	8.000	8.000	7.688
Mei	4.500	7.500	11.000	7.000	10.000	5.000	8.000	8.000	7.625
Juni	7.000	7.000	11.000	7.000	10.000	5.000	8.000	7.500	7.813
Juli	5.000	7.500	11.000	7.000	10.000	5.000	8.000	8.000	7.688
Agustus	8.500	6.000	11.000	5.000	10.000	5.000	8.000	7.500	7.625
September	8.500	7.500	11.000	5.000	10.000	5.000	8.000	7.000	7.750
Oktober	8.500	7.000	11.000	5.000	10.000	5.000	8.000	7.000	7.688
Nopember	8.000	7.500	11.000	5.000	10.000	5.000	8.000	7.000	7.688
Desember	6.500	7.500	10.000	5.000	10.000	5.000	10.000	8.000	7.750
<b>Rata-rata</b>	6.708	6.875	10.292	6.333	10.000	5.000	8.417	7.417	7.630

**Tabel 2.1.53**  
**Harga Konsumen Perdesaan, Kelompok Bahan Makanan, 2022**  
**Cabai Hijau, Segar (Rp/Kg)**

Bulan	Lombok Barat	Lombok Tengah	Lombok Timur	Sumbawa	Dompu	Bima	Sumbawa Barat	Lombok Utara	NTB
(1)	(2)	(3)	(4)	(5)	(6)	(7)	(8)	(9)	(10)
Januari	12.667	13.000	10.500	17.500	32.500	–	17.500	13.500	16.738
Februari	11.667	11.000	10.500	17.500	32.500	–	17.500	14.000	16.381
Maret	14.333	11.000	12.500	17.500	27.500	–	22.500	15.000	17.190
April	17.000	11.000	15.500	17.500	31.000	–	22.500	15.000	18.500
Mei	17.333	16.000	11.500	17.500	31.000	–	27.500	15.000	19.405
Juni	27.667	27.500	20.250	17.500	30.000	–	35.000	15.500	24.774
Juli	20.667	27.500	22.250	17.500	40.000	–	30.000	20.000	25.417
Agustus	17.333	20.000	19.000	20.000	30.000	–	27.500	16.000	21.405
September	20.000	17.500	18.250	17.500	29.000	–	27.500	18.500	21.179
Oktober	19.333	15.000	13.500	18.500	32.500	–	27.500	18.000	20.619
Nopember	17.333	15.000	13.000	17.500	32.500	–	22.500	17.500	19.333
Desember	20.000	17.500	14.750	16.000	32.500	–	22.500	21.000	20.607
<b>Rata-rata</b>	17.944	16.833	15.125	17.667	31.750	–	25.000	16.583	20.129

**Tabel 2.1.54**  
**Harga Konsumen Perdesaan, Kelompok Bahan Makanan, 2022**  
**Sawi Hijau, Segar (Rp/Kg)**

Bulan	Lombok Barat	Lombok Tengah	Lombok Timur	Sumbawa	Dompu	Bima	Sumbawa Barat	Lombok Utara	NTB
(1)	(2)	(3)	(4)	(5)	(6)	(7)	(8)	(9)	(10)
Januari	5.000	10.000	6.500	11.500	6.500	7.000	10.000	12.000	8.563
Februari	5.000	8.000	6.500	11.500	7.000	7.000	10.000	12.000	8.375
Maret	5.000	10.000	6.500	11.500	7.000	7.000	10.000	12.000	8.625
April	5.000	7.000	9.000	11.500	7.000	9.750	10.000	12.000	8.906
Mei	13.000	10.000	6.500	11.500	7.000	9.750	10.000	11.000	9.844
Juni	14.000	10.000	7.250	11.500	7.000	9.750	11.000	12.000	10.313
Juli	14.000	8.000	7.250	11.250	7.000	9.750	11.000	12.000	10.031
Agustus	11.000	5.000	7.000	11.250	7.000	9.750	9.000	12.000	9.000
September	11.333	4.000	7.000	11.250	7.000	9.750	9.000	11.000	8.792
Oktober	11.333	10.000	7.000	11.250	7.000	8.500	9.000	11.000	9.385
Nopember	8.167	20.000	8.500	11.250	7.000	8.500	10.000	11.000	10.552
Desember	10.167	16.000	9.500	11.250	7.000	8.000	10.000	11.000	10.365
<b>Rata-rata</b>	9.417	9.833	7.375	11.375	6.958	8.708	9.917	11.583	9.396

**Tabel 2.1.55**  
**Harga Konsumen Perdesaan, Kelompok Bahan Makanan, 2022**  
**Pisang, Ambon (Rp/Kg)**

Bulan	Lombok Barat	Lombok Tengah	Lombok Timur	Sumbawa	Dompu	Bima	Sumbawa Barat	Lombok Utara	NTB
(1)	(2)	(3)	(4)	(5)	(6)	(7)	(8)	(9)	(10)
Januari	13.667	8.000	8.000	12.500	14.000	19.000	20.000	8.000	12.896
Februari	13.667	8.000	8.000	12.500	13.000	19.000	20.000	8.250	12.802
Maret	13.667	8.000	8.000	12.500	14.000	20.000	20.000	8.250	13.052
April	13.667	8.500	8.000	10.000	14.000	20.000	20.000	9.250	12.927
Mei	16.000	8.000	8.000	10.000	14.000	20.000	22.500	9.250	13.469
Juni	15.333	8.000	8.000	10.000	14.000	20.000	22.500	9.500	13.417
Juli	14.333	8.000	8.000	10.000	14.750	20.000	22.500	8.000	13.198
Agustus	14.333	8.000	8.000	10.000	14.750	21.000	22.500	9.500	13.510
September	14.333	8.000	8.000	10.000	14.750	21.000	22.500	9.000	13.448
Oktober	14.333	8.000	8.000	10.000	15.000	21.000	22.500	8.500	13.417
Nopember	15.333	8.000	8.000	10.000	15.000	22.500	15.000	8.500	12.792
Desember	14.333	8.000	8.000	10.000	15.000	22.500	15.000	8.500	12.667
<b>Rata-rata</b>	14.417	8.042	8.000	10.625	14.354	20.500	20.417	8.708	13.133

**Tabel 2.1.56**  
**Harga Konsumen Perdesaan, Kelompok Bahan Makanan, 2022**  
**Pisang, Raja (Rp/Kg)**

Bulan	Lombok Barat	Lombok Tengah	Lombok Timur	Sumbawa	Dompu	Bima	Sumbawa Barat	Lombok Utara	NTB
(1)	(2)	(3)	(4)	(5)	(6)	(7)	(8)	(9)	(10)
Januari	17.000	12.333	8.000	12.500	14.000	20.000	15.000	9.000	13.479
Februari	17.000	12.333	8.000	12.500	12.500	20.000	15.000	9.250	13.323
Maret	17.000	12.333	8.000	12.500	13.000	21.500	15.000	9.250	13.573
April	17.500	12.333	8.000	10.000	13.000	21.500	15.000	8.250	13.198
Mei	19.000	12.333	8.000	10.000	13.000	21.500	20.000	9.250	14.135
Juni	19.000	12.333	9.000	10.000	13.000	21.500	20.000	7.500	14.042
Juli	19.000	12.333	9.000	10.000	13.750	21.500	20.000	7.500	14.135
Agustus	20.000	12.333	9.000	10.000	13.750	22.500	20.000	7.500	14.385
September	20.000	12.333	9.000	10.000	13.750	22.500	20.000	7.500	14.385
Oktober	20.000	12.333	9.000	10.000	14.000	22.500	20.000	8.000	14.479
Nopember	18.000	12.333	9.000	10.000	14.000	22.500	20.000	8.000	14.229
Desember	17.000	12.333	9.000	10.000	14.000	22.500	20.000	7.500	14.042
<b>Rata-rata</b>	18.375	12.333	8.583	10.625	13.479	21.667	18.333	8.208	13.951

**Tabel 2.1.57**  
**Harga Konsumen Perdesaan, Kelompok Bahan Makanan, 2022**  
**Pisang, Susu (Rp/Kg)**

Bulan	Lombok Barat	Lombok Tengah	Lombok Timur	Sumbawa	Dompu	Bima	Sumbawa Barat	Lombok Utara	NTB
(1)	(2)	(3)	(4)	(5)	(6)	(7)	(8)	(9)	(10)
Januari	20.000	13.667	10.000	7.500	15.500	20.000	17.500	15.000	14.896
Februari	20.000	14.333	10.250	7.500	15.500	20.000	17.500	15.000	15.010
Maret	20.000	13.667	10.250	7.500	15.000	22.500	20.000	15.000	15.490
April	21.000	14.667	10.500	7.500	15.000	22.500	20.000	18.000	16.146
Mei	22.667	14.333	11.500	7.500	15.000	22.500	22.500	12.500	16.063
Juni	22.333	13.667	11.500	7.500	15.000	22.500	22.500	12.500	15.938
Juli	20.667	13.667	11.500	7.500	15.750	25.000	22.500	12.500	16.135
Agustus	20.667	12.667	11.500	7.500	15.250	25.000	22.500	12.500	15.948
September	20.667	13.333	11.500	7.500	15.750	22.500	22.500	12.500	15.781
Oktober	20.667	14.333	11.500	7.500	16.000	22.500	17.500	12.500	15.313
Nopember	17.667	12.667	11.500	7.500	16.000	22.500	17.500	12.000	14.667
Desember	17.667	14.333	11.500	7.500	16.000	22.500	17.500	12.500	14.938
<b>Rata-rata</b>	20.333	13.778	11.083	7.500	15.479	22.500	20.000	13.542	15.527



**Tabel 2.1.58**  
**Harga Konsumen Perdesaan, Kelompok Bahan Makanan, 2022**  
**Pepaya, Lokal/Biasa (Rp/Kg)**

Bulan	Lombok Barat	Lombok Tengah	Lombok Timur	Sumbawa	Dompu	Bima	Sumbawa Barat	Lombok Utara	NTB
(1)	(2)	(3)	(4)	(5)	(6)	(7)	(8)	(9)	(10)
Januari	4.833	4.500	5.000	5.000	7.500	10.000	6.000	5.000	5.979
Februari	4.833	4.500	5.000	5.000	8.500	10.000	6.000	5.000	6.104
Maret	4.833	4.500	5.000	5.000	8.500	10.000	8.500	5.000	6.417
April	5.167	5.000	7.000	5.000	8.500	12.000	8.500	4.000	6.896
Mei	5.167	4.500	7.000	5.000	8.500	12.000	8.500	4.000	6.833
Juni	6.167	4.500	7.000	5.000	8.500	12.000	8.500	4.000	6.958
Juli	6.167	4.500	7.000	5.000	8.500	12.000	8.500	4.000	6.958
Agustus	6.000	4.500	7.000	5.000	8.500	12.000	8.500	4.000	6.938
September	6.000	5.000	7.000	5.000	8.500	11.000	8.500	4.500	6.938
Oktober	6.000	4.500	7.000	5.000	8.500	11.000	8.500	4.250	6.844
Nopember	6.000	4.500	7.000	5.000	8.500	12.000	8.500	4.250	6.969
Desember	6.000	4.500	7.000	5.000	8.500	12.000	8.500	4.250	6.969
<b>Rata-rata</b>	5.597	4.583	6.500	5.000	8.417	11.333	8.083	4.354	6.734

**Tabel 2.1.59**  
**Harga Konsumen Perdesaan, Kelompok Bahan Makanan, 2022**  
**Jeruk, Bali (Rp/Kg)**

Bulan	Lombok Barat	Lombok Tengah	Lombok Timur	Sumbawa	Dompu	Bima	Sumbawa Barat	Lombok Utara	NTB
(1)	(2)	(3)	(4)	(5)	(6)	(7)	(8)	(9)	(10)
Januari	16.000	12.000	20.000	17.500	–	20.000	20.000	17.500	17.571
Februari	17.000	12.000	20.000	12.500	–	20.000	20.000	17.500	17.000
Maret	17.000	12.000	20.000	17.500	–	20.000	25.000	17.500	18.429
April	20.000	12.000	20.000	15.000	–	20.000	25.000	17.500	18.500
Mei	20.000	12.000	20.000	17.500	–	20.000	25.000	17.500	18.857
Juni	20.000	15.000	25.000	17.500	–	20.000	25.000	17.500	20.000
Juli	18.000	10.000	25.000	17.500	–	20.000	25.000	17.500	19.000
Agustus	17.000	14.000	25.000	17.500	–	20.000	25.000	17.500	19.429
September	20.000	14.000	25.000	17.500	–	20.000	25.000	18.000	19.929
Oktober	20.000	15.000	20.000	17.500	–	20.000	25.000	18.000	19.357
Nopember	18.000	15.000	20.000	17.500	–	25.000	25.000	18.000	19.786
Desember	18.000	15.000	17.000	20.000	–	30.000	25.000	18.000	20.429
<b>Rata-rata</b>	18.417	13.167	21.417	17.083	–	21.250	24.167	17.667	19.024

**Tabel 2.1.60**  
**Harga Konsumen Perdesaan, Kelompok Bahan Makanan, 2022**  
**Salak, Bali (Rp/Kg)**

Bulan	Lombok Barat	Lombok Tengah	Lombok Timur	Sumbawa	Dompu	Bima	Sumbawa Barat	Lombok Utara	NTB
(1)	(2)	(3)	(4)	(5)	(6)	(7)	(8)	(9)	(10)
Januari	12.500	10.333	15.000	20.000	21.000	16.000	20.000	14.000	16.104
Februari	12.500	10.000	15.000	20.000	21.000	16.000	20.000	14.000	16.063
Maret	12.500	10.667	16.500	20.000	21.000	15.000	19.000	16.000	16.333
April	16.000	10.667	16.000	20.000	23.500	16.500	19.000	17.500	17.396
Mei	17.500	11.667	16.000	20.000	21.000	19.000	17.500	15.500	17.271
Juni	20.000	11.667	13.500	20.000	20.000	19.000	20.000	16.500	17.583
Juli	13.500	10.667	13.500	20.000	20.000	19.000	17.500	16.500	16.333
Agustus	11.000	10.667	13.500	17.500	20.000	19.000	16.500	16.500	15.583
September	12.500	11.667	13.500	20.000	20.000	19.000	16.500	16.000	16.146
Oktober	12.500	12.667	13.500	20.000	21.000	15.000	19.000	15.500	16.146
Nopember	15.000	11.333	13.500	20.000	21.000	20.000	17.500	15.500	16.729
Desember	12.000	12.000	13.500	20.000	21.000	17.500	18.500	15.000	16.188
<b>Rata-rata</b>	13.958	11.167	14.417	19.792	20.875	17.583	18.417	15.708	16.490

**Tabel 2.1.61**  
**Harga Konsumen Perdesaan, Kelompok Bahan Makanan, 2022**  
**Salak, Pondoh (Rp/Kg)**

Bulan	Lombok Barat	Lombok Tengah	Lombok Timur	Sumbawa	Dompu	Bima	Sumbawa Barat	Lombok Utara	NTB
(1)	(2)	(3)	(4)	(5)	(6)	(7)	(8)	(9)	(10)
Januari	11.000	12.000	11.667	20.000	20.000	15.000	15.000	14.000	14.833
Februari	11.000	11.333	11.667	20.000	20.000	15.000	15.000	14.000	14.750
Maret	11.000	11.667	12.333	20.000	20.000	20.000	14.000	14.000	15.375
April	12.333	11.667	12.333	20.000	20.000	17.500	14.000	15.500	15.417
Mei	13.333	12.333	15.000	20.000	20.000	20.000	15.000	15.500	16.396
Juni	13.000	12.333	11.667	20.000	19.500	19.000	17.500	15.500	16.063
Juli	12.000	12.000	11.333	20.000	19.500	19.000	15.000	15.500	15.542
Agustus	11.333	12.667	11.333	17.500	19.500	20.000	15.000	14.000	15.167
September	12.333	13.667	11.333	20.000	19.500	20.000	15.000	15.500	15.917
Oktober	12.333	14.333	14.000	20.000	20.000	16.000	15.000	14.500	15.771
Nopember	12.333	13.333	14.000	20.000	20.000	19.000	15.000	14.500	16.021
Desember	11.333	13.333	12.667	20.000	20.000	19.000	15.000	14.000	15.667
<b>Rata-rata</b>	11.944	12.556	12.444	19.792	19.833	18.292	15.042	14.708	15.576

**Tabel 2.1.62**  
**Harga Konsumen Perdesaan, Kelompok Bahan Makanan, 2022**  
**Apel, Malang (Rp/Kg)**

Bulan	Lombok Barat	Lombok Tengah	Lombok Timur	Sumbawa	Dompu	Bima	Sumbawa Barat	Lombok Utara	NTB
(1)	(2)	(3)	(4)	(5)	(6)	(7)	(8)	(9)	(10)
Januari	21.500	22.667	25.000	40.000	35.000	20.000	25.000	15.000	25.521
Februari	22.500	20.000	25.000	37.500	35.000	20.000	25.000	15.000	25.000
Maret	22.500	20.667	25.000	35.000	35.000	25.000	27.500	15.000	25.708
April	25.000	22.000	25.000	35.000	35.000	30.000	27.500	15.000	26.813
Mei	25.000	21.000	25.000	37.500	37.500	30.000	27.500	15.000	27.313
Juni	27.500	21.000	25.000	37.500	33.000	30.000	27.500	15.000	27.063
Juli	24.000	22.667	25.000	37.500	33.000	30.000	27.500	15.000	26.833
Agustus	23.500	22.667	25.000	37.500	35.000	30.000	27.500	15.000	27.021
September	25.000	21.000	25.000	37.500	35.000	30.000	27.500	16.500	27.188
Oktober	25.000	16.000	24.500	35.000	35.000	30.000	27.500	16.500	26.188
Nopember	22.500	16.000	24.500	32.500	35.000	35.000	27.500	16.500	26.188
Desember	28.500	20.333	24.500	35.000	35.000	35.000	27.500	17.500	27.917
<b>Rata-rata</b>	24.375	20.500	24.875	36.458	34.875	28.750	27.083	15.583	26.563

**Tabel 2.1.63**  
**Harga Konsumen Perdesaan, Kelompok Bahan Makanan, 2022**  
**Apel, Impor (Rp/Kg)**

Bulan	Lombok Barat	Lombok Tengah	Lombok Timur	Sumbawa	Dompu	Bima	Sumbawa Barat	Lombok Utara	NTB
(1)	(2)	(3)	(4)	(5)	(6)	(7)	(8)	(9)	(10)
Januari	33.250	40.000	32.500	47.500	32.500	30.000	42.500	34.000	36.531
Februari	32.500	36.000	30.750	47.500	32.500	32.500	40.000	34.000	35.719
Maret	32.500	35.000	32.500	47.500	37.500	32.500	45.000	34.000	37.063
April	32.500	36.000	33.750	47.500	37.500	37.500	45.000	34.000	37.969
Mei	36.250	35.000	31.250	43.750	37.500	37.500	45.000	34.000	37.531
Juni	35.000	37.500	31.250	43.750	37.500	37.500	45.000	34.000	37.688
Juli	32.500	37.500	31.250	43.750	37.500	37.500	45.000	34.000	37.375
Agustus	31.250	36.250	32.500	47.500	37.500	37.500	45.000	34.400	37.738
September	31.250	37.500	32.500	46.250	37.500	40.000	45.000	34.000	38.000
Oktober	31.250	35.000	32.500	46.250	37.500	37.500	40.000	34.400	36.800
Nopember	33.333	35.000	32.500	45.000	35.000	42.500	37.500	35.000	36.979
Desember	35.000	35.000	31.250	46.250	35.000	45.000	37.500	33.800	37.350
<b>Rata-rata</b>	33.049	36.313	32.042	46.042	36.250	37.292	42.708	34.133	37.228

**Tabel 2.1.64**  
**Harga Konsumen Perdesaan, Kelompok Bahan Makanan, 2022**  
**Kacang Tanah Basah, Belum Dikupas (Rp/Kg)**

Bulan	Lombok Barat	Lombok Tengah	Lombok Timur	Sumbawa	Dompu	Bima	Sumbawa Barat	Lombok Utara	NTB
(1)	(2)	(3)	(4)	(5)	(6)	(7)	(8)	(9)	(10)
Januari	10.000	11.000	–	10.000	12.000	25.000	5.000	9.000	11.714
Februari	10.000	12.500	–	10.000	12.000	25.000	5.000	9.000	11.929
Maret	10.000	12.500	–	10.000	12.000	25.000	5.000	9.000	11.929
April	12.000	11.000	–	10.000	12.000	25.000	6.000	9.500	12.214
Mei	13.000	12.000	–	10.000	12.000	25.000	6.000	10.500	12.643
Juni	13.000	13.000	–	10.000	12.000	25.000	6.000	13.000	13.143
Juli	13.000	12.000	10.000	10.000	12.000	25.000	6.000	13.000	12.625
Agustus	11.500	12.000	12.000	10.000	12.000	25.000	6.000	13.000	12.688
September	12.500	12.000	12.000	10.000	12.000	25.000	6.000	12.500	12.750
Oktober	12.500	9.000	12.000	10.000	12.000	25.000	6.000	11.500	12.250
Nopember	12.500	9.000	12.000	10.000	12.000	30.000	6.000	12.000	12.938
Desember	12.500	11.000	12.000	10.000	12.000	25.000	6.000	12.000	12.563
<b>Rata-rata</b>	11.875	11.417	11.667	10.000	12.000	25.417	5.750	11.167	12.449

**Tabel 2.1.65**  
**Harga Konsumen Perdesaan, Kelompok Bahan Makanan, 2022**  
**Kacang Tanah Kering, Sudah Dikupas (Rp/Kg)**

Bulan	Lombok Barat	Lombok Tengah	Lombok Timur	Sumbawa	Dompu	Bima	Sumbawa Barat	Lombok Utara	NTB
(1)	(2)	(3)	(4)	(5)	(6)	(7)	(8)	(9)	(10)
Januari	27.333	25.333	28.900	27.500	29.000	25.000	31.000	26.000	27.508
Februari	28.000	25.333	29.000	30.000	30.000	25.000	31.000	26.000	28.042
Maret	27.500	25.000	29.000	30.000	31.000	25.000	28.500	28.000	28.000
April	27.500	25.667	30.400	32.500	31.000	30.000	35.500	28.000	30.071
Mei	30.000	25.000	30.800	35.000	30.000	30.000	35.000	32.000	30.975
Juni	30.000	25.000	30.000	35.000	30.000	30.000	35.000	32.000	30.875
Juli	26.833	25.667	30.000	35.000	30.000	32.500	35.000	31.000	30.750
Agustus	25.000	25.333	30.400	32.500	30.000	32.500	32.500	31.000	29.904
September	25.333	25.000	30.400	32.500	30.000	29.000	32.500	30.000	29.342
Oktober	25.333	25.333	28.000	32.500	30.000	26.500	32.500	29.000	28.646
Nopember	28.667	25.000	27.400	32.000	30.000	27.500	35.000	29.000	29.321
Desember	27.667	25.000	27.200	32.000	30.000	30.000	35.000	29.000	29.483
<b>Rata-rata</b>	27.431	25.222	29.292	32.208	30.083	28.583	33.208	29.250	29.410



**Tabel 2.1.66**  
**Harga Konsumen Perdesaan, Kelompok Bahan Makanan, 2022**  
**Kacang Hijau, Baik (Rp/Kg)**

Bulan	Lombok Barat	Lombok Tengah	Lombok Timur	Sumbawa	Dompu	Bima	Sumbawa Barat	Lombok Utara	NTB
(1)	(2)	(3)	(4)	(5)	(6)	(7)	(8)	(9)	(10)
Januari	24.000	17.500	22.000	18.000	21.500	22.500	27.500	22.667	21.958
Februari	24.000	17.500	21.800	18.000	21.500	23.000	27.500	22.667	21.996
Maret	24.667	17.500	21.800	18.000	20.500	23.000	27.500	22.667	21.954
April	23.667	20.000	22.800	18.000	21.500	23.500	27.500	24.000	22.621
Mei	23.667	20.000	23.800	18.000	22.500	26.000	27.500	24.667	23.267
Juni	23.667	22.500	21.800	18.000	21.500	23.500	27.500	24.000	22.808
Juli	22.667	19.000	21.400	18.000	21.500	23.500	27.500	21.000	21.821
Agustus	21.667	22.500	22.000	18.000	21.500	29.000	27.500	21.000	22.896
September	21.667	18.500	22.000	18.000	21.500	23.500	27.500	17.000	21.208
Oktober	21.667	17.500	21.800	18.000	21.000	23.500	27.500	20.000	21.371
Nopember	22.000	17.500	21.800	18.000	21.000	21.000	27.500	21.500	21.288
Desember	22.667	17.500	21.800	18.000	21.000	23.500	27.500	22.000	21.746
<b>Rata-rata</b>	23.000	18.958	22.067	18.000	21.375	23.792	27.500	21.931	22.078

**Tabel 2.1.67**  
**Harga Konsumen Perdesaan, Kelompok Bahan Makanan, 2022**  
**Kacang Kedele Putih, Kering (Rp/Kg)**

Bulan	Lombok Barat	Lombok Tengah	Lombok Timur	Sumbawa	Dompu	Bima	Sumbawa Barat	Lombok Utara	NTB
(1)	(2)	(3)	(4)	(5)	(6)	(7)	(8)	(9)	(10)
Januari	14.000	10.667	15.600	18.000	12.500	12.000	17.500	15.000	14.408
Februari	14.333	11.333	15.800	18.000	12.500	12.000	17.500	15.000	14.558
Maret	15.000	11.333	16.400	18.000	12.500	12.000	17.500	15.000	14.717
April	15.667	11.667	16.400	18.000	12.500	12.000	17.500	15.000	14.842
Mei	18.667	13.333	18.000	18.000	12.500	12.000	17.500	21.500	16.438
Juni	16.333	13.333	18.800	18.000	12.500	12.000	17.500	15.000	15.433
Juli	16.333	13.333	19.400	18.000	12.500	12.000	17.500	15.000	15.508
Agustus	17.333	13.333	20.600	18.000	12.500	12.000	17.500	13.500	15.596
September	17.333	13.000	20.000	18.000	12.500	12.000	17.500	13.500	15.479
Oktober	17.333	11.667	20.000	18.000	12.500	12.000	17.500	20.000	16.125
Nopember	16.333	13.333	19.600	18.000	12.500	12.000	17.500	17.000	15.783
Desember	17.000	13.333	19.400	18.000	12.500	12.000	17.500	14.750	15.560
<b>Rata-rata</b>	16.306	12.472	18.333	18.000	12.500	12.000	17.500	15.854	15.371

**Tabel 2.1.68**  
**Harga Konsumen Perdesaan, Kelompok Bahan Makanan, 2022**  
**Tahu Mentah, Putih (Rp/Kg)**

Bulan	Lombok Barat	Lombok Tengah	Lombok Timur	Sumbawa	Dompu	Bima	Sumbawa Barat	Lombok Utara	NTB
(1)	(2)	(3)	(4)	(5)	(6)	(7)	(8)	(9)	(10)
Januari	10.250	11.333	11.875	13.000	17.500	12.500	14.000	12.500	12.870
Februari	10.250	11.333	11.875	13.000	17.500	12.500	14.000	12.500	12.870
Maret	10.250	12.667	11.875	13.000	17.500	12.500	14.000	12.500	13.036
April	10.250	12.667	12.500	13.000	18.000	12.500	16.500	12.500	13.490
Mei	13.667	12.667	11.875	13.000	17.500	12.500	16.500	12.500	13.776
Juni	14.500	13.667	13.125	13.000	17.500	12.500	16.500	12.500	14.161
Juli	16.167	13.667	13.125	13.000	17.500	12.500	16.500	12.750	14.401
Agustus	16.667	13.667	13.125	13.000	17.500	12.500	16.500	12.500	14.432
September	15.667	13.667	13.125	13.000	17.500	12.500	16.500	12.500	14.307
Oktober	15.667	13.667	13.125	13.000	17.500	12.500	16.500	12.500	14.307
Nopember	13.667	13.667	13.125	13.000	17.500	12.500	17.500	12.500	14.182
Desember	12.333	13.667	13.125	13.000	17.500	12.500	18.500	12.500	14.141
<b>Rata-rata</b>	13.278	13.028	12.656	13.000	17.542	12.500	16.125	12.521	13.831

**Tabel 2.1.69**  
**Harga Konsumen Perdesaan, Kelompok Bahan Makanan, 2022**  
**Bawang Merah, Besar (Rp/Kg)**

Bulan	Lombok Barat	Lombok Tengah	Lombok Timur	Sumbawa	Dompu	Bima	Sumbawa Barat	Lombok Utara	NTB
(1)	(2)	(3)	(4)	(5)	(6)	(7)	(8)	(9)	(10)
Januari	23.000	21.667	18.600	20.000	27.500	20.000	20.000	25.000	21.971
Februari	28.000	29.667	18.600	22.500	27.500	25.000	22.500	25.000	24.846
Maret	33.667	31.000	29.600	22.500	30.000	30.000	36.000	27.500	30.033
April	31.667	30.000	31.000	32.500	30.000	30.000	33.500	27.500	30.771
Mei	36.333	31.000	30.000	32.500	30.000	30.000	33.500	27.500	31.354
Juni	41.333	36.667	38.400	35.000	30.000	35.000	42.500	38.500	37.175
Juli	57.333	61.333	61.000	50.000	45.000	40.000	60.000	51.000	53.208
Agustus	33.000	36.000	35.000	30.000	45.000	31.000	37.500	36.000	35.438
September	26.667	29.333	27.200	27.500	42.500	25.000	35.000	35.000	31.025
Oktober	24.000	29.333	27.800	27.500	27.500	22.500	27.500	35.000	27.642
Nopember	31.667	33.667	27.200	27.500	30.000	26.500	35.000	33.500	30.629
Desember	37.333	33.333	31.600	37.500	30.000	30.000	37.500	36.000	34.158
<b>Rata-rata</b>	33.667	33.583	31.333	30.417	32.917	28.750	35.042	33.125	32.354

**Tabel 2.1.70**  
**Harga Konsumen Perdesaan, Kelompok Bahan Makanan, 2022**  
**Bawang Merah, Kecil (Rp/Kg)**

Bulan	Lombok Barat	Lombok Tengah	Lombok Timur	Sumbawa	Dompu	Bima	Sumbawa Barat	Lombok Utara	NTB
(1)	(2)	(3)	(4)	(5)	(6)	(7)	(8)	(9)	(10)
Januari	18.500	19.667	16.250	15.000	21.000	15.000	15.000	20.000	17.552
Februari	21.000	29.000	16.250	15.000	20.000	20.000	20.000	20.000	20.156
Maret	27.500	31.333	26.250	16.500	20.000	25.000	30.000	23.000	24.948
April	30.000	29.000	27.000	22.500	20.000	30.000	32.000	30.000	27.563
Mei	27.500	29.667	25.750	25.000	20.000	30.000	35.000	30.000	27.865
Juni	37.000	36.333	31.250	27.500	20.000	35.000	45.000	38.500	33.823
Juli	46.500	53.667	48.750	40.000	35.000	35.000	50.000	43.500	44.052
Agustus	32.500	31.333	27.000	20.000	35.000	28.000	30.000	28.500	29.042
September	27.500	29.667	24.750	17.500	35.000	20.000	25.000	25.000	25.552
Oktober	26.500	29.667	24.750	20.000	22.500	20.000	25.000	30.000	24.802
Nopember	26.500	32.667	24.750	20.000	25.000	20.000	25.000	29.500	25.427
Desember	31.500	33.000	28.750	30.000	25.000	22.000	30.000	27.000	28.406
<b>Rata-rata</b>	29.375	32.083	26.792	22.417	24.875	25.000	30.167	28.750	27.432

**Tabel 2.1.71**  
**Harga Konsumen Perdesaan, Kelompok Bahan Makanan, 2022**  
**Bawang Putih, Sedang (Rp/Kg)**

Bulan	Lombok Barat	Lombok Tengah	Lombok Timur	Sumbawa	Dompu	Bima	Sumbawa Barat	Lombok Utara	NTB
(1)	(2)	(3)	(4)	(5)	(6)	(7)	(8)	(9)	(10)
Januari	26.333	25.000	27.000	30.000	30.000	25.000	29.000	27.500	27.479
Februari	25.667	25.000	26.600	30.000	30.000	25.000	30.000	27.500	27.471
Maret	26.667	27.000	26.800	28.000	30.000	35.000	30.000	28.000	28.933
April	29.333	27.667	28.200	32.500	32.500	35.000	32.500	28.000	30.713
Mei	29.000	27.000	28.200	27.500	30.000	32.500	32.500	28.000	29.338
Juni	30.667	23.333	27.200	30.000	27.500	32.500	32.500	25.000	28.588
Juli	33.333	20.667	30.000	25.000	27.500	32.500	30.000	25.000	28.000
Agustus	30.000	22.667	23.200	25.000	27.500	29.500	30.000	25.000	26.608
September	23.000	22.000	22.600	25.000	25.000	30.000	30.000	25.000	25.325
Oktober	24.000	22.000	23.200	25.000	30.000	30.000	30.000	23.500	25.963
Nopember	23.333	22.000	22.000	25.000	27.500	30.000	30.000	25.000	25.604
Desember	24.667	21.333	23.400	25.000	27.500	32.500	30.000	25.000	26.175
<b>Rata-rata</b>	27.167	23.806	25.700	27.333	28.750	30.792	30.542	26.042	27.516

**Tabel 2.1.72**  
**Harga Konsumen Perdesaan, Kelompok Bahan Makanan, 2022**  
**Lada/Merica Putih, Kering (Rp/Ons)**

Bulan	Lombok Barat	Lombok Tengah	Lombok Timur	Sumbawa	Dompu	Bima	Sumbawa Barat	Lombok Utara	NTB
(1)	(2)	(3)	(4)	(5)	(6)	(7)	(8)	(9)	(10)
Januari	–	11.000	11.000	9.000	14.000	9.000	13.500	11.000	11.214
Februari	–	12.000	11.000	9.000	15.000	9.000	13.500	11.000	11.500
Maret	–	11.000	11.000	9.000	15.500	9.000	13.500	11.000	11.429
April	–	11.000	11.000	13.000	15.500	11.000	13.500	11.000	12.286
Mei	–	11.000	11.000	13.000	14.500	10.500	13.500	11.000	12.071
Juni	–	11.000	11.000	7.650	15.000	10.500	14.500	11.000	11.521
Juli	–	11.000	11.000	6.600	15.000	10.500	14.500	11.000	11.371
Agustus	–	11.000	11.000	7.600	14.000	11.000	14.500	11.000	11.443
September	–	11.000	10.900	12.000	14.000	11.000	14.500	11.000	12.057
Oktober	–	12.000	10.900	12.000	13.500	11.000	15.500	11.000	12.271
Nopember	–	12.000	10.900	12.000	14.000	11.000	14.500	11.000	12.200
Desember	–	12.000	10.900	12.000	14.000	11.000	14.500	11.500	12.271
<b>Rata-rata</b>	–	11.333	10.967	10.238	14.500	10.375	14.167	11.042	11.803

**Tabel 2.1.73**  
**Harga Konsumen Perdesaan, Kelompok Bahan Makanan, 2022**  
**Kecap Manis (Rp/1 btl=625ml)**

Bulan	Lombok Barat	Lombok Tengah	Lombok Timur	Sumbawa	Dompu	Bima	Sumbawa Barat	Lombok Utara	NTB
(1)	(2)	(3)	(4)	(5)	(6)	(7)	(8)	(9)	(10)
Januari	26.000	14.000	13.250	40.000	29.000	22.500	27.000	15.000	23.344
Februari	26.000	15.600	13.250	40.000	29.000	22.500	27.000	15.000	23.544
Maret	26.000	15.600	13.375	40.000	30.250	22.500	27.000	15.000	23.716
April	27.500	15.600	13.875	40.000	30.250	23.000	27.000	15.000	24.028
Mei	26.667	15.600	13.875	40.000	30.250	23.000	27.000	15.000	23.924
Juni	26.000	15.600	13.875	40.000	30.250	23.000	27.000	15.000	23.841
Juli	26.000	15.600	13.875	40.000	30.250	23.000	27.000	15.000	23.841
Agustus	26.000	15.600	13.875	40.000	30.250	22.500	27.000	15.000	23.778
September	27.000	26.100	17.500	40.000	30.250	22.500	29.000	18.250	26.325
Oktober	27.000	26.100	17.500	40.000	30.250	23.500	27.500	18.250	26.263
Nopember	27.000	26.100	17.500	40.000	30.250	23.500	27.500	18.250	26.263
Desember	27.000	26.100	17.500	40.000	30.250	23.500	27.500	16.500	26.044
<b>Rata-rata</b>	26.514	18.967	14.938	40.000	30.042	22.917	27.292	15.938	24.576



**Tabel 2.1.74**  
**Harga Konsumen Perdesaan, Kelompok Bahan Makanan, 2022**  
**Penyedap Masakan, Ajinomoto (Rp/Bungkus = 100 Gram)**

Bulan	Lombok Barat	Lombok Tengah	Lombok Timur	Sumbawa	Dompu	Bima	Sumbawa Barat	Lombok Utara	NTB
(1)	(2)	(3)	(4)	(5)	(6)	(7)	(8)	(9)	(10)
Januari	3.833	4.333	4.500	5.000	5.000	5.000	4.500	3.750	4.490
Februari	3.833	4.333	4.500	5.000	5.000	5.000	4.500	3.750	4.490
Maret	3.833	4.333	4.500	5.000	5.000	5.000	4.500	3.750	4.490
April	4.500	4.333	4.500	5.000	5.000	5.000	4.500	4.000	4.604
Mei	5.000	4.333	4.667	5.000	5.000	5.000	4.500	4.000	4.688
Juni	5.000	4.667	4.667	5.000	5.000	5.000	4.500	4.000	4.729
Juli	5.000	4.667	4.750	5.000	5.500	5.000	4.500	4.000	4.802
Agustus	5.000	4.667	4.750	5.000	5.500	5.000	4.500	4.000	4.802
September	4.733	4.667	4.750	5.000	5.500	5.000	4.500	5.000	4.894
Oktober	4.733	4.667	4.750	5.000	5.500	5.000	5.000	5.000	4.956
Nopember	5.000	4.667	4.750	5.000	5.500	5.000	5.000	5.000	4.990
Desember	5.000	4.667	4.750	5.000	5.500	5.000	5.000	5.000	4.990
<b>Rata-rata</b>	4.622	4.528	4.653	5.000	5.250	5.000	4.625	4.271	4.744

**Tabel 2.1.75**  
**Harga Konsumen Perdesaan, Kelompok Bahan Makanan, 2022**  
**Penyedap Masakan, Sasa (Rp/Bungkus = 100 Gram)**

Bulan	Lombok Barat	Lombok Tengah	Lombok Timur	Sumbawa	Dompu	Bima	Sumbawa Barat	Lombok Utara	NTB
(1)	(2)	(3)	(4)	(5)	(6)	(7)	(8)	(9)	(10)
Januari	3.833	3.417	4.000	5.000	5.000	5.000	4.500	2.500	4.156
Februari	3.833	3.417	4.000	5.000	5.000	5.000	5.000	2.500	4.219
Maret	3.667	3.417	4.000	5.000	5.000	5.000	5.000	2.500	4.198
April	4.167	3.417	4.000	5.000	5.000	5.000	5.000	2.750	4.292
Mei	4.667	3.417	4.000	5.000	5.000	5.000	5.000	2.750	4.354
Juni	4.833	3.583	4.000	5.000	5.000	5.000	5.000	2.750	4.396
Juli	4.833	3.583	4.000	5.000	5.000	5.000	5.000	2.750	4.396
Agustus	4.833	3.583	4.000	5.000	5.000	5.000	5.000	2.750	4.396
September	5.000	3.583	4.000	5.000	5.000	5.000	5.000	3.750	4.542
Oktober	5.000	3.583	4.000	5.000	5.000	5.000	5.000	3.750	4.542
Nopember	5.000	3.583	4.000	5.000	5.000	5.000	5.000	3.750	4.542
Desember	5.000	3.583	4.000	5.000	5.000	5.000	5.000	3.750	4.542
<b>Rata-rata</b>	4.556	3.514	4.000	5.000	5.000	5.000	4.958	3.021	4.381

**Tabel 2.1.76**  
**Harga Konsumen Perdesaan, Kelompok Bahan Makanan, 2022**  
**Kemiri, Baik (Rp/Ons)**

Bulan	Lombok Barat	Lombok Tengah	Lombok Timur	Sumbawa	Dompu	Bima	Sumbawa Barat	Lombok Utara	NTB
(1)	(2)	(3)	(4)	(5)	(6)	(7)	(8)	(9)	(10)
Januari	3.500	4.000	3.800	4.500	5.000	3.500	4.000	3.750	4.006
Februari	3.500	4.167	3.700	4.000	5.000	3.500	4.000	3.750	3.952
Maret	3.500	4.000	3.700	4.000	4.500	3.500	4.000	3.750	3.869
April	3.500	4.167	3.900	4.250	4.250	3.750	4.000	3.750	3.946
Mei	5.000	4.167	4.040	4.500	4.500	4.500	4.000	3.750	4.307
Juni	5.000	4.333	4.000	5.000	4.500	4.000	4.500	4.250	4.448
Juli	4.000	4.333	4.060	4.500	4.500	4.000	4.500	4.250	4.268
Agustus	4.000	4.333	4.100	4.750	4.500	5.000	4.500	4.250	4.429
September	4.000	4.333	4.180	5.000	4.500	5.000	5.000	4.250	4.533
Oktober	4.000	4.333	4.080	3.500	4.000	5.000	5.000	4.250	4.270
Nopember	4.000	4.333	4.140	4.000	4.000	5.000	5.000	4.500	4.372
Desember	4.000	4.667	4.140	4.000	4.000	5.000	5.000	4.250	4.382
<b>Rata-rata</b>	4.000	4.264	3.987	4.333	4.438	4.313	4.458	4.063	4.232

**Tabel 2.1.77**  
**Harga Konsumen Perdesaan, Kelompok Bahan Makanan, 2022**  
**Asam, Jawa (Rp/Ons)**

Bulan	Lombok Barat	Lombok Tengah	Lombok Timur	Sumbawa	Dompu	Bima	Sumbawa Barat	Lombok Utara	NTB
(1)	(2)	(3)	(4)	(5)	(6)	(7)	(8)	(9)	(10)
Januari	–	2.333	2.167	9.500	–	4.000	2.000	3.000	3.833
Februari	–	2.333	2.300	9.500	–	4.000	2.000	3.000	3.856
Maret	–	2.333	2.300	9.500	–	4.000	2.000	3.000	3.856
April	–	2.333	2.433	9.500	–	7.500	2.000	3.000	4.461
Mei	–	2.333	2.225	9.500	–	10.000	2.000	3.000	4.843
Juni	–	2.333	2.225	9.500	–	6.500	2.000	3.000	4.260
Juli	–	2.333	2.325	9.500	–	4.500	2.000	3.000	3.943
Agustus	–	2.333	2.225	9.500	–	3.500	2.000	3.000	3.760
September	–	2.333	2.225	9.500	–	4.000	2.000	3.000	3.843
Oktober	–	2.333	2.175	9.500	–	3.750	2.000	3.000	3.793
Nopember	–	2.333	2.225	9.500	–	4.250	2.000	4.000	4.051
Desember	–	2.333	2.225	9.500	–	4.500	2.000	3.000	3.926
<b>Rata-rata</b>	–	2.333	2.254	9.500	–	5.042	2.000	3.083	4.035

**Tabel 2.1.78**  
**Harga Konsumen Perdesaan, Kelompok Bahan Makanan, 2022**  
**Gula Merah, Aren (Rp/Kg)**

Bulan	Lombok Barat	Lombok Tengah	Lombok Timur	Sumbawa	Dompu	Bima	Sumbawa Barat	Lombok Utara	NTB
(1)	(2)	(3)	(4)	(5)	(6)	(7)	(8)	(9)	(10)
Januari	24.000	28.333	22.750	27.000	26.500	18.000	27.500	26.500	25.073
Februari	24.000	27.333	23.000	24.500	25.000	18.000	27.500	26.500	24.479
Maret	24.000	27.333	22.500	24.500	25.000	18.000	27.500	26.500	24.417
April	24.000	39.333	24.375	24.500	25.000	18.000	27.500	28.500	26.401
Mei	19.500	32.667	25.500	24.500	25.000	18.000	27.500	28.500	25.146
Juni	19.500	36.667	27.100	24.500	26.500	18.000	27.500	28.500	26.033
Juli	21.000	36.667	26.600	24.500	26.500	18.000	27.500	27.500	26.033
Agustus	25.500	36.667	26.000	24.500	26.500	18.000	25.000	28.500	26.333
September	27.000	33.500	24.600	24.500	26.500	18.000	25.000	28.500	25.950
Oktober	27.000	31.667	24.200	24.500	27.000	18.000	25.000	28.500	25.733
Nopember	27.500	31.667	24.400	24.500	27.000	18.000	25.000	28.500	25.821
Desember	35.500	32.667	23.600	24.500	27.000	18.000	25.000	28.000	26.783
<b>Rata-rata</b>	24.875	32.875	24.552	24.708	26.125	18.000	26.458	27.875	25.684

**Tabel 2.1.79**  
**Harga Konsumen Perdesaan, Kelompok Bahan Makanan, 2022**  
**Ketumbar, Baik (Rp/Ons)**

Bulan	Lombok Barat	Lombok Tengah	Lombok Timur	Sumbawa	Dompu	Bima	Sumbawa Barat	Lombok Utara	NTB
(1)	(2)	(3)	(4)	(5)	(6)	(7)	(8)	(9)	(10)
Januari	3.000	3.100	3.440	3.250	4.500	4.500	4.000	4.500	3.786
Februari	3.000	3.267	3.400	5.000	4.500	4.500	4.000	4.500	4.021
Maret	3.000	2.933	3.400	4.500	4.000	4.500	4.000	4.500	3.854
April	3.000	3.100	3.400	4.250	4.000	4.000	4.000	4.250	3.750
Mei	5.000	3.100	3.400	4.000	4.000	4.000	4.000	4.500	4.000
Juni	5.000	3.100	3.400	3.750	4.500	3.750	6.000	4.500	4.250
Juli	4.000	3.100	3.440	3.750	4.500	4.000	6.000	4.500	4.161
Agustus	4.000	3.100	3.400	3.750	4.500	4.000	6.000	4.500	4.156
September	4.000	3.100	3.400	4.250	4.500	4.000	4.000	4.000	3.906
Oktober	4.000	3.100	3.400	4.500	5.000	3.750	4.500	4.500	4.094
Nopember	4.000	3.100	3.400	7.500	5.000	4.500	5.000	4.500	4.625
Desember	4.000	3.100	3.360	8.000	5.000	4.000	5.000	4.250	4.589
<b>Rata-rata</b>	3.833	3.100	3.403	4.708	4.500	4.125	4.708	4.417	4.099

**Tabel 2.1.80**  
**Harga Konsumen Perdesaan, Kelompok Bahan Makanan, 2022**  
**Jinten, Baik (Rp/Ons)**

Bulan	Lombok Barat	Lombok Tengah	Lombok Timur	Sumbawa	Dompu	Bima	Sumbawa Barat	Lombok Utara	NTB
(1)	(2)	(3)	(4)	(5)	(6)	(7)	(8)	(9)	(10)
Januari	10.000	8.000	10.000	9.000	8.000	6.000	14.000	8.000	9.125
Februari	10.000	8.000	10.000	11.000	8.000	6.000	14.000	8.000	9.375
Maret	10.000	4.000	28.000	9.000	8.000	6.000	14.000	8.000	10.875
April	10.000	6.000	10.000	9.000	8.000	6.000	14.000	8.000	8.875
Mei	10.000	5.000	10.800	9.000	8.000	6.000	14.000	6.000	8.600
Juni	10.000	6.000	9.840	9.000	8.000	6.000	15.000	8.000	8.980
Juli	10.000	6.000	10.000	9.000	8.000	6.000	15.000	8.000	9.000
Agustus	8.000	4.500	10.000	9.000	8.000	6.000	15.000	8.000	8.563
September	8.000	7.000	10.000	8.000	8.000	6.000	15.000	4.500	8.313
Oktober	8.000	8.500	10.000	8.000	9.500	6.000	16.000	5.000	8.875
Nopember	10.000	8.000	10.000	8.000	9.500	6.000	15.000	5.000	8.938
Desember	10.000	8.000	10.000	8.000	9.500	6.000	15.000	4.500	8.875
<b>Rata-rata</b>	9.500	6.583	11.553	8.833	8.375	6.000	14.667	6.750	9.033

**Tabel 2.1.81**  
**Harga Konsumen Perdesaan, Kelompok Bahan Makanan, 2022**  
**Terasi, Udang No. 1 (Rp/Ons)**

Bulan	Lombok Barat	Lombok Tengah	Lombok Timur	Sumbawa	Dompu	Bima	Sumbawa Barat	Lombok Utara	NTB
(1)	(2)	(3)	(4)	(5)	(6)	(7)	(8)	(9)	(10)
Januari	5.217	4.733	4.250	4.500	–	–	8.500	5.250	5.408
Februari	5.217	4.733	4.250	4.500	–	–	8.500	5.250	5.408
Maret	5.217	4.733	4.250	5.000	–	–	8.500	5.250	5.492
April	5.883	4.733	4.250	5.000	–	–	8.500	5.250	5.603
Mei	5.883	4.733	4.250	5.000	–	–	8.500	5.250	5.603
Juni	5.883	4.733	4.250	5.000	–	–	8.500	5.250	5.603
Juli	5.883	4.733	4.250	5.000	–	–	8.500	5.250	5.603
Agustus	5.883	4.733	4.250	5.000	–	–	8.500	5.250	5.603
September	5.333	4.733	4.250	5.000	–	–	8.500	5.250	5.511
Oktober	5.333	4.733	4.250	5.000	–	–	9.000	5.250	5.594
Nopember	5.333	4.733	4.250	5.000	–	–	9.000	5.250	5.594
Desember	5.333	4.733	4.250	5.000	–	–	9.000	5.250	5.594
Rata-rata	5.533	4.733	4.250	4.917	–	–	8.625	5.250	5.551



**Tabel 2.1.82**  
**Harga Konsumen Perdesaan, Kelompok Bahan Makanan, 2022**  
**Terasi, Udang No. 2 (Rp/Ons)**

Bulan	Lombok Barat	Lombok Tengah	Lombok Timur	Sumbawa	Dompu	Bima	Sumbawa Barat	Lombok Utara	NTB
(1)	(2)	(3)	(4)	(5)	(6)	(7)	(8)	(9)	(10)
Januari	5.000	3.667	3.750	3.500	–	–	4.500	4.500	4.153
Februari	5.250	3.667	3.750	3.500	–	–	4.500	4.500	4.194
Maret	4.750	3.667	3.875	4.000	–	–	4.500	4.500	4.215
April	4.750	3.667	3.900	4.000	–	–	4.500	4.500	4.219
Mei	4.750	3.667	3.875	4.000	–	–	4.500	4.500	4.215
Juni	4.750	3.667	3.875	4.000	–	–	4.500	4.500	4.215
Juli	4.750	3.667	3.875	4.000	–	–	4.500	4.500	4.215
Agustus	4.750	3.667	3.875	4.000	–	–	4.500	4.500	4.215
September	4.750	3.667	3.875	4.000	–	–	4.500	4.750	4.257
Oktober	4.750	3.667	3.875	4.000	–	–	4.500	4.750	4.257
Nopember	4.750	3.667	3.875	4.000	–	–	4.500	4.750	4.257
Desember	4.750	3.667	3.875	4.000	–	–	4.500	4.750	4.257
<b>Rata-rata</b>	4.813	3.667	3.856	3.917	–	–	4.500	4.583	4.223

**Tabel 2.1.83**  
**Harga Konsumen Perdesaan, Kelompok Bahan Makanan, 2022**  
**Kerupuk, Udang (Rp/Kg)**

Bulan	Lombok Barat	Lombok Tengah	Lombok Timur	Sumbawa	Dompu	Bima	Sumbawa Barat	Lombok Utara	NTB
(1)	(2)	(3)	(4)	(5)	(6)	(7)	(8)	(9)	(10)
Januari	26.500	26.667	25.500	40.000	29.000	30.000	35.000	40.000	31.583
Februari	27.500	27.333	25.500	40.000	30.000	30.000	35.000	40.000	31.917
Maret	27.500	27.333	25.500	40.000	31.500	30.000	35.000	40.000	32.104
April	30.000	27.333	25.500	40.000	32.000	30.000	35.000	40.000	32.479
Mei	30.000	27.333	25.000	40.000	32.000	30.000	35.000	40.000	32.417
Juni	30.000	27.333	25.000	40.000	33.000	30.000	35.000	40.000	32.542
Juli	28.500	27.333	25.000	40.000	33.000	30.000	35.000	40.000	32.354
Agustus	28.500	27.333	25.000	40.000	33.000	30.000	35.000	40.000	32.354
September	28.500	27.333	25.000	40.000	33.000	30.000	35.000	40.000	32.354
Oktober	28.500	27.333	24.500	40.000	33.000	30.000	35.000	40.000	32.292
Nopember	28.500	27.333	24.500	40.000	33.000	30.000	35.000	40.000	32.292
Desember	28.500	27.333	24.500	40.000	33.000	30.000	35.000	40.000	32.292
<b>Rata-rata</b>	28.542	27.278	25.042	40.000	32.125	30.000	35.000	40.000	32.248

**Tabel 2.1.84**  
**Harga Konsumen Perdesaan, Kelompok Bahan Makanan, 2022**  
**Bahan Agar–Agar, Swallow (Rp/Bungkus)**

Bulan	Lombok Barat	Lombok Tengah	Lombok Timur	Sumbawa	Dompu	Bima	Sumbawa Barat	Lombok Utara	NTB
(1)	(2)	(3)	(4)	(5)	(6)	(7)	(8)	(9)	(10)
Januari	–	2.750	1.500	6.000	4.750	–	4.250	3.500	3.792
Februari	–	2.750	1.500	6.000	4.750	–	4.250	3.500	3.792
Maret	–	2.750	1.500	6.000	4.750	–	4.250	3.500	3.792
April	–	2.750	1.500	6.000	4.750	–	4.250	3.500	3.792
Mei	–	2.750	1.500	6.000	4.750	–	4.250	3.500	3.792
Juni	–	2.750	2.000	6.000	4.750	–	4.250	2.750	3.750
Juli	–	2.750	2.000	6.000	4.750	–	4.250	2.750	3.750
Agustus	–	2.750	2.000	6.000	5.250	–	4.250	2.750	3.833
September	–	2.750	2.000	6.000	5.250	–	4.250	2.750	3.833
Oktober	–	2.750	2.000	6.000	5.250	–	4.250	2.750	3.833
Nopember	–	2.750	2.000	6.000	5.250	–	4.250	2.750	3.833
Desember	–	2.750	2.000	6.000	5.250	–	4.250	2.750	3.833
<b>Rata-rata</b>	–	2.750	1.792	6.000	4.958	–	4.250	3.063	3.802

**Tabel 2.2.1**  
**Harga Konsumen Perdesaan, Kelompok Makanan Jadi, Minuman, Rokok & Tembakau,**  
**2022**  
**Roti Tawar (Rp/200 Gram)**

Bulan	Lombok Barat	Lombok Tengah	Lombok Timur	Sumbawa	Dompu	Bima	Sumbawa Barat	Lombok Utara	NTB
(1)	(2)	(3)	(4)	(5)	(6)	(7)	(8)	(9)	(10)
Januari	12.500	10.833	10.000	8.000	11.000	–	13.500	10.500	10.905
Februari	12.500	10.833	10.000	8.000	11.000	–	13.500	10.500	10.905
Maret	12.500	10.833	10.000	8.000	11.000	–	13.500	10.500	10.905
April	12.500	10.833	10.000	8.000	11.000	–	13.500	10.500	10.905
Mei	12.500	10.833	10.000	8.000	11.000	–	13.500	10.500	10.905
Juni	14.750	10.833	10.000	8.000	11.000	–	13.500	10.500	11.226
Juli	14.750	10.833	10.000	8.000	11.000	–	13.500	10.500	11.226
Agustus	14.750	10.833	10.000	8.000	11.000	–	13.500	10.500	11.226
September	15.000	10.833	10.000	8.000	11.000	–	13.500	10.500	11.262
Oktober	15.000	10.833	10.000	8.000	11.000	–	13.500	10.500	11.262
Nopember	15.250	10.833	10.000	8.000	11.000	–	13.500	10.500	11.298
Desember	15.250	10.833	10.000	8.000	11.000	–	13.500	10.500	11.298
<b>Rata-rata</b>	13.938	10.833	10.000	8.000	11.000	–	13.500	10.500	11.110

**Tabel 2.2.2**  
**Harga Konsumen Perdesaan, Kelompok Makanan Jadi, Minuman, Rokok & Tembakau,**  
**2022**  
**Gado–Gado, Tanpa Nasi/Lontong (Rp/Porsi)**

Bulan	Lombok Barat	Lombok Tengah	Lombok Timur	Sumbawa	Dompu	Bima	Sumbawa Barat	Lombok Utara	NTB
(1)	(2)	(3)	(4)	(5)	(6)	(7)	(8)	(9)	(10)
Januari	5.000	10.000	–	10.000	11.500	10.000	5.000	5.000	8.071
Februari	5.000	10.000	–	10.000	11.500	10.000	5.000	5.000	8.071
Maret	5.000	10.000	–	10.000	11.500	10.000	5.000	5.000	8.071
April	5.000	10.000	–	10.000	11.500	10.000	5.000	5.000	8.071
Mei	5.000	10.000	–	10.000	11.500	10.000	5.000	5.000	8.071
Juni	5.000	10.000	–	10.000	11.500	10.000	5.000	5.000	8.071
Juli	5.000	10.000	–	10.000	11.500	10.000	5.000	5.000	8.071
Agustus	5.000	10.000	–	10.000	11.500	10.000	5.000	5.000	8.071
September	5.000	10.000	–	10.000	11.500	10.000	5.000	5.000	8.071
Oktober	5.000	10.000	–	10.000	11.500	10.000	5.000	5.000	8.071
Nopember	5.000	10.000	–	10.000	11.500	10.000	5.000	5.000	8.071
Desember	5.000	10.000	–	10.000	11.500	10.000	5.000	5.000	8.071
<b>Rata-rata</b>	5.000	10.000	–	10.000	11.500	10.000	5.000	5.000	8.071

**Tabel 2.2.3**  
**Harga Konsumen Perdesaan, Kelompok Makanan Jadi, Minuman, Rokok & Tembakau,**  
**2022**  
**Gula Pasir, Gulaku (Rp/Kg)**

Bulan	Lombok Barat	Lombok Tengah	Lombok Timur	Sumbawa	Dompu	Bima	Sumbawa Barat	Lombok Utara	NTB
(1)	(2)	(3)	(4)	(5)	(6)	(7)	(8)	(9)	(10)
Januari	15.333	16.250	16.000	14.000	17.000	21.000	15.000	17.500	16.510
Februari	15.333	16.250	16.000	14.000	17.000	21.000	14.000	17.500	16.385
Maret	16.933	16.750	16.000	14.000	17.000	21.000	14.000	17.500	16.648
April	17.600	16.250	16.000	14.000	17.000	21.000	14.000	18.000	16.731
Mei	15.333	16.250	16.000	14.000	17.000	21.000	14.000	18.000	16.448
Juni	15.333	16.250	15.000	14.000	17.000	21.000	14.000	18.000	16.323
Juli	16.000	16.250	15.000	14.000	18.000	21.000	14.000	18.000	16.531
Agustus	16.333	16.250	15.000	14.000	17.500	21.000	14.000	18.000	16.510
September	15.667	16.250	15.000	14.000	17.500	18.795	14.000	18.000	16.151
Oktober	16.667	16.250	15.000	14.000	17.500	19.750	14.000	18.000	16.396
Nopember	17.000	16.250	15.000	14.000	17.500	19.750	14.000	18.000	16.438
Desember	17.000	16.250	15.000	14.000	17.500	19.750	14.000	18.000	16.438
<b>Rata-rata</b>	16.211	16.292	15.417	14.000	17.292	20.504	14.083	17.875	16.459

**Tabel 2.2.4**  
**Harga Konsumen Perdesaan, Kelompok Makanan Jadi, Minuman, Rokok & Tembakau,**  
**2022**  
**Gula Pasir, Curah (Rp/Kg)**

Bulan	Lombok Barat	Lombok Tengah	Lombok Timur	Sumbawa	Dompu	Bima	Sumbawa Barat	Lombok Utara	NTB
(1)	(2)	(3)	(4)	(5)	(6)	(7)	(8)	(9)	(10)
Januari	13.500	14.000	13.300	14.500	14.000	14.500	14.000	14.750	14.069
Februari	14.100	14.300	13.900	15.000	14.000	14.500	14.000	14.750	14.319
Maret	13.500	13.300	14.000	15.000	14.500	15.000	14.000	14.750	14.256
April	14.000	14.500	14.400	15.000	14.250	15.000	15.000	15.500	14.706
Mei	14.333	14.500	14.300	15.500	14.500	15.000	14.750	15.500	14.798
Juni	15.000	14.625	14.300	15.500	14.500	15.000	14.000	15.500	14.803
Juli	15.333	14.625	14.000	15.500	14.500	15.000	14.000	15.500	14.807
Agustus	14.333	14.125	14.000	15.500	14.500	15.000	14.500	15.500	14.682
September	14.333	13.625	13.700	15.500	15.000	15.500	14.500	15.000	14.645
Oktober	13.667	13.625	13.500	15.500	14.500	15.500	15.000	15.000	14.536
Nopember	14.000	13.625	13.500	15.500	14.500	15.500	15.000	15.000	14.578
Desember	14.000	13.125	13.500	15.500	14.500	15.500	15.000	15.000	14.516
<b>Rata-rata</b>	14.175	13.998	13.867	15.292	14.438	15.083	14.479	15.146	14.560

**Tabel 2.2.5**  
**Harga Konsumen Perdesaan, Kelompok Makanan Jadi, Minuman, Rokok & Tembakau,**  
**2022**  
**Susu Cair Kemasan, Indomilk (Rp/Kemasan 200ml)**

Bulan	Lombok Barat	Lombok Tengah	Lombok Timur	Sumbawa	Dompu	Bima	Sumbawa Barat	Lombok Utara	NTB
(1)	(2)	(3)	(4)	(5)	(6)	(7)	(8)	(9)	(10)
Januari	4.000	4.000	5.000	6.500	4.000	5.500	4.000	4.000	4.625
Februari	4.000	4.000	5.000	6.500	4.000	5.500	4.000	4.000	4.625
Maret	4.000	4.000	5.000	6.500	4.000	5.500	4.000	4.000	4.625
April	4.000	4.000	5.250	6.500	4.000	5.500	4.000	4.000	4.656
Mei	4.000	4.000	4.750	6.500	4.000	5.500	4.000	4.000	4.594
Juni	4.000	4.000	4.750	6.500	4.000	5.500	4.000	4.000	4.594
Juli	4.000	4.000	4.750	6.500	4.000	5.500	4.000	4.000	4.594
Agustus	4.000	4.000	4.750	6.500	4.000	5.500	4.000	3.000	4.469
September	4.000	4.000	4.750	6.500	4.000	5.500	4.000	4.000	4.594
Oktober	4.000	4.000	4.750	6.500	4.000	5.500	12.000	4.000	5.594
Nopember	4.000	4.000	4.750	6.500	4.000	5.500	12.000	8.000	6.094
Desember	4.000	4.000	4.750	6.500	4.000	5.000	12.000	8.000	6.031
<b>Rata-rata</b>	4.000	4.000	4.854	6.500	4.000	5.458	6.000	4.583	4.924



**Tabel 2.2.6**  
**Harga Konsumen Perdesaan, Kelompok Makanan Jadi, Minuman, Rokok & Tembakau,**  
**2022**  
**Teh Celup (Rp/1 Bks = 5 Buah)**

Bulan	Lombok Barat	Lombok Tengah	Lombok Timur	Sumbawa	Dompu	Bima	Sumbawa Barat	Lombok Utara	NTB
(1)	(2)	(3)	(4)	(5)	(6)	(7)	(8)	(9)	(10)
Januari	1.500	1.250	1.333	6.000	2.000	5.500	1.250	1.750	2.573
Februari	1.500	1.250	1.333	6.000	2.000	5.500	1.250	1.750	2.573
Maret	1.500	1.250	1.333	6.000	2.000	5.500	1.250	1.750	2.573
April	1.500	1.500	1.333	6.000	2.000	5.500	1.250	1.750	2.604
Mei	1.500	1.500	1.333	6.000	2.000	5.500	1.250	1.750	2.604
Juni	1.500	1.500	1.333	6.000	2.000	5.500	1.250	1.750	2.604
Juli	1.500	1.500	1.333	6.000	2.000	5.500	1.250	1.750	2.604
Agustus	1.500	1.750	1.333	6.000	2.000	5.500	1.250	1.750	2.635
September	1.500	1.750	1.333	6.000	2.000	5.500	1.250	1.500	2.604
Oktober	1.500	1.750	1.333	6.000	2.000	5.500	1.250	1.500	2.604
Nopember	1.500	1.750	1.333	6.000	2.000	5.500	1.250	1.500	2.604
Desember	2.000	1.750	1.333	6.000	2.000	5.500	1.250	1.500	2.667
<b>Rata-rata</b>	1.542	1.542	1.333	6.000	2.000	5.500	1.250	1.667	2.604

Tabel 2.2.7

Harga Konsumen Perdesaan, Kelompok Makanan Jadi, Minuman, Rokok & Tembakau,  
2022

Air Minum Dalam Kemasan, Aqua (Rp/Botol = 600 ml)

Bulan	Lombok Barat	Lombok Tengah	Lombok Timur	Sumbawa	Dompu	Bima	Sumbawa Barat	Lombok Utara	NTB
(1)	(2)	(3)	(4)	(5)	(6)	(7)	(8)	(9)	(10)
Januari	3.000	3.000	2.300	4.500	4.000	4.000	3.750	4.000	3.569
Februari	3.000	3.000	2.300	4.500	4.500	4.000	3.750	4.000	3.631
Maret	3.000	3.000	2.300	4.500	4.500	4.000	3.750	4.000	3.631
April	3.000	3.000	2.300	4.500	4.500	4.000	3.750	4.000	3.631
Mei	3.000	3.000	2.300	4.500	4.500	4.000	3.750	4.000	3.631
Juni	3.250	3.000	2.300	4.500	4.500	4.000	3.750	4.500	3.725
Juli	3.500	3.000	2.300	4.500	4.500	4.000	3.750	4.500	3.756
Agustus	3.500	3.000	2.300	4.500	4.500	4.000	3.750	4.500	3.756
September	3.500	3.000	2.300	4.500	4.500	4.000	3.750	4.500	3.756
Oktober	3.500	3.000	2.300	4.500	5.000	4.000	3.250	4.500	3.756
Nopember	3.500	3.000	2.300	4.500	5.000	4.000	3.250	4.500	3.756
Desember	3.500	3.000	2.300	4.500	5.000	4.000	3.250	4.500	3.756
<b>Rata-rata</b>	3.271	3.000	2.300	4.500	4.583	4.000	3.625	4.292	3.696

**Tabel 2.2.8**  
**Harga Konsumen Perdesaan, Kelompok Makanan Jadi, Minuman, Rokok & Tembakau,**  
**2022**  
**Minuman Ringan, Sprite (Rp/Botol = 200 ml)**

Bulan	Lombok Barat	Lombok Tengah	Lombok Timur	Sumbawa	Dompu	Bima	Sumbawa Barat	Lombok Utara	NTB
(1)	(2)	(3)	(4)	(5)	(6)	(7)	(8)	(9)	(10)
Januari	5.000	3.750	–	–	4.500	3.750	4.750	4.250	4.333
Februari	5.000	3.750	–	–	4.500	3.750	4.750	4.250	4.333
Maret	5.000	3.750	–	–	4.500	3.750	4.750	4.250	4.333
April	5.000	3.750	–	–	4.500	3.750	4.750	4.250	4.333
Mei	5.000	3.750	–	–	4.500	3.750	4.750	4.250	4.333
Juni	5.000	3.750	–	–	4.500	3.750	4.750	4.250	4.333
Juli	5.000	3.750	–	–	4.500	3.750	4.750	4.250	4.333
Agustus	5.000	3.750	–	–	4.500	3.750	4.750	4.250	4.333
September	5.000	3.750	–	–	4.750	3.750	4.750	4.250	4.375
Oktober	5.000	3.750	–	–	4.750	3.750	4.750	4.250	4.375
Nopember	5.000	3.750	–	–	4.750	3.750	4.750	4.250	4.375
Desember	5.000	3.750	–	–	4.750	3.750	4.750	4.250	4.375
<b>Rata-rata</b>	5.000	3.750	–	–	4.583	3.750	4.750	4.250	4.347

**Tabel 2.2.9**  
**Harga Konsumen Perdesaan, Kelompok Makanan Jadi, Minuman, Rokok & Tembakau,**  
**2022**  
**Minuman Kesehatan/Berenergi (Suplemen), Extra Joss (Rp/Sachet)**

Bulan	Lombok Barat	Lombok Tengah	Lombok Timur	Sumbawa	Dompu	Bima	Sumbawa Barat	Lombok Utara	NTB
(1)	(2)	(3)	(4)	(5)	(6)	(7)	(8)	(9)	(10)
Januari	1.000	1.000	–	1.500	1.250	1.500	1.000	1.050	1.186
Februari	1.000	1.000	–	1.500	1.250	1.500	1.000	1.050	1.186
Maret	1.000	1.000	–	1.500	1.250	1.500	1.000	1.050	1.186
April	1.000	1.000	–	1.500	1.250	1.500	1.000	1.050	1.186
Mei	1.000	1.000	–	1.500	1.250	1.500	1.000	1.050	1.186
Juni	1.000	1.000	–	1.500	1.250	1.500	1.000	1.050	1.186
Juli	1.000	1.000	–	1.500	1.250	1.500	1.000	1.050	1.186
Agustus	1.000	1.000	–	1.500	1.250	1.500	1.000	1.050	1.186
September	1.000	1.000	–	1.500	1.250	1.500	1.000	1.050	1.186
Oktober	1.000	1.000	–	1.500	1.250	1.500	1.000	1.050	1.186
Nopember	1.000	1.000	–	1.500	1.250	1.500	1.000	1.050	1.186
Desember	1.000	1.000	–	1.500	1.250	1.500	1.000	1.050	1.186
<b>Rata-rata</b>	1.000	1.000	–	1.500	1.250	1.500	1.000	1.050	1.186

**Tabel 2.2.10**  
**Harga Konsumen Perdesaan, Kelompok Makanan Jadi, Minuman, Rokok & Tembakau,**  
**2022**  
**Rokok Putih, Marlboro (Rp/Bungkus = 20 Batang)**

Bulan	Lombok Barat	Lombok Tengah	Lombok Timur	Sumbawa	Dompu	Bima	Sumbawa Barat	Lombok Utara	NTB
(1)	(2)	(3)	(4)	(5)	(6)	(7)	(8)	(9)	(10)
Januari	28.000	30.500	30.400	29.500	29.500	32.000	30.000	29.000	29.863
Februari	28.033	30.500	30.400	33.500	32.000	32.000	30.000	29.000	30.679
Maret	28.333	30.500	30.500	33.500	32.500	33.000	32.000	29.000	31.167
April	28.333	31.250	30.750	33.500	32.500	33.000	32.000	29.000	31.292
Mei	33.667	31.250	30.750	33.500	32.500	33.000	32.000	31.000	32.208
Juni	34.667	33.250	31.500	33.500	32.500	33.000	32.000	29.000	32.427
Juli	35.000	33.250	31.500	35.000	32.500	33.000	32.000	29.000	32.656
Agustus	35.000	33.250	31.500	35.000	32.500	33.000	32.000	29.000	32.656
September	35.667	33.250	31.750	35.000	32.500	33.000	35.000	29.000	33.146
Oktober	36.000	34.250	31.750	35.000	32.500	33.000	35.000	29.000	33.313
Nopember	36.333	34.250	32.250	35.000	32.500	33.000	35.000	29.000	33.417
Desember	36.000	34.250	32.250	35.000	32.500	33.500	36.000	29.000	33.563
<b>Rata-rata</b>	32.919	32.479	31.275	33.917	32.208	32.875	32.750	29.167	32.199

**Tabel 2.2.11**

**Harga Konsumen Perdesaan, Kelompok Makanan Jadi, Minuman, Rokok & Tembakau,  
2022**

**Rokok Kretek, Gudang Garam Merah (Rp/Bungkus = 12 Batang)**

Bulan	Lombok Barat	Lombok Tengah	Lombok Timur	Sumbawa	Dompu	Bima	Sumbawa Barat	Lombok Utara	NTB
(1)	(2)	(3)	(4)	(5)	(6)	(7)	(8)	(9)	(10)
Januari	12.200	14.750	15.000	14.000	15.000	30.000	13.000	17.200	16.394
Februari	12.350	14.417	15.000	14.000	15.000	30.000	13.000	17.200	16.371
Maret	12.350	14.417	15.000	14.000	15.000	30.000	14.000	17.200	16.496
April	12.350	14.417	14.500	14.000	15.000	30.000	14.000	17.350	16.452
Mei	15.000	14.417	14.500	14.000	15.000	30.000	14.000	19.850	17.096
Juni	15.000	14.417	14.500	15.000	15.000	30.000	14.000	19.850	17.221
Juli	15.000	14.417	14.500	15.000	15.000	30.000	14.000	19.850	17.221
Agustus	15.000	14.417	14.500	15.000	15.000	30.000	14.000	20.500	17.302
September	14.000	14.417	15.000	15.000	15.000	30.000	15.000	19.850	17.283
Oktober	15.000	14.417	15.000	15.000	15.000	30.000	15.000	20.500	17.490
Nopember	17.000	14.417	15.500	15.000	15.000	30.000	15.000	20.500	17.802
Desember	17.000	14.417	15.500	15.000	15.000	30.000	15.000	20.500	17.802
<b>Rata-rata</b>	14.354	14.444	14.875	14.583	15.000	30.000	14.167	19.196	17.077

**Tabel 2.2.12**  
**Harga Konsumen Perdesaan, Kelompok Makanan Jadi, Minuman, Rokok & Tembakau,**  
**2022**  
**Rokok Kretek, Dji Sam Soe (Rp/Bungkus = 12 Batang)**

Bulan	Lombok Barat	Lombok Tengah	Lombok Timur	Sumbawa	Dompu	Bima	Sumbawa Barat	Lombok Utara	NTB
(1)	(2)	(3)	(4)	(5)	(6)	(7)	(8)	(9)	(10)
Januari	17.900	14.750	17.250	19.000	18.500	18.500	18.750	18.000	17.831
Februari	17.933	14.750	17.250	20.000	19.000	18.500	18.750	18.000	18.023
Maret	18.250	15.333	17.250	20.000	19.000	18.500	19.250	18.000	18.198
April	18.250	15.333	17.375	20.000	19.000	18.500	19.250	18.500	18.276
Mei	19.667	15.333	17.375	20.000	19.000	18.500	19.250	19.000	18.516
Juni	20.333	15.333	18.375	20.000	19.000	18.500	19.250	19.000	18.724
Juli	20.333	15.333	18.375	20.000	19.000	19.000	19.250	19.000	18.786
Agustus	20.333	15.333	18.375	20.000	19.000	19.000	19.250	19.000	18.786
September	20.667	15.333	18.375	20.000	19.000	19.000	19.750	19.350	18.934
Oktober	20.667	15.333	18.375	20.000	19.500	19.000	20.250	19.350	19.059
Nopember	20.667	15.333	18.375	20.000	19.500	19.000	20.250	19.350	19.059
Desember	21.000	15.333	18.375	20.000	19.500	19.000	20.250	19.350	19.101
<b>Rata-rata</b>	19.667	15.236	17.927	19.917	19.083	18.750	19.458	18.825	18.608

**Tabel 2.2.13****Harga Konsumen Perdesaan, Kelompok Makanan Jadi, Minuman, Rokok & Tembakau,  
2022****Rokok Kretek Filter, Gudang Garam Filter (Rp/Bungkus = 12 Batang)**

Bulan	Lombok Barat	Lombok Tengah	Lombok Timur	Sumbawa	Dompu	Bima	Sumbawa Barat	Lombok Utara	NTB
(1)	(2)	(3)	(4)	(5)	(6)	(7)	(8)	(9)	(10)
Januari	18.700	19.750	18.250	19.000	20.500	20.000	19.700	18.200	19.263
Februari	18.833	19.750	18.250	19.000	20.500	20.000	19.700	18.200	19.279
Maret	18.833	19.750	18.667	19.000	20.500	21.000	20.200	18.200	19.519
April	19.167	19.750	20.000	19.000	20.500	21.000	20.200	19.850	19.933
Mei	20.000	19.750	19.667	19.000	20.500	21.000	20.200	19.850	19.996
Juni	20.000	19.750	19.667	20.000	20.500	21.000	20.200	19.850	20.121
Juli	21.333	19.750	19.667	20.000	20.500	22.000	20.200	19.850	20.413
Agustus	21.333	19.750	19.667	20.000	20.500	21.000	20.200	19.850	20.288
September	21.333	19.750	20.000	22.000	20.500	22.000	21.200	19.850	20.829
Oktober	21.333	19.750	20.000	22.000	21.500	22.000	21.200	19.850	20.954
Nopember	21.333	19.750	20.000	22.000	21.500	22.000	22.700	19.850	21.142
Desember	21.333	19.750	20.000	22.500	21.500	23.000	22.700	19.850	21.329
<b>Rata-rata</b>	20.294	19.750	19.486	20.292	20.750	21.333	20.700	19.438	20.255



**Tabel 2.2.14**  
**Harga Konsumen Perdesaan, Kelompok Makanan Jadi, Minuman, Rokok & Tembakau,**  
**2022**  
**Tembakau (Rp/Ons)**

Bulan	Lombok Barat	Lombok Tengah	Lombok Timur	Sumbawa	Dompu	Bima	Sumbawa Barat	Lombok Utara	NTB
(1)	(2)	(3)	(4)	(5)	(6)	(7)	(8)	(9)	(10)
Januari	5.000	12.500	–	–	8.000	11.500	19.000	7.250	10.542
Februari	5.000	12.500	–	–	8.000	11.500	19.000	7.250	10.542
Maret	5.000	10.250	–	–	8.000	11.500	19.000	7.250	10.167
April	5.000	10.250	–	–	8.000	11.500	19.000	7.500	10.208
Mei	5.000	10.250	–	–	8.000	11.500	20.000	6.500	10.208
Juni	5.000	10.250	–	–	8.000	11.500	20.000	6.667	10.236
Juli	5.000	10.250	–	–	8.000	12.500	20.000	6.667	10.403
Agustus	5.000	10.250	–	–	8.000	12.500	20.000	6.833	10.431
September	5.000	10.250	–	–	8.000	12.500	20.000	6.667	10.403
Oktober	5.000	10.250	–	–	8.000	12.500	20.000	6.667	10.403
Nopember	5.000	10.250	–	–	8.000	12.500	20.000	7.250	10.500
Desember	5.000	10.250	–	–	8.000	12.500	20.000	6.750	10.417
<b>Rata-rata</b>	5.000	10.625	–	–	8.000	12.000	19.667	6.938	10.372

**Tabel 2.3.1**  
**Harga Konsumen Perdesaan, Kelompok Perumahan, 2022**  
**Bambu, Anyam (Rp/Batang)**

Bulan	Lombok Barat	Lombok Tengah	Lombok Timur	Sumbawa	Dompu	Bima	Sumbawa Barat	Lombok Utara	NTB
(1)	(2)	(3)	(4)	(5)	(6)	(7)	(8)	(9)	(10)
Januari	–	18.500	–	20.000	19.000	–	15.000	15.000	17.500
Februari	–	18.500	–	20.000	19.000	–	15.000	15.000	17.500
Maret	–	18.500	–	20.000	20.000	–	15.000	15.000	17.700
April	–	18.500	–	20.000	20.000	–	15.000	15.000	17.700
Mei	–	18.500	–	20.000	20.000	–	15.000	10.000	16.700
Juni	–	18.500	–	20.000	20.000	–	15.000	10.000	16.700
Juli	–	18.500	–	20.000	20.000	–	15.000	10.000	16.700
Agustus	–	18.500	–	20.000	20.000	–	15.000	12.500	17.200
September	–	18.500	–	20.000	20.000	–	15.000	10.000	16.700
Oktober	–	18.500	–	20.000	20.000	–	15.000	12.500	17.200
Nopember	–	18.500	–	20.000	20.000	–	15.000	12.500	17.200
Desember	–	18.500	–	20.000	20.000	–	15.000	12.500	17.200
<b>Rata-rata</b>	–	18.500	–	20.000	19.833	–	15.000	12.500	17.167

**Tabel 2.3.2**  
**Harga Konsumen Perdesaan, Kelompok Perumahan, 2022**  
**Kayu Dolken, 4 Meter (Rp/Batang)**

Bulan	Lombok Barat	Lombok Tengah	Lombok Timur	Sumbawa	Dompu	Bima	Sumbawa Barat	Lombok Utara	NTB
(1)	(2)	(3)	(4)	(5)	(6)	(7)	(8)	(9)	(10)
Januari	-	-	-	-	75.000	42.500	-	-	58.750
Februari	-	-	-	-	75.000	42.500	-	-	58.750
Maret	-	-	-	-	80.000	42.500	-	-	61.250
April	-	-	-	-	80.000	42.500	-	-	61.250
Mei	-	-	-	-	80.000	42.500	-	-	61.250
Juni	-	-	-	-	85.000	45.000	-	-	65.000
Juli	-	-	-	-	85.000	45.000	-	-	65.000
Agustus	-	-	-	-	85.000	45.000	-	-	65.000
September	-	-	-	-	90.000	44.500	-	-	67.250
Oktober	-	-	-	-	90.000	44.000	-	-	67.000
Nopember	-	-	-	-	90.000	44.000	-	-	67.000
Desember	-	-	-	-	90.000	44.000	-	-	67.000
<b>Rata-rata</b>	-	-	-	-	83.750	43.667	-	-	63.708

**Tabel 2.3.3**  
**Harga Konsumen Perdesaan, Kelompok Perumahan, 2022**  
**Seng Plat, BWG 32 (Rp/Meter)**

Bulan	Lombok Barat	Lombok Tengah	Lombok Timur	Sumbawa	Dompu	Bima	Sumbawa Barat	Lombok Utara	NTB
(1)	(2)	(3)	(4)	(5)	(6)	(7)	(8)	(9)	(10)
Januari	60.000	45.000	–	47.500	–	–	–	16.000	42.125
Februari	60.000	45.000	–	47.500	–	–	–	18.000	42.625
Maret	60.000	45.000	–	47.500	–	–	–	18.000	42.625
April	62.500	45.000	–	47.500	–	–	–	18.000	43.250
Mei	59.000	45.000	–	47.500	–	–	–	17.000	42.125
Juni	60.000	45.000	–	47.500	–	–	–	17.000	42.375
Juli	59.500	45.000	–	47.500	–	–	–	17.000	42.250
Agustus	59.500	45.000	–	47.500	–	–	–	30.000	45.500
September	59.000	45.000	–	47.500	–	–	–	31.000	45.625
Oktober	59.000	45.000	–	47.500	–	–	–	31.000	45.625
Nopember	59.000	45.000	–	47.500	–	–	–	31.000	45.625
Desember	49.000	45.000	–	47.500	–	–	–	30.000	42.875
<b>Rata-rata</b>	58.875	45.000	–	47.500	–	–	–	22.833	43.552

**Tabel 2.3.4**  
**Harga Konsumen Perdesaan, Kelompok Perumahan, 2022**  
**Asbes, Djabesman (Rp/Lembar = 1,5 m)**

Bulan	Lombok Barat	Lombok Tengah	Lombok Timur	Sumbawa	Dompu	Bima	Sumbawa Barat	Lombok Utara	NTB
(1)	(2)	(3)	(4)	(5)	(6)	(7)	(8)	(9)	(10)
Januari	45.000	37.667	–	40.000	–	–	48.000	–	42.667
Februari	45.000	37.667	–	40.000	–	–	48.000	–	42.667
Maret	45.000	37.667	–	40.000	–	–	48.000	–	42.667
April	45.000	37.667	–	40.000	–	–	48.000	–	42.667
Mei	45.000	37.667	–	40.000	–	–	48.000	–	42.667
Juni	45.000	37.667	–	40.000	–	–	48.000	–	42.667
Juli	45.000	37.667	–	40.000	–	–	48.000	–	42.667
Agustus	45.000	37.667	–	40.000	–	–	48.000	–	42.667
September	45.000	37.667	–	40.000	–	–	48.000	–	42.667
Oktober	45.000	37.667	–	40.000	–	–	50.000	–	43.167
Nopember	45.000	37.667	–	40.000	–	–	50.000	–	43.167
Desember	45.000	37.667	–	40.000	–	–	30.000	–	38.167
<b>Rata-rata</b>	45.000	37.667	–	40.000	–	–	46.833	–	42.375

**Tabel 2.3.5**  
**Harga Konsumen Perdesaan, Kelompok Perumahan, 2022**  
**Batu Bata, Sedang (Rp/Biji)**

Bulan	Lombok Barat	Lombok Tengah	Lombok Timur	Sumbawa	Dompu	Bima	Sumbawa Barat	Lombok Utara	NTB
(1)	(2)	(3)	(4)	(5)	(6)	(7)	(8)	(9)	(10)
Januari	500	733	800	750	725	700	700	800	714
Februari	480	733	800	750	725	700	700	800	711
Maret	550	733	900	750	725	700	700	800	732
April	625	733	825	750	725	700	725	800	735
Mei	550	733	825	800	725	700	800	800	742
Juni	525	733	825	800	725	700	800	800	739
Juli	525	733	825	800	725	700	800	800	739
Agustus	650	733	825	800	725	750	800	800	760
September	650	733	825	850	725	750	800	800	767
Oktober	650	733	825	850	725	750	750	800	760
Nopember	650	733	825	850	725	750	750	800	760
Desember	625	733	825	850	725	800	750	800	764
<b>Rata-rata</b>	582	733	827	800	725	725	756	800	744

**Tabel 2.3.6**  
**Harga Konsumen Perdesaan, Kelompok Perumahan, 2022**  
**Kaca Polos, Tebal 5 mm (Rp/m<sup>2</sup>)**

Bulan	Lombok Barat	Lombok Tengah	Lombok Timur	Sumbawa	Dompu	Bima	Sumbawa Barat	Lombok Utara	NTB
(1)	(2)	(3)	(4)	(5)	(6)	(7)	(8)	(9)	(10)
Januari	–	150.333	–	197.500	175.000	237.500	112.500	105.000	162.972
Februari	–	150.333	–	197.500	185.000	237.500	112.500	105.000	164.639
Maret	–	150.333	–	197.500	185.000	237.500	112.500	105.000	164.639
April	150.000	150.333	–	197.500	190.000	245.000	112.500	105.000	164.333
Mei	150.000	150.333	–	197.500	190.000	280.000	112.500	105.000	169.333
Juni	150.000	150.333	–	197.500	190.000	280.000	112.500	105.000	169.333
Juli	150.000	150.333	–	197.500	190.000	280.000	112.500	105.000	169.333
Agustus	150.000	150.333	–	197.500	190.000	280.000	112.500	105.000	169.333
September	150.000	150.333	–	250.000	190.000	280.000	117.500	100.000	176.833
Oktober	150.000	150.333	–	250.000	190.000	280.000	117.500	100.000	176.833
Nopember	150.000	150.333	–	250.000	190.000	280.000	117.500	100.000	176.833
Desember	150.000	150.333	–	250.000	190.000	280.000	117.500	100.000	176.833
<b>Rata-rata</b>	150.000	150.333	–	215.000	187.917	266.458	114.167	103.333	170.104

**Tabel 2.3.7**  
**Harga Konsumen Perdesaan, Kelompok Perumahan, 2022**  
**Papan, Meranti (Rp/Lembar)**

Bulan	Lombok Barat	Lombok Tengah	Lombok Timur	Sumbawa	Dompu	Bima	Sumbawa Barat	Lombok Utara	NTB
(1)	(2)	(3)	(4)	(5)	(6)	(7)	(8)	(9)	(10)
Januari	–	64.000	–	–	–	55.000	–	–	59.500
Februari	–	64.000	–	–	–	55.000	–	–	59.500
Maret	–	64.000	–	–	–	55.000	–	–	59.500
April	–	64.000	–	–	–	55.000	–	–	59.500
Mei	–	64.000	–	–	–	55.000	–	–	59.500
Juni	–	64.000	–	–	–	55.000	–	–	59.500
Juli	–	64.000	–	–	–	55.000	–	–	59.500
Agustus	–	64.000	–	–	–	55.000	–	–	59.500
September	–	64.000	–	–	–	55.000	–	–	59.500
Oktober	–	64.000	–	–	–	55.000	–	–	59.500
Nopember	–	64.000	–	–	–	55.000	–	–	59.500
Desember	–	64.000	–	–	–	55.000	–	–	59.500
<b>Rata-rata</b>	–	64.000	–	–	–	55.000	–	–	59.500



**Tabel 2.3.8**  
**Harga Konsumen Perdesaan, Kelompok Perumahan, 2022**  
**Pasir, Cor (Rp/m<sup>3</sup>)**

Bulan	Lombok Barat	Lombok Tengah	Lombok Timur	Sumbawa	Dompu	Bima	Sumbawa Barat	Lombok Utara	NTB
(1)	(2)	(3)	(4)	(5)	(6)	(7)	(8)	(9)	(10)
Januari	155.000	216.250	–	184.167	225.000	125.000	200.000	–	184.236
Februari	155.000	216.250	–	184.167	225.000	125.000	200.000	–	184.236
Maret	155.000	216.250	–	184.167	225.000	125.000	200.000	–	184.236
April	155.000	216.250	–	184.167	240.000	125.000	200.000	–	186.736
Mei	155.000	216.250	–	184.167	240.000	125.000	200.000	–	186.736
Juni	155.000	216.250	–	191.667	240.000	125.000	200.000	112.000	177.131
Juli	155.000	216.250	–	191.667	240.000	125.000	200.000	112.000	177.131
Agustus	155.000	216.250	–	191.667	240.000	125.000	200.000	112.000	177.131
September	95.000	216.250	–	191.667	275.000	125.000	200.000	112.000	173.560
Oktober	95.000	216.250	–	191.667	275.000	130.000	200.000	112.000	174.274
Nopember	95.000	216.250	–	191.667	275.000	130.000	200.000	112.000	174.274
Desember	95.000	216.250	–	191.667	275.000	130.000	200.000	112.000	174.274
<b>Rata-rata</b>	135.000	216.250	–	188.542	247.917	126.250	200.000	112.000	179.496

**Tabel 2.3.9**  
**Harga Konsumen Perdesaan, Kelompok Perumahan, 2022**  
**Semen, Tiga Roda (Rp/Zak = 50 Kg)**

Bulan	Lombok Barat	Lombok Tengah	Lombok Timur	Sumbawa	Dompu	Bima	Sumbawa Barat	Lombok Utara	NTB
(1)	(2)	(3)	(4)	(5)	(6)	(7)	(8)	(9)	(10)
Januari	62.333	60.667	60.400	69.000	68.250	64.000	66.750	64.500	64.488
Februari	60.667	60.667	60.400	69.500	68.750	64.000	67.500	64.500	64.498
Maret	61.667	62.000	64.000	70.500	70.500	69.000	67.500	67.500	66.583
April	66.000	62.333	64.500	72.500	72.500	66.500	70.000	67.500	67.729
Mei	66.000	62.333	64.750	73.000	72.500	67.500	70.000	67.500	67.948
Juni	66.000	62.333	64.600	73.000	73.000	67.000	70.000	67.500	67.929
Juli	66.667	64.667	65.000	73.000	72.500	67.000	70.000	67.500	68.292
Agustus	66.667	65.000	65.000	73.000	75.500	70.000	71.000	67.500	69.208
September	67.000	65.000	66.000	81.500	76.500	70.000	71.000	68.000	70.625
Oktober	69.667	68.667	67.200	81.500	76.500	72.000	78.000	68.000	72.692
Nopember	69.667	68.333	67.200	81.500	76.500	72.000	78.000	68.000	72.650
Desember	69.000	68.333	67.200	81.500	76.500	74.500	78.000	68.000	72.879
<b>Rata-rata</b>	65.944	64.194	64.688	74.958	73.292	68.625	71.479	67.167	68.793

**Tabel 2.3.10**  
**Harga Konsumen Perdesaan, Kelompok Perumahan, 2022**  
**Cat Kayu, Avian (Rp/Kg)**

Bulan	Lombok Barat	Lombok Tengah	Lombok Timur	Sumbawa	Dompu	Bima	Sumbawa Barat	Lombok Utara	NTB
(1)	(2)	(3)	(4)	(5)	(6)	(7)	(8)	(9)	(10)
Januari	70.000	55.000	69.500	60.000	66.250	67.500	74.000	59.500	65.219
Februari	70.000	55.000	69.500	60.000	66.250	72.500	74.000	59.500	65.844
Maret	70.000	65.000	70.000	60.000	66.250	72.500	74.000	59.500	67.156
April	70.000	65.000	72.500	60.000	66.250	67.500	74.000	59.500	66.844
Mei	70.000	65.000	72.500	57.500	67.000	67.500	74.000	59.500	66.625
Juni	70.000	65.000	72.500	57.500	67.500	72.500	74.000	59.500	67.313
Juli	70.000	65.000	72.500	57.500	67.500	72.500	74.000	59.500	67.313
Agustus	70.000	65.000	72.500	57.500	67.500	70.000	74.000	65.000	67.688
September	72.500	65.000	72.500	57.500	67.500	70.000	74.000	67.500	68.313
Oktober	72.500	65.000	75.000	57.500	67.500	70.000	74.000	70.000	68.938
Nopember	72.500	65.000	75.000	57.500	67.500	72.500	74.000	70.000	69.250
Desember	72.500	65.000	78.500	57.500	67.500	72.500	74.000	70.000	69.688
<b>Rata-rata</b>	70.833	63.333	72.708	58.333	67.042	70.625	74.000	63.250	67.516

**Tabel 2.3.11**  
**Harga Konsumen Perdesaan, Kelompok Perumahan, 2022**  
**Cat Tembok, Avitex (Rp/5 Kg)**

Bulan	Lombok Barat	Lombok Tengah	Lombok Timur	Sumbawa	Dompu	Bima	Sumbawa Barat	Lombok Utara	NTB
(1)	(2)	(3)	(4)	(5)	(6)	(7)	(8)	(9)	(10)
Januari	–	110.000	122.500	–	126.000	80.000	120.000	115.000	112.250
Februari	–	110.000	122.500	–	126.000	80.000	120.000	130.000	114.750
Maret	–	115.000	122.500	–	126.000	80.000	120.000	130.000	115.583
April	–	115.000	125.000	–	126.000	80.000	120.000	130.000	116.000
Mei	–	115.000	125.000	–	126.000	80.000	120.000	130.000	116.000
Juni	–	115.000	132.500	–	127.500	80.000	120.000	130.000	117.500
Juli	–	115.000	132.500	–	127.500	80.000	120.000	130.000	117.500
Agustus	–	115.000	132.500	–	127.500	80.000	120.000	130.000	117.500
September	180.000	115.000	132.500	–	127.500	80.000	120.000	145.000	128.571
Oktober	180.000	115.000	132.500	–	127.500	80.000	137.500	145.000	131.071
Nopember	180.000	115.000	132.500	–	126.000	80.000	137.500	145.000	130.857
Desember	180.000	115.000	132.500	–	126.000	80.000	140.000	145.000	131.214
<b>Rata-rata</b>	180.000	114.167	128.750	–	126.625	80.000	124.583	133.750	120.733

**Tabel 2.3.12**  
**Harga Konsumen Perdesaan, Kelompok Perumahan, 2022**  
**Triplek, 3 mm (Rp/Lembar)**

Bulan	Lombok Barat	Lombok Tengah	Lombok Timur	Sumbawa	Dompu	Bima	Sumbawa Barat	Lombok Utara	NTB
(1)	(2)	(3)	(4)	(5)	(6)	(7)	(8)	(9)	(10)
Januari	54.500	56.667	53.333	52.500	50.000	50.000	57.500	53.500	53.500
Februari	55.000	56.667	53.333	52.500	50.000	50.000	57.500	53.500	53.563
Maret	55.000	56.667	53.333	52.500	49.500	50.000	57.500	53.500	53.500
April	55.000	56.667	53.333	52.500	49.500	50.000	61.500	53.500	54.000
Mei	55.000	56.667	54.667	52.500	50.000	50.000	61.500	53.500	54.229
Juni	55.000	56.667	55.000	52.500	50.000	50.000	61.500	53.500	54.271
Juli	55.000	56.667	55.000	53.500	50.000	50.000	61.500	53.500	54.396
Agustus	55.000	56.667	60.000	52.000	50.000	50.000	61.500	53.500	54.833
September	52.333	56.667	60.000	52.000	50.000	50.000	61.500	50.500	54.125
Oktober	52.333	56.667	58.333	52.000	49.000	50.000	57.500	50.500	53.292
Nopember	52.333	56.667	58.333	52.000	48.750	50.000	57.500	50.500	53.260
Desember	52.333	56.667	58.333	52.000	48.750	50.000	60.000	50.500	53.573
<b>Rata-rata</b>	54.069	56.667	56.083	52.375	49.625	50.000	59.708	52.500	53.878

**Tabel 2.3.13**  
**Harga Konsumen Perdesaan, Kelompok Perumahan, 2022**  
**Kontrak Rumah, Permanen (Rp/Tahun)**

Bulan	Lombok Barat	Lombok Tengah	Lombok Timur	Sumbawa	Dompu	Bima	Sumbawa Barat	Lombok Utara	NTB
(1)	(2)	(3)	(4)	(5)	(6)	(7)	(8)	(9)	(10)
Januari	–	5.666.667	–	13.000.000	5.500.000	6.000.000	6.500.000	10.000.000	7.777.778
Februari	–	5.666.667	–	13.000.000	5.500.000	6.000.000	6.500.000	10.000.000	7.777.778
Maret	–	5.666.667	–	13.000.000	5.500.000	6.000.000	6.500.000	10.000.000	7.777.778
April	6.000.000	5.666.667	–	13.000.000	5.500.000	6.000.000	6.500.000	10.000.000	7.523.810
Mei	6.000.000	5.666.667	–	13.000.000	5.500.000	6.000.000	6.500.000	10.000.000	7.523.810
Juni	6.000.000	5.666.667	–	13.000.000	5.500.000	6.000.000	6.500.000	10.000.000	7.523.810
Juli	6.000.000	5.666.667	–	13.000.000	5.500.000	6.000.000	6.500.000	10.000.000	7.523.810
Agustus	6.000.000	5.666.667	–	13.000.000	5.500.000	6.000.000	6.500.000	10.000.000	7.523.810
September	6.000.000	5.666.667	–	13.000.000	5.500.000	6.000.000	6.500.000	10.000.000	7.523.810
Oktober	6.000.000	5.666.667	–	13.000.000	5.500.000	6.000.000	6.500.000	10.000.000	7.523.810
Nopember	6.000.000	5.666.667	–	13.000.000	5.500.000	6.000.000	6.500.000	10.000.000	7.523.810
Desember	6.000.000	5.666.667	–	13.000.000	5.500.000	6.000.000	6.500.000	10.000.000	7.523.810
<b>Rata-rata</b>	6.000.000	5.666.667	–	13.000.000	5.500.000	6.000.000	6.500.000	10.000.000	7.587.302

**Tabel 2.3.14**  
**Harga Konsumen Perdesaan, Kelompok Perumahan, 2022**  
**Sewa Rumah, Permanen (Rp/Bulan)**

Bulan	Lombok Barat	Lombok Tengah	Lombok Timur	Sumbawa	Dompu	Bima	Sumbawa Barat	Lombok Utara	NTB
(1)	(2)	(3)	(4)	(5)	(6)	(7)	(8)	(9)	(10)
Januari	–	533.333	–	850.000	750.000	450.000	550.000	–	626.667
Februari	–	533.333	–	850.000	750.000	450.000	550.000	–	626.667
Maret	–	533.333	–	850.000	750.000	450.000	550.000	–	626.667
April	500.000	533.333	–	850.000	750.000	450.000	550.000	–	605.556
Mei	500.000	533.333	–	850.000	750.000	450.000	550.000	–	605.556
Juni	500.000	533.333	–	850.000	750.000	450.000	550.000	500.000	590.476
Juli	500.000	533.333	–	850.000	750.000	450.000	550.000	500.000	590.476
Agustus	500.000	533.333	–	850.000	750.000	450.000	550.000	500.000	590.476
September	500.000	533.333	–	850.000	750.000	450.000	550.000	500.000	590.476
Oktober	500.000	533.333	–	850.000	750.000	450.000	550.000	500.000	590.476
Nopember	500.000	533.333	–	850.000	750.000	450.000	550.000	500.000	590.476
Desember	500.000	533.333	–	850.000	750.000	450.000	550.000	500.000	590.476
<b>Rata-rata</b>	500.000	533.333	–	850.000	750.000	450.000	550.000	500.000	602.037

**Tabel 2.3.15**  
**Harga Konsumen Perdesaan, Kelompok Perumahan, 2022**  
**Paku, 3 cm (Rp/Kg)**

Bulan	Lombok Barat	Lombok Tengah	Lombok Timur	Sumbawa	Dompu	Bima	Sumbawa Barat	Lombok Utara	NTB
(1)	(2)	(3)	(4)	(5)	(6)	(7)	(8)	(9)	(10)
Januari	22.500	23.333	22.500	25.000	22.500	25.000	25.000	23.000	23.604
Februari	22.500	23.333	22.500	25.000	23.500	25.000	25.000	24.000	23.854
Maret	22.250	23.333	21.750	25.000	23.000	25.000	25.000	24.000	23.667
April	22.250	23.333	23.000	25.000	23.000	25.000	25.000	24.000	23.823
Mei	23.500	23.333	23.000	25.000	23.000	25.000	25.000	24.000	23.979
Juni	23.500	23.333	23.250	25.000	23.000	25.000	25.000	23.000	23.885
Juli	23.000	23.333	23.250	25.000	24.500	25.000	25.000	23.000	24.010
Agustus	23.000	23.333	23.250	25.000	25.000	25.000	25.000	23.000	24.073
September	21.667	23.333	23.250	25.000	25.000	25.000	25.000	22.500	23.844
Oktober	21.667	23.333	23.250	25.000	23.000	25.000	29.000	22.500	24.094
Nopember	21.667	23.333	23.250	25.000	23.500	25.000	29.000	22.500	24.156
Desember	21.667	23.333	23.250	25.000	23.500	25.000	29.000	22.500	24.156
<b>Rata-rata</b>	22.431	23.333	22.958	25.000	23.542	25.000	26.000	23.167	23.929



**Tabel 2.3.16**  
**Harga Konsumen Perdesaan, Kelompok Perumahan, 2022**  
**Keramik, Mulia (Kualitas 1 30x30) (Rp/m<sup>2</sup>)**

Bulan	Lombok Barat	Lombok Tengah	Lombok Timur	Sumbawa	Dompu	Bima	Sumbawa Barat	Lombok Utara	NTB
(1)	(2)	(3)	(4)	(5)	(6)	(7)	(8)	(9)	(10)
Januari	60.000	46.000	65.000	40.000	–	–	65.000	65.000	56.833
Februari	60.000	46.000	65.000	40.000	–	–	65.000	65.000	56.833
Maret	60.000	46.000	65.000	40.000	–	–	65.000	65.000	56.833
April	60.000	46.000	65.000	40.000	–	–	65.000	65.000	56.833
Mei	60.000	46.000	65.000	40.000	–	–	65.000	65.000	56.833
Juni	60.000	46.000	65.000	40.000	–	–	65.000	65.000	56.833
Juli	60.000	46.000	65.000	40.000	–	–	65.000	65.000	56.833
Agustus	60.000	46.000	65.000	40.000	–	–	65.000	65.000	56.833
September	60.000	46.000	65.000	40.000	–	–	65.000	65.000	56.833
Oktober	60.000	46.000	65.000	40.000	–	–	65.000	65.000	56.833
Nopember	60.000	46.000	65.000	40.000	–	–	65.000	65.000	56.833
Desember	60.000	46.000	65.000	40.000	–	–	65.000	65.000	56.833
<b>Rata-rata</b>	60.000	46.000	65.000	40.000	–	–	65.000	65.000	56.833

**Tabel 2.3.17**  
**Harga Konsumen Perdesaan, Kelompok Perumahan, 2022**  
**Upah Tukang Bukan Mandor, Tukang (Rp/Org/Hari)**

Bulan	Lombok Barat	Lombok Tengah	Lombok Timur	Sumbawa	Dompu	Bima	Sumbawa Barat	Lombok Utara	NTB
(1)	(2)	(3)	(4)	(5)	(6)	(7)	(8)	(9)	(10)
Januari	112.500	110.000	100.000	170.000	175.000	225.000	150.000	120.000	145.313
Februari	112.500	110.000	100.000	170.000	175.000	225.000	150.000	120.000	145.313
Maret	112.500	110.000	100.000	170.000	175.000	225.000	150.000	120.000	145.313
April	112.500	110.000	100.000	170.000	175.000	225.000	150.000	120.000	145.313
Mei	117.500	110.000	100.000	170.000	175.000	225.000	150.000	135.000	147.813
Juni	117.500	110.000	100.000	170.000	175.000	250.000	150.000	120.000	149.063
Juli	117.500	110.000	100.000	170.000	175.000	250.000	150.000	122.500	149.375
Agustus	122.500	110.000	100.000	200.000	175.000	250.000	150.000	122.500	153.750
September	115.000	110.000	100.000	200.000	175.000	250.000	150.000	122.500	152.813
Oktober	115.000	110.000	100.000	200.000	175.000	250.000	175.000	122.500	155.938
Nopember	115.000	110.000	100.000	200.000	175.000	250.000	175.000	122.500	155.938
Desember	115.000	110.000	100.000	200.000	175.000	250.000	175.000	122.500	155.938
<b>Rata-rata</b>	115.417	110.000	100.000	182.500	175.000	239.583	156.250	122.500	150.156

**Tabel 2.3.18**  
**Harga Konsumen Perdesaan, Kelompok Perumahan, 2022**  
**Minyak Tanah, Eceran (Rp/Liter)**

Bulan	Lombok Barat	Lombok Tengah	Lombok Timur	Sumbawa	Dompu	Bima	Sumbawa Barat	Lombok Utara	NTB
(1)	(2)	(3)	(4)	(5)	(6)	(7)	(8)	(9)	(10)
Januari	17.000	17.500	13.333	16.000	16.000	15.500	16.500	17.500	16.167
Februari	17.000	17.500	13.333	16.000	23.000	15.500	16.500	18.500	17.167
Maret	17.000	17.500	15.625	15.500	21.500	15.500	16.500	18.500	17.203
April	17.000	17.500	20.000	17.000	20.750	14.500	16.500	18.500	17.719
Mei	17.000	17.500	20.000	17.500	20.750	14.500	16.500	18.500	17.781
Juni	17.000	17.500	20.000	17.500	20.750	15.500	16.500	18.500	17.906
Juli	17.000	17.500	19.000	17.500	20.750	15.500	16.500	18.500	17.781
Agustus	18.000	17.500	19.000	18.500	21.000	15.500	19.000	18.500	18.375
September	18.000	17.500	19.000	20.000	22.500	15.000	19.000	18.500	18.688
Oktober	18.000	17.500	19.000	20.000	24.000	15.500	20.500	18.500	19.125
Nopember	–	17.500	19.000	20.000	24.000	17.500	20.500	18.500	19.571
Desember	–	17.500	19.000	20.000	24.000	17.500	20.500	18.500	19.571
<b>Rata-rata</b>	17.300	17.500	18.024	17.958	21.583	15.625	17.917	18.417	18.088

**Tabel 2.3.19**  
**Harga Konsumen Perdesaan, Kelompok Perumahan, 2022**  
**Kayu Bakar, Campur (Rp/Pikul = 40 Kg)**

Bulan	Lombok Barat	Lombok Tengah	Lombok Timur	Sumbawa	Dompu	Bima	Sumbawa Barat	Lombok Utara	NTB
(1)	(2)	(3)	(4)	(5)	(6)	(7)	(8)	(9)	(10)
Januari	38.333	16.500	16.000	–	35.000	55.000	10.000	10.000	25.833
Februari	41.667	16.500	16.000	–	35.000	55.000	10.000	10.000	26.310
Maret	41.667	16.500	16.000	–	35.000	55.000	10.000	10.000	26.310
April	38.333	16.500	16.000	–	35.000	55.000	12.500	10.000	26.190
Mei	42.667	16.500	16.000	–	35.000	55.000	12.500	10.000	26.810
Juni	42.667	16.500	16.000	–	40.000	55.000	12.500	10.000	27.524
Juli	42.667	16.500	16.000	–	40.000	55.000	12.500	10.000	27.524
Agustus	44.000	16.500	16.000	–	40.000	55.000	12.500	10.000	27.714
September	44.000	16.500	16.000	–	40.000	55.000	12.500	10.000	27.714
Oktober	44.000	16.500	16.000	–	40.000	55.000	12.500	10.000	27.714
Nopember	44.000	16.500	16.000	–	40.000	55.000	12.500	10.000	27.714
Desember	47.333	8.000	16.000	–	40.000	55.000	12.500	10.000	26.976
<b>Rata-rata</b>	42.611	15.792	16.000	–	37.917	55.000	11.875	10.000	27.028

**Tabel 2.3.20**  
**Harga Konsumen Perdesaan, Kelompok Perumahan, 2022**  
**Korek Api/Geretan, Kayu (Rp/Kotak)**

Bulan	Lombok Barat	Lombok Tengah	Lombok Timur	Sumbawa	Dompu	Bima	Sumbawa Barat	Lombok Utara	NTB
(1)	(2)	(3)	(4)	(5)	(6)	(7)	(8)	(9)	(10)
Januari	1.500	2.933	3.000	4.000	4.750	4.250	2.000	2.750	3.148
Februari	1.500	2.933	3.000	4.000	4.750	4.500	2.000	2.750	3.179
Maret	1.500	2.933	3.000	4.000	4.750	4.500	2.000	2.750	3.179
April	1.500	2.933	3.000	4.000	4.750	4.500	2.000	2.750	3.179
Mei	1.500	2.933	3.000	4.000	4.750	4.500	2.000	2.750	3.179
Juni	1.500	2.933	3.000	4.000	4.750	4.500	2.000	2.750	3.179
Juli	1.500	2.933	3.000	4.000	4.750	4.500	2.000	2.750	3.179
Agustus	1.500	2.933	3.000	4.000	4.750	4.500	2.000	2.750	3.179
September	1.500	2.933	3.000	4.000	4.750	4.500	2.000	2.750	3.179
Oktober	1.333	2.933	3.000	4.000	4.750	4.500	2.000	2.750	3.158
Nopember	1.500	2.933	3.000	4.000	4.750	4.500	2.000	2.750	3.179
Desember	1.000	2.933	3.000	4.000	4.750	5.000	2.000	2.750	3.179
<b>Rata-rata</b>	1.444	2.933	3.000	4.000	4.750	4.521	2.000	2.750	3.175

**Tabel 2.3.21**  
**Harga Konsumen Perdesaan, Kelompok Perumahan, 2022**  
**Bola Lampu, Philips 25 W (Rp/Buah)**

Bulan	Lombok Barat	Lombok Tengah	Lombok Timur	Sumbawa	Dompu	Bima	Sumbawa Barat	Lombok Utara	NTB
(1)	(2)	(3)	(4)	(5)	(6)	(7)	(8)	(9)	(10)
Januari	41.500	32.000	–	–	–	65.000	–	57.500	49.000
Februari	41.500	32.000	–	–	–	65.000	–	57.500	49.000
Maret	51.500	32.000	–	–	–	65.000	–	57.500	51.500
April	51.500	32.000	–	–	–	65.000	–	57.500	51.500
Mei	55.000	32.000	–	–	–	65.000	–	57.500	52.375
Juni	59.000	32.000	–	–	–	65.000	–	65.000	55.250
Juli	59.000	32.000	–	–	–	65.000	–	65.000	55.250
Agustus	56.000	32.000	–	–	–	65.000	–	65.000	54.500
September	56.000	32.000	–	–	–	65.000	–	65.000	54.500
Oktober	56.000	32.000	–	–	–	65.000	–	65.000	54.500
Nopember	58.500	32.000	–	–	–	65.000	–	65.000	55.125
Desember	58.500	32.000	–	–	–	65.000	–	65.000	55.125
<b>Rata-rata</b>	53.667	32.000	–	–	–	65.000	–	61.875	53.135

**Tabel 2.3.22**  
**Harga Konsumen Perdesaan, Kelompok Perumahan, 2022**  
**Tarif Listrik PLN Golongan 1, PLN 450 W (Rp/Kwh)**

Bulan	Lombok Barat	Lombok Tengah	Lombok Timur	Sumbawa	Dompu	Bima	Sumbawa Barat	Lombok Utara	NTB
(1)	(2)	(3)	(4)	(5)	(6)	(7)	(8)	(9)	(10)
Januari	500	418	–	–	605	415	415	595	491
Februari	500	418	–	–	605	415	415	595	491
Maret	500	418	–	–	605	415	415	595	491
April	500	418	–	–	605	415	415	595	491
Mei	500	418	–	–	605	415	415	595	491
Juni	500	418	–	–	605	415	415	595	491
Juli	500	418	–	–	605	415	415	595	491
Agustus	500	418	–	–	605	415	415	595	491
September	500	418	–	–	605	415	415	595	491
Oktober	500	418	–	–	605	415	415	595	491
Nopember	500	418	–	–	605	415	415	595	491
Desember	500	418	–	–	605	414	415	595	491
<b>Rata-rata</b>	500	418	–	–	605	415	415	595	491

**Tabel 2.3.23**  
**Harga Konsumen Perdesaan, Kelompok Perumahan, 2022**  
**Lilin, Mahkota (Rp/Pak = 10 Buah)**

Bulan	Lombok Barat	Lombok Tengah	Lombok Timur	Sumbawa	Dompu	Bima	Sumbawa Barat	Lombok Utara	NTB
(1)	(2)	(3)	(4)	(5)	(6)	(7)	(8)	(9)	(10)
Januari	12.000	8.000	9.000	7.000	–	12.000	–	10.000	9.667
Februari	12.000	8.000	9.000	7.000	–	12.000	–	10.000	9.667
Maret	12.000	8.000	9.000	7.000	–	12.000	–	10.000	9.667
April	12.000	8.000	9.000	7.000	–	12.000	–	10.500	9.750
Mei	12.000	8.000	9.000	7.000	–	12.000	–	11.000	9.833
Juni	12.000	8.000	9.000	7.000	–	12.000	–	10.500	9.750
Juli	12.000	8.000	9.000	7.000	–	12.000	–	10.500	9.750
Agustus	12.000	8.000	9.000	7.000	–	12.000	–	10.500	9.750
September	10.000	8.000	9.000	7.000	–	12.000	–	10.500	9.417
Oktober	10.500	8.000	9.000	7.000	–	12.000	–	10.500	9.500
Nopember	10.500	8.000	9.000	7.000	–	12.000	–	10.500	9.500
Desember	10.500	8.000	9.000	7.000	–	12.000	–	10.500	9.500
<b>Rata-rata</b>	11.458	8.000	9.000	7.000	–	12.000	–	10.417	9.646



**Tabel 2.3.24**  
**Harga Konsumen Perdesaan, Kelompok Perumahan, 2022**  
**Lampu TI/Neon, Shinyoku 10 W (Rp/Buah)**

Bulan	Lombok Barat	Lombok Tengah	Lombok Timur	Sumbawa	Dompu	Bima	Sumbawa Barat	Lombok Utara	NTB
(1)	(2)	(3)	(4)	(5)	(6)	(7)	(8)	(9)	(10)
Januari	-	-	-	10.000	-	30.000	-	-	20.000
Februari	-	-	-	10.000	-	30.000	-	-	20.000
Maret	-	-	-	10.000	-	30.000	-	-	20.000
April	-	-	-	10.000	-	30.000	-	-	20.000
Mei	-	-	-	10.000	-	30.000	-	15.000	18.333
Juni	-	-	-	10.000	-	30.000	-	15.000	18.333
Juli	-	-	-	10.000	-	30.000	-	15.000	18.333
Agustus	-	-	-	10.000	-	30.000	-	15.000	18.333
September	-	-	-	10.000	-	30.000	-	15.000	18.333
Oktober	-	-	-	10.000	-	30.000	-	15.000	18.333
Nopember	-	-	-	10.000	-	30.000	-	15.000	18.333
Desember	-	-	-	10.000	-	30.000	-	15.000	18.333
<b>Rata-rata</b>	-	-	-	10.000	-	30.000	-	15.000	18.889

**Tabel 2.3.25**  
**Harga Konsumen Perdesaan, Kelompok Perumahan, 2022**  
**Gas LPG, Pertamina (Rp/12 Kg)**

Bulan	Lombok Barat	Lombok Tengah	Lombok Timur	Sumbawa	Dompu	Bima	Sumbawa Barat	Lombok Utara	NTB
(1)	(2)	(3)	(4)	(5)	(6)	(7)	(8)	(9)	(10)
Januari	152.000	146.500	159.000	165.000	190.000	205.000	172.500	–	170.000
Februari	152.000	146.500	159.000	185.000	190.000	205.000	172.500	–	172.857
Maret	152.000	146.500	159.000	185.000	192.500	205.000	172.500	–	173.214
April	152.000	146.500	159.000	185.000	192.500	205.000	172.500	–	173.214
Mei	152.000	146.500	159.000	185.000	191.000	205.000	172.500	–	173.000
Juni	152.000	146.500	159.000	185.000	191.000	205.000	172.500	–	173.000
Juli	152.000	146.500	159.000	185.000	191.000	205.000	213.000	–	178.786
Agustus	225.000	146.500	159.000	185.000	191.000	205.000	207.500	–	188.429
September	225.000	146.500	159.000	185.000	192.500	205.000	207.500	–	188.643
Oktober	225.000	146.500	159.000	185.000	210.000	205.000	207.500	–	191.143
Nopember	225.000	146.500	159.000	185.000	210.000	230.000	207.500	–	194.714
Desember	225.000	146.500	159.000	185.000	220.000	230.000	207.500	–	196.143
<b>Rata-rata</b>	182.417	146.500	159.000	183.333	196.792	209.167	190.458	–	181.095

**Tabel 2.3.26**  
**Harga Konsumen Perdesaan, Kelompok Perumahan, 2022**  
**Kursi, Kayu Jati (Rp/Buah)**

Bulan	Lombok Barat	Lombok Tengah	Lombok Timur	Sumbawa	Dompu	Bima	Sumbawa Barat	Lombok Utara	NTB
(1)	(2)	(3)	(4)	(5)	(6)	(7)	(8)	(9)	(10)
Januari	-	-	-	-	375.000	1.500.000	500.000	-	791.667
Februari	-	-	-	-	375.000	1.500.000	500.000	-	791.667
Maret	-	-	-	-	375.000	1.500.000	500.000	-	791.667
April	-	-	-	-	375.000	1.500.000	500.000	-	791.667
Mei	-	-	-	-	375.000	1.500.000	500.000	-	791.667
Juni	-	-	-	-	375.000	1.500.000	500.000	-	791.667
Juli	-	-	-	-	375.000	1.500.000	500.000	-	791.667
Agustus	-	-	-	-	375.000	1.600.000	500.000	-	825.000
September	-	-	-	-	375.000	1.600.000	500.000	-	825.000
Oktober	-	-	-	-	375.000	1.600.000	500.000	-	825.000
Nopember	-	-	-	-	375.000	1.600.000	500.000	-	825.000
Desember	-	-	-	-	375.000	1.600.000	500.000	-	825.000
<b>Rata-rata</b>	-	-	-	-	375.000	1.541.667	500.000	-	805.556

**Tabel 2.3.27**  
**Harga Konsumen Perdesaan, Kelompok Perumahan, 2022**  
**Meja Kursi Makan, Kayu Jati (Rp/Set)**

Bulan	Lombok Barat	Lombok Tengah	Lombok Timur	Sumbawa	Dompu	Bima	Sumbawa Barat	Lombok Utara	NTB
(1)	(2)	(3)	(4)	(5)	(6)	(7)	(8)	(9)	(10)
Januari	–	2.500.000	–	–	3.250.000	3.000.000	4.150.000	–	3.225.000
Februari	–	2.500.000	–	–	3.250.000	3.000.000	4.250.000	–	3.250.000
Maret	–	2.500.000	–	–	3.250.000	3.000.000	4.250.000	–	3.250.000
April	–	2.500.000	–	–	3.250.000	3.000.000	4.250.000	–	3.250.000
Mei	–	2.500.000	–	–	3.250.000	3.000.000	4.250.000	–	3.250.000
Juni	–	2.500.000	–	–	3.250.000	3.000.000	4.250.000	–	3.250.000
Juli	–	2.500.000	–	–	3.250.000	3.000.000	4.250.000	–	3.250.000
Agustus	–	2.500.000	–	–	3.250.000	3.000.000	4.250.000	–	3.250.000
September	–	2.500.000	–	–	3.250.000	3.000.000	4.250.000	–	3.250.000
Oktober	–	2.500.000	–	–	3.250.000	3.000.000	4.250.000	–	3.250.000
Nopember	–	2.500.000	–	–	3.250.000	3.000.000	4.250.000	–	3.250.000
Desember	–	2.500.000	–	–	3.250.000	3.000.000	4.250.000	–	3.250.000
<b>Rata-rata</b>	–	2.500.000	–	–	3.250.000	3.000.000	4.241.667	–	3.247.917

**Tabel 2.3.28**  
**Harga Konsumen Perdesaan, Kelompok Perumahan, 2022**  
**Kasur, Kapuk No. 1 (Rp/Buah)**

Bulan	Lombok Barat	Lombok Tengah	Lombok Timur	Sumbawa	Dompu	Bima	Sumbawa Barat	Lombok Utara	NTB
(1)	(2)	(3)	(4)	(5)	(6)	(7)	(8)	(9)	(10)
Januari	-	-	-	-	400.000	375.000	600.000	500.000	468.750
Februari	-	-	-	-	400.000	375.000	600.000	500.000	468.750
Maret	-	-	-	-	400.000	375.000	600.000	500.000	468.750
April	-	-	-	-	400.000	375.000	600.000	500.000	468.750
Mei	-	-	-	-	400.000	375.000	600.000	500.000	468.750
Juni	-	-	-	-	400.000	375.000	600.000	500.000	468.750
Juli	-	-	-	-	400.000	375.000	600.000	500.000	468.750
Agustus	-	-	-	-	400.000	375.000	600.000	500.000	468.750
September	-	-	-	-	400.000	375.000	600.000	500.000	468.750
Oktober	-	-	-	-	400.000	375.000	600.000	500.000	468.750
Nopember	-	-	-	-	400.000	375.000	600.000	500.000	468.750
Desember	-	-	-	-	400.000	375.000	600.000	500.000	468.750
<b>Rata-rata</b>	-	-	-	-	400.000	375.000	600.000	500.000	468.750

**Tabel 2.3.29**  
**Harga Konsumen Perdesaan, Kelompok Perumahan, 2022**  
**Tikar Plastik, 2 x 1,5 m (Rp/Helai)**

Bulan	Lombok Barat	Lombok Tengah	Lombok Timur	Sumbawa	Dompu	Bima	Sumbawa Barat	Lombok Utara	NTB
(1)	(2)	(3)	(4)	(5)	(6)	(7)	(8)	(9)	(10)
Januari	50.000	46.000	36.000	45.000	50.000	50.000	75.000	40.000	49.000
Februari	50.000	46.000	36.000	50.000	50.000	50.000	75.000	40.000	49.625
Maret	50.000	46.000	38.333	50.000	50.000	50.000	40.000	40.000	45.542
April	35.000	46.000	37.500	50.000	50.000	50.000	40.000	40.000	43.563
Mei	35.000	46.000	37.500	50.000	50.000	50.000	40.000	31.000	42.438
Juni	35.000	46.000	37.500	50.000	50.000	50.000	40.000	35.000	42.938
Juli	35.000	46.000	36.500	50.000	50.000	50.000	40.000	35.000	42.813
Agustus	35.000	46.000	36.500	50.000	50.000	50.000	40.000	35.000	42.813
September	35.000	46.000	36.500	50.000	50.000	50.000	40.000	35.000	42.813
Oktober	35.000	46.000	37.500	50.000	50.000	50.000	40.000	35.000	42.938
Nopember	35.000	46.000	37.500	50.000	50.000	50.000	40.000	35.000	42.938
Desember	35.000	46.000	37.500	50.000	50.000	50.000	40.000	35.000	42.938
<b>Rata-rata</b>	38.750	46.000	37.069	49.583	50.000	50.000	45.833	36.333	44.196

**Tabel 2.3.30**  
**Harga Konsumen Perdesaan, Kelompok Perumahan, 2022**  
**Piring Makan, Polos, Duralex (Rp/Buah)**

Bulan	Lombok Barat	Lombok Tengah	Lombok Timur	Sumbawa	Dompu	Bima	Sumbawa Barat	Lombok Utara	NTB
(1)	(2)	(3)	(4)	(5)	(6)	(7)	(8)	(9)	(10)
Januari	13.000	5.000	–	8.000	11.500	12.500	10.000	6.667	9.524
Februari	13.000	5.000	–	8.000	11.500	12.500	10.000	6.667	9.524
Maret	13.000	5.000	–	8.000	11.500	12.500	10.000	6.667	9.524
April	13.000	5.000	–	8.000	11.500	12.500	10.000	6.667	9.524
Mei	13.000	5.000	–	8.000	11.500	12.500	10.000	6.667	9.524
Juni	11.500	5.000	–	8.000	11.500	12.500	10.000	6.667	9.310
Juli	11.500	5.000	–	8.000	11.500	12.500	10.000	6.667	9.310
Agustus	11.500	5.000	–	8.000	11.500	12.500	10.000	7.000	9.357
September	8.000	5.000	–	8.000	11.500	13.000	10.000	6.667	8.881
Oktober	8.000	5.000	–	8.000	11.500	13.000	10.000	7.000	8.929
Nopember	8.000	5.000	–	8.000	11.500	13.000	10.000	7.000	8.929
Desember	8.000	5.000	–	8.000	11.500	13.000	10.000	7.000	8.929
<b>Rata-rata</b>	10.958	5.000	–	8.000	11.500	12.667	10.000	6.778	9.272

**Tabel 2.4.1**  
**Harga Konsumen Perdesaan, Kelompok Sandang Pria, 2022**  
**Kemeja Panjang Sersin, Smart (Rp/Helai)**

Bulan	Lombok Barat	Lombok Tengah	Lombok Timur	Sumbawa	Dompu	Bima	Sumbawa Barat	Lombok Utara	NTB
(1)	(2)	(3)	(4)	(5)	(6)	(7)	(8)	(9)	(10)
Januari	105.000	152.500	–	–	115.000	130.000	–	–	125.625
Februari	105.000	152.500	–	–	115.000	130.000	–	–	125.625
Maret	105.000	152.500	–	–	115.000	130.000	–	–	125.625
April	115.000	157.500	–	–	115.000	150.000	–	–	134.375
Mei	115.000	157.500	–	–	115.000	150.000	–	–	134.375
Juni	112.500	157.500	–	–	115.000	150.000	–	–	133.750
Juli	112.500	157.500	–	–	117.500	150.000	–	–	134.375
Agustus	112.500	157.500	–	–	117.500	150.000	–	–	134.375
September	112.500	157.500	–	–	117.500	150.000	–	–	134.375
Oktober	112.500	157.500	–	–	115.000	150.000	–	–	133.750
Nopember	112.500	157.500	–	–	115.000	150.000	–	–	133.750
Desember	112.500	157.500	–	–	115.000	150.000	–	–	133.750
<b>Rata-rata</b>	111.042	156.250	–	–	115.625	145.000	–	–	131.979



**Tabel 2.4.2**  
**Harga Konsumen Perdesaan, Kelompok Sandang Pria, 2022**  
**Celana Panjang Sersin, Cardinal (Rp/Helai)**

Bulan	Lombok Barat	Lombok Tengah	Lombok Timur	Sumbawa	Dompu	Bima	Sumbawa Barat	Lombok Utara	NTB
(1)	(2)	(3)	(4)	(5)	(6)	(7)	(8)	(9)	(10)
Januari	–	203.950	–	150.000	210.000	130.000	170.000	95.000	159.825
Februari	–	203.950	–	150.000	320.000	130.000	170.000	95.000	178.158
Maret	–	203.950	–	150.000	320.000	130.000	175.000	95.000	178.992
April	100.000	203.950	–	150.000	320.000	150.000	175.000	95.000	170.564
Mei	100.000	203.950	–	150.000	320.000	150.000	175.000	95.000	170.564
Juni	100.000	203.950	–	150.000	320.000	150.000	175.000	95.000	170.564
Juli	100.000	203.950	–	150.000	320.000	150.000	175.000	172.500	181.636
Agustus	100.000	203.950	–	150.000	320.000	150.000	175.000	172.500	181.636
September	120.000	203.950	–	150.000	320.000	150.000	175.000	172.500	184.493
Oktober	120.000	203.950	–	150.000	320.000	150.000	175.000	172.500	184.493
Nopember	120.000	203.950	–	150.000	320.000	150.000	175.000	177.500	185.207
Desember	120.000	203.950	–	150.000	320.000	150.000	175.000	172.500	184.493
<b>Rata-rata</b>	108.889	203.950	–	150.000	310.833	145.000	174.167	134.167	177.552

**Tabel 2.4.3**  
**Harga Konsumen Perdesaan, Kelompok Sandang Pria, 2022**  
**Kaos Kutang/Singlet, GT Man (Rp/Helai)**

Bulan	Lombok Barat	Lombok Tengah	Lombok Timur	Sumbawa	Dompu	Bima	Sumbawa Barat	Lombok Utara	NTB
(1)	(2)	(3)	(4)	(5)	(6)	(7)	(8)	(9)	(10)
Januari	27.000	41.000	23.000	25.000	–	40.000	–	–	31.200
Februari	27.000	41.000	23.000	25.000	–	40.000	–	–	31.200
Maret	27.500	41.000	23.000	25.000	–	40.000	–	–	31.300
April	25.000	41.000	23.000	25.000	–	40.000	–	–	30.800
Mei	25.000	41.000	23.000	25.000	–	40.000	–	–	30.800
Juni	25.000	41.000	23.000	25.000	–	40.000	–	–	30.800
Juli	25.000	41.000	23.000	25.000	–	40.000	–	–	30.800
Agustus	25.000	41.000	23.000	25.000	–	40.000	–	30.000	30.667
September	20.000	41.000	23.000	27.000	–	40.000	–	30.000	30.167
Oktober	20.000	41.000	23.000	27.000	–	40.000	–	30.000	30.167
Nopember	20.000	41.000	23.000	27.000	–	40.000	–	30.000	30.167
Desember	20.000	41.000	23.000	27.000	–	40.000	–	30.000	30.167
<b>Rata-rata</b>	23.875	41.000	23.000	25.667	–	40.000	–	30.000	30.686

**Tabel 2.4.4**  
**Harga Konsumen Perdesaan, Kelompok Sandang Pria, 2022**  
**Sarung, Katun (Rp/Helai)**

Bulan	Lombok Barat	Lombok Tengah	Lombok Timur	Sumbawa	Dompu	Bima	Sumbawa Barat	Lombok Utara	NTB
(1)	(2)	(3)	(4)	(5)	(6)	(7)	(8)	(9)	(10)
Januari	80.000	57.000	80.000	67.500	–	65.000	52.500	–	67.000
Februari	80.000	57.000	80.000	67.500	–	65.000	52.500	–	67.000
Maret	80.000	57.000	78.333	67.500	–	65.000	57.500	–	67.556
April	75.000	57.000	70.000	67.500	–	65.000	60.000	–	65.750
Mei	75.000	60.000	70.000	67.500	–	65.000	57.500	–	65.833
Juni	73.500	60.000	70.000	67.500	–	65.000	57.500	140.000	76.214
Juli	73.500	60.000	70.000	67.500	–	65.000	57.500	140.000	76.214
Agustus	73.500	60.000	70.000	67.500	–	65.000	57.500	145.000	76.929
September	70.000	60.000	70.000	67.500	–	65.000	57.500	145.000	76.429
Oktober	70.000	60.000	70.000	67.500	–	65.000	57.500	145.000	76.429
Nopember	70.000	60.000	70.000	67.500	–	65.000	57.500	145.000	76.429
Desember	70.000	60.000	70.000	67.500	–	65.000	57.500	145.000	76.429
<b>Rata-rata</b>	74.208	59.000	72.361	67.500	–	65.000	56.875	143.571	72.351

**Tabel 2.4.5**  
**Harga Konsumen Perdesaan, Kelompok Sandang Pria, 2022**  
**Kain Sarung Wanita (Rp/Helai)**

Bulan	Lombok Barat	Lombok Tengah	Lombok Timur	Sumbawa	Dompu	Bima	Sumbawa Barat	Lombok Utara	NTB
(1)	(2)	(3)	(4)	(5)	(6)	(7)	(8)	(9)	(10)
Januari	–	40.000	–	–	50.000	–	70.000	–	53.333
Februari	–	40.000	–	–	50.000	–	70.000	–	53.333
Maret	–	40.000	–	–	55.000	–	70.000	–	55.000
April	–	40.000	–	–	55.000	–	70.000	–	55.000
Mei	–	40.000	–	–	55.000	–	70.000	–	55.000
Juni	–	40.000	–	–	55.000	–	70.000	–	55.000
Juli	–	40.000	–	–	55.000	–	70.000	–	55.000
Agustus	–	40.000	–	–	55.000	–	70.000	–	55.000
September	–	40.000	–	–	55.000	–	70.000	–	55.000
Oktober	–	40.000	–	–	55.000	–	70.000	–	55.000
Nopember	–	40.000	–	–	55.000	–	70.000	–	55.000
Desember	–	40.000	–	–	55.000	–	70.000	–	55.000
<b>Rata-rata</b>	–	40.000	–	–	54.167	–	70.000	–	54.722

**Tabel 2.4.6**  
**Harga Konsumen Perdesaan, Kelompok Sandang Pria, 2022**  
**Peci/Kopiah, 555 (Rp/Buah)**

Bulan	Lombok Barat	Lombok Tengah	Lombok Timur	Sumbawa	Dompu	Bima	Sumbawa Barat	Lombok Utara	NTB
(1)	(2)	(3)	(4)	(5)	(6)	(7)	(8)	(9)	(10)
Januari	45.000	37.500	–	–	–	50.000	–	–	44.167
Februari	45.000	37.500	–	–	–	50.000	–	–	44.167
Maret	45.000	37.500	–	–	–	50.000	–	–	44.167
April	50.000	37.500	–	–	–	50.000	–	–	45.833
Mei	45.000	37.500	–	–	–	50.000	–	–	44.167
Juni	45.000	37.500	–	–	–	50.000	–	–	44.167
Juli	45.000	37.500	–	–	–	50.000	–	–	44.167
Agustus	45.000	37.500	–	–	–	50.000	–	–	44.167
September	42.500	37.500	–	–	–	50.000	–	–	43.333
Oktober	42.500	37.500	–	–	–	50.000	–	–	43.333
Nopember	42.500	37.500	–	–	–	50.000	–	–	43.333
Desember	42.500	37.500	–	–	–	50.000	–	–	43.333
<b>Rata-rata</b>	44.583	37.500	–	–	–	50.000	–	–	44.028

**Tabel 2.4.7**  
**Harga Konsumen Perdesaan, Kelompok Sandang Pria, 2022**  
**Kaos Kaki Dewasa, Mundo (Rp/Pasang)**

Bulan	Lombok Barat	Lombok Tengah	Lombok Timur	Sumbawa	Dompu	Bima	Sumbawa Barat	Lombok Utara	NTB
(1)	(2)	(3)	(4)	(5)	(6)	(7)	(8)	(9)	(10)
Januari	15.167	13.000	8.000	–	–	25.000	10.000	–	14.233
Februari	15.167	13.000	8.000	–	–	25.000	10.000	–	14.233
Maret	15.167	13.000	8.000	–	–	25.000	10.000	–	14.233
April	15.167	13.000	8.000	–	–	25.000	10.000	–	14.233
Mei	15.167	13.000	8.000	–	–	25.000	10.000	–	14.233
Juni	14.167	13.000	8.000	–	–	25.000	10.000	–	14.033
Juli	14.167	13.000	8.000	–	–	25.000	10.000	–	14.033
Agustus	14.167	13.000	8.000	–	–	25.000	10.000	–	14.033
September	13.167	13.000	8.000	–	–	25.000	10.000	–	13.833
Oktober	13.167	13.000	8.000	–	–	25.000	–	–	14.792
Nopember	14.167	13.000	8.000	–	–	25.000	–	30.000	18.033
Desember	14.167	13.000	8.000	–	–	25.000	–	30.000	18.033
<b>Rata-rata</b>	14.417	13.000	8.000	–	–	25.000	10.000	30.000	14.830

**Tabel 2.4.8**  
**Harga Konsumen Perdesaan, Kelompok Sandang Pria, 2022**  
**Celana Dalam, GT Man (Rp/Helai)**

Bulan	Lombok Barat	Lombok Tengah	Lombok Timur	Sumbawa	Dompu	Bima	Sumbawa Barat	Lombok Utara	NTB
(1)	(2)	(3)	(4)	(5)	(6)	(7)	(8)	(9)	(10)
Januari	26.500	21.500	–	25.000	25.000	32.000	24.000	15.000	24.143
Februari	26.500	21.500	–	25.000	25.000	32.000	24.000	16.000	24.286
Maret	26.500	21.500	–	25.000	25.000	32.000	25.000	16.000	24.429
April	25.833	21.500	–	25.000	25.000	32.000	25.000	16.000	24.333
Mei	25.833	21.500	–	25.000	25.000	32.000	25.000	15.500	24.262
Juni	24.833	21.500	–	25.000	25.000	32.000	25.000	15.500	24.119
Juli	26.333	21.500	–	25.000	25.000	30.000	25.000	15.500	24.048
Agustus	26.333	21.500	–	25.000	25.000	30.000	25.000	15.500	24.048
September	25.333	21.500	–	27.000	25.000	30.000	25.000	16.000	24.262
Oktober	25.333	21.500	–	27.000	25.000	30.000	25.000	16.000	24.262
Nopember	25.333	21.500	–	27.000	25.000	30.000	25.000	15.500	24.190
Desember	25.333	21.500	–	27.000	25.000	30.000	25.000	15.500	24.190
<b>Rata-rata</b>	25.833	21.500	–	25.667	25.000	31.000	24.833	15.667	24.214

**Tabel 2.4.9**  
**Harga Konsumen Perdesaan, Kelompok Sandang Pria, 2022**  
**Baju Koko, Atlas (Rp/Helai)**

Bulan	Lombok Barat	Lombok Tengah	Lombok Timur	Sumbawa	Dompu	Bima	Sumbawa Barat	Lombok Utara	NTB
(1)	(2)	(3)	(4)	(5)	(6)	(7)	(8)	(9)	(10)
Januari	82.500	92.500	–	175.000	160.000	–	135.000	–	129.000
Februari	82.500	92.500	–	175.000	160.000	–	135.000	–	129.000
Maret	82.500	92.500	–	175.000	160.000	–	135.000	–	129.000
April	97.500	92.500	–	175.000	160.000	–	135.000	–	132.000
Mei	92.500	92.500	–	175.000	160.000	–	135.000	60.000	119.167
Juni	92.500	92.500	–	175.000	160.000	–	135.000	60.000	119.167
Juli	92.500	92.500	–	175.000	160.000	–	135.000	60.000	119.167
Agustus	97.500	92.500	–	175.000	160.000	–	135.000	65.000	120.833
September	118.333	92.500	–	175.000	160.000	–	135.000	70.000	125.139
Oktober	118.333	92.500	–	175.000	160.000	–	135.000	70.000	125.139
Nopember	118.333	92.500	–	175.000	160.000	–	135.000	65.000	124.306
Desember	118.333	92.500	–	175.000	160.000	–	135.000	65.000	124.306
<b>Rata-rata</b>	99.444	92.500	–	175.000	160.000	–	135.000	64.375	124.685



**Tabel 2.4.10**  
**Harga Konsumen Perdesaan, Kelompok Sandang Wanita, 2022**  
**Batik (Kain Panjang), Gajah Mas (Rp/Helai)**

Bulan	Lombok Barat	Lombok Tengah	Lombok Timur	Sumbawa	Dompu	Bima	Sumbawa Barat	Lombok Utara	NTB
(1)	(2)	(3)	(4)	(5)	(6)	(7)	(8)	(9)	(10)
Januari	70.000	90.000	–	–	50.000	70.000	50.000	–	66.000
Februari	70.000	90.000	–	–	52.500	70.000	50.000	–	66.500
Maret	70.000	90.000	–	–	52.500	70.000	50.000	–	66.500
April	70.000	90.000	–	–	52.500	70.000	50.000	–	66.500
Mei	70.000	90.000	–	–	52.500	70.000	50.000	–	66.500
Juni	70.000	90.000	–	–	52.500	70.000	50.000	–	66.500
Juli	70.000	90.000	–	–	52.500	70.000	50.000	–	66.500
Agustus	70.000	90.000	–	–	52.500	70.000	50.000	–	66.500
September	70.000	90.000	–	–	52.500	70.000	50.000	–	66.500
Oktober	70.000	90.000	–	–	52.500	70.000	50.000	–	66.500
Nopember	70.000	90.000	–	–	52.500	70.000	50.000	–	66.500
Desember	70.000	90.000	–	–	52.500	70.000	50.000	–	66.500
<b>Rata-rata</b>	70.000	90.000	–	–	52.292	70.000	50.000	–	66.458

**Tabel 2.4.11**  
**Harga Konsumen Perdesaan, Kelompok Sandang Wanita, 2022**  
**Rok Dalam, Katun (Rp/Helai)**

Bulan	Lombok Barat	Lombok Tengah	Lombok Timur	Sumbawa	Dompu	Bima	Sumbawa Barat	Lombok Utara	NTB
(1)	(2)	(3)	(4)	(5)	(6)	(7)	(8)	(9)	(10)
Januari	25.000	29.000	18.000	45.000	30.000	35.000	55.000	23.000	32.500
Februari	25.000	29.000	18.000	45.000	37.500	35.000	55.000	25.000	33.688
Maret	25.000	29.000	18.000	45.000	40.000	35.000	55.000	25.000	34.000
April	25.000	29.000	18.000	45.000	40.000	35.000	55.000	25.000	34.000
Mei	28.000	29.000	18.000	45.000	40.000	35.000	55.000	25.000	34.375
Juni	26.000	29.000	18.000	45.000	40.000	35.000	55.000	25.000	34.125
Juli	26.000	29.000	18.000	45.000	40.000	35.000	55.000	25.000	34.125
Agustus	26.000	29.000	18.000	45.000	40.000	35.000	55.000	45.000	36.625
September	24.667	29.000	18.000	45.000	40.000	35.000	55.000	47.500	36.771
Oktober	24.667	29.000	18.000	45.000	40.000	36.000	55.000	47.500	36.896
Nopember	24.667	29.000	18.000	45.000	40.000	36.000	55.000	47.500	36.896
Desember	24.667	29.000	18.000	45.000	40.000	36.000	55.000	45.000	36.583
<b>Rata-rata</b>	25.389	29.000	18.000	45.000	38.958	35.250	55.000	33.792	35.049

**Tabel 2.4.12**  
**Harga Konsumen Perdesaan, Kelompok Sandang Wanita, 2022**  
**Blus, Tissue (Rp/Helai)**

Bulan	Lombok Barat	Lombok Tengah	Lombok Timur	Sumbawa	Dompu	Bima	Sumbawa Barat	Lombok Utara	NTB
(1)	(2)	(3)	(4)	(5)	(6)	(7)	(8)	(9)	(10)
Januari	–	50.000	–	150.000	–	60.000	125.000	–	96.250
Februari	–	50.000	–	150.000	–	60.000	125.000	–	96.250
Maret	–	50.000	–	150.000	–	60.000	125.000	–	96.250
April	–	50.000	–	150.000	–	60.000	125.000	–	96.250
Mei	–	50.000	–	150.000	–	60.000	125.000	–	96.250
Juni	–	50.000	–	150.000	–	60.000	125.000	–	96.250
Juli	–	50.000	–	150.000	–	60.000	125.000	–	96.250
Agustus	–	50.000	–	150.000	–	60.000	125.000	–	96.250
September	–	50.000	–	160.000	–	60.000	125.000	–	98.750
Oktober	–	50.000	–	160.000	–	60.000	125.000	–	98.750
Nopember	–	50.000	–	160.000	–	60.000	125.000	–	98.750
Desember	–	50.000	–	160.000	–	60.000	125.000	–	98.750
<b>Rata-rata</b>	–	50.000	–	153.333	–	60.000	125.000	–	97.083

**Tabel 2.4.13**  
**Harga Konsumen Perdesaan, Kelompok Sandang Wanita, 2022**  
**Daster (Rp/Helai)**

Bulan	Lombok Barat	Lombok Tengah	Lombok Timur	Sumbawa	Dompu	Bima	Sumbawa Barat	Lombok Utara	NTB
(1)	(2)	(3)	(4)	(5)	(6)	(7)	(8)	(9)	(10)
Januari	–	85.000	80.000	70.000	80.000	87.000	77.500	–	79.917
Februari	–	85.000	80.000	65.000	80.000	87.000	77.500	–	79.083
Maret	–	85.000	80.000	110.000	72.500	87.000	77.500	–	85.333
April	55.000	85.000	80.000	110.000	72.500	90.000	77.500	–	81.429
Mei	55.000	85.000	80.000	110.000	72.500	90.000	77.500	–	81.429
Juni	46.000	85.000	80.000	110.000	75.000	90.000	77.500	85.000	81.063
Juli	46.000	85.000	75.000	110.000	75.000	90.000	77.500	85.000	80.438
Agustus	46.000	85.000	75.000	100.000	75.000	90.000	77.500	90.000	79.813
September	55.500	85.000	75.000	100.000	75.000	90.000	77.500	95.000	81.625
Oktober	55.500	85.000	70.000	100.000	72.500	90.000	67.500	95.000	79.438
Nopember	55.500	85.000	70.000	100.000	72.500	90.000	67.500	95.000	79.438
Desember	55.500	85.000	70.000	100.000	72.500	90.000	67.500	94.000	79.313
<b>Rata-rata</b>	52.222	85.000	76.250	98.750	74.583	89.250	75.000	91.286	80.693

**Tabel 2.4.14**  
**Harga Konsumen Perdesaan, Kelompok Sandang Wanita, 2022**  
**Pembalut Wanita, Laurier (Rp/Kemas = 10 Buah)**

Bulan	Lombok Barat	Lombok Tengah	Lombok Timur	Sumbawa	Dompu	Bima	Sumbawa Barat	Lombok Utara	NTB
(1)	(2)	(3)	(4)	(5)	(6)	(7)	(8)	(9)	(10)
Januari	9.000	4.875	6.000	15.000	8.000	8.250	11.250	5.000	8.422
Februari	9.000	4.875	6.000	15.000	8.000	8.250	11.250	5.000	8.422
Maret	9.000	4.875	6.000	15.000	8.000	8.250	11.250	5.000	8.422
April	9.000	4.875	6.000	15.000	8.000	8.250	11.250	5.000	8.422
Mei	9.500	4.875	6.000	15.000	8.000	8.250	11.250	5.000	8.484
Juni	9.500	4.875	6.000	15.000	8.000	8.250	11.250	5.000	8.484
Juli	9.667	4.875	6.000	15.000	8.000	8.250	11.250	5.000	8.505
Agustus	9.667	4.875	6.000	15.000	8.000	6.000	11.250	5.000	8.224
September	10.333	4.875	6.000	15.000	8.000	6.000	11.250	5.000	8.307
Oktober	10.667	4.875	6.000	15.000	8.000	6.000	11.250	5.000	8.349
Nopember	11.333	4.875	6.000	15.000	8.000	6.000	11.250	5.000	8.432
Desember	11.333	4.875	6.000	15.000	8.000	6.000	11.250	5.000	8.432
<b>Rata-rata</b>	9.833	4.875	6.000	15.000	8.000	7.313	11.250	5.000	8.409

**Tabel 2.4.15**  
**Harga Konsumen Perdesaan, Kelompok Sandang Anak, 2022**  
**Kemeja Pendek Sersin (Rp/Helai)**

Bulan	Lombok Barat	Lombok Tengah	Lombok Timur	Sumbawa	Dompu	Bima	Sumbawa Barat	Lombok Utara	NTB
(1)	(2)	(3)	(4)	(5)	(6)	(7)	(8)	(9)	(10)
Januari	–	130.500	70.000	130.000	–	120.000	–	–	112.625
Februari	–	130.500	70.000	130.000	–	120.000	–	–	112.625
Maret	–	130.500	70.000	130.000	–	120.000	–	–	112.625
April	75.000	130.500	70.000	130.000	–	120.000	–	–	105.100
Mei	75.000	130.500	70.000	130.000	–	120.000	–	–	105.100
Juni	75.000	130.500	70.000	130.000	–	120.000	–	–	105.100
Juli	75.000	130.500	70.000	130.000	–	120.000	–	–	105.100
Agustus	75.000	130.500	70.000	130.000	–	120.000	–	–	105.100
September	75.000	130.500	70.000	130.000	–	120.000	–	–	105.100
Oktober	75.000	130.500	70.000	130.000	–	120.000	–	–	105.100
Nopember	75.000	130.500	70.000	130.000	–	120.000	–	–	105.100
Desember	75.000	130.500	70.000	130.000	–	120.000	–	–	105.100
<b>Rata-rata</b>	75.000	130.500	70.000	130.000	–	120.000	–	–	106.981

**Tabel 2.4.16**  
**Harga Konsumen Perdesaan, Kelompok Sandang Anak, 2022**  
**Celana Pendek, Katun (Rp/Helai)**

Bulan	Lombok Barat	Lombok Tengah	Lombok Timur	Sumbawa	Dompu	Bima	Sumbawa Barat	Lombok Utara	NTB
(1)	(2)	(3)	(4)	(5)	(6)	(7)	(8)	(9)	(10)
Januari	–	130.500	60.000	85.000	65.000	42.000	130.000	–	85.417
Februari	–	130.500	60.000	85.000	65.000	42.000	130.000	–	85.417
Maret	–	130.500	60.000	85.000	60.000	42.000	130.000	–	84.583
April	–	130.500	60.000	85.000	60.000	45.000	130.000	–	85.083
Mei	–	130.500	60.000	85.000	60.000	45.000	130.000	–	85.083
Juni	–	130.500	60.000	85.000	60.000	45.000	130.000	–	85.083
Juli	–	130.500	60.000	85.000	60.000	45.000	130.000	–	85.083
Agustus	–	130.500	60.000	85.000	60.000	45.000	130.000	–	85.083
September	56.000	130.500	60.000	85.000	60.000	45.000	130.000	–	80.929
Oktober	56.000	130.500	60.000	85.000	60.000	45.000	130.000	–	80.929
Nopember	56.000	130.500	60.000	90.000	60.000	45.000	130.000	–	81.643
Desember	56.000	130.500	60.000	90.000	60.000	45.000	130.000	65.000	79.563
<b>Rata-rata</b>	56.000	130.500	60.000	85.833	60.833	44.250	130.000	65.000	83.658

**Tabel 2.4.17**  
**Harga Konsumen Perdesaan, Kelompok Sandang Anak, 2022**  
**Rok Terusan, Poplin (Rp/Helai)**

Bulan	Lombok Barat	Lombok Tengah	Lombok Timur	Sumbawa	Dompu	Bima	Sumbawa Barat	Lombok Utara	NTB
(1)	(2)	(3)	(4)	(5)	(6)	(7)	(8)	(9)	(10)
Januari	-	-	-	-	70.000	-	110.000	-	90.000
Februari	-	-	-	-	70.000	-	110.000	-	90.000
Maret	-	-	-	-	70.000	-	110.000	-	90.000
April	-	-	-	-	70.000	-	110.000	-	90.000
Mei	-	-	-	-	70.000	-	110.000	-	90.000
Juni	-	-	-	-	70.000	-	110.000	-	90.000
Juli	-	-	-	-	70.000	-	110.000	-	90.000
Agustus	-	-	-	-	70.000	-	110.000	-	90.000
September	-	-	-	-	70.000	-	110.000	-	90.000
Oktober	-	-	-	-	70.000	-	110.000	-	90.000
Nopember	-	-	-	-	70.000	-	110.000	-	90.000
Desember	-	-	-	-	70.000	-	110.000	-	90.000
<b>Rata-rata</b>	-	-	-	-	70.000	-	110.000	-	90.000



**Tabel 2.4.18**  
**Harga Konsumen Perdesaan, Kelompok Sandang Anak, 2022**  
**Sandal Jepit Karet, Swallow (Rp/Pasang)**

Bulan	Lombok Barat	Lombok Tengah	Lombok Timur	Sumbawa	Dompu	Bima	Sumbawa Barat	Lombok Utara	NTB
(1)	(2)	(3)	(4)	(5)	(6)	(7)	(8)	(9)	(10)
Januari	–	9.000	–	10.000	–	15.000	–	8.000	10.500
Februari	–	9.000	–	10.000	–	15.000	–	9.000	10.750
Maret	12.000	9.000	10.000	10.000	–	15.000	–	10.000	11.000
April	12.000	9.000	10.000	10.000	–	15.000	–	10.000	11.000
Mei	12.000	9.000	10.000	10.000	–	15.000	–	10.000	11.000
Juni	12.000	9.000	10.000	10.000	–	15.000	–	10.000	11.000
Juli	18.000	9.000	10.000	10.000	–	15.000	–	10.000	12.000
Agustus	18.000	9.000	10.000	10.000	–	15.000	–	10.000	12.000
September	19.000	9.000	10.000	10.000	–	15.000	–	10.000	12.167
Oktober	19.000	9.000	10.000	10.000	–	15.000	–	10.000	12.167
Nopember	19.000	9.000	10.000	10.000	–	15.000	–	10.000	12.167
Desember	19.000	9.000	10.000	10.000	–	15.000	–	10.000	12.167
<b>Rata-rata</b>	16.000	9.000	10.000	10.000	–	15.000	–	9.750	11.493

**Tabel 2.4.19**  
**Harga Konsumen Perdesaan, Kelompok Sandang Anak, 2022**  
**Baju Kaos Pria (Rp/Helai)**

Bulan	Lombok Barat	Lombok Tengah	Lombok Timur	Sumbawa	Dompu	Bima	Sumbawa Barat	Lombok Utara	NTB
(1)	(2)	(3)	(4)	(5)	(6)	(7)	(8)	(9)	(10)
Januari	–	59.250	48.750	53.333	35.000	65.000	41.750	–	50.514
Februari	–	59.250	48.750	53.333	35.000	65.000	41.750	–	50.514
Maret	–	59.250	50.833	53.333	35.000	65.000	48.750	–	52.028
April	50.000	59.250	48.333	53.333	35.000	65.000	48.750	–	51.381
Mei	50.000	59.250	48.333	53.333	35.000	65.000	48.750	–	51.381
Juni	40.000	59.250	48.333	53.333	35.000	65.000	48.750	–	49.952
Juli	40.000	59.250	48.333	53.333	35.000	65.000	48.750	–	49.952
Agustus	40.000	59.250	51.667	53.333	35.000	65.000	48.750	–	50.429
September	47.000	59.250	51.667	53.333	35.000	65.000	48.750	–	51.429
Oktober	47.000	59.250	51.667	56.667	35.000	65.000	48.750	–	51.905
Nopember	47.000	59.250	51.667	58.333	35.000	65.000	48.750	–	52.143
Desember	47.000	59.250	51.667	58.333	35.000	60.000	48.750	–	51.429
<b>Rata-rata</b>	45.333	59.250	50.000	54.444	35.000	64.583	47.583	–	51.088

**Tabel 2.4.20**  
**Harga Konsumen Perdesaan, Kelompok Sandang Anak, 2022**  
**Kaos Kaki, Lotto (Rp/Pasang)**

Bulan	Lombok Barat	Lombok Tengah	Lombok Timur	Sumbawa	Dompu	Bima	Sumbawa Barat	Lombok Utara	NTB
(1)	(2)	(3)	(4)	(5)	(6)	(7)	(8)	(9)	(10)
Januari	17.500	6.250	–	–	10.000	–	–	–	11.250
Februari	17.500	6.250	–	–	10.000	–	–	–	11.250
Maret	17.500	6.250	–	–	10.000	–	–	–	11.250
April	13.750	6.250	–	–	10.000	–	–	–	10.000
Mei	13.750	6.250	–	–	10.000	–	–	10.000	10.000
Juni	13.750	6.250	–	–	10.000	–	–	8.000	9.500
Juli	13.750	6.250	–	–	10.000	–	–	11.500	10.375
Agustus	13.750	6.250	–	–	10.000	–	–	11.500	10.375
September	8.000	6.250	–	–	10.000	–	–	11.500	8.938
Oktober	8.000	6.250	–	–	10.000	–	–	11.500	8.938
Nopember	8.000	6.250	–	–	10.000	–	–	11.500	8.938
Desember	8.000	6.250	–	–	10.000	–	–	11.500	8.938
<b>Rata-rata</b>	12.771	6.250	–	–	10.000	–	–	10.875	9.979

**Tabel 2.4.21**  
**Harga Konsumen Perdesaan, Kelompok Sandang Lainnya, 2022**  
**Emas Perhiasan, 22 Karat (Rp/Gram)**

Bulan	Lombok Barat	Lombok Tengah	Lombok Timur	Sumbawa	Dompu	Bima	Sumbawa Barat	Lombok Utara	NTB
(1)	(2)	(3)	(4)	(5)	(6)	(7)	(8)	(9)	(10)
Januari	823.333	831.667	720.000	670.000	700.000	–	915.000	800.000	780.000
Februari	830.000	845.000	761.667	670.000	655.000	–	915.000	800.000	782.381
Maret	830.000	868.333	766.667	670.000	640.000	–	915.000	800.000	784.286
April	808.333	868.333	835.000	670.000	650.000	–	915.000	860.000	800.952
Mei	850.000	880.000	840.000	670.000	650.000	–	915.000	860.000	809.286
Juni	856.667	870.000	840.000	670.000	645.000	–	927.500	860.000	809.881
Juli	823.333	870.000	861.667	670.000	645.000	–	927.500	860.000	808.214
Agustus	830.667	870.000	863.333	670.000	653.000	–	927.500	830.000	806.357
September	830.000	870.000	863.333	670.000	650.000	–	927.500	830.000	805.833
Oktober	813.333	851.667	863.333	670.000	688.000	–	927.500	830.000	806.262
Nopember	823.333	863.333	863.333	670.000	670.000	–	927.500	830.000	806.786
Desember	848.333	876.667	868.333	670.000	670.000	–	927.500	830.000	812.976
<b>Rata-rata</b>	830.611	863.750	828.889	670.000	659.667	–	922.292	832.500	801.101

**Tabel 2.4.22**  
**Harga Konsumen Perdesaan, Kelompok Sandang Lainnya, 2022**  
**Tarif Jahit Pakaian, Celana Panjang Pria (Rp/Helai)**

Bulan	Lombok Barat	Lombok Tengah	Lombok Timur	Sumbawa	Dompu	Bima	Sumbawa Barat	Lombok Utara	NTB
(1)	(2)	(3)	(4)	(5)	(6)	(7)	(8)	(9)	(10)
Januari	83.333	105.000	75.000	125.000	130.000	125.000	145.000	75.000	107.917
Februari	85.000	105.000	75.000	125.000	130.000	125.000	145.000	75.000	108.125
Maret	85.000	105.000	50.000	125.000	130.000	125.000	145.000	75.000	105.000
April	83.333	105.000	50.000	125.000	130.000	125.000	145.000	75.000	104.792
Mei	83.333	105.000	50.000	125.000	130.000	125.000	145.000	75.000	104.792
Juni	83.333	105.000	50.000	125.000	130.000	125.000	145.000	75.000	104.792
Juli	83.333	105.000	60.000	125.000	130.000	125.000	145.000	75.000	106.042
Agustus	83.333	105.000	60.000	125.000	130.000	125.000	145.000	75.000	106.042
September	90.000	105.000	60.000	125.000	130.000	125.000	145.000	77.500	107.188
Oktober	90.000	105.000	60.000	125.000	130.000	125.000	145.000	77.500	107.188
Nopember	90.000	105.000	60.000	125.000	130.000	125.000	145.000	77.500	107.188
Desember	90.000	105.000	60.000	125.000	130.000	125.000	145.000	75.000	106.875
<b>Rata-rata</b>	85.833	105.000	59.167	125.000	130.000	125.000	145.000	75.625	106.328

**Tabel 2.4.23**  
**Harga Konsumen Perdesaan, Kelompok Sandang Lainnya, 2022**  
**Tarif Jahit Pakaian, Kebaya (Rp/Helai)**

Bulan	Lombok Barat	Lombok Tengah	Lombok Timur	Sumbawa	Dompu	Bima	Sumbawa Barat	Lombok Utara	NTB
(1)	(2)	(3)	(4)	(5)	(6)	(7)	(8)	(9)	(10)
Januari	85.000	110.000	92.500	150.000	150.000	120.000	200.000	70.000	122.188
Februari	87.500	110.000	92.500	150.000	150.000	120.000	200.000	70.000	122.500
Maret	87.500	110.000	75.000	150.000	150.000	120.000	200.000	70.000	120.313
April	80.000	110.000	75.000	150.000	150.000	120.000	200.000	70.000	119.375
Mei	80.000	110.000	75.000	150.000	150.000	120.000	200.000	70.000	119.375
Juni	80.000	110.000	75.000	150.000	150.000	120.000	200.000	70.000	119.375
Juli	80.000	110.000	75.000	150.000	150.000	120.000	200.000	70.000	119.375
Agustus	80.000	110.000	75.000	150.000	150.000	120.000	200.000	70.000	119.375
September	112.500	110.000	75.000	150.000	150.000	120.000	200.000	72.500	123.750
Oktober	112.500	110.000	75.000	150.000	150.000	130.000	200.000	72.500	125.000
Nopember	112.500	110.000	75.000	150.000	150.000	130.000	200.000	72.500	125.000
Desember	112.500	110.000	75.000	150.000	150.000	130.000	200.000	70.000	124.688
<b>Rata-rata</b>	92.500	110.000	77.917	150.000	150.000	122.500	200.000	70.625	121.693

**Tabel 2.4.24**  
**Harga Konsumen Perdesaan, Kelompok Sandang Lainnya, 2022**  
**Tarif Jahit Pakaian, Baju Anak (Rp/Helai)**

Bulan	Lombok Barat	Lombok Tengah	Lombok Timur	Sumbawa	Dompu	Bima	Sumbawa Barat	Lombok Utara	NTB
(1)	(2)	(3)	(4)	(5)	(6)	(7)	(8)	(9)	(10)
Januari	–	46.667	60.000	30.000	90.000	–	60.000	55.000	56.944
Februari	–	46.667	60.000	30.000	90.000	–	60.000	55.000	56.944
Maret	–	46.667	40.000	30.000	90.000	–	60.000	55.000	53.611
April	–	46.667	40.000	30.000	90.000	–	60.000	55.000	53.611
Mei	–	46.667	40.000	30.000	90.000	–	60.000	55.000	53.611
Juni	–	46.667	40.000	30.000	90.000	–	60.000	57.500	54.028
Juli	–	46.667	50.000	30.000	90.000	–	60.000	60.000	56.111
Agustus	–	46.667	50.000	30.000	90.000	–	60.000	57.500	55.694
September	55.000	46.667	50.000	30.000	90.000	–	65.000	60.000	56.667
Oktober	55.000	46.667	50.000	30.000	90.000	–	65.000	60.000	56.667
Nopember	55.000	46.667	50.000	30.000	90.000	–	65.000	62.500	57.024
Desember	55.000	46.667	50.000	30.000	90.000	–	65.000	57.500	56.310
<b>Rata-rata</b>	55.000	46.667	48.333	30.000	90.000	–	61.667	57.500	55.602

**Tabel 2.5.1**  
**Harga Konsumen Perdesaan, Kelompok Kesehatan, 2022**  
**Tarif Dokter Umum, Dengan Obat (Rp/Kali/Pasien)**

Bulan	Lombok Barat	Lombok Tengah	Lombok Timur	Sumbawa	Dompu	Bima	Sumbawa Barat	Lombok Utara	NTB
(1)	(2)	(3)	(4)	(5)	(6)	(7)	(8)	(9)	(10)
Januari	73.333	56.667	75.000	100.000	75.000	65.000	100.000	75.000	77.500
Februari	73.333	56.667	75.000	100.000	75.000	65.000	100.000	75.000	77.500
Maret	73.333	56.667	75.000	100.000	85.000	65.000	100.000	75.000	78.750
April	70.000	56.667	75.000	100.000	85.000	65.000	100.000	75.000	78.333
Mei	70.000	56.667	75.000	100.000	85.000	65.000	100.000	75.000	78.333
Juni	70.000	56.667	75.000	100.000	85.000	65.000	100.000	75.000	78.333
Juli	70.000	56.667	75.000	100.000	87.500	65.000	100.000	80.000	79.271
Agustus	70.000	56.667	75.000	100.000	87.500	65.000	100.000	75.000	78.646
September	70.000	56.667	75.000	100.000	87.500	65.000	100.000	80.000	79.271
Oktober	70.000	56.667	75.000	100.000	87.500	65.000	100.000	80.000	79.271
Nopember	70.000	56.667	75.000	100.000	87.500	65.000	100.000	80.000	79.271
Desember	70.000	56.667	75.000	100.000	90.000	65.000	100.000	80.000	79.583
<b>Rata-rata</b>	70.833	56.667	75.000	100.000	84.792	65.000	100.000	77.083	78.672



**Tabel 2.5.2**  
**Harga Konsumen Perdesaan, Kelompok Kesehatan, 2022**  
**Tarif Dokter Umum, Tanpa Obat (Rp/Kali/Pasien)**

Bulan	Lombok Barat	Lombok Tengah	Lombok Timur	Sumbawa	Dompu	Bima	Sumbawa Barat	Lombok Utara	NTB
(1)	(2)	(3)	(4)	(5)	(6)	(7)	(8)	(9)	(10)
Januari	–	40.000	50.000	50.000	–	–	65.000	50.000	51.000
Februari	–	40.000	50.000	50.000	–	–	65.000	50.000	51.000
Maret	–	40.000	50.000	50.000	–	–	65.000	50.000	51.000
April	–	40.000	50.000	50.000	–	–	65.000	50.000	51.000
Mei	–	40.000	50.000	50.000	–	–	65.000	50.000	51.000
Juni	–	40.000	50.000	50.000	–	–	65.000	50.000	51.000
Juli	–	40.000	50.000	50.000	–	–	65.000	50.000	51.000
Agustus	–	40.000	50.000	50.000	–	–	65.000	50.000	51.000
September	50.000	40.000	50.000	50.000	–	–	65.000	50.000	50.833
Oktober	50.000	40.000	50.000	50.000	–	–	65.000	50.000	50.833
Nopember	50.000	40.000	50.000	50.000	–	–	65.000	50.000	50.833
Desember	50.000	40.000	50.000	50.000	–	–	65.000	50.000	50.833
<b>Rata-rata</b>	50.000	40.000	50.000	50.000	–	–	65.000	50.000	50.944

**Tabel 2.5.3**  
**Harga Konsumen Perdesaan, Kelompok Kesehatan, 2022**  
**Pemeriksaan Kandungan, Bidan, Dengan Obat (Rp/Pasien)**

Bulan	Lombok Barat	Lombok Tengah	Lombok Timur	Sumbawa	Dompu	Bima	Sumbawa Barat	Lombok Utara	NTB
(1)	(2)	(3)	(4)	(5)	(6)	(7)	(8)	(9)	(10)
Januari	62.500	38.333	80.000	50.000	52.500	50.000	–	30.000	51.905
Februari	62.500	38.333	80.000	50.000	52.500	50.000	–	30.000	51.905
Maret	62.500	38.333	80.000	50.000	52.500	50.000	–	30.000	51.905
April	62.500	38.333	80.000	50.000	52.500	50.000	–	30.000	51.905
Mei	62.500	38.333	80.000	50.000	52.500	50.000	–	30.000	51.905
Juni	62.500	38.333	80.000	50.000	52.500	50.000	–	30.000	51.905
Juli	62.500	38.333	80.000	50.000	52.500	50.000	–	30.000	51.905
Agustus	62.500	38.333	80.000	50.000	52.500	50.000	–	30.000	51.905
September	62.500	38.333	80.000	50.000	52.500	50.000	–	30.000	51.905
Oktober	62.500	38.333	80.000	50.000	52.500	50.000	–	30.000	51.905
Nopember	62.500	38.333	80.000	50.000	52.500	50.000	–	30.000	51.905
Desember	62.500	38.333	80.000	50.000	52.500	50.000	–	30.000	51.905
<b>Rata-rata</b>	62.500	38.333	80.000	50.000	52.500	50.000	–	30.000	51.905

**Tabel 2.5.4**  
**Harga Konsumen Perdesaan, Kelompok Kesehatan, 2022**  
**Puskesmas, Dengan Obat (Rp/Pasien)**

Bulan	Lombok Barat	Lombok Tengah	Lombok Timur	Sumbawa	Dompu	Bima	Sumbawa Barat	Lombok Utara	NTB
(1)	(2)	(3)	(4)	(5)	(6)	(7)	(8)	(9)	(10)
Januari	13.500	12.167	5.000	6.000	5.000	40.000	50.000	12.500	18.021
Februari	13.500	12.167	5.000	6.000	5.000	40.000	50.000	12.500	18.021
Maret	13.500	12.167	5.000	6.000	5.000	40.000	50.000	12.500	18.021
April	13.500	12.167	5.000	6.000	5.000	40.000	50.000	12.500	18.021
Mei	13.500	12.167	5.000	6.000	5.000	40.000	50.000	12.500	18.021
Juni	13.500	12.167	5.000	6.000	5.000	40.000	50.000	12.500	18.021
Juli	12.000	12.167	5.000	6.000	5.000	40.000	50.000	12.500	17.833
Agustus	12.000	12.167	5.000	6.000	5.000	40.000	50.000	12.500	17.833
September	12.000	12.167	5.000	6.000	5.000	40.000	50.000	12.500	17.833
Oktober	12.000	12.167	5.000	6.000	5.000	40.000	50.000	12.500	17.833
Nopember	12.000	12.167	5.000	6.000	5.000	40.000	50.000	12.500	17.833
Desember	12.000	12.167	5.000	6.000	5.000	40.000	50.000	12.500	17.833
<b>Rata-rata</b>	12.750	12.167	5.000	6.000	5.000	40.000	50.000	12.500	17.927

**Tabel 2.5.5**  
**Harga Konsumen Perdesaan, Kelompok Kesehatan, 2022**  
**Mantri Kesehatan, Dengan Obat (Rp/Pasien)**

Bulan	Lombok Barat	Lombok Tengah	Lombok Timur	Sumbawa	Dompu	Bima	Sumbawa Barat	Lombok Utara	NTB
(1)	(2)	(3)	(4)	(5)	(6)	(7)	(8)	(9)	(10)
Januari	40.000	26.667	20.000	–	50.000	–	100.000	50.000	47.778
Februari	40.000	26.667	20.000	–	50.000	–	100.000	50.000	47.778
Maret	43.333	26.667	20.000	–	50.000	–	100.000	50.000	48.333
April	43.333	26.667	20.000	–	50.000	–	100.000	50.000	48.333
Mei	43.333	26.667	20.000	–	50.000	–	100.000	50.000	48.333
Juni	43.333	26.667	20.000	–	50.000	–	100.000	50.000	48.333
Juli	46.667	26.667	20.000	–	50.000	–	100.000	50.000	48.889
Agustus	46.667	26.667	20.000	–	50.000	–	100.000	50.000	48.889
September	50.000	26.667	20.000	–	50.000	–	100.000	50.000	49.444
Oktober	50.000	26.667	20.000	–	50.000	–	100.000	50.000	49.444
Nopember	50.000	26.667	20.000	–	50.000	–	100.000	50.000	49.444
Desember	50.000	26.667	20.000	–	50.000	–	100.000	50.000	49.444
<b>Rata-rata</b>	45.556	26.667	20.000	–	50.000	–	100.000	50.000	48.704

**Tabel 2.5.6**  
**Harga Konsumen Perdesaan, Kelompok Kesehatan, 2022**  
**Obat Sakit Kepala, Paramex (Rp/Streep = 4 Tablet)**

Bulan	Lombok Barat	Lombok Tengah	Lombok Timur	Sumbawa	Dompu	Bima	Sumbawa Barat	Lombok Utara	NTB
(1)	(2)	(3)	(4)	(5)	(6)	(7)	(8)	(9)	(10)
Januari	2.833	2.500	2.875	3.000	3.000	3.250	2.500	3.000	2.870
Februari	3.000	2.500	2.875	3.000	3.000	3.250	2.500	3.000	2.891
Maret	2.833	2.500	2.750	3.000	3.000	3.250	2.500	3.000	2.854
April	3.000	2.500	2.875	3.000	3.000	4.000	2.500	3.000	2.984
Mei	3.333	2.500	2.875	3.000	3.000	4.000	2.500	2.500	2.964
Juni	3.333	2.500	2.875	3.000	3.000	4.000	2.500	3.000	3.026
Juli	3.333	2.500	2.875	3.000	3.000	4.000	2.500	3.000	3.026
Agustus	3.333	2.500	3.000	3.000	3.000	4.000	2.500	3.000	3.042
September	3.167	2.500	3.000	3.000	3.000	4.000	2.500	3.000	3.021
Oktober	3.167	2.500	3.000	3.000	3.250	4.000	2.500	3.000	3.052
Nopember	3.167	2.500	3.000	3.000	3.250	4.000	2.500	3.000	3.052
Desember	3.167	2.500	3.000	3.000	3.250	4.000	2.500	3.000	3.052
<b>Rata-rata</b>	3.139	2.500	2.917	3.000	3.063	3.813	2.500	2.958	2.986

**Tabel 2.5.7**  
**Harga Konsumen Perdesaan, Kelompok Kesehatan, 2022**  
**Obat Sakit Perut, Diapet (Rp/Streep = 4 Tablet)**

Bulan	Lombok Barat	Lombok Tengah	Lombok Timur	Sumbawa	Dompu	Bima	Sumbawa Barat	Lombok Utara	NTB
(1)	(2)	(3)	(4)	(5)	(6)	(7)	(8)	(9)	(10)
Januari	3.167	2.667	2.500	4.000	3.000	3.250	3.000	2.900	3.060
Februari	3.333	2.667	2.500	4.000	3.000	3.250	3.000	2.900	3.081
Maret	3.333	2.667	2.333	4.000	3.000	3.250	3.000	3.000	3.073
April	3.500	2.667	3.000	4.000	3.000	3.500	3.000	3.100	3.221
Mei	4.333	2.667	3.000	4.000	3.000	3.500	3.000	3.250	3.344
Juni	4.333	2.667	3.000	4.000	3.000	3.500	3.000	3.100	3.325
Juli	4.333	2.667	3.000	4.000	3.000	3.750	3.000	3.100	3.356
Agustus	4.333	2.667	3.000	4.000	3.000	3.750	3.000	3.100	3.356
September	4.333	2.667	3.000	4.000	3.000	3.750	3.000	4.100	3.481
Oktober	4.333	2.667	3.000	4.000	3.000	4.000	3.000	4.100	3.513
Nopember	4.333	2.667	3.000	4.000	3.000	4.000	3.000	4.100	3.513
Desember	4.500	2.667	3.000	4.000	3.000	4.000	3.000	3.100	3.408
<b>Rata-rata</b>	4.014	2.667	2.861	4.000	3.000	3.625	3.000	3.321	3.311

**Tabel 2.5.8**  
**Harga Konsumen Perdesaan, Kelompok Kesehatan, 2022**  
**Obat Batuk, Konidin (Rp/Streep = 4 Tablet)**

Bulan	Lombok Barat	Lombok Tengah	Lombok Timur	Sumbawa	Dompu	Bima	Sumbawa Barat	Lombok Utara	NTB
(1)	(2)	(3)	(4)	(5)	(6)	(7)	(8)	(9)	(10)
Januari	4.000	2.500	2.333	2.500	3.000	6.500	5.000	2.500	3.542
Februari	4.000	2.500	2.333	2.500	3.000	6.500	5.000	2.500	3.542
Maret	4.000	2.500	2.000	2.500	3.000	6.500	5.000	2.500	3.500
April	4.000	2.500	2.000	2.500	3.000	6.500	5.000	2.500	3.500
Mei	3.500	2.500	2.000	2.500	3.000	6.500	5.000	2.500	3.438
Juni	3.500	2.500	2.000	2.500	3.000	6.500	5.000	2.500	3.438
Juli	4.000	2.500	2.000	2.500	3.000	6.500	5.000	2.500	3.500
Agustus	4.000	3.000	2.000	2.500	3.000	6.500	5.000	2.500	3.563
September	4.000	3.000	2.000	2.500	3.000	6.500	5.000	2.500	3.563
Oktober	4.000	3.000	2.000	2.500	3.000	6.500	5.000	2.500	3.563
Nopember	4.000	3.000	2.000	2.500	3.000	6.500	5.000	2.500	3.563
Desember	4.000	3.000	2.000	2.500	3.000	6.500	5.000	2.500	3.563
<b>Rata-rata</b>	3.917	2.708	2.056	2.500	3.000	6.500	5.000	2.500	3.523

**Tabel 2.5.9**  
**Harga Konsumen Perdesaan, Kelompok Kesehatan, 2022**  
**Obat Penurun Panas, Inzana (Rp/Streep = 4 Tablet)**

Bulan	Lombok Barat	Lombok Tengah	Lombok Timur	Sumbawa	Dompu	Bima	Sumbawa Barat	Lombok Utara	NTB
(1)	(2)	(3)	(4)	(5)	(6)	(7)	(8)	(9)	(10)
Januari	3.200	2.500	2.000	2.000	2.000	3.250	2.000	2.500	2.431
Februari	3.200	2.500	2.000	2.000	2.000	3.250	2.000	2.500	2.431
Maret	2.850	2.500	2.063	2.000	2.000	3.250	2.000	2.500	2.395
April	3.100	2.500	1.875	2.000	2.000	3.250	2.000	2.500	2.403
Mei	2.850	2.500	1.875	2.000	2.000	3.250	2.000	4.500	2.622
Juni	2.850	2.500	2.000	2.000	2.000	3.250	2.000	5.250	2.731
Juli	3.100	2.500	2.000	2.000	2.000	3.250	2.000	5.250	2.763
Agustus	3.100	2.500	1.875	2.000	2.000	3.500	2.000	5.250	2.778
September	3.100	2.500	1.875	2.000	2.000	3.500	2.000	5.250	2.778
Oktober	3.100	2.500	1.875	2.000	2.250	4.500	2.000	5.250	2.934
Nopember	3.100	2.500	1.875	2.000	2.250	4.500	2.000	5.250	2.934
Desember	3.100	2.500	1.875	2.000	2.250	4.500	2.000	5.250	2.934
<b>Rata-rata</b>	3.054	2.500	1.932	2.000	2.063	3.604	2.000	4.271	2.678



**Tabel 2.5.10**  
**Harga Konsumen Perdesaan, Kelompok Kesehatan, 2022**  
**Obat Flu, Ultra Flu (Rp/Strep = 4 Tablet)**

Bulan	Lombok Barat	Lombok Tengah	Lombok Timur	Sumbawa	Dompu	Bima	Sumbawa Barat	Lombok Utara	NTB
(1)	(2)	(3)	(4)	(5)	(6)	(7)	(8)	(9)	(10)
Januari	3.000	3.250	3.750	–	4.250	4.000	3.000	8.000	4.179
Februari	3.000	3.250	3.750	–	4.250	4.000	3.000	8.000	4.179
Maret	3.000	3.250	3.750	–	4.250	4.000	3.000	8.000	4.179
April	3.000	3.250	3.750	–	4.250	4.000	3.000	8.000	4.179
Mei	3.000	3.250	3.750	–	4.250	4.000	3.000	8.000	4.179
Juni	3.000	3.250	3.750	–	4.250	4.000	3.000	8.000	4.179
Juli	3.000	3.250	3.750	–	4.250	4.000	3.000	5.000	3.750
Agustus	3.000	3.250	3.750	–	4.250	4.000	3.000	5.000	3.750
September	3.000	3.250	3.750	–	4.250	4.000	3.000	5.000	3.750
Oktober	3.000	3.250	3.750	–	4.250	4.000	3.000	5.000	3.750
Nopember	3.000	3.250	3.750	–	4.250	4.000	3.000	5.000	3.750
Desember	3.000	3.250	3.750	–	4.250	4.000	3.000	5.000	3.750
<b>Rata-rata</b>	3.000	3.250	3.750	–	4.250	4.000	3.000	6.500	3.964

**Tabel 2.5.11**  
**Harga Konsumen Perdesaan, Kelompok Kesehatan, 2022**  
**Obat Sakit Maag, Promag (Rp/Streep = 10 Tablet)**

Bulan	Lombok Barat	Lombok Tengah	Lombok Timur	Sumbawa	Dompu	Bima	Sumbawa Barat	Lombok Utara	NTB
(1)	(2)	(3)	(4)	(5)	(6)	(7)	(8)	(9)	(10)
Januari	8.000	7.000	8.500	8.000	5.000	7.000	8.000	9.000	7.563
Februari	8.000	7.000	8.500	8.000	5.000	7.000	8.000	9.000	7.563
Maret	6.667	7.000	8.333	8.000	5.000	7.000	8.000	9.000	7.375
April	8.000	7.000	8.750	8.000	5.000	7.000	8.000	9.000	7.594
Mei	8.167	7.000	8.750	8.000	5.000	7.000	8.000	8.250	7.521
Juni	8.167	7.000	8.750	8.000	5.000	7.000	8.000	7.000	7.365
Juli	8.167	7.250	8.750	8.000	5.000	7.000	8.000	7.000	7.396
Agustus	8.833	7.250	8.750	8.000	5.000	7.000	8.000	7.000	7.479
September	8.833	7.250	8.750	8.000	5.000	7.000	8.000	7.000	7.479
Oktober	8.833	7.250	8.500	8.000	5.000	7.000	8.000	7.000	7.448
Nopember	8.833	7.250	8.500	8.000	5.000	7.000	8.000	7.000	7.448
Desember	8.833	7.250	8.500	8.000	5.000	7.000	8.000	7.000	7.448
<b>Rata-rata</b>	8.278	7.125	8.611	8.000	5.000	7.000	8.000	7.771	7.473

**Tabel 2.5.12**  
**Harga Konsumen Perdesaan, Kelompok Kesehatan, 2022**  
**Obat Gosok/Balsem, Lang (Rp/Tube)**

Bulan	Lombok Barat	Lombok Tengah	Lombok Timur	Sumbawa	Dompu	Bima	Sumbawa Barat	Lombok Utara	NTB
(1)	(2)	(3)	(4)	(5)	(6)	(7)	(8)	(9)	(10)
Januari	9.000	9.000	10.500	12.500	7.500	7.000	7.500	5.000	8.500
Februari	9.000	9.000	10.500	12.500	7.500	7.000	7.500	5.000	8.500
Maret	9.167	9.000	9.500	12.500	7.500	7.000	7.500	5.000	8.396
April	9.333	9.000	9.500	12.500	7.500	7.000	7.500	5.000	8.417
Mei	9.333	9.000	9.500	12.500	7.500	7.000	7.500	8.500	8.854
Juni	9.667	9.000	9.500	12.500	7.500	7.000	7.500	8.500	8.896
Juli	9.167	9.000	9.500	12.500	7.500	7.000	7.500	8.500	8.833
Agustus	9.167	9.000	10.000	12.500	7.500	7.000	7.500	8.500	8.896
September	9.167	9.000	10.000	12.500	7.500	7.000	7.500	9.250	8.990
Oktober	9.167	9.000	10.000	12.500	7.500	7.000	7.500	9.250	8.990
Nopember	9.167	9.000	10.000	12.500	7.500	7.000	7.500	9.250	8.990
Desember	9.167	9.000	10.000	12.500	7.500	7.000	7.500	8.750	8.927
<b>Rata-rata</b>	9.208	9.000	9.875	12.500	7.500	7.000	7.500	7.542	8.766

**Tabel 2.5.13**  
**Harga Konsumen Perdesaan, Kelompok Kesehatan, 2022**  
**Pasta Gigi, Pepsodent (Rp/Tube = 75 Gram)**

Bulan	Lombok Barat	Lombok Tengah	Lombok Timur	Sumbawa	Dompu	Bima	Sumbawa Barat	Lombok Utara	NTB
(1)	(2)	(3)	(4)	(5)	(6)	(7)	(8)	(9)	(10)
Januari	4.250	5.583	4.700	8.500	5.000	7.750	4.750	5.000	5.692
Februari	4.250	5.250	4.900	8.500	5.000	7.750	4.750	5.000	5.675
Maret	4.250	5.250	4.900	8.500	5.000	7.750	4.750	5.000	5.675
April	5.167	5.250	5.200	8.500	5.000	7.000	4.750	5.500	5.796
Mei	5.000	5.250	5.200	8.500	5.000	7.000	4.750	5.500	5.775
Juni	5.000	5.250	5.200	8.500	5.000	7.000	4.750	5.250	5.744
Juli	5.833	5.250	5.200	9.000	5.000	7.000	5.250	5.250	5.973
Agustus	5.833	5.250	6.200	9.000	5.000	7.500	5.250	5.250	6.160
September	5.833	5.250	6.600	9.000	5.000	7.500	5.250	5.250	6.210
Oktober	6.333	5.250	6.600	9.000	5.000	7.500	5.250	5.250	6.273
Nopember	6.333	5.250	6.600	9.000	5.000	7.500	5.250	5.250	6.273
Desember	6.333	5.250	6.600	9.000	5.000	7.500	5.250	5.250	6.273
<b>Rata-rata</b>	5.368	5.278	5.658	8.750	5.000	7.396	5.000	5.229	5.960

**Tabel 2.5.14**  
**Harga Konsumen Perdesaan, Kelompok Kesehatan, 2022**  
**Sabun Mandi, Lifebuoy (Rp/90 Gram)**

Bulan	Lombok Barat	Lombok Tengah	Lombok Timur	Sumbawa	Dompu	Bima	Sumbawa Barat	Lombok Utara	NTB
(1)	(2)	(3)	(4)	(5)	(6)	(7)	(8)	(9)	(10)
Januari	3.500	3.000	3.188	3.750	3.500	3.250	3.000	3.250	3.305
Februari	3.500	3.000	3.288	3.750	3.750	3.250	3.750	3.400	3.461
Maret	3.500	3.000	3.288	3.750	3.750	3.500	3.750	3.500	3.505
April	3.833	3.000	3.488	3.750	3.750	3.750	4.000	3.500	3.634
Mei	3.833	3.000	3.600	4.000	3.750	3.750	4.000	3.500	3.679
Juni	3.833	3.000	3.600	4.000	3.750	3.750	4.000	3.500	3.679
Juli	4.000	3.000	3.600	4.000	3.750	4.000	4.000	3.500	3.731
Agustus	4.000	3.000	3.700	4.000	3.750	4.250	4.000	3.500	3.775
September	4.000	3.000	3.800	4.000	3.750	4.500	4.000	3.500	3.819
Oktober	3.833	3.000	3.800	4.000	4.000	4.250	4.000	3.500	3.798
Nopember	4.000	3.000	3.800	4.000	4.000	4.250	4.000	3.500	3.819
Desember	4.167	3.000	3.800	4.000	4.000	4.250	4.000	3.500	3.840
<b>Rata-rata</b>	3.833	3.000	3.579	3.917	3.792	3.896	3.875	3.471	3.670

**Tabel 2.5.15**  
**Harga Konsumen Perdesaan, Kelompok Kesehatan, 2022**  
**Bedak, Viva (Rp/Bungkus Plastik)**

Bulan	Lombok Barat	Lombok Tengah	Lombok Timur	Sumbawa	Dompu	Bima	Sumbawa Barat	Lombok Utara	NTB
(1)	(2)	(3)	(4)	(5)	(6)	(7)	(8)	(9)	(10)
Januari	–	1.383	1.875	2.000	2.000	2.833	1.500	1.750	1.906
Februari	–	1.383	1.875	2.000	2.000	2.833	1.500	1.750	1.906
Maret	–	1.383	1.875	2.000	2.000	2.833	1.500	1.750	1.906
April	–	1.383	4.600	2.000	2.000	2.833	1.500	1.750	2.295
Mei	–	1.383	4.600	2.000	2.000	2.833	1.500	1.750	2.295
Juni	–	1.383	4.600	2.000	2.000	2.833	1.500	1.750	2.295
Juli	–	1.383	4.600	2.000	2.000	2.833	1.500	1.750	2.295
Agustus	–	1.383	4.500	2.000	2.000	3.167	1.500	1.750	2.329
September	–	1.383	4.500	2.000	2.000	3.167	1.500	2.000	2.364
Oktober	–	1.383	4.500	2.000	2.000	3.000	1.500	2.000	2.340
Nopember	–	1.383	4.500	2.000	2.000	3.000	1.500	2.000	2.340
Desember	–	1.383	4.500	2.000	2.000	3.000	1.500	1.750	2.305
<b>Rata-rata</b>	–	1.383	3.877	2.000	2.000	2.931	1.500	1.813	2.215

**Tabel 2.5.16**  
**Harga Konsumen Perdesaan, Kelompok Kesehatan, 2022**  
**Minyak Rambut, Brisk (Rp/Botol)**

Bulan	Lombok Barat	Lombok Tengah	Lombok Timur	Sumbawa	Dompu	Bima	Sumbawa Barat	Lombok Utara	NTB
(1)	(2)	(3)	(4)	(5)	(6)	(7)	(8)	(9)	(10)
Januari	–	7.250	–	–	13.500	12.000	15.000	12.000	11.950
Februari	–	7.250	–	–	13.500	12.000	15.000	12.000	11.950
Maret	–	6.667	–	–	13.500	12.000	15.000	12.000	11.833
April	–	6.667	–	–	13.500	12.000	15.000	12.000	11.833
Mei	–	6.667	–	–	13.500	12.000	15.000	12.000	11.833
Juni	–	6.667	–	–	13.500	12.000	15.000	12.000	11.833
Juli	–	6.667	–	–	13.500	12.000	15.000	12.000	11.833
Agustus	–	6.667	–	–	13.500	12.000	15.000	12.000	11.833
September	–	6.667	–	–	13.500	12.000	15.000	12.000	11.833
Oktober	–	6.667	–	–	13.500	12.000	15.000	12.000	11.833
Nopember	–	6.667	–	–	13.500	12.000	15.000	12.000	11.833
Desember	–	6.667	–	–	13.500	12.000	15.000	12.000	11.833
<b>Rata-rata</b>	–	6.764	–	–	13.500	12.000	15.000	12.000	11.853

**Tabel 2.5.17**  
**Harga Konsumen Perdesaan, Kelompok Kesehatan, 2022**  
**Parfum, Casablanca (Rp/Botol)**

Bulan	Lombok Barat	Lombok Tengah	Lombok Timur	Sumbawa	Dompu	Bima	Sumbawa Barat	Lombok Utara	NTB
(1)	(2)	(3)	(4)	(5)	(6)	(7)	(8)	(9)	(10)
Januari	30.750	23.250	18.333	40.000	35.000	20.000	20.000	16.000	25.417
Februari	30.000	23.250	18.333	40.000	35.000	20.000	20.000	16.000	25.323
Maret	30.000	23.250	18.333	40.000	33.500	20.000	20.000	18.000	25.385
April	30.000	23.250	18.750	40.000	33.500	20.000	20.000	18.000	25.438
Mei	30.000	23.250	18.750	40.000	33.500	20.000	20.000	25.000	26.313
Juni	30.000	23.250	19.500	40.000	33.500	20.000	20.000	19.000	25.656
Juli	30.000	23.250	19.500	40.000	33.500	20.000	20.000	19.000	25.656
Agustus	31.500	23.250	19.500	40.000	33.500	20.000	20.000	19.000	25.844
September	31.500	23.250	19.500	40.000	33.500	20.000	20.000	19.000	25.844
Oktober	34.500	23.250	19.500	40.000	35.000	20.000	20.000	19.000	26.406
Nopember	34.500	23.250	19.500	40.000	35.000	20.000	20.000	19.000	26.406
Desember	34.500	23.250	19.500	45.000	35.000	20.000	20.000	19.000	27.031
<b>Rata-rata</b>	31.438	23.250	19.083	40.417	34.125	20.000	20.000	18.833	25.893



**Tabel 2.5.18**  
**Harga Konsumen Perdesaan, Kelompok Kesehatan, 2022**  
**Hand Body Lotion, Citra (Rp/120 ml)**

Bulan	Lombok Barat	Lombok Tengah	Lombok Timur	Sumbawa	Dompu	Bima	Sumbawa Barat	Lombok Utara	NTB
(1)	(2)	(3)	(4)	(5)	(6)	(7)	(8)	(9)	(10)
Januari	11.667	9.667	12.667	15.000	12.000	11.500	9.500	8.750	11.344
Februari	11.667	9.667	12.667	15.000	12.000	11.500	9.500	8.750	11.344
Maret	11.667	9.667	12.667	15.000	12.000	13.000	9.500	8.750	11.531
April	11.667	9.667	13.000	15.000	12.000	12.000	9.500	8.750	11.448
Mei	13.667	9.667	13.250	15.000	12.000	12.000	9.500	14.500	12.448
Juni	13.500	9.667	13.250	17.500	12.000	12.000	9.500	8.750	12.021
Juli	13.500	9.667	13.250	17.500	12.000	12.000	10.000	8.750	12.083
Agustus	13.500	9.667	13.750	17.500	12.000	12.000	10.000	13.250	12.708
September	13.500	9.667	13.750	17.500	12.000	12.000	10.000	12.000	12.552
Oktober	13.833	9.667	13.750	17.500	13.000	12.000	10.000	12.000	12.719
Nopember	13.833	9.667	13.750	17.500	13.000	12.000	10.000	12.000	12.719
Desember	13.833	9.667	13.750	20.000	13.000	12.000	10.000	11.750	13.000
<b>Rata-rata</b>	12.986	9.667	13.292	16.667	12.250	12.000	9.750	10.667	12.160

**Tabel 2.5.19**  
**Harga Konsumen Perdesaan, Kelompok Kesehatan, 2022**  
**Lipstik, Pixy (Rp/Buah)**

Bulan	Lombok Barat	Lombok Tengah	Lombok Timur	Sumbawa	Dompu	Bima	Sumbawa Barat	Lombok Utara	NTB
(1)	(2)	(3)	(4)	(5)	(6)	(7)	(8)	(9)	(10)
Januari	–	31.333	–	–	35.000	54.000	–	20.500	35.208
Februari	–	31.333	–	–	35.000	54.000	–	20.500	35.208
Maret	–	31.333	–	–	37.500	54.000	–	21.000	35.958
April	–	31.333	–	–	37.500	54.000	–	21.000	35.958
Mei	–	31.333	–	–	37.500	54.000	–	28.500	37.833
Juni	–	31.333	–	–	37.500	54.000	–	21.000	35.958
Juli	–	31.333	–	–	37.500	55.000	–	21.000	36.208
Agustus	–	31.333	–	–	37.500	55.000	–	21.000	36.208
September	–	31.333	–	–	37.500	55.000	–	21.000	36.208
Oktober	–	31.333	–	–	37.500	55.000	–	21.000	36.208
Nopember	–	31.333	–	–	37.500	55.000	–	21.000	36.208
Desember	–	31.333	–	–	37.500	55.000	–	21.000	36.208
<b>Rata-rata</b>	–	31.333	–	–	37.083	54.500	–	21.542	36.115

**Tabel 2.5.20**  
**Harga Konsumen Perdesaan, Kelompok Kesehatan, 2022**  
**Shampoo, Sunsilk (Rp/Botol = 100 ml)**

Bulan	Lombok Barat	Lombok Tengah	Lombok Timur	Sumbawa	Dompu	Bima	Sumbawa Barat	Lombok Utara	NTB
(1)	(2)	(3)	(4)	(5)	(6)	(7)	(8)	(9)	(10)
Januari	14.000	13.667	14.000	10.000	10.000	13.000	11.500	11.000	12.146
Februari	14.000	13.667	14.000	10.000	10.000	13.000	11.500	11.000	12.146
Maret	14.000	13.667	14.000	10.000	10.000	13.000	11.500	11.000	12.146
April	14.000	13.667	14.000	10.000	10.000	13.000	11.500	11.000	12.146
Mei	14.000	13.667	14.000	10.000	10.000	13.000	11.500	12.000	12.271
Juni	14.000	13.667	14.000	12.500	11.000	13.000	11.500	11.000	12.583
Juli	14.000	13.667	14.000	12.500	11.000	13.000	12.000	11.000	12.646
Agustus	14.000	13.667	14.000	13.000	11.000	12.500	12.000	12.000	12.771
September	14.250	13.667	14.000	13.000	11.000	12.500	12.000	11.000	12.677
Oktober	16.250	13.667	14.000	13.000	11.000	12.500	12.000	11.000	12.927
Nopember	16.250	13.667	15.000	13.000	11.000	12.500	12.000	11.000	13.052
Desember	13.500	13.667	15.000	15.000	11.000	12.500	12.000	11.000	12.958
<b>Rata-rata</b>	14.354	13.667	14.167	11.833	10.583	12.792	11.750	11.167	12.539

**Tabel 2.5.21**  
**Harga Konsumen Perdesaan, Kelompok Kesehatan, 2022**  
**Sikat Gigi, Formula (Rp/Buah)**

Bulan	Lombok Barat	Lombok Tengah	Lombok Timur	Sumbawa	Dompu	Bima	Sumbawa Barat	Lombok Utara	NTB
(1)	(2)	(3)	(4)	(5)	(6)	(7)	(8)	(9)	(10)
Januari	3.500	3.000	3.875	5.000	4.500	6.000	4.000	4.000	4.234
Februari	3.500	3.000	3.875	5.000	4.500	6.000	4.000	4.000	4.234
Maret	3.500	3.000	3.875	5.000	4.500	6.000	4.000	4.000	4.234
April	3.500	3.000	3.800	5.000	4.500	6.000	4.000	4.000	4.225
Mei	3.500	3.000	3.800	5.000	4.500	6.000	4.000	4.500	4.288
Juni	3.500	3.000	3.800	5.000	4.500	6.000	4.000	4.000	4.225
Juli	3.500	3.000	3.800	5.000	4.500	6.000	4.000	4.000	4.225
Agustus	3.500	3.000	4.000	5.000	4.500	6.000	4.000	4.000	4.250
September	3.500	3.000	4.000	5.000	4.500	6.000	4.000	4.000	4.219
Oktober	3.500	3.000	4.000	5.000	4.500	6.000	4.000	4.000	4.219
Nopember	3.500	3.000	4.000	5.000	4.500	6.000	4.000	4.000	4.219
Desember	3.500	3.000	4.000	5.000	4.500	6.000	4.000	4.000	4.281
<b>Rata-rata</b>	3.500	3.000	3.902	5.000	4.500	6.000	4.000	4.042	4.238

Tabel 2.6.1

**Harga Konsumen Perdesaan, Kelompok Pendidikan, Rekreasi, dan Olahraga, 2022**  
**Buku Tulis Bergaris, Sinar Dunia Isi 58 Lembar (Rp/Buah)**

Bulan	Lombok Barat	Lombok Tengah	Lombok Timur	Sumbawa	Dompu	Bima	Sumbawa Barat	Lombok Utara	NTB
(1)	(2)	(3)	(4)	(5)	(6)	(7)	(8)	(9)	(10)
Januari	4.500	4.750	4.000	5.000	5.000	4.150	4.250	4.750	4.550
Februari	4.500	4.750	4.000	5.000	5.000	4.150	4.250	4.750	4.550
Maret	4.500	4.750	5.000	5.000	5.000	4.150	4.250	4.750	4.675
April	5.000	4.750	5.000	5.000	5.000	4.150	4.250	4.750	4.738
Mei	5.000	4.750	5.000	5.000	5.000	4.150	4.250	4.750	4.738
Juni	5.000	4.750	5.000	5.000	5.000	4.150	4.250	4.750	4.738
Juli	5.000	4.750	5.000	5.000	5.000	4.500	5.250	4.750	4.906
Agustus	5.000	4.750	5.000	5.000	5.000	4.500	5.250	4.750	4.906
September	5.000	4.750	5.000	5.000	5.000	4.500	5.250	4.750	4.906
Oktober	5.000	4.750	5.000	5.000	5.000	4.792	5.250	4.750	4.943
Nopember	5.000	4.750	5.000	5.000	5.000	4.792	5.250	4.750	4.943
Desember	5.000	4.750	5.000	5.000	5.000	4.375	5.250	4.750	4.891
<b>Rata-rata</b>	4.875	4.750	4.833	5.000	5.000	4.363	4.750	4.750	4.790

Tabel 2.6.2

**Harga Konsumen Perdesaan, Kelompok Pendidikan, Rekreasi, dan Olahraga, 2022**  
**Penggaris Plastik, 30 cm (Rp/Buah)**

Bulan	Lombok Barat	Lombok Tengah	Lombok Timur	Sumbawa	Dompu	Bima	Sumbawa Barat	Lombok Utara	NTB
(1)	(2)	(3)	(4)	(5)	(6)	(7)	(8)	(9)	(10)
Januari	3.333	2.167	1.500	2.000	2.250	6.000	2.000	1.500	2.594
Februari	3.333	2.167	1.500	2.000	2.250	6.000	2.000	1.500	2.594
Maret	3.333	2.167	1.500	2.000	2.750	6.000	2.000	1.500	2.656
April	3.333	2.167	1.500	2.000	2.750	6.000	2.000	1.500	2.656
Mei	3.333	2.167	2.000	2.000	2.750	6.000	2.000	1.500	2.719
Juni	3.333	2.167	2.000	2.000	2.750	6.000	2.000	1.500	2.719
Juli	3.333	2.167	2.000	2.000	2.750	6.000	2.000	1.500	2.719
Agustus	3.333	2.167	2.000	2.000	2.750	6.250	2.000	1.500	2.750
September	3.333	2.167	2.000	2.000	2.750	6.250	2.000	1.500	2.750
Oktober	2.833	2.167	2.000	2.000	2.750	6.250	2.000	1.500	2.688
Nopember	2.833	2.167	2.000	2.000	2.750	6.250	2.000	2.250	2.781
Desember	2.833	2.167	2.000	2.000	2.750	6.250	2.000	2.250	2.781
<b>Rata-rata</b>	3.208	2.167	1.833	2.000	2.667	6.104	2.000	1.625	2.701

Tabel 2.6.3

**Harga Konsumen Perdesaan, Kelompok Pendidikan, Rekreasi, dan Olahraga, 2022**  
**Pensil Hitam, Staedtler, HB (Rp/Batang)**

Bulan	Lombok Barat	Lombok Tengah	Lombok Timur	Sumbawa	Dompu	Bima	Sumbawa Barat	Lombok Utara	NTB
(1)	(2)	(3)	(4)	(5)	(6)	(7)	(8)	(9)	(10)
Januari	3.500	3.250	–	4.000	2.000	–	3.000	2.250	3.000
Februari	3.500	3.250	–	4.000	2.000	–	3.000	2.250	3.000
Maret	3.500	3.250	–	4.000	2.000	–	3.000	2.250	3.000
April	3.500	3.250	–	4.000	2.000	–	3.000	2.250	3.000
Mei	3.500	3.250	–	4.000	2.000	–	3.000	2.250	3.000
Juni	3.500	3.250	–	4.000	2.000	–	3.000	2.250	3.000
Juli	3.500	3.250	–	4.000	2.000	–	3.000	2.250	3.000
Agustus	4.500	3.250	–	4.000	2.000	–	3.000	2.250	3.167
September	5.000	3.250	–	4.000	2.000	–	3.000	2.250	3.250
Oktober	5.000	3.250	–	4.000	2.000	–	3.000	2.250	3.250
Nopember	5.000	3.250	–	4.000	2.000	–	3.000	2.250	3.250
Desember	5.000	3.250	–	4.000	2.000	–	3.000	2.250	3.250
<b>Rata-rata</b>	4.083	3.250	–	4.000	2.000	–	3.000	2.250	3.097

Tabel 2.6.4

**Harga Konsumen Perdesaan, Kelompok Pendidikan, Rekreasi, dan Olahraga, 2022  
Pulpen/Ballpoint, Pilot (Rp/Buah)**

Bulan	Lombok Barat	Lombok Tengah	Lombok Timur	Sumbawa	Dompu	Bima	Sumbawa Barat	Lombok Utara	NTB
(1)	(2)	(3)	(4)	(5)	(6)	(7)	(8)	(9)	(10)
Januari	3.750	3.667	2.000	2.000	3.750	3.750	2.500	2.500	2.990
Februari	3.750	3.667	2.000	2.000	3.750	3.750	2.500	2.500	2.990
Maret	3.750	3.667	2.000	2.000	3.750	3.750	2.500	2.500	2.990
April	3.750	3.667	2.500	2.000	3.750	3.750	2.500	2.500	3.052
Mei	3.750	3.667	2.500	2.000	3.750	3.750	2.500	2.500	3.052
Juni	3.750	3.667	2.500	2.000	3.750	3.750	2.500	2.500	3.052
Juli	4.000	3.667	2.500	2.000	3.750	3.750	2.500	2.500	3.083
Agustus	4.000	3.667	2.500	2.000	3.750	3.750	2.500	2.500	3.083
September	3.333	3.667	2.500	2.000	3.750	4.000	2.500	2.500	3.031
Oktober	3.333	3.667	2.500	2.000	3.750	4.000	2.500	2.500	3.031
Nopember	3.333	3.667	2.500	2.000	3.750	4.000	2.500	2.500	3.031
Desember	3.333	3.667	2.500	2.000	3.750	4.000	2.500	2.500	3.031
<b>Rata-rata</b>	3.653	3.667	2.375	2.000	3.750	3.833	2.500	2.500	3.035



**Tabel 2.6.5**  
**Harga Konsumen Perdesaan, Kelompok Pendidikan, Rekreasi, dan Olahraga, 2022**  
**Penghapus Pensil, Kenko (Rp/Buah)**

Bulan	Lombok Barat	Lombok Tengah	Lombok Timur	Sumbawa	Dompu	Bima	Sumbawa Barat	Lombok Utara	NTB
(1)	(2)	(3)	(4)	(5)	(6)	(7)	(8)	(9)	(10)
Januari	2.000	2.000	1.500	2.000	2.250	3.000	2.500	–	2.179
Februari	2.000	1.500	1.500	2.000	2.250	3.000	2.500	–	2.107
Maret	2.000	1.500	1.500	2.000	2.250	3.000	2.500	–	2.107
April	2.000	1.500	1.500	2.000	2.250	3.000	2.500	–	2.107
Mei	2.000	1.500	1.500	2.000	2.250	3.000	2.500	–	2.107
Juni	2.000	1.500	1.500	2.000	2.250	3.000	2.500	–	2.107
Juli	2.000	1.500	1.500	2.000	2.250	3.000	2.500	–	2.107
Agustus	2.000	1.500	1.500	2.000	2.250	3.000	2.500	–	2.107
September	2.000	1.500	1.500	2.000	2.250	3.000	2.500	–	2.107
Oktober	2.000	1.500	2.000	2.000	2.250	3.000	2.500	–	2.179
Nopember	2.000	1.500	2.000	2.000	2.250	3.000	2.500	–	2.179
Desember	2.000	1.500	2.000	2.000	2.250	3.000	2.500	–	2.179
<b>Rata-rata</b>	2.000	1.542	1.625	2.000	2.250	3.000	2.500	–	2.131

Tabel 2.6.6

**Harga Konsumen Perdesaan, Kelompok Pendidikan, Rekreasi, dan Olahraga, 2022  
Seragam Sekolah, SD (Rp/Stel)**

Bulan	Lombok Barat	Lombok Tengah	Lombok Timur	Sumbawa	Dompu	Bima	Sumbawa Barat	Lombok Utara	NTB
(1)	(2)	(3)	(4)	(5)	(6)	(7)	(8)	(9)	(10)
Januari	150.000	130.000	80.000	122.500	112.500	121.000	100.000	100.000	114.500
Februari	150.000	130.000	80.000	122.500	112.500	121.000	100.000	100.000	114.500
Maret	150.000	130.000	80.000	115.000	112.500	121.000	130.000	100.000	117.313
April	150.000	130.000	82.500	115.000	112.500	121.000	130.000	100.000	117.625
Mei	138.000	130.000	82.500	115.000	112.500	121.000	130.000	100.000	116.125
Juni	145.000	130.000	83.750	120.000	115.000	121.000	130.000	100.000	118.094
Juli	162.000	130.000	87.500	130.000	122.500	121.000	130.000	102.500	123.188
Agustus	150.000	130.000	87.500	135.000	122.500	121.000	130.000	100.000	122.000
September	150.000	130.000	87.500	140.000	122.500	121.000	130.000	102.500	122.938
Oktober	150.000	130.000	93.750	140.000	122.500	121.000	135.000	100.000	124.031
Nopember	150.000	130.000	93.750	140.000	122.500	121.000	135.000	100.000	124.031
Desember	150.000	130.000	93.750	140.000	122.500	121.000	135.000	100.000	124.031
<b>Rata-rata</b>	149.583	130.000	86.042	127.917	117.708	121.000	126.250	100.417	119.865

Tabel 2.6.7

**Harga Konsumen Perdesaan, Kelompok Pendidikan, Rekreasi, dan Olahraga, 2022**  
**Televisi, Sharp 21 Inch (Rp/Buah)**

Bulan	Lombok Barat	Lombok Tengah	Lombok Timur	Sumbawa	Dompu	Bima	Sumbawa Barat	Lombok Utara	NTB
(1)	(2)	(3)	(4)	(5)	(6)	(7)	(8)	(9)	(10)
Januari	–	1.600.000	–	1.650.000	1.400.000	2.100.000	1.900.000	–	1.730.000
Februari	–	1.600.000	–	1.650.000	1.400.000	2.100.000	1.900.000	–	1.730.000
Maret	–	1.600.000	–	1.650.000	1.450.000	2.100.000	1.900.000	–	1.740.000
April	–	1.600.000	–	1.650.000	1.450.000	2.100.000	1.900.000	–	1.740.000
Mei	–	1.600.000	–	1.650.000	1.450.000	2.100.000	1.900.000	–	1.740.000
Juni	–	1.600.000	–	1.650.000	1.450.000	2.100.000	1.900.000	–	1.740.000
Juli	–	1.600.000	–	1.650.000	1.450.000	2.100.000	1.900.000	–	1.740.000
Agustus	–	1.600.000	–	1.650.000	1.450.000	2.000.000	1.900.000	–	1.720.000
September	–	1.600.000	–	1.650.000	1.450.000	2.000.000	1.900.000	–	1.720.000
Oktober	–	1.600.000	–	1.650.000	1.450.000	2.000.000	1.900.000	–	1.720.000
Nopember	–	1.600.000	–	1.650.000	1.450.000	2.000.000	1.900.000	–	1.720.000
Desember	–	1.600.000	–	1.650.000	1.450.000	2.000.000	1.900.000	–	1.720.000
<b>Rata-rata</b>	–	1.600.000	–	1.650.000	1.441.667	2.058.333	1.900.000	–	1.730.000

**Tabel 2.6.8**  
**Harga Konsumen Perdesaan, Kelompok Pendidikan, Rekreasi, dan Olahraga, 2022**  
**Training Pack, Adidas (Rp/Helai)**

Bulan	Lombok Barat	Lombok Tengah	Lombok Timur	Sumbawa	Dompu	Bima	Sumbawa Barat	Lombok Utara	NTB
(1)	(2)	(3)	(4)	(5)	(6)	(7)	(8)	(9)	(10)
Januari	–	85.000	80.000	–	100.000	–	–	–	88.333
Februari	–	85.000	80.000	–	100.000	–	–	–	88.333
Maret	–	85.000	80.000	–	100.000	–	–	–	88.333
April	85.000	85.000	80.000	–	100.000	–	–	–	87.500
Mei	85.000	85.000	80.000	–	100.000	–	–	90.000	88.000
Juni	83.000	85.000	80.000	–	100.000	–	–	90.000	87.600
Juli	85.000	85.000	80.000	–	125.000	–	–	90.000	93.000
Agustus	85.000	85.000	80.000	–	125.000	–	–	95.000	94.000
September	85.000	85.000	80.000	–	125.000	–	–	95.000	94.000
Oktober	85.000	85.000	80.000	–	125.000	–	–	95.000	94.000
Nopember	85.000	85.000	80.000	–	125.000	–	–	95.000	94.000
Desember	85.000	85.000	80.000	–	125.000	–	–	95.000	94.000
<b>Rata-rata</b>	84.778	85.000	80.000	–	112.500	–	–	93.125	90.925

**Tabel 2.6.9**  
**Harga Konsumen Perdesaan, Kelompok Pendidikan, Rekreasi, dan Olahraga, 2022**  
**Training Pack, Puma (Rp/Helai)**

Bulan	Lombok Barat	Lombok Tengah	Lombok Timur	Sumbawa	Dompu	Bima	Sumbawa Barat	Lombok Utara	NTB
(1)	(2)	(3)	(4)	(5)	(6)	(7)	(8)	(9)	(10)
Januari	-	-	-	-	-	-	-	100.000	100.000
Februari	-	-	-	-	-	-	-	100.000	100.000
Maret	-	-	-	-	-	-	-	100.000	100.000
April	-	-	-	-	-	-	-	100.000	100.000
Mei	-	-	-	-	-	-	-	100.000	100.000
Juni	-	-	-	-	-	-	-	100.000	100.000
Juli	-	-	-	-	150.000	-	-	100.000	125.000
Agustus	-	-	-	-	150.000	-	-	100.000	125.000
September	80.000	-	-	-	150.000	-	-	100.000	110.000
Oktober	80.000	-	-	-	150.000	-	-	100.000	110.000
Nopember	80.000	-	-	-	150.000	-	-	100.000	110.000
Desember	80.000	-	-	-	150.000	-	-	100.000	110.000
<b>Rata-rata</b>	80.000	-	-	-	150.000	-	-	100.000	107.500

Tabel 2.7.1

**Harga Konsumen Perdesaan, Kelompok Transportasi dan Komunikasi, 2022  
Tarif Angkutan Bermotor Dalam Kota, Dekat ( $\leq 5\text{Km}$ ) (Rp/Kali/Orang)**

Bulan	Lombok Barat	Lombok Tengah	Lombok Timur	Sumbawa	Dompu	Bima	Sumbawa Barat	Lombok Utara	NTB
(1)	(2)	(3)	(4)	(5)	(6)	(7)	(8)	(9)	(10)
Januari	5.000	4.000	5.000	6.000	5.000	5.000	6.000	4.000	5.000
Februari	5.000	4.000	5.000	6.000	5.000	5.000	6.500	4.000	5.063
Maret	5.000	4.000	5.000	6.000	5.000	5.000	6.500	4.000	5.063
April	5.000	4.000	5.000	6.000	5.000	6.000	6.500	4.000	5.188
Mei	5.000	4.000	5.000	6.000	5.000	6.000	6.500	4.000	5.188
Juni	5.000	4.000	5.000	6.000	5.000	6.000	6.500	4.000	5.188
Juli	5.000	4.000	5.000	6.000	5.000	6.000	6.500	5.000	5.313
Agustus	5.000	4.000	5.000	6.000	5.000	6.000	6.500	5.000	5.313
September	5.000	4.000	5.000	6.000	5.000	6.000	6.500	5.000	5.313
Oktober	5.000	4.000	5.000	6.000	6.000	6.000	7.500	5.000	5.563
Nopember	5.000	4.000	5.000	6.000	6.000	6.000	7.500	5.000	5.563
Desember	5.000	4.000	7.000	6.000	6.000	6.000	7.500	5.000	5.813
<b>Rata-rata</b>	5.000	4.000	5.167	6.000	5.250	5.750	6.708	4.500	5.297

**Tabel 2.7.2**  
**Harga Konsumen Perdesaan, Kelompok Transportasi dan Komunikasi, 2022**  
**Tarif Angkutan Luar Kota, Dalam Provinsi (Rp/Kali/Orang)**

Bulan	Lombok Barat	Lombok Tengah	Lombok Timur	Sumbawa	Dompu	Bima	Sumbawa Barat	Lombok Utara	NTB
(1)	(2)	(3)	(4)	(5)	(6)	(7)	(8)	(9)	(10)
Januari	20.000	–	–	100.000	250.000	250.000	92.500	–	142.500
Februari	20.000	–	–	100.000	250.000	250.000	92.500	–	142.500
Maret	20.000	–	–	100.000	250.000	250.000	92.500	–	142.500
April	20.000	–	–	100.000	250.000	250.000	92.500	–	142.500
Mei	20.000	–	–	100.000	250.000	250.000	92.500	–	142.500
Juni	20.000	–	–	100.000	250.000	250.000	92.500	–	142.500
Juli	20.000	–	–	100.000	250.000	250.000	92.500	–	142.500
Agustus	20.000	–	–	100.000	250.000	250.000	92.500	–	142.500
September	20.000	–	–	100.000	250.000	250.000	92.500	–	142.500
Oktober	20.000	–	–	100.000	250.000	250.000	92.500	–	142.500
Nopember	20.000	–	–	100.000	250.000	250.000	92.500	–	142.500
Desember	20.000	–	–	100.000	250.000	250.000	92.500	–	142.500
<b>Rata-rata</b>	20.000	–	–	100.000	250.000	250.000	92.500	–	142.500

**Tabel 2.7.3**  
**Harga Konsumen Perdesaan, Kelompok Transportasi dan Komunikasi, 2022**  
**Bensin Eceran, Pertalite (Rp/Liter)**

Bulan	Lombok Barat	Lombok Tengah	Lombok Timur	Sumbawa	Dompu	Bima	Sumbawa Barat	Lombok Utara	NTB
(1)	(2)	(3)	(4)	(5)	(6)	(7)	(8)	(9)	(10)
Januari	7.650	7.650	7.650	7.650	7.650	–	7.250	7.650	7.593
Februari	7.650	7.650	7.650	8.000	7.650	–	7.650	7.650	7.700
Maret	7.650	7.650	7.650	8.000	7.650	–	7.650	7.650	7.700
April	7.650	7.650	7.650	8.000	7.650	–	7.650	7.650	7.700
Mei	7.650	7.650	7.650	8.000	7.650	–	7.650	8.825	7.868
Juni	7.650	7.650	7.650	8.000	7.650	–	7.650	7.650	7.700
Juli	7.650	7.650	7.650	9.000	7.650	–	7.650	7.650	7.843
Agustus	7.650	7.650	7.650	9.000	7.650	–	7.650	7.650	7.843
September	10.000	8.825	10.000	12.000	10.000	10.000	10.000	10.000	10.103
Oktober	10.000	10.000	10.000	12.000	10.000	10.000	10.000	10.000	10.250
Nopember	10.000	10.000	10.000	12.000	10.000	10.000	10.000	10.000	10.250
Desember	10.000	10.000	10.000	12.000	10.000	10.000	10.000	10.000	10.250
<b>Rata-rata</b>	8.433	8.335	8.433	9.471	8.433	10.000	8.400	8.531	8.567



**Tabel 2.7.4**  
**Harga Konsumen Perdesaan, Kelompok Transportasi dan Komunikasi, 2022**  
**Sepeda, Wim Cycle (Rp/Buah)**

Bulan	Lombok Barat	Lombok Tengah	Lombok Timur	Sumbawa	Dompu	Bima	Sumbawa Barat	Lombok Utara	NTB
(1)	(2)	(3)	(4)	(5)	(6)	(7)	(8)	(9)	(10)
Januari	-	1.700.000	-	-	1.800.000	-	1.250.000	2.450.000	1.800.000
Februari	-	1.700.000	-	-	1.800.000	-	1.250.000	2.450.000	1.800.000
Maret	-	1.700.000	-	-	1.800.000	-	1.250.000	2.450.000	1.800.000
April	-	1.700.000	-	-	1.800.000	-	1.250.000	2.450.000	1.800.000
Mei	-	1.700.000	-	-	1.800.000	-	1.250.000	2.450.000	1.800.000
Juni	-	1.700.000	-	-	1.800.000	-	1.250.000	2.450.000	1.800.000
Juli	-	1.700.000	-	-	1.800.000	-	1.250.000	2.450.000	1.800.000
Agustus	-	1.700.000	-	-	1.800.000	-	1.250.000	2.450.000	1.800.000
September	-	1.700.000	-	-	1.800.000	-	1.250.000	2.450.000	1.800.000
Oktober	-	1.700.000	-	-	1.800.000	-	1.250.000	2.450.000	1.800.000
Nopember	-	1.700.000	-	-	1.800.000	-	1.250.000	2.450.000	1.800.000
Desember	-	1.700.000	-	-	1.800.000	-	1.250.000	2.450.000	1.800.000
<b>Rata-rata</b>	-	1.700.000	-	-	1.800.000	-	1.250.000	2.450.000	1.800.000

**Tabel 2.7.5**  
**Harga Konsumen Perdesaan, Kelompok Transportasi dan Komunikasi, 2022**  
**Tarif Ojek Motor, Dekat (<=5 Km) (Rp/Kali)**

Bulan	Lombok Barat	Lombok Tengah	Lombok Timur	Sumbawa	Dompu	Bima	Sumbawa Barat	Lombok Utara	NTB
(1)	(2)	(3)	(4)	(5)	(6)	(7)	(8)	(9)	(10)
Januari	13.500	7.500	5.000	10.000	5.000	6.500	7.500	12.500	8.438
Februari	13.500	7.500	5.000	10.000	5.000	6.500	7.500	12.500	8.438
Maret	13.500	7.500	5.000	10.000	5.000	6.500	7.500	12.500	8.438
April	13.500	7.500	5.000	10.000	5.000	6.500	7.500	12.500	8.438
Mei	13.500	7.500	5.000	10.000	5.000	6.500	7.500	10.000	8.125
Juni	13.500	7.500	5.000	10.000	5.000	6.500	7.500	8.333	7.917
Juli	13.500	7.500	5.000	10.000	5.000	6.500	7.500	8.333	7.917
Agustus	13.500	7.500	5.000	10.000	5.000	6.500	7.500	8.333	7.917
September	7.500	7.500	5.000	10.000	5.000	7.500	7.500	10.667	7.583
Oktober	7.500	7.500	5.000	10.000	6.000	7.500	8.500	13.333	8.167
Nopember	7.500	7.500	5.000	10.000	6.000	7.500	8.500	13.333	8.167
Desember	7.500	7.500	5.000	10.000	6.000	7.500	8.500	10.000	7.750
<b>Rata-rata</b>	11.500	7.500	5.000	10.000	5.250	6.833	7.750	11.028	8.108

**Tabel 2.7.6**  
**Harga Konsumen Perdesaan, Kelompok Transportasi dan Komunikasi, 2022**  
**Ban Dalam Mobil, Goodyear (Rp/Buah)**

Bulan	Lombok Barat	Lombok Tengah	Lombok Timur	Sumbawa	Dompu	Bima	Sumbawa Barat	Lombok Utara	NTB
(1)	(2)	(3)	(4)	(5)	(6)	(7)	(8)	(9)	(10)
Januari	–	125.000	–	–	–	–	125.000	–	125.000
Februari	–	125.000	–	–	–	–	135.000	–	130.000
Maret	–	125.000	–	–	–	–	135.000	–	130.000
April	–	125.000	–	–	–	–	135.000	–	130.000
Mei	–	125.000	–	–	–	–	135.000	–	130.000
Juni	–	125.000	–	–	–	–	135.000	–	130.000
Juli	–	125.000	–	–	–	–	135.000	–	130.000
Agustus	–	125.000	–	–	–	–	135.000	–	130.000
September	–	125.000	–	–	–	–	135.000	–	130.000
Oktober	–	125.000	–	–	–	–	135.000	–	130.000
Nopember	–	125.000	–	–	–	–	135.000	–	130.000
Desember	–	125.000	–	–	–	–	135.000	–	130.000
<b>Rata-rata</b>	–	125.000	–	–	–	–	134.167	–	129.583

**Tabel 2.7.7**  
**Harga Konsumen Perdesaan, Kelompok Transportasi dan Komunikasi, 2022**  
**Ban Luar Mobil, Goodyear(Rp/Buah)**

Bulan	Lombok Barat	Lombok Tengah	Lombok Timur	Sumbawa	Dompu	Bima	Sumbawa Barat	Lombok Utara	NTB
(1)	(2)	(3)	(4)	(5)	(6)	(7)	(8)	(9)	(10)
Januari	–	350.000	–	–	–	–	500.000	650.000	500.000
Februari	–	350.000	–	–	–	–	500.000	650.000	500.000
Maret	–	350.000	–	–	–	–	500.000	650.000	500.000
April	–	350.000	–	–	–	–	500.000	650.000	500.000
Mei	–	350.000	–	–	–	–	500.000	650.000	500.000
Juni	–	350.000	–	–	–	–	500.000	650.000	500.000
Juli	–	350.000	–	–	–	–	500.000	650.000	500.000
Agustus	–	350.000	–	–	–	–	500.000	650.000	500.000
September	–	350.000	–	–	–	–	500.000	650.000	500.000
Oktober	–	350.000	–	–	–	–	500.000	650.000	500.000
Nopember	–	350.000	–	–	–	–	500.000	650.000	500.000
Desember	–	350.000	–	–	–	–	500.000	650.000	500.000
<b>Rata-rata</b>	–	350.000	–	–	–	–	500.000	650.000	500.000

**Tabel 2.7.8**  
**Harga Konsumen Perdesaan, Kelompok Transportasi dan Komunikasi, 2022**  
**Ban Dalam Motor, Swallow (Rp/Buah)**

Bulan	Lombok Barat	Lombok Tengah	Lombok Timur	Sumbawa	Dompu	Bima	Sumbawa Barat	Lombok Utara	NTB
(1)	(2)	(3)	(4)	(5)	(6)	(7)	(8)	(9)	(10)
Januari	–	–	–	–	33.000	–	35.000	–	34.000
Februari	–	–	–	–	33.000	–	35.000	–	34.000
Maret	–	–	–	–	33.000	–	35.000	–	34.000
April	–	–	–	–	33.000	–	35.000	–	34.000
Mei	–	–	40.000	–	33.000	–	35.000	40.000	37.000
Juni	–	–	40.000	–	33.000	–	35.000	40.000	37.000
Juli	–	–	40.000	–	33.000	–	35.000	40.000	37.000
Agustus	–	–	40.000	–	33.000	–	35.000	40.000	37.000
September	47.000	–	40.000	–	33.000	–	35.000	40.000	39.000
Oktober	47.000	–	40.000	–	35.000	–	35.000	40.000	39.400
Nopember	47.000	–	40.000	–	35.000	–	35.000	45.000	40.400
Desember	47.000	–	40.000	–	35.000	–	35.000	45.000	40.400
<b>Rata-rata</b>	47.000	–	40.000	–	33.500	–	35.000	41.250	36.933

**Tabel 2.7.9**  
**Harga Konsumen Perdesaan, Kelompok Transportasi dan Komunikasi, 2022**  
**Ban Luar Motor, Swallow (Rp/Buah)**

Bulan	Lombok Barat	Lombok Tengah	Lombok Timur	Sumbawa	Dompu	Bima	Sumbawa Barat	Lombok Utara	NTB
(1)	(2)	(3)	(4)	(5)	(6)	(7)	(8)	(9)	(10)
Januari	–	130.000	–	–	182.500	–	–	–	156.250
Februari	–	130.000	–	–	182.500	–	–	–	156.250
Maret	–	130.000	–	–	182.500	–	–	–	156.250
April	–	130.000	–	–	182.500	–	–	–	156.250
Mei	–	130.000	190.000	–	195.000	–	–	170.000	171.250
Juni	–	130.000	190.000	–	202.500	–	–	165.000	171.875
Juli	–	130.000	190.000	–	202.500	–	–	165.000	171.875
Agustus	–	130.000	190.000	–	202.500	–	–	165.000	171.875
September	–	130.000	210.000	–	202.500	–	–	185.000	181.875
Oktober	–	130.000	210.000	–	202.500	–	–	185.000	181.875
Nopember	–	130.000	210.000	–	202.500	–	–	185.000	181.875
Desember	–	130.000	210.000	–	202.500	–	–	185.000	181.875
<b>Rata-rata</b>	–	130.000	200.000	–	195.208	–	–	175.625	169.948

**Tabel 2.7.10**  
**Harga Konsumen Perdesaan, Kelompok Transportasi dan Komunikasi, 2022**  
**Tarif Service Motor, Rutin, Service Kecil (Rp/Kali)**

Bulan	Lombok Barat	Lombok Tengah	Lombok Timur	Sumbawa	Dompu	Bima	Sumbawa Barat	Lombok Utara	NTB
(1)	(2)	(3)	(4)	(5)	(6)	(7)	(8)	(9)	(10)
Januari	50.000	35.000	28.333	45.000	50.000	47.500	30.000	50.000	41.979
Februari	55.000	35.000	28.333	45.000	50.000	47.500	30.000	50.000	42.604
Maret	55.000	35.000	28.333	45.000	50.000	47.500	30.000	50.000	42.604
April	55.000	35.000	28.333	45.000	50.000	45.000	32.500	60.000	43.854
Mei	65.000	35.000	28.333	45.000	50.000	45.000	32.500	50.000	43.854
Juni	65.000	35.000	28.333	45.000	50.000	45.000	32.500	49.500	43.792
Juli	65.000	35.000	28.333	45.000	50.000	45.000	32.500	47.500	43.542
Agustus	65.000	35.000	28.333	45.000	50.000	45.000	32.500	47.500	43.542
September	65.000	35.000	28.333	45.000	50.000	45.000	32.500	50.000	43.854
Oktober	65.000	35.000	30.000	45.000	50.000	45.000	32.500	50.000	44.063
Nopember	65.000	35.000	30.000	45.000	50.000	45.000	32.500	50.000	44.063
Desember	65.000	35.000	30.000	45.000	50.000	45.000	32.500	50.000	44.063
<b>Rata-rata</b>	61.250	35.000	28.750	45.000	50.000	45.625	31.875	50.375	43.484

**Tabel 2.7.11**  
**Harga Konsumen Perdesaan, Kelompok Transportasi dan Komunikasi, 2022**  
**Tarif Service Mobil, Rutin, Service Kecil (Rp/Kali)**

Bulan	Lombok Barat	Lombok Tengah	Lombok Timur	Sumbawa	Dompu	Bima	Sumbawa Barat	Lombok Utara	NTB
(1)	(2)	(3)	(4)	(5)	(6)	(7)	(8)	(9)	(10)
Januari	–	175.000	–	–	250.000	–	100.000	100.000	156.250
Februari	–	175.000	–	–	250.000	–	100.000	100.000	156.250
Maret	–	175.000	–	–	250.000	–	100.000	100.000	156.250
April	–	175.000	–	–	250.000	–	100.000	110.000	158.750
Mei	–	175.000	–	–	250.000	–	100.000	100.000	156.250
Juni	–	175.000	–	–	250.000	–	100.000	110.000	158.750
Juli	–	175.000	–	–	250.000	–	100.000	110.000	158.750
Agustus	–	175.000	–	–	250.000	–	100.000	110.000	158.750
September	–	175.000	–	–	250.000	–	100.000	110.000	158.750
Oktober	–	175.000	–	–	250.000	–	100.000	110.000	158.750
Nopember	–	175.000	–	–	250.000	–	100.000	110.000	158.750
Desember	–	175.000	–	–	250.000	–	100.000	110.000	158.750
<b>Rata-rata</b>	–	175.000	–	–	250.000	–	100.000	106.667	157.917





# DATA

**MENCERDASKAN BANGSA**

— *Enlighten The Nation* —



**BADAN PUSAT STATISTIK  
PROVINSI NUSA TENGGARA BARAT**

Jl. Dr. Soedjono No. 74 Jempong Baru,  
Sekarbela, Kota Mataram  
Telp. (0370) 621385, Fax. (0370) 623801  
*Homepage:* <http://ntb.bps.go.id>  
*Email:* [bps5200@bps.go.id](mailto:bps5200@bps.go.id)

ISSN 2746-511X



9 772746 511003