


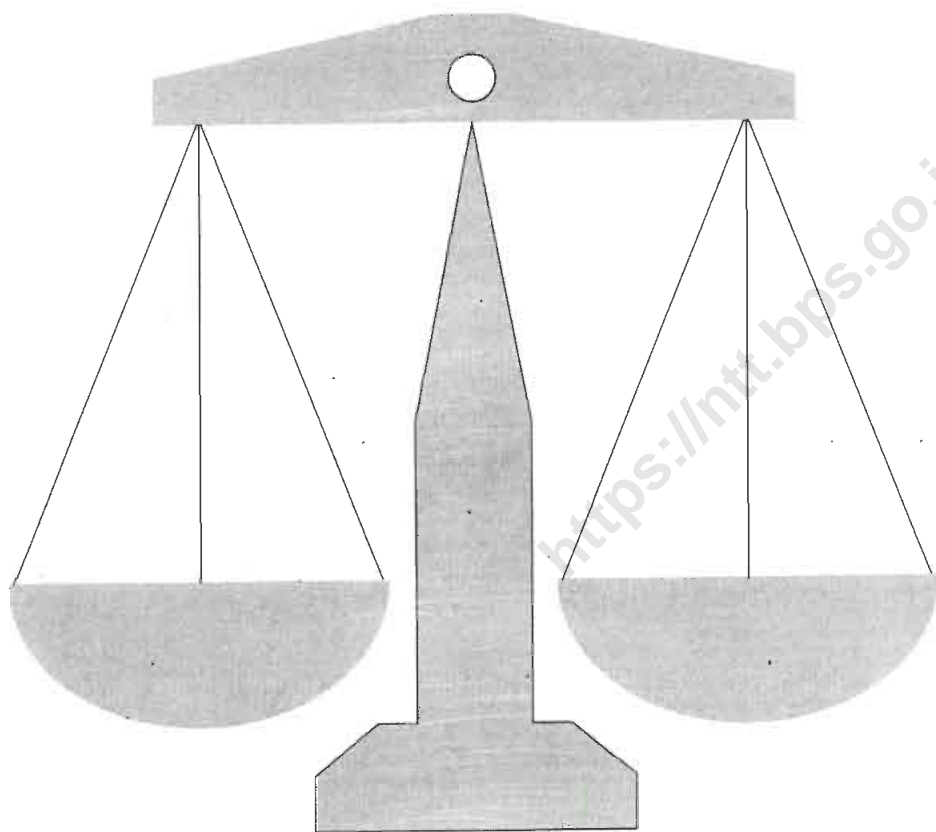


Katalog BPS : 4505.53

STATISTIK KRIMINAL

Nusa Tenggara Timur

1999



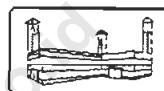
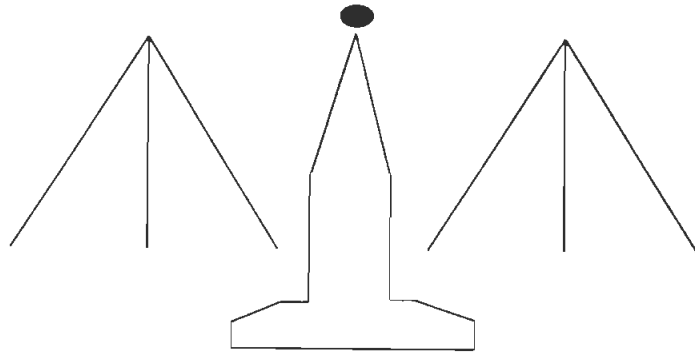
BPS

**Badan Pusat Statistik
Propinsi Nusa Tenggara Timur**

STATISTIK KRIMINAL

Nusa Tenggara Timur

1999



<https://ntt.bps.go.id>

STATISTIK KRIMINAL NUSA TENGGARA TIMUR 1999

No ISSN	: 0216-8472
No Publikasi	: 53520.0005
No Katalog	: 4505.53
Jumlah halaman	: 87 halaman
Ukuran	: 28 cm x 21 cm
Naskah	: Bidang Statistik Kependudukan
Gambar Kulit	: Bidang Statistik Kependudukan
Diterbitkan Oleh	: Badan Pusat Statistik Propinsi NTT

Boleh dikutip dengan menyebutkan sumbernya

KATA PENGANTAR

Buku Statistik Kriminal Nusa Tenggara Timur 1999 merupakan publikasi yang diterbitkan setiap tahun oleh Badan Pusat Statistik Propinsi Nusa Tenggara Timur.

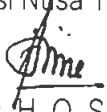
Data yang disajikan bersumber dari laporan bulanan Kantor Pengadilan Negeri dan Lembaga Pemasyarakatan yang ada di Nusa Tenggara Timur.

Maksud penerbitan buku ini untuk memberikan gambaran tentang keadaan kriminal antara lain menyangkut banyaknya perkara, jumlah terdakwa/tertuduh, narapidana serta mereka yang ditahan dalam Lembaga Pemasyarakatan.

Kepada para Ketua Pengadilan Negeri dan Kepala Lembaga Pemasyarakatan di Nusa Tenggara Timur yang telah memberikan bantuan sepenuhnya sehingga dapat diterbitkannya buku ini kami sampaikan terima kasih.

Akhirnya kami berharap kiranya publikasi ini dapat bermanfaat bagi semua pihak.

Kupang, Oktober 2000
Kepala Badan Pusat Statistik
Propinsi Nusa Tenggara Timur


Drs. H. O. Simanjuntak
NIP. 340003528

DAFTAR ISI

	JUDUL	Halaman
	Kata Pengantar	i
	Daftar Isi.....	lii
	Daftar Tabel.....	v
I.	Penjelasan Teknis.....	1
	A. Pengadilan Negeri.....	1
	1. Konsep dan Definisi.....	1
	2. Metode Pengumpulan Data.....	2
	3. Pengolahan.....	3
	4. Daftar yang Digunakan.....	3
	B. Lembaga Pemasyarakatan	3
	1. Konsep dan Definisi.....	3
	2. Metode Pengumpulan Data.....	4
II.	Ulasan Singkat.....	5
	A. Peradilan.....	5
	1. Jumlah Perkara dan Terdakwa/Tertuduh Menurut Jenis Penyelesaiannya.....	5
	2. Jumlah Terdakwa/Tertuduh Menurut Kelompok Umur dan Jenis Kelamin.....	5
	3. Jumlah Terdakwa/Tertuduh yang Diselesaikan Menurut Jenis Pidana.....	6
	4. Banyaknya Terdakwa/Tertuduh Menurut Sikap Terhadap Keputusan Pengadilan Negeri Selama Tahun 1999.....	7
	B. Lembaga Pemasyarakatan	7
	1. Tambahan Narapidana	7
	2. Penghuni Lembaga Pemasyarakatan	10
III.	Tabel-Tabel.....	13

DAFTAR TABEL

JUDUL TABEL		Halaman
1.	Jumlah perkara dan terdakwa/tertuduh yang diselesaikan Pengadilan Negeri menurut jenis penyelesaian di NTT, tahun 1999.....	13
2.	Jumlah terdakwa/tertuduh yang diselesaikan Pengadilan Negeri menurut kelompok umur, jenis kelamin dan Kabupaten di Propinsi NTT tahun 1999.....	14
3.	Jumlah terdakwa/tertuduh yang diselesaikan Pengadilan Negeri menurut jenis pidana/hukuman dan Kabupaten di Propinsi NTT tahun 1999.....	16
4.	Banyaknya terdakwa/tertuduh yang diselesaikan Pengadilan Negeri menurut sikap terhadap keputusan per Kabupaten di Propinsi NTT tahun 1999.....	18
5.	Jumlah perkara dan terdakwa dalam perkara yang diterima, diputuskan dan sisa menurut Kabupaten, di NTT tahun 1999.....	19
6.	1. Tambahkan narapidana berdasarkan putusan Pengadilan menurut kelompok usia, jenis kelamin dan Kabupaten tahun 1999.....	20
	2. Persentase tambahan narapidana berdasarkan putusan pengadilan terhadap jumlah penduduk akhir tahun 1999 menurut kabupaten tahun 1999.....	21
7.	1. Tambahkan narapidana berdasarkan putusan pengadilan menurut putusan lamanya dipenjara/dikurung dan jenis kelamin tahun 1999.....	23
	2. Tambahkan narapidana berdasarkan putusan pengadilan menurut kabupaten, lamanya dipenjara/dikurung dan jenis kelamin tahun 1999	
	▪ Laki-laki.....	24
	▪ Perempuan.....	26
	▪ Laki-laki + Perempuan.....	28
8.	Tambahan narapidana berdasarkan putusan pengadilan menurut jenis kejahatan/pelanggaran dan jenis kelamin tahun 1999	
	Propinsi Nusa Tenggara Timur.....	30
	Kabupaten Sumba Barat.....	31
	Kabupaten Sumba Timur.....	32
	Kabupaten Kupang.....	33
	Kabupaten Timor Tengah Selatan.....	34
	Kabupaten Timor Tengah Utara.....	35
	Kabupaten Belu.....	36
	Kabupaten Alor.....	37
	Kabupaten Flotim.....	38
	Kabupaten Sikka.....	39
	Kabupaten Ende.....	40
	Kabupaten Ngada.....	41
	Kabupaten Manggarai.....	41
	Kota Kupang.....	43
9.	Tambahan narapidana berdasarkan putusan Pengadilan per Kabupaten menurut jenis pidana tahun 1999.....	44

10.	Penghuni lembaga pemasyarakatan menurut jenis kejahatan/pelanggaran, status dalam lembaga dan jenis kelamin pada akhir tahun 1999	
	Propinsi Nusa Tenggara Timur.....	46
	Kabupaten Sumba Barat.....	48
	Kabupaten Sumba Timur.....	50
	Kabupaten Kupang.....	52
	Kabupaten Timor Tengah Selatan.....	54
	Kabupaten Timor Tengah Utara.....	56
	Kabupaten Belu.....	58
	Kabupaten Alor.....	60
	Kabupaten Flotim.....	62
	Kabupaten Sikka.....	64
	Kabupaten Ende.....	66
	Kabupaten Ngada.....	68
	Kabupaten Manggarai.....	70
	Kota Kupang.....	72
11.	Penghuni Lembaga Pemasyarakatan menurut status dalam lembaga dan jenis kelamin pada akhir tahun 1999	
	Propinsi Nusa Tenggara Timur.....	74
	Kabupaten Sumba Barat.....	75
	Kabupaten Sumba Timur.....	76
	Kabupaten Kupang.....	77
	Kabupaten Timor Tengah Selatan.....	78
	Kabupaten Timor Tengah Utara.....	79
	Kabupaten Belu.....	80
	Kabupaten Alor.....	81
	Kabupaten Flotim.....	82
	Kabupaten Sikka.....	83
	Kabupaten Ende.....	84
	Kabupaten Ngada.....	85
	Kabupaten Manggarai.....	86
	Kota Kupang.....	87

I. PENJELASAN TEKNIS

A. PENGADILAN NEGERI

1. KONSEP DAN DEFINISI

a. Perkara Tolakan/Biasa dan perkara Sumir/Ringkas

- i. Yang dimaksud dengan perkara tolakan/biasa adalah perkara yang diperiksa dengan cara biasa menurut ketentuan-ketentuan dalam pasal 152 sampai dengan pasal 204 Kitab Undang-Undang Hukum Pidana atau perkara yang diajukan dengan surat tuntutan dari Jaksa Penuntut Umum disertai dengan saksi, barang bukti, dan adanya pembela.
- ii. Yang dimaksud dengan perkara sumir/ringkas adalah perkara yang diperiksa dengan cara ringkas menurut ketentuan-ketentuan dalam pasal 203 sampai dengan pasal 204 Kitab Undang-Undang Hukum Pidana atau Perkara yang diajukan secara ringkas dengan/tanpa surat tuntutan dari Jaksa Penuntut Umum dan Pembela.

b. Terdakwa/Tertuduh dan Terpidana/Terhukum

- i. Terdakwa/Tertuduh adalah mereka yang didakwa atau dituduh melakukan suatu tindak pidana kejahatan.
- ii. Terdakwa/Tertuduh yang telah diajukan ke muka sidang pengadilan adalah mereka yang didakwa atau dituduh melakukan tindak pidana kejahatan dan bersama dengan perkaranya telah diajukan dan mendapat keputusan Hakim melalui sidang Pengadilan Negeri.

Keputusan Hakim pada tingkat Pengadilan Negeri dapat bersifat ketetapan keputusan yang pasti dan belum pasti.

- Ketetapan keputusan yang pasti apabila terdakwa/tertuduh dan Jaksa Penuntut Umum menerima keputusan Hakim.
- Ketetapan keputusan yang belum pasti apabila terdakwa/tertuduh atau Jaksa Penuntut Umum mengajukan Naik Banding ke Pengadilan Tinggi, atau apabila terdakwa/tertuduh memohon Grasi.

- iii. Terpidana/Terhukum adalah Terdakwa/Tertuduh dalam perkara pidana kejahatan yang telah diputuskan/dinyatakan bersalah dan dijatuhi hukuman oleh Hakim melalui sidang pengadilan dan telah mendapat ketetapan keputusan yang pasti.

c. Pidana/Hukuman

Pidana/hukuman terdiri dari :

i. Pidana/hukuman pokok, yaitu :

- a) Mati
- b) Penjara :
 - Seumur hidup.
 - Lebih dari 5 (lima) tahun.
 - 1 (satu) sampai dengan 5 (lima) tahun.
 - Kurang dari 1 (satu) tahun.

c) Kurungan yang lamanya kurang dari 1 (satu) tahun dan merupakan pengganti dari pidana/hukuman yang tidak dapat dibayar oleh terdakwa/terpidana.

d) Denda.

ii. Pidana/hukuman bersyarat

Pidana /hukuman bersyarat diberikan kepada terpidana/terdakwa yang dijatuhi hukuman yang selama-lamanya 1 (satu) tahun dan bila dijatuhi hukuman kurungan, setinggi-tingginya tidak termasuk hukuman kurungan pengganti denda, maka Hakim boleh memerintahkan, bahwa hukuman itu tidak akan dijalankan kecuali kemudian hari ada perintah lain dalam keputusan Hakim, oleh karena terdakwa sebelum habis masa percobaan yang akan ditentukan dalam perintah pertama melakukan perbuatan yang boleh dihukum atau masa percobaan itu tidak memenuhi perjanjian yang istimewa, yang sekiranya diadakan dalam perintah itu (Pasal 14a (1) KUHP).

iii. Pidana/hukuman tambahan dapat berupa :

- a) Pencabutan beberapa hak tertentu.
- b) Perampasan beberapa barang tertentu.
- c) Pengumuman keputusan Hakim.

iv. Pidana lainnya yang terdiri dari :

- a) Dikembalikan kepada orang tua/wali.
- b) Diserahkan kepada pemerintah.

2. METODE PENGUMPULAN DATA

Data Pengadilan Negeri diperoleh dari Kantor Pengadilan Negeri setiap Kabupaten dengan menggunakan daftar PN₁ dan PN₂ setiap bulan. Pencatatannya dilakukan oleh petugas Kantor Pengadilan Negeri, kemudian dikirim ke Badan Pusat Statistik Kabupaten dan dilanjutkan ke Badan Pusat Statistik Propinsi.

3. PENGOLAHAN

Pengolahan secara manual dilakukan di Badan Pusat Statistik Propinsi untuk pembuatan tabel-tabel berdasarkan ketentuan-ketentuan yang ditetapkan oleh Badan Pusat Statistik.

4. DAFTAR YANG DIGUNAKAN

PN₁: Ringkasan putusan pengadilan dalam perkara pidana.

PN₂: Ringkasan bulanan jumlah perkara dan terdakwa dalam perkara pidana (termasuk pelanggaran lalu lintas) yang diterima, diselesaikan dan sisa menurut jenis perkara.

B. LEMBAGA PEMASYARAKATAN

1. KONSEP DAN DEFINISI

- a. Narapidana adalah orang-orang yang dijatuhi hukuman penjara atau kurungan (hukuman badan) berdasarkan putusan pengadilan dengan ketetapan pasti. Dijatuhinya hukuman tersebut karena telah terbukti melakukan kejahatan atau pelanggaran disebut juga terpidana atau terhukum.
- b. Tambahan narapidana adalah terpidana atau terhukum yang baru masuk dalam lembaga pemasyarakatan berdasarkan putusan pengadilan dengan ketetapan pasti. Tidak termasuk tambahan narapidana adalah mereka yang dititipkan oleh Lembaga Pemasyarakatan, Tahanan Kepolisian, Tahanan Kejaksaan, Tahanan Pengadilan (hakim) atau titipan dari instansi lain.
- c. Usia atau golongan umur terpidana/terhukum dibagi dalam kelompok :
 - i. Dewasa adalah mereka yang berumur lebih dari 18 tahun.
 - ii. Pemuda adalah mereka yang berumur antara 16 sampai dengan 18 tahun.
 - iii. Anak-anak adalah mereka yang berumur kurang dari 16 tahun.
- d. Residivist adalah seorang yang pernah dipidana dan telah selesai menjalani seluruh atau sebagian hukumannya, yang kemudian melakukan tindakan pidana lagi.
- e. Keadaan/isi Lembaga Pemasyarakatan adalah jumlah penghuni Lembaga Pemasyarakatan yaitu terdiri dari terpidana/terhukum, tahanan titipan dari Kepolisian, Kejaksaan dan Pengadilan (hakim) dan titipan lain yang ada dalam lembaga pemasyarakatan pada suatu waktu tertentu.

2. METODE PENGUMPULAN DAN PENGOLAHAN DATA

a. Pengumpulan Data

Data tentang lembaga pemasyarakatan ini diperoleh dari pihak Lembaga Pemasyarakatan dengan menggunakan daftar model LP₁ dan LP₂. Daftar model LP₁ digunakan untuk

laporan bulanan, sedangkan daftar model LP₂ digunakan untuk laporan tahunan yang pencatatannya dilakukan oleh petugas lembaga pemasyarakatan yang bersangkutan. Kemudian oleh Badan Pusat Statistik Kabupaten, daftar isian tersebut diperiksa dan dikirim ke Badan Pusat Statistik Propinsi.

b. Pengolahan Data

Setelah dilakukan pemeriksaan lanjutan di Badan Pusat Statistik Propinsi untuk masing-masing daftar LP₁ dan LP₂ maka pengolahan dilakukan dengan menggunakan lembaran kerja (LK). Berdasarkan hasil pengolahan pada lembaran kerja itulah yang kemudian dibuat bentuk-bentuk tabel seperti tercantum dalam publikasi.

<https://ntt.bps.go.id>

II. ULASAN SINGKAT

A. PERADILAN

1. Jumlah Perkara dan Terdakwa/Tertuduh Menurut Jenis Penyelesaiannya

Jumlah perkara yang diselesaikan oleh Pengadilan Negeri di Nusa Tenggara Timur selama tahun 1999 sebanyak 1546 perkara yang terdiri dari 1350 perkara (87.32 persen) diselesaikan secara biasa/tolakan dan 196 perkara (12.68 persen) diselesaikan secara sumir. Seluruh perkara tersebut menyangkut 2094 orang terdakwa/tertuduh yang terdiri dari 1792 orang (85.48 persen) diselesaikan secara biasa/tolakan dan 304 orang (14.52 persen) diselesaikan secara sumir seperti terlihat pada Tabel I.1 berikut ini.

Tabel I.1
Banyaknya Perkara dan Terdakwa/Tertuduh yang Diselesaikan
Pengadilan Negeri Di Nusa Tenggara Timur Menurut Jenis Penyelesaiannya
Tahun 1997-1999

Jenis Penyelesaian	1997		1998		1999	
	Banyaknya	%	Banyaknya	%	Banyaknya	%
(1)	(2)	(3)	(4)	(5)	(6)	(7)
1. Perkara						
a. Biasa/Tolakan	906	86,62	1169	86.08	1350	87.32
b. Sumir	140	13,38	189	13.92	196	12.68
c. Jumlah	1046	100,00	1358	100.00	1546	100.00
2. Terdakwa/Tertuduh						
a. Biasa/Tolakan	1263	84.82	1653	87.14	1792	85.48
b. Sumir	226	15,18	244	12.86	304	14.52
c. Jumlah	1489	100,00	1897	100.00	2094	100.00

Pada Tabel I.1 tersebut terlihat bahwa selama tiga tahun terakhir ini jumlah perkara yang diselesaikan terus meningkat. Banyaknya perkara pada tahun 1997 sebanyak 1046 perkara, pada tahun 1998 naik menjadi 1358 perkara, kemudian pada tahun 1999 menjadi 1546 perkara. Demikian juga terdakwa/tertuduh pada tahun 1997 sebanyak 1489 orang, lalu pada tahun 1998 naik menjadi 1897 orang, kemudian tahun 1999 menjadi 2094 orang.

2. Jumlah Terdakwa/Tertuduh Menurut Kelompok Umur dan Jenis Kelamin

Pada Tabel I.2 dapat dilihat jumlah terdakwa/tertuduh menurut tiga kelompok umur. Sebagian besar (79.51persen) terdakwa/tertuduh yang terlibat berbagai perkara berumur 21 tahun dan lebih. Kemudian sebanyak 18.91 persen berumur 16 - 20 tahun dan hanya 1.58 persen yang berumur kurang dari 16 tahun.

Bila dilihat menurut jenis kelamin maka dari sebanyak 2094 orang terdakwa, sebanyak 2069 orang laki-laki (98.81 persen) dan sisanya 25 orang adalah wanita (1.19 persen).

Tabel I.2
Banyaknya Terdakwa/Tertuduh yang Diselesaikan Menurut Kelompok Umur dan Jenis Kelamin Tahun 1999

Kelompok Umur	Terdakwa/Tertuduh			
	Laki-laki	Perempuan	Laki-laki + Perempuan	
(1)	(2)	(3)	Jumlah	Persentase
			(4)	(5)
Kurang dari 16 tahun	32	1	33	1.58
16 - 20 tahun	393	3	396	18.91
21 tahun ke atas	1644	21	1665	79.51
Jumlah	2069	25	2094	100.00
	(98.81)	(1.19)		

Keterangan : Angka dalam kurung adalah persentase terhadap jumlah seluruhnya

3. Jumlah Terdakwa/Tertuduh yang Diselesaikan Menurut Jenis Pidana

Jenis pidana atau hukuman yang dijatuhkan kepada tertuduh sebagian besar berupa pidana penjara yaitu sebesar 1855 orang (88.59 persen), kemudian pidana bersyarat yang dijatuhkan kepada 134 orang terdakwa/tertuduh (6.40 persen). Jenis pidana/hukuman lainnya relatif sedikit seperti tergambar pada Tabel I.3.

Tabel I.3
Banyaknya Terdakwa/Tertuduh Menurut Jenis Pidana/Hukuman Selama Tahun 1999

Jenis Pidana/Hukuman	Banyaknya	Persentase (Orang)
(1)	(2)	(3)
1. Pidana Mati	-	-
2. Pidana Seumur Hidup	-	-
3. Pidana Penjara	1855	88.59
4. Pidana Kurungan	14	0.67
5. Pidana Bersyarat	134	6.40
6. Pidana Denda	2	0.10
7. Pidana Tambahan	-	-
8. Dikembalikan Kepada Orang Tua/wali	4	0.19
9. Diserahkan Kepada Pemerintah	-	-
10. Dibebaskan Dari Segala Tuduhan	49	2.34
11. Dilepaskan Dari Segala Tuntutan	36	1.72
Jumlah	2094	100.00

4. Banyaknya Terdakwa/Tertuduh Menurut Sikap Terhadap Keputusan Pengadilan Negeri Selama Tahun 1999

Dari 2094 terdakwa/tertuduh sebanyak 2050 orang terdakwa/tertuduh atau 97.90 persen menerima keputusan Pengadilan Negeri. Kemudian sebanyak 41 orang atau 1.96 persen menyatakan banding sedangkan sisanya sebanyak 3 orang atau 0.14 mengajukan grasi.

Tabel I.4
Banyaknya Terdakwa/Tertuduh Menurut Sikap Terhadap Keputusan
Pengadilan Negeri Tahun 1999

Sikap terhadap keputusan (1)	Banyaknya (2)	Persentase (3)
Menerima	2050	97.90
Banding	41	1.96
Grasi	3	0.14
Jumlah	2094	100.00

B. LEMBAGA PEMASYARAKATAN

1. TAMBAHAN NARAPIDANA

a. Tambahan Narapidana Menurut Jenis Kelamin dan Umur

Tambahan narapidana di Nusa Tenggara Timur selama tahun 1999 berjumlah 1462 orang (tidak termasuk pidana kurungan pengganti denda) yang terdiri dari 1441 orang laki-laki dan 21 orang perempuan.

Pada tabel II.1 terlihat bahwa pada tahun 1999 tambahan narapidana seluruhnya 1462 orang yang terdiri dari 1142 orang dewasa (78.11 persen), 265 orang pemuda (18.13 persen) dan 55 orang anak-anak (3.76 persen).

Selain itu terlihat pula antara tahun 1997-1999 jumlah tambahan narapidana berfluktuasi yaitu pada tahun 1997 jumlah tambahan narapidana 1135 orang, pada tahun 1998 naik menjadi 1470 orang tetapi kemudian pada tahun 1999 turun menjadi 1462. Pola gerakan ini terlihat juga pada kelompok dewasa, kecuali pada kelompok pemuda dan anak-anak yang cenderung naik.

Tabel II.1
 Tambahan Narapidana *) Berdasarkan Putusan Pengadilan Negeri
 Menurut Umur dan Jenis Kelamin Tahun 1997-1999

Umur dan Jenis Kelamin	1997	1998	1999
(1)	(2)	(3)	(4)
Dewasa			
Laki-laki	947	1217	1125
Perempuan	19	29	17
Jumlah	966	1246	1142
	(85.10)	(84.76)	(78.11)
Pemuda			
Laki-laki	119	183	263
Perempuan	3	1	2
Jumlah	122	184	265
	(10.76)	(12.52)	(18.13)
Anak-Anak			
Laki-laki	45	40	53
Perempuan	2	-	2
Jumlah	47	40	55
	(4.14)	(2.72)	(3.76)
Seluruhnya			
Laki-laki	1111	1440	1441
Perempuan	24	30	21
Jumlah	1135	1470	1462
	(100.00)	(100.00)	(100.00)

Catatan : Angka dalam kurung adalah persentase terhadap jumlah seluruhnya.
 *) Tidak termasuk pidana kurungan pengganti denda.

b. Tambahan Narapidana Menurut Lamanya Dipenjara Berdasarkan Putusan Pengadilan Negeri

Sebagian besar (75.79 persen) tambahan narapidana pada tahun 1999 mendapat hukuman penjara kurang dari 1 (satu) tahun. Sebagian lainnya, yaitu sebesar 21.27 persen mendapat hukuman penjara 1 - 5 tahun dan sebesar 2.94 persen mendapat hukuman penjara lebih dari 5 tahun.

Tabel II.2
 Tambahan Narapidana*) Menurut Lamanya Dipenjara Berdasarkan
 Putusan Pengadilan Negeri Tahun 1999

Lamanya dipenjara	Jumlah (orang)	Persentase
(1)	(2)	(3)
Seumur hidup	-	-
Lebih dari 5 tahun	43	2.94
1-5 tahun	311	21.27
Kurang dari 1 tahun	1108	75.79
Jumlah	1462	100.00

*) Tidak termasuk pidana kurungan pengganti denda

c. Tambahan Narapidana Menurut Jenis Kejahatan

Bila kita perhatikan banyaknya tambahan narapidana berdasarkan jenis kejahatan selama tahun 1999 (Tabel II.3) maka terlihat bahwa tambahan narapidana terbanyak berasal dari kasus pencurian, yaitu sebanyak 553 orang (38.11 persen). Kemudian disusul dengan kasus penganiayaan sebanyak 271 orang (18.78 persen), kasus terhadap ketertiban umum 128 orang (9.02 persen) dan dari kasus lain-lain sebanyak 174 orang (12.02 persen). Kasus-kasus lainnya relatif kecil hanya di bawah 5 persen.

Tabel II. 3
Tambahan Narapidana *) Menurut Jenis Kejahatan/Pelanggaran
Tahun 1999

Jenis Kejahatan/Pelanggaran	Banyaknya	Persentase
(1)	(2)	(3)
<u>KEJAHATAN</u>		
01. Politik	-	-
02. Terhadap Kepala Negara	-	-
03. Terhadap Ketertiban Umum	132	9.02
04. Pembakaran	44	3.01
05. Penyuapan	-	-
06. Memalsu mata uang	-	-
07. Memalsu meterai/surat	6	0.41
08. Kesusilaan	56	3.83
09. Perjudian	21	1.43
10. Penculikan	8	0.55
11. Pembunuhan	62	4.23
12. Penganiayaan	275	18.78
13. Pencurian	558	38.11
14. Perampokan	36	2.46
15. Memeras/mengancam	15	1.02
16. Penggelapan	17	1.16
17. Penipuan	15	1.02
18. Merusak barang	7	0.48
19. Dalam jabatan	-	-
20. Penadahan	34	2.32
21. Lain-lain	176	12.02
22. Ekonomi	2	0.14
Jumlah Kejahatan	1464	100.00
<u>PELANGGARAN</u>		
01. Pelanggaran KUHP	-	-
02. Pelanggaran Ekonomi	-	-
Jumlah Keseluruhan	-	-
	1464	100.00

*) Termasuk pidana kurungan pengganti denda

2. PENGHUNI LEMBAGA PEMASYARAKATAN

a. Penghuni Lembaga Pemasyarakatan Menurut Status dan Jenis Kelamin

Penghuni Lembaga Pemasyarakatan di Nusa Tenggara Timur pada akhir tahun 1999 berjumlah 1743 orang yang terdiri dari 1226 orang narapidana dan 516 orang tahanan.

Dari 1226 orang yang berstatus narapidana, sebanyak 1203 orang laki-laki dan sisanya 23 orang perempuan. Sedangkan yang berstatus tahanan 516 orang terdiri dari 509 orang laki-laki dan 7 orang perempuan.

Tabel II.4
Banyaknya Penghuni Lembaga Pemasyarakatan Menurut Status dan Jenis Kelamin di Nusa Tenggara Timur Tahun 1999 *)

Status	Kejahatan			Pelanggaran			Jumlah		
	Lk	Pr	Jml	Lk	Pr	Jml	Lk	Pr	Jml
(1)	(2)	(3)	(4)	(5)	(6)	(7)	(8)	(9)	(10)
Narapidana	1203	23	1226	-	-	-	1203	23	1226
Tahanan	509	7	516	-	-	-	509	7	516
Titipan	1	-	1	-	-	-	1	-	1
Jumlah	1713	30	1743	-	-	-	1713	30	1743

Kecual iKabupaten Kupang dan Kabupaten Timor Tengah Selatan

b. Penghuni Lembaga Pemasyarakatan Menurut Jenis Kejahatan yang Dilakukan

Tabel II.5 menggambarkan banyaknya dan persentase penghuni Lembaga Pemasyarakatan pada akhir tahun 1999 berdasarkan kejahatan/pelanggaran yang dilakukan. Lebih dari seperempat penghuni Lembaga Pemasyarakatan yaitu sebanyak 452 orang atau 25,93 persen didakwa melakukan pembunuhan, yang didakwa melakukan pencurian sebanyak 337 orang atau 19,33 persen.

Bagian besar lainnya yaitu sebanyak 174 orang 9,98 persen dihukum karena melakukan kejahatan lain-lain. Jumlah terhukum karena melakukan jenis kejahatan lainnya relatif kecil yaitu dibawah 10 persen.

Tabel II.5
 Penghuni Lembaga Pemasyarakatan Menurut
 Jenis Kejahatan/Pelanggaran yang Dilakukan
 Keadaan Akhir Tahun 1999 *)

Jenis Kejahatan/Pelanggaran	Banyaknya	Persentase
(1)	(2)	(3)
<u>KEJAHATAN</u>		
01. Politik	-	-
02. Terhadap Kepala Negara	-	-
03. Terhadap Ketertiban Umum	142	8.15
04. Pembakaran	108	6.20
05. Penyuapan	-	-
06. Memalsu mata uang	-	-
07. Memalsu meterai/surat	5	0.29
08. Kesusilaan	145	8.32
09. Perjudian	27	1.55
10. Penculikan	8	0.46
11. Pembunuhan	452	25.93
12. Penganiayaan	215	12.34
13. Pencurian	337	19.33
14. Perampokan	74	4.25
15. Memeras/mengancam	14	0.80
16. Penggelapan	14	0.80
17. Penipuan	15	0.86
18. Merusak barang	4	0.23
19. Dalam jabatan	2	0.11
20. penadahan	4	0.23
21. lain-lain	174	9.98
22. Ekonomi	3	0.17
Jumlah Kejahatan	1743	100.00
<u>PELANGGARAN</u>		
01. Pelanggaran KUHP	-	-
02. Pelanggaran Ekonomi	-	-
Jumlah Pelanggaran	-	-
Jumlah Keseluruhan	1743	100.00

*) Kecuali Kabupaten Kupang dan Kabupaten Timor Tengah Selatan

Tabel 1
Jumlah Perkara dan Terdakwa/Tertuduh yang Diselesaikan Pengadilan Negeri
Menurut Jenis Penyelesaian di Nusa Tenggara Timur *)
Tahun 1999

No	Kabupaten	BIASA/TOLAKAN		SUMIR		JUMLAH	
		Perkara	Terdakwa/ Tertuduh	Perkara	Terdakwa/ Tertuduh	Perkara	Terdakwa/ Tertuduh
(1)	(2)	(3)	(4)	(5)	(6)	(7)	(8)
01	Sumba Barat	104	177	51	69	155	246
02	Sumba Timur	132	180	-	-	132	180
03	Kupang	350	365	9	9	359	374
04	Timor Tengah Selatan	61	78	7	12	68	90
05	Timor Tengah Utara	80	104	-	-	80	104
06	Belu	172	243	-	-	172	243
07	Alor	84	84	21	21	105	105
08	Flores Timur	53	96	20	38	73	134
09	Sikka	62	70	-	-	62	70
10	Ende	83	129	36	51	119	178
11	Ngada	80	123	52	104	132	227
12	Manggarai	89	143	-	-	89	143
	Jumlah	1350	1792	196	304	1546	2094

eterangan : *) Tidak Termasuk Pelanggaran Lalu Lintas

Tabel 2
Jumlah Terdakwa/Tertuduh yang Diselesaikan Pengadilan Negeri Menurut
Kelompok Umur, Jenis Kelamin dan Kabupaten di Nusa Tenggara Timur *)
Tahun 1999

No	Kabupaten	Kurang dari 16 tahun		16 s/d 20 tahun		21 tahun dan lebih		Jumlah	
		Lk	Pr	Lk	Pr	Lk	Pr	Lk	Pr
(1)	(2)	(3)	(4)	(5)	(6)	(7)	(8)	(9)	(10)
01	Sumba Barat	1	-	70	-	175	-	246	-
02	Sumba Timur	5	-	45	-	130	-	180	-
03	Kupang	8	1	75	2	283	5	366	8
04	Timor Tengah Selatan	-	-	15	-	74	1	89	1
05	Timor Tengah Utara	3	-	2	1	98	-	103	1
06	Belu	-	-	48	-	195	-	243	-
07	Alor	1	-	22	-	82	-	105	-
08	Flores Timur	-	-	8	-	126	-	134	-
09	Sikka	2	-	11	-	57	-	70	-
10	Ende	-	-	30	-	142	6	172	6
11	Ngada	1	-	39	-	178	9	218	9
12	Manggarai	11	-	28	-	104	-	143	-
Jumlah		32	1	393	3	1644	21	2069	25

Keterangan :

Lk : Laki-laki

Pr : Perempuan

*) Tidak Termasuk Pelanggaran Lalu Lintas

<https://ntt.bps.go.id>

Tabel 3
Jumlah Terdakwa/Tertuduh yang Diselesaikan
Hukuman dan Kabupaten
Tahun

No	Kabupaten	JENIS PIDANA				
		Mati	Seumur Hidup	Penjara	Kurungan	Bersyarat
(1)	(2)	(3)	(4)	(5)	(6)	(7)
01	Sumba Barat	-	-	243	-	1
02	Sumba Timur	-	-	176	-	-
03	Kupang	-	-	358	-	-
04	Timor Tengah Selatan	-	-	84	-	4
05	Timor Tengah Utara	-	-	99	-	-
06	Belu	-	-	228	-	9
07	Alor	-	-	84	-	18
08	Flores Timur	-	-	134	-	-
09	Sikka	-	-	65	-	3
10	Ende	-	-	118	5	48
11	Ngada	-	-	151	1	50
12	Manggarai	-	-	115	8	1
Jumlah		-	-	1855	14	134

Pengadilan Negeri Menurut Jenis Pidana/
di Nusa Tenggara Timur
1999

ATAU KURUNGAN

Denda	Tambahan	Dikembalikan kepada orang tua/wali	Diserahkan kepada Pemerintah	Dibebaskan dari segala tuduhan	Dilepaskan dari segala tuntutan	Jumlah
(7)	(8)	(9)	(10)	(11)	(12)	(13)
-	-	-	-	2	-	246
-	-	1	-	1	2	180
-	-	1	-	13	2	374
-	-	-	-	2	-	90
-	-	-	-	1	4	104
2	-	-	-	4	-	243
-	-	-	-	1	2	105
-	-	-	-	-	-	134
-	-	2	-	-	-	70
-	-	-	-	2	5	178
-	-	-	-	8	17	227
-	-	-	-	15	4	143
2	-	4	-	49	36	2094

Tabel 4
 Banyaknya Terdakwa/Tertuduh yang Diselesaikan Pengadilan Negeri
 Menurut Sikap Terhadap Keputusan per Kabupaten di Nusa Tenggara Timur
 Tahun 1999

No	Kabupaten	Menerima	Banding	Grasi	Jumlah
(1)	(2)	(3)	(4)	(5)	(6)
01	Sumba Barat	246	-	-	246
02	Sumba Timur	180	-	-	180
03	Kupang	374	-	-	374
04	Timor Tengah Selatan	89	1	-	90
05	Timor Tengah Utara	103	1	-	104
06	Belu	237	6	-	243
07	Alor	101	1	3	105
08	Flores Timur	133	1	-	134
09	Sikka	66	4	-	70
10	Ende	172	6	-	178
11	Ngada	225	2	-	227
12	Manggarai	124	19	-	143
	Jumlah	2050	41	3	2094

Tabel 5
Jumlah Perkara dan Terdakwa*) Dalam Perkara yang Diterima, Diputuskan dan Sisa
Menurut Kabupaten di Nusa Tenggara Timur
Tahun 1999

Kabupaten	Sisa tahun lalu (Akhir Des 98)		Diterima		Diputuskan		Sisa tahun ini (Akhir Des 99)	
	Perkara	Terdakwa	Perkara	Terdakwa	Perkara	Terdakwa	Perkara	Terdakwa
(2)	(3)	(4)	(5)	(6)	(7)	(8)	(9)	(10)
Sumba Barat	8	12	301	395	300	390	9	17
Sumba Timur	25	30	796	850	796	844	25	36
Kupang	70	75	2473	2549	2504	2584	39	40
Timor Tengah Selatan	14	14	216	229	216	239	14	4
Timor Tengah Utara	12	15	378	388	373	398	17	5
Belu	24	24	785	848	792	864	17	8
Alor	8	8	228	228	231	231	5	5
Flores Timur	6	14	253	307	243	301	16	20
Sikka	13	20	158	174	123	133	48	61
Ende	1	2	902	966	899	961	4	7
Ngada	6	13	322	414	321	413	7	14
Manggarai	10	28	329	391	337	406	2	13
Jumlah	197	255	7141	7739	7135	7764	203	230

ngan :*) Termasuk pelanggaran lalu lintas

Tabel 6.1
 Tambahan Narapidana*) Berdasarkan Putusan Pengadilan
 Menurut Kelompok Usia, Jenis Kelamin dan Kabupaten
 Tahun 1999

No	KABUPATEN	KELOMPOK UMUR								
		Dewasa		Pemuda		Anak-anak		Jumlah		
		Lk	Pr	Lk	Pr	Lk	Pr	Lk	Pr	Lk+Pr
(1)	(2)	(3)	(4)	(5)	(6)	(7)	(8)	(9)	(10)	(11)
01	Sumba Barat	161	-	57	-	-	-	218	-	218
02	Sumba Timur	127	2	24	-	15	-	166	2	168
03	Kupang	38	1	1	-	1	-	40	1	41
04	Timor Tengah Selatan	-	-	-	-	-	-	-	-	-
05	Timor Tengah Utara	80	-	8	1	4	-	92	1	93
06	Belu	111	4	34	-	2	-	147	4	151
07	Alor	62	-	28	-	3	1	93	1	94
08	Flores Timur	68	-	16	-	2	-	86	-	86
09	Sikka	53	2	6	-	6	-	65	2	67
10	Ende	75	1	23	-	3	-	101	1	102
11	Ngada	111	4	19	1	3	-	133	5	138
12	Manggarai	66	-	6	-	2	-	74	-	74
13	Kota Kupang	173	3	41	-	12	1	226	4	230
	Jumlah	1125	17	263	2	53	2	1441	21	1462

Keterangan : *) tidak termasuk pidana kurungan pengganti denda

Lk = Laki-laki

Pr = Perempuan

Dewasa berumur 21 tahun lebih

Pemuda berumur 18-20 tahun

Anak-anak berumur kurang dari 18 tahun

Tabel 6.2
 Persentase Tambahan Narapidana*) Berdasarkan Putusan Pengadilan Terhadap Jumlah
 Penduduk Akhir Tahun 1999 Menurut Kabupaten
 Tahun 1999

No	Kabupaten	Jumlah Tambahan Narapidana	Jumlah Penduduk **) Akhir Tahun 1999	% Tambahan Narapidana Terhadap Jumlah Penduduk
(1)	(2)	(3)	(4)	(5)
01	Sumba Barat	218	342 138	0.06
02	Sumba Timur	168	179 014	0.09
03	Kupang	41	389 100	0.01
04	Timor Tengah Selatan	***	384 930	***
05	Timor Tengah Utara	93	190 034	0.05
06	Belu	151	259 171	0.06
07	Alor	94	158 188	0.06
08	Flores Timur	86	283 770	0.03
09	Sikka	67	256 176	0.03
10	Ende	102	231 348	0.04
11	Ngada	138	218 282	0.06
12	Manggarai	74	593 290	0.01
13	Kota Kupang	230	221 095	0.10
Jumlah		1462	3 706 536	0.04

Keterangan : *) Tidak termasuk pidana kurungan pengganti denda

**) Registrasi Penduduk 1999

***) Data Tidak Tersedia

Tabel 7.1
 Tambahan Narapidana Berdasarkan Putusan Pengadilan
 Menurut Lama Dipenjara/Dikurung dan Jenis Kelamin
 Tahun 1999

Lama Dipenjara/Dikurung	Laki-laki	Perempuan	Laki-laki + Perempuan	
			Jumlah	%
(1)	(2)	(3)	(4)	(5)
<u>Dipenjara</u>				
Seumur Hidup	-	-	-	-
Lebih dari 5 Tahun	43	-	43	2.94
1 Sampai 5 Tahun	308	3	311	21.24
Kurang dari 1 Tahun	1090	18	1108	75.68
Sub Jumlah	1441	21	1462	99.86
<u>Dikurung</u>				
Pidana Kurungan Pengganti Denda*)	2	-	2	0.14
Jumlah	1443	21	1464	100,00

Keterangan : *) Kurungan tidak lebih dari 1 (satu) tahun

<https://ntt.bps.go.id>

Tabel 7.2
 Tambahan Narapidana Berdasarkan Putusan Pengadilan
 Tahun

NO	Kabupaten	LAMA DIPENJARA				
		Seumur Hidup		Lebih dari 5 Tahun		1 s/d 5
		Jumlah	%	Jumlah	%	Jumlah
(1)	(2)	(3)	(4)	(5)	(6)	(7)
01	Sumba Barat	-	-	12	5.50	31
02	Sumba Timur	-	-	-	-	40
03	Kupang	-	-	2	5.00	13
04	Timor Tengah Selatan	-	-	-	-	-
05	Timor Tengah Utara	-	-	4	4.35	27
06	Belu	-	-	3	2.04	25
07	Alor	-	-	5	5.32	17
08	Flores Timur	-	-	3	3.49	17
09	Sikka	-	-	1	1.54	15
10	Ende	-	-	2	1.98	12
11	Ngada	-	-	1	0.75	32
12	Manggarai	-	-	6	8.11	43
13	Kota Kupang	-	-	4	1.77	36
Jumlah		-	-	43	2.98	308

Keterangan : *) Kurungan tidak lebih dari 1 (satu) tahun

Menurut Kabupaten, Lama Dipenjara/Dikurung dan Jenis Kelamin
1999

Laki-laki

Tahun	Kurang dari 1 tahun		Pidana Kurungan Pengganti Denda		Jumlah	%
	%	Jumlah	%	Jumlah		
(8)	(9)	(10)	(11)	(12)	(13)	(14)
14.22	175	80.28	-	-	218	100.00
24.10	126	75.90	-	-	166	100.00
32.50	25	62.50	-	-	40	100.00
-	-	-	-	-	-	-
29.35	61	66.30	-	-	92	100.00
17.01	119	80.95	-	-	147	100.00
18.09	71	75.53	1	1.06	94	100.00
19.77	66	76.74	-	-	86	100.00
23.08	49	75.38	-	-	65	100.00
11.88	87	86.14	-	-	101	100.00
23.88	100	74.63	1	0.75	134	100.00
58.11	25	33.78	-	-	74	100.00
15.93	186	82.30	-	-	226	100.00
21.34	1090	75.54	2	0.14	1443	100.00

Tabel 7.3
 Tambahan Narapidana Berdasarkan Putusan Pengadilan
 Tahun

NO	Kabupaten	LAMA DIPENJARA				
		Seumur Hidup		Lebih dari 5 Tahun		1 s/d 5
		Jumlah	%	Jumlah	%	Jumlah
(1)	(2)	(3)	(4)	(5)	(6)	(7)
01	Sumba Barat	-	-	-	-	-
02	Sumba Timur	-	-	-	-	1
03	Kupang	-	-	-	-	-
04	Timor Tengah Selatan	-	-	-	-	-
05	Timor Tengah Utara	-	-	-	-	-
06	Belu	-	-	-	-	-
07	Alor	-	-	-	-	-
08	Flores Timur	-	-	-	-	-
09	Sikka	-	-	-	-	-
10	Ende	-	-	-	-	-
11	Ngada	-	-	-	-	2
12	Manggarai	-	-	-	-	-
13	Kota Kupang	-	-	-	-	-
Jumlah		-	-	-	-	3

Keterangan : *) Kurungan tidak lebih dari 1 (satu) tahun

Menurut Kabupaten, Lama Dipenjara/Dikurung dan Jenis Kelamin
1999

Perempuan

Tahun	Kurang dari 1 Tahun		Pidana Kurungan Pengganti Denda		Jumlah	%
	%	Jumlah	%	Jumlah		
(8)	(9)	(10)	(11)	(12)	(13)	(14)
-	-	-	-	-	-	-
50.00	1	50.00	-	-	2	100.00
-	1	100.00	-	-	1	100.00
-	-	-	-	-	-	-
-	1	100.00	-	-	1	100.00
-	4	100.00	-	-	4	100.00
-	1	100.00	-	-	1	100.00
-	-	-	-	-	-	-
-	2	100.00	-	-	2	100.00
-	1	100.00	-	-	1	100.00
40.00	3	60.00	-	-	5	100.00
-	-	-	-	-	-	-
-	4	100.00	-	-	4	100.00
14.29	18	85.71	-	-	21	100.00

Tabel 7.4
 Tambahan Narapidana Berdasarkan Putusan Pengadilan
 Tahun

NO	Kabupaten	LAMA DIPENJARA				
		Seumur Hidup		Lebih dari 5 Tahun		1 s/d 5
		Jumlah	%	Jumlah	%	Jumlah
(1)	(2)	(3)	(4)	(5)	(6)	(7)
01	Sumba Barat	-	-	12	5.50	31
02	Sumba Timur	-	-	-	-	41
03	Kupang	-	-	2	4.88	13
04	Timor Tengah Selatan	-	-	-	-	-
05	Timor Tengah Utara	-	-	4	4.30	27
06	Belu	-	-	3	1.99	25
07	Alor	-	-	5	5.26	17
08	Flores Timur	-	-	3	3.49	17
09	Sikka	-	-	1	1.49	15
10	Ende	-	-	2	1.96	12
11	Ngada	-	-	1	0.72	34
12	Manggarai	-	-	6	8.11	43
13	Kota Kupang	-	-	4	1.74	36
	Jumlah	-	-	43	2.94	311

Keterangan : *) Kurungan tidak lebih dari 1 (satu) tahun

Menurut Kabupaten, Lama Dipenjara/Dikurung dan Jenis Kelamin
1999

Laki-laki + Perempuan

Tahun	Kurang dari 1 tahun		Pidana Kurungan Pengganti Denda		Jumlah	%
	%	Jumlah	%	Jumlah		
(8)	(9)	(10)	(11)	(12)	(13)	(14)
14.22	175	80.28	-	-	218	100.00
24.40	127	75.60	-	-	168	100.00
31.71	26	63.41	-	-	41	100.00
-	-	-	-	-	-	-
29.03	62	66.67	-	-	93	100.00
16.56	123	81.46	-	-	151	100.00
17.89	72	75.79	1	1.05	95	100.00
19.77	66	76.74	-	-	86	100.00
22.39	51	76.12	-	-	67	100.00
11.76	88	86.27	-	-	102	100.00
24.46	103	74.10	1	0.72	139	100.00
58.11	25	33.78	-	-	74	100.00
15.65	190	82.61	-	-	230	100.00
21.43	1108	75.68	2	0.14	1464	100.00

Tabel 8.1
 Tambahan Narapidana*) Berdasarkan Putusan Pengadilan
 Menurut Jenis Kejahatan/Pelanggaran dan Jenis Kelamin Tahun 1999 **)

PROPINSI NUSA TENGGARA TIMUR

No	Jenis Kejahatan/Pelanggaran	Laki-laki	Perempuan	Laki-laki + Perempuan	
				Jumlah	%
(1)	(2)	(3)	(4)	(5)	(6)
<u>KEJAHATAN</u>					
01	Politik	-	-	-	-
02	Terhadap Kepala Negara	-	-	-	-
03	Terhadap Keterlibatan Umum	128	4	132	9.02
04	Pembakaran	43	1	44	3.01
05	Penyuapan	-	-	-	-
06	Memalsu Mata Uang	-	-	-	-
07	Memalsu Meterai/Surat	6	-	6	0.41
08	Kesusilaan	56	-	56	3.83
09	Perjudian	21	-	21	1.43
10	Penculikan	8	-	8	0.55
11	Pembunuhan	60	2	62	4.23
12	Penganiayaan	271	4	275	18.78
13	Pencurian	553	5	558	38.11
14	Perampokan	36	-	36	2.46
15	Memeras/Mengancam	15	-	15	1.02
16	Penggelapan	17	-	17	1.16
17	Penipuan	14	1	15	1.02
18	Merusak Barang	7	-	7	0.48
19	Dalam Jabatan	-	-	-	-
20	Penadahan	33	1	34	2.32
21	Lain-lain	174	2	176	12.02
22	Ekonomi	1	1	2	0.14
Jumlah Kejahatan		1443	21	1464	100.00
<u>PELANGGARAN</u>					
23	Pelanggaran K U H P	-	-	-	-
24	Pelanggaran Ekonomi	-	-	-	-
Jumlah Pelanggaran		-	-	-	-
Jumlah Keseluruhan		1443	21	1464	100.00

Keterangan : *) Termasuk pidana kurungan pengganti denda
 **) Tidak termasuk Kabupaten Timor Tengah Selatan

Tabel 8.2
 Tambahan Narapidana*) Berdasarkan Putusan Pengadilan
 Menurut Jenis Kejahatan/Pelanggaran dan Jenis Kelamin Tahun 1999

Kabupaten Sumba Barat

No	Jenis Kejahatan/Pelanggaran	Laki-laki	Perempuan	Laki-laki + Perempuan	
				Jumlah	%
(1)	(2)	(3)	(4)	(5)	(6)
<u>KEJAHATAN</u>					
01	Politik	-	-	-	-
02	Terhadap Kepala Negara	-	-	-	-
03	Terhadap Ketertiban Umum	27	-	27	12.39
04	Pembakaran	1	-	1	0.46
05	Penyuapan	-	-	-	-
06	Memalsu Mata Uang	-	-	-	-
07	Memalsu Meterai/Surat	1	-	1	0.46
08	Kesusilaan	3	-	3	1.38
09	Perjudian	-	-	-	-
10	Penculikan	-	-	-	-
11	Pembunuhan	6	-	6	2.75
12	Penganiayaan	12	-	12	5.50
13	Pencurian	137	-	137	62.84
14	Perampokan	10	-	10	4.59
15	Memeras/Mengancam	-	-	-	-
16	Penggelapan	-	-	-	-
17	Penipuan	1	-	1	0.46
18	Merusak Barang	-	-	-	-
19	Dalam Jabatan	-	-	-	-
20	Penadahan	10	-	10	4.59
21	Lain-lain	10	-	10	4.59
22	Ekonomi	-	-	-	-
Jumlah Kejahatan		218	-	218	100.00
<u>PELANGGARAN</u>					
23	Pelanggaran K U H P	-	-	-	-
24	Pelanggaran Ekonomi	-	-	-	-
Jumlah Pelanggaran		-	-	-	-
Jumlah Keseluruhan		218	-	218	100.00

Keterangan : *) Termasuk pidana kurungan pengganti denda

Tabel 8.3
 Tambahan Narapidana*) Berdasarkan Putusan Pengadilan
 Menurut Jenis Kejahatan/Pelanggaran dan Jenis Kelamin Tahun 1999

Kabupaten Sumba Timur					
No	Jenis Kejahatan/Pelanggaran	Laki-laki	Perempuan	Laki-laki + Perempuan	
				Jumlah	%
(1)	(2)	(3)	(4)	(5)	(6)
<u>KEJAHATAN</u>					
01	Politik	-	-	-	-
02	Terhadap Kepala Negara	-	-	-	-
03	Terhadap Ketertiban Umum	6	-	6	3.57
04	Pembakaran	1	-	1	0.60
05	Penyuapan	-	-	-	-
06	Memalsu Mata Uang	-	-	-	-
07	Memalsu Meterai/Surat	2	-	2	1.19
08	Kesusilaan	3	-	3	1.79
09	Perjudian	-	-	-	-
10	Penculikan	1	-	1	0.60
11	Pembunuhan	11	-	11	6.55
12	Penganiayaan	34	-	34	20.24
13	Pencurian	94	1	95	56.55
14	Perampokan	4	-	4	2.38
15	Memeras/Mengancam	-	-	-	-
16	Penggelapan	-	-	-	-
17	Penipuan	1	-	1	0.60
18	Merusak Barang	-	-	-	-
19	Dalam Jabatan	-	-	-	-
20	Penadahan	8	-	8	4.76
21	Lain-lain	1	-	1	0.60
22	Ekonomi	-	1	1	0.60
Jumlah Kejahatan		166	2	168	100.00
<u>PELANGGARAN</u>					
23	Pelanggaran K U H P	-	-	-	-
24	Pelanggaran Ekonomi	-	-	-	-
Jumlah Pelanggaran		-	-	-	-
Jumlah Keseluruhan		166	2	168	100.00

Keterangan : *) Termasuk pidana kurungan pengganti denda

Tabel 8.4
 Tambahan Narapidana *) Berdasarkan Putusan Pengadilan
 Menurut Jenis Kejahatan/Pelanggaran Dan Jenis Kelamin Tahun 1999

Kabupaten K u p a n g

No	Jenis Kejahatan/Pelanggaran	Laki-laki	Perempuan	Laki-laki + Perempuan	
				Jumlah	%
(1)	(2)	(3)	(4)	(5)	(6)
KEJAHATAN					
01	Politik	-	-	-	-
02	Terhadap Kepala Negara	-	-	-	-
03	Terhadap Ketertiban Umum	-	-	-	-
04	Pembakaran	1	-	1	2.44
05	Penyuapan	-	-	-	-
06	Memalsu Mata Uang	-	-	-	-
07	Memalsu Meterai/Surat	-	-	-	-
08	Kesusilaan	1	-	1	2.44
09	Perjudian	-	-	-	-
10	Penculikan	-	-	-	-
11	Pembunuhan	6	-	6	14.63
12	Penganiayaan	2	1	3	7.32
13	Pencurian	26	-	26	63.41
14	Perampokan	-	-	-	-
15	Memeras/Mengancam	1	-	1	2.44
16	Penggelapan	-	-	-	-
17	Penipuan	2	-	2	4.88
18	Merusak Barang	-	-	-	-
19	Dalam Jabatan	-	-	-	-
20	Penadahan	1	-	1	2.44
21	Lain-lain	-	-	-	-
22	Ekonomi	-	-	-	-
Jumlah Kejahatan		40	1	41	100.00
PELANGGARAN					
23	Pelanggaran K U H P	-	-	-	-
24	Pelanggaran Ekonomi	-	-	-	-
Jumlah Pelanggaran		-	-	-	-
Jumlah Keseluruhan		40	1	41	100.00

Keterangan : *) Termasuk pidana kurungan pengganti denda

Tabel 8.5
 Tambahan Narapidana*) Berdasarkan Putusan Pengadilan
 Menurut Jenis Kejahatan/Pelanggaran dan Jenis Kelamin Tahun 1999

Kabupaten Timor Tengah Selatan (data tidak tersedia)

No	Jenis Kejahatan/Pelanggaran	Laki-laki	Perempuan	Laki-laki + Perempuan	
				Jumlah	%
(1)	(2)	(3)	(4)	(5)	(6)
<u>KEJAHATAN</u>					
01	Politik	-	-	-	-
02	Terhadap Kepala Negara	-	-	-	-
03	Terhadap Ketertiban Umum	-	-	-	-
04	Pembakaran	-	-	-	-
05	Penyuapan	-	-	-	-
06	Memalsu Mata Uang	-	-	-	-
07	Memalsu Meterai/Surat	-	-	-	-
08	Kesusilaan	-	-	-	-
09	Perjudian	-	-	-	-
10	Penculikan	-	-	-	-
11	Pembunuhan	-	-	-	-
12	Penganiayaan	-	-	-	-
13	Pencurian	-	-	-	-
14	Perampokan	-	-	-	-
15	Memeras/Mengancam	-	-	-	-
16	Penggelapan	-	-	-	-
17	Penipuan	-	-	-	-
18	Merusak Barang	-	-	-	-
19	Dalam Jabatan	-	-	-	-
20	Penadahan	-	-	-	-
21	Lain-lain	-	-	-	-
22	Ekonomi	-	-	-	-
Jumlah Kejahatan		-	-	-	-
<u>PELANGGARAN</u>					
23	Pelanggaran KUHP	-	-	-	-
24	Pelanggaran Ekonomi	-	-	-	-
Jumlah Pelanggaran		-	-	-	-
Jumlah Keseluruhan		-	-	-	-

Keterangan : *) Termasuk pidana kurungan pengganti denda

Tabel 8.6
 Tambahan Narapidana*) Berdasarkan Putusan Pengadilan
 Menurut Jenis Kejahatan/Pelanggaran dan Jenis Kelamin Tahun 1999

Kabupaten Timor Tengah Utara

No	Jenis Kejahatan/Pelanggaran	Laki-laki	Perempuan	Laki-laki + Perempuan	
				Jumlah	%
(1)	(2)	(3)	(4)	(5)	(6)
KEJAHATAN					
01	Politik	-	-	-	-
02	Terhadap Kepala Negara	-	-	-	-
03	Terhadap Ketertiban Umum	3	1	4	4.30
04	Pembakaran	1	-	1	1.08
05	Penyuapan	-	-	-	-
06	Memalsu Mata Uang	-	-	-	-
07	Memalsu Meterai/Surat	-	-	-	-
08	Kesusilaan	2	-	2	2.15
09	Perjudian	3	-	3	3.23
10	Penculikan	-	-	-	-
11	Pembunuhan	2	-	2	2.15
12	Penganiayaan	23	-	23	24.73
13	Pencurian	33	-	33	35.48
14	Perampokan	3	-	3	3.23
15	Memeras/Mengancam	-	-	-	-
16	Penggelapan	-	-	-	-
17	Penipuan	-	-	-	-
18	Merusak Barang	-	-	-	-
19	Dalam Jabatan	-	-	-	-
20	Penadahan	6	-	6	6.45
21	Lain-lain	15	-	15	16.13
22	Ekonomi	1	-	1	1.08
Jumlah Kejahatan		92	1	93	100.00
PELANGGARAN					
23	Pelanggaran K U H P	-	-	-	-
24	Pelanggaran Ekonomi	-	-	-	-
Jumlah Pelanggaran		-	-	-	-
Jumlah Keseluruhan		92	1	93	100.00

Keterangan : *) Termasuk pidana kurungan pengganti denda

Tabel 8.7
 Tambahan Narapidana*) Berdasarkan Putusan Pengadilan
 Menurut Jenis Kejahatan/Pelanggaran dan Jenis Kelamin Tahun 1999

Kabupaten B e l u

No	Jenis Kejahatan/Pelanggaran	Laki-laki	Perempuan	Laki-laki + Perempuan	
				Jumlah	%
(1)	(2)	(3)	(4)	(5)	(6)
<u>KEJAHATAN</u>					
01	Politik	-	-	-	-
02	Terhadap Kepala Negara	-	-	-	-
03	Terhadap Ketertiban Umum	15	2	17	11.26
04	Pembakaran	11	-	11	7.28
05	Penyuapan	-	-	-	-
06	Memalsu Mata Uang	-	-	-	-
07	Memalsu Meterai/Surat	-	-	-	-
08	Kesusilaan	3	-	3	1.99
09	Perjudian	-	-	-	-
10	Penculikan	3	-	3	1.99
11	Pembunuhan	7	-	7	4.64
12	Penganiayaan	10	1	11	7.28
13	Pencurian	60	-	60	39.74
14	Perampokan	1	-	1	0.66
15	Memeras/Mengancam	7	-	7	4.64
16	Penggelapan	4	-	4	2.65
17	Penipuan	4	-	4	2.65
18	Merusak Barang	1	-	1	0.66
19	Dalam Jabatan	-	-	-	-
20	Penadahan	6	1	7	4.64
21	Lain-lain	15	-	15	9.93
22	Ekonomi	-	-	-	-
Jumlah Kejahatan		147	4	151	100.00
<u>PELANGGARAN</u>					
23	Pelanggaran K U H P	-	-	-	-
24	Pelanggaran Ekonomi	-	-	-	-
Jumlah Pelanggaran		-	-	-	-
Jumlah Keseluruhan		147	4	151	100.00

Keterangan : *) Termasuk pidana kurungan pengganti denda

Tabel 8.8
 Tambahan Narapidana*) Berdasarkan Putusan Pengadilan
 Menurut Jenis Kejahatan/Pelanggaran dan Jenis Kelamin Tahun 1999

Kabupaten Alor

No	Jenis Kejahatan/Pelanggaran	Laki-laki	Perempuan	Laki-laki + Perempuan	
				Jumlah	%
(1)	(2)	(3)	(4)	(5)	(6)
<u>KEJAHATAN</u>					
01	Politik	-	-	-	-
02	Terhadap Kepala Negara	-	-	-	-
03	Terhadap Ketertiban Umum	1	-	1	1.05
04	Pembakaran	1	-	1	1.05
05	Penyuapan	-	-	-	-
06	Memalsu Mata Uang	-	-	-	-
07	Memalsu Meterai/Surat	1	-	1	1.05
08	Kesusilaan	4	-	4	4.21
09	Perjudian	1	-	1	1.05
10	Penculikan	1	-	1	1.05
11	Pembunuhan	4	-	4	4.21
12	Penganiayaan	47	1	48	50.53
13	Pencurian	18	-	18	18.95
14	Perampokan	1	-	1	1.05
15	Memeras/Mengancam	-	-	-	-
16	Penggelapan	-	-	-	-
17	Penipuan	2	-	2	2.11
18	Merusak Barang	4	-	4	4.21
19	Dalam Jabatan	-	-	-	-
20	Penadahan	-	-	-	-
21	Lain-lain	9	-	9	9.47
22	Ekonomi	-	-	-	-
Jumlah Kejahatan		94	1	95	100.00
<u>PELANGGARAN</u>					
23	Pelanggaran KUHP	-	-	-	-
24	Pelanggaran Ekonomi	-	-	-	-
Jumlah Pelanggaran		-	-	-	-
Jumlah Keseluruhan		94	1	95	100.00

Keterangan : *) Termasuk pidana kurungan pengganti denda

Tabel 8.9
 Tambahan Narapidana*) Berdasarkan Putusan Pengadilan
 Menurut Jenis Kejahatan/Pelanggaran dan Jenis Kelamin Tahun 1999

Kabupaten Flores Timur

No	Jenis Kejahatan/Pelanggaran	Laki-laki	Perempuan	Laki-laki + Perempuan	
				Jumlah	%
(1)	(2)	(3)	(4)	(5)	(6)
<u>KEJAHATAN</u>					
01	Politik	-	-	-	-
02	Terhadap Kepala Negara	-	-	-	-
03	Terhadap Ketertiban Umum	3	-	3	3.49
04	Pembakaran	-	-	-	-
05	Penyuapan	-	-	-	-
06	Memalsu Mata Uang	-	-	-	-
07	Memalsu Meterai/Surat	-	-	-	-
08	Kesusilaan	7	-	7	8.14
09	Perjudian	16	-	16	18.60
10	Penculikan	-	-	-	-
11	Pembunuhan	2	-	2	2.33
12	Penganiayaan	23	-	23	26.74
13	Pencurian	13	-	13	15.12
14	Perampokan	2	-	2	2.33
15	Memeras/Mengancam	-	-	-	-
16	Penggelapan	7	-	7	8.14
17	Penipuan	-	-	-	-
18	Merusak Barang	1	-	1	1.16
19	Dalam Jabatan	-	-	-	-
20	Penadahan	-	-	-	-
21	Lain-lain	12	-	12	13.95
22	Ekonomi	-	-	-	-
Jumlah Kejahatan		86	-	86	100.00
<u>PELANGGARAN</u>					
23	Pelanggaran K U H P	-	-	-	-
24	Pelanggaran Ekonomi	-	-	-	-
Jumlah Pelanggaran		-	-	-	-
Jumlah Keseluruhan		86	-	86	100.00

Keterangan : *) Termasuk pidana kurungan pengganti denda

Tabel 8.10
 Tambahan Narapidana*) Berdasarkan Putusan Pengadilan
 Menurut Jenis Kejahatan/Pelanggaran dan Jenis Kelamin Tahun 1999

Kabupaten S i k k a

No	Jenis Kejahatan/Pelanggaran	Laki-laki	Perempuan	Laki-laki + Perempuan	
				Jumlah	%
(1)	(2)	(3)	(4)	(5)	(6)
K E J A H A T A N					
01	Politik	-	-	-	-
02	Terhadap Kepala Negara	-	-	-	-
03	Terhadap Keteriban Umum	3	-	3	4.48
04	Pembakaran	-	-	-	-
05	Penyuapan	-	-	-	-
06	Memalsu Mata Uang	-	-	-	-
07	Memalsu Meterai/Surat	-	-	-	-
08	Kesusilaan	2	-	2	2.99
09	Perjudian	-	-	-	-
10	Penculikan	-	-	-	-
11	Pembunuhan	1	1	2	2.99
12	Penganiayaan	23	-	23	34.33
13	Pencurian	14	-	14	20.90
14	Perampokan	1	-	1	1.49
15	Memeras/Mengancam	-	-	-	-
16	Penggelapan	3	-	3	4.48
17	Penipuan	-	1	1	1.49
18	Merusak Barang	-	-	-	-
19	Dalam Jabatan	-	-	-	-
20	Penadahan	-	-	-	-
21	Lain-lain	18	-	18	26.87
22	Ekonomi	-	-	-	-
Jumlah Kejahatan		65	2	67	100.00
P E L A N G G A R A N					
23	Pelanggaran K U H P	-	-	-	-
24	Pelanggaran Ekonomi	-	-	-	-
Jumlah Pelanggaran		-	-	-	-
Jumlah Keseluruhan		65	2	67	100.00

Keterangan : *) Termasuk pidana kurungan pengganti denda

Tabel 8.11
 Tambahan Narapidana*) Berdasarkan Putusan Pengadilan
 Menurut Jenis Kejahatan/Pelanggaran dan Jenis Kelamin Tahun 1999

Kabupaten Ende

No	Jenis Kejahatan/Pelanggaran	Laki-laki	Perempuan	Laki-laki + Perempuan	
				Jumlah	%
(1)	(2)	(3)	(4)	(5)	(6)
<u>KEJAHATAN</u>					
01	Politik	-	-	-	-
02	Terhadap Kepala Negara	-	-	-	-
03	Terhadap Ketertiban Umum	8	-	8	7.84
04	Pembakaran	16	-	16	15.69
05	Penyuapan	-	-	-	-
06	Memalsu Mata Uang	-	-	-	-
07	Memalsu Meterai/Surat	-	-	-	-
08	Kesusilaan	4	-	4	3.92
09	Perjudian	1	-	1	0.98
10	Penculikan	2	-	2	1.96
11	Pembunuhan	2	1	3	2.94
12	Penganiayaan	23	-	23	22.55
13	Pencurian	20	-	20	19.61
14	Perampokan	4	-	4	3.92
15	Memeras/Mengancam	1	-	1	0.98
16	Penggelapan	-	-	-	-
17	Penipuan	3	-	3	2.94
18	Merusak Barang	-	-	-	-
19	Dalam Jabatan	-	-	-	-
20	Penadahan	-	-	-	-
21	Lain-lain	17	-	17	16.67
22	Ekonomi	-	-	-	-
Jumlah Kejahatan		101	1	102	100.00
<u>PELANGGARAN</u>					
23	Pelanggaran K U H P	-	-	-	-
24	Pelanggaran Ekonomi	-	-	-	-
Jumlah Pelanggaran		-	-	-	-
Jumlah Keseluruhan		101	1	102	100.00

Keterangan : *) Termasuk pidana kurungan pengganti denda

Tabel 8.12
 Tambahan Narapidana*) Berdasarkan Putusan Pengadilan
 Menurut Jenis Kejahatan/Pelanggaran dan Jenis Kelamin Tahun 1999

Kabupaten Ngada

No	Jenis Kejahatan/Pelanggaran	Laki-laki	Perempuan	Laki-laki + Perempuan	
				Jumlah	%
(1)	(2)	(3)	(4)	(5)	(6)
<u>KEJAHATAN</u>					
01	Politik	-	-	-	-
02	Terhadap Kepala Negara	-	-	-	-
03	Terhadap Keterlibatan Umum	30	1	31	22.30
04	Pembakaran	-	1	1	0.72
05	Penyuapan	-	-	-	-
06	Memalsu Mata Uang	-	-	-	-
07	Memalsu Meterai/Surat	-	-	-	-
08	Kesusilaan	10	-	10	7.19
09	Perjudian	-	-	-	-
10	Penculikan	-	-	-	-
11	Pembunuhan	1	-	1	0.72
12	Penganiayaan	38	1	39	28.06
13	Pencurian	36	-	36	25.90
14	Perampokan	-	-	-	-
15	Memeras/Mengancam	-	-	-	-
16	Penggelapan	-	-	-	-
17	Penipuan	-	-	-	-
18	Merusak Barang	1	-	1	0.72
19	Dalam Jabatan	-	-	-	-
20	Penadahan	-	-	-	-
21	Lain-lain	18	2	20	14.39
22	Ekonomi	-	-	-	-
Jumlah Kejahatan		134	5	139	100.00
<u>PELANGGARAN</u>					
23	Pelanggaran K U H P	-	-	-	-
24	Pelanggaran Ekonomi	-	-	-	-
Jumlah Pelanggaran		-	-	-	-
Jumlah Keseluruhan		134	5	139	100.00

Keterangan : *) Termasuk pidana kurungan pengganti denda

Tabel 8.13
 Tambahan Narapidana*) Berdasarkan Putusan Pengadilan
 Menurut Jenis Kejahatan/Pelanggaran dan Jenis Kelamin Tahun 1999

Kabupaten Manggarai					
No	Jenis Kejahatan/Pelanggaran	Laki-laki	Perempuan	Laki-laki + Perempuan	
				Jumlah	%
(1)	(2)	(3)	(4)	(5)	(6)
<u>KEJAHATAN</u>					
01	Politik	-	-	-	-
02	Terhadap Kepala Negara	-	-	-	-
03	Terhadap Ketertiban Umum	-	-	-	-
04	Pembakaran	6	-	6	8.11
05	Penyuapan	-	-	-	-
06	Memalsu Mata Uang	-	-	-	-
07	Memalsu Meterai/Surat	-	-	-	-
08	Kesusilaan	2	-	2	2.70
09	Perjudian	-	-	-	-
10	Penculikan	-	-	-	-
11	Pembunuhan	11	-	11	14.86
12	Penganiayaan	11	-	11	14.86
13	Pencurian	20	-	20	27.03
14	Perampokan	1	-	1	1.35
15	Memeras/Mengancam	-	-	-	-
16	Penggelapan	-	-	-	-
17	Penipuan	-	-	-	-
18	Merusak Barang	-	-	-	-
19	Dalam Jabatan	-	-	-	-
20	Penadahan	-	-	-	-
21	Lain-lain	23	-	23	31.08
22	Ekonomi	-	-	-	-
Jumlah Kejahatan		74	-	74	100.00
<u>PELANGGARAN</u>					
23	Pelanggaran KUHP	-	-	-	-
24	Pelanggaran Ekonomi	-	-	-	-
Jumlah Pelanggaran		-	-	-	-
Jumlah Keseluruhan		74	-	74	100.00

Keterangan : *) Termasuk pidana kurungan pengganti denda

Tabel 8.14
 Tambahan Narapidana*) Berdasarkan Putusan Pengadilan
 Menurut Jenis Kejahatan/Pelanggaran Dan Jenis Kelamin Tahun 1999

Kota Kupang					
No	Jenis Kejahatan/Pelanggaran	Laki-laki	Perempuan	Laki-laki + Perempuan	
				Jumlah	%
(1)	(2)	(3)	(4)	(5)	(6)
<u>KEJAHATAN</u>					
01	Politik	-	-	-	-
02	Terhadap Kepala Negara	-	-	-	-
03	Terhadap Ketertiban Umum	32	-	32	13.91
04	Pembakaran	5	-	5	2.17
05	Penyuapan	-	-	-	-
06	Memalsu Mata Uang	-	-	-	-
07	Memalsu Meterai/Surat	2	-	2	0.87
08	Kesusilaan	15	-	15	6.52
09	Perjudian	-	-	-	-
10	Penculikan	1	-	1	0.43
11	Pembunuhan	7	-	7	3.04
12	Penganiayaan	25	-	25	10.87
13	Pencurian	82	4	86	37.39
14	Perampokan	9	-	9	3.91
15	Memeras/Mengancam	6	-	6	2.61
16	Penggelapan	3	-	3	1.30
17	Penipuan	1	-	1	0.43
18	Merusak Barang	-	-	-	-
19	Dalam Jabatan	-	-	-	-
20	Penadahan	2	-	2	0.87
21	Lain-lain	36	-	36	15.65
22	Ekonomi	-	-	-	-
Jumlah Kejahatan		226	4	230	100.00
<u>PELANGGARAN</u>					
23	Pelanggaran K U H P	-	-	-	-
24	Pelanggaran Ekonomi	-	-	-	-
Jumlah Pelanggaran		-	-	-	-
Jumlah Keseluruhan		226	4	230	100.00

Keterangan : *) Termasuk pidana kurungan pengganti denda

Tabel 9
 Tambahan Narapidana*) Berdasarkan Putusan Pengadilan
 Per Kabupaten/Kota Menurut Jenis Pidana Tahun 1999

No	Kabupaten/Kota	Kejahatan	Pelanggaran	Kejahatan dan Pelanggaran	
				Jumlah	%
(1)	(2)	(3)	(4)	(5)	(6)
01	Sumba Barat	218	-	218	14.77
02	Sumba Timur	168	-	168	11.38
03	Kupang	41	-	41	2.78
04	Timor Tengah Selatan	-	-	-	-
05	Timor Tengah Utara	93	-	93	6.30
06	Belu	151	-	151	10.23
07	Alor	95	-	95	6.44
08	Flores Timur	86	-	86	5.83
09	Sikka	67	-	67	4.54
10	Ende	102	-	102	6.91
11	Ngada	139	-	139	9.50
12	Manggarai	74	-	74	5.01
13	Kota Kupang	230	-	230	15.58
Jumlah		1464	-	1464	100.00

Keterangan : *) Termasuk pidana kurungan pengganti denda

Tabel 10.1
Penghuni Lembaga Pemasyarakatan
Dalam Lembaga Dan

Propinsi Nusa Tenggara Timur						
No	Jenis Kejahatan/Pelanggaran	Narapidana*)			Tahanan	
		Lk	Pr	Lk+Pr	Lk	Pr
(1)	(2)	(3)	(4)	(5)	(6)	(7)
KEJAHATAN						
01	Politik	-	-	-	-	-
02	Terhadap Kepala Negara	-	-	-	-	-
03	Terhadap Ketertiban Umum	84	1	85	56	-
04	Pembakaran	50	-	50	58	-
05	Penyuapan	-	-	-	-	-
06	Memalsu Mata uang	-	-	-	-	-
07	Memalsu Meterai/surat	5	-	5	-	-
08	Kesusilaan	118	1	119	26	-
09	Perjudian	1	-	1	26	-
10	Penculikan	2	-	2	6	-
11	Pembunuhan	373	12	385	66	2
12	Penganiayaan	157	3	160	55	1
13	Pencurian	224	2	226	111	-
14	Perampokan	39	-	39	35	-
15	Memeras/Mengancam	11	-	11	3	-
16	Penggelapan	6	-	6	7	1
17	Penipuan	15	-	15	-	-
18	Merusak Barang	3	-	3	1	-
19	Dalam Jabatan	1	-	1	1	-
20	Penadahan	2	-	2	2	-
21	Lain-lain	110	3	113	56	3
22	Ekonomi	2	1	3	-	-
Jumlah Kejahatan		1203	23	1226	509	7
PELANGGARAN						
23	Pelanggaran KUHP	-	-	-	-	-
24	Pelanggaran Ekonomi	-	-	-	-	-
Jumlah Pelanggaran		-	-	-	-	-
Jumlah Keseluruhan		1203	23	1226	509	7

Kecuali Kabupaten Kupang dan Timor tengah Selatan
Keterangan : *) = Tidak termasuk residivist
Lk = Laki-laki
Pr = Perempuan

Menurut Jenis Kejahatan/Pelanggaran, Status
Jenis Kelamin Pada Akhir Tahun 1999

Lk+Pr	Titipan			Jumlah			%
	Lk	Pr	Lk+Pr	Lk	Pr	Lk+Pr	
(8)	(9)	(10)	(11)	(12)	(13)	(14)	(15)
-	-	-	-	-	-	-	-
-	-	-	-	-	-	-	-
56	-	-	-	140	2	142	8.15
58	-	-	-	108	-	108	6.20
-	-	-	-	-	-	-	-
-	-	-	-	-	-	-	-
-	-	-	-	5	-	5	0.29
26	-	-	-	144	1	145	8.32
26	-	-	-	27	-	27	1.55
6	-	-	-	8	-	8	0.46
68	-	-	-	439	13	452	25.93
56	-	-	-	212	3	215	12.34
111	-	-	-	335	2	337	19.33
35	-	-	-	74	-	74	4.25
3	-	-	-	14	-	14	0.80
8	-	-	-	13	1	14	0.80
-	-	-	-	15	-	15	0.86
1	-	-	-	4	-	4	0.23
1	-	-	-	2	-	2	0.11
2	-	-	-	4	-	4	0.23
59	1	-	1	167	7	174	9.98
-	-	-	-	2	1	3	0.17
516	1	-	1	1713	30	1743	100.00
-	-	-	-	-	-	-	-
-	-	-	-	-	-	-	-
-	-	-	-	-	-	-	-
516	1	-	1	1713	30	1743	100.00

Tabel 10.2
Penghuni Lembaga Pemasyarakatan
Dalam Lembaga Dan

Kabupaten Sumba Barat		Narapidana*)			Tahanan	
No	Jenis Kejahatan/Pelanggaran	Lk	Pr	Lk+Pr	Lk	Pr
(1)	(2)	(3)	(4)	(5)	(6)	(7)
KEJAHATAN						
01	Politik	-	-	-	-	-
02	Terhadap Kepala Negara	-	-	-	-	-
03	Terhadap Ketertiban Umum	3	-	3	3	-
04	Pembakaran	7	-	7	-	-
05	Penyuapan	-	-	-	-	-
06	Memalsu Mata uang	-	-	-	-	-
07	Memalsu Meterai/surat	-	-	-	-	-
08	Kesusilaan	4	-	4	3	-
09	Perjudian	-	-	-	-	-
10	Penculikan	-	-	-	-	-
11	Pembunuhan	13	-	13	27	-
12	Penganiayaan	4	-	4	-	-
13	Pencurian	49	-	49	17	-
14	Perampokan	6	-	6	15	-
15	Memeras/Mengancam	-	-	-	-	-
16	Penggelapan	-	-	-	2	-
17	Penipuan	1	-	1	-	-
18	Merusak Barang	-	-	-	-	-
19	Dalam Jabatan	-	-	-	-	-
20	Penadahan	-	-	-	-	-
21	Lain-lain	7	-	7	-	-
22	Ekonomi	-	-	-	-	-
Jumlah Kejahatan		94	-	94	67	-
PELANGGARAN						
23	Pelanggaran KUHP	-	-	-	-	-
24	Pelanggaran Ekonomi	-	-	-	-	-
Jumlah Pelanggaran		-	-	-	-	-
Jumlah Keseluruhan		94	-	94	67	-

Keterangan : *) = Tidak termasuk residivist

Lk = Laki-laki

Pr = Perempuan

Menurut Jenis Kejahatan/Pelanggaran, Status
Jenis Kelamin Pada Akhir Tahun 1999

Lk+Pr (8)	Titipan			Jumlah			%
	Lk (9)	Pr (10)	Lk+Pr (11)	Lk (12)	Pr (13)	Lk+Pr (14)	
-	-	-	-	-	-	-	-
-	-	-	-	-	-	-	-
3	-	-	-	6	-	6	3.73
-	-	-	-	7	-	7	4.35
-	-	-	-	-	-	-	-
-	-	-	-	-	-	-	-
3	-	-	-	7	-	7	4.35
-	-	-	-	-	-	-	-
27	-	-	-	40	-	40	24.84
-	-	-	-	4	-	4	2.48
17	-	-	-	66	-	66	40.99
15	-	-	-	21	-	21	13.04
-	-	-	-	-	-	-	-
2	-	-	-	2	-	2	1.24
-	-	-	-	1	-	1	0.62
-	-	-	-	-	-	-	-
-	-	-	-	-	-	-	-
-	-	-	-	7	-	7	4.35
-	-	-	-	-	-	-	-
67	-	-	-	161	-	161	100.00
-	-	-	-	-	-	-	-
-	-	-	-	-	-	-	-
-	-	-	-	-	-	-	-
67	-	-	-	161	-	161	100,00

Tabel 10.3
Penghuni Lembaga Pemasyarakatan
Dalam Lembaga Dan

Kabupaten Sumba Timur						
No	Jenis Kejahatan/Pelanggaran	Narapidana*)			Tahanan	
		Lk	Pr	Lk+Pr	Lk	Pr
(1)	(2)	(3)	(4)	(5)	(6)	(7)
KEJAHATAN						
01	Politik	-	-	-	-	-
02	Terhadap Kepala Negara	-	-	-	-	-
03	Terhadap Ketertiban Umum	34	-	34	6	-
04	Pembakaran	3	-	3	-	-
05	Penyuapan	-	-	-	-	-
06	Memalsu Mata uang	-	-	-	-	-
07	Memalsu Meterai/surat	2	-	2	-	-
08	Kesusilaan	16	-	16	1	-
09	Perjudian	-	-	-	-	-
10	Penculikan	-	-	-	-	-
11	Pembunuhan	112	1	113	5	-
12	Penganiayaan	18	1	19	14	-
13	Pencurian	39	-	39	27	-
14	Perampokan	25	-	25	3	-
15	Memeras/Mengancam	-	-	-	-	-
16	Penggelapan	-	-	-	-	-
17	Penipuan	-	-	-	-	-
18	Merusak Barang	-	-	-	1	-
19	Dalam Jabatan	-	-	-	-	-
20	Penadahan	-	-	-	2	-
21	Lain-lain	2	1	3	-	-
22	Ekonomi	1	-	1	-	-
Jumlah Kejahatan		252	3	255	59	-
PELANGGARAN						
23	Pelanggaran KUHP	-	-	-	-	-
24	Pelanggaran Ekonomi	-	-	-	-	-
Jumlah Pelanggaran		-	-	-	-	-
Jumlah Keseluruhan		252	3	255	59	-

Keterangan : *) = Tidak termasuk residivist

Lk = Laki-laki

Pr = Perempuan

Menurut Jenis Kejahatan/Pelanggaran, Status
Jenis Kelamin Pada Akhir Tahun 1999

Lk+Pr (8)	Titipan		Lk+Pr (11)	Jumlah			%
	Lk (9)	Pr (10)		Lk (12)	Pr (13)	Lk+Pr (14)	
-	-	-	-	-	-	-	-
-	-	-	-	-	-	-	-
6	-	-	-	40	-	40	12.74
-	-	-	-	3	-	3	0.96
-	-	-	-	-	-	-	-
-	-	-	-	2	-	2	0.64
1	-	-	-	17	-	17	5.41
-	-	-	-	-	-	-	-
-	-	-	-	-	-	-	-
5	-	-	-	117	1	118	37.58
14	-	-	-	32	1	33	10.51
27	-	-	-	66	-	66	21.02
3	-	-	-	28	-	28	8.92
-	-	-	-	-	-	-	-
-	-	-	-	-	-	-	-
-	-	-	-	-	-	-	-
1	-	-	-	1	-	1	0.32
-	-	-	-	-	-	-	-
2	-	-	-	2	-	2	0.64
-	-	-	-	2	1	3	0.96
-	-	-	-	1	-	1	0.32
59	-	-	-	311	3	314	100.00
-	-	-	-	-	-	-	-
-	-	-	-	-	-	-	-
-	-	-	-	-	-	-	-
59	-	-	-	311	3	314	100,00

Tabel 10.4
Penghuni Lembaga Pemasyarakatan
Dalam Lembaga Dan

Kabupaten Kupang (data tidak tersedia)

No	Jenis Kejahatan/Pelanggaran	Narapidana*)			Tahanan	
		Lk	Pr	Lk+Pr	Lk	Pr
(1)	(2)	(3)	(4)	(5)	(6)	(7)
KEJAHATAN						
01	Politik	-	-	-	-	-
02	Terhadap Kepala Negara	-	-	-	-	-
03	Terhadap Ketertiban Umum	-	-	-	-	-
04	Pembakaran	-	-	-	-	-
05	Penyuapan	-	-	-	-	-
06	Memalsu Mata uang	-	-	-	-	-
07	Memalsu Meterai/surat	-	-	-	-	-
08	Kesusilaan	-	-	-	-	-
09	Perjudian	-	-	-	-	-
10	Penculikan	-	-	-	-	-
11	Pembunuhan	-	-	-	-	-
12	Penganiayaan	-	-	-	-	-
13	Pencurian	-	-	-	-	-
14	Perampokan	-	-	-	-	-
15	Memeras/Mengancam	-	-	-	-	-
16	Penggelapan	-	-	-	-	-
17	Penipuan	-	-	-	-	-
18	Merusak Barang	-	-	-	-	-
19	Dalam Jabatan	-	-	-	-	-
20	Penadahan	-	-	-	-	-
21	Lain-lain	-	-	-	-	-
22	Ekonomi	-	-	-	-	-
Jumlah Kejahatan		-	-	-	-	-
PELANGGARAN						
23	Pelanggaran KUHP	-	-	-	-	-
24	Pelanggaran Ekonomi	-	-	-	-	-
Jumlah Pelanggaran		-	-	-	-	-
Jumlah Keseluruhan		-	-	-	-	-

Keterangan : *) = Tidak termasuk residivist

Lk = Laki-laki

Pr = Perempuan

Tabel 10.5
Penghuni Lembaga Pemasyarakatan
Dalam Lembaga Dan

Kabupaten Timor Tengah Selatan (data tidak tersedia)

No	Jenis Kejahatan/Pelanggaran	Narapidana*)			Tahanan	
		Lk	Pr	Lk+Pr	Lk	Pr
(1)	(2)	(3)	(4)	(5)	(6)	(7)
KEJAHATAN						
01	Politik	-	-	-	-	-
02	Terhadap Kepala Negara	-	-	-	-	-
03	Terhadap Ketertiban Umum	-	-	-	-	-
04	Pembakaran	-	-	-	-	-
05	Penyuapan	-	-	-	-	-
06	Memalsu Mata uang	-	-	-	-	-
07	Memalsu Meterai/surat	-	-	-	-	-
08	Kesusilaan	-	-	-	-	-
09	Perjudian	-	-	-	-	-
10	Penculikan	-	-	-	-	-
11	Pembunuhan	-	-	-	-	-
12	Penganiayaan	-	-	-	-	-
13	Pencurian	-	-	-	-	-
14	Perampokan	-	-	-	-	-
15	Memeras/Mengancam	-	-	-	-	-
16	Penggelapan	-	-	-	-	-
17	Penipuan	-	-	-	-	-
18	Merusak Barang	-	-	-	-	-
19	Dalam Jabatan	-	-	-	-	-
20	Penadahan	-	-	-	-	-
21	Lain-lain	-	-	-	-	-
22	Ekonomi	-	-	-	-	-
Jumlah Kejahatan		-	-	-	-	-
PELANGGARAN						
23	Pelanggaran KUHP	-	-	-	-	-
24	Pelanggaran Ekonomi	-	-	-	-	-
Jumlah Pelanggaran		-	-	-	-	-
Jumlah Keseluruhan		-	-	-	-	-

Keterangan : *) = Tidak termasuk residivist

Lk = Laki-laki

Pr = Perempuan

Tabel 10.6
Penghuni Lembaga Pemasyarakatan
Dalam Lembaga Dan

Kabupaten Timor Tengah Utara

No	Jenis Kejahatan/Pelanggaran	Narapidana*)			Tahanan	
		Lk	Pr	Lk+Pr	Lk	Pr
(1)	(2)	(3)	(4)	(5)	(6)	(7)
KEJAHATAN						
01	Politik	-	-	-	-	-
02	Terhadap Kepala Negara	-	-	-	-	-
03	Terhadap Ketertiban Umum	3	-	3	-	-
04	Pembakaran	-	-	-	-	-
05	Penyuapan	-	-	-	-	-
06	Memalsu Mata uang	-	-	-	-	-
07	Memalsu Meterai/surat	-	-	-	-	-
08	Kesusilaan	2	-	2	-	-
09	Perjudian	1	-	1	-	-
10	Penculikan	-	-	-	-	-
11	Pembunuhan	9	-	9	2	-
12	Penganiayaan	15	-	15	1	-
13	Pencurian	17	-	17	8	-
14	Perampokan	2	-	2	1	-
15	Memeras/Mengancam	-	-	-	-	-
16	Penggelapan	-	-	-	-	-
17	Penipuan	-	-	-	-	-
18	Merusak Barang	-	-	-	-	-
19	Dalam Jabatan	-	-	-	-	-
20	Penadahan	1	-	1	-	-
21	Lain-lain	12	-	12	2	-
22	Ekonomi	-	-	-	-	-
Jumlah Kejahatan		62	-	62	14	-
PELANGGARAN						
23	Pelanggaran KUHP	-	-	-	-	-
24	Pelanggaran Ekonomi	-	-	-	-	-
Jumlah Pelanggaran		-	-	-	-	-
Jumlah Keseluruhan		62	-	62	14	-

Keterangan : *) = Tidak termasuk residivist

Lk = Laki-laki

Pr = Perempuan

Menurut Jenis Kejahatan/Pelanggaran, Status
Jenis Kelamin Pada Akhir Tahun 1999

Lk+Pr (8)	Titipan			Jumlah			%
	Lk (9)	Pr (10)	Lk+Pr (11)	Lk (12)	Pr (13)	Lk+Pr (14)	
-	-	-	-	-	-	-	-
-	-	-	-	-	-	-	-
-	-	-	-	3	-	3	3.95
-	-	-	-	-	-	-	-
-	-	-	-	-	-	-	-
-	-	-	-	-	-	-	-
-	-	-	-	2	-	2	2.63
-	-	-	-	1	-	1	1.32
-	-	-	-	-	-	-	-
2	-	-	-	11	-	11	14.47
1	-	-	-	16	-	16	21.05
8	-	-	-	25	-	25	32.89
1	-	-	-	3	-	3	3.95
-	-	-	-	-	-	-	-
-	-	-	-	-	-	-	-
-	-	-	-	-	-	-	-
-	-	-	-	-	-	-	-
-	-	-	-	1	-	1	1.32
2	-	-	-	14	-	14	18.42
-	-	-	-	-	-	-	-
14	-	-	-	76	-	76	100.00
-	-	-	-	-	-	-	-
-	-	-	-	-	-	-	-
-	-	-	-	-	-	-	-
14	-	-	-	76	-	76	100,00

Tabel 10.7
Penghuni Lembaga Pemasyarakatan
Dalam Lembaga Dan

Kabupaten B e l u		Narapidana*)			Tahanan	
No	Jenis Kejahatan/Pelanggaran	Lk	Pr	Lk+Pr	Lk	Pr
(1)	(2)	(3)	(4)	(5)	(6)	(7)
KEJAHATAN						
01	Politik	-	-	-	-	-
02	Terhadap Kepala Negara	-	-	-	-	-
03	Terhadap Ketertiban Umum	8	-	8	17	-
04	Pembakaran	6	-	6	27	-
05	Penyuapan	-	-	-	-	-
06	Memalsu Mata uang	-	-	-	-	-
07	Memalsu Meterai/surat	-	-	-	-	-
08	Kesusilaan	3	-	3	3	-
09	Perjudian	-	-	-	14	-
10	Penculikan	1	-	1	5	-
11	Pembunuhan	21	-	21	9	1
12	Penganiayaan	10	-	10	7	1
13	Pencurian	27	-	27	11	-
14	Perampokan	2	-	2	14	-
15	Memeras/Mengancam	6	-	6	2	-
16	Penggelapan	3	-	3	1	-
17	Penipuan	6	-	6	-	-
18	Merusak Barang	-	-	-	-	-
19	Dalam Jabatan	-	-	-	-	-
20	Penadahan	1	-	1	-	-
21	Lain-lain	-	-	-	-	-
22	Ekonomi	-	-	-	-	-
Jumlah Kejahatan		94	-	94	110	2
PELANGGARAN						
23	Pelanggaran KUHP	-	-	-	-	-
24	Pelanggaran Ekonomi	-	-	-	-	-
Jumlah Pelanggaran		-	-	-	-	-
Jumlah Keseluruhan		94	-	94	110	2

Keterangan : *) = Tidak termasuk residivist
Lk = Laki-laki
Pr = Perempuan

Menurut Jenis Kejahatan/Pelanggaran, Status
Jenis Kelamin Pada Akhir Tahun 1999

Lk+Pr	Titipan			Jumlah			%
	Lk	Pr	Lk+Pr	Lk	Pr	Lk+Pr	
(8)	(9)	(10)	(11)	(12)	(13)	(14)	(15)
-	-	-	-	-	-	-	-
-	-	-	-	-	-	-	-
17	-	-	-	25	-	25	12.14
27	-	-	-	33	-	33	16.02
-	-	-	-	-	-	-	-
-	-	-	-	-	-	-	-
-	-	-	-	-	-	-	-
3	-	-	-	6	-	6	2.91
14	-	-	-	14	-	14	6.80
5	-	-	-	6	-	6	2.91
10	-	-	-	30	1	31	15.05
8	-	-	-	17	1	18	8.74
11	-	-	-	38	-	38	18.45
14	-	-	-	16	-	16	7.77
2	-	-	-	8	-	8	3.88
1	-	-	-	4	-	4	1.94
-	-	-	-	6	-	6	2.91
-	-	-	-	-	-	-	-
-	-	-	-	-	-	-	-
-	-	-	-	1	-	1	0.49
-	-	-	-	-	-	-	-
-	-	-	-	-	-	-	-
112	-	-	-	204	2	206	100.00
-	-	-	-	-	-	-	-
-	-	-	-	-	-	-	-
-	-	-	-	-	-	-	-
112	-	-	-	204	2	206	100.00

Tabel 10.8
Penghuni Lembaga Pemasyarakatan
Dalam Lembaga Dan

Kabupaten A l o r						
No	Jenis Kejahatan/Pelanggaran	Narapidana*)			Tahanan	
		Lk	Pr	Lk+Pr	Lk	Pr
(1)	(2)	(3)	(4)	(5)	(6)	(7)
<u>KEJAHATAN</u>						
01	Politik	-	-	-	-	-
02	Terhadap Kepala Negara	-	-	-	-	-
03	Terhadap Ketertiban Umum	-	-	-	-	-
04	Pembakaran	-	-	-	-	-
05	Penyuapan	-	-	-	-	-
06	Memalsu Mata uang	-	-	-	-	-
07	Memalsu Meterai/surat	1	-	1	-	-
08	Kesusilaan	4	-	4	3	-
09	Perjudian	-	-	-	-	-
10	Penculikan	1	-	1	1	-
11	Pembunuhan	8	-	8	1	-
12	Penganiayaan	44	1	45	7	-
13	Pencurian	9	-	9	4	-
14	Perampokan	-	-	-	-	-
15	Memeras/Mengancam	-	-	-	-	-
16	Penggelapan	-	-	-	2	-
17	Penipuan	4	-	4	-	-
18	Merusak Barang	3	-	3	-	-
19	Dalam Jabatan	-	-	-	-	-
20	Penadahan	-	-	-	-	-
21	Lain-lain	10	-	10	3	-
22	Ekonomi	-	-	-	-	-
Jumlah Kejahatan		84	1	85	21	-
<u>PELANGGARAN</u>						
23	Pelanggaran KUHP	-	-	-	-	-
24	Pelanggaran Ekonomi	-	-	-	-	-
Jumlah Pelanggaran		-	-	-	-	-
Jumlah Keseluruhan		84	1	85	21	-

Keterangan : *) = Tidak termasuk residivist
 Lk = Laki-laki
 Pr = Perempuan

Menurut Jenis Kejahatan/Pelanggaran, Status
 Jenis Kelamin Pada Akhir Tahun 1999

Titipan			Jumlah				%
Lk+Pr	Lk	Pr	Lk+Pr	Lk	Pr	Lk+Pr	
(8)	(9)	(10)	(11)	(12)	(13)	(14)	(15)
-	-	-	-	-	-	-	-
-	-	-	-	-	-	-	-
-	-	-	-	-	-	-	-
-	-	-	-	-	-	-	-
-	-	-	-	-	-	-	-
-	-	-	-	1	-	1	0.94
3	-	-	-	7	-	7	6.60
-	-	-	-	-	-	-	-
1	-	-	-	2	-	2	1.89
1	-	-	-	9	-	9	8.49
7	-	-	-	51	1	52	49.06
4	-	-	-	13	-	13	12.26
-	-	-	-	-	-	-	-
-	-	-	-	-	-	-	-
2	-	-	-	2	-	2	1.89
-	-	-	-	4	-	4	3.77
-	-	-	-	3	-	3	2.83
-	-	-	-	-	-	-	-
-	-	-	-	-	-	-	-
3	-	-	-	13	-	13	12.26
-	-	-	-	-	-	-	-
21	-	-	-	105	1	106	100.00
-	-	-	-	-	-	-	-
-	-	-	-	-	-	-	-
-	-	-	-	-	-	-	-
21	-	-	-	105	1	106	100.00

Tabel 10.9
Penghuni Pemasyarakatan
Dalam Lembaga Dan

Kabupaten Flores Timur

No	Jenis Kejahatan/Pelanggaran	Narapidana*)			Tahanan	
		Lk	Pr	Lk+Pr	Lk	Pr
(1)	(2)	(3)	(4)	(5)	(6)	(7)
KEJAHATAN						
01	Politik	-	-	-	-	-
02	Terhadap Kepala Negara	-	-	-	-	-
03	Terhadap Ketertiban Umum	-	-	-	-	-
04	Pembakaran	-	-	-	-	-
05	Penyuapan	-	-	-	-	-
06	Memalsu Mata uang	-	-	-	-	-
07	Memalsu Meterai/surat	-	-	-	-	-
08	Kesusilaan	6	-	6	1	-
09	Perjudian	-	-	-	-	-
10	Penculikan	-	-	-	-	-
11	Pembunuhan	3	-	3	1	-
12	Penganiayaan	7	-	7	3	-
13	Pencurian	1	-	1	9	-
14	Perampokan	-	-	-	-	-
15	Memeras/Mengancam	1	-	1	-	-
16	Penggelapan	1	-	1	-	-
17	Penipuan	-	-	-	-	-
18	Merusak Barang	-	-	-	-	-
19	Dalam Jabatan	1	-	1	-	-
20	Penadahan	-	-	-	-	-
21	Lain-lain	8	-	8	13	-
22	Ekonomi	1	1	2	-	-
Jumlah Kejahatan		29	1	30	27	-
PELANGGARAN						
23	Pelanggaran KUHP	-	-	-	-	-
24	Pelanggaran Ekonomi	-	-	-	-	-
Jumlah Pelanggaran		-	-	-	-	-
Jumlah Keseluruhan		29	1	30	27	-

Keterangan : *) = Tidak termasuk residivist

Lk = Laki-laki

Pr = Perempuan

Menurut Jenis Kejahatan/Pelanggaran, Status
Jenis Kelamin Pada Akhir Tahun 1999

Titipan			Jumlah				%
Lk+Pr	Lk	Pr	Lk+Pr	Lk	Pr	Lk+Pr	
(8)	(9)	(10)	(11)	(12)	(13)	(14)	(15)
-	-	-	-	-	-	-	-
-	-	-	-	-	-	-	-
-	-	-	-	-	-	-	-
-	-	-	-	-	-	-	-
-	-	-	-	-	-	-	-
-	-	-	-	-	-	-	-
-	-	-	-	-	-	-	-
1	-	-	-	7	-	7	12.28
-	-	-	-	-	-	-	-
-	-	-	-	-	-	-	-
1	-	-	-	4	-	4	7.02
3	-	-	-	10	-	10	17.54
9	-	-	-	10	-	10	17.54
-	-	-	-	-	-	-	-
-	-	-	-	1	-	1	1.75
-	-	-	-	1	-	1	1.75
-	-	-	-	-	-	-	-
-	-	-	-	1	-	1	1.75
-	-	-	-	-	-	-	-
13	-	-	-	21	-	21	36.84
-	-	-	-	1	1	2	3.51
27	-	-	-	56	1	57	100.00
-	-	-	-	-	-	-	-
-	-	-	-	-	-	-	-
-	-	-	-	-	-	-	-
27	-	-	-	56	1	57	100,00

Tabel 10.10
Penghuni Lembaga Pemasyarakatan
Dalam Lembaga Dan

Kabupaten S i k k a						
No	Jenis Kejahatan/Pelanggaran	Narapidana*)			Tahanan	
		Lk	Pr	Lk+Pr	Lk	Pr
(1)	(2)	(3)	(4)	(5)	(6)	(7)
KEJAHATAN						
01	Politik	-	-	-	-	-
02	Terhadap Kepala Negara	-	-	-	-	-
03	Terhadap Ketertiban Umum	-	-	-	5	-
04	Pembakaran	-	-	-	-	-
05	Penyuapan	-	-	-	-	-
06	Memalsu Mata uang	-	-	-	-	-
07	Memalsu Meterai/surat	-	-	-	-	-
08	Kesusilaan	1	-	1	2	-
09	Perjudian	-	-	-	-	-
10	Penculikan	-	-	-	-	-
11	Pembunuhan	1	-	1	3	-
12	Penganiayaan	4	-	4	7	-
13	Pencurian	-	-	-	11	-
14	Perampokan	-	-	-	-	-
15	Memeras/Mengancam	-	-	-	-	-
16	Penggelapan	1	-	1	-	-
17	Penipuan	-	-	-	-	-
18	Merusak Barang	-	-	-	-	-
19	Dalam Jabatan	-	-	-	-	-
20	Penadahan	-	-	-	-	-
21	Lain-lain	8	-	8	8	-
22	Ekonomi	-	-	-	-	-
Jumlah Kejahatan		15	-	15	36	-
PELANGGARAN						
23	Pelanggaran KUHP	-	-	-	-	-
24	Pelanggaran Ekonomi	-	-	-	-	-
Jumlah Pelanggaran		-	-	-	-	-
Jumlah Keseluruhan		15	-	15	36	-

Keterangan : *) = Tidak termasuk residivist

Lk = Laki-laki

Pr = Perempuan

Menurut Jenis Kejahatan/Pelanggaran, Status
Jenis Kelamin Pada Akhir Tahun 1999

Lk+Pr	Titipan			Jumlah			%
	Lk	Pr	Lk+Pr	Lk	Pr	Lk+Pr	
(8)	(9)	(10)	(11)	(12)	(13)	(14)	(15)
-	-	-	-	-	-	-	-
-	-	-	-	-	-	-	-
5	-	-	-	5	-	5	9.80
-	-	-	-	-	-	-	-
-	-	-	-	-	-	-	-
2	-	-	-	3	-	3	5.88
-	-	-	-	-	-	-	-
3	-	-	-	4	-	4	7.84
7	-	-	-	11	-	11	21.57
11	-	-	-	11	-	11	21.57
-	-	-	-	-	-	-	-
-	-	-	-	1	-	1	1.96
-	-	-	-	-	-	-	-
-	-	-	-	-	-	-	-
8	-	-	-	16	-	16	31.37
-	-	-	-	-	-	-	-
36	-	-	-	51	-	51	100.00
-	-	-	-	-	-	-	-
-	-	-	-	-	-	-	-
36	-	-	-	51	-	51	100,00

Tabel 10.11
Penghuni Lembaga Pemasyarakatan
Dalam Lembaga Dan

Kabupaten Ende						
No	Jenis Kejahatan/Pelanggaran	Narapidana*)			Tahanan	
		Lk	Pr	Lk+Pr	Lk	Pr
(1)	(2)	(3)	(4)	(5)	(6)	(7)
KEJAHATAN						
01	Politik	-	-	-	-	-
02	Terhadap Kepala Negara	-	-	-	-	-
03	Terhadap Ketertiban Umum	5	-	5	7	-
04	Pembakaran	2	-	2	-	-
05	Penyuapan	-	-	-	-	-
06	Memalsu Mata uang	-	-	-	-	-
07	Memalsu Meterai/surat	-	-	-	-	-
08	Kesusilaan	27	-	27	-	-
09	Perjudian	-	-	-	4	-
10	Penculikan	-	-	-	-	-
11	Pembunuhan	38	2	40	2	-
12	Penganiayaan	16	-	16	1	-
13	Pencurian	11	-	11	-	-
14	Perampokan	-	-	-	-	-
15	Memeras/Mengancam	-	-	-	-	-
16	Penggelapan	-	-	-	-	-
17	Penipuan	1	-	1	-	-
18	Merusak Barang	-	-	-	-	-
19	Dalam Jabatan	-	-	-	-	-
20	Penadahan	-	-	-	-	-
21	Lain-lain	25	1	26	3	-
22	Ekonomi	-	-	-	-	-
Jumlah Kejahatan		125	3	128	17	-
PELANGGARAN						
23	Pelanggaran KUHP	-	-	-	-	-
24	Pelanggaran Ekonomi	-	-	-	-	-
Jumlah Pelanggaran		-	-	-	-	-
Jumlah Keseluruhan		125	3	128	17	-

Keterangan : *) = Tidak termasuk residivist

Lk = Laki-laki

Pr = Perempuan

Menurut Jenis Kejahatan/Pelanggaran, Status
Jenis Kelamin Pada Akhir Tahun 1999

Lk+Pr (8)	Titipan			Jumlah			%
	Lk (9)	Pr (10)	Lk+Pr (11)	Lk (12)	Pr (13)	Lk+Pr (14)	
-	-	-	-	-	-	-	-
-	-	-	-	-	-	-	-
7	-	-	-	12	-	12	8.28
-	-	-	-	2	-	2	1.38
-	-	-	-	-	-	-	-
-	-	-	-	-	-	-	-
-	-	-	-	27	-	27	18.62
4	-	-	-	4	-	4	2.76
-	-	-	-	-	-	-	-
2	-	-	-	40	2	42	28.97
1	-	-	-	17	-	17	11.72
-	-	-	-	11	-	11	7.59
-	-	-	-	-	-	-	-
-	-	-	-	-	-	-	-
-	-	-	-	1	-	1	0.69
-	-	-	-	-	-	-	-
-	-	-	-	-	-	-	-
3	-	-	-	28	1	29	20.00
-	-	-	-	-	-	-	-
17	-	-	-	142	3	145	100.00
-	-	-	-	-	-	-	-
-	-	-	-	-	-	-	-
-	-	-	-	-	-	-	-
17	-	-	-	142	3	145	100,00

Tabel 10.12
Penghuni Lembaga Pemasyarakatan
Dalam Lembaga Dan

Kabupaten Ng a d a		Narapidana*)			Tahanan	
No	Jenis Kejahatan/Pelanggaran	Lk	Pr	Lk+Pr	Lk	Pr
(1)	(2)	(3)	(4)	(5)	(6)	(7)
KEJAHATAN						
01	Politik	-	-	-	-	-
02	Terhadap Kepala Negara	-	-	-	-	-
03	Terhadap Ketertiban Umum	21	1	22	4	1
04	Pembakaran	-	-	-	-	-
05	Penyuapan	-	-	-	-	-
06	Memalsu Mata uang	-	-	-	-	-
07	Memalsu Meterai/surat	-	-	-	-	-
08	Kesusilaan	15	-	15	1	-
09	Perjudian	-	-	-	8	-
10	Penculikan	-	-	-	-	-
11	Pembunuhan	18	2	20	1	-
12	Penganiayaan	9	1	10	2	-
13	Pencurian	30	-	30	1	-
14	Perampokan	-	-	-	-	-
15	Memeras/Mengancam	-	-	-	-	-
16	Penggelapan	-	-	-	1	-
17	Penipuan	-	-	-	-	-
18	Merusak Barang	-	-	-	-	-
19	Dalam Jabatan	-	-	-	-	-
20	Penadahan	-	-	-	-	-
21	Lain-lain	12	1	13	1	-
22	Ekonomi	-	-	-	-	-
Jumlah Kejahatan		105	5	110	19	1
PELANGGARAN						
23	Pelanggaran KUHP	-	-	-	-	-
24	Pelanggaran Ekonomi	-	-	-	-	-
Jumlah Pelanggaran		-	-	-	-	-
Jumlah Keseluruhan		105	5	110	19	1

Keterangan : *) = Tidak termasuk residivist
Lk = Laki-laki
Pr = Perempuan

Menurut Jenis Kejahatan/Pelanggaran, Status
Jenis Kelamin Pada Akhir Tahun 1999

Lk+Pr	Titipan			Jumlah			%
	Lk	Pr	Lk+Pr	Lk	Pr	Lk+Pr	
(8)	(9)	(10)	(11)	(12)	(13)	(14)	(15)
-	-	-	-	-	-	-	-
-	-	-	-	-	-	-	-
5	-	-	-	25	2	27	20.77
-	-	-	-	-	-	-	-
-	-	-	-	-	-	-	-
1	-	-	-	16	-	16	12.31
8	-	-	-	8	-	8	6.15
-	-	-	-	-	-	-	-
1	-	-	-	19	2	21	16.15
2	-	-	-	11	1	12	9.23
1	-	-	-	31	-	31	23.85
-	-	-	-	-	-	-	-
1	-	-	-	1	-	1	0.77
-	-	-	-	-	-	-	-
-	-	-	-	-	-	-	-
1	-	-	-	13	1	14	10.77
-	-	-	-	-	-	-	-
20	-	-	-	124	6	130	100.00
-	-	-	-	-	-	-	-
-	-	-	-	-	-	-	-
-	-	-	-	-	-	-	-
20	-	-	-	124	6	130	100,00

Tabel 10.13
Penghuni Lembaga Pemasyarakatan
Dalam Lembaga Dan

Kabupaten Manggarai						
No	Jenis Kejahatan/Pelanggaran	Narapidana*)			Tahanan	
		Lk	Pr	Lk+Pr	Lk	Pr
(1)	(2)	(3)	(4)	(5)	(6)	(7)
KEJAHATAN						
01	Politik	-	-	-	-	-
02	Terhadap Kepala Negara	-	-	-	-	-
03	Terhadap Ketertiban Umum	-	-	-	-	-
04	Pembakaran	32	-	32	30	-
05	Penyuapan	-	-	-	-	-
06	Memalsu Mata uang	-	-	-	-	-
07	Memalsu Meterai/surat	-	-	-	-	-
08	Kesusilaan	2	-	2	-	-
09	Perjudian	-	-	-	-	-
10	Penculikan	-	-	-	-	-
11	Pembunuhan	15	2	17	6	-
12	Penganiayaan	13	-	13	4	-
13	Pencurian	12	-	12	-	-
14	Perampokan	-	-	-	-	-
15	Memeras/Mengancam	-	-	-	-	-
16	Penggelapan	-	-	-	-	-
17	Penipuan	-	-	-	-	-
18	Merusak Barang	-	-	-	-	-
19	Dalam Jabatan	-	-	-	-	-
20	Penadahan	-	-	-	-	-
21	Lain-lain	18	-	18	8	-
22	Ekonomi	-	-	-	-	-
Jumlah Kejahatan		92	2	94	48	-
PELANGGARAN						
23	Pelanggaran KUHP	-	-	-	-	-
24	Pelanggaran Ekonomi	-	-	-	-	-
Jumlah Pelanggaran		-	-	-	-	-
Jumlah Keseluruhan		92	2	94	48	-

Keterangan : *) = Tidak termasuk residivist

Lk = Laki-laki

Pr = Perempuan

Menurut Jenis Kejahatan/Pelanggaran, Status
Jenis Kelamin Pada Akhir Tahun 1999

Titipan			Jumlah				%
Lk+Pr	Lk	Pr	Lk+Pr	Lk	Pr	Lk+Pr	
(8)	(9)	(10)	(11)	(12)	(13)	(14)	(15)
-	-	-	-	-	-	-	-
-	-	-	-	-	-	-	-
-	-	-	-	-	-	-	-
30	-	-	-	62	-	62	43.66
-	-	-	-	-	-	-	-
-	-	-	-	-	-	-	-
-	-	-	-	2	-	2	1.41
-	-	-	-	-	-	-	-
6	-	-	-	21	2	23	16.20
4	-	-	-	17	-	17	11.97
-	-	-	-	12	-	12	8.45
-	-	-	-	-	-	-	-
-	-	-	-	-	-	-	-
-	-	-	-	-	-	-	-
-	-	-	-	-	-	-	-
8	-	-	-	26	-	26	18.31
-	-	-	-	-	-	-	-
48	-	-	-	140	2	142	100.00
-	-	-	-	-	-	-	-
-	-	-	-	-	-	-	-
-	-	-	-	-	-	-	-
48	-	-	-	140	2	142	100,00

Tabel 10.14
Penghuni Lembaga Pemasyarakatan
Dalam Lembaga Dan

Kota Kupang

No	Jenis Kejahatan/Pelanggaran	Narapidana*)			Tahanan	
		Lk	Pr	Lk+Pr	Lk	Pr
(1)	(2)	(3)	(4)	(5)	(6)	(7)
KEJAHATAN						
01	Politik	-	-	-	-	-
02	Terhadap Kepala Negara	-	-	-	-	-
03	Terhadap Ketertiban Umum	10	-	10	14	-
04	Pembakaran	-	-	-	1	-
05	Penyuapan	-	-	-	-	-
06	Memalsu Mata uang	-	-	-	-	-
07	Memalsu Meterai/surat	2	-	2	-	-
08	Kesusilaan	38	1	39	12	-
09	Perjudian	-	-	-	-	-
10	Penculikan	-	-	-	-	-
11	Pembunuhan	135	5	140	9	-
12	Penganiayaan	17	-	17	9	-
13	Pencurian	29	2	31	23	-
14	Perampokan	4	-	4	2	-
15	Memeras/Mengancam	4	-	4	1	-
16	Penggelapan	1	-	1	1	1
17	Penipuan	3	-	3	-	-
18	Merusak Barang	-	-	-	-	-
19	Dalam Jabatan	-	-	-	1	-
20	Penadahan	-	-	-	-	-
21	Lain-lain	8	-	8	18	3
22	Ekonomi	-	-	-	-	-
Jumlah Kejahatan		251	8	259	91	4
PELANGGARAN						
23	Pelanggaran KUHP	-	-	-	-	-
24	Pelanggaran Ekonomi	-	-	-	-	-
Jumlah Pelanggaran		-	-	-	-	-
Jumlah Keseluruhan		251	8	259	91	4

Keterangan : *) = Tidak termasuk residivist

Lk = Laki-laki

Pr = Perempuan

Menurut Jenis Kejahatan/Pelanggaran, Status
Jenis Kelamin Pada Akhir Tahun 1999

Titipan			Jumlah				%
Lk+Pr	Lk	Pr	Lk+Pr	Lk	Pr	Lk+Pr	
(8)	(9)	(10)	(11)	(12)	(13)	(14)	(15)
-	-	-	-	-	-	-	-
-	-	-	-	-	-	-	-
14	-	-	-	24	-	24	6.76
1	-	-	-	1	-	1	0.28
-	-	-	-	-	-	-	-
-	-	-	-	-	-	-	-
-	-	-	-	2	-	2	0.56
12	-	-	-	50	1	51	14.37
-	-	-	-	-	-	-	-
-	-	-	-	-	-	-	-
9	-	-	-	144	5	149	41.97
9	-	-	-	26	-	26	7.32
23	-	-	-	52	2	54	15.21
2	-	-	-	6	-	6	1.69
1	-	-	-	5	-	5	1.41
2	-	-	-	2	1	3	0.85
-	-	-	-	3	-	3	0.85
-	-	-	-	-	-	-	-
1	-	-	-	1	-	1	0.28
-	-	-	-	-	-	-	-
21	1	-	1	27	3	30	8.45
-	-	-	-	-	-	-	-
95	1	-	1	343	12	355	100.00
-	-	-	-	-	-	-	-
-	-	-	-	-	-	-	-
-	-	-	-	-	-	-	-
95	1	-	1	343	12	355	100.00

Tabel 11.1
 Penghuni Lembaga Pemasyarakatan Menurut Status Dalam Lembaga
 dan Jenis Kelamin Pada Akhir Tahun 1999

Propinsi Nusa Tenggara Timur

Status Dalam Lembaga	Laki-laki	Perempuan	Laki-laki + Perempuan	
			Jumlah	%
(1)	(2)	(3)	(4)	(5)
<u>NARAPIDANA</u>				
Pidana mati	3	-	3	0.17
Penjara seumur hidup	5	-	5	0.29
Penjara lebih dari 1 tahun	847	18	865	49.63
Penjara 3 s/d 12 bulan	342	5	347	19.91
Penjara kurang dari 3 bulan	5	-	5	0.29
Kurungan	1	-	1	0.06
Penjara untuk lembaga lain	-	-	-	-
Jumlah Narapidana	1203	23	1226	70.34
<u>TAHANAN</u>				
Dalam pemeriksaan Jaksa	140	1	141	8.09
Dalam pemeriksaan Hakim	119	2	121	6.94
Dengan keputusan yang masih dapat berubah	180	1	181	10.38
Lainnya	70	3	73	4.19
Jumlah Tahanan	509	7	516	29.60
Jumlah Titipan	1	-	1	0.06
Jumlah Keseluruhan	1713	30	1743	100.00

Kecuali Kabupaten Kupang dan kabupaten Timor Tengah Selatan
 Keterangan : Tidak termasuk residivist

Tabel 11.2
 Penghuni Lembaga Pemasyarakatan Menurut Status Dalam Lembaga
 dan Jenis Kelamin Pada Akhir Tahun 1999

Kabupaten Sumba Barat

Status Dalam Lembaga	Laki-laki	Perempuan	Laki-laki + Perempuan	
			Jumlah	%
(1)	(2)	(3)	(4)	(5)
<u>NARAPIDANA</u>				
Pidana mati	-	-	-	-
Penjara seumur hidup	-	-	-	-
Penjara lebih dari 1 tahun	38	-	38	23.60
Penjara 3 s/d 12 bulan	56	-	56	34.78
Penjara kurang dari 3 bulan	-	-	-	-
Kurungan	-	-	-	-
Penjara untuk lembaga lain	-	-	-	-
Jumlah Narapidana	94	-	94	58.39
<u>TAHANAN</u>				
Dalam pemeriksaan Jaksa	8	-	8	4.97
Dalam pemeriksaan Hakim	18	-	18	11.18
Dengan keputusan yang masih dapat berubah	41	-	41	25.47
Lainnya	-	-	-	-
Jumlah Tahanan	67	-	67	41.61
Jumlah Titipan	-	-	-	-
Jumlah Keseluruhan	161	-	161	100,00

Keterangan : Tidak termasuk residivist

Tabel 11.3
 Penghuni Lembaga Pemasyarakatan Menurut Status Dalam Lembaga
 dan Jenis Kelamin Pada Akhir Tahun 1999

Kabupaten Sumba Timur

Status Dalam Lembaga	Laki-laki	Perempuan	Laki-laki + Perempuan	
			Jumlah	%
(1)	(2)	(3)	(4)	(5)
<u>NARAPIDANA</u>				
Pidana mati	-	-	-	-
Penjara seumur hidup	-	-	-	-
Penjara lebih dari 1 tahun	236	3	239	76.11
Penjara 3 s/d 12 bulan	16	-	16	5.10
Penjara kurang dari 3 bulan	-	-	-	-
Kurungan	-	-	-	-
Penjara untuk lembaga lain	-	-	-	-
Jumlah Narapidana	252	3	255	81.53
<u>TAHANAN</u>				
Dalam pemeriksaan Jaksa	15	-	15	4.78
Dalam pemeriksaan Hakim	6	-	6	1.91
Dengan keputusan yang masih dapat berubah	33	-	33	10.51
Lainnya	5	-	5	1.59
Jumlah Tahanan	59	-	59	18.79
Jumlah Titipan	-	-	-	-
Jumlah Keseluruhan	311	3	314	100,00

Keterangan : Tidak termasuk residivist

Tabel 11.4
 Penghuni Lembaga Pemasyarakatan Menurut Status Dalam Lembaga
 dan Jenis Kelamin Pada Akhir Tahun 1999

Kabupaten Kupang (data tidak tersedia)

Status Dalam Lembaga	Laki-laki	Perempuan	Laki-laki + Perempuan	
			Jumlah	%
(1)	(2)	(3)	(4)	(5)
<u>NARAPIDANA</u>				
Pidana mati	-	-	-	-
Penjara seumur hidup	-	-	-	-
Penjara lebih dari 1 tahun	-	-	-	-
Penjara 3 s/d 12 bulan	-	-	-	-
Penjara kurang dari 3 bulan	-	-	-	-
Kurungan	-	-	-	-
Penjara untuk lembaga lain	-	-	-	-
Jumlah Narapidana	-	-	-	-
<u>TAHANAN</u>				
Dalam pemeriksaan Jaksa	-	-	-	-
Dalam pemeriksaan Hakim	-	-	-	-
Dengan keputusan yang masih dapat berubah	-	-	-	-
Lainnya	-	-	-	-
Jumlah Tahanan	-	-	-	-
Jumlah Titipan	-	-	-	-
Jumlah Keseluruhan	-	-	-	-

Keterangan : Tidak termasuk residivist

Tabel 11.5
 Penghuni Lembaga Pemasyarakatan Menurut Status Dalam Lembaga
 dan Jenis Kelamin Pada Akhir Tahun 1999

Kabupaten Timor Tengah Selatan (data tidak tersedia)

Status Dalam Lembaga	Laki-laki	Perempuan	Laki-laki + Perempuan	
			Jumlah	%
(1)	(2)	(3)	(4)	(5)
<u>NARAPIDANA</u>				
Pidana mati	-	-	-	-
Penjara seumur hidup	-	-	-	-
Penjara lebih dari 1 tahun	-	-	-	-
Penjara 3 s/d 12 bulan	-	-	-	-
Penjara kurang dari 3 bulan	-	-	-	-
Kurungan	-	-	-	-
Penjara untuk lembaga lain	-	-	-	-
Jumlah Narapidana	-	-	-	-
<u>TAHANAN</u>				
Dalam pemeriksaan Jaksa	-	-	-	-
Dalam pemeriksaan Hakim	-	-	-	-
Dengan keputusan yang masih dapat berubah	-	-	-	-
Lainnya	-	-	-	-
Jumlah Tahanan	-	-	-	-
Jumlah Titipan	-	-	-	-
Jumlah Keseluruhan	-	-	-	-

Keterangan : Tidak termasuk residivist

Tabel 11.6
 Penghuni Lembaga Pemasyarakatan Menurut Status Dalam Lembaga
 dan Jenis Kelamin Pada Akhir Tahun 1999

Kabupaten Timor Tengah Utara

Status Dalam Lembaga	Laki-laki	Perempuan	Laki-laki + Perempuan	
			Jumlah	%
(1)	(2)	(3)	(4)	(5)
<u>NARAPIDANA</u>				
Pidana mati	-	-	-	-
Penjara seumur hidup	-	-	-	-
Penjara lebih dari 1 tahun	35	-	35	46.05
Penjara 3 s/d 12 bulan	26	-	26	34.21
Penjara kurang dari 3 bulan	1	-	1	1.32
Kurungan	-	-	-	-
Penjara untuk lembaga lain	-	-	-	-
Jumlah Narapidana	62	-	62	81.58
<u>TAHANAN</u>				
Dalam pemeriksaan Jaksa	8	-	8	10.53
Dalam pemeriksaan Hakim	5	-	5	6.58
Dengan keputusan yang masih dapat berubah	-	-	-	-
Lainnya	1	-	1	1.32
Jumlah Tahanan	14	-	14	18.42
Jumlah Titipan	-	-	-	-
Jumlah Keseluruhan	76	-	76	100,00

Keterangan : Tidak termasuk residivist

Tabel 11.7
 Penghuni Lembaga Pemasyarakatan Menurut Status Dalam Lembaga
 dan Jenis Kelamin Pada Akhir Tahun 1999

Kabupaten B e l u

Status Dalam Lembaga	Laki-laki	Perempuan	Laki-laki + Perempuan	
			Jumlah	%
(1)	(2)	(3)	(4)	(5)
<u>NARAPIDANA</u>				
Pidana mati	-	-	-	-
Penjara seumur hidup	-	-	-	-
Penjara lebih dari 1 tahun	56	-	56	27.18
Penjara 3 s/d 12 bulan	38	-	38	18.45
Penjara kurang dari 3 bulan	-	-	-	-
Kurungan	-	-	-	-
Penjara untuk lembaga lain	-	-	-	-
Jumlah Narapidana	94	-	94	45.63
<u>TAHANAN</u>				
Dalam pemeriksaan Jaksa	46	1	47	22.82
Dalam pemeriksaan Hakim	12	-	12	5.83
Dengan keputusan yang masih dapat berubah	47	1	48	23.30
Lainnya	5	-	5	2.43
Jumlah Tahanan	110	2	112	54.37
Jumlah Titipan	-	-	-	-
Jumlah Keseluruhan	204	2	206	100,00

Keterangan : Tidak termasuk residivist

Tabel 11.8
 Penghuni Lembaga Pemasyarakatan Menurut Status Dalam Lembaga
 dan Jenis Kelamin Pada Akhir Tahun 1999

Kabupaten Alor

Status Dalam Lembaga	Laki-laki	Perempuan	Laki-laki + Perempuan	
			Jumlah	%
(1)	(2)	(3)	(4)	(5)
<u>NARAPIDANA</u>				
Pidana mati	-	-	-	-
Penjara seumur hidup	-	-	-	-
Penjara lebih dari 1 tahun	9	-	9	8.49
Penjara 3 s/d 12 bulan	73	1	74	69.81
Penjara kurang dari 3 bulan	1	-	1	0.94
Kurungan	1	-	1	0.94
Penjara untuk lembaga lain	-	-	-	-
Jumlah Narapidana	84	1	85	80.19
<u>TAHANAN</u>				
Dalam pemeriksaan Jaksa	8	-	8	7.55
Dalam pemeriksaan Hakim	2	-	2	1.89
Dengan keputusan yang masih dapat berubah	10	-	10	9.43
Lainnya	1	-	1	0.94
Jumlah Tahanan	21	-	21	19.81
Jumlah Titipan	-	-	-	-
Jumlah Keseluruhan	105	1	106	100,00

Keterangan : Tidak termasuk residivist

Tabel 11.9
 Penghuni Lembaga Pemasyarakatan Menurut Status Dalam Lembaga
 dan Jenis Kelamin Pada Akhir Tahun 1999

Kabupaten Flores Timur

Status Dalam Lembaga	Laki-laki	Perempuan	Laki-laki + Perempuan	
			Jumlah	%
(1)	(2)	(3)	(4)	(5)
<u>NARAPIDANA</u>				
Pidana mati	-	-	-	-
Penjara seumur hidup	-	-	-	-
Penjara lebih dari 1 tahun	18	1	19	33.33
Penjara 3 s/d 12 bulan	11	-	11	19.30
Penjara kurang dari 3 bulan	-	-	-	-
Kurungan	-	-	-	-
Penjara untuk lembaga lain	-	-	-	-
Jumlah Narapidana	29	1	30	52.63
<u>TAHANAN</u>				
Dalam pemeriksaan Jaksa	16	-	16	28.07
Dalam pemeriksaan Hakim	9	-	9	15.79
Dengan keputusan yang masih dapat berubah	2	-	2	3.51
Lainnya	-	-	-	-
Jumlah Tahanan	27	-	27	47.37
Jumlah Titipan	-	-	-	-
Jumlah Keseluruhan	56	1	57	100,00

Keterangan : Tidak termasuk residivist

Tabel 11.10
 Penghuni Lembaga Pemasyarakatan Menurut Status Dalam Lembaga
 dan Jenis Kelamin Pada Akhir Tahun 1999

Kabupaten S i k k a

Status Dalam Lembaga	Laki-laki	Perempuan	Laki-laki + Perempuan	
			Jumlah	%
(1)	(2)	(3)	(4)	(5)
<u>NARAPIDANA</u>				
Pidana mati	-	-	-	-
Penjara seumur hidup	-	-	-	-
Penjara lebih dari 1 tahun	7	-	7	13.73
Penjara 3 s/d 12 bulan	8	-	8	15.69
Penjara kurang dari 3 bulan	-	-	-	-
Kurungan	-	-	-	-
Penjara untuk lembaga lain	-	-	-	-
Jumlah Narapidana	15	-	15	29.41
<u>TAHANAN</u>				
Dalam pemeriksaan Jaksa	9	-	9	17.65
Dalam pemeriksaan Hakim	13	-	13	25.49
Dengan keputusan yang masih dapat berubah	13	-	13	25.49
Lainnya	1	-	1	1.96
Jumlah Tahanan	36	-	36	70.59
Jumlah Titipan	-	-	-	-
Jumlah Keseluruhan	51	-	51	100,00

Keterangan : Tidak termasuk residivist

Tabel 11.11
 Penghuni Lembaga Pemasyarakatan Menurut Status Dalam Lembaga
 dan Jenis Kelamin Pada Akhir Tahun 1999

Kabupaten Ende

Status Dalam Lembaga	Laki-laki	Perempuan	Laki-laki + Perempuan	
			Jumlah	%
(1)	(2)	(3)	(4)	(5)
<u>NARAPIDANA</u>				
Pidana mati	-	-	-	-
Penjara seumur hidup	-	-	-	-
Penjara lebih dari 1 tahun	101	2	103	71.03
Penjara 3 s/d 12 bulan	24	1	25	17.24
Penjara kurang dari 3 bulan	-	-	-	-
Kurungan	-	-	-	-
Penjara untuk lembaga lain	-	-	-	-
Jumlah Narapidana	125	3	128	88.28
<u>TAHANAN</u>				
Dalam pemeriksaan Jaksa	4	-	4	2.76
Dalam pemeriksaan Hakim	-	-	-	-
Dengan keputusan yang masih dapat berubah	10	-	10	6.90
Lainnya	3	-	3	2.07
Jumlah Tahanan	17	-	17	11.72
Jumlah Titipan	-	-	-	-
Jumlah Keseluruhan	142	3	145	100,00

Keterangan : Tidak termasuk residivist

Tabel 11.12
 Penghuni Lembaga Pemasyarakatan Menurut Status Dalam Lembaga
 dan Jenis Kelamin Pada Akhir Tahun 1999

Kabupaten N g a d a

Status Dalam Lembaga	Laki-laki	Perempuan	Laki-laki + Perempuan	
			Jumlah	%
(1)	(2)	(3)	(4)	(5)
<u>NARAPIDANA</u>				
Pidana mati	-	-	-	-
Penjara seumur hidup	-	-	-	-
Penjara lebih dari 1 tahun	56	4	60	46.15
Penjara 3 s/d 12 bulan	46	1	47	36.15
Penjara kurang dari 3 bulan	3	-	3	2.31
Kurungan	-	-	-	-
Penjara untuk lembaga lain	-	-	-	-
Jumlah Narapidana	105	5	110	84.62
<u>TAHANAN</u>				
Dalam pemeriksaan Jaksa	2	-	2	1.54
Dalam pemeriksaan Hakim	4	1	5	3.85
Dengan keputusan yang masih dapat berubah	1	-	1	0.77
Lainnya	12	-	12	9.23
Jumlah Tahanan	19	1	20	15.38
Jumlah Titipan	-	-	-	-
Jumlah Keseluruhan	124	6	130	100,00

Keterangan : Tidak termasuk residivist

Tabel 11.13
 Penghuni Lembaga Pemasyarakatan Menurut Status Dalam Lembaga
 dan Jenis Kelamin Pada Akhir Tahun 1999

Kabupaten Manggarai

Status Dalam Lembaga	Laki-laki	Perempuan	Laki-laki + Perempuan	
			Jumlah	%
(1)	(2)	(3)	(4)	(5)
<u>NARAPIDANA</u>				
Pidana mati	-	-	-	-
Penjara seumur hidup	-	-	-	-
Penjara lebih dari 1 tahun	80	2	82	57.75
Penjara 3 s/d 12 bulan	12	-	12	8.45
Penjara kurang dari 3 bulan	-	-	-	-
Kurungan	-	-	-	-
Penjara untuk lembaga lain	-	-	-	-
Jumlah Narapidana	92	2	94	66.20
<u>TAHANAN</u>				
Dalam pemeriksaan Jaksa	13	-	13	9.15
Dalam pemeriksaan Hakim	13	-	13	9.15
Dengan keputusan yang masih dapat berubah	19	-	19	13.38
Lainnya	3	-	3	2.11
Jumlah Tahanan	48	-	48	33.80
Jumlah Titipan	-	-	-	-
Jumlah Keseluruhan	140	2	142	100,00

Keterangan: Tidak termasuk residivist

Tabel 11.14
 Penghuni Lembaga Pemasyarakatan Menurut Status Dalam Lembaga
 dan Jenis Kelamin Pada Akhir Tahun 1999

Kota Kupang	Status Dalam Lembaga	Laki-laki	Perempuan	Laki-laki + Perempuan	
				Jumlah	%
(1)	(2)	(3)	(4)	(5)	
<u>NARAPIDANA</u>					
	Pidana mati	3	-	3	0.85
	Penjara seumur hidup	5	-	5	1.41
	Penjara lebih dari 1 tahun	211	6	217	61.13
	Penjara 3 s/d 12 bulan	32	2	34	9.58
	Penjara kurang dari 3 bulan	-	-	-	-
	Kurungan	-	-	-	-
	Penjara untuk lembaga lain	-	-	-	-
	Jumlah Narapidana	251	8	259	72.96
<u>TAHANAN</u>					
	Dalam pemeriksaan Jaksa	11	-	11	3.10
	Dalam pemeriksaan Hakim	37	1	38	10.70
	Dengan keputusan yang masih dapat berubah	4	-	4	1.13
	Lainnya	39	3	42	11.83
	Jumlah Tahanan	91	4	95	26.76
	Jumlah Titipan	1	-	1	0.28
	Jumlah Keseluruhan	343	12	355	100.00

Keterangan : Tidak termasuk residivist

<https://ntt.bps.go.id>

BPS

Badan Pusat Statistik propinsi Nusa Tenggara Timur
Jl. R. Suprpto No. 5 Kupang 85111
Telp. 0380-826289, 821755 Fax.0380-833124
E-mail : bps5300@kupang.wasantara.net.id