



**BADAN PUSAT STATISTIK
PROVINSI MALUKU UTARA**



**NUSANTARA BARU
INDONESIA MAJU**

BERITA RESMI STATISTIK

1 Agustus 2024





BADAN PUSAT STATISTIK

Penyedia
Data Statistik
Berkualitas untuk
Indonesia Maju

BERITA RESMI STATISTIK

1 Agustus 2024

1

INFLASI Juli 2024
Perkembangan Indeks Harga Konsumen

2

Nilai Tukar Petani (NTP)
Provinsi Maluku Utara Juli 2024

3


Tingkat Penghunian Kamar (TPK) Hotel
Provinsi Maluku Utara Juni 2024



BADAN PUSAT STATISTIK
PROVINSI MALUKU UTARA



NUSANTARA BARU
INDONESIA MAJU



INFLASI

PERKEMBANGAN INDEKS HARGA KONSUMEN
JULI 2024

No. 37/08/82/Th. XXIII, 1 Agustus 2024



Fenomena Perkembangan Harga

1

Fluktuasi Harga Cabai Merah

Harga cabai merah di pasar Halmahera Tengah dan Ternate mengalami kenaikan pada awal sampai pertengahan Juli 2024 diakibatkan kenaikan harga di tingkat produsen cabai merah (Haltim) dan pasokan yang menurun. Harga cabai merah berangsur menurun namun secara rata-rata masih lebih tinggi dibandingkan harga Juni 2024.

2

Perkembangan Harga Beras

Pada Juli 2024, di saat beberapa daerah mengalami kenaikan harga beras, harga beras di Halmahera Tengah maupun Ternate masih stabil.

3

Kenaikan Harga Tomat

Kenaikan harga Tomat di Halmahera Tengah dan Ternate menjadi salah satu penyumbang inflasi Juli 2024.

INFLASI PROVINSI MALUKU UTARA

JULI 2024

Deflasi Bulan ke Bulan

(Juli 2024 terhadap Juni 2024)

0,06%

Inflasi Tahun ke Tahun

(Juli 2024 terhadap Juli 2023)

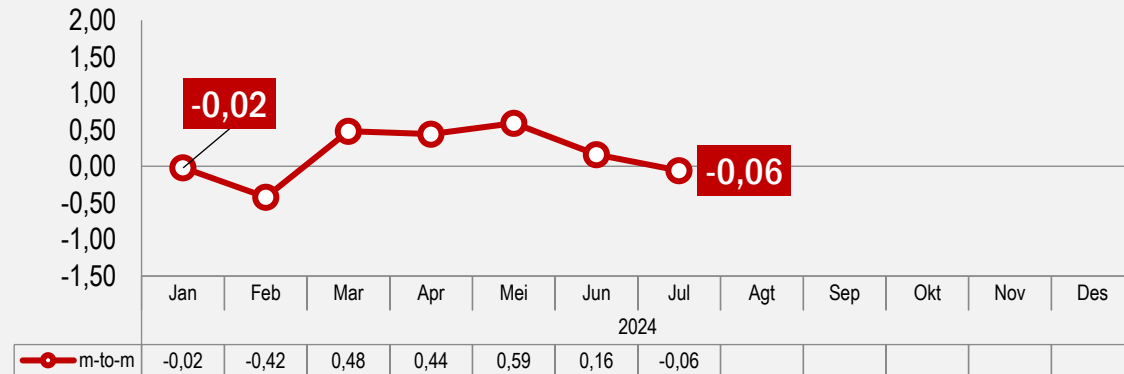
2,96%

Inflasi Tahun Kalender

(Juli 2024 terhadap Desember 2023)

1,17%

Perkembangan inflasi bulan ke bulan (%)



Deflasi tertinggi m-to-m di Provinsi Maluku Utara dialami oleh kelompok **Transportasi**.

Inflasi Berdasarkan Kelompok Pengeluaran (m-to-m, %)

Rincian	Inflasi	Andil Inflasi
Inflasi Umum	-0,06	-0,06
1. Makanan, Minuman, dan Tembakau	0,03	0,01
2. Pakaian dan Alas Kaki	-0,07	~0
3. Perumahan, Air, Listrik, dan Bahan Bakar Rumah Tangga	~0	~0
4. Perlengkapan, Peralatan, dan Pemeliharaan Rutin Rumah Tangga	-0,15	-0,02
5. Kesehatan	0,17	~0
6. Transportasi	-0,44	-0,05
7. Informasi, Komunikasi, dan Jasa Keuangan	-0,03	~0
8. Rekreasi, Olahraga, dan Budaya	~0	~0
9. Pendidikan	~0	~0
10. Penyediaan Makanan dan Minuman/Restoran	~0	~0
11. Perawatan Pribadi dan Jasa Lainnya	-0,06	~0

Keterangan : ~0 bernilai sangat kecil atau mendekati nol

INFLASI PROVINSI MALUKU UTARA

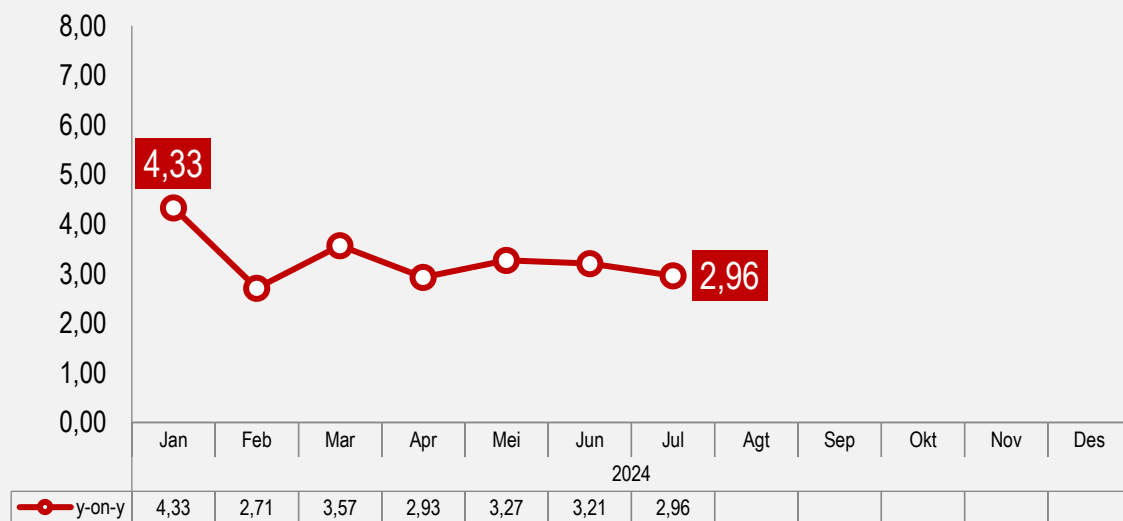
JULI 2024 (*year-on-year*)

Inflasi Tahun ke Tahun

(Juli 2024 terhadap Juli 2023)

2,96%

Perkembangan inflasi tahun ke tahun (%)



*Inflasi tertinggi y-to-y di Provinsi Maluku Utara dialami oleh kelompok **Makanan, Minuman, dan Tembakau**.*

Inflasi Berdasarkan Kelompok (*y-on-y, %*)

Rincian	Inflasi	Andil Inflasi
INFLASI UMUM	2,96	2,96
1. Makanan, Minuman, dan Tembakau	7,34	2,40
2. Pakaian dan Alas Kaki	2,17	0,11
3. Perumahan, Air, Listrik, dan Bahan Bakar Rumah Tangga	0,24	0,05
4. Perlengkapan, Peralatan, dan Pemeliharaan Rutin Rumah Tangga	0,37	0,02
5. Kesehatan	0,76	0,01
6. Transportasi	-0,39	-0,04
7. Informasi, Komunikasi, dan Jasa Keuangan	-0,49	-0,03
8. Rekreasi, Olahraga, dan Budaya	0,35	~0
9. Pendidikan	1,72	0,05
10. Penyediaan Makanan dan Minuman/Restoran	2,54	0,20
11. Perawatan Pribadi dan Jasa Lainnya	2,71	0,19

Keterangan : ~0 bernilai sangat kecil atau mendekati nol

INFLASI KABUPATEN HALMAHERA TENGAH

JULI 2024

Inflasi Bulan ke Bulan

(Juli 2024 terhadap Juni 2024)

0,14%

Inflasi Tahun ke Tahun

(Juli 2024 terhadap Juli 2023)

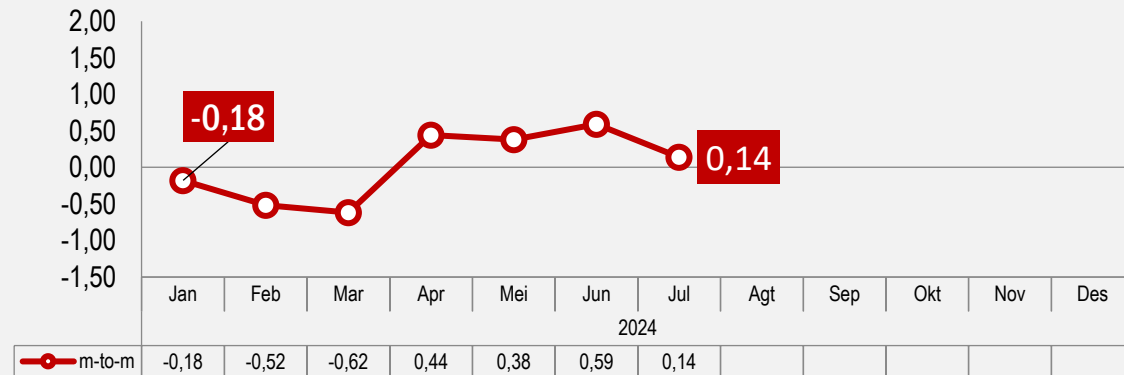
1,91%

Inflasi Tahun Kalender

(Juli 2024 terhadap Desember 2023)

0,23%

Perkembangan inflasi bulan ke bulan (%)



Pada Juli 2024, kelompok **Makanan, Minuman, dan Tembakau** memiliki andil inflasi tertinggi month-to-month.

Inflasi Berdasarkan Kelompok Pengeluaran (*m-to-m*, %)

Rincian	Inflasi	Andil Inflasi
Inflasi Umum	0,14	0,14
1. Makanan, Minuman, dan Tembakau	0,27	0,12
2. Pakaian dan Alas Kaki	~0	~0
3. Perumahan, Air, Listrik, dan Bahan Bakar Rumah Tangga	~0	~0
4. Perlengkapan, Peralatan, dan Pemeliharaan Rutin Rumah Tangga	~0	~0
5. Kesehatan	1,22	0,01
6. Transportasi	0,04	~0
7. Informasi, Komunikasi, dan Jasa Keuangan	-0,14	-0,01
8. Rekreasi, Olahraga, dan Budaya	~0	~0
9. Pendidikan	~0	~0
10. Penyediaan Makanan dan Minuman/Restoran	~0	~0
11. Perawatan Pribadi dan Jasa Lainnya	0,31	0,02

Keterangan : ~0 bernilai sangat kecil atau mendekati nol

INFLASI KABUPATEN HALMAHERA TENGAH JULI 2024 (*year-on-year*)

Inflasi Tahun ke Tahun | **1,91%**
(Juli 2024 terhadap Juli 2023)

Perkembangan inflasi tahun ke tahun (%)



Kelompok Makanan, Minuman, dan Tembakau menjadi kelompok pengeluaran dengan andil terbesar dalam mendorong inflasi *year-on-year* Juli 2024 di Kabupaten Halmahera Tengah.

Inflasi Berdasarkan Kelompok (*y-on-y, %*)

Rincian	Inflasi	Andil Inflasi
INFLASI UMUM	1,91	1,91
1. Makanan, Minuman, dan Tembakau	3,38	1,39
2. Pakaian dan Alas Kaki	0,8	0,04
3. Perumahan, Air, Listrik, dan Bahan Bakar Rumah Tangga	~0	~0
4. Perlengkapan, Peralatan, dan Pemeliharaan Rutin Rumah Tangga	0,37	0,02
5. Kesehatan	1,37	0,01
6. Transportasi	1,04	0,10
7. Informasi, Komunikasi, dan Jasa Keuangan	-1,28	-0,09
8. Rekreasi, Olahraga, dan Budaya	2,53	0,03
9. Pendidikan	~0	~0
10. Penyediaan Makanan dan Minuman/Restoran	6,44	0,29
11. Perawatan Pribadi dan Jasa Lainnya	1,72	0,12

Keterangan : ~0 bernilai sangat kecil atau mendekati nol

INFLASI KOTA TERNATE

JULI 2024

Deflasi Bulan ke Bulan

(Juli 2024 terhadap Juni 2024)

0,09%

Inflasi Tahun ke Tahun

(Juli 2024 terhadap Juli 2023)

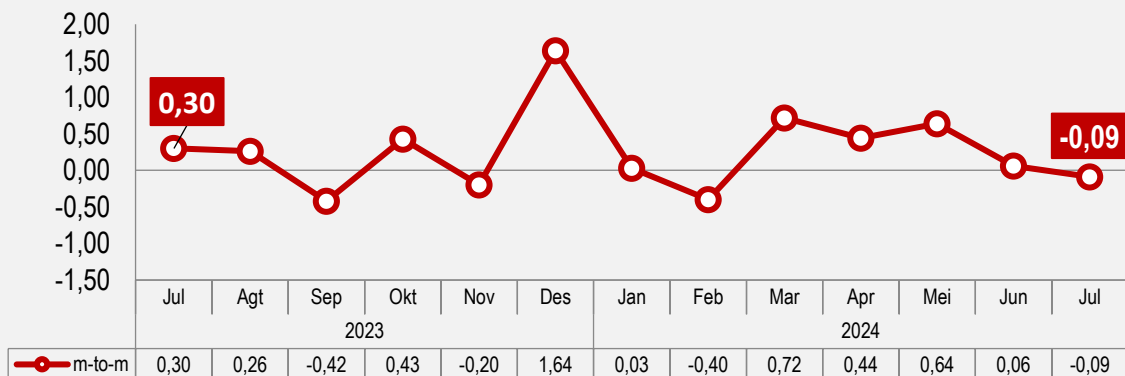
3,19%

Inflasi Tahun Kalender

(Juli 2024 terhadap Desember 2023)

1,39%

Perkembangan inflasi bulan ke bulan (%)



Andil deflasi m-to-m Kota Ternate tertinggi terjadi pada kelompok **Transportasi**.

Inflasi Berdasarkan Kelompok Pengeluaran (m-to-m, %)

Rincian	Inflasi	Andil Inflasi
Inflasi Umum	-0,09	-0,09
1. Makanan, Minuman, dan Tembakau	-0,03	-0,01
2. Pakaian dan Alas Kaki	-0,09	~0
3. Perumahan, Air, Listrik, dan Bahan Bakar Rumah Tangga	~0	~0
4. Perlengkapan, Peralatan, dan Pemeliharaan Rutin Rumah Tangga	-0,18	-0,01
5. Kesehatan	0,01	~0
6. Transportasi	-0,53	-0,06
7. Informasi, Komunikasi, dan Jasa Keuangan	~0	~0
8. Rekreasi, Olahraga, dan Budaya	~0	~0
9. Pendidikan	~0	~0
10. Penyediaan Makanan dan Minuman/Restoran	~0	~0
11. Perawatan Pribadi dan Jasa Lainnya	-0,13	-0,01

Keterangan : ~0 bernilai sangat kecil atau mendekati nol

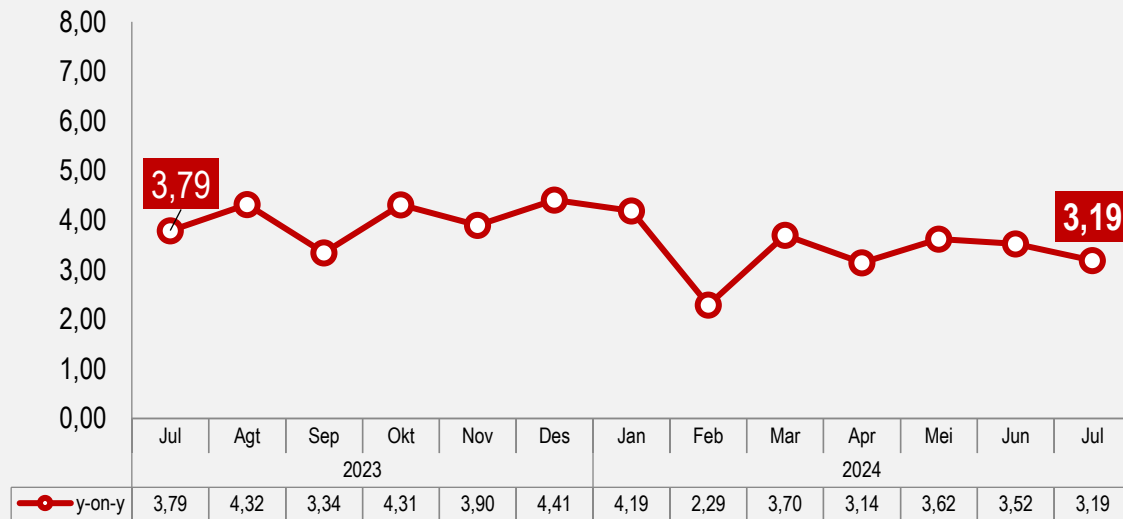
INFLASI KOTA TERNATE

JULI 2024 (*year-on-year*)

Inflasi Tahun ke Tahun
(Juli 2024 terhadap Juli 2023)

3,19%

Perkembangan inflasi tahun ke tahun (%)



“ Inflasi y-on-y Kota Ternate tertinggi terjadi pada kelompok Makanan, Minuman, dan Tembakau.

Inflasi Berdasarkan Kelompok (*y-on-y, %*)

Rincian	Inflasi	Andil Inflasi
INFLASI UMUM	3,19	3,19
1. Makanan, Minuman, dan Tembakau	8,49	2,64
2. Pakaian dan Alas Kaki	2,46	0,12
3. Perumahan, Air, Listrik, dan Bahan Bakar Rumah Tangga	0,28	0,06
4. Perlengkapan, Peralatan, dan Pemeliharaan Rutin Rumah Tangga	0,36	0,01
5. Kesehatan	0,67	0,01
6. Transportasi	-0,67	-0,08
7. Informasi, Komunikasi, dan Jasa Keuangan	-0,31	-0,02
8. Rekreasi, Olahraga, dan Budaya	-0,17	~0
9. Pendidikan	1,87	0,06
10. Penyediaan Makanan dan Minuman/Restoran	2,1	0,18
11. Perawatan Pribadi dan Jasa Lainnya	2,92	0,21

Keterangan : ~0 bernilai sangat kecil atau mendekati nol

INDEKS HARGA KONSUMEN (IHK) DAN INFLASI ANTAR WILAYAH CAKUPAN

IHK JULI 2024



Kabupaten/Kota	IHK	Inflasi y-on-y (%)	Inflasi m-to-m (%)
Halmahera Tengah ¹⁾	108,12	1,91	0,14
Kota Ternate ²⁾	107,93	3,19	-0,09

Keterangan:

- ¹⁾ Sampel baru SBH2022, penamaan wilayah administrasi kabupaten IHK dan inflasi menggunakan nama kabupaten.
- ²⁾ Sampel lanjutan dari SBH2018, penamaan wilayah administrasi kota IHK dan inflasi menggunakan nama kota.



Tingkat inflasi y-on-y tertinggi terjadi di Kota Ternate sebesar 3,19 persen dan terendah terjadi di Kabupaten Halmahera Tengah sebesar 1,91 persen.

KOMODITAS DOMINAN PENYUMBANG INFLASI *YEAR-ON-YEAR* JULI 2024


Provinsi Maluku Utara

-  BERAS
-  SIGARET KRETEK MESIN (SKM)
-  CABAI RAWIT
-  EMAS PERHIASAN
-  IKAN CAKALANG/IKAN SISIK

Kab Halmahera Tengah

-  SIGARET KRETEK MESIN (SKM)
-  TOMAT
-  CABAI RAWIT
-  BERAS
-  GULA PASIR


Kota Ternate


-  BERAS
-  IKAN CAKALANG/IKAN SISIK
-  CABAI RAWIT
-  SIGARET KRETEK MESIN (SKM)
-  EMAS PERHIASAN

“ **Kenaikan harga beras** sampai dengan Juli 2024 memberikan andil paling besar dalam menyumbang inflasi year-on-year baik di Provinsi Maluku Utara dan Kota Ternate. Sedangkan di Kabupaten Halmahera Tengah, **Sigaret Kretek Mesin (SKM)** merupakan komoditas yang menjadi penyumbang dominan inflasi.


KOMODITAS DOMINAN PENYUMBANG INFLASI/DEFLASI *MONTH-TO-MONTH* JULI 2024


Provinsi Maluku Utara

 IKAN MALALUGIS/ IKAN SORIHI


 BAWANG MERAH


 CABAI RAWIT


 ANGKUTAN UDARA


 CAKALANG DIAWETKAN


Kab Halmahera Tengah

 TOMAT


 CABAI MERAH


 IKAN ASAP


 SIGARET KRETEK MESIN (SKM)


 KANGKUNG

Kota Ternate

 IKAN MALALUGIS/ IKAN SORIHI

 BAWANG MERAH

 ANGKUTAN UDARA

 CABAI RAWIT

 CAKALANG DIAWETKAN

“ Pada **Juli 2024**, Kabupaten Halmahera Tengah mengalami **inflasi** dengan komoditas utama penyumbang inflasi adalah Tomat. Sedangkan Provinsi Maluku Utara dan Kota Ternate mengalami **deflasi** dengan komoditas penyumbang utama adalah **Ikan Malalugis/Ikan Sorihi** baik di Provinsi Maluku Utara maupun Kota Ternate

KOMODITAS DOMINAN PENAHAN INFLASI/DEFLASI *MONTH-TO-MONTH* JULI 2024

Provinsi Maluku Utara



KANGKUNG



CABAI MERAH



TOMAT



IKAN TUNA



IKAN LOLOSI

Kab Halmahera Tengah



CABAI RAWIT



IKAN CAKALANG/IKAN SISIK



IKAN MALALUGIS/IKAN SORIH



IKAN TONGKOL/IKAN AMBU-AMBU



BAWANG MERAH

Kota Ternate



KANGKUNG



IKAN TUNA



CABAI MERAH




IKAN KEMBUNG/IKAN GEMBUNG



TOMAT

“ Pada **Juli 2024**, Komoditas penahan **inflasi** di Halmahera Tengah adalah **Cabai Rawit**. Sementara komoditas penahan **deflasi** di Provinsi Maluku Utara dan Kota Ternate adalah **Kangkung** yang mengalami kenaikan harga selama bulan Juli 2024

RINGKASAN INFLASI/DEFLASI JULI 2024



Pada bulan Juli 2024, terjadi inflasi/deflasi *m-to-m* Provinsi Maluku Utara sebesar **-0,06%**, Kabupaten Halmahera Tengah sebesar **0,14%**, dan Kota Ternate sebesar **-0,09%**. Inflasi *y-on-y* Provinsi Maluku Utara sebesar **2,96%**, Kabupaten Halmahera Tengah sebesar **1,91%**, dan Kota Ternate sebesar **3,19%**. Secara *y-to-d* Provinsi Maluku Utara inflasi sebesar **1,17%**, Kab Halmahera Tengah inflasi sebesar **0,23%**, dan Kota Ternate inflasi sebesar **1,39%**.



Penyumbang utama inflasi/deflasi Juli 2024 secara *m-to-m*:

- ❖ **Provinsi Maluku Utara** adalah kelompok **Transportasi** dengan andil **-0,05%**. Komoditas penyumbang utama deflasi antara lain **Ikan Malalugis/Ikan Sorihi, Bawang Merah, Cabai Rawit, Angkutan Udara, dan Cakalang Diawetkan**.
- ❖ **Kabupaten Halmahera Tengah** adalah kelompok **Makanan, Minuman, dan Tembakau** dengan andil **0,12%**. Komoditas penyumbang utama inflasi antara lain **Tomat, Cabai Merah, Ikan Asap, Sigaret Kretek Mesin (SKM), dan Kangkung**.
- ❖ **Kota Ternate** adalah kelompok **Transportasi** dengan andil **-0,06%**. Komoditas penyumbang utama deflasi antara lain **Ikan Malalugis/Ikan Sorihi, Bawang Merah, Angkutan Udara, Cabai Rawit, dan Cakalang Diawetkan**.



Penyumbang utama inflasi Juli 2024 secara *y-on-y*:

- **Provinsi Maluku Utara** adalah **Makanan, Minuman, dan Tembakau** dengan andil **2,40%**. Komoditas penyumbang inflasi antara lain **Beras, Sigaret Kretek Mesin (SKM), Cabe Rawit, Emas Perhiasan, dan Ikan Cakalang/Ikan Sisik**.
- **Kabupaten Halmahera Tengah**, Kelompok **Makanan, Minuman, dan Tembakau** dengan andil **1,39%**. Komoditas penyumbang utama inflasi antara lain **Sigaret Kretek Mesin (SKM), Tomat, Cabai Rawit, Beras, dan Gula Pasir**.
- **Kota Ternate**, Kelompok **Makanan, Minuman, dan Tembakau** dengan andil **2,64%**. Komoditas penyumbang utama inflasi antara lain **Beras, Ikan Cakalang/Ikan Sisik, Cabai Rawit, Sigaret Kretek Mesin (SKM), dan Emas Perhiasan**.



BADAN PUSAT STATISTIK
PROVINSI MALUKU UTARA



NUSANTARA BARU
INDONESIA MAJU

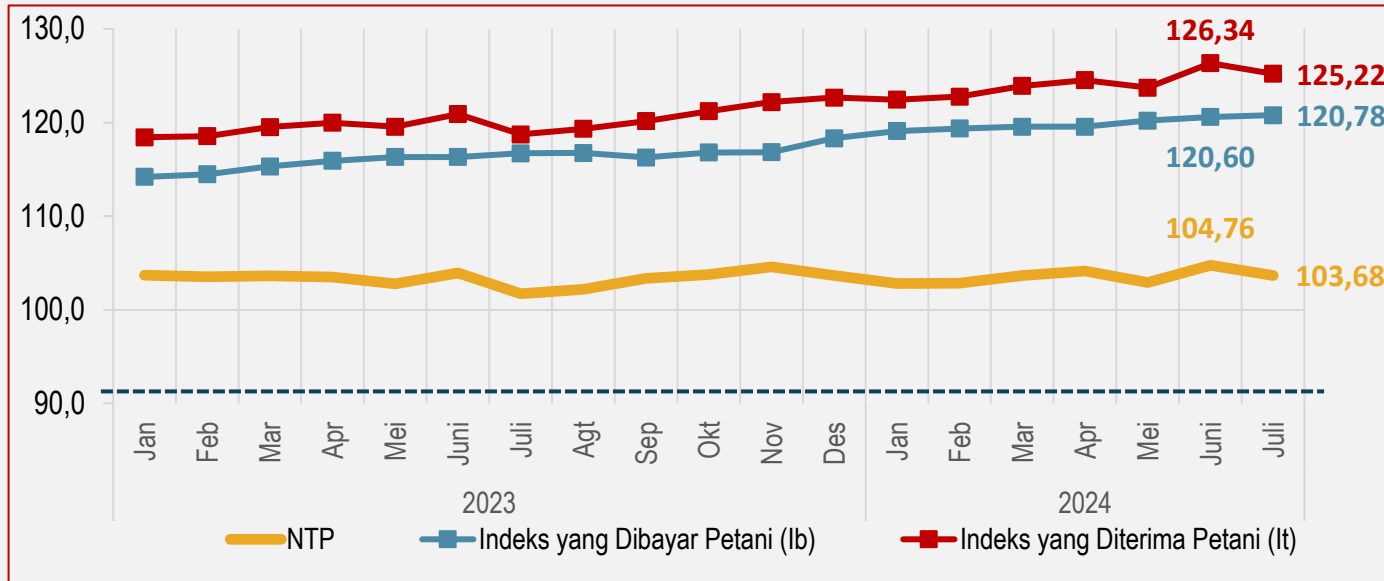
NILAI TUKAR PETANI (NTP)

JULI 2024

No. 38/08/82/Th. XXIII, 1 Agustus 2024

PERKEMBANGAN NILAI TUKAR PETANI (NTP) PROVINSI MALUKU UTARA

Grafik 1. Perkembangan NTP Jan 2023 – Juli 2024



Tabel 1. Perkembangan NTP Juni 2024 – Juli 2024

NTP Subsektor	Jun'24	Jul'24	Perubahan (%)
Tanaman Pangan (NTPP)	107,12	107,26	↑ 0,13
Hortikultura (NTPH)	107,47	112,59	↑ 4,76
Tanaman Perkebunan Rakyat (NTPR)	105,04	103,29	↓ 1,67
Peternakan (NTPT)	100,27	99,10	↓ 1,17
Perikanan (NTNP)	99,10	99,24	↑ 0,14
✓ Nelayan (NTN)	99,04	99,17	↑ 0,13
✓ Pembudidaya Ikan (NTPi)	105,46	106,30	↑ 0,80
NTP	104,76	103,68	↓ 1,03

NTP
Juli 2024

103,68



1,03%
dibandingkan Juni 2024

Indeks Harga
Terima Petani (It)

125,22

↓ 0,89%

Komoditas Utama Penyumbang:
✓ Cengkeh ✓ Sapi Potong

Indeks Harga
Bayar Petani (Ib)

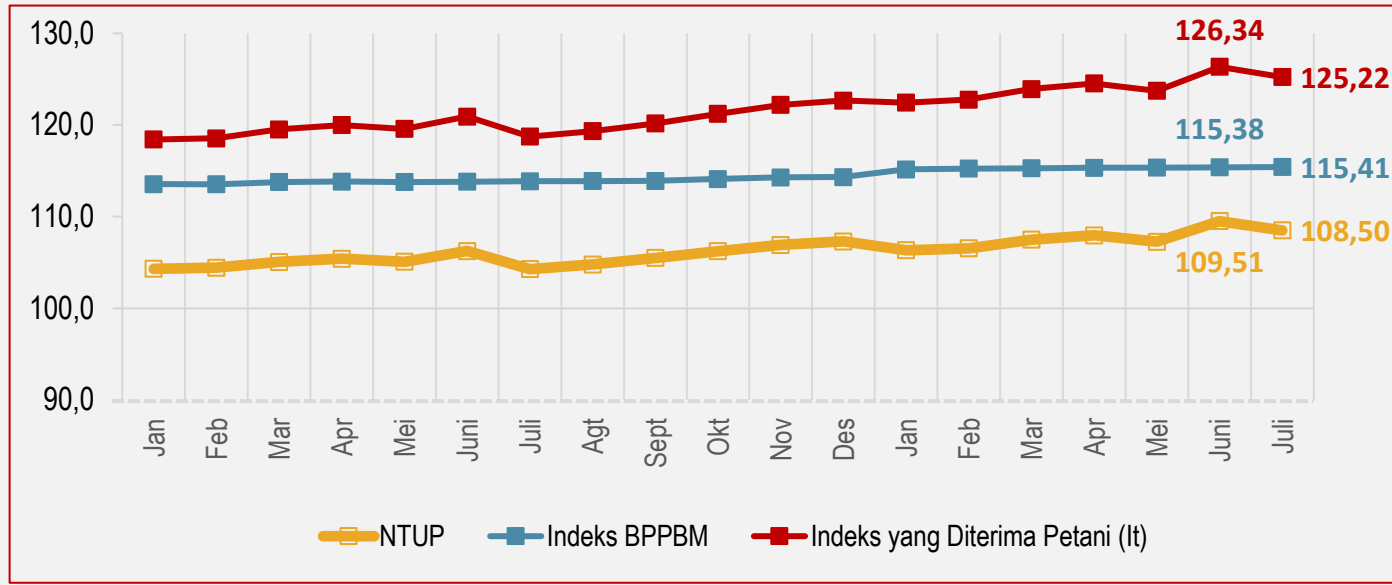
120,78

↑ 0,15%

Komoditas Utama Penyumbang:
✓ Cabai Merah ✓ Tomat

PERKEMBANGAN NILAI TUKAR USAHA PERTANIAN (NTUP) PROVINSI MALUKU UTARA

Grafik 2. Perkembangan NTUP Jan 2023 – Juli 2024



Tabel 2. Perkembangan NTUP Juni 2024 – Juli 2024

NTUP Subsektor	Jun'24	Jul'24	Perubahan (%)
Tanaman Pangan	110,90	111,10	↑ 0,18
Hortikultura	112,77	118,15	↑ 4,77
Tanaman Perkebunan Rakyat	110,14	108,45	↓ 1,53
Peternakan	102,59	101,38	↓ 1,19
Perikanan	101,14	101,39	↑ 0,26
✓ Nelayan	101,05	101,30	↑ 0,25
✓ Pembudidaya Ikan	109,97	111,17	↑ 1,09
NTUP	109,51	108,50	↓ 0,91

NTUP
Juli 2024

108,50



0,91%
dibandingkan Juni 2024

Indeks Harga
Terima Petani (It)

125,22

↓ 0,89%

Komoditas Utama Penyumbang:
✓ Cengkeh ✓ Sapi Potong

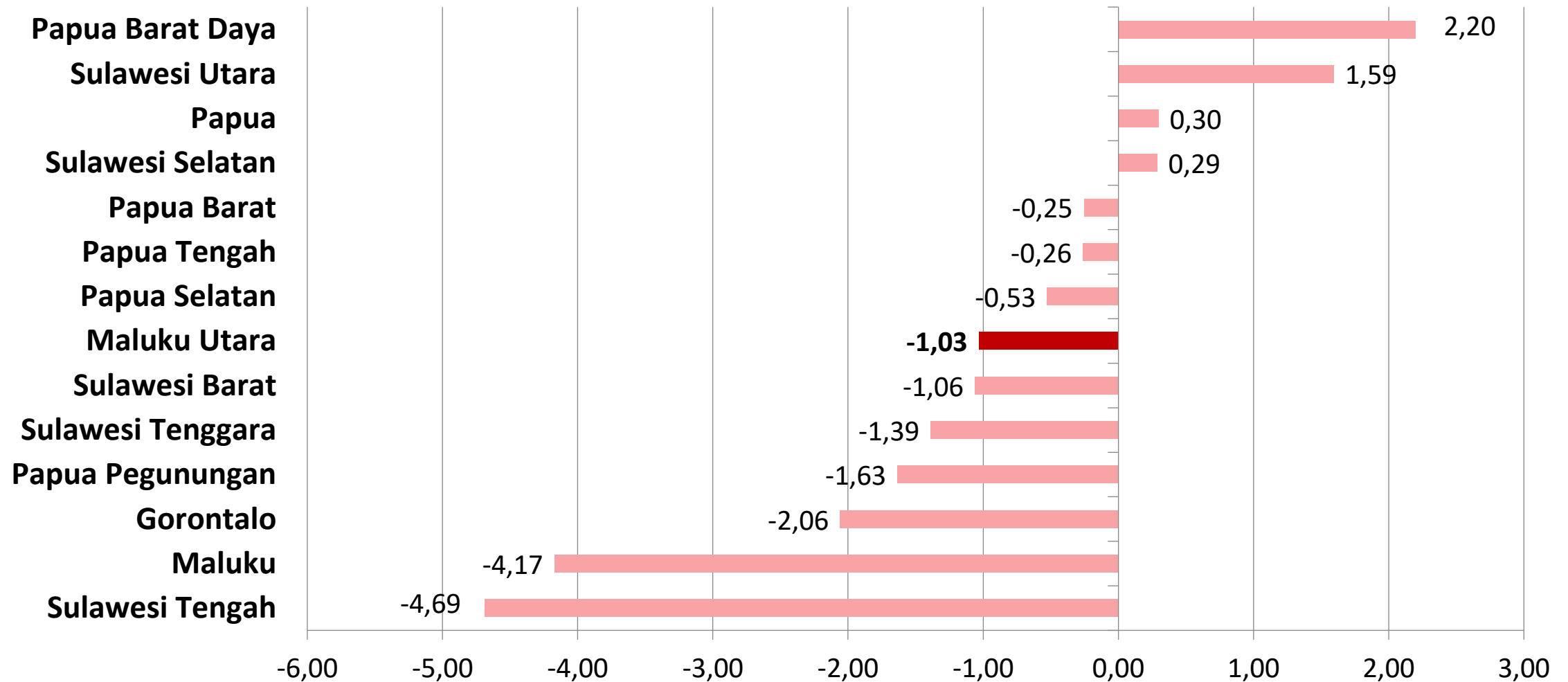
Indeks Biaya Produksi
dan Penambahan
Barang Modal (BPPBM)

115,41

↑ 0,03%

Komoditas Utama Penyumbang:
✓ Cabai Merah ✓ Bibit Tomat

PERSENTASE PERUBAHAN NTP JULI 2024 DI KAWASAN TIMUR INDONESIA





BADAN PUSAT STATISTIK
PROVINSI MALUKU UTARA



NUSANTARA BARU
INDONESIA MAJU

TINGKAT PENGHUNIAN KAMAR (TPK)

JUNI 2024

No. 39/08/82/Th. XXIII, 1 Agustus 2024

TINGKAT PENGHUNIAN KAMAR (TPK) PROVINSI MALUKU UTARA

Tingkat Penghunian Kamar (TPK) Hotel Juni 2024 di Provinsi Maluku Utara

Rincian	Jun 2023	Mei 2024	Jun 2024	Perubahan Jun 2024 thdp Jun 2023	Perubahan Jun 2024 thdp Mei 2024
(1)	(2)	(3)	(4)	(5)	(6)
TPK Hotel Bintang dan Nonbintang	25,83	24,08	24,72	-1,11	0,64
TPK Hotel Bintang	36,98	43,33	46,69	9,71	3,36
TPK Hotel Nonbintang	23,52	20,56	20,69	-2,83	0,13

“ Secara m-to-m TPK Maluku Utara Juni 2024 naik dibanding Mei 2024, hal ini disebabkan adanya beberapa festival terselenggara serta berbagai kegiatan pemerintahan yang menggunakan fasilitas paket meeting *fullboard* di hotel/usaha akomodasi.

Juni 2024

TPK hotel bintang dan nonbintang
Sebesar **24,72** persen

y-on-y

↓ **1,11 poin**

m-to-m

↑ **0,64 poin**

TPK hotel Klasifikasi bintang
mencapai **46,69** persen

y-on-y

↑ **9,71 poin**

m-to-m

↑ **3,36 poin**

TPK hotel Klasifikasi nonbintang
mencapai **20,69** persen

y-on-y

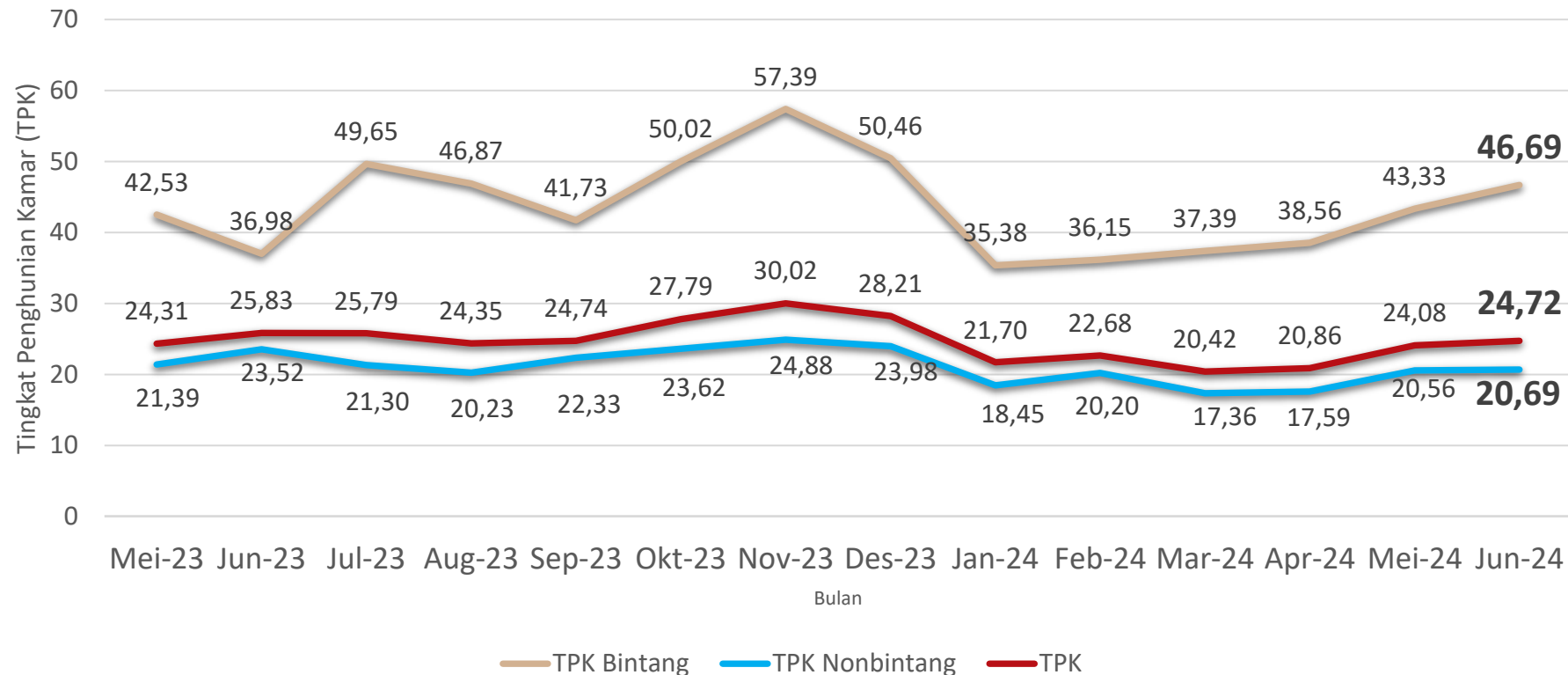
↓ **2,83 poin**

m-to-m

↑ **0,13 poin**

PERKEMBANGAN TINGKAT PENGHUNIAN KAMAR (TPK) PROVINSI MALUKU UTARA

Perkembangan Tingkat Penghunian Kamar (TPK) Hotel Bintang dan Nonbintang,
Mei 2023 – Juni 2024



“ Perkembangan TPK gabungan hotel bintang dan nonbintang Maluku Utara pada Juni 2024 mengalami **kenaikan** dibanding bulan sebelumnya, memiliki pola yang sama dengan Juni 2023.

Terima Kasih



**BAHAN TAYANG DAN NASKAH BRS
DAPAT DIUNDUH MELALUI TAUTAN BERIKUT:**

malut.bps.go.id/pressrelease.html
