

Statistik Harga Konsumen

Kota Singkawang
2016



Statistik Harga Konsumen

Kota Singkawang
2016

<https://singkawangkota.bps.go.id>



Statistik Harga Konsumen Kota Singkawang 2016

ISBN : -

Nomor Publikasi / Publication Number : 6172.1715

Katalog / Catalogue : 8403001.6172

Ukuran Buku / Book Size : 17,00 Cm x 21,50 Cm

Jumlah Halaman / Number of Pages : vii + 32 Halaman/Pages

Naskah / Manuscript :

Seksi Statistik Distribusi

Gambar Kover Oleh / Cover Design by :

Seksi Statistik Distribusi

Diterbitkan oleh / Published by :

© BPS Kota Singkawang / BPS-Statistics of Singkawang City

Dicetak oleh / Printed by :

CV. Anugerah Makmur

Dilarang mengumumkan, mendistribusikan, mengomunikasikan, dan/atau menggandakan sebagian atau seluruh isi buku ini untuk tujuan komersil tanpa izin tertulis dari Badan Pusat Statistik Kota Singkawang.

Prohibited to announce, distribute, communicate, and/or copy part or all of this book for commercial purpose without permission from BPS- Statistics of Singkawang City

TIM PENYUSUN

STATISTIK HARGA KONSUMEN KOTA SINGKAWANG 2016

Pengarah:

Firmansyah, SE, MM

Penanggung Jawab Umum:

Firmansyah, SE, MM

Penanggung Jawab Teknis:

Elysa, SST

Editor:

Elysa, SST

Penulis & Pengolahan Data:

Tamara Bernadeta Saragih, SST

Desain/Layout:

Tamara Bernadeta Saragih, SST

Cover/Gambar Kulit:

Tamara Bernadeta Saragih, SST

KATA PENGANTAR

Publikasi “*Statistik Harga Konsumen Kota Singkawang Tahun 2016*” merupakan publikasi baru yang dikeluarkan Seksi Statistik Distribusi, Badan Pusat Statistik Kota Singkawang. Data yang disajikan dalam publikasi ini merupakan data primer yang dihimpun secara langsung, dan dilaksanakan secara mingguan, dua mingguan serta bulanan pada beberapa pasar tradisional dan pasar swalayan di wilayah Kota Singkawang yang terkena sampel dalam Survei Harga Konsumen.

Dengan terbitnya publikasi ini diharapkan akan dapat membantu pemerintah, khususnya Pemerintah Kota dalam menyusun kebijakan, terutama yang berkaitan dengan barang-barang kebutuhan masyarakat.

Kepada semua pihak yang telah memberikan bantuan hingga selesainya publikasi ini, diucapkan terima kasih. Untuk perbaikan publikasi ini di masa mendatang, tanggapan dan saran-saran dari para pemakai data sangat diharapkan.

Semoga publikasi yang sederhana ini dapat bermanfaat bagi pemakai data, baik dari pemerintah, swasta dan masyarakat luas pada umumnya.

Singkawang, Desember 2017
Kepala Badan Pusat Statistik
Kota Singkawang



FIRMANSYAH, SE, MM

DAFTAR ISI

	Hal
KATA PENGANTAR	iii
DAFTAR ISI	iv
DAFTAR GAMBAR	v
DAFTAR LAMPIRAN	vi
BAB I. PENJELASAN UMUM	1
1.1 Latar Belakang.....	1
1.2 Tujuan dan Sasaran	2
1.3 Konsep dan Definisi	3
1.4 Waktu Observasi dan Jenis Daftar yang Digunakan	5
BAB II. ULASAN RINGKAS	7
LAMPIRAN	11

DAFTAR GAMBAR

	Hal
Gambar 1. Perkembangan Harga Beras di Kota Singkawang, 2016..	7
Gambar 2. Perkembangan Harga Bawang Merah di Kota Singkawang, 2016.....	8
Gambar 3. Perkembangan Harga Cabai Merah di Kota Singkawang, 2016.....	9
Gambar 4. Perkembangan Harga Semen Tiga Roda (50 kg) di Kota Singkawang, 2016.....	10

DAFTAR LAMPIRAN

	Hal
Lampiran 1. Perkembangan Harga Rata-Rata Makanan Pokok di Kota Singkawang Tahun 2016 (Rupiah/Kilogram)	12
Lampiran 2. Perkembangan Harga Rata-Rata Daging di Kota Singkawang Tahun 2016 (Rupiah/Kilogram)	13
Lampiran 3. Perkembangan Harga Rata-Rata Ikan Segar di Kota Singkawang Tahun 2016 (Rupiah/Kilogram)	14
Lampiran 4. Perkembangan Harga Rata-Rata Ikan Diawetkan di Kota Singkawang Tahun 2016 (Rupiah/Kilogram)	16
Lampiran 5. Perkembangan Harga Rata-Rata Telur, Tahu Dan Tempe di Kota Singkawang Tahun 2016 (Rupiah/Kilogram)	17
Lampiran 6. Perkembangan Harga Rata-Rata Susu di Kota Singkawang Tahun 2016 (Rupiah)	18
Lampiran 7. Perkembangan Harga Rata-Rata Sayur-Sayuran di Kota Singkawang Tahun 2016 (Rupiah/Kilogram)	23
Lampiran 8. Perkembangan Harga Rata-Rata Buah-Buahan di Kota Singkawang Tahun 2016 (Rupiah/Kilogram)	26
Lampiran 9. Perkembangan Harga Rata-Rata Bumbu-Bumbuan di Kota Singkawang Tahun 2016 (Rupiah/Kilogram)	27
Lampiran 10. Perkembangan Harga Rata-Rata Bahan Makanan Lainnya di Kota Singkawang Tahun 2016 (Rupiah)	28

Lampiran 11. Perkembangan Harga Rata-Rata Bahan Bangunan di Kota Singkawang Tahun 2016 (Rupiah)	30
---	----

<https://singkawangkota.bps.go.id>

BAB I

PENJELASAN UMUM

1.1 LATAR BELAKANG

Perencanaan pembangunan ekonomi suatu negara atau daerah, memerlukan bermacam-macam data statistik untuk dasar penentu strategi dan kebijaksanaan agar sasaran pembangunan dapat dicapai dengan tepat. Pembangunan di berbagai bidang tersebut, diperlukan adanya data penunjang yang akurat agar perencanaan pembangunan menjadi lebih baik dan terarah. Salah satu data yang dapat digunakan untuk keperluan tersebut adalah data statistik harga.

Data tersebut merupakan data harga yang menyangkut berbagai kebutuhan konsumsi rumah tangga, baik berupa barang maupun jasa yang pada umumnya dikonsumsi oleh masyarakat dengan menggunakan satuan eceran.

Dengan melihat tingkatan harga eceran konsumen pada kondisi tertentu, maka para pembuat kebijaksanaan (*policy maker*) akan mampu mengamati sejauh mana daya beli masyarakat dan harga umum (*general price*) yang terjadi. Statistik harga eceran selain diperlukan pemerintah juga diperlukan oleh kalangan luas seperti perusahaan, serikat buruh, organisasi sosial, badan peneliti, dan lain-lain. Selain itu juga diperlukan oleh penentu sistem penggajian/pengupahan, *market reseach*, dan sebagainya.

HARGA KONSUMEN

Pengumpulan data harga konsumen dilakukan di daerah perkotaan (ibukota kabupaten/kota), karena pada umumnya di perkotaan banyak dijumpai masyarakat penerima upah (*wage earner*) serta golongan masyarakat berpendapatan tetap (*fixed income group*) yang dapat dikategorikan kedalam golongan berpendapatan menengah ke bawah.

Data statistik harga konsumen antara lain diperlukan dalam program peningkatan kesejahteraan masyarakat, khususnya masyarakat berpendapatan menengah kebawah. Diharapkan para penentu kebijakan (aparatur pemerintah) dalam mengeluarkan kebijakan yang berkaitan dengan peningkatan kesejahteraan rakyat akan dapat mengacu pada daya beli masyarakat dan tingkat harga umum yang terjadi.

Statistik harga secara luas dapat juga dipergunakan oleh kalangan usahawan (sebagai salah satu tolak ukur penentu tingkat upah, riset pasar untuk melihat kemampuan daya beli masyarakat, dan sebagainya), kalangan akademi/peneliti, serikat buruh dan lain-lain.

1.2. TUJUAN DAN SASARAN

Data statistik harga yang telah disusun dalam bentuk indeks harga dapat dipergunakan sebagai salah satu alat untuk melihat sejauh mana tingkat kestabilan harga yang terjadi di suatu daerah. Karena peranan yang penting inilah, maka pemerintah dan pemakai data lainnya selalu memperhatikan perubahan-perubahan yang terjadi terhadap harga beserta indeksinya. Adapun penggunaan praktis yang dipakai adalah sebagai :

- a. Petunjuk dalam penyusunan kebijaksanaan ekonomi secara umum oleh pemerintah, yaitu dalam merumuskan kebijaksanaan dalam keputusan dan penetapan peraturan yang menyangkut harga, tarif, upah, subsidi, rencana produksi/pengadaan, dan lain sebagainya.
- b. Digunakan untuk menyesuaikan upah buruh oleh pimpinan perusahaan, karena dengan tersedianya data tersebut merupakan bantuan yang sangat besar dalam perundingan penetapan/ pengadaan, dan lain sebagainya.
- c. Untuk beberapa analisa ekonomis, misalnya analisa pasar, analisa penjualan atas barang-barang konsumen, dan lain-lain.

1.3. KONSEP DAN DEFINISI

Beberapa konsep dan definisi yang digunakan didalam pengumpulan data statistik harga adalah sebagai berikut :

a. Pasar

Adalah suatu tempat dimana biasanya terjadi pemindahan barang atau transaksi antara penjual dan pembeli atau tempat dimana lazimnya terdapat permintaan dan penawaran atau pemberi jasa baik secara eceran maupun dalam jumlah besar. Pasar yang diobservasi adalah pasar yang cukup mewakili seluruh pasar yang berada dikota/daerah yang bersangkutan, suatu pasar dianggap dapat mewakili apabila memiliki kriteria sebagai berikut :

- a. Paling besar dikota/daerah tersebut.
- b. Beraneka ragam barang yang diperdagangkan

- c. Kebanyakan masyarakat berbelanja di tempat tersebut, khususnya masyarakat yang berpendapatan menengah kebawah
- d. Kelangsungan pencacahan data harga pada pasar tersebut harus terjamin.
- e. Jumlah pedagang cukup banyak dan harga bervariasi.

b. Pedagang Eceran

Pengertian pedagang eceran adalah orang-orang atau pihak yang menyerahkan barang/jasanya kepada pembeli atau pihak yang menggunakan jasanya dengan dasar harga yang telah disepakati bersama-sama antara kedua belah pihak. Pedagang ini melayani para pembeli yang langsung mengkonsumsi barang yang diperoleh dan tidak untuk diperdagangkan kembali. Pedagang yang dipilih dalam melakukan observasi haruslah pedagang yang memiliki kriteria sebagai berikut:

- a. Pedagang tersebut merupakan pedagang eceran.
- b. Pedagang yang memiliki persediaan cukup dan memungkinkan terjadinya kelangsungan pencacatan pada waktu yang akan datang.
- c. Pedagang merupakan *price leader* atau harga-harga yang ditetapkan oleh pedagang tersebut dapat mempengaruhi harga pedagang-pedagang lain disekitarnya.
- d. Pedagang tersebut banyak dikunjungi atau ramai didatangi pembeli

c. Satuan

Satuan yang dipakai di dalam isian adalah satuan baku yang lazim dipakai untuk pembelian secara eceran maupun lazim untuk penjualan secara partai besar, misalnya: kilogram (kg), 100 kg (kuintal), meter (m), liter (l), buah, butir, dan lain sebagainya. Jika satuan setempat yang dipakai di daerah tidak sesuai dengan yang ada dalam daftar isian, maka harus dikonversikan terlebih dahulu agar sesuai dengan satuan baku yang ada pada daftar isian.

1.4 WAKTU OBSERVASI DAN JENIS DAFTAR YANG DIGUNAKAN

Didalam melakukan observasi/pengumpulan data statistik harga konsumen menggunakan daftar dan waktu yang berbeda, yakni:

- a. Daftar HK-1.1 berisi jenis barang seperti beras, tepung terigu, daging ayam kampung, daging ayam ras, daging sapi, rempela hati ayam, susu bubuk, susu kental manis, susu untuk balita, susu untuk bayi, telur ayam kampung, telur ayam ras, bawang merah, cabai merah, cabai rawit, minyak goreng, gula pasir, semen, sabun cream detergen, sabun detergen bubuk, emas perhiasan, tempe, dan tahu. Jenis barang tersebut merupakan kebutuhan pokok yang dikonsumsi setiap hari oleh rumah tangga dan diperkirakan sering berfluktuasi harganya setiap saat. Waktu pencacahan dengan daftar ini adalah mingguan pada hari Senin dan Selasa (selama 2 hari).

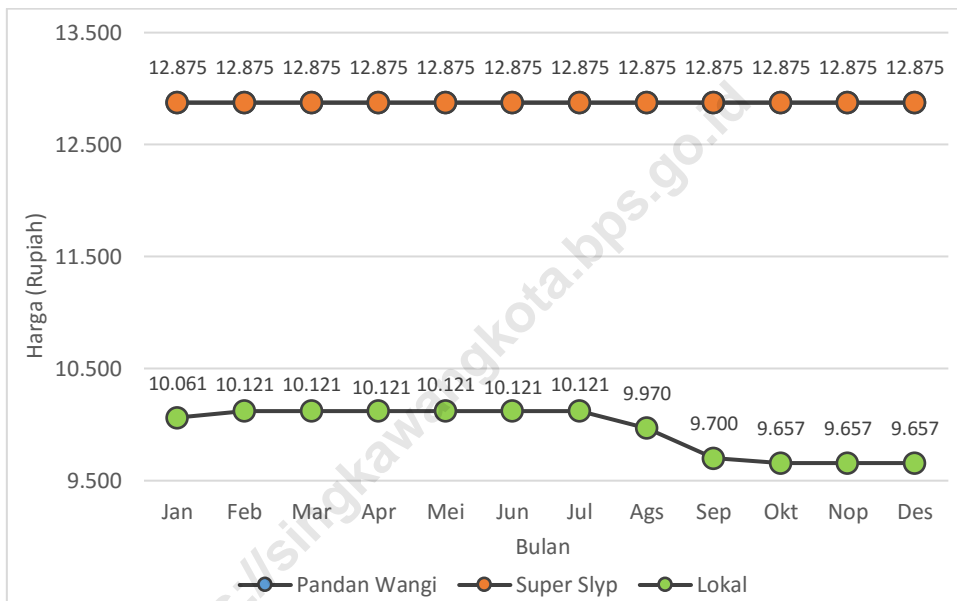
- b. Daftar HK-1.2 berisi jenis barang seperti mie kering instant, ikan diawetkan, ikan segar, sayur-sayuran, kacang tanah, sabun cuci piring, bahan baju wanita dan sebagainya. Jenis barang tersebut merupakan kebutuhan konsumsi sehari-hari rumah tangga dan harganya diperkirakan tidak begitu berfluktuasi dibandingkan dengan isi daftar HK-1.1. Waktu pencacahan daftar ini adalah 2 mingguan atau 2 kali dalam sebulan pada minggu I dan minggu III. Waktu pencacahan dilaksanakan pada hari Rabu dan Kamis (selama 2 hari).
- c. Daftar HK-2.1 berisi jenis barang bahan makanan, makanan jadi, minuman, rokok dan tembakau. Waktu pencacahan dengan daftar ini dilaksanakan setiap bulan, yaitu mulai hari Selasa yang terdekat dengan tanggal 15 sampai dengan hari Kamis (selama 3 hari).
- d. Daftar HK-3 berisi jenis barang, seperti bahan bangunan, perlengkapan rumah tangga, alat elektronik, suku cadang serta jasa. Waktu pencacahan dengan daftar ini dilaksanakan setiap bulan, dimulai tanggal 1 sampai dengan 10 (selama 10 hari).

BAB II

ULASAN RINGKAS

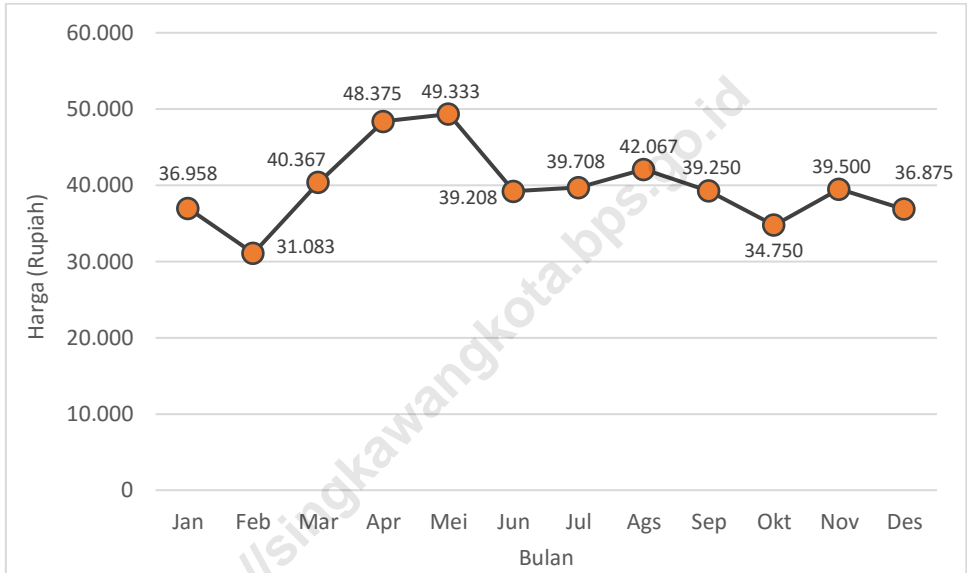
Perkembangan harga rata-rata berbagai komoditas kebutuhan rumah tangga di Kota Singkawang selama tahun 2016 ada yang mengalami perubahan baik kenaikan atau penurunan dan juga tidak mengalami perubahan harga. Harga beras di Kota Singkawang untuk beras Pandan Wangi dan Super Slyp tidak mengalami perubahan selama tahun 2016 dengan rata-rata harga sebesar Rp12.875,- per kilogramnya. Untuk beras lokal mengalami penurunan dari bulan Juli dari rata-rata harga Rp10.121,- per kilogram menjadi Rp9.970,- per kilogram pada bulan Agustus. Lalu mengalami penurunan lagi di bulan Oktober menjadi rata-rata Rp 9.657,- per kilogramnya.

**Gambar 1. Perkembangan Harga Rata-Rata Beras di Kota Singkawang
Tahun 2016**



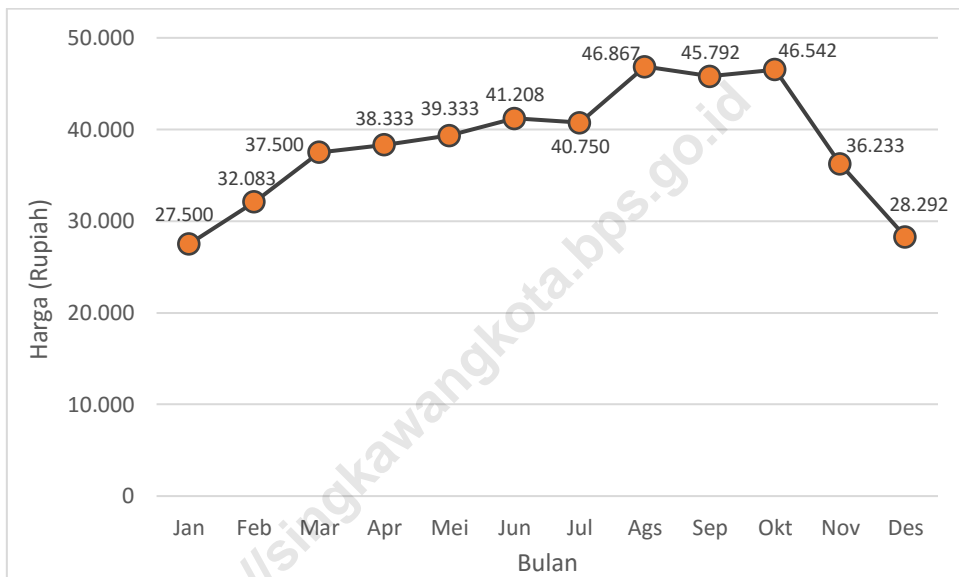
Perkembangan harga rata-rata bawang merah di Kota Singkawang pada tahun 2016 cukup berfluktuasi. Selama tahun 2016, bawang merah memiliki r harga rata-rata tertinggi pada bulan Mei sebesar Rp 49.333,- sedangkan untuk harga yang terendah terjadi pada bulan Februari dengan rata-rata sebesar Rp 31.083,-. Harga tertinggi bawang merah terjadi pada Bulan Mei karena bertepatan dengan Bulan Puasa.

Gambar 2. Perkembangan Harga Rata-Rata Bawang Merah di Kota Singkawang Tahun 2016



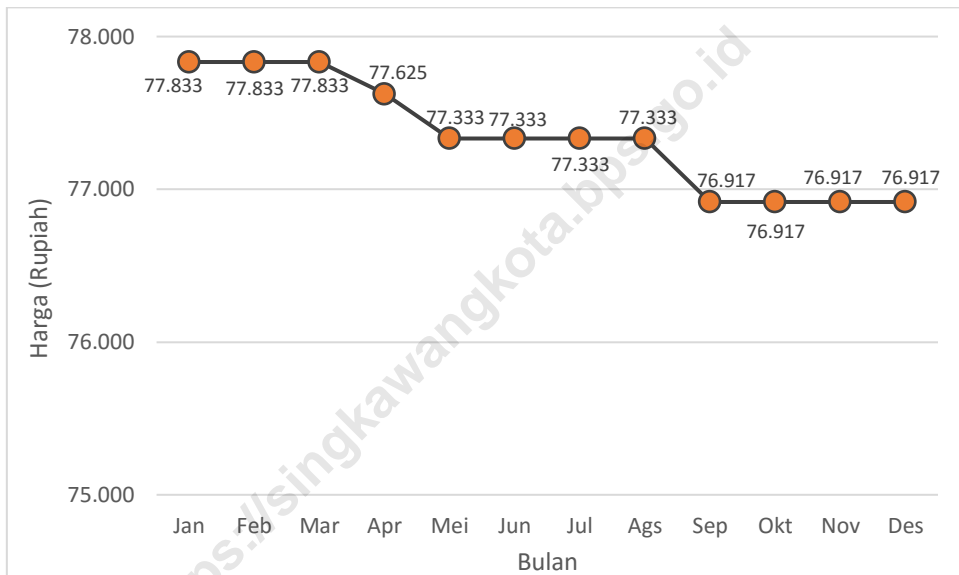
Rata-rata harga cabai merah di Kota Singkawang pada tahun 2016 memiliki trend yang meningkat dari bulan ke bulan tetapi mengalami penurunan yang signifikan pada bulan November hingga Desember. Kenaikan tertinggi harga cabai merah terjadi pada bulan Agustus dengan kenaikan sebesar 15,01 persen dari Bulan Juli menjadi Rp.46.867,-. Penurunan terendah terjadi pada bulan November dengan penurunan sebesar 22,15 persen dari bulan Oktober menjadi Rp36.233,-.

Gambar 3. Perkembangan Harga Rata-Rata Cabai Merah di Kota Singkawang Tahun 2016



Rata-rata harga bahan bangunan semen dengan merk Tiga Roda (50 kg) memiliki kecenderungan menurun selama tahun 2016. Penurunan harga semen terjadi sebanyak tiga kali selama tahun 2016 dan penurunan yang paling signifikan terjadi pada pada bulan September dengan penurunan sebesar 0,54 persen dari bulan Agustus dari Rp77.333,- menjadi Rp76.917,-.

**Gambar 4. Perkembangan Harga Rata-Rata Semen Tiga Roda (50 kg)
di Kota Singkawang Tahun 2016**



<https://simpanawangkota.bps.go.id>

LAMPIRAN

**PERKEMBANGAN HARGA RATA-RATA MAKANAN POKOK
DI KOTA SINGKAWANG TAHUN 2016
(Rupiah/Kilogram)**

Bulan	Beras			Tepung Terigu Segitiga Biru
	Pandan Wangi	Super Slyp	Lokal	
(1)	(2)	(3)	(4)	(5)
Januari	12.875	12.875	10.061	8.517
Februari	12.875	12.875	10.121	8.517
Maret	12.875	12.875	10.121	8.783
April	12.875	12.875	10.121	8.783
Mei	12.875	12.875	10.121	8.783
Juni	12.875	12.875	10.121	8.833
Juli	12.875	12.875	10.121	8.833
Agustus	12.875	12.875	9.970	8.833
September	12.875	12.875	9.700	8.833
Oktober	12.875	12.875	9.657	8.833
Nopember	12.875	12.875	9.657	8.833
Desember	12.875	12.875	9.657	8.833
Rata-Rata	12.875	12.875	9.952	8.768

**PERKEMBANGAN HARGA RATA-RATA DAGING
DI KOTA SINGKAWANG TAHUN 2016
(Rupiah/Kilogram)**

Bulan	Daging			Ayam Hidup		Rampela Hati
	Ayam Ras	Sapi (Kualitas Biasa)	Babi (Tanpa Gemuk)	Ras	Kampung	
(1)	(2)	(3)	(4)	(5)	(6)	(7)
Januari	27.875	108.000	58.000	29.000	60.000	5.167
Februari	26.750	108.000	58.000	29.000	65.000	5.000
Maret	26.900	108.000	58.667	30.000	60.000	5.000
April	26.000	108.000	58.667	24.333	60.000	5.000
Mei	24.700	108.000	58.000	24.500	60.000	5.000
Juni	30.000	108.000	58.000	31.060	59.149	5.000
Juli	32.750	108.000	58.000	35.000	60.000	5.000
Agustus	33.700	108.000	57.333	33.833	60.000	5.000
September	31.375	108.000	57.333	32.834	63.333	5.000
Oktober	24.375	108.000	57.667	25.667	55.000	5.000
Nopember	28.033	108.000	58.000	30.000	57.000	5.167
Desember	32.000	108.000	58.000	31.500	55.000	5.167
Rata-Rata	28.705	108.000	57.972	29.727	59.540	5.042

**PERKEMBANGAN HARGA RATA-RATA IKAN SEGAR
DI KOTA SINGKAWANG TAHUN 2016
(Rupiah/Kilogram)**

Bulan	Bawal Putih	Bawal Hitam	Dencis	Kakap Merah	Kembung
(1)	(2)	(3)	(4)	(5)	(6)
Januari	132.500	70.000	20.000	70.000	29.667
Februari	150.000	70.000	20.000	70.000	28.917
Maret	150.000	70.000	20.000	70.000	28.867
April	150.000	70.000	20.000	70.000	28.667
Mei	135.000	70.000	20.000	70.000	25.733
Juni	120.000	70.000	20.000	70.000	25.750
Juli	120.000	70.000	21.250	70.000	26.500
Agustus	120.000	70.000	22.500	70.000	28.100
September	120.000	70.000	22.500	70.000	27.500
Oktober	120.000	70.000	22.500	70.000	27.500
Nopember	120.000	70.000	20.000	70.000	27.500
Desember	120.000	70.000	20.000	70.000	27.500
Rata-Rata	129.792	70.000	20.729	70.000	27.683

Lanjutan Lampiran 3.

Bulan	Tenggiri	Tongkol	Udang Basah	Kerisi	Cumi-Cumi
(1)	(2)	(3)	(4)	(5)	(6)
Januari	70.000	37.500	40.000	25.000	35.000
Februari	70.000	37.500	44.375	25.000	38.750
Maret	70.000	37.500	43.750	25.000	38.750
April	70.000	37.500	42.813	25.000	35.000
Mei	70.000	35.000	42.500	25.000	30.000
Juni	70.000	35.000	42.500	25.000	32.500
Juli	70.000	35.000	43.125	27.500	37.188
Agustus	66.063	35.000	38.750	30.000	36.875
September	62.125	35.000	35.625	30.000	38.750
Oktober	62.125	35.000	35.000	28.750	35.000
Nopember	62.125	35.000	34.375	28.750	33.750
Desember	62.125	35.000	36.563	28.750	36.563
Rata-Rata	67.047	35.833	39.948	26.979	35.677

**PERKEMBANGAN HARGA RATA-RATA IKAN DIAWETKAN
DI KOTA SINGKAWANG TAHUN 2016
(Rupiah/Kilogram)**

Bulan	Sepat Siam	Bulu Ayam	Teri No. 2	Udang Kering	Kembung Asin
(1)	(2)	(3)	(4)	(5)	(6)
Januari	42.500	4.000	50.000	100.000	48.000
Februari	42.500	4.000	50.000	100.000	48.000
Maret	42.500	4.000	52.500	100.000	48.000
April	42.500	4.000	52.500	100.000	48.000
Mei	42.500	4.000	52.500	100.000	48.000
Juni	42.500	4.000	52.500	100.000	48.000
Juli	42.500	4.000	54.375	100.000	48.500
Agustus	42.500	4.000	56.250	100.000	49.000
September	42.500	4.000	61.125	100.000	49.000
Oktober	42.500	4.000	61.125	100.000	49.000
Nopember	42.500	4.000	61.125	100.000	49.000
Desember	42.500	4.000	61.125	100.000	49.000
Rata-Rata	42.500	4.000	55.427	100.000	48.458

**PERKEMBANGAN HARGA RATA-RATA TELUR, TAHU DAN TEMPE
DI KOTA SINGKAWANG TAHUN 2016
(Rupiah/Kilogram)**

Bulan	Telur Ayam Kampung (1 butir)	Telur Ayam Ras	Telur Itik (1 butir)	Tahu Mentah	Tempe
(1)	(2)	(3)	(4)	(5)	(6)
Januari	2.500	24.181	3.292	10.000	14.000
Februari	2.500	24.875	3.292	10.000	14.000
Maret	2.500	22.400	3.417	10.000	14.000
April	2.500	21.306	3.500	10.000	14.000
Mei	2.500	22.844	3.500	10.000	14.000
Juni	2.500	24.000	3.500	10.000	14.000
Juli	2.500	26.569	3.500	10.000	14.000
Agustus	2.500	23.578	3.500	10.000	14.000
September	2.500	20.722	3.500	10.000	14.000
Oktober	2.500	20.806	3.500	10.000	14.000
Nopember	2.500	21.522	3.084	10.000	14.000
Desember	2.500	24.347	3.209	10.000	14.000
Rata-Rata	2.500	23.096	3.399	10.000	14.000

**PERKEMBANGAN HARGA RATA-RATA SUSU
DI KOTA SINGKAWANG TAHUN 2016
(Rupiah)**

Bulan	Susu	Susu Kental Manis		
	Bubuk Milo 300 gr	Indomilk Coklat	Bendera Coklat	Cap Enak
(1)	(2)	(3)	(4)	(5)
Januari	28.750	8.750	9.000	8.950
Februari	28.750	8.750	9.000	8.950
Maret	28.750	8.750	9.000	8.920
April	28.750	8.750	9.000	8.900
Mei	28.750	8.750	9.000	8.900
Juni	28.750	8.550	9.000	8.900
Juli	28.750	8.350	9.250	8.900
Agustus	28.750	8.590	9.500	8.900
September	28.750	8.950	9.500	8.900
Oktober	28.750	8.950	9.500	8.900
Nopember	28.750	8.950	9.500	8.900
Desember	28.975	8.950	9.500	8.900
Rata-Rata	28.769	8.753	9.229	8.910

Lanjutan Lampiran 6.

Bulan	Susu untuk Bayi			
	SGM 1 300 gr	Lactogen 300 gr	SGM 150 gr	Bebelac 1 (0-6) 400 gr
(1)	(2)	(3)	(4)	(5)
Januari	35.100	47.950	13.917	71.650
Februari	35.150	47.950	13.917	71.700
Maret	35.050	47.950	13.917	71.700
April	35.050	47.950	13.917	71.700
Mei	34.800	47.950	13.917	71.700
Juni	34.800	47.950	13.917	71.700
Juli	35.150	47.950	13.917	71.700
Agustus	35.150	47.950	13.917	68.450
September	35.150	47.950	13.917	68.450
Oktober	35.150	47.950	13.917	66.500
Nopember	35.070	47.950	13.917	66.500
Desember	35.050	47.950	13.917	66.500
Rata-Rata	35.056	47.950	13.917	69.854

Lanjutan Lampiran 6.

Bulan	Susu untuk Balita			
	Dancow 123 400 gr	Dancow 1+ coklat 400 gr	Bendera 123 400 gr	Jelajah 1-3 Coklat 400 gr
(1)	(2)	(3)	(4)	(5)
Januari	43.000	43.250	40.000	40.900
Februari	43.000	43.500	40.000	40.900
Maret	43.000	44.200	40.000	40.900
April	43.000	44.200	40.000	40.900
Mei	43.000	44.200	40.000	40.900
Juni	43.000	44.200	40.000	40.900
Juli	43.000	43.975	40.000	40.900
Agustus	43.000	44.200	40.000	40.900
September	43.000	44.200	40.000	40.900
Oktober	43.000	44.200	40.000	40.900
Nopember	43.000	43.880	40.000	40.900
Desember	43.000	44.200	40.000	40.900
Rata-Rata	43.000	44.017	40.000	40.900

Lanjutan Lampiran 6.

Bulan	Susu untuk Wanita Hamil			
	Lactamil 370 gr	Prenagen 200 gr	Prenagen Mommy	Annum Materna 200 gr
(1)	(2)	(3)	(4)	(5)
Januari	58.000	34.050	43.250	39.625
Februari	64.500	33.250	43.500	39.625
Maret	64.500	37.500	44.200	39.625
April	64.500	37.500	44.200	39.625
Mei	64.500	39.100	44.200	39.625
Juni	64.500	39.100	44.200	39.575
Juli	64.500	39.100	43.975	39.575
Agustus	64.500	39.100	44.200	39.575
September	64.500	39.100	44.200	39.575
Oktober	64.500	39.100	44.200	39.575
Nopember	64.500	39.100	43.880	38.950
Desember	64.500	39.100	44.200	38.950
Rata-Rata	63.958	37.925	44.017	39.492

Lanjutan Lampiran 6.

Bulan	Susu untuk Tulang/Manula		
	Anlene Gold 250 gr Plain	Anlene Gold Coklat	Hilo Gold Vanila 500 gr
(1)	(2)	(3)	(4)
Januari	39.500	39.100	54.250
Februari	39.500	39.125	54.250
Maret	39.500	39.100	54.250
April	39.500	39.625	54.250
Mei	39.500	39.625	54.083
Juni	39.500	39.675	53.991
Juli	36.850	39.675	54.283
Agustus	36.850	39.675	54.283
September	37.100	39.675	54.450
Oktober	37.100	39.725	54.450
Nopember	37.100	40.175	54.800
Desember	37.100	40.175	54.800
Rata-Rata	38.258	39.613	54.345

**PERKEMBANGAN HARGA RATA-RATA SAYUR-SAYURAN
DI KOTA SINGKAWANG TAHUN 2016
(Rupiah/Kilogram)**

Bulan	Bayam	Buncis	Daun Singkong	Kacang Panjang	Kangkung	Kentang
(1)	(2)	(3)	(4)	(5)	(6)	(7)
Januari	9.000	14.000	8.000	7.333	7.688	17.875
Februari	10.000	15.500	8.000	7.583	7.875	17.000
Maret	10.750	15.125	8.000	7.292	7.875	14.500
April	11.250	18.000	8.000	8.250	8.625	14.000
Mei	10.250	17.500	8.000	8.000	9.375	13.750
Juni	10.250	17.000	8.000	7.333	8.125	16.500
Juli	10.250	18.125	8.000	9.167	8.125	16.500
Agustus	10.250	19.000	8.000	9.125	8.125	17.750
September	10.250	18.000	8.000	8.834	8.125	18.000
Oktober	9.750	16.500	7.875	8.333	8.125	15.375
Nopember	9.250	12.750	7.750	7.375	7.688	14.000
Desember	9.500	14.125	7.750	7.417	7.250	14.375
Rata-Rata	10.063	16.302	7.948	8.003	8.083	15.802

Lanjutan Lampiran 7.

Bulan	Ketimunan	Kubis	Lobak	Cabe Hijau	Sawi Hijau	Sawi Putih
(1)	(2)	(3)	(4)	(5)	(6)	(7)
Januari	5.625	14.625	9.000	17.500	11.750	11.750
Februari	6.500	14.125	9.500	18.500	14.250	14.250
Maret	6.250	11.875	9.750	18.500	13.875	13.875
April	7.125	12.000	10.000	17.875	11.625	11.625
Mei	7.375	14.000	10.500	17.625	12.750	12.750
Juni	6.250	16.500	11.000	18.500	15.000	15.000
Juli	6.000	16.375	10.750	22.125	12.250	12.750
Agustus	9.250	15.250	11.250	29.750	11.000	11.000
September	9.500	13.750	11.500	28.750	10.500	10.500
Oktober	6.375	12.000	10.000	26.875	9.750	9.750
Nopember	5.500	12.000	9.000	19.375	8.063	8.063
Desember	5.750	16.000	9.000	17.500	7.625	7.375
Rata-Rata	6.792	14.042	10.104	21.073	11.536	11.557

Lanjutan Lampiran 7.

Bulan	Oyong/ Gambas	Tauge/ Kecam- bah	Terong Panjang	Tomat Sayur	Wortel	Jagung Manis
(1)	(2)	(3)	(4)	(5)	(6)	(7)
Januari	9.500	6.750	15.000	12.000	26.125	8.000
Februari	9.500	6.750	14.625	12.000	21.125	8.000
Maret	9.750	6.750	16.375	12.875	18.500	8.000
April	10.000	6.250	18.250	13.750	23.500	8.000
Mei	10.000	6.250	16.500	14.375	31.125	8.000
Juni	10.000	6.250	15.000	14.625	53.750	8.500
Juli	10.000	6.250	15.000	14.250	36.000	8.000
Agustus	11.000	6.250	16.000	13.500	21.500	8.000
September	11.000	6.250	16.000	12.000	15.250	8.000
Oktober	10.000	6.250	14.750	12.875	15.125	8.000
Nopember	9.000	6.000	11.750	12.250	15.000	7.750
Desember	9.000	6.000	13.000	12.000	16.750	8.000
Rata-Rata	9.896	6.333	15.188	13.042	24.479	8.021

**PERKEMBANGAN HARGA RATA-RATA BUAH-BUAHAN
DI KOTA SINGKAWANG TAHUN 2016
(Rupiah/Kilogram)**

Bulan	Apel Washington	Sema- ngka Merah	Jeruk Tebas	Nanas Lokal	Pepaya	Pisang Kepok
(1)	(2)	(3)	(4)	(5)	(6)	(7)
Januari	38.000	7.667	18.167	9.000	6.500	5.250
Februari	38.000	7.667	17.333	8.333	6.500	5.250
Maret	38.000	7.667	17.833	6.667	6.500	5.250
April	38.000	7.667	15.667	8.000	6.000	5.250
Mei	40.500	7.500	18.167	7.500	6.000	5.500
Juni	47.500	7.581	16.981	6.626	6.000	5.500
Juli	42.500	7.500	14.833	5.500	6.000	5.500
Agustus	42.500	7.333	13.667	5.667	6.000	5.500
September	46.667	7.334	14.000	9.000	6.000	5.500
Oktober	44.167	7.334	14.667	8.750	6.000	5.500
Nopember	40.000	7.167	15.834	5.000	6.167	5.834
Desember	40.000	7.167	15.834	7.000	6.167	6.334
Rata-Rata	41.319	7.465	16.082	7.254	6.153	5.514

**PERKEMBANGAN HARGA RATA-RATA BUMBU-BUMBUAN
DI KOTA SINGKAWANG TAHUN 2016
(Rupiah/Kilogram)**

Bulan	Bawang Merah	Bawang Putih	Cabai Merah	Cabai Rawit	Lada/ Merica Bubuk
(1)	(2)	(3)	(4)	(5)	(6)
Januari	36.958	29.917	27.500	36.458	18.558
Februari	31.083	31.167	32.083	41.042	18.558
Maret	40.367	33.300	37.500	54.700	18.558
April	48.375	36.083	38.333	55.125	18.558
Mei	49.333	35.767	39.333	49.167	18.558
Juni	39.208	35.458	41.208	50.667	18.558
Juli	39.708	34.542	40.750	51.542	18.558
Agustus	42.067	34.267	46.867	76.167	18.336
September	39.250	34.833	45.792	60.458	18.336
Oktober	34.750	35.375	46.542	55.500	18.281
Nopember	39.500	35.700	36.233	62.267	17.447
Desember	36.875	37.813	28.292	68.542	17.670
Rata-Rata	39.790	34.518	38.369	55.136	18.332

**PERKEMBANGAN HARGA RATA-RATA BAHAN MAKANAN LAINNYA
DI KOTA SINGKAWANG TAHUN 2016
(Rupiah)**

Bulan	Minyak Goreng					
	Bimoli 1 liter	Bimoli 2 liter	Filma 1 liter	Filma 2 liter	Sunco 1 liter	BarcO 1 liter
(1)	(2)	(3)	(4)	(5)	(6)	(7)
Januari	13.500	24.750	14.622	24.450	13.750	9.875
Februari	13.500	24.750	14.622	24.450	15.200	10.000
Maret	13.500	24.900	14.622	24.450	15.200	10.400
April	13.500	25.000	14.622	24.450	15.200	10.917
Mei	13.800	25.660	14.622	24.450	15.200	12.000
Juni	13.550	26.100	14.622	25.250	15.200	11.854
Juli	13.550	25.725	14.622	25.250	15.200	11.188
Agustus	13.700	26.240	14.622	24.950	15.150	11.700
September	14.513	26.700	14.622	24.750	15.200	12.958
Oktober	14.250	26.063	14.560	24.875	15.200	12.396
Nopember	14.010	26.450	14.539	25.000	15.000	12.334
Desember	13.950	27.150	14.539	25.000	14.825	12.334
Rata-Rata	13.777	25.791	14.603	24.777	15.027	11.496

Lanjutan Lampiran 10.

Bulan	Margarine Blue Band	Garam Octopus	Gula Pasir GulaKu	Kacang Tanah	Kacang Hijau
(1)	(2)	(3)	(4)	(5)	(6)
Januari	6.394	1.000	13.764	25.000	20.000
Februari	6.394	1.000	13.944	24.000	20.000
Maret	6.394	1.000	13.689	23.750	20.250
April	6.522	1.000	13.708	23.875	20.250
Mei	6.522	1.000	14.959	24.500	20.500
Juni	6.522	1.000	16.417	28.625	19.578
Juli	6.522	1.000	17.375	29.500	19.500
Agustus	6.500	1.000	15.789	27.875	18.667
September	6.500	1.000	18.000	27.000	18.917
Oktober	6.500	1.000	17.688	24.500	19.084
Nopember	6.667	1.000	16.750	24.500	18.834
Desember	6.667	1.000	16.500	24.500	19.000
Rata-Rata	6.509	1.000	15.715	25.635	19.548

**PERKEMBANGAN HARGA RATA-RATA BAHAN BANGUNAN
DI KOTA SINGKAWANG TAHUN 2016
(Rupiah)**

Bulan	Batu Split Uk 2-3 cm	Besi Beton 8 mm (12 m)	Cat Tembok Q-Lux 5 Kg	Kayu Balokan Keladan 5x7	Kayu Lapis Plywood
(1)	(2)	(3)	(4)	(5)	(6)
Januari	270.000	37.333	62.000	90.000	72.333
Februari	270.000	39.667	62.000	90.000	74.000
Maret	270.000	38.000	61.500	90.000	74.500
April	270.000	37.667	61.500	90.000	74.500
Mei	270.000	38.333	61.500	90.000	74.500
Juni	270.000	38.000	61.500	90.000	74.500
Juli	270.000	34.333	61.500	90.000	72.500
Agustus	270.000	34.000	61.500	90.000	83.000
September	270.000	34.500	50.250	90.000	79.250
Oktober	270.000	34.084	50.250	90.000	79.250
Nopember	270.000	34.084	50.250	90.000	76.000
Desember	270.000	34.084	50.250	90.000	84.500
Rata-Rata	270.000	36.174	57.833	90.000	76.569

Lanjutan Lampiran 11.

Bulan	Paku Beton 2 Inchi	Papan Majau	Pasir Pasang	Seng Gelombang	Semen Tiga Roda (50 kg)
(1)	(2)	(3)	(4)	(5)	(6)
Januari	1.800	100.000	200.000	36.250	77.833
Februari	1.800	100.000	200.000	36.000	77.833
Maret	1.800	100.000	200.000	36.433	77.833
April	1.800	100.000	200.000	36.400	77.625
Mei	1.800	100.000	200.000	37.233	77.333
Juni	1.800	100.000	200.000	37.233	77.333
Juli	1.800	100.000	200.000	36.733	77.333
Agustus	1.800	100.000	200.000	37.417	77.333
September	1.800	100.000	200.000	37.792	76.917
Oktober	1.800	100.000	200.000	37.709	76.917
Nopember	1.800	100.000	200.000	37.917	76.917
Desember	1.800	100.000	200.000	38.950	76.917
Rata-Rata	1.800	100.000	200.000	37.172	77.344

DATA

MENCERDASKAN BANGSA



*BADAN PUSAT STATISTIK
KOTA SINGKAWANG*

Jl. Ahmad Yani No. 75 Singkawang

Telp : (0562) 637678

<https://singkawangkota.bps.go.id>