



**BADAN PUSAT STATISTIK  
KABUPATEN TANAH LAUT**

# BERITA RESMI STATISTIK

1 Oktober 2024

Oleh :  
Fachri Ubadiyah, S.E., M.P.  
Ketua Tim Statistik Harga dan KTIP  
BPS Provinsi Kalimantan Selatan





**BADAN PUSAT STATISTIK  
KABUPATEN TANAH LAUT**

# **I N F L A S I**

**PERKEMBANGAN INDEKS HARGA KONSUMEN**

**KABUPATEN TANAH LAUT**


No. 08/09/6301/Th. I, 1 Oktober 2024



## **ULASAN KONDISI SEPTEMBER 2024**



**Bulan Rabiul Awal adalah puncak peringatan kelahiran Nabi Muhammad SAW, semarak perayaan maulid di wilayah Kalimantan Selatan, turut mengerek juga peningkatan permintaan bahan makanan di Kabupaten Tanah Laut, seperti daging ayam ras, ikan gabus, bawang merah, minyak goreng, sehingga menyebabkan harganya juga ikut merangkak naik.**



**Harga emas perhiasan naik seiring kenaikan harga emas di level internasional, bahkan Emas Antam sudah mencapai harga tertinggi sepanjang masa di bulan September ini.**



# INFLASI SEPTEMBER 2024

## Inflasi Bulan ke Bulan

(September 2024 terhadap Agustus 2024)

**0,54%**

## Inflasi Tahun ke Tahun

(September 2024 terhadap September 2023)

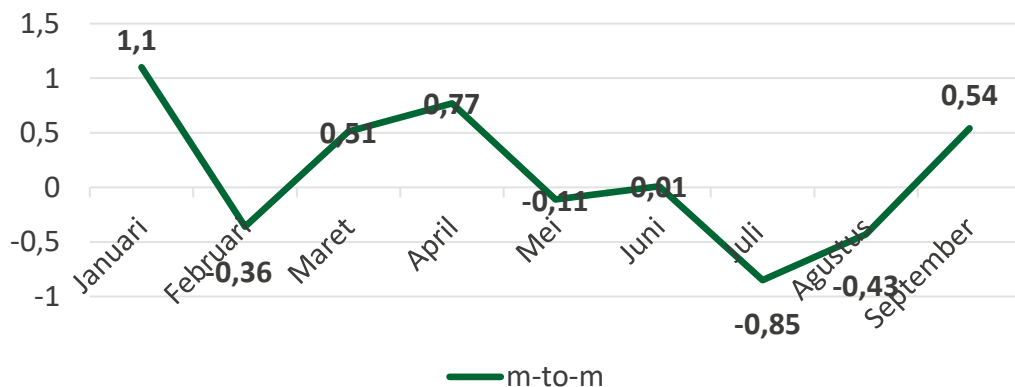
**2,04%**

## Inflasi Tahun Kalender

(September 2024 terhadap Desember 2023)

**1,16%**

### Perkembangan inflasi bulan ke bulan (%)



### Inflasi Berdasarkan Kelompok Pengeluaran (m-to-m, %)

Rincian	Inflasi	Andil Inflasi
<b>Inflasi Umum</b>	<b>0,54</b>	<b>0,54</b>
1. Makanan, Minuman, dan Tembakau	1,52	0,58
2. Pakaian dan Alas Kaki	0,02	~0
3. Perumahan, Air, Listrik, dan Bahan Bakar Rumah Tangga	-0,22	-0,02
4. Perlengkapan, Peralatan, dan Pemeliharaan Rutin Rumah Tangga	-0,28	-0,01
5. Kesehatan	~0	~0
6. Transportasi	-0,4	-0,05
7. Informasi, Komunikasi, dan Jasa Keuangan	-0,64	-0,03
8. Rekreasi, Olahraga, dan Budaya	-0,45	-0,01
9. Pendidikan	~0	~0
10. Penyediaan Makanan dan Minuman/Restoran	0,66	0,07
11. Perawatan Pribadi dan Jasa Lainnya	0,15	0,01

Catatan : ~0 : data sangat kecil/ mendekati nol (0)



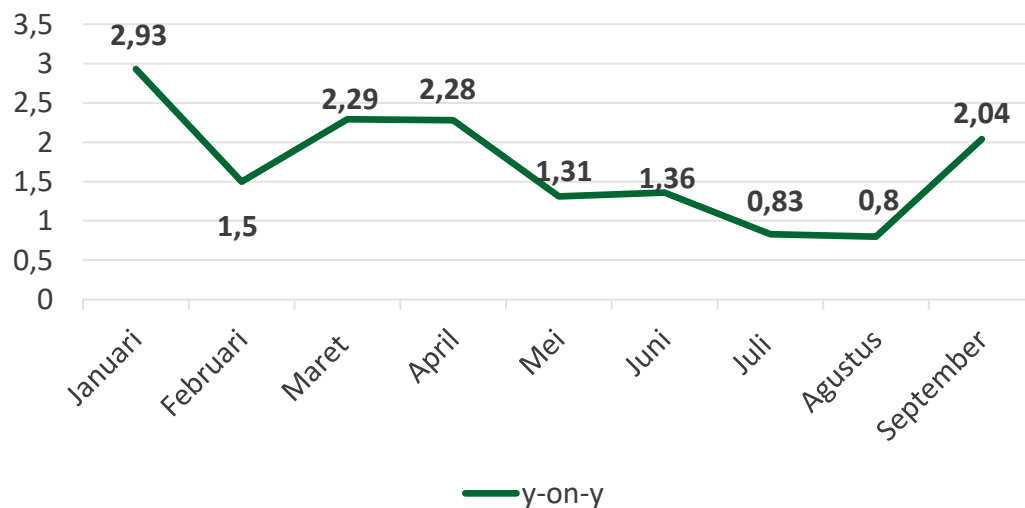
## INFLASI SEPTEMBER 2024 (*y-on-y*)

### Inflasi Tahun ke Tahun

(September 2024 terhadap September 2023)

# 2,04%

### Perkembangan inflasi tahun ke tahun (%)



### Inflasi Berdasarkan Kelompok (*y-on-y*,%)

Rincian	Inflasi	Andil Inflasi
<b>INFLASI UMUM</b>	2,04	2,04
1. Makanan, Minuman, dan Tembakau	4,01	1,52
2. Pakaian dan Alas Kaki	1,93	0,12
3. Perumahan, Air, Listrik, dan Bahan Bakar Rumah Tangga	-0,71	-0,07
4. Perlengkapan, Peralatan, dan Pemeliharaan Rutin Rumah Tangga	0,56	0,03
5. Kesehatan	-0,35	-0,01
6. Transportasi	0,62	0,08
7. Informasi, Komunikasi, dan Jasa Keuangan	-0,9	-0,05
8. Rekreasi, Olahraga, dan Budaya	-0,69	-0,01
9. Pendidikan	~0	~0
10. Penyediaan Makanan dan Minuman/Restoran	1,82	0,19
11. Perawatan Pribadi dan Jasa Lainnya	4,26	0,24

Catatan : ~0 : data sangat kecil/ mendekati nol (0)

# SEPULUH KOMODITAS PENDORONG DAN PENAHAN INFLASI M-TO-M SEPTEMBER 2024

(Tidak Urut)

## 10 KOMODITAS PENDORONG UTAMA INFLASI

No.	Nama Komoditas
1	DAGING AYAM RAS
2	BAWANG MERAH
3	IKAN GABUS
4	MINYAK GORENG
5	JERUK
6	UDANG BASAH
7	IKAN PATIN
8	KANGKUNG
9	JAGUNG MANIS
10	KOPI BUBUK

## 10 KOMODITAS PENAHAN UTAMA INFLASI

No.	Nama Komoditas
1	CABAI RAWIT
2	TELEPON SELULER
3	TELUR AYAM RAS
4	BERAS
5	MAKANAN RINGAN/SNACK
6	BENSIN
7	AIR KEMASAN
8	RAMPELA HATI AYAM
9	TERONG
10	BAHAN BAKAR RUMAH TANGGA

# SEPULUH KOMODITAS PENDORONG DAN PENAHAN INFLASI Y-ON-Y SEPTEMBER 2024

(Tidak Urut)

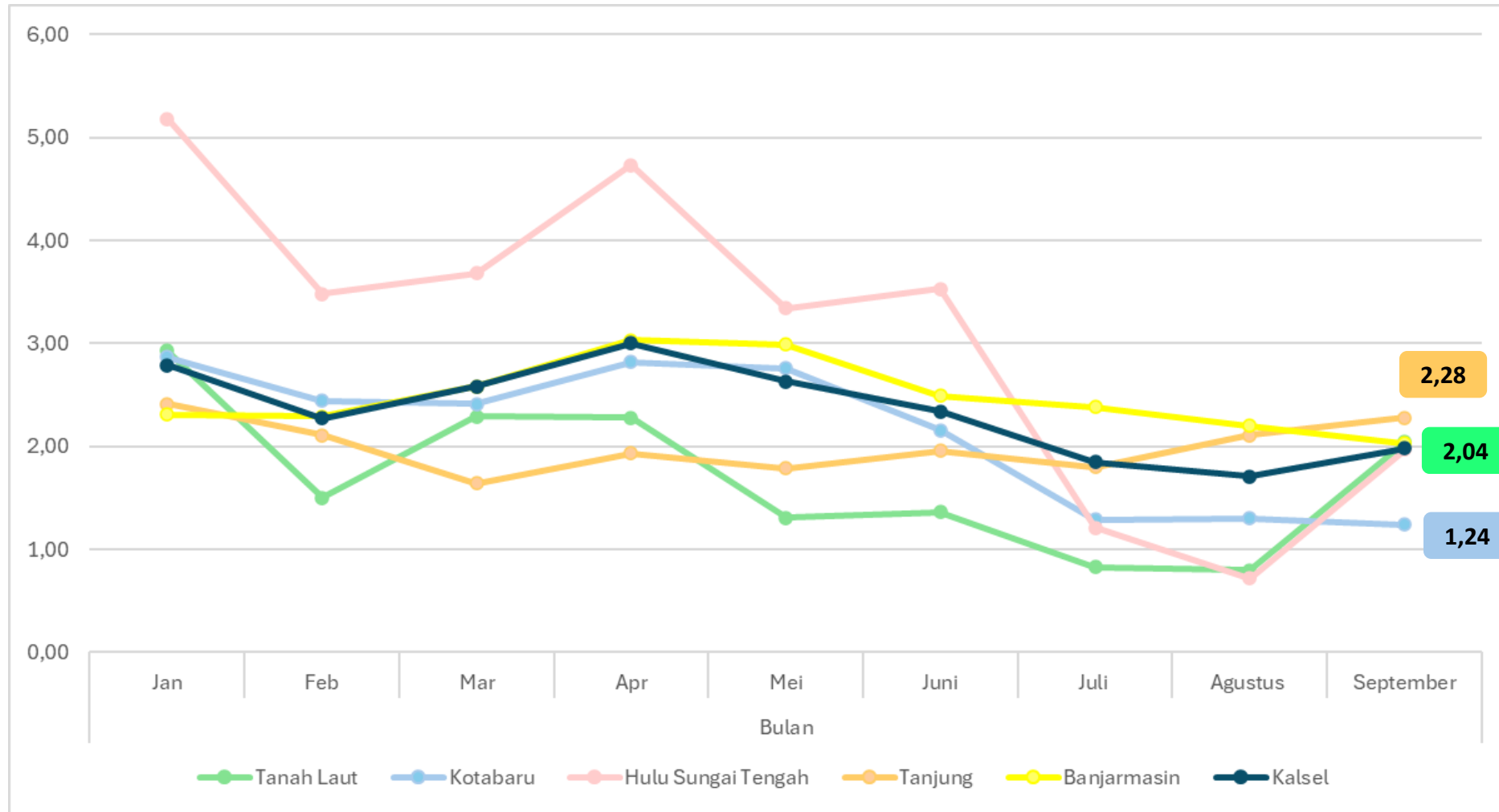
## 10 KOMODITAS PENDORONG UTAMA INFLASI

No.	Nama Komoditas
1	DAGING AYAM RAS
2	IKAN GABUS
3	IKAN PATIN
4	GULA PASIR
5	MINYAK GORENG
6	EMAS PERHIASAN
7	SIGARET KRETEK MESIN (SKM)
8	JAGUNG MANIS
9	KOPI BUBUK
10	UDANG BASAH

## 10 KOMODITAS PENAHAN UTAMA INFLASI

No.	Nama Komoditas
1	CABAI MERAH
2	AIR KEMASAN
3	BAHAN BAKAR RUMAH TANGGA
4	TELUR AYAM RAS
5	KANGKUNG
6	TERONG
7	TOMAT
8	MAKANAN RINGAN/SNACK
9	BERAS
10	TELEPON SELULER

# Perkembangan Inflasi y-o-y, Provinsi Kalimantan Selatan dan Kabupaten/Kota di Kalimantan Selatan, Januari-September 2024





## INFLASI ANTARKOTA SEPTEMBER 2024


Kabupaten/Kota	IHK	Inflasi y-on-y (%)	Inflasi m-to-m (%)
1. Kab. Tanah Laut	104,82	2,04	0,54
2. Kab. Kotabaru	106,73	1,24	0,11
3. Kab. Hulu Sungai Tengah	106,47	1,97	0,36
4. Kab. Tabalong	104,81	2,28	0,19
5. Kota Banjarmasin	106,25	2,03	-0,15
PROVINSI	105,95	1,98	0,07



Tingkat inflasi y-on-y tertinggi terjadi di Kabupaten Tabalong sebesar 2,28 persen dan terendah terjadi di Kotabaru sebesar 1,24 persen.



## RINGKASAN INFLASI SEPTEMBER 2024



Pada bulan September 2024, terjadi inflasi *m-to-m* sebesar **0,54%**, inflasi *y-on-y* sebesar **2,04%** dan inflasi *y-to-d* sebesar **1,16%**.



Penyumbang utama inflasi bulan September 2024 secara *m-to-m* adalah kelompok **makanan, minuman, dan tembakau** dengan andil inflasi sebesar **0,58%**. Komoditas penyumbang inflasi dari kelompok ini adalah **daging ayam ras, ikan gabus, bawang merah, minyak goreng, dan jeruk**.



Penyumbang utama inflasi bulan September 2024 secara *y-on-y* adalah:

- Kelompok **Makanan, Minuman, dan Tembakau** dengan andil **1,52%**. Komoditas penyumbang utama inflasi pada kelompok ini adalah **daging ayam ras, ikan gabus, udang basah, kopi bubuk, dan minyak goreng**.
- Kelompok **Perawatan Pribadi dan Jasa Lainnya** dengan andil **0,24%**. Komoditas penyumbang utama inflasi pada kelompok ini adalah **emas perhiasan, shampoo, dan sabun mandi**.
- Kelompok **Penyediaan makanan dan minuman/restoran** dengan andil **0,19%**. Komoditas penyumbang utama inflasi pada kelompok ini adalah **nasi dengan lauk, es, dan sate**.



**BADAN PUSAT STATISTIK  
KABUPATEN TANAH LAUT**

**Data Inflasi dan Data Strategis  
Kabupaten Tanah Laut Lainnya  
Dapat Diakses Melalui :**

# **PETIS WENAK**

**“Penyajian Data Strategis  
Berbasis Website dan Aplikasi”**

[https://s.bps.go.id/petiswenak\\_6301](https://s.bps.go.id/petiswenak_6301)





**BADAN PUSAT STATISTIK  
KABUPATEN TANAH LAUT**

Atau Unduh Data Inflasi  
Kabupaten Tanah Laut Melalui :

**SILADEKS**

“Sistem Pengolahan Data  
Indeks Harga Konsumen”

<https://webapps.bps.go.id/kasel/siladeks/>





**BAHAN TAYANG DAN NASKAH BRS  
DAPAT DIUNDUH MELALUI TAUTAN BERIKUT:**

***<https://tanahlautkab.bps.go.id/pressrelease>***

