



BADAN PUSAT STATISTIK
KOTA BANJARMASIN

BERITA RESMI STATISTIK

1 April 2024





BADAN PUSAT STATISTIK
KOTA BANJARMASIN


ST 2023
SENSUS PERTANIAN

I N F L A S I

PERKEMBANGAN INDEKS HARGA KONSUMEN
KOTA BANJARMASIN

No. 51/04/6371/Th.V, 1 April 2024

KILAS BALIK MARET 2024



Kondisi Umum

Menjelang hari besar keagamaan terutama Idul Fitri, kenaikan harga merupakan hal yang lumrah terjadi di Indonesia, termasuk Kota Banjarmasin. Peningkatan permintaan menjelang Idul Fitri mendorong kenaikan harga beberapa komoditas pangan seperti telur ayam ras, daging ayam ras, bawang putih dan cabai rawit.



Pola Konsumsi Masyarakat

Hari Raya Idul Fitri juga berdampak pada pola konsumsi masyarakat dimana tradisi mudik serta menggunakan pakaian baru maupun perhiasan mendorong kenaikan harga pada komoditas angkutan udara serta emas perhiasan pada bulan Maret.



Dampak Perubahan Musim/Cuaca

Sebagai bagian dari dampak El Nino, pola tanam petani menjadi mundur sehingga terjadi keterlambatan panen yang menyebabkan kenaikan harga komoditas sayur-sayuran seperti kacang panjang, buncis, dan ketimun.

INFLASI MARET 2024

Inflasi Bulan ke Bulan

(Maret 2024 terhadap Februari 2024)

0,71%

Inflasi Tahun ke Tahun

(Maret 2024 terhadap Maret 2023)

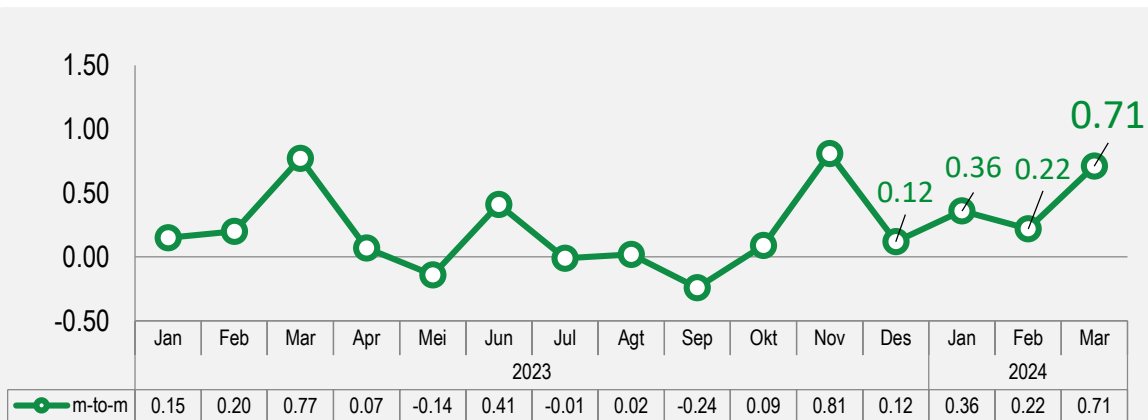
2,58%

Inflasi Tahun Kalender

(Maret 2024 terhadap Desember 2023)

1,29%

Perkembangan inflasi bulan ke bulan (%)



Inflasi Berdasarkan Kelompok Pengeluaran (*m-to-m*, %)

Rincian	Inflasi	Andil Inflasi
Inflasi Umum	0,71	0,71
1. Makanan, Minuman, dan Tembakau	1,75	0,46
2. Pakaian dan Alas Kaki	0,23	0,01
3. Perumahan, Air, Listrik, dan Bahan Bakar Rumah Tangga	0,16	0,03
4. Perlengkapan, Peralatan, dan Pemeliharaan Rutin Rumah Tangga	-0,53	-0,02
5. Kesehatan	0,01	0,00
6. Transportasi	0,80	0,08
7. Informasi, Komunikasi, dan Jasa Keuangan	0,03	0,00
8. Rekreasi, Olahraga, dan Budaya	0,05	0,00
9. Pendidikan	0,00	0,00
10. Penyediaan Makanan dan Minuman/Restoran	0,32	0,04
11. Perawatan Pribadi dan Jasa Lainnya	1,40	0,11

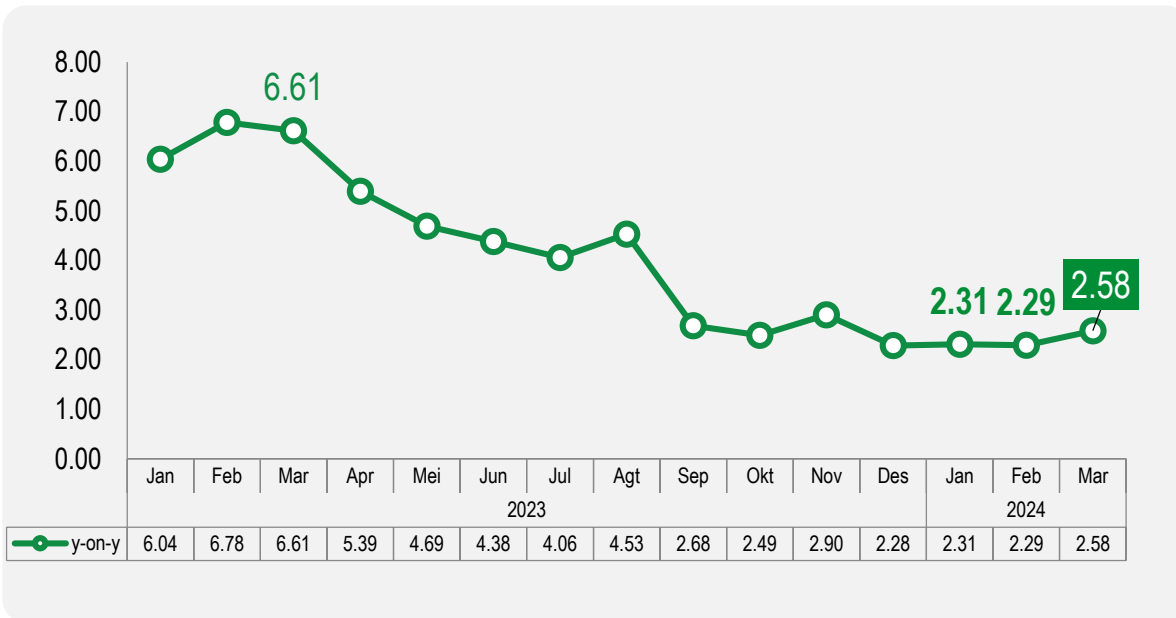
INFLASI MARET 2024 (y-on-y)

Inflasi Tahun ke Tahun

(Maret 2024 terhadap Maret 2023)

2,58%

Perkembangan inflasi tahun ke tahun (%)



Inflasi Berdasarkan Kelompok Pengeluaran (y-on-y,%)

Rincian	Inflasi	Andil Inflasi
INFLASI UMUM	2,58	2,58
1. Makanan, Minuman, dan Tembakau	4,36	1,14
2. Pakaian dan Alas Kaki	2,03	0,10
3. Perumahan, Air, Listrik, dan Bahan Bakar Rumah Tangga	1,13	0,18
4. Perlengkapan, Peralatan, dan Pemeliharaan Rutin Rumah Tangga	0,69	0,03
5. Kesehatan	2,75	0,12
6. Transportasi	0,76	0,08
7. Informasi, Komunikasi, dan Jasa Keuangan	-0,92	-0,06
8. Rekreasi, Olahraga, dan Budaya	3,54	0,08
9. Pendidikan	2,86	0,14
10. Penyediaan Makanan dan Minuman/Restoran	1,80	0,23
11. Perawatan Pribadi dan Jasa Lainnya	7,13	0,54

10 KOMODITAS PENDORONG DAN PENAHAN INFLASI MARET 2024 (Bulan ke Bulan)

PENDORONG

KOMODITAS	ANDIL
1. BERAS	0,24
2. EMAS PERHIASAN	0,11
3. ANGKUTAN UDARA	0,09
4. TELUR AYAM RAS	0,07
5. KACANG PANJANG	0,05
6. IKAN TONGKOL/ IKAN AMBU-AMBU	0,04
7. ES	0,04
8. DAGING AYAM RAS	0,04
9. BUNCIS	0,03
10. BAWANG PUTIH	0,03

PENAHAN

KOMODITAS	ANDIL
1. IKAN NILA	-0,04
2. IKAN GABUS	-0,04
3. SUSU BUBUK	-0,04
4. CABAI HIJAU	-0,03
5. TERONG	-0,02
6. SABUN DETERGEN BUBUK	-0,02
7. MOBIL	-0,01
8. BAWANG MERAH	-0,01
9. IKAN PAPUYU	-0,01
10. KENTANG	-0,01



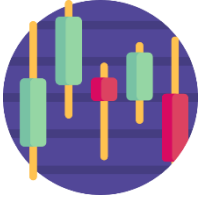
INFLASI ANTARKOTA MARET 2024

Kabupaten/Kota	IHK	Inflasi y-on-y (%)	Inflasi m-to-m (%)
KAB TANAH LAUT	104,91	2,29	0,51
KOTABARU	106,44	2,41	0,48
KAB HULU SUNGAI TENGAH	108,92	3,68	0,56
TANJUNG	104,57	1,64	0,45
KOTA BANJARMASIN	106,45	2,58	0,71
PROVINSI KALIMANTAN SELATAN	106,32	2,58	0,62



Tingkat inflasi y-on-y tertinggi terjadi di Kabupaten Hulu Sungai Tengah sebesar 3,68 persen dan terendah terjadi di Tanjung sebesar 1,64 persen.

RINGKASAN INFLASI MARET 2024



Pada bulan Maret 2024, terjadi inflasi *m-to-m* sebesar **0,71%**, inflasi *y-on-y* sebesar **2,58%** dan inflasi *y-to-d* sebesar **1,29%**



Penyumbang utama inflasi bulan Maret 2024 secara *m-to-m* adalah kelompok **Makanan, Minuman, dan Tembakau** dengan andil **0,46%**. Komoditas penyumbang utama inflasi antara lain **beras, emas perhiasan, angkutan udara, telur ayam ras, dan kacang panjang**.



Penyumbang utama inflasi bulan Maret 2024 secara *y-on-y* adalah:

- ▶ Kelompok **Makanan, Minuman, dan Tembakau** dengan andil **1,14%**. Komoditas penyumbang utama inflasi pada kelompok ini adalah **beras, ikan gabus, sigaret kretek mesin (SKM), gula pasir, dan telur ayam ras**.
- ▶ Kelompok **Perawatan Pribadi dan Jasa Lainnya** dengan andil **0,54%**. Komoditas penyumbang utama inflasi pada kelompok ini adalah **emas perhiasan, pembalut wanita, tarif gunting rambut pria, popok bayi sekali pakai/diapers, dan shampo**.
- ▶ Kelompok **Penyediaan Makanan dan Minuman/Restoran** dengan andil **0,23%**. Komoditas penyumbang utama inflasi pada kelompok ini adalah **nasi dengan lauk, es, bakso siap santap, ikan bakar, dan ikan goreng**



**BAHAN TAYANG DAN NASKAH BRS
DAPAT DIUNDUH MELALUI TAUTAN BERIKUT:**

<http://s.bps.go.id/brsapril246371>