

• **LIVE**

BERITA RESMI STATISTIK

Press Release

• 3 Mei 2021

LIVE



BPS PROVINSI BANTEN

Jangan lupa di Subscribe, Like, Comment and Share !! -- #rlis #dirumahAja #SahabatData #JawaraData #SP2020 #BersamaBPSmelawancorona -- Jar



April
2021

Perkembangan Indeks Harga Konsumen/Inflasi



No. 23/05/36/Th.XV, 3 Mei 2021

April 2021

Inflasi 0,17%

Inflasi Tahun Kalender 2021
(April 2021 terhadap Desember 2020)

0,81%

Inflasi Tahun ke Tahun
(April 2021 terhadap April 2020)

1,31%

Dari 3 Kota IHK di Banten

 Kota Serang → Inflasi 0,19%

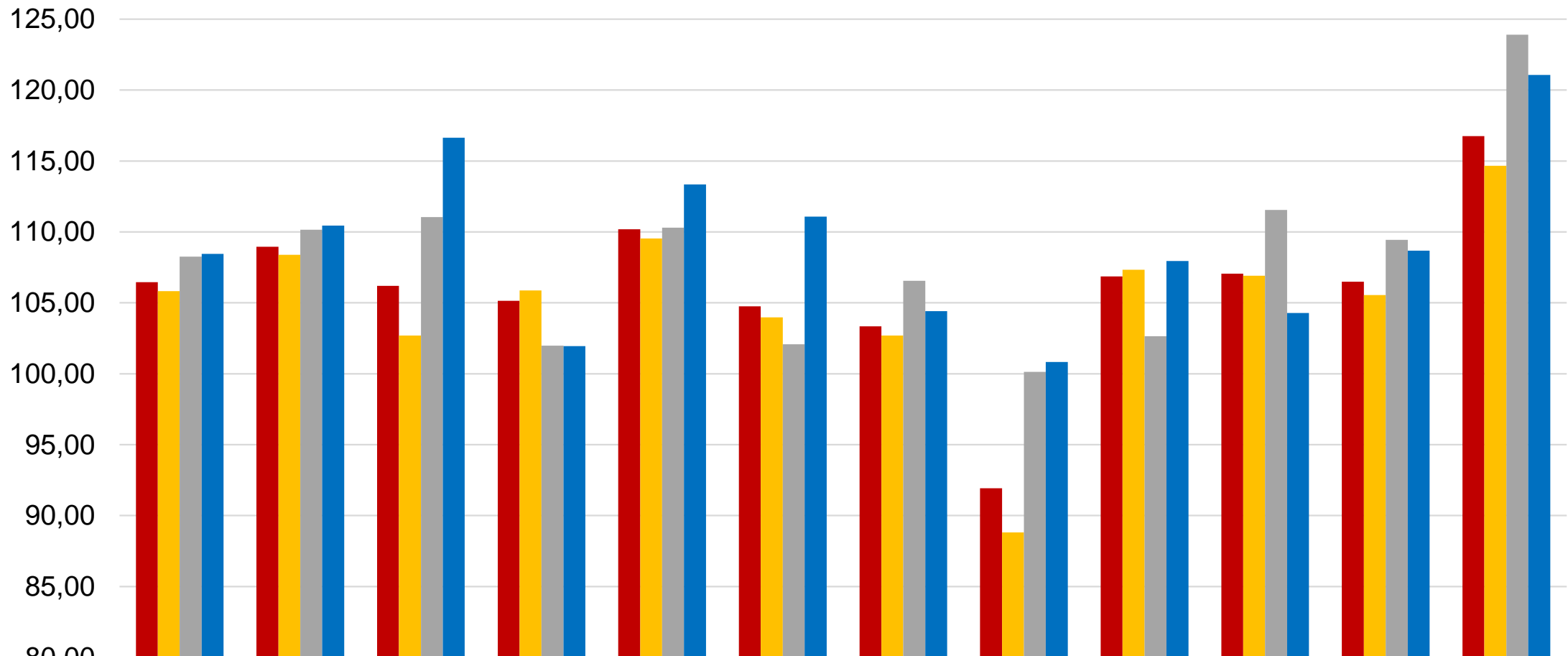
 Kota Tangerang → Inflasi 0,15%

 Kota Cilegon → Inflasi 0,22%

IHK dan Tingkat Inflasi Gabungan 3 Kota IHK Provinsi Banten April 2021, Tahun Kalender 2021, dan Tahun ke Tahun Menurut Kelompok Pengeluaran COICOP (2018=100)

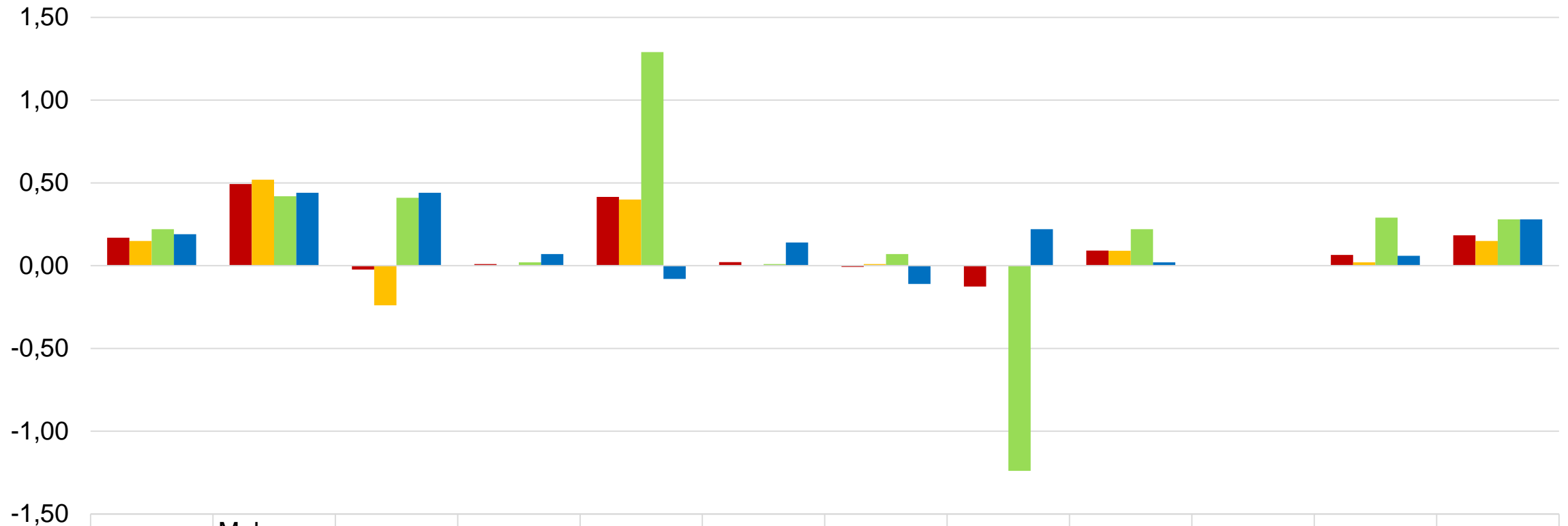
Kode Komoditas	Tingkat Inflasi (%)	Andil Inflasi (%)	Inflasi Tahun Kalender (%)	Inflasi Tahun ke Tahun (%)	IHK April'21
Umum	0,17	0,17	0,81	1,31	106,46
01. Makanan, minuman dan tembakau	0,49	0,13	2,08	1,98	108,96
02. Pakaian dan alas kaki	-0,02	0,00	0,29	2,55	106,19
03. Perumahan, air, listrik, dan bahan bakar rumah tangga	0,01	0,00	0,06	0,06	105,14
04. Perlengkapan, peralatan dan pemeliharaan rutin rumah tangga	0,42	0,03	1,26	2,61	110,19
05. Kesehatan	0,02	0,00	0,26	1,06	104,76
06. Transportasi	-0,01	0,00	0,35	1,47	103,34
07. Informasi, komunikasi, dan jasa keuangan	-0,13	-0,01	-0,08	-0,42	91,93
08. Rekreasi, olahraga, dan budaya	0,09	0,00	0,11	0,50	106,86
09. Pendidikan	0,00	0,00	0,00	0,54	107,05
10. Penyediaan makanan dan minuman/restoran	0,06	0,01	0,85	1,57	106,49
11. Perawatan pribadi dan jasa lainnya	0,18	0,01	0,64	2,83	116,75

IHK Menurut Kelompok Pengeluaran April 2021



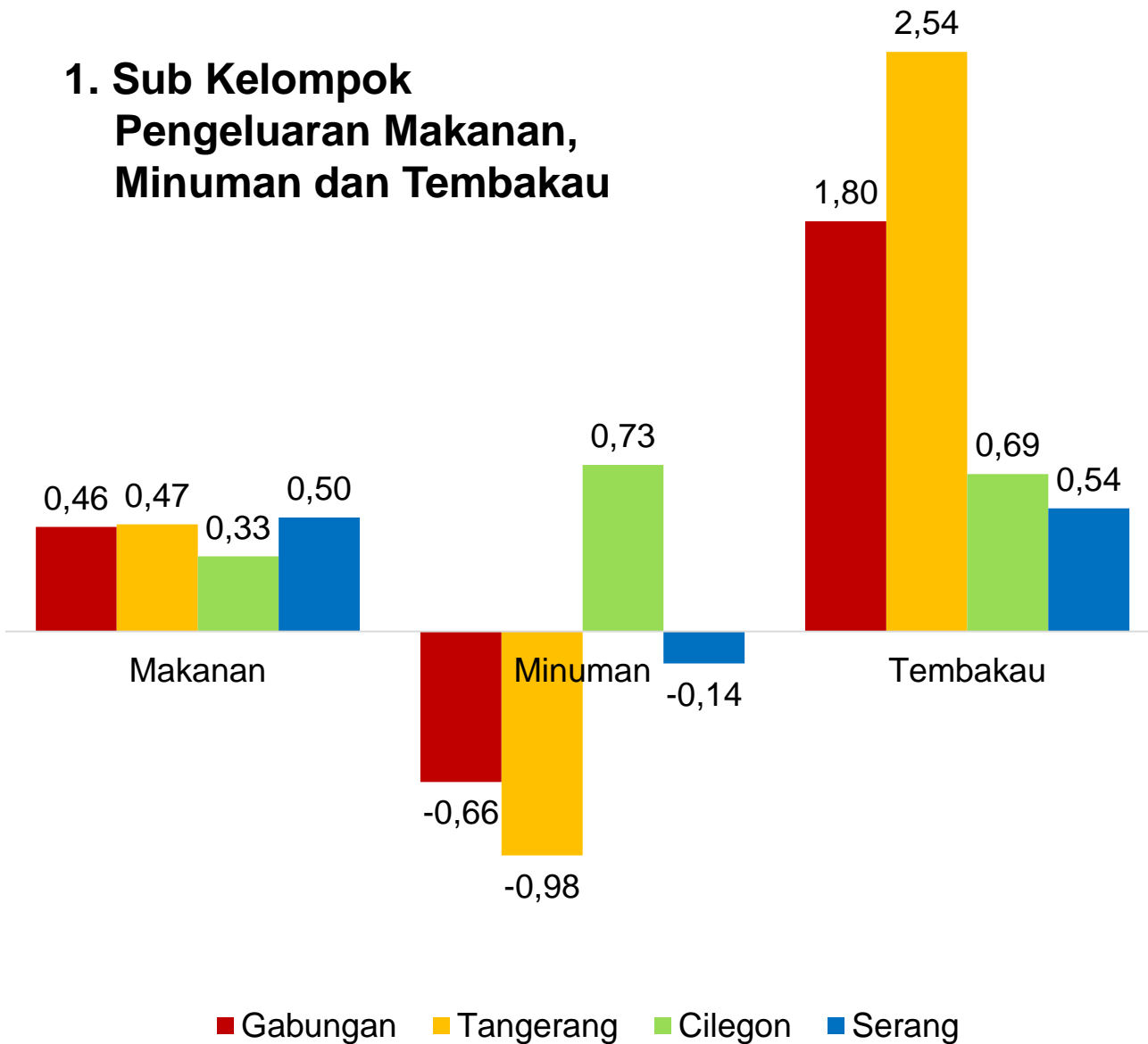
	0	1	2	3	4	5	6	7	8	9	10	11
■ Gabungan	106,46	108,96	106,19	105,14	110,19	104,76	103,34	91,93	106,86	107,05	106,49	116,75
■ Tangerang	105,82	108,39	102,69	105,87	109,54	103,97	102,69	88,82	107,33	106,91	105,54	114,66
■ Cilegon	108,26	110,16	111,04	101,98	110,30	102,07	106,55	100,13	102,64	111,55	109,44	123,90
■ Serang	108,45	110,44	116,63	101,95	113,35	111,07	104,41	100,83	107,95	104,28	108,68	121,06

Inflasi Menurut Kelompok Pengeluaran April 2021

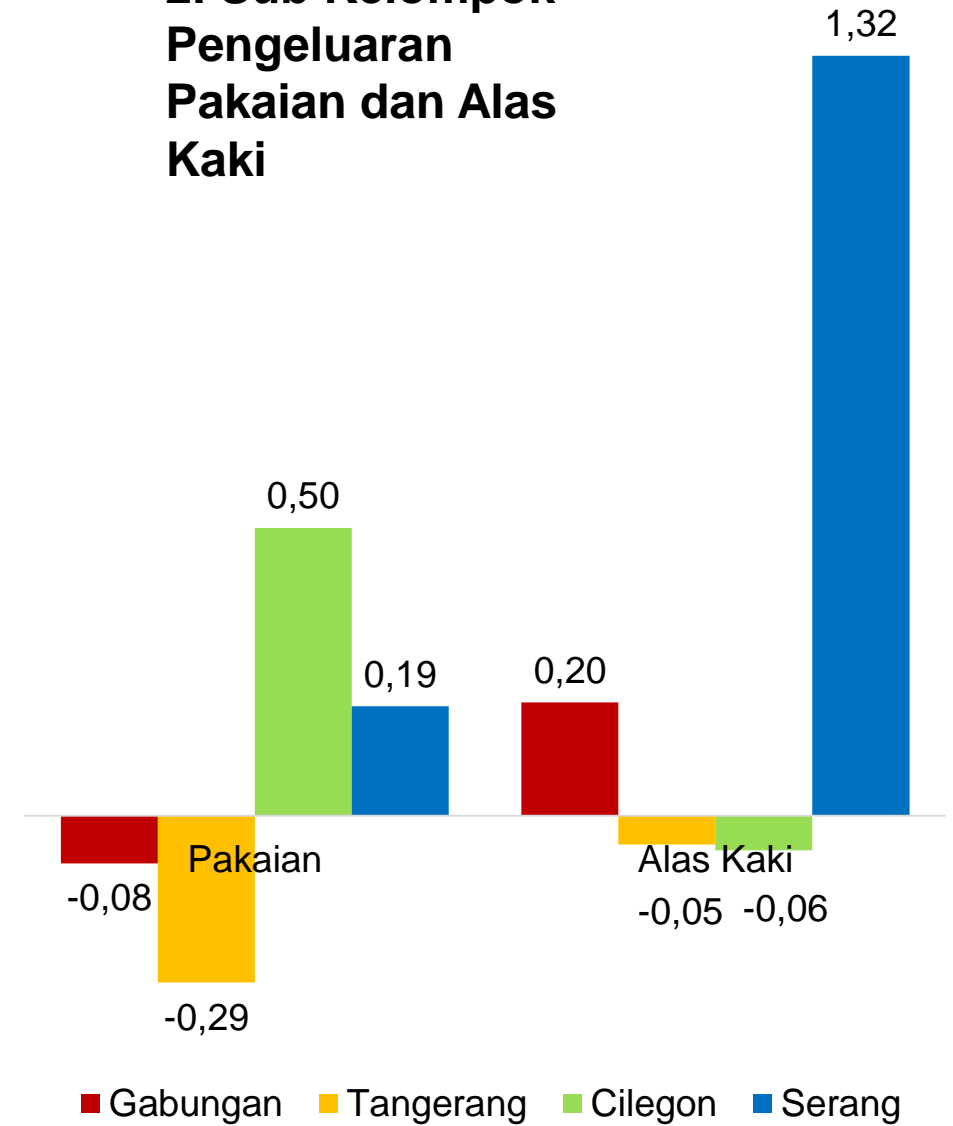


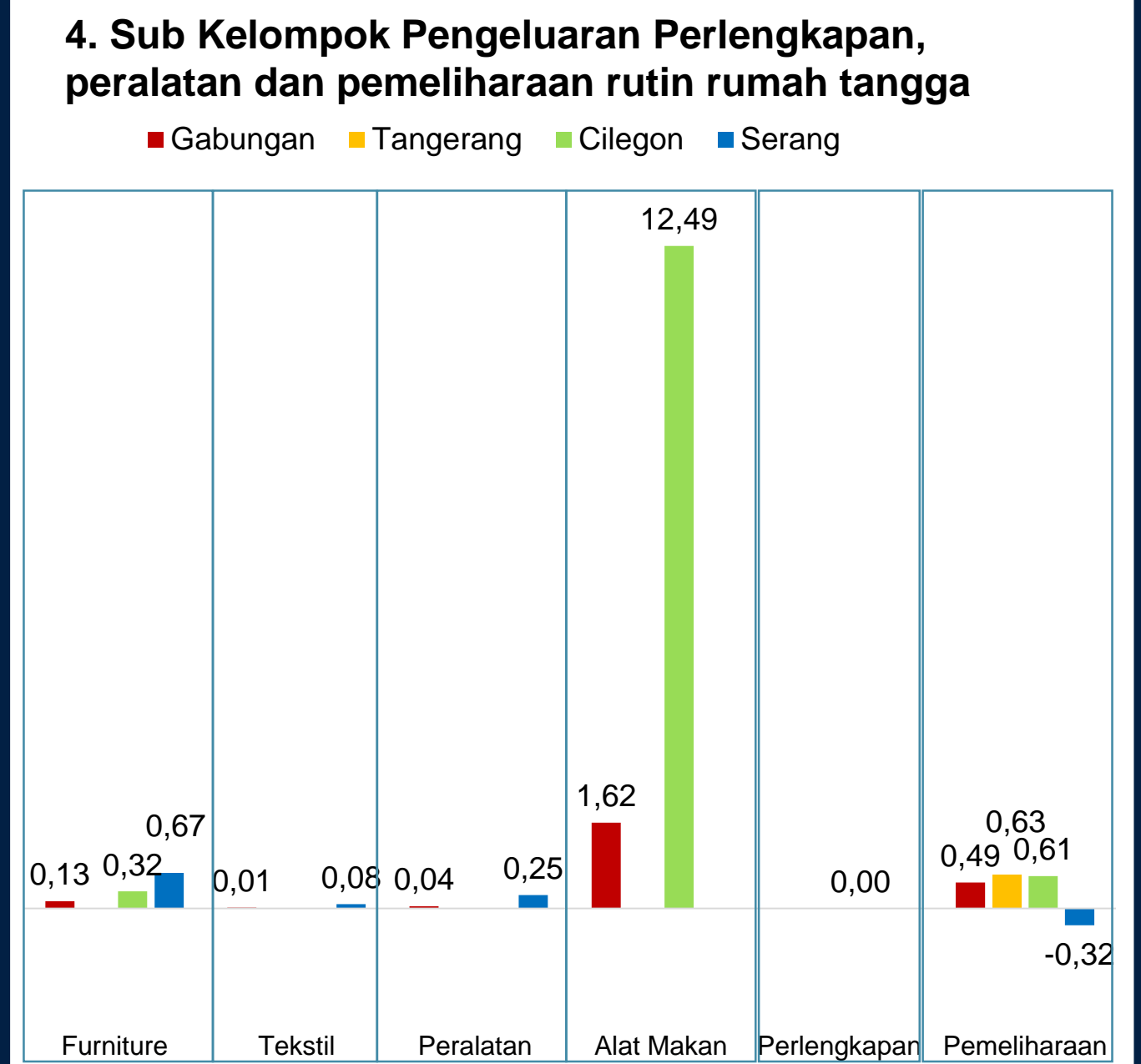
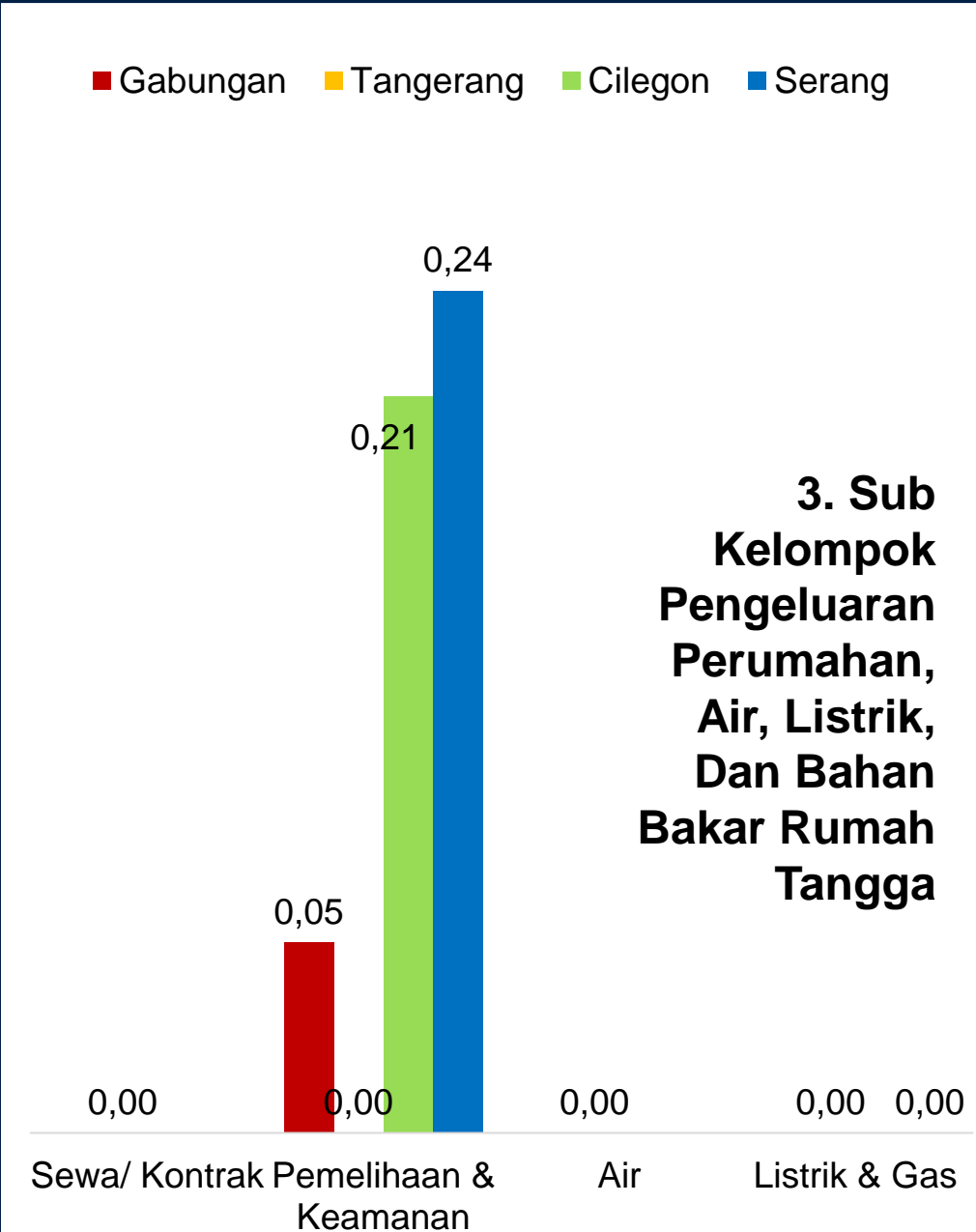
	Umum	Makanan, Minuman & Tembakau	Pakaian & Alas Kaki	Perumahan	Perlengkapan RUTA	Kesehatan	Transportasi	Komunikasi & Keuangan	Rekreasi, Olahraga	Pendidikan	Restorans	Perawatan Pribadi & Jasa Lainnya
■ Gabungan	0,17	0,49	-0,02	0,01	0,42	0,02	-0,01	-0,13	0,09	0,00	0,06	0,18
■ Tangerang	0,15	0,52	-0,24	0,00	0,40	0,00	0,01	0,00	0,09	0,00	0,02	0,15
■ Cilegon	0,22	0,42	0,41	0,02	1,29	0,01	0,07	-1,24	0,22	0,00	0,29	0,28
■ Serang	0,19	0,44	0,44	0,07	-0,08	0,14	-0,11	0,22	0,02	0,00	0,06	0,28

1. Sub Kelompok Pengeluaran Makanan, Minuman dan Tembakau

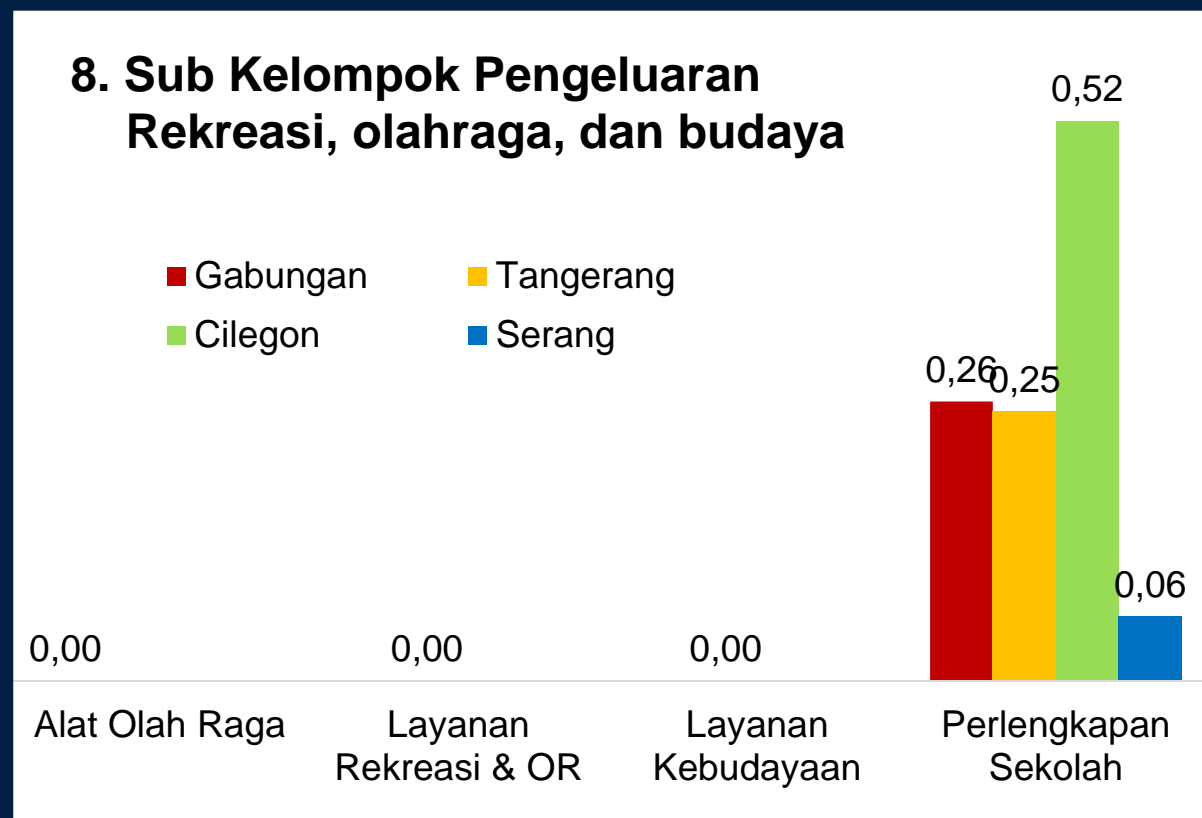
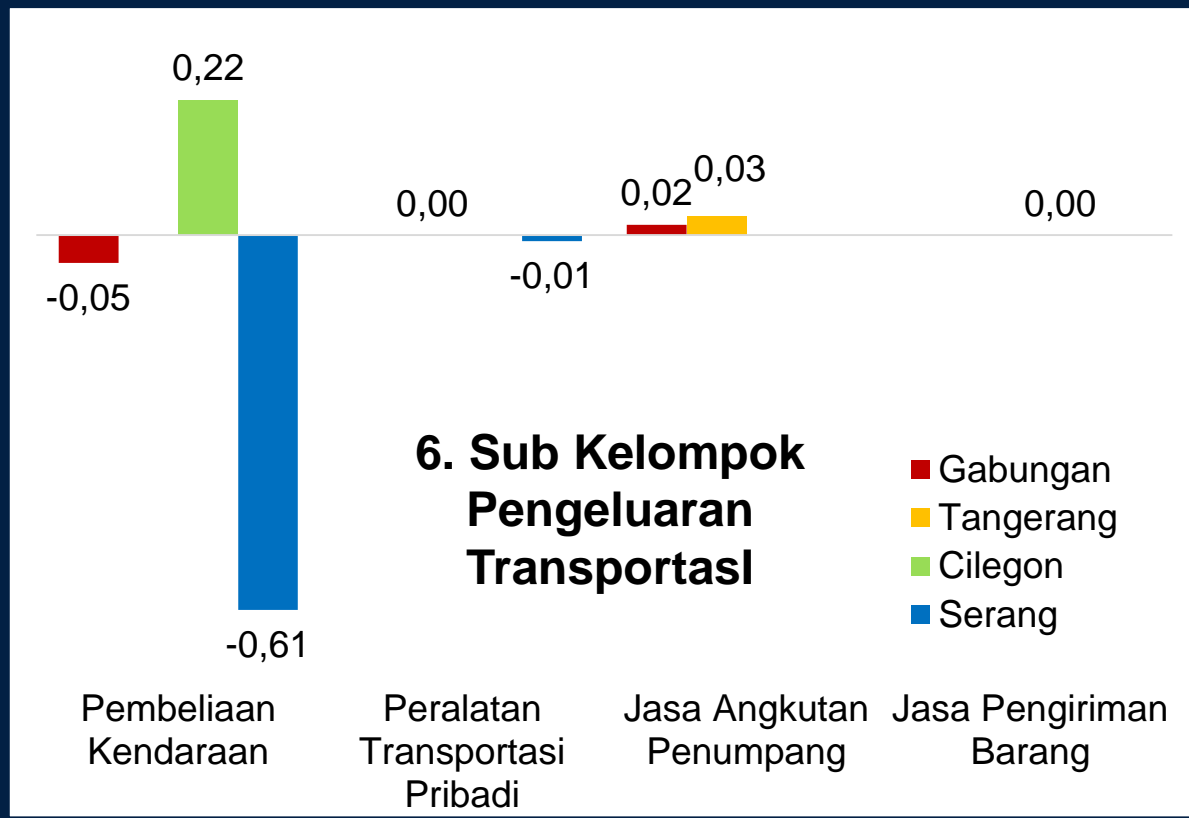
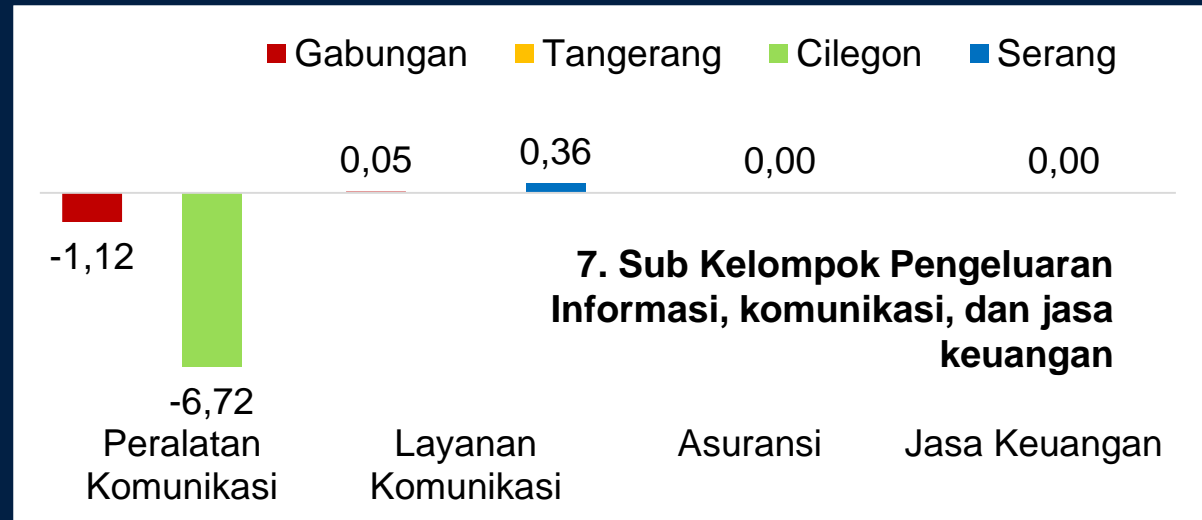
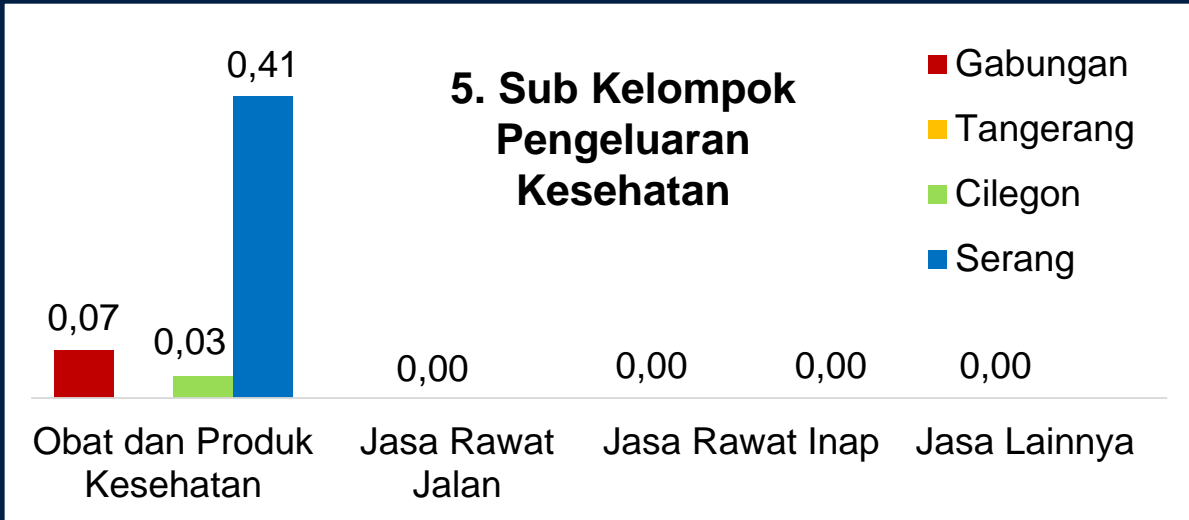


2. Sub Kelompok Pengeluaran Pakaian dan Alas Kaki





Inflasi Menurut Sub Kelompok Pengeluaran April 2021

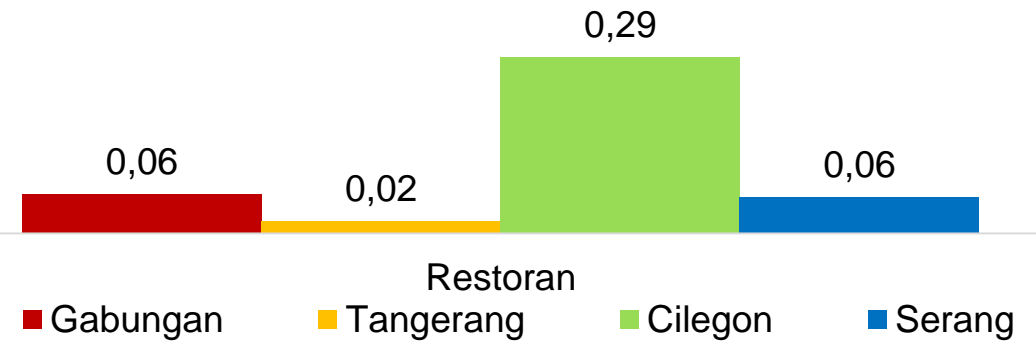


9. Sub Kelompok Pengeluaran Pendidikan

- Gabungan
- Tangerang
- Cilegon
- Serang

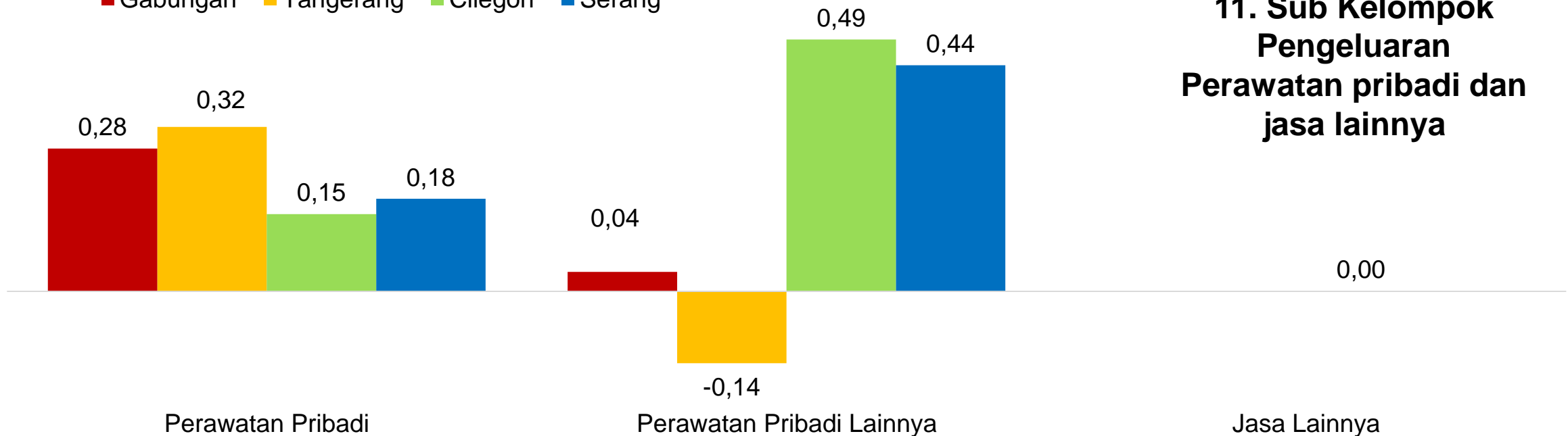


10. Sub Kelompok Pengeluaran Penyediaan makanan dan minuman/restoran



- Gabungan
- Tangerang
- Cilegon
- Serang

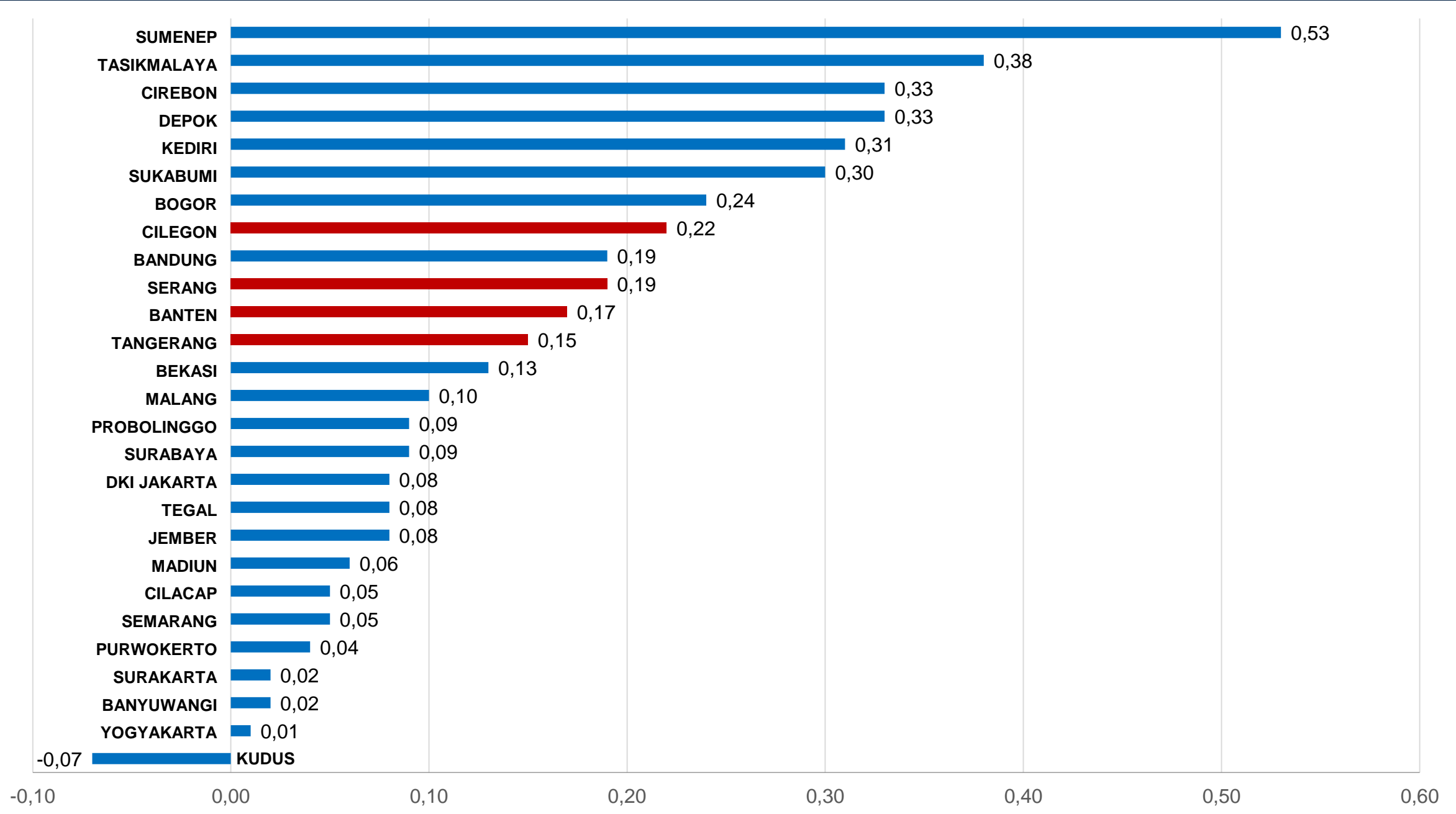
11. Sub Kelompok Pengeluaran Perawatan pribadi dan jasa lainnya



Tingkat Inflasi April 2021, Tahun Kalender 2021, dan Tahun ke Tahun Menurut Komponen Energi dan Kelompok Bahan Makanan

Uraian	IHK	Tingkat Inflasi (%)	Inflasi Tahun Kalender (%)	Inflasi Tahun ke Tahun (%)	Andil Inflasi (%)
Kota Tangerang					
Energi	100,34	0,00	0,00	-0,33	0,00
Bahan Makanan	108,15	0,51	2,48	1,72	0,09
Kota Cilegon					
Energi	100,18	0,00	0,00	0,41	0,00
Bahan Makanan	109,43	0,37	2,58	3,71	0,08
Kota Serang					
Energi	98,91	0,00	-0,01	-0,17	0,00
Bahan Makanan	109,64	0,57	2,96	1,83	0,12

Inflasi Bulan April 2021 Kota Serang, Tangerang, dan Cilegon diantara 26 Kota Inflasi di Pulau Jawa (2018=100)





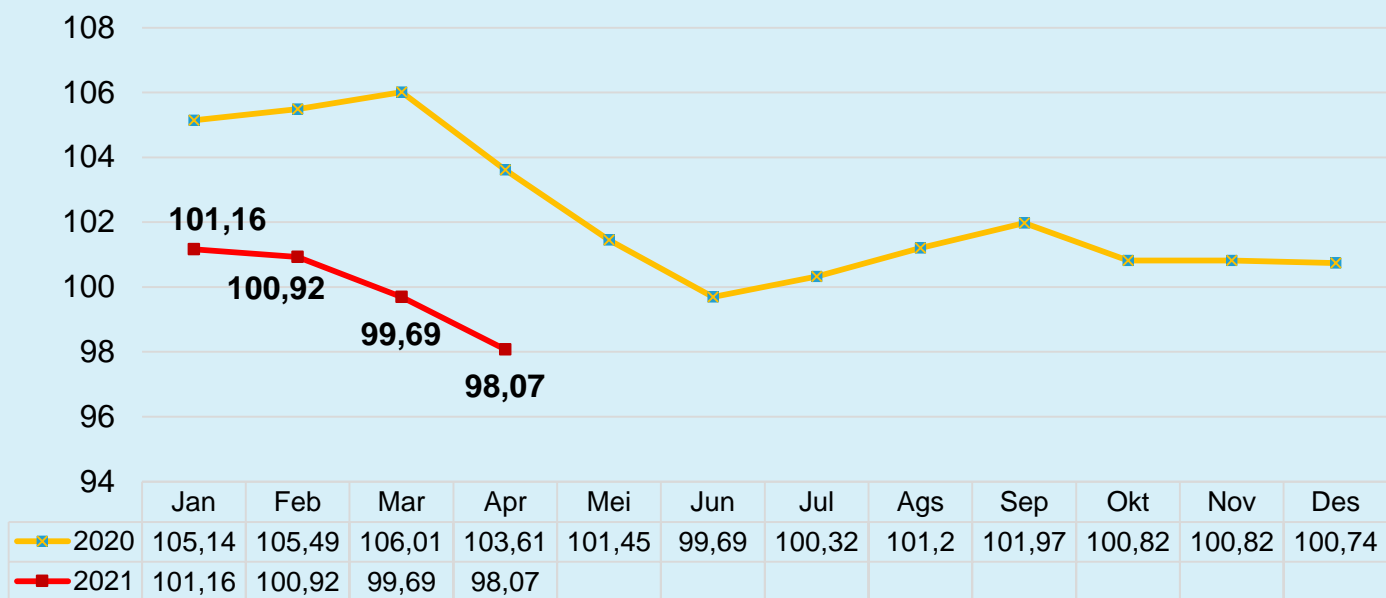
April
2021

Perkembangan Nilai Tukar Petani dan Harga Gabah

No. 24/05/36/Th.XV, 3 Mei 2021

Perkembangan Nilai Tukar Petani (NTP)

Series NTP



NTP Subsektor	Maret 21	April 21	Perubahan
Tanaman Pangan (NTP-P)	98,43	95,37	↓ -3,11
Hortikultura (NTP-H)	103,78	103,96	↑ 0,18
Tanaman Perkebunan Rakyat (NTP-R)	112,89	115,81	↑ 2,58
Peternakan (NTP-T)	94,32	96,13	↑ 1,92
Perikanan (NTN-P)	100,45	100,84	↑ 0,39
NTP	99,69	98,07	↓ -1,63

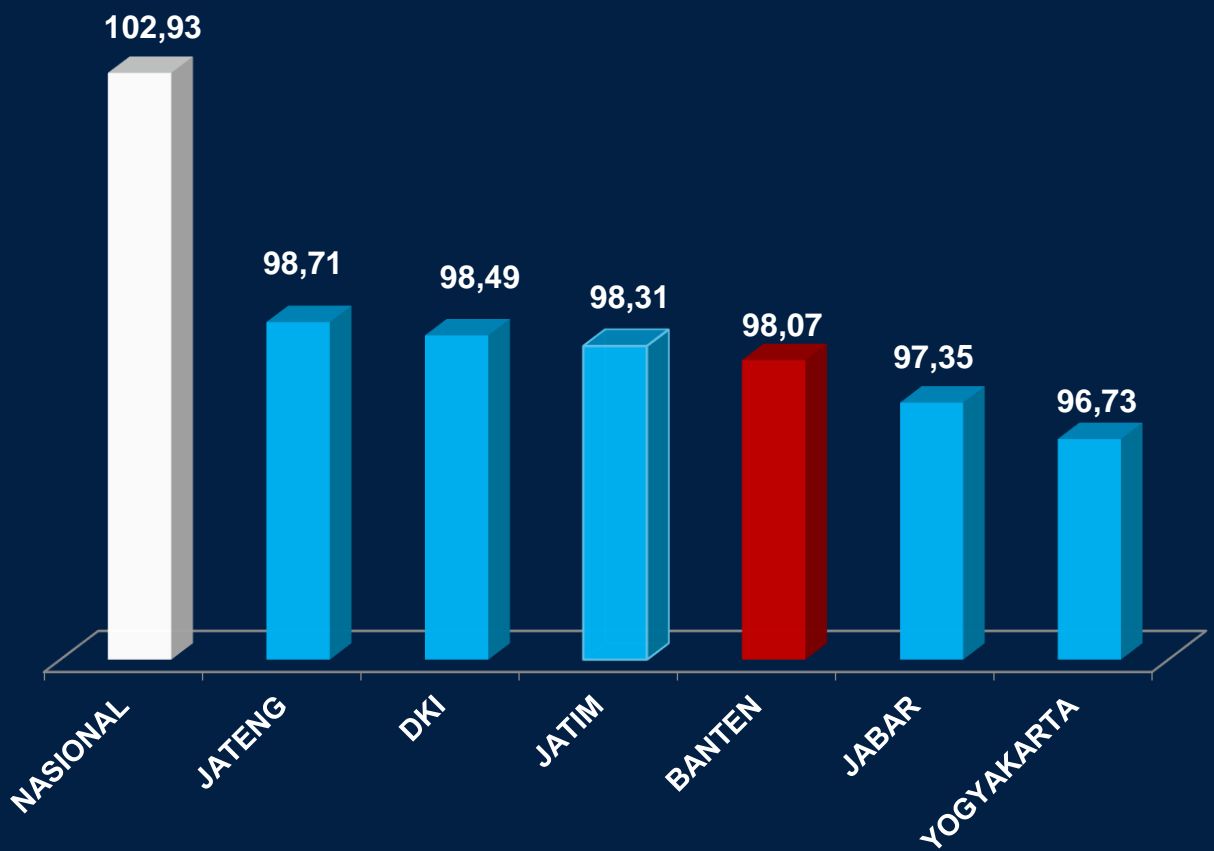
NTP APRIL'21
Turun 1,63%
(m-to-m)



Keterangan : Angka NTP yang tersaji dalam grafik dihitung berdasarkan tahun dasar 2018

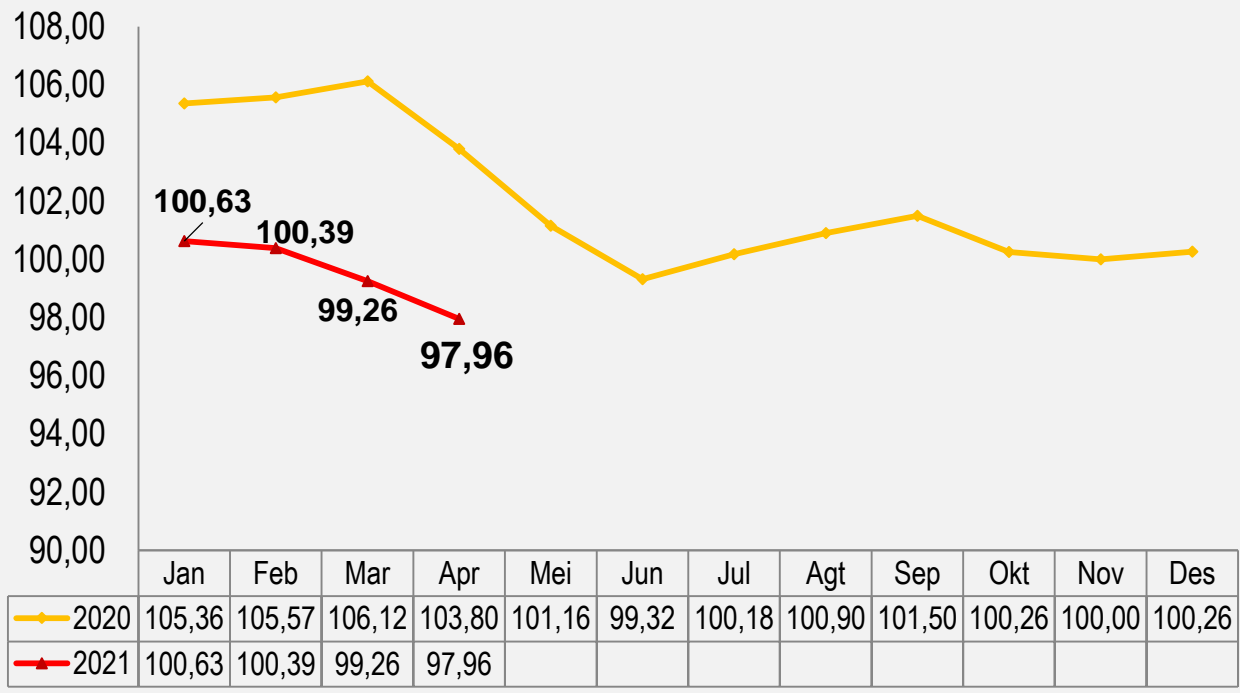


NTP Banten diantara Provinsi-Provinsi di Jawa, APRIL 2021 (2018=100)



Perkembangan Nilai Tukar Usaha Petani (NTUP)


Series NTUP



Keterangan : Angka NTUP yang tersaji dalam grafik dihitung berdasarkan tahun dasar 2018

NTUP Subsektor	Mar 21	Apr 21	Perubahan
Tanaman Pangan	97,97	95,30	↓ -2,73
Hortikultura	103,34	103,91	↑ 0,56
Tanaman Perkebunan Rakyat	111,80	114,80	↑ 2,68
Peternakan	93,94	95,69	↑ 1,87
Perikanan	102,00	102,49	↑ 0,48
✓ Budidaya	99,98	100,23	↑ 0,25
✓ Tangkap	102,88	103,49	↑ 0,59

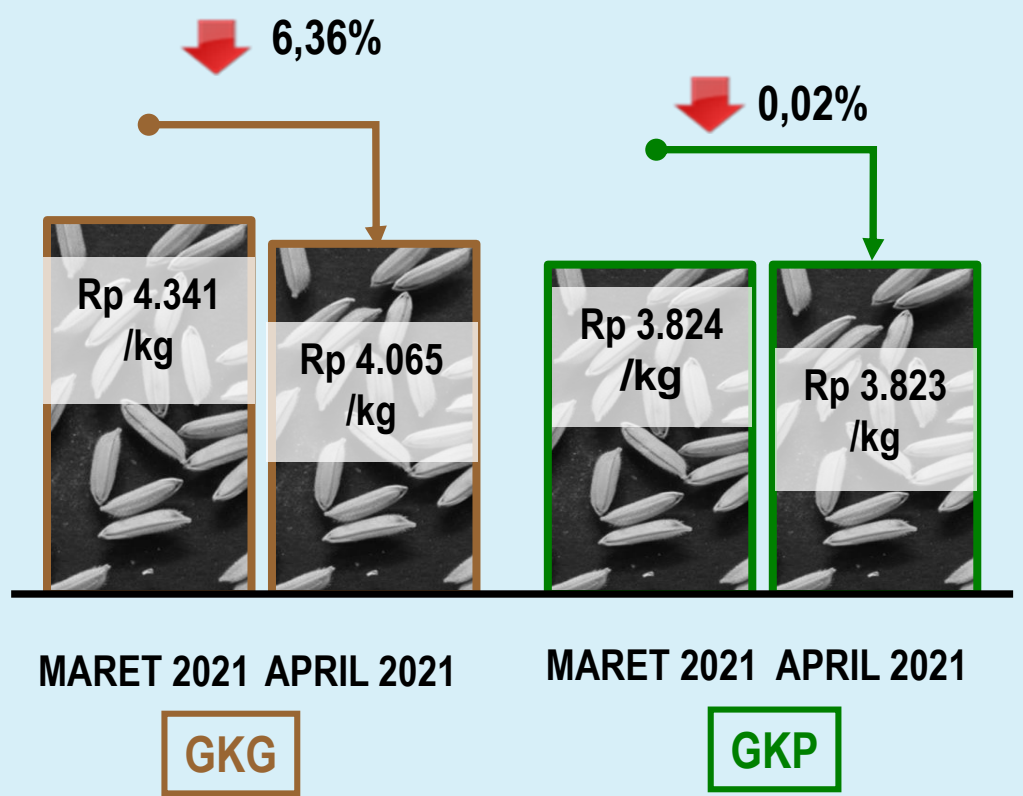
**NTUP APRIL 2021
Turun 1,31%
(m-to-m)**



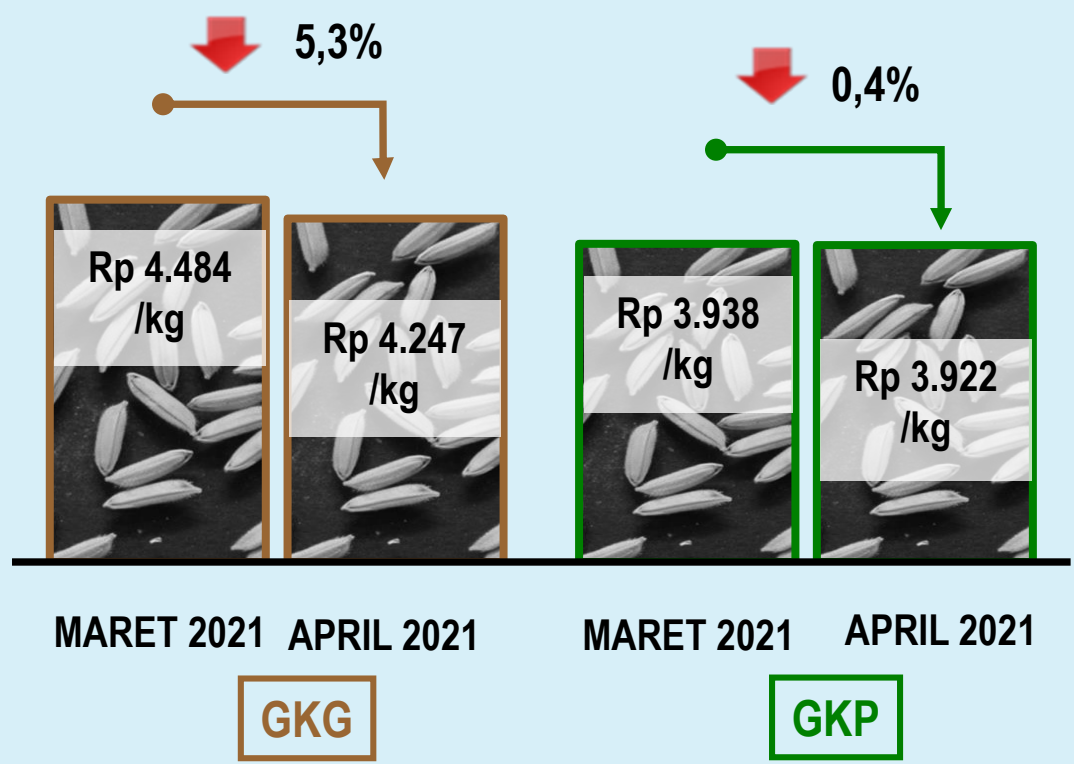
Harga Gabah MARET dan APRIL 2021



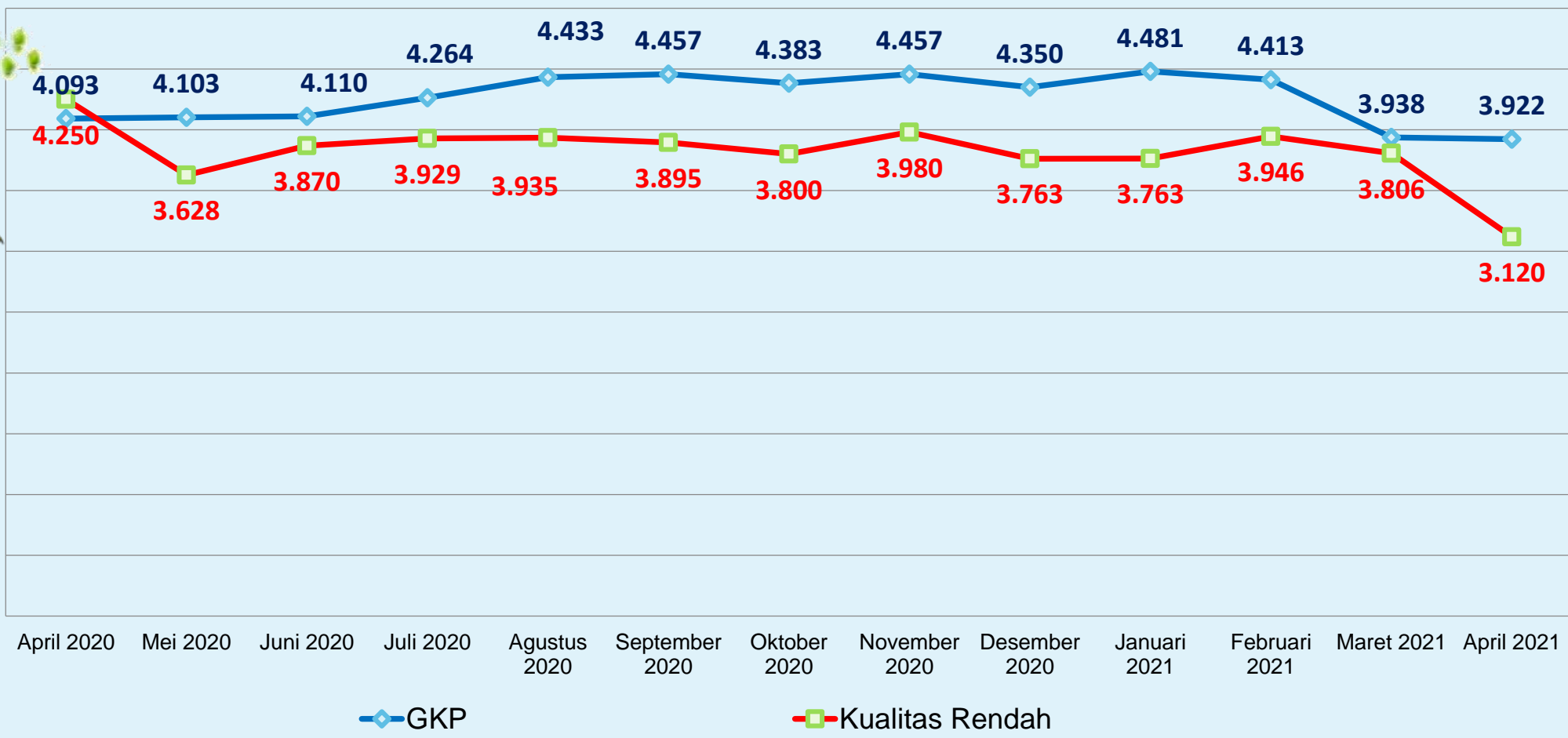

Harga Rata-Rata Tingkat Petani



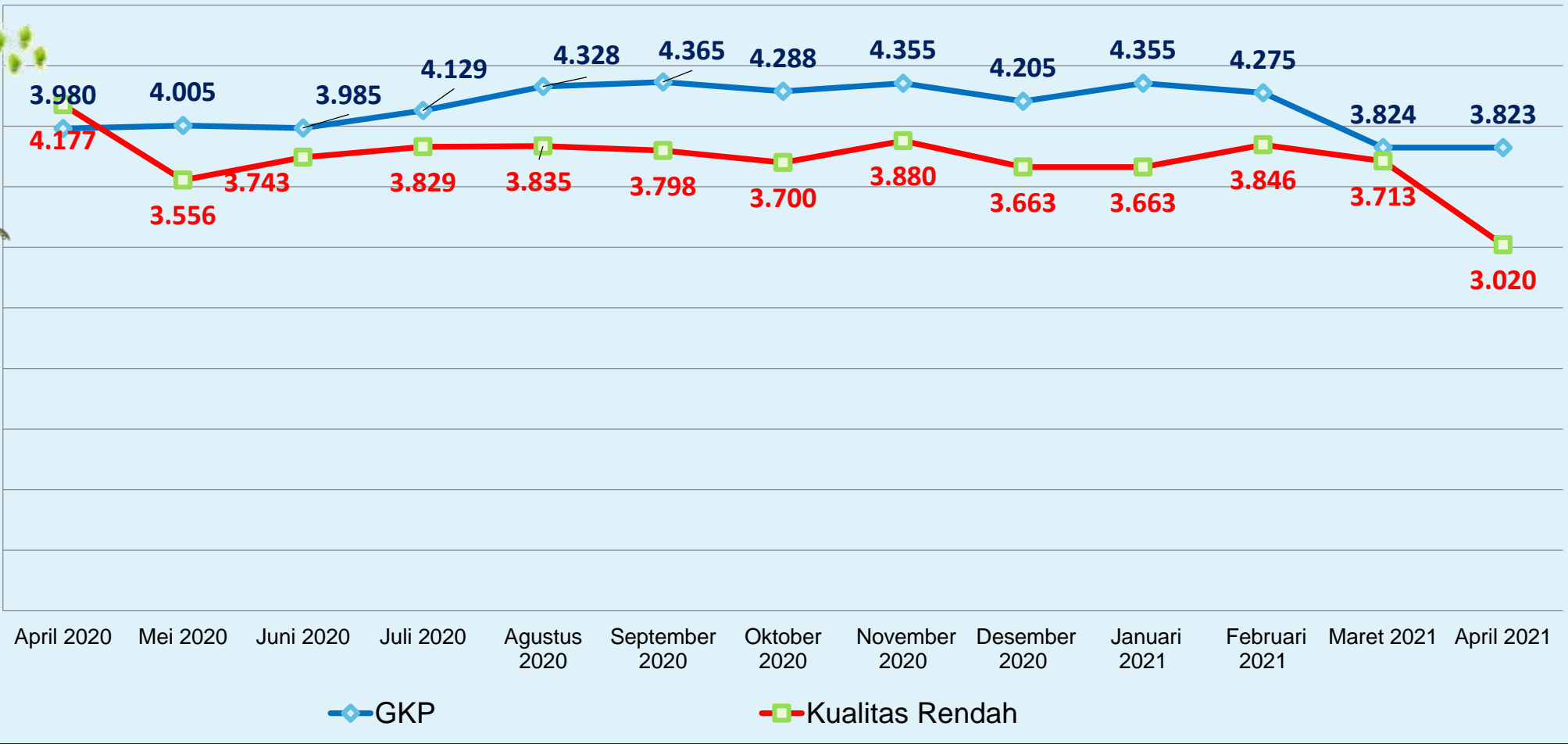
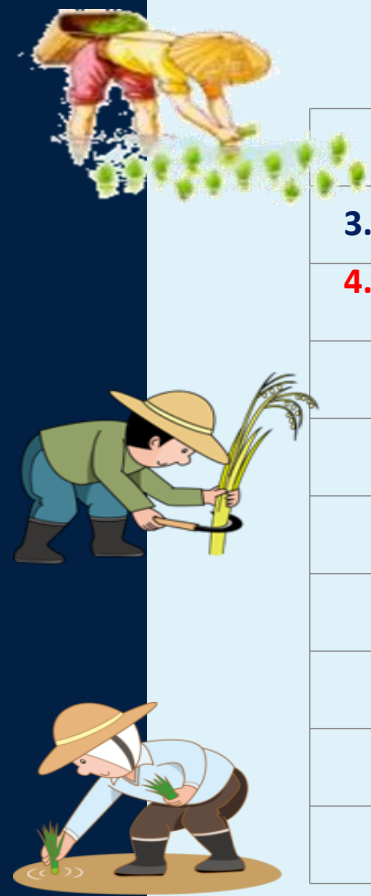
Harga Rata-Rata Tingkat Penggilingan



RATA-RATA HARGA GABAH DI TINGKAT PENGGILINGAN DI PROVINSI BANTEN, APRIL 2020–APRIL 2021



RATA-RATA HARGA GABAH DI TINGKAT PETANI DI PROVINSI BANTEN, APRIL 2020–APRIL 2021



Perkembangan Upah Buruh MARET-APRIL 2021



UPAH BURUH TANI PER HARI

Rp 66.358,-



MARET 2021

Secara Nominal
Naik 0,18%



Rp 66.481,-



APRIL 2021

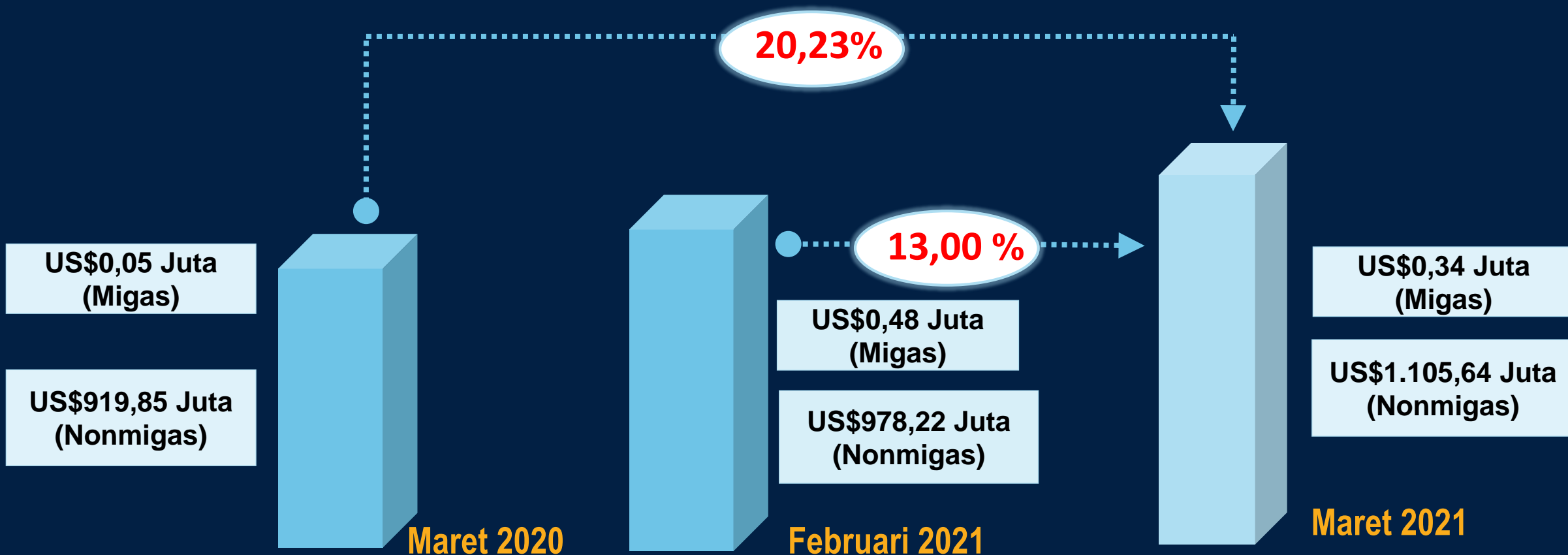
Secara Riil Turun 0,32%



Perkembangan Ekspor Impor



PERKEMBANGAN EKSPOR (1)



Ekspor Maret 2021 mencapai US\$ 1.105,98 Juta, Naik 13,00 persen dari Februari 2021 (US\$978,70 Juta) dan Naik 20,23 persen dari Maret 2020 (US\$919,90 Juta)

Share Terbesar Nonmigas (Maret 2021): Alas Kaki (HS 64): US\$199,16 Juta (18,01 %)



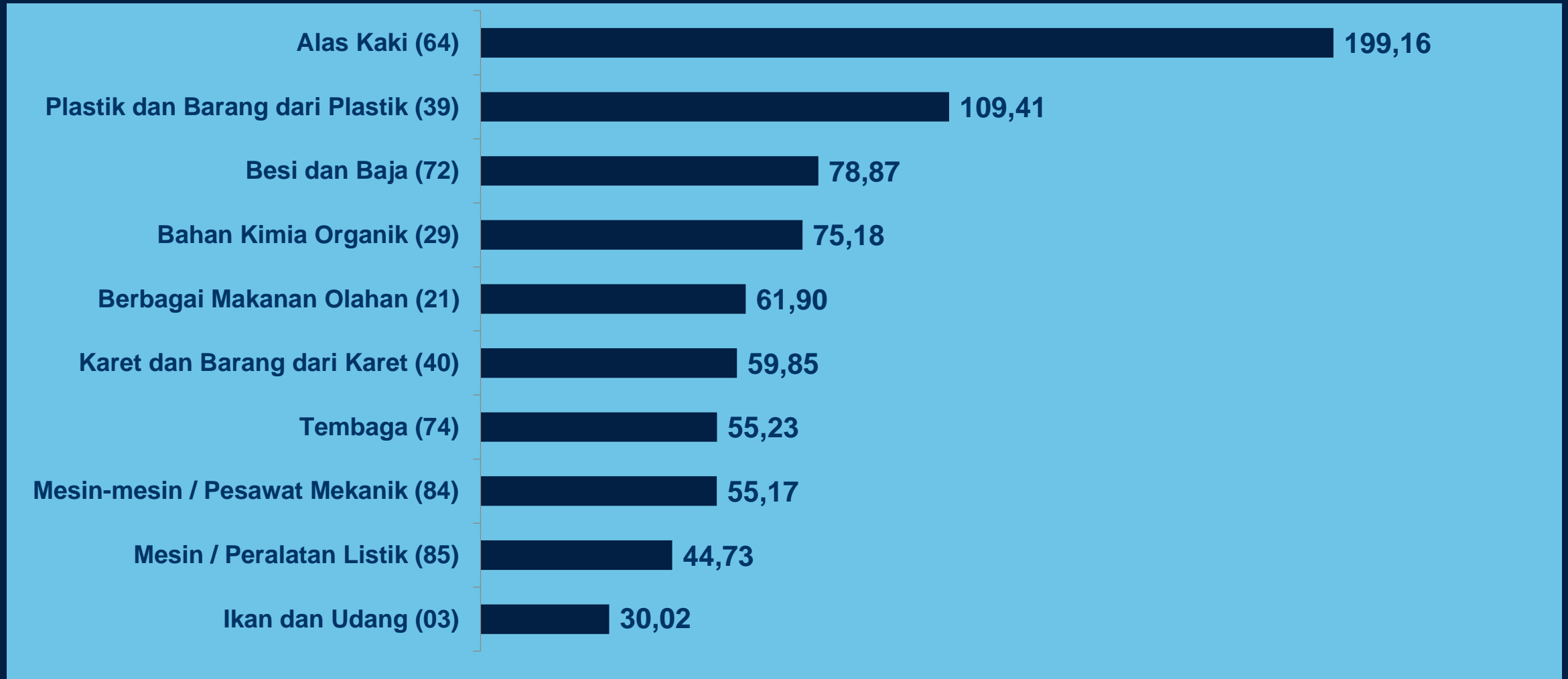
PERKEMBANGAN EKSPOR (2)



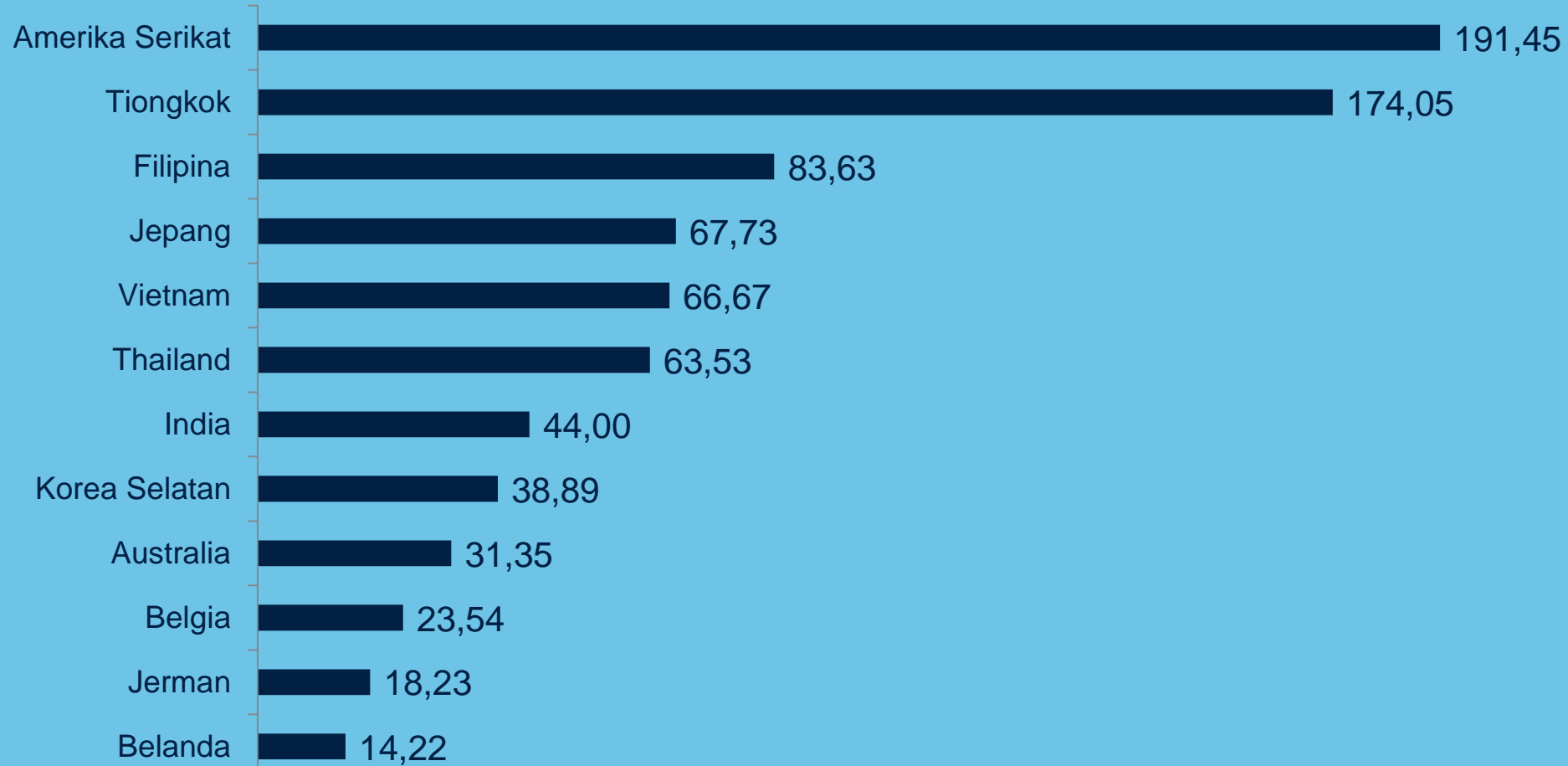
Ekspor Kumulatif Januari – Maret 2021 mencapai US\$3.012,52 Juta, Naik 15,43 persen dari Kumulatif Januari – Maret 2020 (US\$2.609,91 Juta)



Ekspor Nonmigas Banten Menurut 10 Golongan Barang HS 2 Digit, Maret 2021 (Juta US\$)




Ekspor Nonmigas Banten Menurut Negara Tujuan Maret 2021(Juta US\$)



Ekspor Tertinggi Menurut Negara Tujuan

PANGSA EKSPOR NONMIGAS KUMULATIF JANUARI-MARET 2021
DIBANDING KUMULATIF JANUARI-MARET 2020

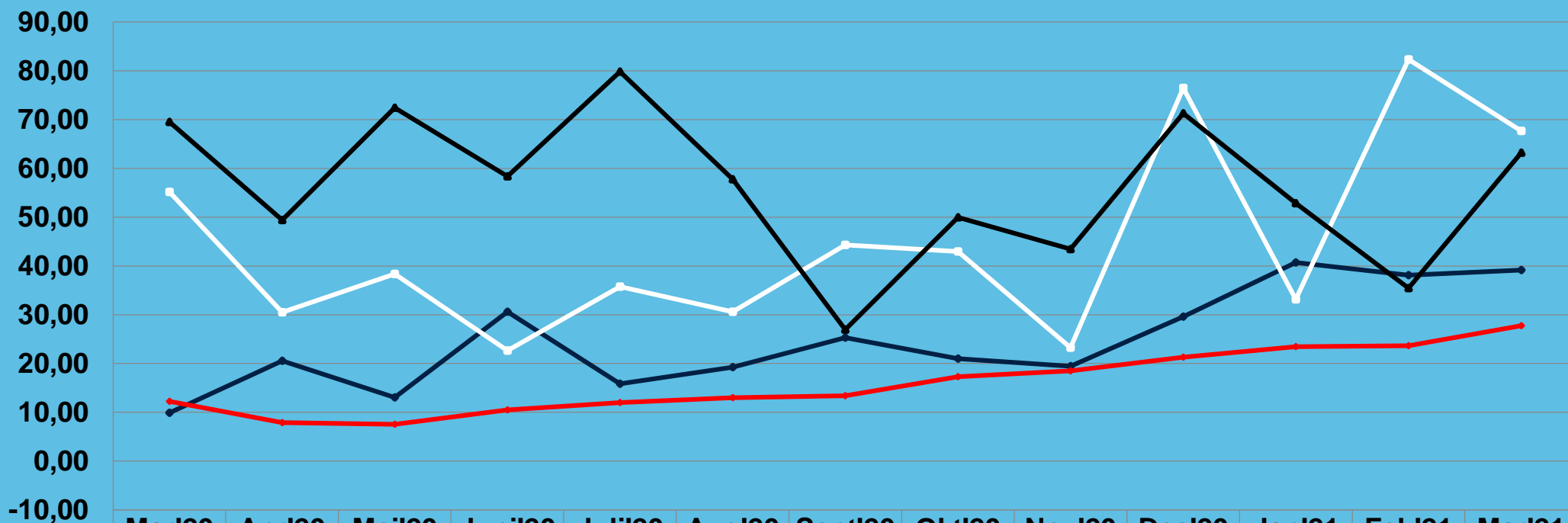


Struktur Nilai Ekspor Banten

Uraian	Nilai FOB (Juta US\$)			
	Februari 2021	%	Maret 2021	%
(1)	(4)	(5)	(4)	(5)
Total Ekspor	978,70	100,00	1.105,98	100,00
Migas	0,48	0,05	0,34	0,03
Non Migas	978,22	99,95	1.105,64	99,97
Pertanian	6,95	0,71	7,49	0,68
Industri	971,26	99,24	1.098,02	99,28
Tambang & Lainnya	0,01	0,00	0,13	0,01

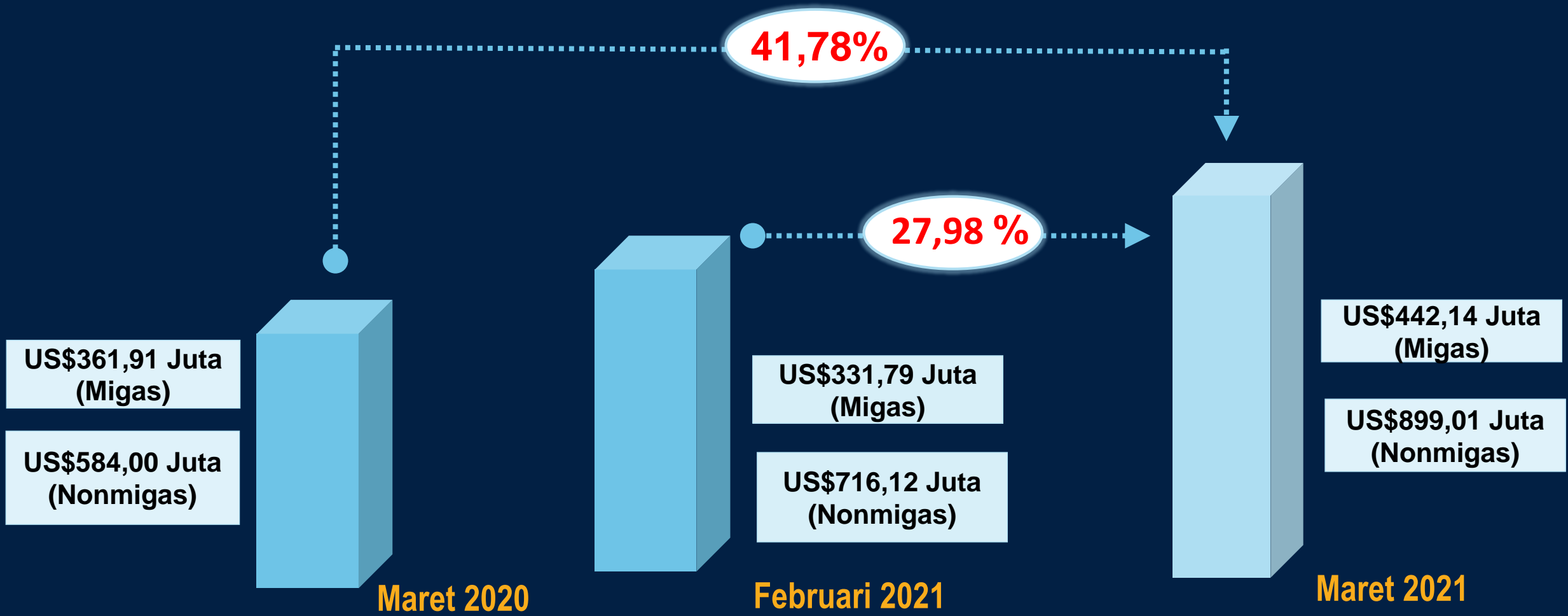


Ekspor Banten Menurut Pelabuhan di Banten Maret 2020 – Maret 2021 (Juta US\$)



	Mar'20	Apr'20	Mei'20	Juni'20	Juli'20	Aug'20	Sept'20	Okt'20	Nov'20	Des'20	Jan'21	Feb'21	Mar'21
Merak	9,88	20,54	13,04	30,58	15,87	19,24	25,30	21,01	19,46	29,60	40,71	38,10	39,14
Tanjung Leneng	55,15	30,49	38,34	22,65	35,77	30,58	44,33	42,94	23,24	76,48	33,17	82,35	67,68
Cigading	69,53	49,42	72,41	58,37	79,84	57,75	26,94	49,95	43,46	71,29	52,87	35,48	63,21
Soekarno-Hatta	12,22	7,91	7,56	10,51	12,01	13,00	13,40	17,28	18,52	21,31	23,43	23,66	27,73

PERKEMBANGAN IMPOR (1)



Impor Maret 2021 mencapai US\$1.341,15 Juta, Naik 27,98 persen dari Februari 2021 (US\$1.047,91 Juta) dan Naik 41,78 persen dari Maret 2020 (US\$ 945,91 Juta)

Share Terbesar Nonmigas (Maret 2021): Bahan Kimia Organik, US\$ 207,36 Juta (23,07 %)



PERKEMBANGAN IMPOR (2)



19,82 %

US\$ 1.084,64 Juta (Migas)

US\$ 1.738,42 Juta (Nonmigas)

Jan - Maret 2020

US\$ 1.105,05 Juta (Migas)

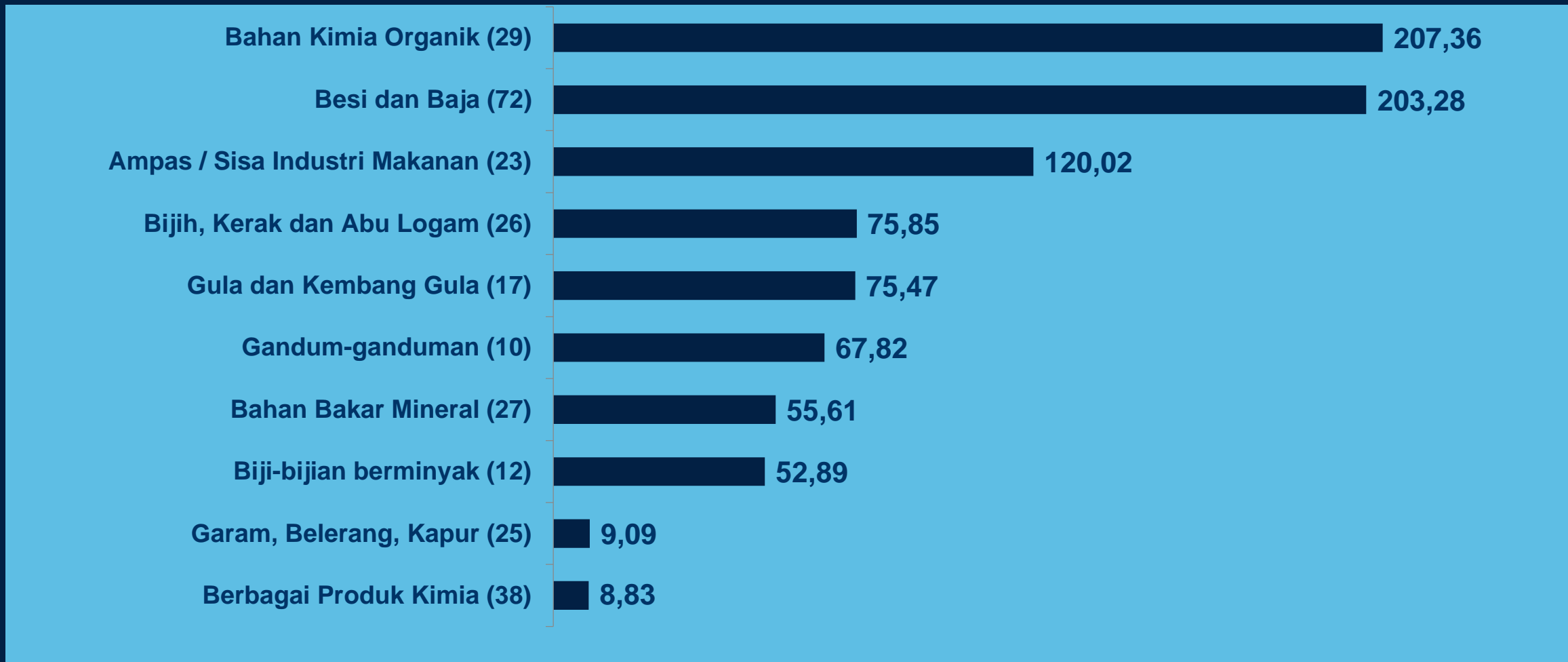
US\$ 2.277,53 Juta (Nonmigas)

Jan - Maret 2021

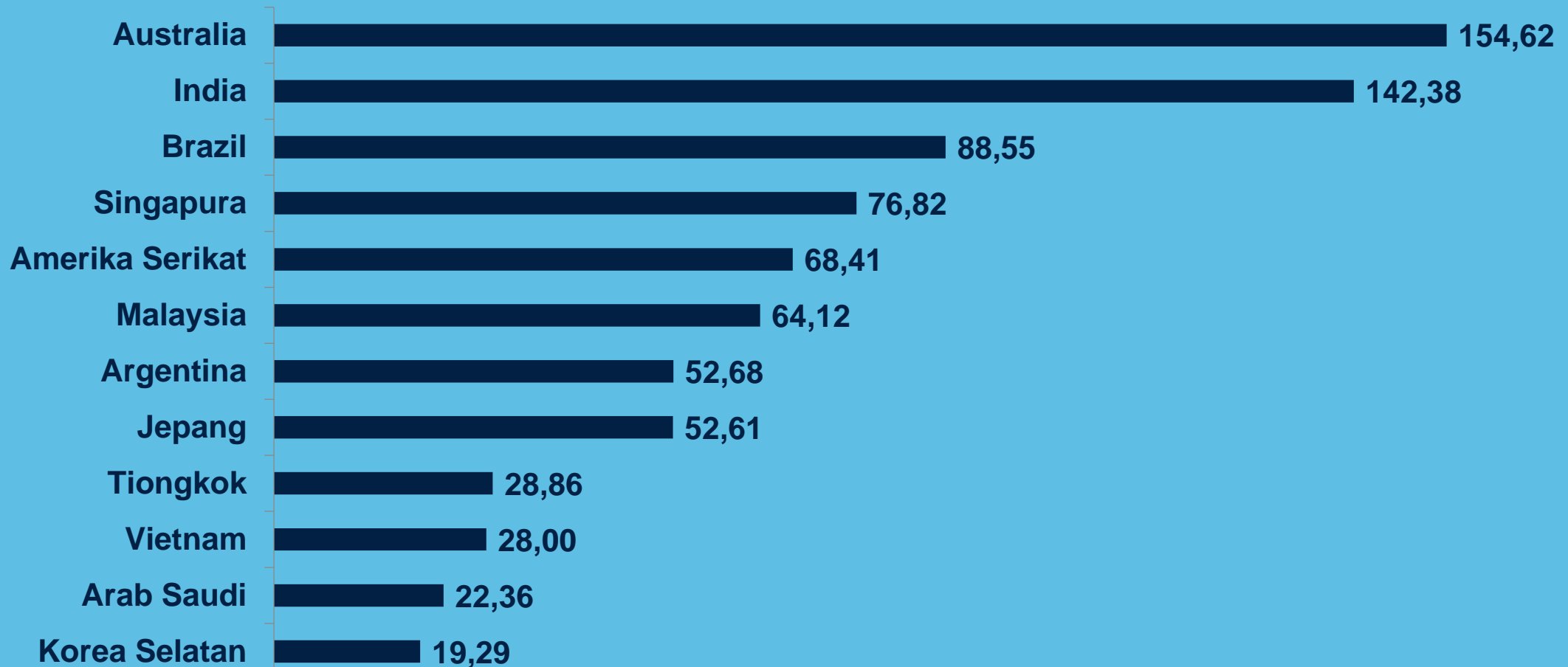
Impor Kumulatif Januari - Maret 2021 mencapai US\$ 3.382,58 Juta, Naik 19,82 persen dari Kumulatif Januari - Maret 2020 (US\$ 2.823,06 Juta)



Impor Nonmigas Banten Menurut 10 Golongan Barang HS 2 Digit, Maret 2021 (Juta US\$)



Impor Nonmigas Banten Menurut Negara Asal Maret 2021(Juta US\$)



Impor Tertinggi Menurut Negara Asal

PANGSA IMPOR NONMIGAS KUMULATIF JANUARI-MARET 2021
DIBANDING KUMULATIF JANUARI-MARET 2020

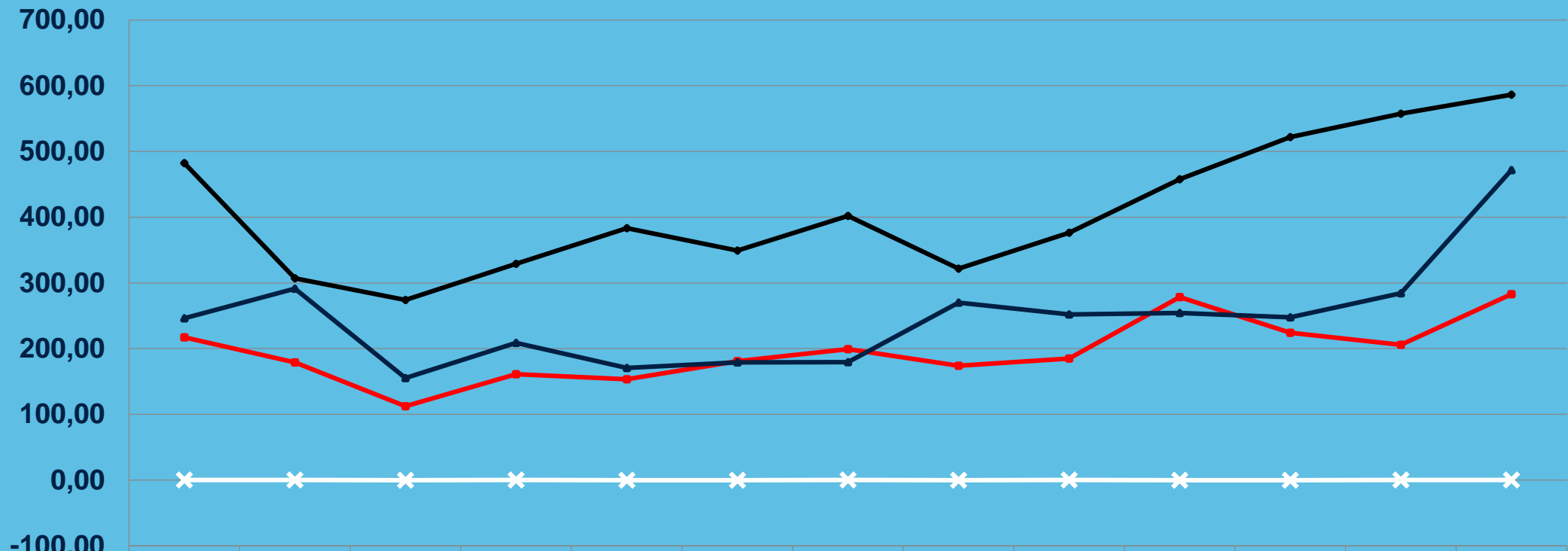


Nilai Impor Banten Menurut Golongan Penggunaan Barang

Uraian	Nilai CIF (Juta US\$)			
	Februari 2021	%	Maret 2021	%
(1)	(4)	(5)	(4)	(5)
Total Impor	1.047,91	100,00	1.341,27	100,00
Barang Konsumsi	15,65	1,50	22,19	1,65
Bahan Baku/Penolong	990,09	94,48	1.319,07	98,35
Barang Modal	42,17	4,02	0,01	0,00



Impor Banten Menurut Pelabuhan Bongkar Maret 2020 – Maret 2021(Juta US\$)



	Mar'20	Apr'20	Mei'20	Juni'20	Juli'20	Aug'20	Sept'20	Okt'20	Nov'20	Des'20	Jan'21	Feb'21	Mar'21
Merak	482,16	306,88	274,06	328,92	383,34	349,36	402,10	321,80	376,25	457,56	521,93	557,31	586,36
Tanjung Leneng	217,27	178,99	112,43	161,02	153,25	181,00	199,40	173,88	184,96	278,34	224,06	206,00	282,93
Cigading	246,17	291,12	155,42	208,74	170,62	179,25	179,43	270,05	252,17	254,14	247,53	284,28	471,65
Lainnya	0,32	0,32	0,00	0,32	0,00	0,00	0,31	0,00	0,30	0,00	0,00	0,31	0,31



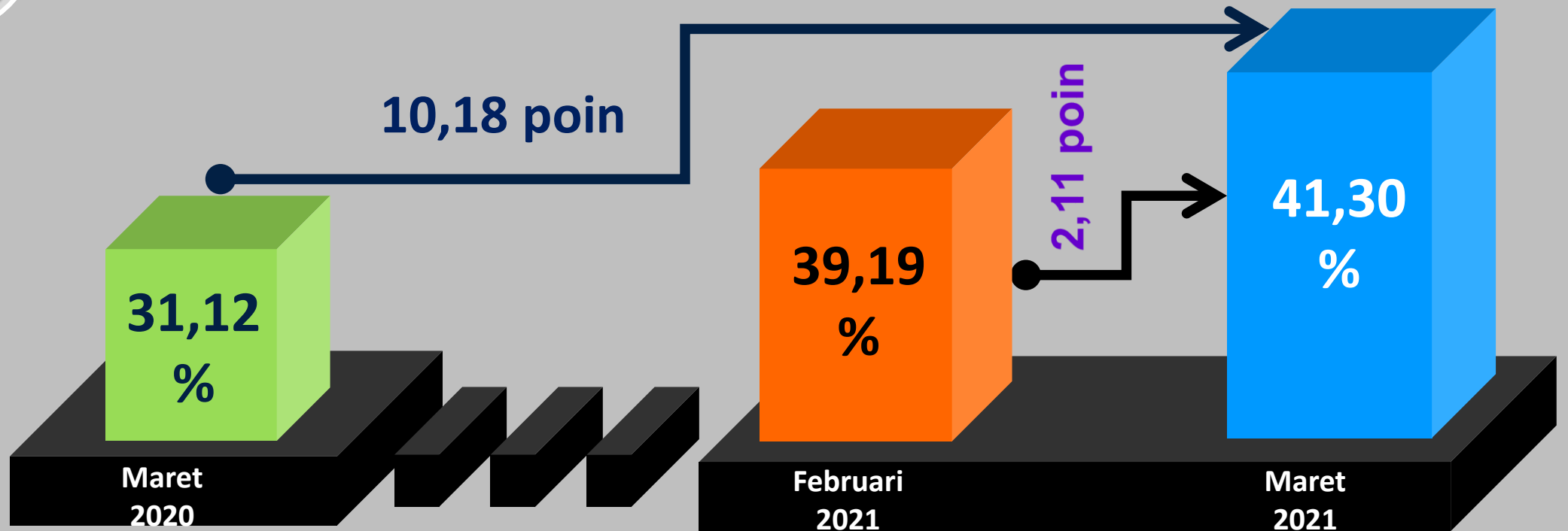
Maret
2021

Perkembangan Pariwisata



No. 26/05/36/Th.XV, 3 Mei 2021

Tingkat Penghunian Kamar (TPK) Hotel Berbintang Maret 2021 Mencapai 41,30 Persen

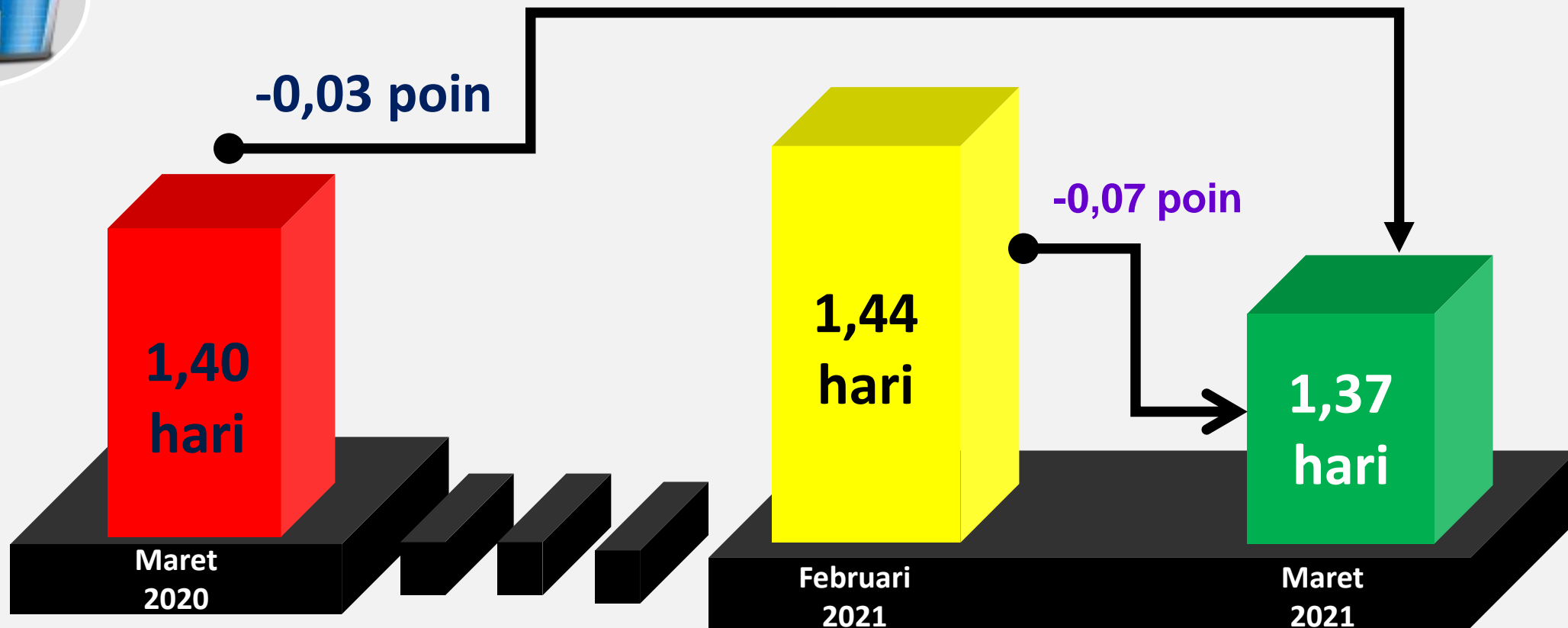




Tingkat Penghunian Kamar Hotel Bintang di Banten, Maret 2021

Klasifikasi Hotel	TPK			Perubahan Maret'21 thd Maret'20 (poin)	Perubahan Maret'21 thd Februari'21 (poin)
	Maret 2020	Februari 2021	Maret 2021		
(1)	(2)	(3)	(4)	(5)	(6)
Bintang 1	43,56	-	6,99	-36,57	6,99
Bintang 2	36,78	48,64	49,02	12,24	0,38
Bintang 3	26,75	42,33	40,36	13,61	-1,97
Bintang 4	33,40	38,19	41,90	8,50	3,71
Bintang 5	23,08	25,71	26,67	3,59	0,96
Total	31,12	40,58	41,30	10,18	2,11

Rata-rata Lama Menginap Tamu (RLMT) Hotel Berbintang Maret 2021 Mencapai 1,37 Hari



Rata-rata Lama Menginap Tamu Hotel di Banten Maret 2021

Klasifikasi Hotel	RLMT			Perubahan Maret'21 thd Maret'20 (poin)	Perubahan Maret'21 thd Februari'21 (poin)
	Maret 2020	Februari 2021	Maret 2021		
(1)	(2)	(3)	(4)	(5)	(6)
RLMT Asing	1,38	1,89	1,70	0,32	-0,19
RLMT Domestik	1,40	1,43	1,36	-0,04	-0,07
RLMT Asing+Domestik	1,40	1,44	1,37	-0,03	-0,07



**BADAN PUSAT STATISTIK
PROVINSI BANTEN**

**Sensus
Penduduk
2020**
#MencatatIndonesia

BERITA RESMI STATISTIK

**TERIMA KASIH
THANK YOU**

LIVE



bps3600@bps.go.id



(0254) 267026



(0254) 267027



KP3B Kav. H1-2, Jl. Syekh Nawawi Al Bantani Serang 42171

bps_banten

BPS Provinsi Banten

PST Banten

<https://banten.bps.go.id>

BPS Provinsi Banten