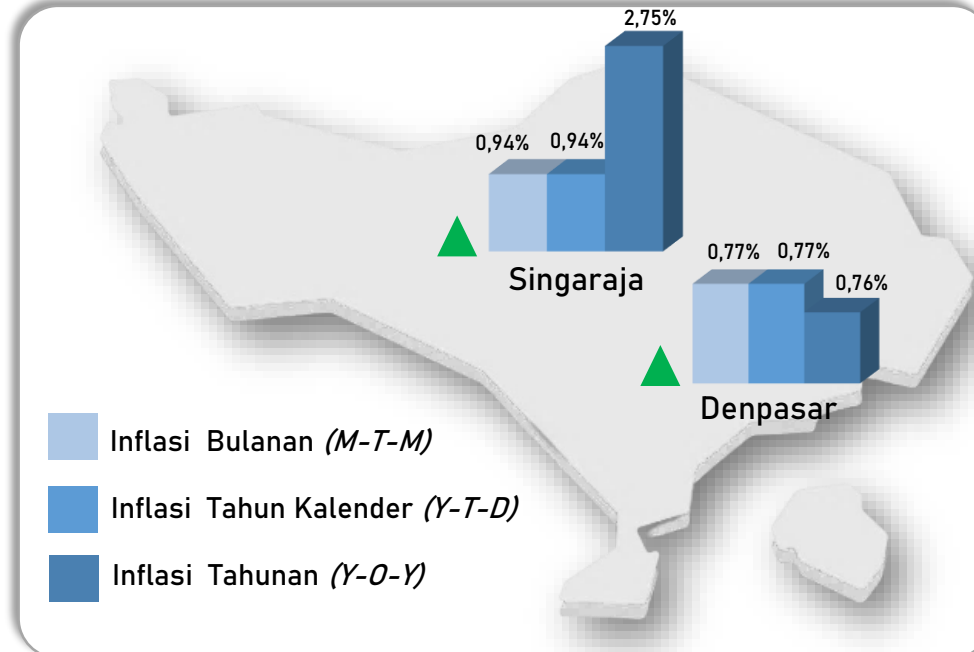
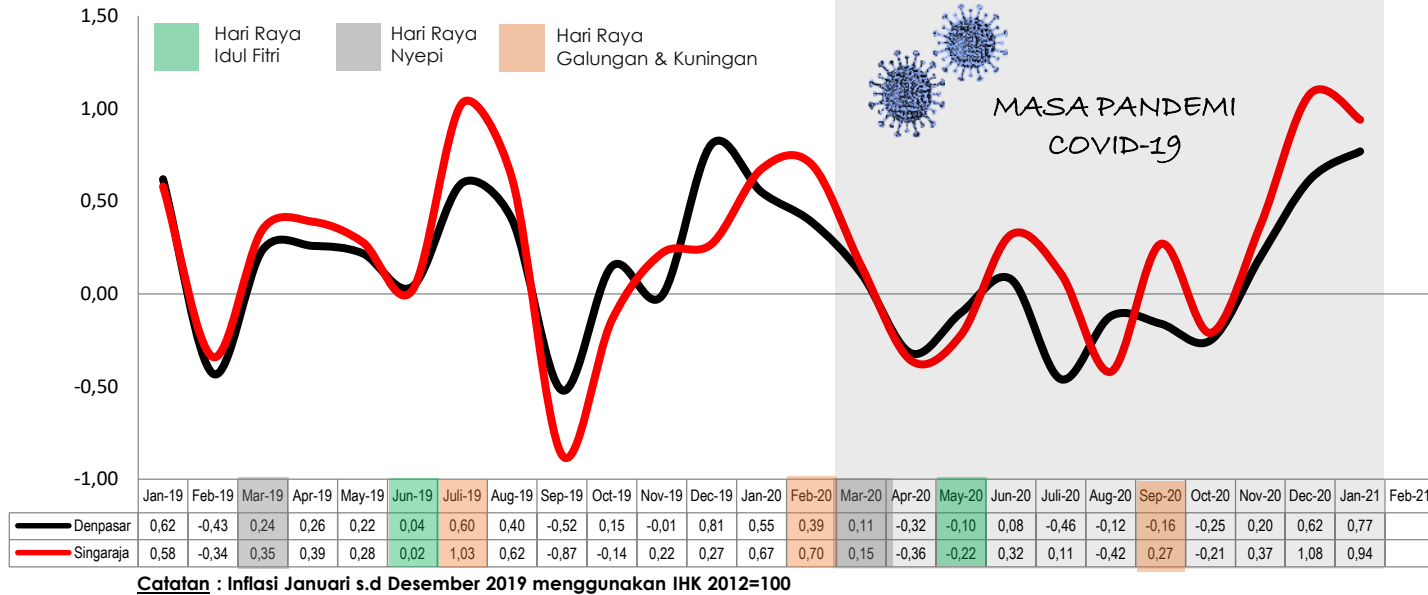


PERKEMBANGAN TINGKAT INFLASI KOTA DENPASAR DAN SINGARAJA JANUARI 2021



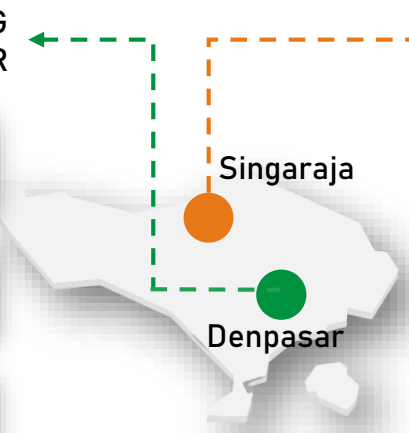
MENGAWALI TAHUN 2021 SEKALIGUS MEMASUKI BULAN KE-11 PANDEMI COVID-19, KOTA DENPASAR DAN KOTA SINGARAJA MENGALAMI INFLASI (KE-5 KALINYA UNTUK DENPASAR DAN KE-7 KALINYA UNTUK SINGARAJA)

KELOMPOK PENYUMBANG INFLASI TERBESAR

MAKANAN (0,62%)

PERLENGKAPAN RUMAH TANGGA (0,10%)

TRANSPORTASI (0,08%)



KELOMPOK PENYUMBANG INFLASI TERBESAR

MAKANAN (0,62%)

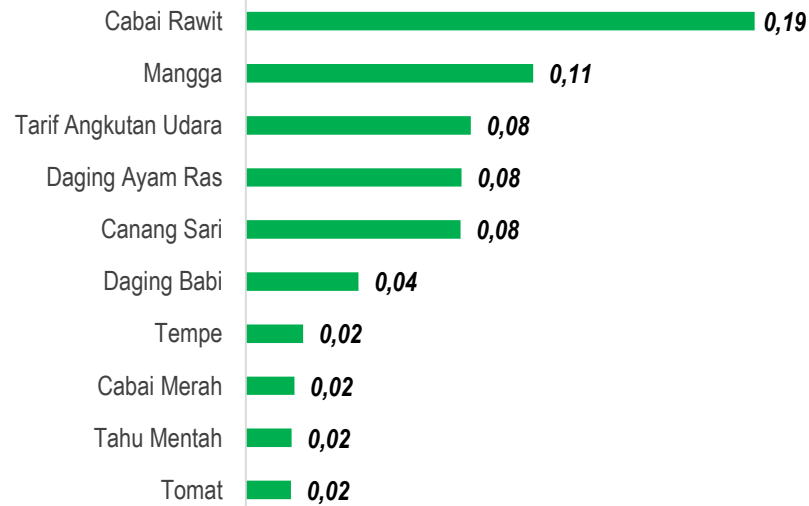
TRANSPORTASI (0,07%)

KESEHATAN (0,07%)

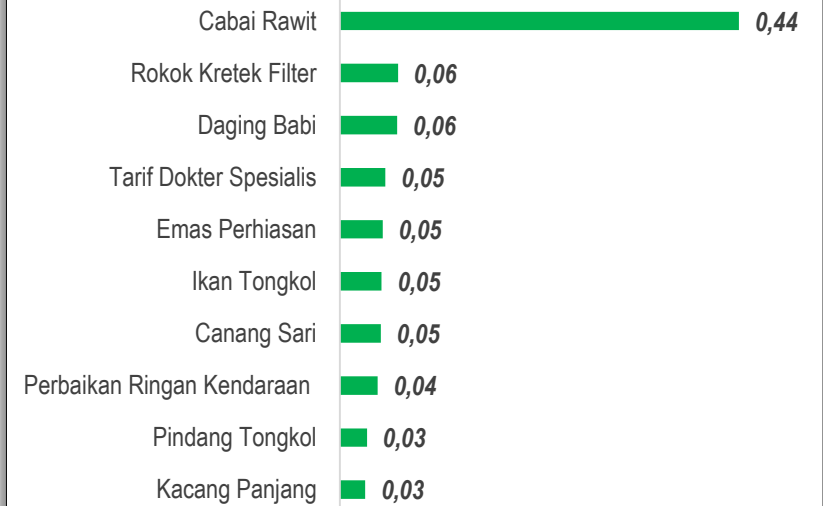
INFLASI MENURUT KOMPONEN (Persen)

KOMPONEN	KOTA DENPASAR	KOTA SINGARAJA
INTI/ <i>CORE</i>	0,12	0,54
DIATUR PEMERINTAH/ <i>ADMINSTERED</i>	0,54	0,32
BERGEJOLAK/ <i>VOLATILE</i>	4,12	2,56

KOTA DENPASAR

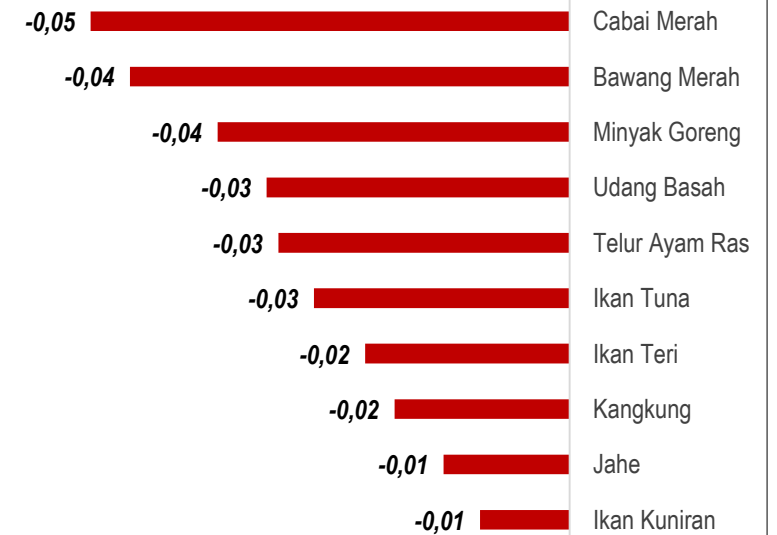
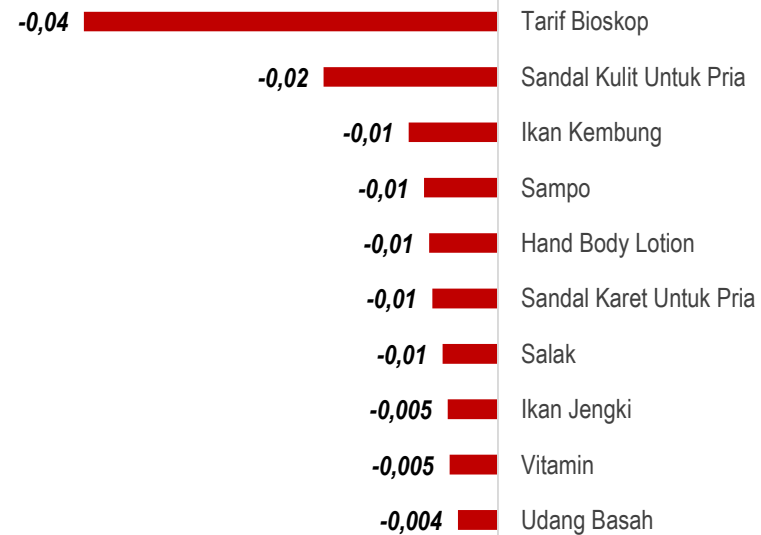


KOTA SINGARAJA



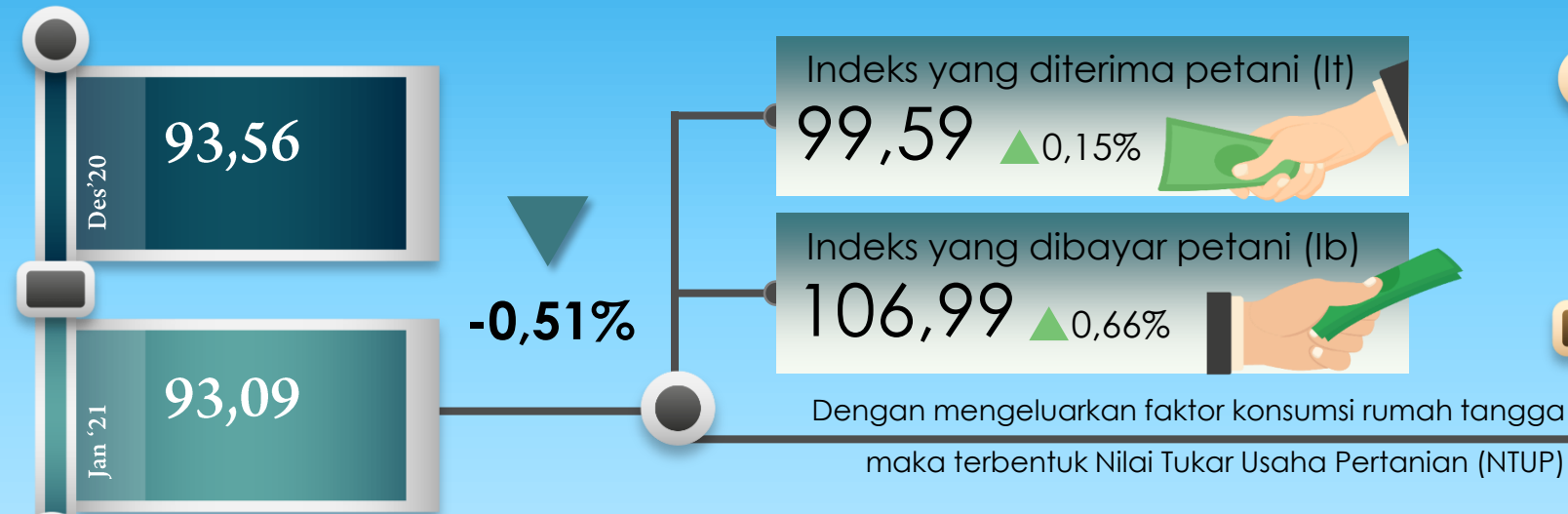
10 Komoditas Utama Penyumbang Inflasi Selama Januari 2021 (Persen)

10 Komoditas Utama Penahan Inflasi Selama Januari 2021 (Persen)



INDEKS NILAI TUKAR PETANI (NTP) PROVINSI BALI BULAN JANUARI 2021

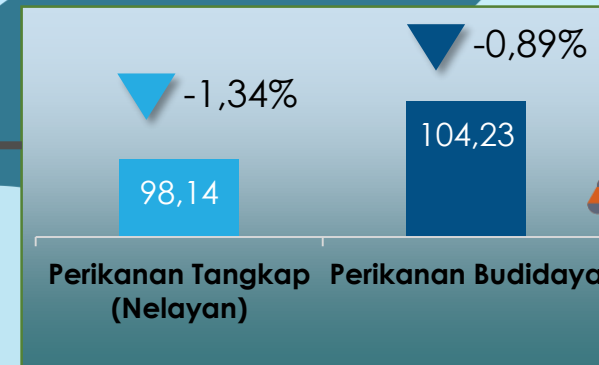
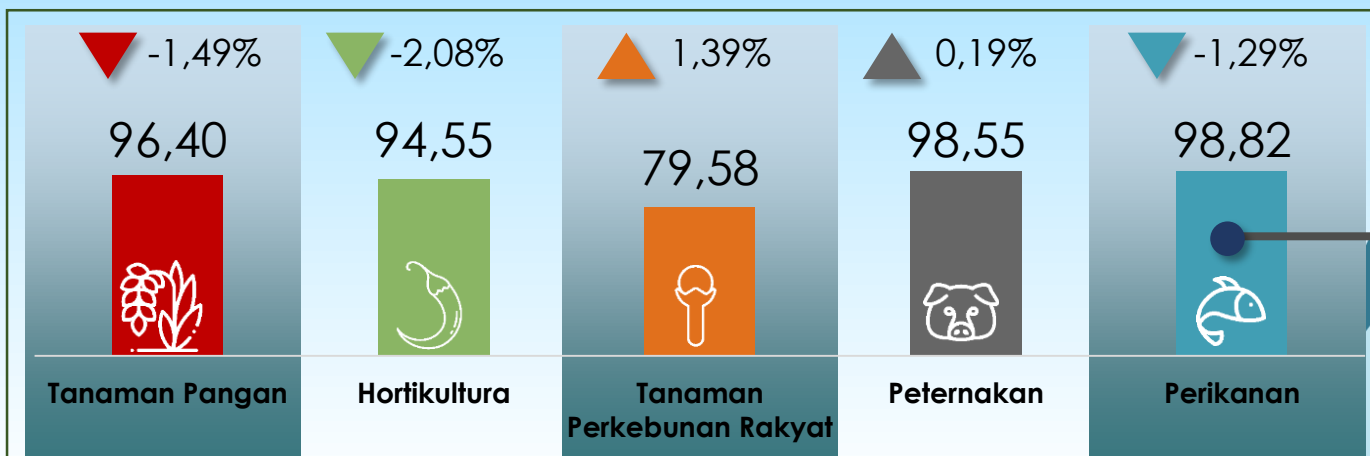
Indeks Nilai Tukar Petani (NTP) Bulan Desember 2020 dan Januari 2021



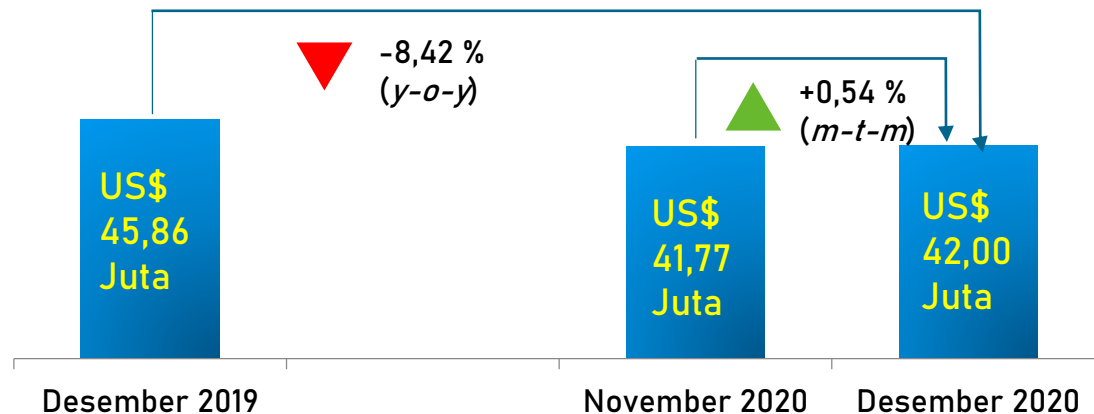
Indeks Nilai Tukar Usaha Pertanian (NTUP)
Bulan Desember 2020 dan Januari 2021



Indeks NTP Bulan Januari 2021 Menurut Subsektor

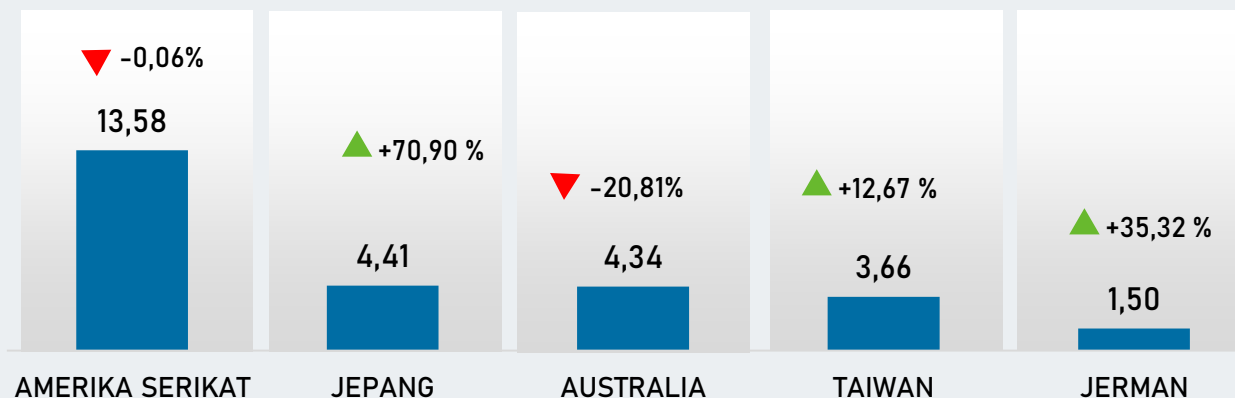


Perkembangan Ekspor Bali Desember 2020



Nilai Ekspor Bali pada bulan Desember 2020, November 2020, dan Desember 2019.

5 Besar Negara Tujuan Ekspor Bali, Desember 2020 (Juta US\$) dan Perubahan m-t-m



5 Besar Komoditas Ekspor Bali, Desember 2020 (Juta US\$)

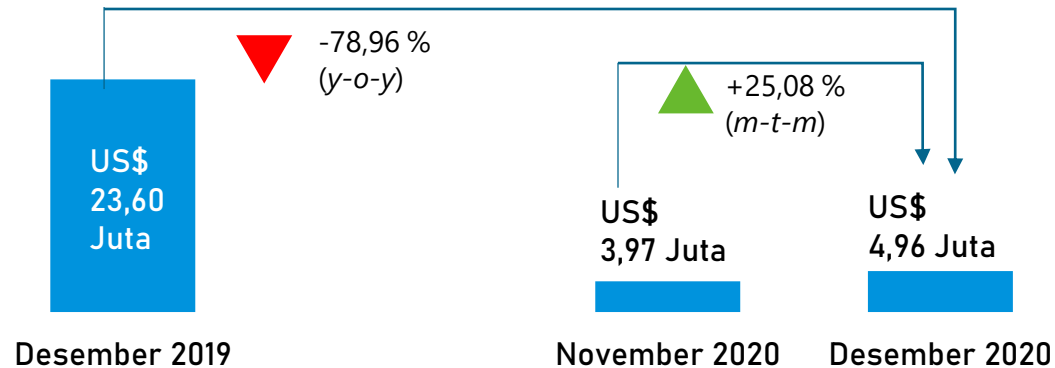


Nilai Ekspor Kumulatif
Jan-Des 2020

US\$ 456,38 Juta

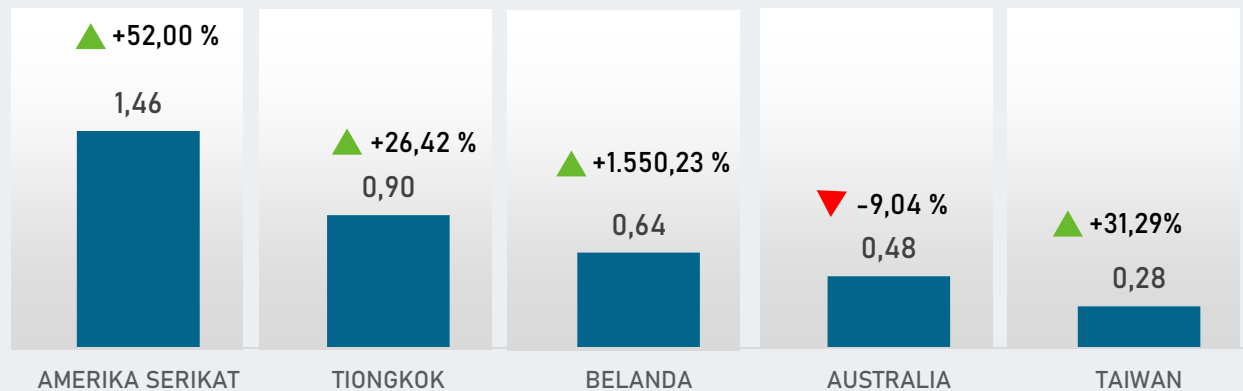
-22,87 %

Perkembangan Impor Bali Desember 2020



Nilai Impor Bali
pada bulan Desember
2020, November 2020,
dan Desember 2019.

5 Besar Negara Asal Impor Bali, Desember 2020 (Juta US\$) dan Perubahan *m-t-m*



5 Besar Komoditas Impor Bali, Desember 2020 (Juta US\$)

SURPLUS NERACA
PERDAGANGAN
Desember 2020

US\$ 37,03
Juta

Nilai Impor Kumulatif
Jan-Des 2020

US\$ 83,89
Juta

-68,65 %



Mesin dan
Perlengkapan
Mekanik (HS 84)
US\$ 1,37Juta

+33,86 %
(*m-t-m*)



Mesin dan
Peralatan
Listrik (HS 85)
US\$ 770,59 Ribu

+70,74 %
(*m-t-m*)



Barang-Barang
Dari Kulit (HS 42)
US\$ 659,66 Ribu

+12,43 %
(*m-t-m*)



Perhiasan/
Permata (HS 71)
US\$ 344,99 Ribu

- 23,09 %
(*m-t-m*)



Lonceng, Arloji dan
Bagiannya (HS 91)
US\$ 234,24 Ribu

+8,68 %
(*m-t-m*)

PERKEMBANGAN PARIWISATA PROVINSI BALI, DESEMBER 2020

Jumlah Kunjungan Wisman yang Datang
Langsung Ke Bali Pada Desember 2020



Jumlah Kunjungan Wisman Kumulatif
Januari-Desember 2020

1.050.505 kunjungan ▼ - 83,26 % (*y-on-y*)

Tingkat Penghunian Kamar (TPK)
Bulan Desember 2020



Hotel Bintang
19,00 %

▲
+9,68 poin
(*m-to-m*)



Hotel Non Bintang
5,34 %

▲
+2,31 poin
(*m-to-m*)

Rata-Rata Lama Menginap Tamu
Bulan Desember 2020



Hotel Bintang
2,09 Hari

▲
+0,29 poin
(*m-to-m*)



Hotel Non Bintang
1,71 Hari

▲
+0,39 poin
(*m-to-m*)

Perkembangan Transportasi Udara Internasional Provinsi Bali, Desember 2020

Jumlah Keberangkatan Pesawat Internasional Des 2020



46
Penerbangan

0,00 % (m-t-m)
- 98,57% (y-o-y)

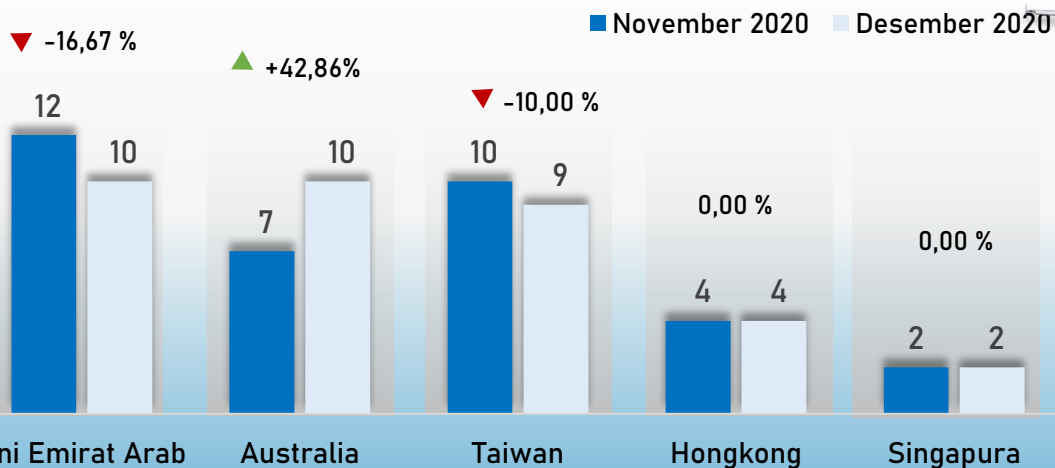
Jumlah Keberangkatan Penumpang Internasional Des 2020

39
Orang

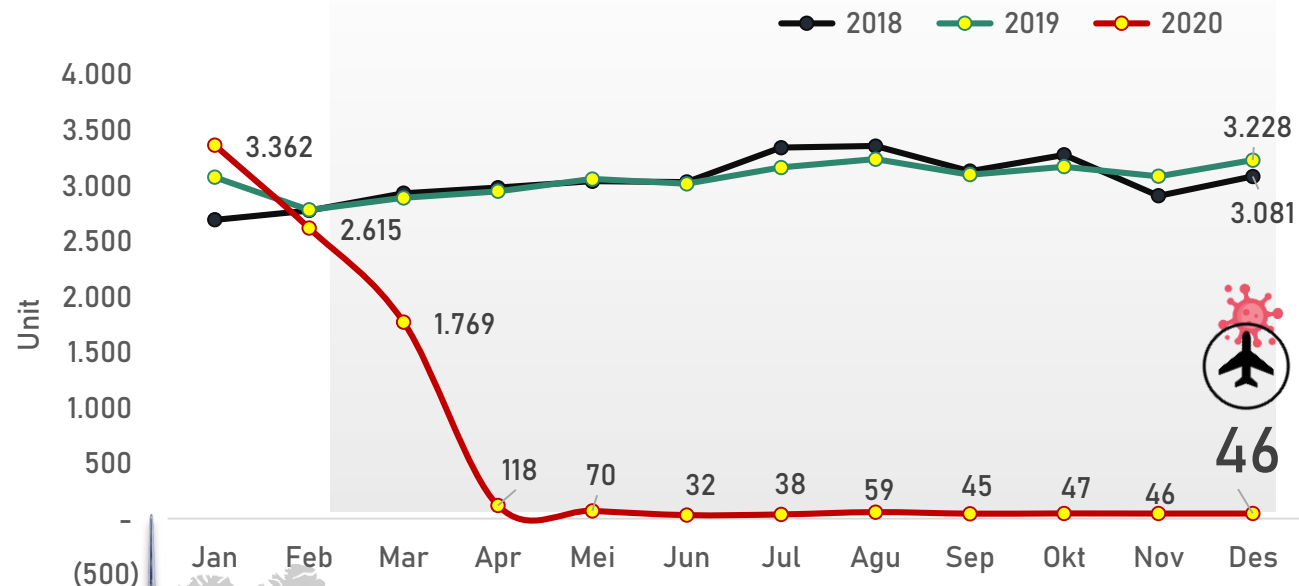
+ 387,50 % (m-t-m)
- 99,99 % (y-o-y)



5 Besar Penerbangan Internasional, Desember 2020 (Unit)



Perkembangan Jumlah Keberangkatan Pesawat Internasional, 2018-2020



Jumlah Kumulatif Keberangkatan Pesawat Internasional Jan- Des 2020

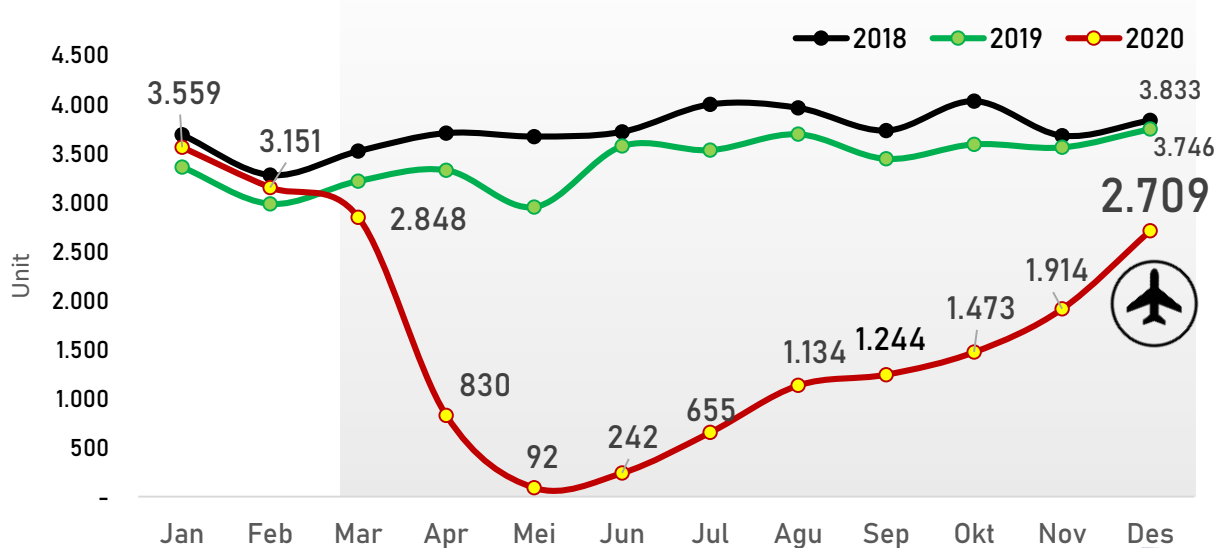
8.247
Penerbangan
-77,55 % (y-o-y)

Jumlah Kumulatif Keberangkatan Penumpang Internasional Jan- Des 2020

1.354.443
Orang
-80,48 % (y-o-y)

Perkembangan Transportasi Udara Domestik Provinsi Bali, Desember 2020


Perkembangan Jumlah Keberangkatan Pesawat Domestik 2018-2020



Jumlah Keberangkatan Pesawat Domestik Des 2020

2.709
Penerbangan


+ 41,54 % (m-t-m)
- 27,68 % (y-o-y)



Jumlah Keberangkatan Penumpang Domestik Des 2020


189.446
Orang

+ 11,49 % (m-t-m)
- 57,94% (y-o-y)



Jumlah Kumulatif Keberangkatan Pesawat Domestik Jan- Des 2020

19.851 ▼ -51,55 % (y-o-y)
Penerbangan



Jumlah Kumulatif Keberangkatan Penumpang Domestik Jan- Des 2020

1.777.301 ▼ -64,14 % (y-o-y)
Orang



5 Besar Penerbangan Domestik, Desember 2020 (Unit)

