




Katalog BPS : 2303004.71



**KEADAAN
KETENAGAKERJAAN
PROVINSI SULAWESI UTARA**

LABOUR FORCE SITUATION OF SULAWESI UTARA

2010



**BADAN PUSAT STATISTIK
PROVINSI SULAWESI UTARA**

KEADAAN KETENAGAKERJAAN PROVINSI SULAWESI UTARA

Labour Force Situation of Sulawesi Utara

2010

I S B N : 979 488 577 0
No. Publikasi / *Publication number* : 71521.1102
Katalog BPS / *BPS Catalogue* : 2303004.71
Ukuran Buku / *Book Size* : 21 X 29 cm
Jumlah Halaman / *Number of Pages* : 201
Naskah / *Manuscript* : Bidang Statistik Sosial
Gambar Kulit / *Cover Design* : Bidang IPDS

<http://sulut.bps.go.id>

KATA PENGANTAR

Publikasi ini memuat gambaran Keadaan Angkatan Kerja di Provinsi Sulawesi Utara Tahun 2010. Keadaan ketenagakerjaan tersebut diperoleh dari hasil Survei Angkatan Kerja Nasional (Sakernas) yang dilakukan oleh Badan Pusat Statistik (BPS) Provinsi Sulawesi Utara pada bulan Agustus tahun 2010.

Publikasi ini menyajikan beberapa informasi dalam bentuk tabel-tabel dan ulasan singkat. Tabel-tabel yang disajikan dalam buku ini dirinci menurut daerah perkotaan dan pedesaan, kabupaten/kota, jenis kelamin, golongan umur, dan pendidikan tertinggi yang ditamatkan.

Diharapkan dengan terbitnya buku ini dapat dimanfaatkan untuk mendapatkan gambaran keadaan ketenagakerjaan di Provinsi Sulawesi Utara yang dapat dijadikan sebagai salah satu referensi pengambilan keputusan kebijakan menyangkut ketenagakerjaan. Akhirnya, kami mengharapkan kritik dan saran demi perbaikan publikasi ini di masa yang akan datang.

Manado, September 2011

Kepala Badan Pusat Statistik
Provinsi Sulawesi Utara



W.S. Dantes Simbolon, MA
NIP. 19540311 197703 1 002

DAFTAR ISI

	<i>Halaman</i>
Kata Pengantar	ii
Daftar Isi	iii
Daftar Tabel	v
Daftar Gambar	x
BAB I. PENDAHULUAN	1
1.1. Umum	1
1.2. Tujuan	2
1.3. Ruang Lingkup	2
1.4. Data yang Dikumpulkan	2
1.5. Tahapan Pelaksanaan Kegiatan	2
BAB II. METODOLOGI	4
2.1. Kerangka Sampel	4
2.2. Rancangan Sampel	5
2.3. Blok Sensus Terpilih Sakernas 2010	5
2.4. Metode Pengumpulan Data	5
BAB III. KONSEP DAN DEFINISI	6

BAB IV. ULASAN SINGKAT	9
4.1. Penduduk Usia Kerja	9
4.2. Angkatan Kerja	9
4.3. Bukan Angkatan Kerja	11
4.4. Bekerja	11
4.5. Pengangguran	14
4.6. Pekerja Informal	14
4.7. Pekerja sebagai Buruh/Karyawan	15
 Tabel-Tabel	 16-190

<http://sulut.bps.go.id>

DAFTAR TABEL

<u>Tabel</u> <i>Table</i>	<u>Halaman</u> <i>Pages</i>
1 Penduduk Sulawesi Utara Berumur 15 Tahun Ke Atas Menurut Golongan Umur dan Kegiatan Selama Seminggu yang Lalu, Agustus 2010/ <i>Sulawesi Utara Population 15 Years of Age and Over by Age Group and Type of Activity During The Previous Week, August 2010</i>	16 - 20
2 Penduduk Sulawesi Utara Berumur 15 Tahun Ke Atas Menurut Pendidikan Tertinggi yang Ditamatkan dan Kegiatan Selama Seminggu yang Lalu, Agustus 2010 / <i>Sulawesi Utara Population 15 Years of Age and Over by Educational Attainment and Type of Activity During The Previous Week, August 2010</i>	21 - 25
3 Penduduk Sulawesi Utara Berumur 15 Tahun Ke Atas Menurut Kabupaten/Kota dan Kegiatan Selama Seminggu yang Lalu,Agustus 2010 / <i>Sulawesi Utara Population 15 Years of Age and Over by Regency/Municipality and Type of Activity During The Previous Week, August 2010</i>	26 - 30
4 Penduduk Sulawesi Utara Berumur 15 Tahun Ke Atas yang Termasuk Angkatan Kerja Menurut Golongan Umur dan Pendidikan Tertinggi yang Ditamatkan, Agustus 2010 / <i>Sulawesi Utara Population 15 Years of Age and Over Who are in Labor Force by Age Group and Educational Attainment, Agustus 2010</i>	31 - 35
5 Penduduk Sulawesi Utara Berumur 15 Tahun Ke Atas yang Termasuk Angkatan Kerja Menurut Kabupaten/Kota dan Golongan Umur, Agustus 2010 / <i>Sulawesi Utara Population 15 Years of Age and Over Who are in Labor Force by Regency/Municipality and Age Group,August 2010</i>	36 - 40
6 Penduduk Sulawesi Utara Berumur 15 Tahun Ke Atas yang Termasuk Angkatan Kerja Menurut Kabupaten/Kota dan Pendidikan Tertinggi yang Ditamatkan, Agustus 2010 / <i>Sulawesi Utara Population 15 Years of Age and Over Who are in Labor Force by Regency/Municipality and Educatioanl Attainment, August 2010</i>	41 - 45
7 Penduduk Sulawesi Utara Berumur 15 Tahun Ke Atas yang Bekerja Selama Seminggu yang Lalu Menurut Golongan Umur dan Pendidikan Tertinggi yang Ditamatkan, Agustus 2010 / <i>Sulawesi Utara Population 15 Years of Age and Over Who Worked During The Previous Week by Age Group and Educational Attainment, August 2010</i>	46 - 50

<u>Tabel</u> <i>Table</i>	<u>Halaman</u> <i>Pages</i>
8 Penduduk Sulawesi Utara Berumur 15 Tahun Ke Atas yang Bekerja Selama Seminggu yang Lalu Menurut Golongan Umur dan Jumlah Jam Kerja Seluruhnya, Agustus 2010 / <i>Sulawesi Utara Population 15 Years of Age and Over Who Worked During The Previous Week by Age Group and Total Working Hours, August 2010</i>	51 - 55
9 Penduduk Sulawesi Utara Berumur 15 Tahun Ke Atas yang Bekerja Selama Seminggu yang Lalu Menurut Golongan Umur dan Lapangan Pekerjaan Utama, Agustus 2010/ <i>Sulawesi Utara Population 15 Years of Age and Over Who Worked During The Previous Week by Age Group and Main Industry, August 2010</i>	56 - 60
10 Penduduk Sulawesi Utara Berumur 15 Tahun Ke Atas yang Bekerja Selama Seminggu yang Lalu Menurut Golongan Umur dan Status Pekerjaan Utama, Agustus 2010 / <i>Sulawesi Utara Population 15 Years of Age and Over Who Worked During The Previous Week by Age Group and Main Employment Status, August 2010</i>	61 - 65
11 Penduduk Sulawesi Utara Berumur 15 Tahun Ke Atas yang Bekerja Selama Seminggu yang Lalu Menurut Lapangan Pekerjaan Utama dan Pendidikan Tertinggi yang Ditamatkan, Agustus 2010 / <i>Sulawesi Utara Population 15 Years of Age and Over Who Worked During The Previous Week by Main Industry and Educational Attainment, August 2010</i>	66 - 70
12. Penduduk Sulawesi Utara Berumur 15 Tahun Ke Atas yang Bekerja Selama Seminggu yang Lalu Menurut Status Pekerjaan Utama dan Pendidikan Tertinggi yang Ditamatkan, Agustus 2010 / <i>Sulawesi Utara Population 15 Years of Age and Over Who Worked During The Previous Week by Main Employment Status and Educational Attainment, August 2010</i>	71 - 75
13. Penduduk Sulawesi Utara Berumur 15 Tahun Ke Atas yang Bekerja Selama Seminggu yang Lalu Menurut Pendidikan Tertinggi yang Ditamatkan dan Jumlah Jam Kerja Seluruhnya, Agustus 2010 / <i>Sulawesi Utara Population 15 Years of Age and Over Who Worked During The Previous Week by Educational Attainment and Total Working Hours, August 2010</i>	76 - 80
14. Penduduk Sulawesi Utara Berumur 15 Tahun Ke Atas yang Bekerja Selama Seminggu yang Lalu Menurut Jumlah Jam Kerja Seluruhnya dan Lapangan Pekerjaan Utama, Agustus 2010 / <i>Sulawesi Utara Population 15 Years of Age and Over Who Worked During The Previous Week by Total Working Hours and Main Industry, August 2010</i>	81 - 85

<u>Tabel</u> <i>Table</i>	<u>Halaman</u> <i>Pages</i>
15 Penduduk Sulawesi Utara Berumur 15 Tahun Ke Atas yang Bekerja Selama Seminggu yang Lalu Menurut Jumlah Jam Kerja Seluruhnya dan Status Pekerjaan Utama, Agustus 2010 / <i>Sulawesi Utara Population 15 Years of Age and Over Who Worked During The Previous Week by Total Working Hours and Main Employment Status, August 2010</i>	86 - 90
16 Penduduk Sulawesi Utara Berumur 15 Tahun Ke Atas yang Bekerja Selama Seminggu yang Lalu Menurut Status Pekerjaan Utama dan Lapangan Pekerjaan Utama, Agustus 2010 / <i>Sulawesi Utara Population 15 Years of Age and Over Who Worked During The Previous Week by Main Employment Status and Main Industry, August 2010</i>	91 – 95
17 Penduduk Sulawesi Utara Berumur 15 Tahun Ke Atas yang Bekerja Selama Seminggu yang Lalu Menurut Jenis Pekerjaan Utama dan Pendidikan Tertinggi yang Ditamatkan, Agustus 2010 / <i>Sulawesi Utara Population 15 Years of Age and Over Who Worked During The Previous Week by Main Occupation and Educational Attainment, August 2010 ...</i>	96 - 100
18 Penduduk Sulawesi Utara Berumur 15 Tahun Ke Atas yang Bekerja Selama Seminggu yang Lalu Menurut Lapangan Pekerjaan Utama dan Jenis Pekerjaan Utama, Agustus 2010 / <i>Sulawesi Utara Population 15 Years of Age and Over Who Worked During The Previous Week by Main Industry and Main Occupation, August 2010</i>	101 - 105
19 Penduduk Sulawesi Utara Berumur 15 Tahun Ke Atas yang Bekerja Selama Seminggu yang Lalu Menurut Status Pekerjaan Utama dan Jenis Pekerjaan Utama, Agustus 2010 / <i>Sulawesi Utara Population 15 Years of Age and Over Who Worked During The Previous Week by Main Employment Status and Main Occupation, August 2010</i>	106 - 110
20 Penduduk Sulawesi Utara Berumur 15 Tahun Ke Atas yang Bekerja Selama Seminggu yang Lalu Menurut Jumlah Jam Kerja Pada Pekerjaan Utama dan Lapangan Pekerjaan Utama, Agustus 2010 / <i>Sulawesi Utara Population 15 Years of Age and Over Who Worked During The Prevoius Week by Total Working Hours On Main Job and Main Industry, August 2010</i>	111 - 115
21 Penduduk Sulawesi Utara Berumur 15 Tahun Ke Atas yang Bekerja Selama Seminggu yang Lalu Menurut Jumlah Jam Kerja Pada Pekerjaan Utama dan Status Pekerjaan Utama, Agustus 2010 / <i>Sulawesi Utara Population 15 Years of Age and Over Who Worked During The Prevoius Week by Total Working Hours On Main Job and Main Employment Status, August 2010</i>	116 - 120

<u>Tabel</u> <i>Table</i>	<u>Halaman</u> <i>Pages</i>	
22	Penduduk Sulawesi Utara Berumur 15 Tahun Ke Atas yang Bekerja Selama Seminggu yang Lalu Menurut Kabupaten/Kota dan Golongan Umur, Agustus 2010 / <i>Sulawesi Utara Population 15 Years of Age and Over Who Worked During The Previous Week by Regency/Municipality and Age Group, August 2010</i>	121 - 125
23	Penduduk Sulawesi Utara Berumur 15 Tahun Ke Atas yang Bekerja Selama Seminggu yang Lalu Menurut Kabupaten/Kota dan Pendidikan Tertinggi yang Ditamatkan, Agustus 2010 / <i>Sulawesi Utara Population 15 Years of Age and Over Who Worked During The Previous Week by Regency/Municipality and Educational Attainment, August 2010</i>	126 – 130
24	Penduduk Sulawesi Utara Berumur 15 Tahun Ke Atas yang Bekerja Selama Seminggu yang Lalu Menurut Kabupaten/Kota dan Lapangan Pekerjaan Utama, Agustus 2010 / <i>Sulawesi Utara Population 15 Years of Age and Over Who Worked During The Previous Week by Regency/Municipality and Main Industry, August 2010</i>	131 - 135
25	Penduduk Sulawesi Utara Berumur 15 Tahun Ke Atas yang Bekerja Selama Seminggu yang Lalu Menurut Kabupaten/Kota dan Status Pekerjaan Utama, Agustus 2010 / <i>Sulawesi Utara Population 15 Years of Age and Over Who Worked During The Previous Week by Regency/Municipality and Main Employment Status, August 2010</i>	136 – 140
26	Penduduk Sulawesi Utara Berumur 15 Tahun Ke Atas yang Bekerja Selama Seminggu yang Lalu Di Kegiatan Informal Menurut Kabupaten/Kota dan Lapangan Pekerjaan Utama, Agustus 2010 / <i>Sulawesi Utara Population 15 Years of Age and Over Who Worked During The Previous Week in Informal Activity by Regency/Municipality and Main Industry, August 2010</i>	141 - 145
27	Penduduk Sulawesi Utara Berumur 15 Tahun Ke Atas yang Bekerja Selama Seminggu yang Lalu Di Kegiatan Informal Menurut Kabupaten/Kota dan Golongan Umur, Agustus 2010 / <i>Sulawesi Utara Population 15 Years of Age and Over Who Worked During The Previous Week in Informal Activity by Regency/Municipality and Age Group, August 2010</i>	146 - 150
28	Penduduk Sulawesi Utara Berumur 15 Tahun Ke Atas yang Bekerja Selama Seminggu yang Lalu Di Kegiatan Informal Menurut Kabupaten/Kota dan Pendidikan Tertinggi yang Ditamatkan, Agustus 2010 / <i>Sulawesi Utara Population 15 Years of Age and Over Who Worked During The Previous Week in Informal Activity by Regency/Municipality and Educational Attainment, August 2010</i>	151 - 155

<u>Tabel</u> <i>Table</i>	<u>Halaman</u> <i>Pages</i>
29	156 - 160
Penduduk Sulawesi Utara Berumur 15 Tahun Ke Atas yang Termasuk Pengangguran Terbuka Menurut Golongan Umur dan Pendidikan Tertinggi yang Ditamatkan, Agustus 2010 / <i>Sulawesi Utara Population 15 Years of Age and Over Who were Categorized Unemployment by Age Group and Educational Attainment, August 2010</i>	
30	161 - 165
Penduduk Sulawesi Utara Berumur 15 Tahun Ke Atas yang Termasuk Pengangguran Terbuka Menurut Kabupaten/Kota dan Pendidikan Tertinggi yang Ditamatkan, Agustus 2010 / <i>Sulawesi Utara Population 15 Years of Age and Over Who were Categorized Unemployment by Regency/Municipality and Educational Attainment, August 2010</i>	
31	166 - 170
Penduduk Sulawesi Utara Berumur 15 Tahun Ke Atas yang Termasuk Pengangguran Terbuka Menurut Golongan Umur dan Kategori Pengangguran Terbuka, Agustus 2010 / <i>Sulawesi Utara Population 15 Years of Age and Over Who were Categorized Unemployment by Age Group and Unemployment Derivation, August 2010</i>	
32	171 - 175
Penduduk Sulawesi Utara Berumur 15 Tahun Ke Atas yang Termasuk Pengangguran Terbuka Menurut Pendidikan Tertinggi yang Ditamatkan dan Kategori Pengangguran Terbuka, Agustus 2010 / <i>Sulawesi Utara Population 15 Years of Age and Over Who were Categorized Unemployment by Educational Attainment and Unemployment Derivation, August 2010</i>	
33	176 - 180
Penduduk Sulawesi Utara Berumur 15 Tahun Ke Atas yang Termasuk Pengangguran Terbuka Menurut Kabupaten/Kota dan Kategori Pengangguran Terbuka, Agustus 2010 / <i>Sulawesi Utara Population 15 Years of Age and Over Who were Categorized Unemployment by Regency/Municipality and Educational Attainment, August 2010</i>	
34	181 - 185
Penduduk Sulawesi Utara Berumur 15 Tahun Ke Atas Menurut Pendidikan Tertinggi yang Ditamatkan dan Klasifikasi Pengangguran , Agustus 2010 / <i>Sulawesi Utara Population 15 Years of Age and Over by Educational Attainment and The Unemployment Classification, August 2010</i>	
35	186 - 190
Penduduk Sulawesi Utara Berumur 15 Tahun Ke Atas Menurut Golongan Umur dan Klasifikasi Pengangguran, Agustus 2010 / <i>Sulawesi Utara Population 15 Years of Age by Age Group and The Unemployment Classification, August 2010</i>	

DAFTAR GAMBAR

<i>Gambar</i>		<i>Halaman</i>
1	Penduduk Usia Kerja yang Termasuk Angkatan Kerja tahun 2008 – 2010	10
2	Penduduk Usia Kerja yang Termasuk Bukan Angkatan Kerja Tahun 2008 – 2010	10
3	Penduduk berumur 15 tahun Ke Atas yang Bekerja Tahun 2008 – 2010	11
4	Persentase Penduduk Berumur 15 Tahun Ke Atas yang Bekerja Menurut Lapangan Usaha Tahun 2010	13
5	Tingkat Pengangguran Terbuka Tahun 2008 – 2010	14

BAB I PENDAHULUAN

1.1. Umum

Badan Pusat Statistik (BPS) mengumpulkan data ketenagakerjaan melalui sensus dan survei, yaitu Sensus Penduduk (SP), Survei Penduduk Antar Sensus (SUPAS), Survei Angkatan Kerja Nasional (Sakernas). Dari seluruh kegiatan pengumpulan data tersebut hanya Sakernas yang dirancang khusus untuk mengumpulkan data yang dapat menggambarkan keadaan umum ketenagakerjaan antar periode pencacahan.

Kegiatan pengumpulan data ketenagakerjaan pertama kali dilaksanakan tahun 1976 sampai dengan saat ini. Sakernas ini mengalami berbagai perubahan baik dalam periode pencacahan maupun cakupan sampel wilayah dan rumah tangga. Tahun 1986 sampai dengan 1993 Sakernas dilaksanakan secara triwulan, tahun 1994 sampai dengan 2001 secara tahunan setiap bulan Agustus, dan tahun 2002 sampai dengan 2004 selain secara tahunan juga dilaksanakan secara triwulanan. Sakernas tahunan maupun triwulanan (periode 1986 sampai dengan 1993), dirancang untuk penyajian data tingkat nasional. Sakernas triwulanan 2002-2004 dirancang untuk penyajian indikator ketenagakerjaan tingkat nasional atau Indonesia. Sedangkan Sakernas tahunan sudah dapat menggambarkan kondisi ketenagakerjaan tingkat provinsi.

Dengan semakin mendesaknya tuntutan data ketenagakerjaan, baik variasi, kontinuitas dan kemuktahirannya serta berdasarkan berbagai pertimbangan, maka mulai tahun 2005 Sakernas dilaksanakan secara semesteran, yakni semester I dilaksanakan pada bulan Februari dan Semester II pada bulan Agustus. Demikian juga dengan penyajian angka ketenagakerjaan, mulai tahun 2007 sampai dengan 2010 ini, data ketenagakerjaan pada bulan Agustus sudah memenuhi syarat metodologis untuk disajikan sampai dengan tingkat kabupaten/kota. Sedangkan Sakernas Februari hanya untuk keperluan estimasi terendah pada level provinsi.

1.2. Tujuan

Secara umum, tujuan pengumpulan data Sakernas Agustus tahun 2010 adalah menyediakan data pokok ketenagakerjaan yang berkesinambungan setiap tahun. Secara khusus, untuk memperoleh informasi data jumlah penduduk yang bekerja, pengangguran, dan penduduk yang pernah berhenti/pindah bekerja, serta perkembangannya di tingkat nasional maupun tingkat provinsi.

1.3. Ruang Lingkup

Sakernas bulan Agustus tahun 2010 dilaksanakan di seluruh wilayah Provinsi Sulawesi Utara dengan jumlah sampel sebanyak **546 Blok Sensus (BS)** dan **8.736 rumah tangga** yang tersebar di 15 kabupaten/kota yang di Provinsi Sulawesi Utara.

1.4. Data yang Dikumpulkan

Dari setiap rumah tangga terpilih sampel dikumpulkan keterangan mengenai keadaan umum setiap anggota rumah tangga yang mencakup nama, hubungan dengan kepala rumah tangga, jenis kelamin, dan umur. Untuk anggota rumah tangga yang berumur 10 tahun ke atas akan ditanyakan keterangan mengenai status perkawinan, pendidikan dan kegiatan seminggu yang lalu.

Anggota rumah tangga berumur 10 tahun ke atas yang termasuk bekerja, ditanyakan lebih lanjut mengenai lapangan usaha pekerjaan, jenis pekerjaan, status pekerjaan, jumlah hari dan jam kerja selama seminggu. Sedangkan untuk art yang tidak bekerja, ditanyakan apakah sedang mencari pekerjaan, pekerjaan yang diinginkan, dan alasan mencari pekerjaan.

1.5. Tahapan Pelaksanaan Kegiatan

Kegiatan pelaksanaan di lapangan dimulai dari Pemutakhiran *updating* bangunan di setiap blok sensus terpilih.dengan daftar SAK2010.UD. Setelah seluruh bangunan sensus dalam satu blok sensus didaftar ataupun di *update*, dilakukan pencacahan terhadap sampel yang

dipilih secara acak dengan prosedur yang sudah ditentukan. Seluruh sampel rumah tangga disalin ke dalam daftar SAK2010-DSRT untuk dijadikan acuan pencacah di lapangan untuk mendatangi rumah tangga yang terkena sampel.

Pencacahan sampel rumah tangga didasarkan pada pertanyaan pada daftar SAK2010-AK dengan mengajukan pertanyaan kepada salah satu anggota rumah tangga yang dapat memberikan keterangan secara rinci mengenai keadaan rumah tangga. Setelah seluruh rumah tangga sampel selesai dicacah dilakukan pemeriksaan daftar oleh pemeriksa yang sudah ditentukan. Tahapan terakhir dari pelaksanaan di lapangan adalah mengunjungi ulang rumah tangga sampel apabila daftar pertanyaan masih memerlukan klarifikasi untuk memperkecil kesalahan dalam pencacahan.

Tahapan kegiatan selanjutnya adalah pengolahan data. Hasil pengolahan data disajikan dalam bentuk tabulasi yang sudah dirancang sebelumnya. Dari hasil tabulasi tersebut diperoleh gambaran mengenai keadaan ketenagakerjaan di suatu wilayah.

BAB II METODOLOGI

2.1. Kerangka Sampel

Kerangka sampel (*sampling frame*) yang digunakan dalam sakernas bulan Agustus 2010 terdiri dari dua jenis, yaitu: kerangka sampel untuk pemilihan blok sensus dan kerangka sampel untuk pemilihan rumah tangga dalam blok/sub blok sensus terpilih.

Kerangka sampel blok sensus adalah daftar blok sensus biasa hasil updating blok sensus keadaan bulan Desember 2009, yang dilengkapi dengan jumlah anggota rumah tangga hasil pencacahan P4B (April 2003). Kerangka sampel blok sensus mencakup seluruh blok sensus yang ada pada kabupaten/kota di Provinsi Sulawesi Utara.

Kerangka sampel rumah tangga adalah daftar rumah tangga biasa hasil pemutakhiran (*updating*) rumah tangga yang menggunakan daftar daftar SAK2010.UD, yaitu pada kolom (13) pada daftar SAK2010.UD.

2.2. Rancangan Sampel

Rancangan sampel Sakernas 2010 adalah rancangan sampel dua tahap, baik untuk daerah perkotaan maupun pedesaan yang dilakukan secara terpisah, yaitu :

1. **Tahap pertama**, dari kerangka sampel blok sensus terpilih sejumlah blok sensus secara *probability to size (pps)*, dengan *size* banyaknya rumah tangga hasil pencacahan rumah tangga P4B.
2. **Tahap kedua**, dari setiap blok sensus terpilih dipilih enam belas rumah tangga secara *linier systematic sampling*
Pemilihan sampel tahap pertama dilakukan di BPS Pusat, sedangkan tahap kedua dilakukan oleh pengawas/pemeriksa.

2.3. Blok Sensus Terpilih Sakernas 2010

Dalam daftar sampel blok sensus Sakernas 2010 setiap blok sensus terpilih diberi Nomor Kode Sampel (NKS). NKS Sakernas 2010 terdiri dari empat angka yang merupakan nomor blok sensus terpilih di setiap daerah kabupaten/kota dan disusun sebagai berikut: nomor 0001 s/d 4999 adalah nomor urut blok sensus terpilih daerah pedesaan, sedangkan nomor 5001 ke atas adalah nomor urut blok sensus terpilih daerah perkotaan.

2.4. Metode Pengumpulan Data

Pengumpulan data dari rumah tangga terpilih dilakukan dengan wawancara tatap muka antara pencacah dengan responden. Untuk wawancara terhadap seluruh anggota rumah tangga yang berumur 10 tahun ke atas, harus diusahakan agar anggota rumah tangga yang bersangkutan yang memberikan keterangan kepada pencacah. Jika wawancara tidak dapat dilakukan pada kunjungan pertama, maka perlu dilakukan kunjungan ulang hingga yang bersangkutan dapat diwawancarai.

BAB III KONSEP DAN DEFINISI

Konsep pengumpulan data angkatan kerja yang digunakan dalam publikasi ini berdasarkan *The Labour Force Concept* yang direkomendasikan oleh *International Labour Organization (ILO)*. Konsep ini membagi penduduk menjadi dua kelompok yaitu penduduk yang termasuk ke dalam usia kerja dan bukan usia kerja.

Berikut ini akan dijelaskan mengenai konsep dan definisi yang digunakan dalam publikasi ini:

1. Penduduk usia kerja adalah penduduk yang berumur 15 tahun ke atas
2. Penduduk usia kerja dibagi menjadi dua kelompok yaitu angkatan kerja dan bukan angkatan kerja
3. Angkatan kerja adalah penduduk berumur 15 tahun ke atas yang kegiatan utama bekerja, dan atau sementara tidak bekerja (pada saat referensi waktu survei), dan atau sedang menganggur (tidak punya pekerjaan).
4. Bukan angkatan kerja adalah penduduk berumur 15 tahun ke atas yang kegiatannya utamanya bersekolah, mengurus rumah tangga dan lainnya.
5. Bekerja adalah kegiatan yang dilakukan seseorang dengan maksud memperoleh atau membantu memperoleh (pekerja tidak dibayar) pendapatan atau keuntungan. Kegiatan bekerja tersebut paling sedikit dilakukan 1 jam (tanpa terputus) dalam seminggu yang lalu.
6. Pekerja informal adalah penduduk yang bekerja dengan status/kedudukan pekerjaannya sebagai berusaha sendiri, berusaha dibantu buruh tidak dibayar/tidak tetap, pekerja bebas di pertanian dan non pertanian, serta pekerja tidak dibayar.
7. Sementara tidak bekerja adalah seseorang yang telah mempunyai pekerjaan, tetapi selama seminggu yang lalu tidak melakukan kegiatan bekerja karena berbagai alasan, seperti sakit, cuti, menunggu panen, mogok dan sebagainya.
8. Pengangguran terbuka adalah seseorang yang selama seminggu yang lalu tidak melakukan kegiatan bekerja, seperti mencari pekerjaan, mempersiapkan suatu usaha, mereka yang tidak mungkin mendapatkan pekerjaan, dan sudah punya pekerjaan tetapi belum bekerja.

9. Mencari pekerjaan adalah kegiatan seseorang yang termasuk ke dalam belum pernah bekerja dan sedang berusaha mendapatkan pekerjaan, sudah pernah bekerja tetapi belum puas terhadap pekerjaan tersebut karena ingin mendapatkan pekerjaan yang lebih baik.
10. Mempersiapkan suatu usaha adalah suatu kegiatan yang dilakukan dalam rangka mempersiapkan suatu usaha/pekerjaan yang baru dengan telah melakukan tindakan nyata, seperti mengumpulkan modal atau mencari lokasi/tempat usaha, atau mengurus surat ijin usaha dan sebagainya.
11. Setengah pengangguran adalah mereka yang melakukan kegiatan bekerja di bawah jam kerja normal, yaitu kurang dari 35 jam seminggu.
12. Sekolah adalah seseorang yang melakukan kegiatan dengan bersekolah di sekolah formal, mulai dari pendidikan dasar sampai pendidikan tinggi.
13. Mengurus rumah tangga adalah seseorang yang melakukan kegiatan dengan mengurus rumah tangga tanpa mendapat imbalan baik dalam bentuk uang maupun barang.
14. Kegiatan lainnya adalah seseorang yang melakukan kegiatan di luar kegiatan bekerja, sekolah dan mengurus rumah tangga, seperti pensiunan, orang tua yang sudah jompo, cacat jasmani dll.
15. Pendidikan tertinggi yang ditamatkan adalah seseorang yang telah menamatkan suatu jenjang pendidikan di suatu sekolah formal dengan telah memperoleh ijazah atau surat tanda tamat belajar.
16. Jumlah jam kerja adalah jumlah dari jam kerja seluruh kegiatan yang secara ekonomis memperoleh atau membantu memperoleh pendapatan atau keuntungan.
17. Lapangan usaha pekerjaan, adalah suatu bidang/tempat dari seseorang melakukan kegiatan bekerja. Apabila mempunyai kegiatan bekerja pada lebih dari satu lapangan usaha, menentukan lapangan usaha responden adalah melihat keuntungan atau pendapatan yang paling besar atau banyak.
18. Jenis pekerjaan/jabatan, adalah macam pekerjaan yang dilakukan oleh seseorang atau yang ditugaskan kepada seseorang.
19. Upah/gaji adalah imbalan atau penghasilan selama sebulan baik berupa uang maupun barang yang diterima oleh seseorang yang bekerja.

20. Status pekerjaan adalah kedudukan dari seseorang dalam melakukan pekerjaan di suatu unit usaha/kegiatan, seperti :
- a. Berusaha sendiri adalah bekerja atau berusaha dengan menanggung resiko secara ekonomis.
 - b. Berusaha dibantu buruh tidak tetap/buruh tak dibayar adalah bekerja atau berusaha atas resiko sendiri, dan menggunakan buruh/karyawan /pegawai tak dibayar dan atau buruh/karyawan /pegawai tidak tetap.
 - c. Berusaha dibantu buruh tetap/buruh dibayar adalah berusaha atas resiko sendiri dan mempekerjakan paling sedikit satu orang buruh/karyawan/pegawai tetap yang dibayar.
 - d. Buruh/karyawan/pegawai, adalah seseorang yang bekerja pada suatu kantor/perusahaan secara tetap dengan menerima upah/gaji baik berupa uang maupun barang.
 - e. Pekerja bebas di pertanian, adalah seseorang yang bekerja pada orang lain/majikan yang tidak tetap di usaha pertanian baik yang merupakan usaha rumah tangga maupun bukan atas dasar balas jasa dengan menerima upah baik uang maupun barang.
 - f. Pekerja bebas di non pertanian, adalah seseorang yang bekerja pada orang lain/majikan yang tidak tetap di usaha non pertanian baik yang merupakan usaha rumah tangga maupun bukan atas dasar balas jasa dengan menerima upah baik uang maupun barang
 - g. Pekerja tak dibayar, adalah seseorang yang bekerja membantu orang lain yang berusaha dengan tidak mendapat upah/gaji, baik berupa uang maupun barang.

BAB IV ULASAN SINGKAT

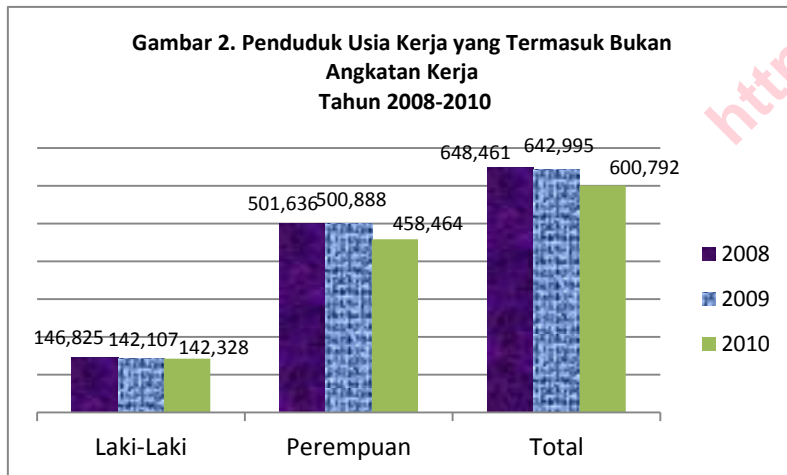
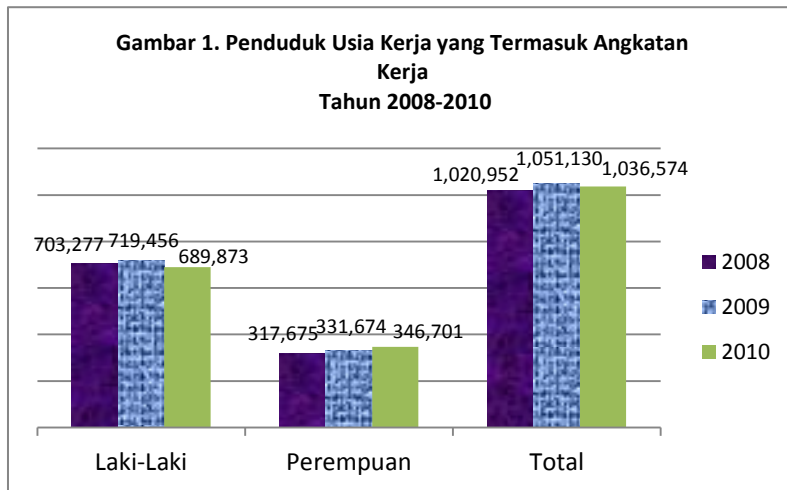
4.1 Penduduk Usia Kerja

Dari hasil Survei Angkatan Kerja Nasional (SAKERNAS) tahun 2010 diperkirakan penduduk usia kerja sebanyak 1,638 juta orang atau sekitar 71,91 persen dari 2,278 juta jiwa penduduk Provinsi Sulawesi Utara. Bila dibandingkan dengan jumlah penduduk usia kerja pada tahun 2010 mengalami penurunan sebesar 56 ribu jiwa. Penduduk usia kerja tersebut sekitar 62,51 persen tinggal di daerah pedesaan. Bila dilihat menurut jenis kelamin, penduduk usia kerja laki-laki lebih banyak dari perempuan, yaitu masing-masing sebanyak 832,2 ribu jiwa dan 805.2 ribu jiwa.

4.2. Angkatan Kerja

Penduduk yang termasuk angkatan kerja diperkirakan sebanyak 1,037 juta orang atau sekitar 63,31 persen dari penduduk usia kerja. Persentase inilah yang disebut dengan Tingkat Partisipasi Angkatan Kerja (TPAK). Bila dibandingkan dengan tahun 2008, angka TPAK mengalami peningkatan sebesar 2,15 persen dari 61,16 persen.

Peningkatan angka TPAK tersebut lebih banyak disebabkan beralihnya status penduduk dari bukan angkatan kerja menjadi angkatan kerja, seperti penduduk yang tadinya bersekolah, mengurus rumah tangga sekarang masuk ke dalam angkatan kerja dengan melakukan pekerjaan.



yang mencapai 56,64 persen.

Bila dilihat menurut jenis kelamin, penduduk laki-laki yang termasuk angkatan kerja jauh lebih banyak dibandingkan perempuan yaitu masing-masing 689,9 ribu orang dan 346,7 ribu orang. Disparitas ini juga tergambar dari TPAK menurut jenis kelamin dimana TPAK laki-laki 82,90 persen sedangkan TPAK perempuan hanya 43,06 persen. Angka ini berarti dari setiap 100 laki-laki usia kerja, 83 diantaranya tergolong angkatan kerja (bekerja dan mencari kerja), sedangkan pada perempuan hanya 43 orang yang tergolong angkatan kerja.

Dilihat menurut golongan umur, sekitar 61,62 persen penduduk yang termasuk angkatan kerja berada pada golongan umur antara 25 tahun sampai 49 tahun. Usia tersebut adalah rentang masa puncak produktivitas seorang pekerja. Selain pada rentang usia tersebut, produktivitas juga ditunjukkan oleh kelompok lansia, dimana lebih dari 81 ribu angkatan kerja berusia 60 tahun ke atas atau mencapai 7,81 persen termasuk angkatan kerja. Angkatan kerja lansia menunjukkan tren yang meningkat antar tahun yang menunjukkan adanya fenomena *ageing*.

Angkatan kerja di Sulawesi Utara umumnya berpendidikan yang cukup tinggi, ditunjukkan dengan proporsi angkatan kerja lulus SLTA yang mencapai sepertiga dari seluruh angkatan kerja yakni 33,65 persen. Dilain pihak lebih dari setengah angkatan kerja Sulawesi Utara berpendidikan rendah (dibawah SLTA),

4.3. Bukan Angkatan Kerja

Dari sejumlah 600,8 ribu orang yang termasuk bukan angkatan kerja kegiatan utama penduduk adalah bersekolah sebanyak 138,8 ribu orang (23,10 persen), mengurus rumah tangga 368,0 ribu orang (61,26 persen) dan selebihnya adalah lainnya (pensiun, sudah tua, cacat, dllsb). Bila dibandingkan dengan tahun 2009 penduduk yang termasuk bukan angkatan kerja, mengalami penurunan sebesar 6,56 persen.

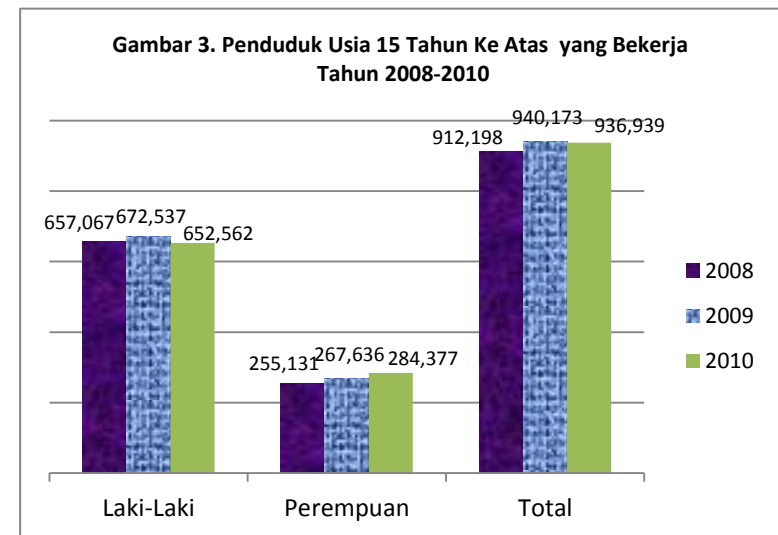
Bila dirinci menurut jenis kelamin, sebanyak 458,5 ribu orang (76,31 persen) adalah perempuan. Angka ini menunjukkan masih adanya dominasi perempuan pada kegiatan kerumahtanggaan (*domestic activity*) dan berbanding terbalik pada kegiatan ekonomi (angkatan kerja).

4.4. Bekerja

Dari seluruh penduduk yang termasuk angkatan kerja, 90,39 persen diantaranya adalah penduduk bekerja atau sebanyak 936,9 ribu orang. Penduduk bekerja laki-laki jauh lebih banyak perempuan dengan perbandingan 652,5 ribu pekerja berbanding 284,4 ribu pekerja. Bila dibandingkan dengan tahun 2009, mengalami sedikit penurunan yakni sekitar 0,34 persen.

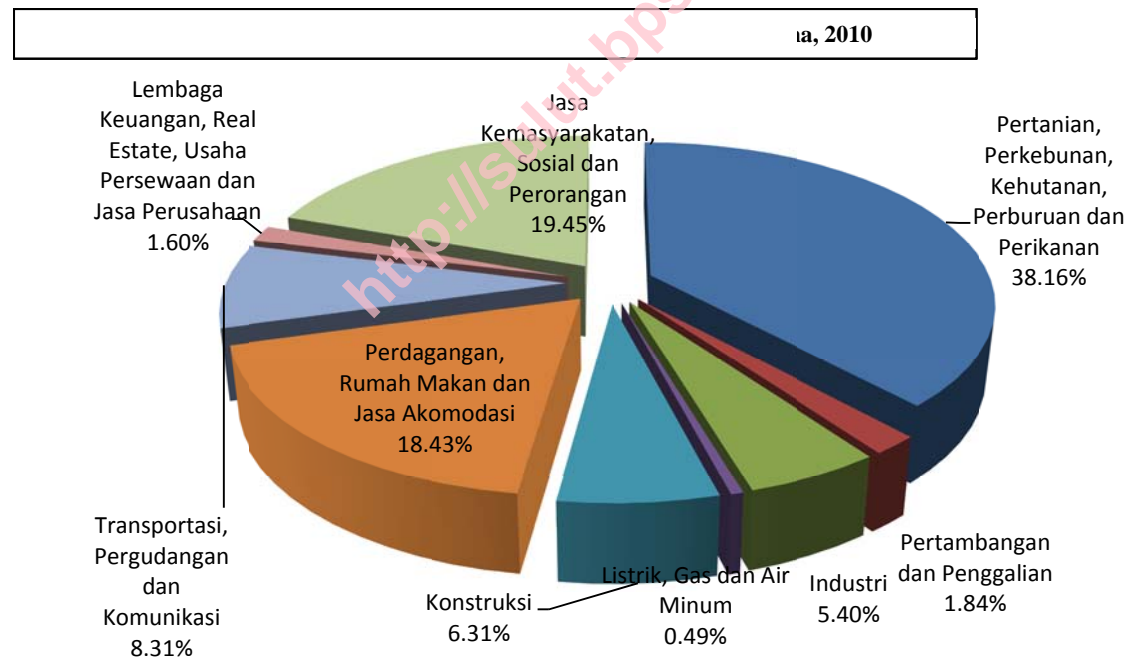
Penduduk yang bekerja tersebut tersebar di berbagai sektor kegiatan ekonomi. Sektor pertanian, kehutanan, perburuan dan perikanan merupakan lapangan usaha yang paling banyak menyerap tenaga kerja yaitu sebanyak 357,6 ribu orang (38,16 persen). Sedangkan lapangan usaha yang paling sedikit menyerap tenaga kerja adalah sektor listrik, gas dan air minum, yaitu sekitar 4,6 ribu orang (0,49 persen).

Bila dibandingkan dengan tahun 2009 penduduk yang bekerja di sektor pertanian mengalami peningkatan sebanyak 11.963 orang (3,46 persen) sedangkan penduduk yang bekerja di sektor lainnya mengalami penurunan yang cukup berarti yaitu 15.197 orang atau berkurang 2,56 persen.



Sebagian besar penduduk yang bekerja status pekerjaannya adalah berusaha sendiri tanpa bantuan orang lain yaitu sekitar 25,9 persen. Sedangkan yang bekerja sebagai buruh/karyawan/pekerja pada satu majikan/institusi dengan mendapat upah bulanan tetap sekitar 35,5 persen, sementara pekerja bebas (pertanian dan non pertanian) sebesar 12,24 persen dan pekerja tidak dibayar/keluarga sebesar 10,52 persen.

Bila dirinci menurut golongan umur, penduduk yang bekerja terpusat pada kelompok umur 30-34, 35-39 dan 40-44 tahun. Proporsi penduduk bekerja pada ketiga kelompok umur tersebut mencapai 41,34 persen yang menunjukkan puncak dari produktivitas tenaga kerja secara agregat. Sebagian kecil dari Lansia di Sulawesi Utara masih produktif yang ditunjukkan dengan sekitar 76 ribu (8,12%) lansia masih aktif di dunia kerja.

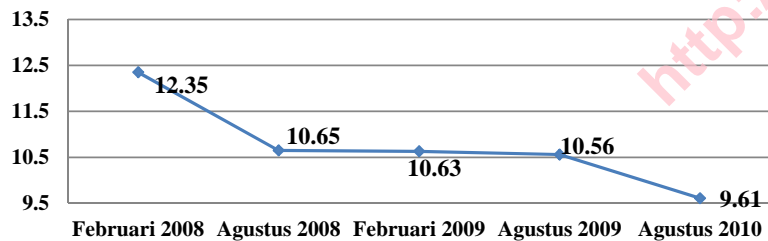


Sementara itu bila dirinci menurut pendidikan tertinggi yang ditamatkan, sebagian besar penduduk bekerja menamatkan sekolah pada pendidikan SMTA yakni sekitar 299,1 ribu pekerja (31,92 %). Pekerja lulusan SD dan SLTP juga masih tergolong cukup banyak yaitu masing-masing lebih dari 20 persen. Sebaliknya pekerja yang lulus pendidikan tinggi belum cukup signifikan, baru 9,38 persen. Pekerja perempuan umumnya memiliki pendidikan yang lebih tinggi dibandingkan pekerja laki-laki. Lebih dari setengah pekerja perempuan berpendidikan SMTA ke atas, sedangkan pekerja laki-laki yang berpendidikan SMTA ke atas hanya 37,41 persen.

4.5. Pengangguran

Penduduk yang menganggur pada tahun 2010 sebanyak 99,6 ribu orang yang terdiri dari 37,3 ribu orang (37,45%) laki-laki dan 62,3 ribu orang (62,55%) perempuan. Persentase penduduk yang menganggur dari seluruh angkatan kerja sebesar 9,61 persen. Bila dibandingkan dengan tahun-tahun sebelumnya, penduduk yang menganggur cenderung mengalami penurunan. Tahun 2009 persentase pengangguran mencapai 10,56 persen.

Gambar 5. Tingkat Pengangguran Terbuka (TPT)
Tahun 2008- 2010



Pendidikan tertinggi penduduk yang menganggur paling banyak lulusan SMTA yaitu sebanyak 49.796 orang atau sekitar 49,98 persen. Selain itu ketenagakerjaan Sulawesi Utara diwarnai dengan cukup banyaknya pengangguran intelek yakni pengangguran lulusan di atas SMTA. Jumlahnya mencapai lebih dari 12 ribu orang atau 12,80 persen.

Pekerja Informal

Penduduk yang bekerja sebagai pekerja informal sebanyak 513,7 ribu orang atau sekitar 54,83 persen dari seluruh penduduk yang bekerja. Pekerja informal tersebut terdiri dari 371,2 ribu orang laki-laki dan 142,5 ribu orang perempuan.

Pekerja informal tersebut paling banyak bekerja di sektor pertanian, kehutanan, perburuan dan perikanan yaitu sebanyak 292,7 ribu orang. Sedangkan menurut golongan umur paling banyak pada golongan umur 35–39 tahun yaitu sebanyak 72,6 ribu orang. Jika dilihat dari pendidikan yang ditamatkan, pekerja informal paling banyak tamat sekolah dasar yaitu berjumlah 139,3 ribu orang. Pekerja informal dengan latar belakang pendidikan tinggi tergolong banyak yaitu sebesar 7,4 ribu orang.

4.6. Pekerja Sebagai Buruh/Karyawan

Pada tahun 2010 jumlah penduduk yang bekerja dengan status sebagai buruh/karyawan adalah 332,7 ribu orang yang terdiri dari 217,2 ribu orang laki-laki dan 115,5 ribu orang perempuan. Dari seluruh penduduk yang bekerja dengan status sebagai buruh/karyawan sebagian besar bekerja di lapangan usaha jasa kemasyarakatan yaitu sebanyak 155,6 ribu pekerja.

TABEL - TABEL

<http://solut.bps.go.id>

TABEL 01.1
TABLE

PENDUDUK SULAWESI UTARA BERUMUR 15 TAHUN KE ATAS MENURUT GOLONGAN UMUR DAN KEGIATAN SEMINGGU YANG LALU*
SULAWESI UTARA POPULATION 15 YEARS OF AGE AND OVER BY AGE GROUP AND TYPE OF ACTIVITY DURING THE PREVIOUS WEEK
(AGUSTUS/AUGUST 2010)

PERKOTAAN+PEDESAAN/URBAN+RURAL											LAKI-LAKI+PEREMPUAN/MALE+FEMALE		
ANGKATAN KERJA/ECONOMICALLY ACTIVE					BUKAN ANKATAN KERJA/NOT ECONOMICALLY ACTIVE					JUMLAH TOTAL	% BEKERJA TERHADAP ANGKATAN KERJA % WORKING TO ECONOMICALL Y ACTIVE	TINGKAT PENGANGGUR AN TERBUKA (TPT) UNEMPLOYME NT RATE (%)	% ANKATAN KERJA TERHADAP PENDUDUK USIA KERJA % ECONOMICALL Y ACTIVE TO WORKING AGE POPULATION
GOLONGAN UMUR AGE GROUP	BEKERJA WORKING	PENGANGGURAN TERBUKA UNEMPLOYMENT *)		JUMLAH ANGKATAN KERJA	MENGURUS TANGGA LAINNYA			JUMLAH TOTAL					
		PERNAH BEKERJA EVER WORKED	TDK PERNAH BEKERJA NEVER WORKED	JUMLAH TOTAL	ANGKATAN TOTAL ECO- NOMICALLY ACTIVE	SEKOLAH ATTENDING SCHOOL	TANGGA RUMAH HOUSE KEEPING	LAINNYA OTHERS	JUMLAH TOTAL				
(1)	(2)	(3)	(4)	(5)	(6)	(7)	(8)	(9)	(10)	(11)	(12)	(13)	(14)
15-19	37,428	1,814	17,718	19,532	56,960	112,753	15,189	12,278	140,220	197,180	65.71	34.29	28.89
20-24	74,021	5,012	18,327	23,339	97,360	21,664	27,774	7,353	56,791	154,151	76.03	23.97	63.16
25-29	101,102	5,041	12,816	17,857	118,959	3,610	40,135	4,372	48,167	167,126	84.99	15.01	71.18
30-34	130,692	4,441	6,966	11,407	142,099	270	48,083	2,990	51,343	193,442	91.97	8.03	73.46
35-39	130,705	2,883	5,767	8,650	139,355	226	45,988	2,324	48,538	187,893	93.79	6.21	74.17
40-44	125,925	2,409	3,207	5,616	131,541	270	40,337	1,655	42,262	173,803	95.73	4.27	75.68
45-49	102,515	1,959	2,347	4,306	106,821	-	30,618	2,095	32,713	139,534	95.97	4.03	76.56
50-54	91,763	752	1,697	2,449	94,212	-	32,397	2,879	35,276	129,488	97.40	2.60	72.76
55-59	66,713	412	1,136	1,548	68,261	-	26,154	6,378	32,532	100,793	97.73	2.27	67.72
60+	76,075	2,079	2,852	4,931	81,006	-	61,322	51,628	112,950	193,956	93.91	6.09	41.77
JUMLAH/TOTAL	936,939	26,802	72,833	99,635	1,036,574	138,793	368,047	93,952	600,792	1,637,366	90.39	9.61	63.31

CATATAN/NOTE:

- *) 1. MENCARI PEKERJAAN/LOOKING FOR WORK
2. MEMPERSIAPKAN USAHA/ESTABLISHING A NEW BUSINESS/FIRM
3. MERASA TIDAK MUNGKIN MENDAPAT PEKERJAAN/HOPELESS OF JOB
4. SUDAH PUNYA PEKERJAAN TETAPI BELUM MULAI BEKERJA/HAVE A JOB IN FUTURE START

TABEL 01.2
TABLE

PENDUDUK SULAWESI UTARA BERUMUR 15 TAHUN KE ATAS MENURUT GOLONGAN UMUR DAN KEGIATAN SEMINGGU YANG LALU•
SULAWESI UTARA POPULATION 15 YEARS OF AGE AND OVER BY AGE GROUP AND TYPE OF ACTIVITY DURING THE PREVIOUS WEEK
(AGUSTUS/AUGUST 2010)

PERKOTAAN/URBAN											LAKI-LAKI+PEREMPUAN/MALE+FEMALE			
ANGKATAN KERJA/ECONOMICALLY ACTIVE					BUKAN ANKATAN KERJA/NOT ECONOMICALLY ACTIVE									
GOLONGAN	PENGANGGURAN TERBUKA				JUMLAH	MENGURUS				JUMLAH	% BEKERJA	TINGKAT	% ANKATAN	
UMUR	UNEMPLOYMENT *)				ANGKATAN	SEKOLAH	TANGGA			TOTAL	TERHADAP	PENGANGGUR	KERJA	
AGE GROUP	BEKERJA	PERNAH		JUMLAH	KERJA	ATTENDING	RUMAH	LAINNYA	JUMLAH	ANGKATAN	AN TERBUKA	TERHADAP	PENDUDUK	
	WORKING	BEKERJA	BEKERJA	TOTAL	NOMICALLY	SCHOOL	HOUSE	OTHERS	TOTAL	WORKING TO	(TPT)	USIA KERJA %	ECONOMICALL	
		EVER	NEVER	ACTIVE	KEEPING					ECONOMICALL	UNEMPLOYME	Y ACTIVE TO	WORKING AGE	
		WORKED	WORKED	ACTIVE						Y ACTIVE	NT RATE (%)	POPULATION		
(1)	(2)	(3)	(4)	(5)	(6)	(7)	(8)	(9)	(10)	(11)	(12)	(13)	(14)	
15-19	12,762	648	8,315	8,963	21,725	54,083	4,148	4,031	62,262	83,987	58.74	41.26	25.87	
20-24	29,430	2,486	7,393	9,879	39,309	14,979	8,034	2,969	25,982	65,291	74.87	25.13	60.21	
25-29	40,266	2,444	5,933	8,377	48,643	2,194	13,521	1,638	17,353	65,996	82.78	17.22	73.71	
30-34	51,620	2,159	2,344	4,503	56,123	43	15,517	1,289	16,849	72,972	91.98	8.02	76.91	
35-39	47,935	1,340	2,244	3,584	51,519	196	12,858	1,213	14,267	65,786	93.04	6.96	78.31	
40-44	48,006	1,621	1,447	3,068	51,074	270	14,216	705	15,191	66,265	93.99	6.01	77.08	
45-49	39,291	1,197	695	1,892	41,183	-	10,030	1,113	11,143	52,326	95.41	4.59	78.70	
50-54	32,194	337	549	886	33,080	-	10,314	1,667	11,981	45,061	97.32	2.68	73.41	
55-59	20,875	173	447	620	21,495	-	8,633	3,629	12,262	33,757	97.12	2.88	63.68	
60+	19,858	1,011	1,383	2,394	22,252	-	20,888	19,277	40,165	62,417	89.24	10.76	35.65	
JUMLAH/TOTAL	342,237	13,416	30,750	44,166	386,403	71,765	118,159	37,531	227,455	613,858	88.57	11.43	62.95	

CATATAN/NOTE:

- *) 1. MENCARI PEKERJAAN/LOOKING FOR WORK
2. MEMPERSIAPKAN USAHA/ESTABLISHING A NEW BUSINESS/FIRM
3. MERASA TIDAK MUNGKIN MENDAPAT PEKERJAAN/HOPELESS OF JOB
4. SUDAH PUNYA PEKERJAAN TETAPI BELUM MULAI BEKERJA/HAVE A JOB IN FUTURE START

TABEL 01.3
TABLE

PENDUDUK SULAWESI UTARA BERUMUR 15 TAHUN KE ATAS MENURUT GOLONGAN UMUR DAN KEGIATAN SEMINGGU YANG LALU*
SULAWESI UTARA POPULATION 15 YEARS OF AGE AND OVER BY AGE GROUP AND TYPE OF ACTIVITY DURING THE PREVIOUS WEEK
(AGUSTUS/AUGUST 2010)

PEDESAAN/RURAL											LAKI-LAKI+PEREMPUAN/MALE+FEMALE			
ANGKATAN KERJA/ECONOMICALLY ACTIVE					BUKAN ANKATAN KERJA/NOT ECONOMICALLY ACTIVE					JUMLAH TOTAL	% BEKERJA TERHADAP ANGKATAN KERJA % WORKING TO ECONOMICALL Y ACTIVE	TINGKAT PENGANGGUR AN TERBUKA (TPT) UNEMPLOYME NT RATE (%)	% ANKATAN KERJA TERHADAP PENDUDUK USIA KERJA % ECONOMICALL Y ACTIVE TO WORKING AGE POPULATION	
GOLONGAN UMUR AGE GROUP	BEKERJA WORKING	PENGANGGURAN TERBUKA UNEMPLOYMENT *)		JUMLAH ANGKATAN KERJA TOTAL ECO- NOMICALLY ACTIVE	SEKOLAH ATTENDING SCHOOL	MENGURUS TANGGA RUMAH HOUSE KEEPING	LAINNYA OTHERS	JUMLAH TOTAL						
(1)	(2)	PERNAH BEKERJA EVER WORKED	TDK PERNAH BEKERJA NEVER WORKED	(5)	(6)	(7)	(8)	(9)	(10)	(11)	(12)	(13)	(14)	
15-19	24,666	1,166	9,403	10,569	35,235	58,670	11,041	8,247	77,958	113,193	70.00	30.00	31.13	
20-24	44,591	2,526	10,934	13,460	58,051	6,685	19,740	4,384	30,809	88,860	76.81	23.19	65.33	
25-29	60,836	2,597	6,883	9,480	70,316	1,416	26,634	2,734	30,814	101,130	86.52	13.48	69.53	
30-34	79,072	2,282	4,622	6,904	85,976	227	32,566	1,701	34,494	120,470	91.97	8.03	71.37	
35-39	82,770	1,543	3,523	5,066	87,836	30	33,130	1,111	34,271	122,107	94.23	5.77	71.93	
40-44	77,919	788	1,760	2,548	80,467	-	26,121	950	27,071	107,538	96.83	3.17	74.83	
45-49	63,224	762	1,652	2,414	65,638	-	20,588	982	21,570	87,208	96.32	3.68	75.27	
50-54	59,569	415	1,148	1,563	61,132	-	22,083	1,212	23,295	84,427	97.44	2.56	72.41	
55-59	45,838	239	689	928	46,766	-	17,521	2,749	20,270	67,036	98.02	1.98	69.76	
60+	56,217	1,068	1,469	2,537	58,754	-	40,434	32,351	72,785	131,539	95.68	4.32	44.67	
JUMLAH/TOTAL	594,702	13,386	42,083	55,469	650,171	67,028	249,888	56,421	373,337	1,023,508	91.47	8.53	63.52	

CATATAN/NOTE:

- *) 1. MENCARI PEKERJAAN/LOOKING FOR WORK
2. MEMPERSIAPKAN USAHA/ESTABLISHING A NEW BUSINESS/FIRM
3. MERASA TIDAK MUNGKIN MENDAPAT PEKERJAAN/HOPELESS OF JOB
4. SUDAH PUNYA PEKERJAAN TETAPI BELUM MULAI BEKERJA/HAVE A JOB IN FUTURE START

TABEL 01.4
TABLE

PENDUDUK SULAWESI UTARA BERUMUR 15 TAHUN KE ATAS MENURUT GOLONGAN UMUR DAN KEGIATAN SEMINGGU YANG LALU•
SULAWESI UTARA POPULATION 15 YEARS OF AGE AND OVER BY AGE GROUP AND TYPE OF ACTIVITY DURING THE PREVIOUS WEEK
(AGUSTUS/AUGUST 2010)

PERKOTAAN+PEDESAAN/URBAN+RURAL											LAKI-LAKI/MALE		
ANGKATAN KERJA/ECONOMICALLY ACTIVE					BUKAN ANGGKATAN KERJA/NOT ECONOMICALLY ACTIVE					JUMLAH TOTAL	% BEKERJA TERHADAP ANGKATAN KERJA % WORKING TO ECONOMICALLY ACTIVE	TINGKAT PENGANGGUR AN TERBUKA (TPT) UNEMPLOYME NT RATE (%)	% ANGGKATAN KERJA TERHADAP PENDUDUK USIA KERJA % ECONOMICALLY ACTIVE TO WORKING AGE POPULATION
GOLONGAN UMUR AGE GROUP	BEKERJA WORKING	PENGANGGURAN TERBUKA UNEMPLOYMENT *)		JUMLAH ANGKATAN KERJA TOTAL ECO- NOMICALLY ACTIVE	SEKOLAH ATTENDING SCHOOL	MENGURUS TANGGA RUMAH HOUSE KEEPING	LAINNYA OTHERS	JUMLAH TOTAL					
(1)	(2)	PERNAH BEKERJA EVER WORKED	TDK PERNAH BEKERJA NEVER WORKED	(5)	(6)	(7)	(8)	(9)	(10)	(11)	(12)	(13)	(14)
15-19	27,701	456	9,758	10,214	37,915	53,193	2,272	7,842	63,307	101,222	73.06	26.94	37.46
20-24	52,793	2,394	7,509	9,903	62,696	11,492	1,799	4,486	17,777	80,473	84.20	15.80	77.91
25-29	72,246	2,319	4,841	7,160	79,406	2,003	1,701	3,152	6,856	86,262	90.98	9.02	92.05
30-34	92,572	1,636	1,691	3,327	95,899	158	724	2,079	2,961	98,860	96.53	3.47	97.00
35-39	92,730	908	573	1,481	94,211	196	1,131	1,635	2,962	97,173	98.43	1.57	96.95
40-44	86,299	658	812	1,470	87,769	-	153	1,024	1,177	88,946	98.33	1.67	98.68
45-49	67,187	1,028	328	1,356	68,543	-	704	1,489	2,193	70,736	98.02	1.98	96.90
50-54	63,726	454	197	651	64,377	-	1,234	2,151	3,385	67,762	98.99	1.01	95.00
55-59	44,928	234	44	278	45,206	-	1,412	4,773	6,185	51,391	99.39	0.61	87.96
60+	52,380	900	571	1,471	53,851	-	6,671	28,854	35,525	89,376	97.27	2.73	60.25
JUMLAH/TOTAL	652,562	10,987	26,324	37,311	689,873	67,042	17,801	57,485	142,328	832,201	94.59	5.41	82.90

CATATAN/NOTE:

- *) 1. MENCARI PEKERJAAN/LOOKING FOR WORK
2. MEMPERSIAPKAN USAHA/ESTABLISHING A NEW BUSINESS/FIRM
3. MERASA TIDAK MUNGKIN MENDAPAT PEKERJAAN/HOPELESS OF JOB
4. SUDAH PUNYA PEKERJAAN TETAPI BELUM MULAI BEKERJA/HAVE A JOB IN FUTURE START

TABEL 01.5
TABLE

PENDUDUK SULAWESI UTARA BERUMUR 15 TAHUN KE ATAS MENURUT GOLONGAN UMUR DAN KEGIATAN SEMINGGU YANG LALU•
SULAWESI UTARA POPULATION 15 YEARS OF AGE AND OVER BY AGE GROUP AND TYPE OF ACTIVITY DURING THE PREVIOUS WEEK
(AGUSTUS/AUGUST 2010)

PERKOTAAN+PEDESAAN/URBAN+RURAL											PEREMPUAN/FEMALE			
ANGKATAN KERJA/ECONOMICALLY ACTIVE					BUKAN ANGGKATAN KERJA/NOT ECONOMICALLY ACTIVE									
GOLONGAN	PENGANGGURAN TERBUKA				JUMLAH	MENGURUS				JUMLAH	% BEKERJA	TINGKAT	% ANGGKATAN	
UMUR	UNEMPLOYMENT *)				ANGKATAN	SEKOLAH	TANGGA			TOTAL	TERHADAP	PENGANGGUR	KERJA	
AGE GROUP	BEKERJA	PERNAH		JUMLAH	KERJA	ATTENDING	RUMAH	LAINNYA	JUMLAH	ANGKATAN	AN TERBUKA	TERHADAP	PENDUDUK	
	WORKING	BEKERJA	BEKERJA	TOTAL	TOTAL ECO-	SCHOOL	HOUSE	OTHERS	TOTAL	KERJA %	(TPT)	USIA KERJA %	ECONOMICALL	
		EVER	NEVER	WORKED	NOMICALLY	KEEPING				ECONOMICALL	UNEMPLOYME	Y ACTIVE TO	WORKING AGE	
		WORKED	WORKED	ACTIVE	ACTIVE					Y ACTIVE	NT RATE (%)	POPULATION		
(1)	(2)	(3)	(4)	(5)	(6)	(7)	(8)	(9)	(10)	(11)	(12)	(13)	(14)	
15-19	9,727	1,358	7,960	9,318	19,045	59,560	12,917	4,436	76,913	95,958	51.07	48.93	19.85	
20-24	21,228	2,618	10,818	13,436	34,664	10,172	25,975	2,867	39,014	73,678	61.24	38.76	47.05	
25-29	28,856	2,722	7,975	10,697	39,553	1,607	38,434	1,220	41,311	80,864	72.96	27.04	48.91	
30-34	38,120	2,805	5,275	8,080	46,200	112	47,359	911	48,382	94,582	82.51	17.49	48.85	
35-39	37,975	1,975	5,194	7,169	45,144	30	44,857	689	45,576	90,720	84.12	15.88	49.76	
40-44	39,626	1,751	2,395	4,146	43,772	270	40,184	631	41,085	84,857	90.53	9.47	51.58	
45-49	35,328	931	2,019	2,950	38,278	-	29,914	606	30,520	68,798	92.29	7.71	55.64	
50-54	28,037	298	1,500	1,798	29,835	-	31,163	728	31,891	61,726	93.97	6.03	48.33	
55-59	21,785	178	1,092	1,270	23,055	-	24,742	1,605	26,347	49,402	94.49	5.51	46.67	
60+	23,695	1,179	2,281	3,460	27,155	-	54,651	22,774	77,425	104,580	87.26	12.74	25.97	
JUMLAH/TOTAL	284,377	15,815	46,509	62,324	346,701	71,751	350,246	36,467	458,464	805,165	82.02	17.98	43.06	

CATATAN/NOTE:

- *) 1. MENCARI PEKERJAAN/LOOKING FOR WORK
 2. MEMPERSIAPKAN USAHA/ESTABLISHING A NEW BUSINESS/FIRM
 3. MERASA TIDAK MUNGKIN MENDAPAT PEKERJAAN/HOPELESS OF JOB
 4. SUDAH PUNYA PEKERJAAN TETAPI BELUM MULAI BEKERJA/HAVE A JOB IN FUTURE START

TABEL 02.1
TABLE

PENDUDUK SULAWESI UTARA BERUMUR 15 TAHUN KE ATAS MENURUT PENDIDIKAN TERTINGGI YANG DITAMATKAN DAN KEGIATAN SEMINGGU YANG LALU
SULAWESI UTARA POPULATION 15 YEARS OF AGE AND OVER BY EDUCATIONAL ATTAINMENT AND TYPE OF ACTIVITY DURING THE PREVIOUS WEEK
(AGUSTUS/AUGUST 2010)

PERKOTAAN+PEDESAAN/URBAN+RURAL											LAKI-LAKI+PEREMPUAN/MALE+FEMALE			
PENDIDIKAN TERTINGGI YG DITAMATKAN EDUCATIONAL ATTAINMENT *)	ANGKATAN KERJA/ECONOMICALLY ACTIVE					BUKAN ANKATAN KERJA/NOT ECONOMICALLY ACTIVE					% BEKERJA TINGKAT TERHADAP ANGKATAN KERJA % WORKING TO ECONOMICALLY ACTIVE	TINGKAT PENGANGGURAN TERBUKA (TPT) UNEMPLOYMENT RATE (%)	%ANGKATAN KERJA TERHADAP PENDUDUK USIA KERJA % ECONOMICALLY ACTIVE TO WORKING AGE POPULATION	
	BEKERJA WORKING	PENGANGGURAN TERBUKA UNEMPLOYMENT *)		JUMLAH		MENGURUS			JUMLAH	TOTAL				
	PERNAH BEKERJA WORKED	TDK PERNAH BEKERJA WORKED	JUMLAH TOTAL	ANGKATAN KERJA TOTAL ECO- NOMICALLY ACTIVE	SEKOLAH ATTENDING SCHOOL	TANGGA RUMAH HOUSE KEEPING	LAINNYA OTHERS	JUMLAH TOTAL	TOTAL	TOTAL				
	(2)	(3)	(4)	(5)	(6)	(7)	(8)	(9)	(10)	(11)	(12)	(13)	(14)	
0	3,976	117	108	225	4,201	-	3,500	2,821	6,321	10,522	94.64	5.36	39.93	
1	146,808	1,945	7,403	9,348	156,156	410	73,596	33,223	107,229	263,385	94.01	5.99	59.29	
2	190,135	2,634	7,635	10,269	200,404	14,587	88,418	18,643	121,648	322,052	94.88	5.12	62.23	
3	209,108	3,819	13,427	17,246	226,354	82,310	89,216	13,995	185,521	411,875	92.38	7.62	54.96	
4	299,030	14,066	35,730	49,796	348,826	39,994	104,543	20,950	165,487	514,313	85.72	14.28	67.82	
5	87,882	4,221	8,530	12,751	100,633	1,492	8,774	4,320	14,586	115,219	87.33	12.67	87.34	
JUMLAH/TOTAL	936,939	26,802	72,833	99,635	1,036,574	138,793	368,047	93,952	600,792	1,637,366	90.39	9.61	63.31	

CATATAN/NOTE:

*) 0. TIDAK/BELUM PERNAH SEKOLAH/NO SCHOOLING

1. TIDAK/BELUM TAMAT SD/DID NOT COMPLETE/NOT YET COMPLETED PRIMARY SCHOOL
2. SEKOLAH DASAR/PRIMARY SCHOOL
3. SLTP/JUNIOR HIGH SCHOOL
4. SMTA/SENIOR HIGH SCHOOL
5. DIPLOMA I/II/III/IV/II/III/IV/ACADEMY/UNIVERSITY

TABEL 02.2
TABLE

PENDUDUK SULAWESI UTARA BERUMUR 15 TAHUN KE ATAS MENURUT PENDIDIKAN TERTINGGI YANG DITAMATKAN DAN KEGIATAN SEMINGGU YANG LALU
SULAWESI UTARA POPULATION 15 YEARS OF AGE AND OVER BY EDUCATIONAL ATTAINMENT AND TYPE OF ACTIVITY DURING THE PREVIOUS WEEK
(AGUSTUS/AUGUST 2010)

PERKOTAAN/URBAN											LAKI-LAKI+PEREMPUAN/MALE+FEMALE			
PENDIDIKAN TERTINGGI YG DITAMATKAN EDUCATIONAL ATTAINMENT *)	ANGKATAN KERJA/ECONOMICALLY ACTIVE					BUKAN ANKATAN KERJA/NOT ECONOMICALLY ACTIVE					% BEKERJA TINGKAT TERHADAP ANGKATAN KERJA % WORKING TO ECONOMICALLY ACTIVE	TINGKAT PENGANGGURAN TERBUKA (TPT) UNEMPLOYMENT RATE (%)	%ANGKATAN KERJA TERHADAP PENDUDUK USIA KERJA % ECONOMICALLY ACTIVE TO WORKING AGE POPULATION	
	BEKERJA WORKING	PENGANGGURAN TERBUKA UNEMPLOYMENT *)		JUMLAH		MENGURUS			JUMLAH	TERHADAP				
	PERNAH BEKERJA EVER WORKED	TDK PERNAH BEKERJA NEVER WORKED	JUMLAH TOTAL	ANGKATAN KERJA TOTAL ECO- NOMICALLY ACTIVE	SEKOLAH ATTENDING SCHOOL	TANGGA RUMAH HOUSE KEEPING	LAINNYA OTHERS	JUMLAH TOTAL	ANGKATAN KERJA % WORKING TO ECONOMICALLY ACTIVE	TERBUKA (TPT) UNEMPLOYMENT RATE (%)	TERHADAP PENDUDUK USIA KERJA % ECONOMICALLY ACTIVE TO WORKING AGE POPULATION			
(1)	(2)	(3)	(4)	(5)	(6)	(7)	(8)	(9)	(10)	(11)	(12)	(13)	(14)	
0	1,358	117	108	225	1,583	-	1,254	1,075	2,329	3,912	85.79	14.21	40.47	
1	31,094	676	2,788	3,464	34,558	225	15,759	9,935	25,919	60,477	89.98	10.02	57.14	
2	44,290	1,076	1,968	3,044	47,334	5,019	18,915	6,467	30,401	77,735	93.57	6.43	60.89	
3	67,938	2,373	4,802	7,175	75,113	38,497	28,249	6,744	73,490	148,603	90.45	9.55	50.55	
4	147,794	7,298	17,179	24,477	172,271	26,928	47,342	10,435	85,205	257,476	85.79	14.21	66.91	
5	49,763	1,876	3,905	5,781	55,544	1,096	6,140	2,875	10,111	65,655	89.59	10.41	84.60	
JUMLAH/TOTAL	342,237	13,416	30,750	44,166	386,403	71,765	118,159	37,531	227,455	613,858	88.57	11.43	62.95	

CATATAN/NOTE:

*) 0. TIDAK/BELUM PERNAH SEKOLAH/NO SCHOOLING

1. TIDAK/BELUM TAMAT SD/DID NOT COMPLETE/NOT YET COMPLETED PRIMARY SCHOOL

2. SEKOLAH DASAR/PRIMARY SCHOOL

3. SLTP/JUNIOR HIGH SCHOOL

4. SMTA/SENIOR HIGH SCHOOL

5. DIPLOMA I/II/III/IV/II/III/IV/ACADEMY/UNIVERSITY

TABEL 02.3
TABLE

PENDUDUK SULAWESI UTARA BERUMUR 15 TAHUN KE ATAS MENURUT PENDIDIKAN TERTINGGI YANG DITAMATKAN DAN KEGIATAN SEMINGGU YANG LALU
SULAWESI UTARA POPULATION 15 YEARS OF AGE AND OVER BY EDUCATIONAL ATTAINMENT AND TYPE OF ACTIVITY DURING THE PREVIOUS WEEK
(AGUSTUS/AUGUST 2010)

PEDESAAAN/RURAL											LAKI-LAKI+PEREMPUAN/MALE+FEMALE			
PENDIDIKAN TERTINGGI YG DITAMATKAN EDUCATIONAL ATTAINMENT *)	ANGKATAN KERJA/ECONOMICALLY ACTIVE					BUKAN ANKATAN KERJA/NOT ECONOMICALLY ACTIVE					% BEKERJA TINGKAT TERHADAP ANGKATAN KERJA % WORKING TO ECONOMICALLY ACTIVE	TINGKAT PENGANGGURAN TERBUKA (TPT) UNEMPLOYMENT RATE (%)	%ANGKATAN KERJA TERHADAP PENDUDUK USIA KERJA % ECONOMICALLY ACTIVE TO WORKING AGE POPULATION	
	BEKERJA WORKING	PENGANGGURAN TERBUKA UNEMPLOYMENT *)		JUMLAH		MENGURUS			JUMLAH	TOTAL				
	PERNAH BEKERJA EVER WORKED	TDK PERNAH BEKERJA NEVER WORKED	JUMLAH TOTAL	ANGKATAN KERJA TOTAL ECO- NOMICALLY ACTIVE	SEKOLAH ATTENDING SCHOOL	TANGGA RUMAH HOUSE KEEPING	LAINNYA OTHERS	JUMLAH TOTAL						
	(2)	(3)	(4)	(5)	(6)	(7)	(8)	(9)	(10)	(11)	(12)	(13)	(14)	
0	2,618	-	-	-	2,618	-	2,246	1,746	3,992	6,610	100.00	0.00	39.61	
1	115,714	1,269	4,615	5,884	121,598	185	57,837	23,288	81,310	202,908	95.16	4.84	59.93	
2	145,845	1,558	5,667	7,225	153,070	9,568	69,503	12,176	91,247	244,317	95.28	4.72	62.65	
3	141,170	1,446	8,625	10,071	151,241	43,813	60,967	7,251	112,031	263,272	93.34	6.66	57.45	
4	151,236	6,768	18,551	25,319	176,555	13,066	56,701	10,515	80,282	256,837	85.66	14.34	68.74	
5	38,119	2,345	4,625	6,970	45,089	396	2,634	1,445	4,475	49,564	84.54	15.46	90.97	
JUMLAH/TOTAL	594,702	13,386	42,083	55,469	650,171	67,023	249,888	56,421	373,337	1,023,508	91.47	8.53	63.52	

CATATAN/NOTE:

*) 0. TIDAK/BELUM PERNAH SEKOLAH/NO SCHOOLING

1. TIDAK/BELUM TAMAT SD/DID NOT COMPLETE/NOT YET COMPLETED PRIMARY SCHOOL
2. SEKOLAH DASAR/PRIMARY SCHOOL
3. SLTP/JUNIOR HIGH SCHOOL
4. SMTA/SENIOR HIGH SCHOOL
5. DIPLOMA I/II/III/IV/II/III/IV/ACADEMY/UNIVERSITY

TABEL 02.4
TABLE

PENDUDUK SULAWESI UTARA BERUMUR 15 TAHUN KE ATAS MENURUT PENDIDIKAN TERTINGGI YANG DITAMATKAN DAN KEGIATAN SEMINGGU YANG LALU
SULAWESI UTARA POPULATION 15 YEARS OF AGE AND OVER BY EDUCATIONAL ATTAINMENT AND TYPE OF ACTIVITY DURING THE PREVIOUS WEEK
(AGUSTUS/AUGUST 2010)

PERKOTAAN+PEDESAAAN/URBAN+RURAL														LAKI-LAKI/MALE	
PENDIDIKAN TERTINGGI YG DITAMATKAN EDUCATIONAL ATTAINMENT *)	ANGKATAN KERJA/ECONOMICALLY ACTIVE					BUKAN ANGGATAN KERJA/NOT ECONOMICALLY ACTIVE					% BEKERJA TINGKAT TERHADAP ANGKATAN KERJA % WORKING TO ECONOMICALLY ACTIVE	TINGKAT PENGANGGURAN TERBUKA (TPT) UNEMPLOYMENT RATE (%)	%ANGKATAN KERJA TERHADAP PENDUDUK USIA KERJA % ECONOMICALLY ACTIVE TO WORKING AGE POPULATION		
	BEKERJA WORKING	PENGANGGURAN TERBUKA UNEMPLOYMENT *)		JUMLAH		MENGURUS			JUMLAH	TOTAL					
	PERNAH BEKERJA EVER WORKED	TDK PERNAH BEKERJA NEVER WORKED	JUMLAH TOTAL	ANGKATAN KERJA TOTAL ECO- NOMICALLY ACTIVE	SEKOLAH ATTENDING SCHOOL	TANGGA RUMAH HOUSE KEEPING	LAINNYA OTHERS	JUMLAH TOTAL							
	(2)	(3)	(4)	(5)	(6)	(7)	(8)	(9)	(10)	(11)	(12)	(13)	(14)		
0	2,240	-	-	-	2,240	-	124	962	1,086	3,326	100.00	0.00	67.35		
1	109,413	1,051	2,252	3,303	112,716	185	3,272	17,354	20,811	133,527	97.07	2.93	84.41		
2	143,306	996	2,110	3,106	146,412	9,056	3,220	10,705	22,981	169,393	97.88	2.12	86.43		
3	153,501	2,156	5,038	7,194	160,695	37,694	3,167	10,050	50,911	211,606	95.52	4.48	75.94		
4	202,624	5,607	14,631	20,238	222,862	19,753	6,342	14,925	41,020	263,882	90.92	9.08	84.46		
5	41,478	1,177	2,293	3,470	44,948	354	1,676	3,489	5,519	50,467	92.28	7.72	89.06		
JUMLAH/TOTAL	652,562	10,987	26,324	37,311	689,873	67,042	17,801	57,485	142,328	832,201	94.59	5.41	82.90		

CATATAN/NOTE:

*) 0. TIDAK/BELUM PERNAH SEKOLAH/NO SCHOOLING

1. TIDAK/BELUM TAMAT SD/DID NOT COMPLETE/NOT YET COMPLETED PRIMARY SCHOOL
2. SEKOLAH DASAR/PRIMARY SCHOOL
3. SLTP/JUNIOR HIGH SCHOOL
4. SMTA/SENIOR HIGH SCHOOL
5. DIPLOMA I/II/III/IV/II/III/IV/ACADEMY/UNIVERSITY

TABEL 02.5
TABLE

PENDUDUK SULAWESI UTARA BERUMUR 15 TAHUN KE ATAS MENURUT PENDIDIKAN TERTINGGI YANG DITAMATKAN DAN KEGIATAN SEMINGGU YANG LALU
SULAWESI UTARA POPULATION 15 YEARS OF AGE AND OVER BY EDUCATIONAL ATTAINMENT AND TYPE OF ACTIVITY DURING THE PREVIOUS WEEK
(AGUSTUS/AUGUST 2010)

PERKOTAAN+PEDESAAAN/URBAN+RURAL											PEREMPUAN/FEMALE			
PENDIDIKAN TERTINGGI YG DITAMATKAN EDUCATIONAL ATTAINMENT *)	ANGKATAN KERJA/ECONOMICALLY ACTIVE					BUKAN ANKATAN KERJA/NOT ECONOMICALLY ACTIVE					% BEKERJA TINGKAT TERHADAP ANGKATAN KERJA % WORKING TO ECONOMICALLY ACTIVE	TINGKAT PENGANGGURAN TERBUKA (TPT) UNEMPLOYMENT RATE (%)	%ANGKATAN KERJA TERHADAP PENDUDUK USIA KERJA % ECONOMICALLY ACTIVE TO WORKING AGE POPULATION	
	BEKERJA WORKING	PENGANGGURAN TERBUKA UNEMPLOYMENT *)		JUMLAH		MENGURUS			JUMLAH	TERHADAP				TERHADAP
	PERNAH WORKED	TDK PERNAH NEVER WORKED	JUMLAH TOTAL	ANGKATAN KERJA TOTAL ECO- NOMICALLY ACTIVE	SEKOLAH ATTENDING SCHOOL	TANGGA RUMAH HOUSE KEEPING	LAINNYA OTHERS	JUMLAH TOTAL	TOTAL	ANGKATAN KERJA % WORKING TO ECONOMICALLY ACTIVE	TERBUKA (TPT) UNEMPLOYMENT RATE (%)	TERHADAP PENDUDUK USIA KERJA % ECONOMICALLY ACTIVE TO WORKING AGE POPULATION		
	(1)	(2)	(3)	(4)	(5)	(6)	(7)	(8)	(9)	(10)	(11)	(12)	(13)	(14)
0	1,736	117	108	225	1,961	-	3,376	1,859	5,235	7,196	88.53	11.47	27.25	
1	37,395	894	5,151	6,045	43,440	225	70,324	15,869	86,418	129,858	86.08	13.92	33.45	
2	46,829	1,638	5,525	7,163	53,992	5,531	85,198	7,938	98,667	152,659	86.73	13.27	35.37	
3	55,607	1,663	8,389	10,052	65,659	44,616	86,049	3,945	134,610	200,269	84.69	15.31	32.79	
4	96,406	8,459	21,099	29,558	125,964	20,241	98,201	6,025	124,467	250,431	76.53	23.47	50.30	
5	46,404	3,044	6,237	9,281	55,685	1,138	7,098	831	9,067	64,752	83.33	16.67	86.00	
JUMLAH/TOTAL	284,377	15,815	46,509	62,324	346,701	71,751	350,246	36,467	458,464	805,165	82.02	17.98	43.06	

CATATAN/NOTE:

*) 0. TIDAK/BELUM PERNAH SEKOLAH/NO SCHOOLING

1. TIDAK/BELUM TAMAT SD/DID NOT COMPLETE/NOT YET COMPLETED PRIMARY SCHOOL
2. SEKOLAH DASAR/PRIMARY SCHOOL
3. SLTP/JUNIOR HIGH SCHOOL
4. SMTA/SENIOR HIGH SCHOOL
5. DIPLOMA I/II/III/IV/II/III/IV/ACADEMY/UNIVERSITY

TABEL 03.1
TABLE

PENDUDUK SULAWESI UTARA BERUMUR 15 TAHUN KE ATAS MENURUT KABUPATEN/KOTA DAN KEGIATAN SEMINGGU YANG LALU
SULAWESI UTARA POPULATION 15 YEARS OF AGE AND OVER BY REGENCY/MUNICIPALITY AND TYPE OF ACTIVITY DURING THE PREVIOUS WEEK
(AGUSTUS/AUGUST 2010)

PERKOTAAN+PEDESAAN/URBAN+RURAL											LAKI-LAKI+PEREMPUAN/MALE+FEMALE			
KABUPATEN/KOTA REGENCY/ MUNICIPALITY	ANGKATAN KERJA/ECONOMICALLY ACTIVE					BUKAN ANGKATAN KERJA/NOT ECONOMICALLY ACTIVE					JUMLAH TOTAL	% BEKERJA TERHADAP ANGKATAN KERJA % WORKING TO ECONOMICALLY ACTIVE	TINGKAT PENGANGGURAN TERBUKA (TPT) UNEMPLOYMENT RATE (%)	%ANGKATAN KERJA TERHADAP PENDUDUK USIA KERJA % ECONOMICALLY ACTIVE TO WORKING AGE POPULATION
	BEKERJA WORKING	PENGANGGURAN TERBUKA UNEMPLOYMENT *)			JUMLAH ANGKATAN KERJA TOTAL ECO- NOMICALLY ACTIVE	MENGURUS			JUMLAH TOTAL					
		PERNAH BEKERJA EVER WORKED	TDK PERNAH BEKERJA NEVER WORKED	JUMLAH TOTAL		SEKOLAH ATTENDING SCHOOL	RUMAH HOUSE KEEPING	LAINNYA OTHERS						
(1)	(2)	(3)	(4)	(5)	(6)	(7)	(8)	(9)	(10)	(11)	(12)	(13)	(14)	
BOLAANG MONGONDOW	83,893	233	7,106	7,339	91,232	8,918	39,242	9,240	57,400	148,632	91.96	8.04	61.38	
MINAHASA	139,078	4,368	8,378	12,746	151,824	19,494	48,309	12,475	80,278	232,102	91.60	8.40	65.41	
KEP. SANGIHE	50,226	1,066	5,496	6,562	56,788	5,630	24,095	7,929	37,654	94,442	88.44	11.56	60.13	
KEP. TALAUD	38,333	105	3,173	3,278	41,611	4,234	10,321	2,686	17,241	58,852	92.12	7.88	70.70	
MINAHASA SELATAN	89,795	2,111	5,056	7,167	96,962	8,041	29,792	5,892	43,725	140,687	92.61	7.39	68.92	
MINAHASA UTARA	74,819	2,789	6,631	9,420	84,239	12,691	32,970	5,865	51,526	135,765	88.82	11.18	62.05	
BOLAANG MONGONDOW UTARA	24,048	232	1,530	1,762	25,810	4,179	14,538	3,186	21,903	47,713	93.17	6.83	54.09	
KEP. SIAU, TAGULANDANG, BIARO	26,286	303	1,285	1,588	27,874	3,339	13,304	2,795	19,438	47,312	94.30	5.70	58.92	
MINAHASA TENGGARA	41,628	825	1,698	2,523	44,151	4,440	17,584	3,771	25,795	69,946	94.29	5.71	63.12	
BOLAANG MONGONDOW SELATAN	21,632	111	886	997	22,629	2,883	9,063	1,865	13,811	36,440	95.59	4.41	62.10	
BOLAANG MONGONDOW TIMUR	25,939	69	1,522	1,591	27,530	2,548	12,312	2,887	17,747	45,277	94.22	5.78	60.80	
KOTA MANADO	165,535	10,018	16,726	26,744	192,279	37,073	56,936	16,068	110,077	302,356	86.09	13.91	63.59	
KOTA BITUNG	69,799	1,912	7,814	9,726	79,525	12,189	29,599	11,242	53,030	132,555	87.77	12.23	59.99	
KOTA TOMOHON	41,762	2,218	2,352	4,570	46,332	6,608	11,605	3,742	21,955	68,287	90.14	9.86	67.85	
KOTA KOTAMOBAGU	44,166	442	3,180	3,622	47,788	6,526	18,377	4,309	29,212	77,000	92.42	7.58	62.06	
JUMLAH/TOTAL	936,939	26,802	72,833	99,635	1,036,574	138,793	368,047	93,952	600,792	1,637,366	90.39	9.61	63.31	

TABEL 03.2
TABLE

PENDUDUK SULAWESI UTARA BERUMUR 15 TAHUN KE ATAS MENURUT KABUPATEN/KOTA DAN KEGIATAN SEMINGGU YANG LALU
SULAWESI UTARA POPULATION 15 YEARS OF AGE AND OVER BY REGENCY/MUNICIPALITY AND TYPE OF ACTIVITY DURING THE PREVIOUS WEEK
(AGUSTUS/AUGUST 2010)

PERKOTAAN/URBAN											LAKI-LAKI+PEREMPUAN/MALE+FEMALE		
KABUPATEN/KOTA REGENCY/ MUNICIPALITY	ANGKATAN KERJA/ECONOMICALLY ACTIVE					BUKAN ANKATAN KERJA/NOT ECONOMICALLY ACTIVE					% BEKERJA TERHADAP ANGKATAN KERJA % WORKING TO ECONOMICALLY ACTIVE	TINGKAT PENGANGGURAN TERBUKA (TPT) UNEMPLOYMENT RATE (%)	% ANKATAN KERJA TERHADAP PENDUDUK USIA KERJA % ECONOMICALLY ACTIVE TO WORKING AGE POPULATION
	BEKERJA WORKING	PENGANGGURAN TERBUKA UNEMPLOYMENT *)			JUMLAH ANGKATAN KERJA TOTAL ECO- NOMICALLY ACTIVE	MENGURUS SEKOLAH ATTENDING SCHOOL			JUMLAH LAINNYA OTHERS	JUMLAH TOTAL			
		PERNAH BEKERJA EVER WORKED	TDK PERNAH BEKERJA NEVER WORKED	JUMLAH TOTAL		RUMAH HOUSE KEEPING	JUMLAH TOTAL						
(1)	(2)	(3)	(4)	(5)	(6)	(7)	(8)	(9)	(10)	(11)	(12)	(13)	(14)
BOLAANG MONGONDOW	14,499	95	776	871	15,370	1,671	5,390	1,869	8,930	24,300	94.33	5.67	63.25
MINAHASA	42,196	814	3,036	3,850	46,046	9,625	12,043	2,868	24,536	70,582	91.64	8.36	65.24
KEP. SANGIHE	7,390	250	1,000	1,250	8,640	1,066	3,573	1,034	5,673	14,313	85.53	14.47	60.36
KEP. TALAUD	-	-	-	-	-	-	-	-	-	-	-	-	-
MINAHASA SELATAN	16,651	243	1,656	1,899	18,550	2,088	4,236	1,526	7,850	26,400	89.76	10.24	70.27
MINAHASA UTARA	19,273	521	1,140	1,661	20,934	4,751	6,647	1,765	13,163	34,097	92.07	7.93	61.40
BOLAANG MONGONDOW UTARA	-	-	-	-	-	-	-	-	-	-	-	-	-
KEP. SIAU, TAGULANDANG, BIARO	4,007	60	98	158	4,165	297	1,476	241	2,014	6,179	96.21	3.79	67.41
MINAHASA TENGGARA	-	-	-	-	-	-	-	-	-	-	-	-	-
BOLAANG MONGONDOW SELATAN	-	-	-	-	-	-	-	-	-	-	-	-	-
BOLAANG MONGONDOW TIMUR	1,933	29	128	157	2,090	193	1,019	543	1,755	3,845	92.49	7.51	54.36
KOTA MANADO	149,668	8,139	15,390	23,529	173,197	34,995	52,769	14,593	102,357	275,554	86.41	13.59	62.85
KOTA BITUNG	54,233	1,557	5,743	7,300	61,533	10,992	21,692	9,267	41,951	103,484	88.14	11.86	59.46
KOTA TOMOHON	24,262	1,480	1,196	2,676	26,938	4,474	6,796	2,418	13,688	40,626	90.07	9.93	66.31
KOTA KOTAMOBAGU	8,125	228	587	815	8,940	1,613	2,518	1,407	5,538	14,478	90.88	9.12	61.75
JUMLAH/TOTAL	342,237	13,416	30,750	44,166	386,403	71,765	118,159	37,531	227,455	613,858	88.57	11.43	62.95

TABEL 03.3
TABLE

PENDUDUK SULAWESI UTARA BERUMUR 15 TAHUN KE ATAS MENURUT KABUPATEN/KOTA DAN KEGIATAN SEMINGGU YANG LALU
SULAWESI UTARA POPULATION 15 YEARS OF AGE AND OVER BY REGENCY/MUNICIPALITY AND TYPE OF ACTIVITY DURING THE PREVIOUS WEEK
(AGUSTUS/AUGUST 2010)

PEDESAAN/RURAL											LAKI-LAKI+PEREMPUAN/MALE+FEMALE					
KABUPATEN/KOTA REGENCY/ MUNICIPALITY	ANGKATAN KERJA/ECONOMICALLY ACTIVE					BUKAN ANKATAN KERJA/NOT ECONOMICALLY ACTIVE					JUMLAH TOTAL	% BEKERJA TERHADAP ANGKATAN KERJA % WORKING TO ECONOMICALLY ACTIVE	TINGKAT PENGANGGURAN TERBUKA (TPT) UNEMPLOYMENT RATE (%)	%ANKATAN KERJA TERHADAP PENDUDUK USIA KERJA % ECONOMICALLY ACTIVE TO WORKING AGE POPULATION		
	BEKERJA WORKING	PENGANGGURAN TERBUKA UNEMPLOYMENT *)			JUMLAH ANGKATAN KERJA TOTAL ECO- NOMICALLY ACTIVE	MENGURUS			JUMLAH TOTAL							
		PERNAH BEKERJA EVER WORKED	TDK PERNAH BEKERJA NEVER WORKED	JUMLAH TOTAL		SEKOLAH ATTENDING SCHOOL	RUMAH HOUSE KEEPING	LAINNYA OTHERS								
										JUMLAH					TOTAL	TOTAL
(2)	(3)	(4)	(5)	(6)	(7)	(8)	(9)	(10)	(11)	(12)	(13)	(14)				
BOLAANG MONGONDOW	69,394	138	6,330	6,468	75,862	7,247	33,852	7,371	48,470	124,332	91.47	8.53	61.02			
MINAHASA	96,882	3,554	5,342	8,896	105,778	9,869	36,266	9,607	55,742	161,520	91.59	8.41	65.49			
KEP. SANGIHE	42,836	816	4,496	5,312	48,148	4,564	20,522	6,895	31,981	80,129	88.97	11.03	60.09			
KEP. TALAUD	38,333	105	3,173	3,278	41,611	4,234	10,321	2,686	17,241	58,852	92.12	7.88	70.70			
MINAHASA SELATAN	73,144	1,868	3,400	5,268	78,412	5,953	25,556	4,366	35,875	114,287	93.28	6.72	68.61			
MINAHASA UTARA	55,546	2,268	5,491	7,759	63,305	7,940	26,323	4,100	38,363	101,668	87.74	12.26	62.27			
BOLAANG MONGONDOW UTARA	24,048	232	1,530	1,762	25,810	4,179	14,538	3,186	21,903	47,713	93.17	6.83	54.09			
KEP. SIAU, TAGULANDANG, BIARO	22,279	243	1,187	1,430	23,709	3,042	11,828	2,554	17,424	41,133	93.97	6.03	57.64			
MINAHASA TENGGARA	41,628	825	1,698	2,523	44,151	4,440	17,584	3,771	25,795	69,946	94.29	5.71	63.12			
BOLAANG MONGONDOW SELATAN	21,632	111	886	997	22,629	2,883	9,063	1,865	13,811	36,440	95.59	4.41	62.10			
BOLAANG MONGONDOW TIMUR	24,006	40	1,394	1,434	25,440	2,355	11,293	2,344	15,992	41,432	94.36	5.64	61.40			
KOTA MANADO	15,867	1,879	1,336	3,215	19,082	2,078	4,167	1,475	7,720	26,802	83.15	16.85	71.20			
KOTA BITUNG	15,566	355	2,071	2,426	17,992	1,197	7,907	1,975	11,079	29,071	86.52	13.48	61.89			
KOTA TOMOHON	17,500	738	1,156	1,894	19,394	2,134	4,809	1,324	8,267	27,661	90.23	9.77	70.11			
KOTA KOTAMOBAGU	36,041	214	2,593	2,807	38,848	4,913	15,859	2,902	23,674	62,522	92.77	7.23	62.13			
JUMLAH/TOTAL	594,702	13,386	42,083	55,469	650,171	67,028	249,888	56,421	373,337	1,023,508	91.47	8.53	63.52			

TABEL 03.4
TABLE

PENDUDUK SULAWESI UTARA BERUMUR 15 TAHUN KE ATAS MENURUT KABUPATEN/KOTA DAN KEGIATAN SEMINGGU YANG LALU
SULAWESI UTARA POPULATION 15 YEARS OF AGE AND OVER BY REGENCY/MUNICIPALITY AND TYPE OF ACTIVITY DURING THE PREVIOUS WEEK
(AGUSTUS/AUGUST 2010)

PERKOTAAN+PEDESAAN/URBAN+RURAL											LAKI-LAKI/MALE				
KABUPATEN/KOTA REGENCY/ MUNICIPALITY	ANGKATAN KERJA/ECONOMICALLY ACTIVE					BUKAN ANKATAN KERJA/NOT ECONOMICALLY ACTIVE					% BEKERJA TERHADAP ANGKATAN KERJA % WORKING TO ECONOMICALLY ACTIVE	TINGKAT PENGANGGURAN TERBUKA (TPT) UNEMPLOYMENT RATE (%)	%ANGKATAN KERJA TERHADAP PENDUDUK USIA KERJA % ECONOMICALLY ACTIVE TO WORKING AGE POPULATION		
	BEKERJA WORKING	PENGANGGURAN TERBUKA UNEMPLOYMENT *)			JUMLAH ANGKATAN KERJA TOTAL ECO- NOMICALLY ACTIVE	MENGURUS SEKOLAH ATTENDING SCHOOL			JUMLAH TOTAL	JUMLAH TOTAL					
		PERNAH BEKERJA EVER WORKED	TDK PERNAH BEKERJA NEVER WORKED	JUMLAH TOTAL		RUMAH HOUSE KEEPING	LAINNYA OTHERS	JUMLAH TOTAL							
														(3)	(4)
		(1)	(2)	(3)		(4)	(5)	(6)						(7)	(8)
BOLAANG MONGONDOW	65,339	69	1,712	1,781	67,120	4,241	750	5,097	10,088	77,208	97.35	2.65	86.93		
MINAHASA	94,913	1,521	2,969	4,490	99,403	8,715	2,285	8,205	19,205	118,608	95.48	4.52	83.81		
KEP. SANGIHE	36,478	538	2,398	2,936	39,414	2,738	358	5,162	8,258	47,672	92.55	7.45	82.68		
KEP. TALAUD	24,865	34	1,170	1,204	26,069	1,972	306	1,384	3,662	29,731	95.38	4.62	87.68		
MINAHASA SELATAN	60,647	488	1,722	2,210	62,857	4,241	1,677	3,735	9,653	72,510	96.48	3.52	86.69		
MINAHASA UTARA	52,780	1,368	2,755	4,123	56,903	6,113	2,096	3,762	11,971	68,874	92.75	7.25	82.62		
BOLAANG MONGONDOW UTARA	19,297	89	380	469	19,766	1,824	993	1,691	4,508	24,274	97.63	2.37	81.43		
KEP. SIAU, TAGULANDANG, BIARO	18,491	43	340	383	18,874	1,488	989	1,752	4,229	23,103	97.97	2.03	81.70		
MINAHASA TENGGARA	30,311	327	592	919	31,230	2,165	832	2,068	5,065	36,295	97.06	2.94	86.04		
BOLAANG MONGONDOW SELATAN	15,980	54	56	110	16,090	1,456	471	1,019	2,946	19,036	99.32	0.68	84.52		
BOLAANG MONGONDOW TIMUR	20,614	29	356	385	20,999	1,206	336	1,208	2,750	23,749	98.17	1.83	88.42		
KOTA MANADO	105,511	4,686	7,088	11,774	117,285	18,582	4,214	10,389	33,185	150,470	89.96	10.04	77.95		
KOTA BITUNG	48,382	816	3,640	4,456	52,838	6,195	1,323	6,640	14,158	66,996	91.57	8.43	78.87		
KOTA TOMOHON	26,537	660	850	1,510	28,047	3,065	896	2,104	6,065	34,112	94.62	5.38	82.22		
KOTA KOTAMOBAGU	32,417	265	296	561	32,978	3,041	275	3,269	6,585	39,563	98.30	1.70	83.36		
JUMLAH/TOTAL	652,562	10,987	26,324	37,311	689,873	67,042	17,801	57,485	142,328	832,201	94.59	5.41	82.90		

TABEL 03.5
TABLE

PENDUDUK SULAWESI UTARA BERUMUR 15 TAHUN KE ATAS MENURUT KABUPATEN/KOTA DAN KEGIATAN SEMINGGU YANG LALU
SULAWESI UTARA POPULATION 15 YEARS OF AGE AND OVER BY REGENCY/MUNICIPALITY AND TYPE OF ACTIVITY DURING THE PREVIOUS WEEK
(AGUSTUS/AUGUST 2010)

PERKOTAAN+PEDESAAN/URBAN+RURAL											PEREMPUAN/FEMALE			
KABUPATEN/KOTA REGENCY/ MUNICIPALITY	ANGKATAN KERJA/ECONOMICALLY ACTIVE					BUKAN ANKATAN KERJA/NOT ECONOMICALLY ACTIVE					JUMLAH TOTAL	% BEKERJA TERHADAP ANGKATAN KERJA % WORKING TO ECONOMICALLY ACTIVE	TINGKAT PENGANGGURAN TERBUKA (TPT) UNEMPLOYMENT RATE (%)	%ANKATAN KERJA TERHADAP PENDUDUK USIA KERJA % ECONOMICALLY ACTIVE TO WORKING AGE POPULATION
	BEKERJA WORKING	PENGANGGURAN TERBUKA UNEMPLOYMENT *)			JUMLAH ANGKATAN KERJA TOTAL ECO- NOMICALLY ACTIVE	MENGURUS			JUMLAH TOTAL					
		PERNAH BEKERJA EVER WORKED	TDK PERNAH BEKERJA NEVER WORKED	JUMLAH TOTAL		SEKOLAH ATTENDING SCHOOL	RUMAH HOUSE KEEPING	LAINNYA OTHERS						
(1)	(2)	(3)	(4)	(5)	(6)	(7)	(8)	(9)	(10)	(11)	(12)	(13)	(14)	
BOLAANG MONGONDOW	18,554	164	5,394	5,558	24,112	4,677	38,492	4,143	47,312	71,424	76.95	23.05	33.76	
MINAHASA	44,165	2,847	5,409	8,256	52,421	10,779	46,024	4,270	61,073	113,494	84.25	15.75	46.19	
KEP. SANGIHE	13,748	528	3,098	3,626	17,374	2,892	23,737	2,767	29,396	46,770	79.13	20.87	37.15	
KEP. TALAUD	13,468	71	2,003	2,074	15,542	2,262	10,015	1,302	13,579	29,121	86.66	13.34	53.37	
MINAHASA SELATAN	29,148	1,623	3,334	4,957	34,105	3,800	28,115	2,157	34,072	68,177	85.47	14.53	50.02	
MINAHASA UTARA	22,039	1,421	3,876	5,297	27,336	6,578	30,874	2,103	39,555	66,891	80.62	19.38	40.87	
BOLAANG MONGONDOW UTARA	4,751	143	1,150	1,293	6,044	2,355	13,545	1,495	17,395	23,439	78.61	21.39	25.79	
KEP. SIAU, TAGULANDANG, BIARO	7,795	260	945	1,205	9,000	1,851	12,315	1,043	15,209	24,209	86.61	13.39	37.18	
MINAHASA TENGGARA	11,317	498	1,106	1,604	12,921	2,275	16,752	1,703	20,730	33,651	87.59	12.41	38.40	
BOLAANG MONGONDOW SELATAN	5,652	57	830	887	6,539	1,427	8,592	846	10,865	17,404	86.44	13.56	37.57	
BOLAANG MONGONDOW TIMUR	5,325	40	1,166	1,206	6,531	1,342	11,976	1,679	14,997	21,528	81.53	18.47	30.34	
KOTA MANADO	60,024	5,332	9,638	14,970	74,994	18,491	52,722	5,679	76,892	151,886	80.04	19.96	49.38	
KOTA BITUNG	21,417	1,096	4,174	5,270	26,687	5,994	28,276	4,602	38,872	65,559	80.25	19.75	40.71	
KOTA TOMOHON	15,225	1,558	1,502	3,060	18,285	3,543	10,709	1,638	15,890	34,175	83.26	16.74	53.50	
KOTA KOTAMOBAGU	11,749	177	2,884	3,061	14,810	3,485	18,102	1,040	22,627	37,437	79.33	20.67	39.56	
JUMLAH/TOTAL	284,377	15,815	46,509	62,324	346,701	71,751	350,246	36,467	458,464	805,165	82.02	17.98	43.06	

TABEL 04.1
TABLE

PENDUDUK SULAWESI UTARA BERUMUR 15 TAHUN KE ATAS YANG TERMASUK ANGKATAN KERJA MENURUT GOLONGAN UMUR DAN
PENDIDIKAN TERTINGGI YANG DITAMATKAN
SULAWESI UTARA POPULATION 15 YEARS OF AGE AND OVER WHO ARE IN LABOR FORCE BY AGE GROUP AND EDUCATIONAL ATTAINMENT
(AGUSTUS/AUGUST 2010)

PERKOTAAN+PEDESAAN/URBAN+RURAL		PENDIDIKAN TERTINGGI YANG DITAMATKAN/ EDUCATIONAL ATTAINMENT					LAKI-LAKI+PEREMPUAN/MALE+FEMALE	
GOLONGAN UMUR AGE GROUP	TIDAK/BLM PERNAH SEKOLAH NO SCHOOLING	TIDAK/BLM TAMAT SD DID NOT COMPLETE/ NOT YET COMPLETED PRIMARY SCHOOL	SEKOLAH DASAR PRIMARY SCHOOL	S L T P JUNIOR HIGH SCHOOL	S M T A SENIOR HIGH SCHOOL	DIPLOMA I/II/III AKADEMI/ UNIVERSITAS DIPLOMA I/II/III ACADEMY UNIVERSITY	JUMLAH TOTAL	
(1)	(2)	(3)	(4)	(5)	(6)	(7)	(8)	
15-19	87	7,368	10,676	15,129	23,639	61	56,960	
20-24	34	8,087	12,593	23,120	47,350	6,176	97,360	
25-29	158	10,330	16,269	24,646	51,417	16,139	118,959	
30-34	291	13,948	25,353	32,248	54,195	16,064	142,099	
35-39	438	15,448	23,958	35,127	49,989	14,395	139,355	
40-44	343	15,003	21,633	27,238	50,541	16,783	131,541	
45-49	441	19,354	22,944	19,556	28,899	15,627	106,821	
50-54	376	22,428	23,723	19,925	18,492	9,268	94,212	
55-59	654	17,069	20,151	13,962	12,571	3,854	68,261	
60+	1,379	27,121	23,104	15,403	11,733	2,266	81,006	
JUMLAH/TOTAL	4,201	156,156	200,404	226,354	348,826	100,633	1,036,574	

TABEL 04.2
TABLE

PENDUDUK SULAWESI UTARA BERUMUR 15 TAHUN KE ATAS YANG TERMASUK ANGKATAN KERJA MENURUT GOLONGAN UMUR DAN
PENDIDIKAN TERTINGGI YANG DITAMATKAN
SULAWESI UTARA POPULATION 15 YEARS OF AGE AND OVER WHO ARE IN LABOR FORCE BY AGE GROUP AND EDUCATIONAL ATTAINMENT
(AGUSTUS/AUGUST 2010)

PERKOTAAN/URBAN		PENDIDIKAN TERTINGGI YANG DITAMATKAN/ EDUCATIONAL ATTAINMENT					LAKI-LAKI+PEREMPUAN/MALE+FEMALE	
GOLONGAN UMUR AGE GROUP	TIDAK/BLM PERNAH SEKOLAH NO SCHOOLING	TIDAK/BLM TAMAT SD DID NOT COMPLETE/ NOT YET COMPLETED PRIMARY SCHOOL	SEKOLAH DASAR PRIMARY SCHOOL	S L T P JUNIOR HIGH SCHOOL	S M T A SENIOR HIGH SCHOOL	DIPLOMA I/II/III AKADEMI/ UNIVERSITAS DIPLOMA I/II/III ACADEMY UNIVERSITY	JUMLAH TOTAL	
(1)	(2)	(3)	(4)	(5)	(6)	(7)	(8)	
15-19	25	2,254	2,520	4,514	12,412	-	21,725	
20-24	34	2,698	4,144	7,890	20,824	3,719	39,309	
25-29	103	2,259	3,692	7,621	25,245	9,723	48,643	
30-34	-	2,446	5,213	12,165	27,461	8,838	56,123	
35-39	197	3,345	6,260	11,532	22,457	7,728	51,519	
40-44	196	3,390	4,638	8,404	25,456	8,990	51,074	
45-49	213	4,524	4,946	7,188	15,564	8,748	41,183	
50-54	105	4,495	5,983	6,561	10,895	5,041	33,080	
55-59	238	3,358	4,812	4,312	7,081	1,694	21,495	
60+	472	5,789	5,126	4,926	4,876	1,063	22,252	
JUMLAH/TOTAL	1,583	34,558	47,334	75,113	172,271	55,544	386,403	

TABEL 04.3
TABLE

PENDUDUK SULAWESI UTARA BERUMUR 15 TAHUN KE ATAS YANG TERMASUK ANGKATAN KERJA MENURUT GOLONGAN UMUR DAN
PENDIDIKAN TERTINGGI YANG DITAMATKAN
SULAWESI UTARA POPULATION 15 YEARS OF AGE AND OVER WHO ARE IN LABOR FORCE BY AGE GROUP AND EDUCATIONAL ATTAINMENT
(AGUSTUS/AUGUST 2010)

PEDESAAN/RURAL		Pendidikan Tertinggi yang Ditamatkan/ Educational Attainment					LAKI-LAKI+PEREMPUAN/MALE+FEMALE	
GOLONGAN UMUR AGE GROUP	TIDAK/BLM PERNAH SEKOLAH NO SCHOOLING	TIDAK/BLM TAMAT SD DID NOT COMPLETE/ NOT YET COMPLETED PRIMARY SCHOOL	SEKOLAH DASAR PRIMARY SCHOOL	S L T P JUNIOR HIGH SCHOOL	S M T A SENIOR HIGH SCHOOL	DIPLOMA I/II/III AKADEMI/ UNIVERSITAS DIPLOMA I/II/III ACADEMY UNIVERSITY	JUMLAH TOTAL	
(1)	(2)	(3)	(4)	(5)	(6)	(7)	(8)	
15-19	62	5,114	8,156	10,615	11,227	61	35,235	
20-24	-	5,389	8,449	15,230	26,526	2,457	58,051	
25-29	55	8,071	12,577	17,025	26,172	6,416	70,316	
30-34	291	11,502	20,140	20,083	26,734	7,226	85,976	
35-39	241	12,103	17,698	23,595	27,532	6,667	87,836	
40-44	147	11,613	16,995	18,834	25,085	7,793	80,467	
45-49	228	14,830	17,998	12,368	13,335	6,879	65,638	
50-54	271	17,933	17,740	13,364	7,597	4,227	61,132	
55-59	416	13,711	15,339	9,650	5,490	2,160	46,766	
60+	907	21,332	17,978	10,477	6,857	1,203	58,754	
JUMLAH/TOTAL	2,618	121,538	153,070	151,241	176,555	45,089	650,171	

TABEL 04.4
TABLE

PENDUDUK SULAWESI UTARA BERUMUR 15 TAHUN KE ATAS YANG TERMASUK ANGKATAN KERJA MENURUT GOLONGAN UMUR DAN
PENDIDIKAN TERTINGGI YANG DITAMATKAN
SULAWESI UTARA POPULATION 15 YEARS OF AGE AND OVER WHO ARE IN LABOR FORCE BY AGE GROUP AND EDUCATIONAL ATTAINMENT
(AGUSTUS/AUGUST 2010)

PERKOTAAN+PEDESAAN/URBAN+RURAL							LAKI-LAKI/MALE
GOLONGAN UMUR AGE GROUP	PENDIDIKAN TERTINGGI YANG DITAMATKAN/ EDUCATIONAL ATTAINMENT						JUMLAH TOTAL
	TIDAK/BLM PERNAH SEKOLAH NO SCHOOLING	TIDAK/BLM TAMAT SD DID NOT COMPLETE/ NOT YET COMPLETED PRIMARY SCHOOL	SEKOLAH DASAR PRIMARY SCHOOL	S L T P JUNIOR HIGH SCHOOL	S M T A SENIOR HIGH SCHOOL	DIPLOMA I/II/III AKADEMI/ UNIVERSITAS DIPLOMA I/II/III ACADEMY UNIVERSITY	
(1)	(2)	(3)	(4)	(5)	(6)	(7)	(8)
15-19	87	5,405	8,691	11,107	12,625	-	37,915
20-24	-	6,356	9,779	17,297	27,253	2,011	62,696
25-29	158	8,504	13,053	18,295	32,587	6,809	79,406
30-34	49	11,034	19,062	23,707	34,749	7,298	95,899
35-39	150	12,397	18,982	23,663	33,136	5,883	94,211
40-44	343	10,536	15,204	19,716	34,016	7,954	87,769
45-49	110	13,784	15,720	12,562	19,789	6,578	68,543
50-54	182	15,679	16,451	14,623	12,410	5,032	64,377
55-59	357	12,004	14,036	9,169	7,889	1,751	45,206
60+	804	17,017	15,434	10,556	8,408	1,632	53,851
JUMLAH/TOTAL	2,240	112,716	146,412	160,695	222,862	44,948	689,873

TABEL 04.5
TABLE

PENDUDUK SULAWESI UTARA BERUMUR 15 TAHUN KE ATAS YANG TERMASUK ANGKATAN KERJA MENURUT GOLONGAN UMUR DAN
PENDIDIKAN TERTINGGI YANG DITAMATKAN
SULAWESI UTARA POPULATION 15 YEARS OF AGE AND OVER WHO ARE IN LABOR FORCE BY AGE GROUP AND EDUCATIONAL ATTAINMENT
(AGUSTUS/AUGUST 2010)

PERKOTAAN+PEDESAAN/URBAN+RURAL							PEREMPUAN/FEMALE
GOLONGAN UMUR AGE GROUP	PENDIDIKAN TERTINGGI YANG DITAMATKAN/ EDUCATIONAL ATTAINMENT						JUMLAH TOTAL
	TIDAK/BLM PERNAH SEKOLAH NO SCHOOLING	TIDAK/BLM TAMAT SD DID NOT COMPLETE/ NOT YET COMPLETED PRIMARY SCHOOL	SEKOLAH DASAR PRIMARY SCHOOL	S L T P JUNIOR HIGH SCHOOL	S M T A SENIOR HIGH SCHOOL	DIPLOMA I/II/III AKADEMI/ UNIVERSITAS DIPLOMA I/II/III ACADEMY UNIVERSITY	
(1)	(2)	(3)	(4)	(5)	(6)	(7)	(8)
15-19	-	1,963	1,985	4,022	11,014	61	19,045
20-24	34	1,731	2,814	5,823	20,097	4,165	34,664
25-29	-	1,826	3,216	6,351	18,830	9,330	39,553
30-34	242	2,914	6,291	8,541	19,446	8,766	46,200
35-39	288	3,051	4,976	11,464	16,853	8,512	45,144
40-44	-	4,467	6,429	7,522	16,525	8,829	43,772
45-49	331	5,570	7,224	6,994	9,110	9,049	38,278
50-54	194	6,749	7,272	5,302	6,082	4,236	29,835
55-59	297	5,065	6,115	4,793	4,682	2,103	23,055
60+	575	10,104	7,670	4,847	3,325	634	27,155
JUMLAH/TOTAL	1,961	43,440	53,992	65,659	125,964	55,685	346,701

TABEL 05.1
TABLE

PENDUDUK SULAWESI UTARA BERUMUR 15 TAHUN KE ATAS YANG TERMASUK ANGKATAN KERJA MENURUT
KABUPATEN/KOTA DAN GOLONGAN UMUR
SULAWESI UTARA POPULATION 15 YEARS OF AGE AND OVER WHO ARE IN LABOR FORCE BY
REGENCY/MUNICIPALITY AND AGE GROUP
(AGUSTUS/AUGUST 2010)

PERKOTAAN+PERDESAAN/ URBAN+RURAL	LAKI-LAKI+PEREMPUAN/MALE+FEMALE										
	GOLONGAN UMUR/ AGE GROUP										
KABUPATEN/KOTA REGENCY/ MUNICIPALITY	15-19	20-24	25-29	30-34	35-39	40-44	45-49	50-54	55-59	60+	JUMLAH TOTAL
(1)	(2)	(3)	(4)	(5)	(6)	(7)	(8)	(9)	(10)	(12)	(13)
BOLAANG MONGONDOW	6,034	8,720	12,864	12,131	12,646	11,329	8,269	7,448	5,008	6,783	91,232
MINAHASA	6,702	12,190	13,760	19,639	18,772	19,663	17,387	14,426	11,778	17,507	151,824
KEP. SANGIHE	3,476	5,663	5,844	6,619	6,998	7,140	6,459	5,431	4,029	5,129	56,788
KEP. TALAUD	1,575	3,580	4,600	5,734	5,640	4,505	4,450	4,167	3,087	4,273	41,611
MINAHASA SELATAN	5,049	7,489	9,721	11,133	12,879	11,769	10,454	9,685	8,497	10,286	96,962
MINAHASA UTARA	4,774	8,197	9,804	11,953	10,785	10,432	7,843	8,204	6,491	5,756	84,239
BOLAANG MONGONDOW UTARA	1,372	2,094	3,090	3,963	3,762	3,072	2,664	2,265	1,494	2,034	25,810
KEP. SIAU, TAGULANDANG, BIARO	872	2,484	2,805	2,981	3,354	3,905	2,977	3,417	2,102	2,977	27,874
MINAHASA TENGGARA	3,018	3,517	4,378	6,032	5,618	6,546	3,898	4,284	2,961	3,899	44,151
BOLAANG MONGONDOW SELATAN	1,428	1,960	2,906	3,745	3,430	2,410	2,136	1,876	1,249	1,489	22,629
BOLAANG MONGONDOW TIMUR	1,422	3,173	3,156	3,919	3,741	3,601	2,475	2,284	1,597	2,162	27,530
KOTA MANADO	11,829	20,547	25,187	29,062	26,147	24,403	19,625	17,405	10,431	7,643	192,279
KOTA BITUNG	4,323	9,203	10,406	12,222	11,640	10,672	7,880	6,072	3,712	3,395	79,525
KOTA TOMOHON	2,584	3,946	4,587	5,903	6,401	6,073	5,285	3,753	3,661	4,139	46,332
KOTA KOTAMOBAGU	2,502	4,597	5,851	7,063	7,542	6,021	5,019	3,495	2,164	3,534	47,788
JUMLAH/TOTAL	56,960	97,360	118,959	142,099	139,355	131,541	106,821	94,212	68,261	81,006	1,036,574

TABEL 05.2
TABLE

PENDUDUK SULAWESI UTARA BERUMUR 15 TAHUN KE ATAS YANG TERMASUK ANGKATAN KERJA MENURUT
KABUPATEN/KOTA DAN GOLONGAN UMUR
SULAWESI UTARA POPULATION 15 YEARS OF AGE AND OVER WHO ARE IN LABOR FORCE BY
REGENCY/MUNICIPALITY AND AGE GROUP
(AGUSTUS/AUGUST 2010)

PERKOTAAN/URBAN KABUPATEN/KOTA REGENCY/ MUNICIPALITY	LAKI-LAKI+PEREMPUAN/MALE+FEMALE										Jumlah TOTAL
	Golongan Umur/ Age Group										
	15-19	20-24	25-29	30-34	35-39	40-44	45-49	50-54	55-59	60+	
(1)	(2)	(3)	(4)	(5)	(6)	(7)	(8)	(9)	(10)	(12)	(13)
BOLAANG MONGONDOW	998	1,339	3,066	1,160	2,466	1,693	1,445	1,288	1,129	786	15,370
MINAHASA	906	4,338	4,505	6,445	4,670	6,461	6,127	3,877	2,973	5,744	46,046
KEP. SANGIHE	668	962	1,144	744	1,293	999	1,059	787	287	697	8,640
KEP. TALAUD	-	-	-	-	-	-	-	-	-	-	-
MINAHASA SELATAN	1,318	1,566	1,932	2,625	2,947	1,472	1,974	1,596	1,554	1,566	18,550
MINAHASA UTARA	1,576	1,581	2,148	3,227	2,369	3,110	2,101	2,087	1,215	1,520	20,934
BOLAANG MONGONDOW UTARA	-	-	-	-	-	-	-	-	-	-	-
KEP. SIAU, TAGULANDANG, BIARO	142	452	403	521	540	545	297	522	310	433	4,165
MINAHASA TENGGARA	-	-	-	-	-	-	-	-	-	-	-
BOLAANG MONGONDOW SELATAN	-	-	-	-	-	-	-	-	-	-	-
BOLAANG MONGONDOW TIMUR	100	268	188	405	206	386	151	191	75	120	2,090
KOTA MANADO	10,737	18,909	22,977	26,378	22,781	22,782	17,693	15,580	8,931	6,429	173,197
KOTA BITUNG	3,324	6,763	8,249	10,029	8,980	8,764	6,263	4,306	2,489	2,366	61,533
KOTA TOMOHON	1,616	2,418	2,839	3,509	3,860	3,532	3,072	2,219	2,072	1,801	26,938
KOTA KOTAMOBAGU	340	713	1,192	1,080	1,407	1,330	1,001	627	460	790	8,940
Jumlah/TOTAL	21,725	39,309	48,643	56,123	51,519	51,074	41,183	33,080	21,495	22,252	386,403

TABEL 05.3
TABLE

PENDUDUK SULAWESI UTARA BERUMUR 15 TAHUN KE ATAS YANG TERMASUK ANGKATAN KERJA MENURUT
KABUPATEN/KOTA DAN GOLONGAN UMUR
SULAWESI UTARA POPULATION 15 YEARS OF AGE AND OVER WHO ARE IN LABOR FORCE BY
REGENCY/MUNICIPALITY AND AGE GROUP
(AGUSTUS/AUGUST 2010)

PEDESAAN/RURAL	LAKI-LAKI+PEREMPUAN/MALE+FEMALE										
	GOLONGAN UMUR/ AGE GROUP										
KABUPATEN/KOTA REGENCY/ MUNICIPALITY	15-19	20-24	25-29	30-34	35-39	40-44	45-49	50-54	55-59	60+	JUMLAH TOTAL
(1)	(2)	(3)	(4)	(5)	(6)	(7)	(8)	(9)	(10)	(12)	(13)
BOLAANG MONGONDOW	5,036	7,381	9,798	10,971	10,180	9,636	6,824	6,160	3,879	5,997	75,862
MINAHASA	5,796	7,852	9,255	13,194	14,102	13,202	11,260	10,549	8,805	11,763	105,778
KEP. SANGIHE	2,808	4,701	4,700	5,875	5,705	6,141	5,400	4,644	3,742	4,432	48,148
KEP. TALAUD	1,575	3,580	4,600	5,734	5,640	4,505	4,450	4,167	3,087	4,273	41,611
MINAHASA SELATAN	3,731	5,923	7,789	8,508	9,932	10,297	8,480	8,089	6,943	8,720	78,412
MINAHASA UTARA	3,198	6,616	7,656	8,726	8,416	7,322	5,742	6,117	5,276	4,236	63,305
BOLAANG MONGONDOW UTARA	1,372	2,094	3,090	3,963	3,762	3,072	2,664	2,265	1,494	2,034	25,810
KEP. SIAU, TAGULANDANG, BIARO	730	2,032	2,402	2,460	2,814	3,360	2,680	2,895	1,792	2,544	23,709
MINAHASA TENGGARA	3,018	3,517	4,378	6,032	5,618	6,546	3,898	4,284	2,961	3,899	44,151
BOLAANG MONGONDOW SELATAN	1,428	1,960	2,906	3,745	3,430	2,410	2,136	1,876	1,249	1,489	22,629
BOLAANG MONGONDOW TIMUR	1,322	2,905	2,968	3,514	3,535	3,215	2,324	2,093	1,522	2,042	25,440
KOTA MANADO	1,092	1,638	2,210	2,684	3,366	1,621	1,932	1,825	1,500	1,214	19,082
KOTA BITUNG	999	2,440	2,157	2,193	2,660	1,908	1,617	1,766	1,223	1,029	17,992
KOTA TOMOHON	968	1,528	1,748	2,394	2,541	2,541	2,213	1,534	1,589	2,338	19,394
KOTA KOTAMOBAGU	2,162	3,884	4,659	5,983	6,135	4,691	4,018	2,868	1,704	2,744	38,848
JUMLAH/TOTAL	35,235	58,051	70,316	85,976	87,836	80,467	65,638	61,132	46,766	58,754	650,171

TABEL 05.4
TABLE

PENDUDUK SULAWESI UTARA BERUMUR 15 TAHUN KE ATAS YANG TERMASUK ANGKATAN KERJA MENURUT
KABUPATEN/KOTA DAN GOLONGAN UMUR
SULAWESI UTARA POPULATION 15 YEARS OF AGE AND OVER WHO ARE IN LABOR FORCE BY
REGENCY/MUNICIPALITY AND AGE GROUP
(AGUSTUS/AUGUST 2010)

PERKOTAAN+PEDESAAN/URBAN+RURAL	GOLONGAN UMUR/ AGE GROUP										LAKI-LAKI/MALE
	KABUPATEN/KOTA REGENCY/ MUNICIPALITY	15-19	20-24	25-29	30-34	35-39	40-44	45-49	50-54	55-59	60+
(1)	(2)	(3)	(4)	(5)	(6)	(7)	(8)	(9)	(10)	(12)	(13)
BOLAANG MONGONDOW	3,918	6,674	9,201	8,519	9,460	8,026	6,265	5,474	3,790	5,791	67,120
MINAHASA	4,263	8,544	9,075	12,540	12,390	13,426	10,723	9,281	7,209	11,952	99,403
KEP. SANGIHE	2,272	4,019	4,329	4,371	5,139	4,809	4,506	3,930	2,797	3,242	39,414
KEP. TALAUD	1,224	2,176	3,040	3,534	3,552	2,849	2,700	2,592	1,829	2,573	26,069
MINAHASA SELATAN	3,797	4,477	6,802	7,296	8,856	7,695	6,184	6,509	5,815	5,426	62,857
MINAHASA UTARA	3,112	5,208	6,612	8,061	7,930	6,750	4,936	5,735	4,415	4,144	56,903
BOLAANG MONGONDOW UTARA	912	1,634	2,430	2,808	2,816	2,728	1,872	1,836	1,190	1,540	19,766
KEP. SIAU, TAGULANDANG, BIARO	540	1,820	1,843	2,085	2,472	2,526	2,032	2,472	1,324	1,760	18,874
MINAHASA TENGGARA	2,108	2,542	3,078	4,212	3,770	4,698	2,548	3,234	2,025	3,015	31,230
BOLAANG MONGONDOW SELATAN	952	1,372	2,156	2,520	2,470	1,690	1,485	1,287	988	1,170	16,090
BOLAANG MONGONDOW TIMUR	1,275	2,174	2,399	3,161	2,689	2,843	1,667	1,880	1,275	1,636	20,999
KOTA MANADO	7,476	11,430	14,678	19,598	15,651	15,108	11,261	11,273	6,197	4,613	117,285
KOTA BITUNG	2,634	5,477	6,605	8,829	7,790	7,273	5,236	4,322	2,840	1,832	52,838
KOTA TOMOHON	1,592	2,358	3,066	3,405	3,780	3,741	3,164	2,386	1,972	2,583	28,047
KOTA KOTAMOBAGU	1,840	2,791	4,092	4,960	5,446	3,605	3,964	2,166	1,540	2,574	32,978
JUMLAH/TOTAL	37,915	62,696	79,406	95,899	94,211	87,769	68,543	64,377	45,206	53,851	689,873

TABEL 05.5
TABLE

PENDUDUK SULAWESI UTARA BERUMUR 15 TAHUN KE ATAS YANG TERMASUK ANGKATAN KERJA MENURUT
KABUPATEN/KOTA DAN GOLONGAN UMUR
SULAWESI UTARA POPULATION 15 YEARS OF AGE AND OVER WHO ARE IN LABOR FORCE BY
REGENCY/MUNICIPALITY AND AGE GROUP
(AGUSTUS/AUGUST 2010)

PERKOTAAN+PEDESAAN/URBAN+RURAL	GOLONGAN UMUR/ AGE GROUP										PEREMPUAN/FEMALE
	KABUPATEN/KOTA REGENCY/ MUNICIPALITY	15-19	20-24	25-29	30-34	35-39	40-44	45-49	50-54	55-59	
(1)	(2)	(3)	(4)	(5)	(6)	(7)	(8)	(9)	(10)	(12)	(13)
BOLAANG MONGONDOW	2,116	2,046	3,663	3,612	3,186	3,301	2,004	1,974	1,218	992	24,112
MINAHASA	2,439	3,646	4,685	7,099	6,382	6,237	6,664	5,145	4,569	5,555	52,421
KEP. SANGIHE	1,204	1,644	1,515	2,248	1,859	2,331	1,953	1,501	1,232	1,887	17,374
KEP. TALAUD	351	1,404	1,560	2,200	2,088	1,656	1,750	1,575	1,258	1,700	15,542
MINAHASA SELATAN	1,252	3,012	2,919	3,837	4,023	4,074	4,270	3,176	2,682	4,860	34,105
MINAHASA UTARA	1,662	2,989	3,192	3,892	2,855	3,682	2,907	2,469	2,076	1,612	27,336
BOLAANG MONGONDOW UTARA	460	460	660	1,155	946	344	792	429	304	494	6,044
KEP. SIAU, TAGULANDANG, BIARO	332	664	962	896	882	1,379	945	945	778	1,217	9,000
MINAHASA TENGGARA	910	975	1,300	1,820	1,848	1,848	1,350	1,050	936	884	12,921
BOLAANG MONGONDOW SELATAN	476	588	750	1,225	960	720	651	589	261	319	6,539
BOLAANG MONGONDOW TIMUR	147	999	757	758	1,052	758	808	404	322	526	6,531
KOTA MANADO	4,353	9,117	10,509	9,464	10,496	9,295	8,364	6,132	4,234	3,030	74,994
KOTA BITUNG	1,689	3,726	3,801	3,393	3,850	3,399	2,644	1,750	872	1,563	26,687
KOTA TOMOHON	992	1,588	1,521	2,498	2,621	2,332	2,121	1,367	1,689	1,556	18,285
KOTA KOTAMOBAGU	662	1,806	1,759	2,103	2,096	2,416	1,055	1,329	624	960	14,810
JUMLAH/TOTAL	19,045	34,664	39,553	46,200	45,144	43,772	38,278	29,835	23,055	27,155	346,701

TABEL 06.1
TABLE

PENDUDUK SULAWESI UTARA BERUMUR 15 TAHUN KE ATAS YANG TERMASUK ANGKATAN KERJA MENURUT
KABUPATEN/KOTA DAN PENDIDIKAN TERTINGGI YANG DITAMATKAN
SULAWESI UTARA POPULATION 15 YEARS OF AGE AND OVER WHO ARE IN LABOR FORCE BY
REGENCY/MUNICIPALITY AND EDUCATIONAL ATTAINMENT
(AGUSTUS/AUGUST 2010)

PERKOTAAN+PEDESAAN/URBAN+RURAL		LAKI-LAKI+PEREMPUAN/MALE+FEMALE					
PENDIDIKAN TERTINGGI YANG DITAMATKAN/ EDUCATIONAL ATTAINMENT							
KABUPATEN/KOTA REGENCY/ MUNICIPALITY	TIDAK/BLM PERNAH SEKOLAH NO SCHOOLING	TIDAK/BLM TAMAT SD DID NOT COMPLETE/ NOT YET COMPLETED PRIMARY SCHOOL	SEKOLAH DASAR PRIMARY SCHOOL	S L T P JUNIOR HIGH SCHOOL	S M T A SENIOR HIGH SCHOOL	DIPLOMA I/II/II AKADEMI/ UNIVERSITAS DIPLOMA I/II/II ACADEMY UNIVERSITY	JUMLAH TOTAL
(1)	(2)	(3)	(4)	(5)	(6)	(7)	(8)
BOLAANG MONGONDOW	597	19,756	25,823	21,929	19,289	3,838	91,232
MINAHASA	1,043	21,246	21,188	34,623	57,594	16,130	151,824
KEP. SANGIHE	636	14,905	12,023	11,342	13,677	4,205	56,788
KEP. TALAUD	273	4,389	12,427	10,401	10,713	3,408	41,611
MINAHASA SELATAN	249	19,288	21,338	23,049	25,187	7,851	96,962
MINAHASA UTARA	-	8,805	17,487	17,168	33,842	6,937	84,239
BOLAANG MONGONDOW UTARA	-	8,556	6,825	5,001	3,965	1,463	25,810
KEP. SIAU, TAGULANDANG, BIARO	37	3,914	6,907	6,678	8,167	2,171	27,874
MINAHASA TENGGARA	45	6,552	12,445	11,125	11,218	2,766	44,151
BOLAANG MONGONDOW SELATAN	-	5,024	7,659	4,609	4,316	1,021	22,629
BOLAANG MONGONDOW TIMUR	198	6,740	8,313	6,320	4,870	1,089	27,530
KOTA MANADO	846	11,152	20,158	34,646	92,488	32,989	192,279
KOTA BITUNG	88	12,795	13,279	17,728	29,592	6,043	79,525
KOTA TOMOHON	127	4,718	6,470	9,460	20,267	5,290	46,332
KOTA KOTAMOBAGU	62	8,316	8,062	12,275	13,641	5,432	47,788
JUMLAH/TOTAL	4,201	156,156	200,404	226,354	348,826	100,633	1,036,574

TABEL 06.2
TABLE

PENDUDUK SULAWESI UTARA BERUMUR 15 TAHUN KE ATAS YANG TERMASUK ANGKATAN KERJA MENURUT
KABUPATEN/KOTA DAN PENDIDIKAN TERTINGGI YANG DITAMATKAN
SULAWESI UTARA POPULATION 15 YEARS OF AGE AND OVER WHO ARE IN LABOR FORCE BY
REGENCY/MUNICIPALITY AND EDUCATIONAL ATTAINMENT
(AGUSTUS/AUGUST 2010)

PERKOTAAN/URBAN KABUPATEN/KOTA REGENCY/ MUNICIPALITY	PENDIDIKAN TERTINGGI YANG DITAMATKAN/ EDUCATIONAL ATTAINMENT						JUMLAH TOTAL
	TIDAK/BLM PERNAH SEKOLAH NO SCHOOLING	TIDAK/BLM TAMAT SD DID NOT COMPLETE/ NOT YET COMPLETED PRIMARY SCHOOL	SEKOLAH DASAR PRIMARY SCHOOL	S L T P JUNIOR HIGH SCHOOL	S M T A SENIOR HIGH SCHOOL	DIPLOMA I/II/II AKADEMI/ UNIVERSITAS DIPLOMA I/II/II ACADEMY UNIVERSITY	
(1)	(2)	(3)	(4)	(5)	(6)	(7)	(8)
BOLAANG MONGONDOW	251	3,822	3,270	2,894	4,435	698	15,370
MINAHASA	589	4,628	4,712	10,026	18,907	7,184	46,046
KEP. SANGIHE	-	1,150	1,146	1,399	3,539	1,406	8,640
KEP. TALAUD	-	-	-	-	-	-	-
MINAHASA SELATAN	-	2,214	3,683	4,460	5,727	2,466	18,550
MINAHASA UTARA	-	1,799	3,573	3,007	10,790	1,765	20,934
BOLAANG MONGONDOW UTARA	-	-	-	-	-	-	-
KEP. SIAU, TAGULANDANG, BIARO	-	410	948	859	1,496	452	4,165
MINAHASA TENGGARA	-	-	-	-	-	-	-
BOLAANG MONGONDOW SELATAN	-	-	-	-	-	-	-
BOLAANG MONGONDOW TIMUR	59	1,063	329	330	276	33	2,090
KOTA MANADO	532	8,106	17,293	30,317	85,506	31,443	173,197
KOTA BITUNG	88	8,273	8,210	14,544	25,850	4,568	61,533
KOTA TOMOHON	64	2,048	3,095	5,509	12,332	3,890	26,938
KOTA KOTAMOBAGU	-	1,045	1,075	1,768	3,413	1,639	8,940
JUMLAH/TOTAL	1,583	34,558	47,334	75,113	172,271	55,544	386,403

TABEL 06.3
TABLE

PENDUDUK SULAWESI UTARA BERUMUR 15 TAHUN KE ATAS YANG TERMASUK ANGKATAN KERJA MENURUT
KABUPATEN/KOTA DAN PENDIDIKAN TERTINGGI YANG DITAMATKAN
SULAWESI UTARA POPULATION 15 YEARS OF AGE AND OVER WHO ARE IN LABOR FORCE BY
REGENCY/MUNICIPALITY AND EDUCATIONAL ATTAINMENT
(AGUSTUS/AUGUST 2010)

PEDESAAN/RURAL KABUPATEN/KOTA REGENCY/ MUNICIPALITY	PENDIDIKAN TERTINGGI YANG DITAMATKAN/ EDUCATIONAL ATTAINMENT						JUMLAH TOTAL
	TIDAK/BLM PERNAH SEKOLAH NO SCHOOLING	TIDAK/BLM TAMAT SD DID NOT COMPLETE/ NOT YET COMPLETED PRIMARY SCHOOL	SEKOLAH DASAR PRIMARY SCHOOL	S L T P JUNIOR HIGH SCHOOL	S M T A SENIOR HIGH SCHOOL	DIPLOMA I/II/II AKADEMI/ UNIVERSITAS DIPLOMA I/II/II ACADEMY UNIVERSITY	
(1)	(2)	(3)	(4)	(5)	(6)	(7)	(8)
BOLAANG MONGONDOW	346	15,934	22,553	19,035	14,854	3,140	75,862
MINAHASA	454	16,618	16,476	24,597	38,687	8,946	105,778
KEP. SANGIHE	636	13,755	10,877	9,943	10,138	2,799	48,148
KEP. TALAUD	273	4,389	12,427	10,401	10,713	3,408	41,611
MINAHASA SELATAN	249	17,074	17,655	18,589	19,460	5,385	78,412
MINAHASA UTARA	-	7,006	13,914	14,161	23,052	5,172	63,305
BOLAANG MONGONDOW UTARA	-	8,556	6,825	5,001	3,965	1,463	25,810
KEP. SIAU, TAGULANDANG, BIARO	37	3,504	5,959	5,819	6,671	1,719	23,709
MINAHASA TENGGARA	45	6,552	12,445	11,125	11,218	2,766	44,151
BOLAANG MONGONDOW SELATAN	-	5,024	7,659	4,609	4,316	1,021	22,629
BOLAANG MONGONDOW TIMUR	139	5,677	7,984	5,990	4,594	1,056	25,440
KOTA MANADO	314	3,046	2,865	4,329	6,982	1,546	19,082
KOTA BITUNG	-	4,522	5,069	3,184	3,742	1,475	17,992
KOTA TOMOHON	63	2,670	3,375	3,951	7,935	1,400	19,394
KOTA KOTAMOBAGU	62	7,271	6,987	10,507	10,228	3,793	38,848
JUMLAH/TOTAL	2,618	121,598	153,070	151,241	176,555	45,089	650,171

TABEL 06.4
TABLE

PENDUDUK SULAWESI UTARA BERUMUR 15 TAHUN KE ATAS YANG TERMASUK ANGKATAN KERJA MENURUT
KABUPATEN/KOTA DAN PENDIDIKAN TERTINGGI YANG DITAMATKAN
SULAWESI UTARA POPULATION 15 YEARS OF AGE AND OVER WHO ARE IN LABOR FORCE BY
REGENCY/MUNICIPALITY AND EDUCATIONAL ATTAINMENT
(AGUSTUS/AUGUST 2010)

PERKOTAAN+PEDESAAN/URBAN+RURAL							LAKI-LAKI/MALE
PENDIDIKAN TERTINGGI YANG DITAMATKAN/ EDUCATIONAL ATTAINMENT							
KABUPATEN/KOTA REGENCY/ MUNICIPALITY	TIDAK/BLM PERNAH SEKOLAH NO SCHOOLING	TIDAK/BLM TAMAT SD DID NOT COMPLETE/ NOT YET COMPLETED PRIMARY SCHOOL	SEKOLAH DASAR PRIMARY SCHOOL	S L T P JUNIOR HIGH SCHOOL	S M T A SENIOR HIGH SCHOOL	DIPLOMA I/II/II AKADEMI/ UNIVERSITAS DIPLOMA I/II/II ACADEMY UNIVERSITY	JUMLAH TOTAL
(1)	(2)	(3)	(4)	(5)	(6)	(7)	(8)
BOLAANG MONGONDOW	325	15,160	20,067	17,192	12,564	1,812	67,120
MINAHASA	271	14,365	15,397	26,311	37,587	5,472	99,403
KEP. SANGIHE	412	11,704	8,981	7,800	8,692	1,825	39,414
KEP. TALAUD	134	2,728	7,478	6,798	7,310	1,621	26,069
MINAHASA SELATAN	173	13,050	15,361	15,131	15,387	3,755	62,857
MINAHASA UTARA	-	5,910	13,149	12,487	21,797	3,560	56,903
BOLAANG MONGONDOW UTARA	-	6,934	5,660	3,919	2,546	707	19,766
KEP. SIAU, TAGULANDANG, BIARO	37	2,959	5,011	4,881	5,160	826	18,874
MINAHASA TENGGARA	45	4,964	9,347	8,459	7,145	1,270	31,230
BOLAANG MONGONDOW SELATAN	-	4,098	5,583	3,309	2,824	276	16,090
BOLAANG MONGONDOW TIMUR	122	5,427	6,412	4,720	3,759	559	20,999
KOTA MANADO	510	7,308	12,216	23,785	58,330	15,136	117,285
KOTA BITUNG	88	9,056	10,576	10,842	18,986	3,290	52,838
KOTA TOMOHON	61	2,970	4,479	6,255	11,748	2,534	28,047
KOTA KOTAMOBAGU	62	6,083	6,695	8,806	9,027	2,305	32,978
JUMLAH/TOTAL	2,240	112,716	146,412	160,695	222,862	44,948	689,873

TABEL 06.5
TABLE

PENDUDUK SULAWESI UTARA BERUMUR 15 TAHUN KE ATAS YANG TERMASUK ANGKATAN KERJA MENURUT
KABUPATEN/KOTA DAN PENDIDIKAN TERTINGGI YANG DITAMATKAN
SULAWESI UTARA POPULATION 15 YEARS OF AGE AND OVER WHO ARE IN LABOR FORCE BY
REGENCY/MUNICIPALITY AND EDUCATIONAL ATTAINMENT
(AGUSTUS/AUGUST 2010)

PERKOTAAN+PEDESAAN/URBAN+RURAL KABUPATEN/KOTA REGENCY/ MUNICIPALITY	PENDIDIKAN TERTINGGI YANG DITAMATKAN/ EDUCATIONAL ATTAINMENT						PEREMPUAN/FEMALE
	TIDAK/BLM PERNAH SEKOLAH NO SCHOOLING	TIDAK/BLM TAMAT SD DID NOT COMPLETE/ NOT YET COMPLETED PRIMARY SCHOOL	SEKOLAH DASAR PRIMARY SCHOOL	S L T P JUNIOR HIGH SCHOOL	S M T A SENIOR HIGH SCHOOL	DIPLOMA I/II/II AKADEMI/ UNIVERSITAS DIPLOMA I/II/II/ ACADEMY UNIVERSITY	JUMLAH TOTAL
(1)	(2)	(3)	(4)	(5)	(6)	(7)	(8)
BOLAANG MONGONDOW	272	4,596	5,756	4,737	6,725	2,026	24,112
MINAHASA	772	6,881	5,791	8,312	20,007	10,658	52,421
KEP. SANGIHE	224	3,201	3,042	3,542	4,985	2,380	17,374
KEP. TALAUD	139	1,661	4,949	3,603	3,403	1,787	15,542
MINAHASA SELATAN	76	6,238	5,977	7,918	9,800	4,096	34,105
MINAHASA UTARA	-	2,895	4,338	4,681	12,045	3,377	27,336
BOLAANG MONGONDOW UTARA	-	1,622	1,165	1,082	1,419	756	6,044
KEP. SIAU, TAGULANDANG, BIARO	-	955	1,896	1,797	3,007	1,345	9,000
MINAHASA TENGGARA	-	1,588	3,098	2,666	4,073	1,496	12,921
BOLAANG MONGONDOW SELATAN	-	926	2,076	1,300	1,492	745	6,539
BOLAANG MONGONDOW TIMUR	76	1,313	1,901	1,600	1,111	530	6,531
KOTA MANADO	336	3,844	7,942	10,861	34,158	17,853	74,994
KOTA BITUNG	-	3,739	2,703	6,886	10,606	2,753	26,687
KOTA TOMOHON	66	1,748	1,991	3,205	8,519	2,756	18,285
KOTA KOTAMOBAGU	-	2,233	1,367	3,469	4,614	3,127	14,810
JUMLAH/TOTAL	1,961	43,440	53,992	65,659	125,964	55,685	346,701

TABEL 07.1
TABLE

PENDUDUK SULAWESI UTARA BERUMUR 15 TAHUN KE ATAS YANG BEKERJA SELAMA SEMINGGU YANG LALU
MENURUT GOLONGAN UMUR DAN PENDIDIKAN TERTINGGI YANG DITAMATKAN
SULAWESI UTARA POPULATION 15 YEARS OF AGE AND OVER WHO WORKED DURING THE PREVIOUS WEEK
BY AGE GROUP AND EDUCATIONAL ATTAINMENT
(AGUSTUS/AUGUST 2010)

PERKOTAAN+PEDESAAN/URBAN+RURAL		LAKI-LAKI+PEREMPUAN/MALE+FEMALE						
		PENDIDIKAN TERTINGGI YANG DITAMATKAN/ EDUCATIONAL ATTAINMENT						
GOLONGAN UMUR AGE GROUP	TIDAK/BLM PERNAH SEKOLAH NO SCHOOLING	TIDAK/BLM TAMAT SD DID NOT COMPLETE/ NOT YET COMPLETED PRIMARY SCHOOL	SEKOLAH DASAR PRIMARY SCHOOL	S L T P JUNIOR HIGH SCHOOL	S M T A SENIOR HIGH SCHOOL	DIPLOMA I/II/III AKADEMI/ UNIVERSITAS DIPLOMA I/II/III ACADEMY UNIVERSITY	JUMLAH TOTAL	
(1)	(2)	(3)	(4)	(5)	(6)	(7)	(8)	
15-19	87	5,338	8,894	11,744	11,365	-	37,428	
20-24	-	6,673	11,312	19,632	32,200	4,204	74,021	
25-29	158	9,218	14,974	21,581	42,986	12,185	101,102	
30-34	291	13,002	24,142	30,213	49,037	13,707	130,692	
35-39	438	14,903	22,383	33,434	46,338	12,709	130,705	
40-44	343	14,614	21,260	26,161	48,088	15,459	125,925	
45-49	441	19,078	22,198	18,375	27,697	14,726	102,515	
50-54	302	21,719	23,050	19,574	18,180	8,938	91,763	
55-59	654	16,681	19,855	13,678	12,065	3,780	66,713	
60+	1,262	25,582	21,267	14,716	11,074	2,174	76,075	
JUMLAH/TOTAL	3,976	146,808	190,135	209,108	299,030	87,882	936,939	

TABEL 07.2
TABLE

PENDUDUK SULAWESI UTARA BERUMUR 15 TAHUN KE ATAS YANG BEKERJA SELAMA SEMINGGU YANG LALU
MENURUT GOLONGAN UMUR DAN PENDIDIKAN TERTINGGI YANG DITAMATKAN
SULAWESI UTARA POPULATION 15 YEARS OF AGE AND OVER WHO WORKED DURING THE PREVIOUS WEEK
BY AGE GROUP AND EDUCATIONAL ATTAINMENT
(AGUSTUS/AUGUST 2010)

PERKOTAAN/URBAN		PENDIDIKAN TERTINGGI YANG DITAMATKAN/ EDUCATIONAL ATTAINMENT							LAKI-LAKI+PEREMPUAN/MALE+FEMALE
GOLONGAN UMUR AGE GROUP	TIDAK/BLM PERNAH SEKOLAH NO SCHOOLING	TIDAK/BLM TAMAT SD DID NOT COMPLETE/ NOT YET COMPLETED PRIMARY SCHOOL	SEKOLAH DASAR PRIMARY SCHOOL	S L T P JUNIOR HIGH SCHOOL	S M T A SENIOR HIGH SCHOOL	DIPLOMA I/II/III AKADEMI/ UNIVERSITAS DIPLOMA I/II/III ACADEMY UNIVERSITY	JUMLAH TOTAL		
(1)	(2)	(3)	(4)	(5)	(6)	(7)	(8)		
15-19	25	1,021	2,118	3,018	6,580	-	12,762		
20-24	-	2,245	3,769	6,539	14,295	2,582	29,430		
25-29	103	1,905	3,098	6,376	21,054	7,730	40,266		
30-34	-	2,281	5,068	11,655	24,816	7,800	51,620		
35-39	197	3,275	6,149	10,735	20,388	7,191	47,935		
40-44	196	3,056	4,638	7,787	24,074	8,255	48,006		
45-49	213	4,413	4,779	6,859	14,559	8,468	39,291		
50-54	31	4,464	5,597	6,394	10,728	4,980	32,194		
55-59	238	3,298	4,706	4,231	6,708	1,694	20,875		
55+	355	5,138	4,368	4,344	4,592	1,063	19,858		
JUMLAH/TOTAL	1,358	31,094	44,290	67,938	147,794	49,763	342,237		

TABEL 07.3
TABLE

PENDUDUK SULAWESI UTARA BERUMUR 15 TAHUN KE ATAS YANG BEKERJA SELAMA SEMINGGU YANG LALU
MENURUT GOLONGAN UMUR DAN PENDIDIKAN TERTINGGI YANG DITAMATKAN
SULAWESI UTARA POPULATION 15 YEARS OF AGE AND OVER WHO WORKED DURING THE PREVIOUS WEEK
BY AGE GROUP AND EDUCATIONAL ATTAINMENT
(AGUSTUS/AUGUST 2010)

PEDESAAN/RURAL		PENDIDIKAN TERTINGGI YANG DITAMATKAN/ EDUCATIONAL ATTAINMENT						LAKI-LAKI+PEREMPUAN/MALE+FEMALE
GOLONGAN UMUR AGE GROUP	TIDAK/BLM PERNAH SEKOLAH NO SCHOOLING	TIDAK/BLM TAMAT SD DID NOT COMPLETE/ NOT YET COMPLETED PRIMARY SCHOOL	SEKOLAH DASAR PRIMARY SCHOOL	S L T P JUNIOR HIGH SCHOOL	S M T A SENIOR HIGH SCHOOL	DIPLOMA I/II/III AKADEMI/ UNIVERSITAS DIPLOMA I/II/III ACADEMY UNIVERSITY	JUMLAH TOTAL	
(1)	(2)	(3)	(4)	(5)	(6)	(7)	(8)	
15-19	62	4,317	6,776	8,726	4,785	-	24,666	
20-24	-	4,428	7,543	13,093	17,905	1,622	44,591	
25-29	55	7,313	11,876	15,205	21,932	4,455	60,836	
30-34	291	10,721	19,374	18,558	24,221	5,907	79,072	
35-39	241	11,628	16,734	22,699	25,950	5,518	82,770	
40-44	147	11,558	16,622	18,374	24,014	7,204	77,919	
45-49	228	14,665	17,419	11,516	13,138	6,258	63,224	
50-54	271	17,255	17,453	13,180	7,452	3,958	59,569	
55-59	416	13,383	15,149	9,447	5,357	2,086	45,838	
60+	907	20,446	16,899	10,372	6,482	1,111	56,217	
JUMLAH/TOTAL	2,618	115,714	145,845	141,170	151,236	38,119	594,702	

TABEL 07.4
TABLE

PENDUDUK SULAWESI UTARA BERUMUR 15 TAHUN KE ATAS YANG BEKERJA SELAMA SEMINGGU YANG LALU
MENURUT GOLONGAN UMUR DAN PENDIDIKAN TERTINGGI YANG DITAMATKAN
SULAWESI UTARA POPULATION 15 YEARS OF AGE AND OVER WHO WORKED DURING THE PREVIOUS WEEK
BY AGE GROUP AND EDUCATIONAL ATTAINMENT
(AGUSTUS/AUGUST 2010)

PERKOTAAN+PEDESAAN/URBAN+RURAL							LAKI-LAKI/MALE
GOLONGAN UMUR AGE GROUP	PENDIDIKAN TERTINGGI YANG DITAMATKAN/ EDUCATIONAL ATTAINMENT						JUMLAH TOTAL
	TIDAK/BLM PERNAH SEKOLAH NO SCHOOLING	TIDAK/BLM TAMAT SD DID NOT COMPLETE/ NOT YET COMPLETED PRIMARY SCHOOL	SEKOLAH DASAR PRIMARY SCHOOL	S L T P JUNIOR HIGH SCHOOL	S M T A SENIOR HIGH SCHOOL	DIPLOMA I/II/III AKADEMI/ UNIVERSITAS DIPLOMA I/II/III ACADEMY UNIVERSITY	
(1)	(2)	(3)	(4)	(5)	(6)	(7)	(8)
15-19	87	4,571	7,378	8,736	6,929	-	27,701
20-24	-	5,800	9,279	15,716	20,540	1,458	52,793
25-29	158	7,922	12,561	17,077	29,246	5,282	72,246
30-34	49	10,491	19,024	22,784	33,409	6,815	92,572
35-39	150	12,397	18,392	23,606	31,999	5,686	92,730
40-44	343	10,536	15,204	19,312	33,365	7,539	86,299
45-49	110	13,712	15,467	12,408	19,085	6,405	67,187
50-54	182	15,500	16,343	14,456	12,243	5,002	63,726
55-59	357	11,960	13,880	9,169	7,811	1,751	44,928
60+	804	16,524	15,278	10,237	7,997	1,540	52,380
JUMLAH/TOTAL	2,240	109,413	143,306	153,501	202,624	41,478	652,562

TABEL 07.5
TABLE

PENDUDUK SULAWESI UTARA BERUMUR 15 TAHUN KE ATAS YANG BEKERJA SELAMA SEMINGGU YANG LALU
MENURUT GOLONGAN UMUR DAN PENDIDIKAN TERTINGGI YANG DITAMATKAN
SULAWESI UTARA POPULATION 15 YEARS OF AGE AND OVER WHO WORKED DURING THE PREVIOUS WEEK
BY AGE GROUP AND EDUCATIONAL ATTAINMENT
(AGUSTUS/AUGUST 2010)

PERKOTAAN+PEDESAAN/URBAN+RURAL							PEREMPUAN/FEMALE
GOLONGAN UMUR AGE GROUP	PENDIDIKAN TERTINGGI YANG DITAMATKAN/ EDUCATIONAL ATTAINMENT						JUMLAH TOTAL
	TIDAK/BLM PERNAH SEKOLAH NO SCHOOLING	TIDAK/BLM TAMAT SD DID NOT COMPLETE/ NOT YET COMPLETED PRIMARY SCHOOL	SEKOLAH DASAR PRIMARY SCHOOL	S L T P JUNIOR HIGH SCHOOL	S M T A SENIOR HIGH SCHOOL	DIPLOMA I/II/III AKADEMI/ UNIVERSITAS DIPLOMA I/II/III ACADEMY UNIVERSITY	
(1)	(2)	(3)	(4)	(5)	(6)	(7)	(8)
15-19	-	767	1,516	3,008	4,436	-	9,727
20-24	-	873	2,033	3,916	11,660	2,746	21,228
25-29	-	1,296	2,413	4,504	13,740	6,903	28,856
30-34	242	2,511	5,413	7,429	15,628	6,892	38,120
35-39	288	2,506	3,991	9,828	14,339	7,023	37,975
40-44	-	4,078	6,056	6,849	14,723	7,920	39,626
45-49	331	5,366	6,731	5,967	8,612	8,321	35,328
50-54	120	6,219	6,707	5,118	5,937	3,936	28,037
55-59	297	4,721	5,975	4,509	4,254	2,029	21,785
60+	458	9,053	5,989	4,479	3,077	634	23,695
JUMLAH/TOTAL	1,736	37,395	46,829	55,607	96,406	46,404	284,377

TABEL 08.1
TABLE

PENDUDUK SULAWESI UTARA BERUMUR 15 TAHUN KE ATAS YANG BEKERJA SELAMA SEMINGGU YANG LALU
MENURUT GOLONGAN UMUR DAN JUMLAH JAM KERJA SELURUHNYA
SULAWESI UTARA POPULATION 15 YEARS OF AGE AND OVER WHO WORKED DURING THE PREVIOUS WEEK
BY AGE GROUP AND TOTAL WORKING HOURS
(AGUSTUS/AUGUST 2010)

PERKOTAAN+PEDESAAN/URBAN+RURAL		LAKI-LAKI+PEREMPUAN/MALE+FEMALE				
GOLONGAN	JUMLAH JAM KERJA SELURUHNYA/ TOTAL WORKING HOURS					
UMUR	0 *)	1-14	15-34	1-34	35+	JUMLAH **)
AGE						TOTAL
GROUP						
(1)	(2)	(3)	(4)	(5)	(6)	(7)
15-19	699	2,760	8,254	11,014	25,715	37,428
20-24	1,282	1,966	13,339	15,305	57,434	74,021
25-29	2,167	3,463	17,908	21,371	77,564	101,102
30-34	1,468	4,621	24,735	29,356	99,868	130,692
35-39	1,963	3,421	27,035	30,456	98,286	130,705
40-44	1,892	3,876	25,601	29,477	94,556	125,925
45-49	1,855	3,284	21,963	25,247	75,413	102,515
50-54	1,424	2,566	19,676	22,242	68,097	91,763
55-59	1,894	2,290	17,727	20,017	44,802	66,713
60+	1,947	6,608	28,984	35,592	38,536	76,075
JUMLAH/TOTAL	16,591	34,855	205,222	240,077	680,271	936,939

CATATAN/NOTE:

*) SEMENTARA TIDAK BEKERJA/TEMPORARILY NOT WORKING

**) JUMLAH/TOTAL = KOLOM/COLUMN { (2)+(5)+(6)}

TABEL 08.2
TABLE

PENDUDUK SULAWESI UTARA BERUMUR 15 TAHUN KE ATAS YANG BEKERJA SELAMA SEMINGGU YANG LALU
MENURUT GOLONGAN UMUR DAN JUMLAH JAM KERJA SELURUHNYA
SULAWESI UTARA POPULATION 15 YEARS OF AGE AND OVER WHO WORKED DURING THE PREVIOUS WEEK
BY AGE GROUP AND TOTAL WORKING HOURS
(AGUSTUS/AUGUST 2010)

PERKOTAAN/URBAN		LAKI-LAKI+PEREMPUAN/MALE+FEMALE				
GOLONGAN	JUMLAH JAM KERJA SELURUHNYA/ TOTAL WORKING HOURS					
UMUR	0 *)	1-14	15-34	1-34	35+	JUMLAH **)
AGE						TOTAL
GROUP						
(1)	(2)	(3)	(4)	(5)	(6)	(7)
15-19	561	685	1,996	2,681	9,520	12,762
20-24	950	627	3,273	3,900	24,580	29,430
25-29	1,535	1,127	5,253	6,380	32,351	40,266
30-34	728	1,903	5,635	7,538	43,354	51,620
35-39	1,058	1,647	6,942	8,589	38,288	47,935
40-44	1,378	1,204	6,276	7,480	39,148	48,006
45-49	904	1,170	6,061	7,231	31,156	39,291
50-54	604	858	5,046	5,904	25,686	32,194
55-59	648	820	3,835	4,655	15,572	20,875
60+	843	1,819	5,445	7,264	11,751	19,858
JUMLAH/TOTAL	9,209	11,860	49,762	61,622	271,406	342,237

CATATAN/NOTE:

*) SEMENTARA TIDAK BEKERJA/TEMPORARILY NOT WORKING

***) JUMLAH/TOTAL = KOLOM/COLUMN { (2)+(5)+(6)}

TABEL 08.3
TABLE

PENDUDUK SULAWESI UTARA BERUMUR 15 TAHUN KE ATAS YANG BEKERJA SELAMA SEMINGGU YANG LALU
MENURUT GOLONGAN UMUR DAN JUMLAH JAM KERJA SELURUHNYA
SULAWESI UTARA POPULATION 15 YEARS OF AGE AND OVER WHO WORKED DURING THE PREVIOUS WEEK
BY AGE GROUP AND TOTAL WORKING HOURS
(AGUSTUS/AUGUST 2010)

PEDESAAN/RURAL		LAKI-LAKI+PEREMPUAN/MALE+FEMALE				
GOLONGAN	JUMLAH JAM KERJA SELURUHNYA/ TOTAL WORKING HOURS					
UMUR	0 *)	1-14	15-34	1-34	35+	JUMLAH **)
AGE						TOTAL
GROUP						
(1)	(2)	(3)	(4)	(5)	(6)	(7)
15-19	138	2,075	6,258	8,333	16,195	24,666
20-24	332	1,339	10,066	11,405	32,854	44,591
25-29	632	2,336	12,655	14,991	45,213	60,836
30-34	740	2,718	19,100	21,818	56,514	79,072
35-39	905	1,774	20,093	21,867	59,998	82,770
40-44	514	2,672	19,325	21,997	55,408	77,919
45-49	951	2,114	15,902	18,016	44,257	63,224
50-54	820	1,708	14,630	16,338	42,411	59,569
55-59	1,246	1,470	13,892	15,362	29,230	45,838
60+	1,104	4,789	23,539	28,328	26,785	56,217
JUMLAH/TOTAL	7,382	22,995	155,460	178,455	408,865	594,702

CATATAN/NOTE:

*) SEMENTARA TIDAK BEKERJA/TEMPORARILY NOT WORKING

***) JUMLAH/TOTAL = KOLOM/COLUMN { (2)+(5)+(6)}

TABEL 08.4
TABLE

PENDUDUK SULAWESI UTARA BERUMUR 15 TAHUN KE ATAS YANG BEKERJA SELAMA SEMINGGU YANG LALU
MENURUT GOLONGAN UMUR DAN JUMLAH JAM KERJA SELURUHNYA
SULAWESI UTARA POPULATION 15 YEARS OF AGE AND OVER WHO WORKED DURING THE PREVIOUS WEEK
BY AGE GROUP AND TOTAL WORKING HOURS
(AGUSTUS/AUGUST 2010)

PERKOTAAN+PEDESAAN/URBAN+RURAL							LAKI-LAKI/MALE
GOLONGAN	JUMLAH JAM KERJA SELURUHNYA/ TOTAL WORKING HOURS						JUMLAH **)
UMUR AGE GROUP	0 *)	1-14	15-34	1-34	35+	TOTAL	
(1)	(2)	(3)	(4)	(5)	(6)	(7)	
15-19	379	1,662	6,094	7,756	19,566	27,701	
20-24	337	1,247	9,512	10,759	41,697	52,793	
25-29	1,184	1,283	11,154	12,437	58,625	72,246	
30-34	818	2,018	15,388	17,406	74,348	92,572	
35-39	1,283	1,065	16,124	17,189	74,258	92,730	
40-44	1,520	1,327	13,383	14,710	70,069	86,299	
45-49	1,250	1,380	11,204	12,584	53,353	67,187	
50-54	651	1,031	11,422	12,453	50,622	63,726	
55-59	1,206	571	11,061	11,632	32,090	44,928	
60+	1,294	3,012	19,713	22,725	28,361	52,380	
JUMLAH/TOTAL	9,922	14,596	125,055	139,651	502,989	652,562	

CATATAN/NOTE:

*) SEMENTARA TIDAK BEKERJA/TEMPORARILY NOT WORKING

***) JUMLAH/TOTAL = KOLOM/COLUMN { (2)+(5)+(6)}

TABEL 08.5
TABLE

PENDUDUK SULAWESI UTARA BERUMUR 15 TAHUN KE ATAS YANG BEKERJA SELAMA SEMINGGU YANG LALU
MENURUT GOLONGAN UMUR DAN JUMLAH JAM KERJA SELURUHNYA
SULAWESI UTARA POPULATION 15 YEARS OF AGE AND OVER WHO WORKED DURING THE PREVIOUS WEEK
BY AGE GROUP AND TOTAL WORKING HOURS
(AGUSTUS/AUGUST 2010)

PERKOTAAN+PEDESAAN/URBAN+RURAL							PEREMPUAN/FEMALE
GOLONGAN UMUR AGE GROUP	JUMLAH JAM KERJA SELURUHNYA/ TOTAL WORKING HOURS						JUMLAH **) TOTAL
	0 *)	1-14	15-34	1-34	35+		
(1)	(2)	(3)	(4)	(5)	(6)	(7)	
15-19	320	1,098	2,160	3,258	6,149	9,727	
20-24	945	719	3,827	4,546	15,737	21,228	
25-29	983	2,180	6,754	8,934	18,939	28,856	
30-34	650	2,603	9,347	11,950	25,520	38,120	
35-39	680	2,356	10,911	13,267	24,028	37,975	
40-44	372	2,549	12,218	14,767	24,487	39,626	
45-49	605	1,904	10,759	12,663	22,060	35,328	
50-54	773	1,535	8,254	9,789	17,475	28,037	
55-59	688	1,719	6,666	8,385	12,712	21,785	
60+	653	3,596	9,271	12,867	10,175	23,695	
JUMLAH/TOTAL	6,669	20,259	80,167	100,426	177,282	284,377	

CATATAN/NOTE:

*) SEMENTARA TIDAK BEKERJA/TEMPORARILY NOT WORKING

***) JUMLAH/TOTAL = KOLOM/COLUMN { (2)+(5)+(6)}

TABEL 09.1
TABLE

PENDUDUK SULAWESI UTARA BERUMUR 15 TAHUN KE ATAS YANG BEKERJA SELAMA SEMINGGU YANG LALU
MENURUT GOLONGAN UMUR DAN LAPANGAN PEKERJAAN UTAMA
SULAWESI UTARA POPULATION 15 YEARS OF AGE AND OVER WHO WORKED DURING THE PREVIOUS WEEK
BY AGE GROUP AND MAIN INDUSTRY
(AGUSTUS/AUGUST 2010)

GOLONGAN UMUR AGE GROUP	LAKI-LAKI+PEREMPUAN/MALE+FEMALE									JUMLAH TOTAL
	LAPANGAN PEKERJAAN UTAMA/MAIN INDUSTRY *)									
	1	2	3	4	5	6	7	8	9	
(1)	(2)	(3)	(4)	(5)	(6)	(7)	(8)	(9)	(10)	(11)
15-19	14,690	1,033	2,854	86	1,940	10,014	3,801	228	2,782	37,428
20-24	21,712	2,136	4,549	327	4,300	12,859	9,887	3,207	15,044	74,021
25-29	29,610	2,917	5,892	454	7,034	19,307	11,645	3,676	20,567	101,102
30-34	41,425	3,262	7,845	1,263	6,569	25,686	14,501	2,290	27,851	130,692
35-39	47,428	3,302	6,820	533	10,664	24,341	10,867	2,165	24,585	130,705
40-44	43,383	1,736	6,017	887	9,620	22,514	11,373	1,794	28,601	125,925
45-49	37,272	1,023	5,534	344	7,147	17,961	6,604	1,068	25,562	102,515
50-54	39,799	1,170	4,829	245	5,758	14,462	4,559	55	20,886	91,763
55-59	33,846	404	2,717	226	3,880	11,999	3,234	326	10,081	66,713
60+	48,393	241	3,564	189	2,234	13,579	1,397	169	6,309	76,075
JUMLAH/TOTAL	357,558	17,224	50,621	4,554	59,146	172,722	77,868	14,978	182,268	936,939

CATATAN/NOTE:

- *) 1. PERTANIAN, PERKEBUNAN, KEHUTANAN, PERBURUAN, dan PERIKANAN/AGRICULTURE, FORESTRY, HUNTING, AND FISHERY
 2. PERTAMBANGAN dan PENGGALIAN/MINING AND QUARRYING
 3. INDUSTRI/INDUSTRY
 4. LISTRIK, GAS dan AIR MINUM/ELECTRICITY,GAS AND WATER
 5. KONSTRUKSI/CONSTRUCTION
 6. PERDAGANGAN, RUMAH MAKAN dan JASA AKOMODASI/TRADE, RESTAURANTS AND ACCOMMODATION SERVICES
 7. TRANSPORTASI, PERGUDANGAN, dan KOMUNIKASI/TRANSPORTATION, STORAGE AND COMMUNICATION
 8. LEMBAGA KEUANGAN, REAL ESTATE, USAHA PERSEWAAN dan JASA PERUSAHAAN/FINANCING, REAL ESTATE AND BUSINESS SERVICES
 9. JASA KEMASYARAKATAN, SOSIAL dan PERORANGAN/COMMUNITY, SOCIAL AND PERSONAL SERVICES

TABEL 09.2
TABLE

PENDUDUK SULAWESI UTARA BERUMUR 15 TAHUN KE ATAS YANG BEKERJA SELAMA SEMINGGU YANG LALU
MENURUT GOLONGAN UMUR DAN LAPANGAN PEKERJAAN UTAMA
SULAWESI UTARA POPULATION 15 YEARS OF AGE AND OVER WHO WORKED DURING THE PREVIOUS WEEK
BY AGE GROUP AND MAIN INDUSTRY
(AGUSTUS/AUGUST 2010)

PERKOTAAN/URBAN										LAKI-LAKI+PEREMPUAN/MALE+FEMALE
GOLONGAN UMUR AGE GROUP	LAPANGAN PEKERJAAN UTAMA/MAIN INDUSTRY *)									JUMLAH TOTAL
	1	2	3	4	5	6	7	8	9	
(1)	(2)	(3)	(4)	(5)	(6)	(7)	(8)	(9)	(10)	(11)
15-19	1,778	38	1,615	52	1,207	4,732	1,629	43	1,668	12,762
20-24	1,860	300	3,166	66	2,490	7,549	4,967	2,114	6,918	29,430
25-29	3,677	327	3,455	198	3,085	11,263	5,312	2,172	10,777	40,266
30-34	4,074	460	4,311	1,022	4,263	14,164	7,414	955	14,952	51,620
35-39	4,749	1,245	3,650	345	5,534	12,511	5,584	1,548	12,769	47,935
40-44	4,616	246	3,357	604	4,198	12,266	5,546	1,022	16,151	48,006
45-49	4,427	156	2,445	268	3,428	10,204	2,897	903	14,563	39,291
50-54	3,855	168	2,708	121	3,219	8,323	1,896	55	11,849	32,194
55-59	3,601	-	1,187	-	2,214	7,325	1,695	298	4,555	20,875
60+	6,735	-	1,202	88	1,158	6,313	1,103	68	3,191	19,858
JUMLAH/TOTAL	39,372	2,940	27,096	2,764	30,801	94,650	38,043	9,178	97,393	342,237

CATATAN/NOTE:

- *) 1. PERTANIAN, PERKEBUNAN, KEHUTANAN, PERBURUAN, dan PERIKANAN/AGRICULTURE, FORESTRY, HUNTING, AND FISHERY
 2. PERTAMBANGAN dan PENGGALIAN/MINING AND QUARRYING
 3. INDUSTRI/INDUSTRY
 4. LISTRIK, GAS dan AIR MINUM/ELECTRICITY,GAS AND WATER
 5. KONSTRUKSI/CONSTRUCTION
 6. PERDAGANGAN, RUMAH MAKAN dan JASA AKOMODASI/TRADE, RESTAURANTS AND ACCOMMODATION SERVICES
 7. TRANSPORTASI, PERGUDANGAN, dan KOMUNIKASI/TRANSPORTATION, STORAGE AND COMMUNICATION
 8. LEMBAGA KEUANGAN, REAL ESTATE, USAHA PERSEWAAN dan JASA PERUSAHAAN/FINANCING, REAL ESTATE AND BUSINESS SERVICES
 9. JASA KEMASYARAKATAN, SOSIAL dan PERORANGAN/COMMUNITY, SOCIAL AND PERSONAL SERVICES

TABEL 09.3
TABLE

PENDUDUK SULAWESI UTARA BERUMUR 15 TAHUN KE ATAS YANG BEKERJA SELAMA SEMINGGU YANG LALU
MENURUT GOLONGAN UMUR DAN LAPANGAN PEKERJAAN UTAMA
SULAWESI UTARA POPULATION 15 YEARS OF AGE AND OVER WHO WORKED DURING THE PREVIOUS WEEK
BY AGE GROUP AND MAIN INDUSTRY
(AGUSTUS/AUGUST 2010)

PEDESAAN/RURAL										LAKI-LAKI+PEREMPUAN/MALE+FEMALE
GOLONGAN UMUR AGE GROUP	LAPANGAN PEKERJAAN UTAMA/MAIN INDUSTRY *)									JUMLAH TOTAL
	1	2	3	4	5	6	7	8	9	
(1)	(2)	(3)	(4)	(5)	(6)	(7)	(8)	(9)	(10)	(11)
15-19	12,912	995	1,239	34	733	5,282	2,172	185	1,114	24,666
20-24	19,852	1,836	1,383	261	1,810	5,310	4,920	1,093	8,126	44,591
25-29	25,933	2,590	2,437	256	3,949	8,044	6,333	1,504	9,790	60,836
30-34	37,351	2,802	3,534	241	2,301	11,522	7,087	1,335	12,899	79,072
35-39	42,679	2,057	3,170	188	5,130	11,830	5,283	617	11,816	82,770
40-44	38,767	1,490	2,660	283	5,422	10,248	5,827	772	12,450	77,919
45-49	32,845	867	3,089	76	3,719	7,757	3,707	165	10,999	63,224
50-54	35,944	1,002	2,121	124	2,539	6,139	2,663	-	9,037	59,569
55-59	30,245	404	1,530	226	1,666	4,674	1,539	28	5,526	45,838
60+	41,658	241	2,362	101	1,076	7,266	294	101	3,118	56,217
JUMLAH/TOTAL	318,186	14,284	23,525	1,790	28,345	78,072	39,825	5,800	84,875	594,702

CATATAN/NOTE:

- *) 1. PERTANIAN, PERKEBUNAN, KEHUTANAN, PERBURUAN, dan PERIKANAN/AGRICULTURE, FORESTRY, HUNTING, AND FISHERY
 2. PERTAMBANGAN dan PENGGALIAN/MINING AND QUARRYING
 3. INDUSTRI/INDUSTRY
 4. LISTRIK, GAS dan AIR MINUM/ELECTRICITY,GAS AND WATER
 5. KONSTRUKSI/CONSTRUCTION
 6. PERDAGANGAN, RUMAH MAKAN dan JASA AKOMODASI/TRADE, RESTAURANTS AND ACCOMMODATION SERVICES
 7. TRANSPORTASI, PERGUDANGAN, dan KOMUNIKASI/TRANSPORTATION, STORAGE AND COMMUNICATION
 8. LEMBAGA KEUANGAN, REAL ESTATE, USAHA PERSEWAAN dan JASA PERUSAHAAN/FINANCING, REAL ESTATE AND BUSINESS SERVICES
 9. JASA KEMASYARAKATAN, SOSIAL dan PERORANGAN/COMMUNITY, SOCIAL AND PERSONAL SERVICES

TABEL 09.4
TABLE

PENDUDUK SULAWESI UTARA BERUMUR 15 TAHUN KE ATAS YANG BEKERJA SELAMA SEMINGGU YANG LALU
MENURUT GOLONGAN UMUR DAN LAPANGAN PEKERJAAN UTAMA
SULAWESI UTARA POPULATION 15 YEARS OF AGE AND OVER WHO WORKED DURING THE PREVIOUS WEEK
BY AGE GROUP AND MAIN INDUSTRY
(AGUSTUS/AUGUST 2010)

PERKOTAAN+PEDESAAN/URBAN+RURAL										LAKI-LAKI/MALE
GOLONGAN UMUR AGE GROUP	LAPANGAN PEKERJAAN UTAMA/MAIN INDUSTRY *)									JUMLAH TOTAL
	1	2	3	4	5	6	7	8	9	
(1)	(2)	(3)	(4)	(5)	(6)	(7)	(8)	(9)	(10)	(11)
15-19	13,398	1,033	1,586	86	1,878	4,605	3,600	185	1,330	27,701
20-24	19,976	2,018	3,027	291	4,034	5,716	8,954	1,904	6,873	52,793
25-29	26,026	2,743	3,639	376	6,800	9,282	11,023	2,473	9,884	72,246
30-34	36,072	3,014	4,931	700	6,317	11,769	13,755	1,382	14,632	92,572
35-39	40,877	3,221	4,353	533	10,576	10,075	10,216	1,432	11,447	92,730
40-44	35,228	1,736	3,890	887	9,297	8,522	10,975	1,442	14,322	86,299
45-49	29,037	1,023	3,600	344	6,838	7,188	6,499	805	11,853	67,187
50-54	31,375	1,101	3,398	214	5,758	6,236	4,301	24	11,319	63,726
55-59	26,847	319	1,540	83	3,880	3,945	3,234	292	4,788	44,928
60+	38,014	241	2,098	189	2,234	4,933	1,244	101	3,326	52,380
JUMLAH/TOTAL	296,850	16,449	32,062	3,703	57,612	72,271	73,801	10,040	89,774	652,562

CATATAN/NOTE:

- *) 1. PERTANIAN, PERKEBUNAN, KEHUTANAN, PERBURUAN, dan PERIKANAN/AGRICULTURE, FORESTRY, HUNTING, AND FISHERY
 2. PERTAMBANGAN dan PENGGALIAN/MINING AND QUARRYING
 3. INDUSTRI/INDUSTRY
 4. LISTRIK, GAS dan AIR MINUM/ELECTRICITY,GAS AND WATER
 5. KONSTRUKSI/CONSTRUCTION
 6. PERDAGANGAN, RUMAH MAKAN dan JASA AKOMODASI/TRADE, RESTAURANTS AND ACCOMMODATION SERVICES
 7. TRANSPORTASI, PERGUDANGAN, dan KOMUNIKASI/TRANSPORTATION, STORAGE AND COMMUNICATION
 8. LEMBAGA KEUANGAN, REAL ESTATE, USAHA PERSEWAAN dan JASA PERUSAHAAN/FINANCING, REAL ESTATE AND BUSINESS SERVICES
 9. JASA KEMASYARAKATAN, SOSIAL dan PERORANGAN/COMMUNITY, SOCIAL AND PERSONAL SERVICES

TABLE 09.5
TABLE

PENDUDUK SULAWESI UTARA BERUMUR 15 TAHUN KE ATAS YANG BEKERJA SELAMA SEMINGGU YANG LALU
MENURUT GOLONGAN UMUR DAN LAPANGAN PEKERJAAN UTAMA
SULAWESI UTARA POPULATION 15 YEARS OF AGE AND OVER WHO WORKED DURING THE PREVIOUS WEEK
BY AGE GROUP AND MAIN INDUSTRY
(AGUSTUS/AUGUST 2010)

PERKOTAAN+PEDESAAN/URBAN+RURAL										PEREMPUAN/FEMALE
GOLONGAN UMUR AGE GROUP	LAPANGAN PEKERJAAN UTAMA/MAIN INDUSTRY *)									JUMLAH TOTAL
	1	2	3	4	5	6	7	8	9	
(1)	(2)	(3)	(4)	(5)	(6)	(7)	(8)	(9)	(10)	(11)
15-19	1,292	-	1,268	829	817	805	793	43	1,452	7,300
20-24	1,736	118	1,522	911	804	697	590	1,303	8,171	15,853
25-29	3,584	174	2,253	673	7	(658)	(1,324)	1,203	10,683	16,595
30-34	5,353	248	2,914	563	252	13,917	746	908	13,219	38,120
35-39	6,551	81	2,467	-	88	14,266	651	733	13,138	37,975
40-44	8,155	-	2,127	-	323	13,992	398	352	14,279	39,626
45-49	8,235	-	1,934	-	309	10,773	105	263	13,709	35,328
50-54	8,424	69	1,431	31	-	8,226	258	31	9,567	28,037
55-59	6,999	85	1,177	143	-	8,054	-	34	5,293	21,785
60+	10,379	-	1,466	-	-	8,646	153	68	2,983	23,695
JUMLAH/TOTAL	60,708	775	18,559	3,150	2,601	78,718	2,371	4,938	92,494	264,314

CATATAN/NOTE:

- *) 1. PERTANIAN, PERKEBUNAN, KEHUTANAN, PERBURUAN, dan PERIKANAN/AGRICULTURE, FORESTRY, HUNTING, AND FISHERY
 2. PERTAMBANGAN dan PENGGALIAN/MINING AND QUARRYING
 3. INDUSTRI/INDUSTRY
 4. LISTRIK, GAS dan AIR MINUM/ELECTRICITY,GAS AND WATER
 5. KONSTRUKSI/CONSTRUCTION
 6. PERDAGANGAN, RUMAH MAKAN dan JASA AKOMODASI/TRADE, RESTAURANTS AND ACCOMMODATION SERVICES
 7. TRANSPORTASI, PERGUDANGAN, dan KOMUNIKASI/TRANSPORTATION, STORAGE AND COMMUNICATION
 8. LEMBAGA KEUANGAN, REAL ESTATE, USAHA PERSEWAAN dan JASA PERUSAHAAN/FINANCING, REAL ESTATE AND BUSINESS SERVICES
 9. JASA KEMASYARAKATAN, SOSIAL dan PERORANGAN/COMMUNITY, SOCIAL AND PERSONAL SERVICES

TABEL 10.1
TABLE

PENDUDUK SULAWESI UTARA BERUMUR 15 TAHUN KE ATAS YANG BEKERJA SELAMA SEMINGGU YANG LALU
MENURUT GOLONGAN UMUR DAN STATUS PEKERJAAN UTAMA
SULAWESI UTARA POPULATION 15 YEARS OF AGE AND OVER WHO WORKED DURING THE PREVIOUS WEEK
BY AGE GROUP AND MAIN EMPLOYMENT STATUS
(AGUSTUS/AUGUST 2010)

PERKOTAAN+PEDESAAN/URBAN+RURAL		LAKI-LAKI+PEREMPUAN/MALE+FEMALE							
GOLONGAN UMUR AGE GROUP	STATUS PEKERJAAN UTAMA/ MAIN EMPLOYMENT STATUS *)								JUMLAH TOTAL
	1	2	3	4	5	6	7		
(1)	(2)	(3)	(4)	(5)	(6)	(7)	(8)	(9)	
15-19	5,167	871	-	14,780	4,918	2,105	9,587	37,428	
20-24	12,910	2,276	750	37,687	6,875	3,367	10,156	74,021	
25-29	20,539	5,941	1,644	46,956	9,161	5,085	11,776	101,102	
30-34	31,747	10,683	4,281	55,456	11,197	4,662	12,666	130,692	
35-39	37,501	13,125	5,530	45,569	11,784	6,304	10,892	130,705	
40-44	35,882	11,842	7,187	46,728	8,510	6,075	9,701	125,925	
45-49	27,035	12,849	5,773	35,779	7,339	4,645	9,095	102,515	
50-54	24,295	15,223	6,931	27,547	5,035	4,398	8,334	91,763	
55-59	22,401	11,174	4,994	14,951	4,471	1,950	6,772	66,713	
60+	25,376	18,380	8,764	7,207	4,968	1,786	9,594	76,075	
JUMLAH/TOTAL	242,853	102,364	45,854	332,660	74,258	40,377	98,573	936,939	

CATATAN/NOTE:

- *) 1. BERUSAHA SENDIRI/ OWN ACCOUNT WORKER
 2. BERUSAHA DIBANTU BURUH TIDAK TETAP/BURUH TIDAK DIBAYAR
 EMPLOYER ASSISTED BY TEMPORARY WORKER/UNPAID WORKER
 3. BERUSAHA DIBANTU BURUH TETAP/BURUH DIBAYAR
 EMPLOYER ASSISTED BY PERMANENT WORKER
 4. BURUH/KARYAWAN/PEGAWAI/EMPLOYEE
 5. PEKERJA BEBAS DIPERTANIAN
 CASUAL EMPLOYEE IN AGRICULTURE
 6. PEKERJA BEBAS DINON PERTANIAN
 CASUAL EMPLOYEE NOT IN AGRICULTURE
 7. PEKERJA TAK DIBAYAR/UNPAID WORKER

TABEL 10.2
TABLE

PENDUDUK SULAWESI UTARA BERUMUR 15 TAHUN KE ATAS YANG BEKERJA SELAMA SEMINGGU YANG LALU
MENURUT GOLONGAN UMUR DAN STATUS PEKERJAAN UTAMA
SULAWESI UTARA POPULATION 15 YEARS OF AGE AND OVER WHO WORKED DURING THE PREVIOUS WEEK
BY AGE GROUP AND MAIN EMPLOYMENT STATUS
(AGUSTUS/AUGUST 2010)

PERKOTAAN/URBAN		STATUS PEKERJAAN UTAMA/ MAIN EMPLOYMENT STATUS *)							LAKI-LAKI+PEREMPUAN/MALE+FEMALE	
GOLONGAN UMUR AGE GROUP	1	2	3	4	5	6	7	JUMLAH TOTAL		
(1)	(2)	(3)	(4)	(5)	(6)	(7)	(8)	(9)		
15-19	2,631	313	-	7,378	658	396	1,386	12,762		
20-24	4,935	813	-	19,526	769	1,284	2,103	29,430		
25-29	6,887	2,227	516	25,333	896	2,036	2,371	40,266		
30-34	10,619	3,050	1,284	30,759	1,212	2,051	2,645	51,620		
35-39	13,576	2,940	1,475	24,228	1,411	2,548	1,757	47,935		
40-44	14,447	2,572	2,231	25,049	438	1,572	1,697	48,006		
45-49	8,941	2,563	1,677	20,806	1,044	2,410	1,850	39,291		
50-54	8,415	3,001	1,446	14,807	695	2,134	1,696	32,194		
55-59	8,206	1,531	896	6,980	817	1,019	1,426	20,875		
60+	7,404	3,733	1,926	3,443	601	959	1,792	19,858		
JUMLAH/TOTAL	86,061	22,743	11,451	178,309	8,541	16,409	18,723	342,237		

CATATAN/NOTE:

- *) 1. BERUSAHA SENDIRI/ OWN ACCOUNT WORKER
 2. BERUSAHA DIBANTU BURUH TIDAK TETAP/BURUH TIDAK DIBAYAR
 EMPLOYER ASSISTED BY TEMPORARY WORKER/UNPAID WORKER
 3. BERUSAHA DIBANTU BURUH TETAP/BURUH DIBAYAR
 EMPLOYER ASSISTED BY PERMANENT WORKER
 4. BURUH/KARYAWAN/PEGAWAI/EMPLOYEE
 5. PEKERJA BEBAS DIPERTANIAN
 CASUAL EMPLOYEE IN AGRICULTURE
 6. PEKERJA BEBAS DINON PERTANIAN
 CASUAL EMPLOYEE NOT IN AGRICULTURE
 7. PEKERJA TAK DIBAYAR/UNPAID WORKER

TABEL 10.3
TABLE

PENDUDUK SULAWESI UTARA BERUMUR 15 TAHUN KE ATAS YANG BEKERJA SELAMA SEMINGGU YANG LALU
MENURUT GOLONGAN UMUR DAN STATUS PEKERJAAN UTAMA
SULAWESI UTARA POPULATION 15 YEARS OF AGE AND OVER WHO WORKED DURING THE PREVIOUS WEEK
BY AGE GROUP AND MAIN EMPLOYMENT STATUS
(AGUSTUS/AUGUST 2010)

PEDESAAN/RURAL		STATUS PEKERJAAN UTAMA/ MAIN EMPLOYMENT STATUS *)							LAKI-LAKI+PEREMPUAN/MALE+FEMALE	
GOLONGAN UMUR AGE GROUP	1	2	3	4	5	6	7	JUMLAH TOTAL		
(1)	(2)	(3)	(4)	(5)	(6)	(7)	(8)	(9)		
15-19	2,536	558	-	7,402	4,260	1,709	8,201	24,666		
20-24	7,975	1,463	750	18,161	6,106	2,083	8,053	44,591		
25-29	13,652	3,714	1,128	21,623	8,265	3,049	9,405	60,836		
30-34	21,128	7,633	2,997	24,697	9,985	2,611	10,021	79,072		
35-39	23,925	10,185	4,055	21,341	10,373	3,756	9,135	82,770		
40-44	21,435	9,270	4,956	21,679	8,072	4,503	8,004	77,919		
45-49	18,094	10,286	4,096	14,973	6,295	2,235	7,245	63,224		
50-54	15,880	12,222	5,485	12,740	4,340	2,264	6,638	59,569		
55-59	14,195	9,643	4,098	7,971	3,654	931	5,346	45,838		
60+	17,972	14,647	6,838	3,764	4,367	827	7,802	56,217		
JUMLAH/TOTAL	156,792	79,621	34,403	154,351	65,717	23,968	79,850	594,702		

CATATAN/NOTE:

- *) 1. BERUSAHA SENDIRI/ OWN ACCOUNT WORKER
 2. BERUSAHA DIBANTU BURUH TIDAK TETAP/BURUH TIDAK DIBAYAR
 EMPLOYER ASSISTED BY TEMPORARY WORKER/UNPAID WORKER
 3. BERUSAHA DIBANTU BURUH TETAP/BURUH DIBAYAR
 EMPLOYER ASSISTED BY PERMANENT WORKER
 4. BURUH/KARYAWAN/PEGAWAI/EMPLOYEE
 5. PEKERJA BEBAS DIPERTANIAN
 CASUAL EMPLOYEE IN AGRICULTURE
 6. PEKERJA BEBAS DINON PERTANIAN
 CASUAL EMPLOYEE NOT IN AGRICULTURE
 7. PEKERJA TAK DIBAYAR/UNPAID WORKER

TABEL 10.4
TABLE

PENDUDUK SULAWESI UTARA BERUMUR 15 TAHUN KE ATAS YANG BEKERJA SELAMA SEMINGGU YANG LALU
MENURUT GOLONGAN UMUR DAN STATUS PEKERJAAN UTAMA
SULAWESI UTARA POPULATION 15 YEARS OF AGE AND OVER WHO WORKED DURING THE PREVIOUS WEEK
BY AGE GROUP AND MAIN EMPLOYMENT STATUS
(AGUSTUS/AUGUST 2010)

PERKOTAAN+PEDESAAN/URBAN+RURAL		STATUS PEKERJAAN UTAMA/ MAIN EMPLOYMENT STATUS *)							LAKI-LAKI/MALE
GOLONGAN UMUR AGE GROUP	1	2	3	4	5	6	7	JUMLAH TOTAL	
(1)	(2)	(3)	(4)	(5)	(6)	(7)	(8)	(9)	
15-19	4,719	658	-	9,017	4,853	1,846	6,608	27,701	
20-24	10,704	1,335	505	23,423	6,249	2,819	7,758	52,793	
25-29	14,800	3,964	1,644	31,430	8,724	4,278	7,406	72,246	
30-34	24,322	7,193	3,765	37,085	10,366	4,031	5,810	92,572	
35-39	27,654	9,226	5,033	30,786	10,399	5,315	4,317	92,730	
40-44	25,652	8,722	6,067	30,959	7,467	5,523	1,909	86,299	
45-49	19,779	10,291	5,257	20,499	6,110	4,157	1,094	67,187	
50-54	17,415	12,114	6,151	18,902	3,989	3,794	1,361	63,726	
55-59	15,287	9,402	4,394	9,710	3,386	1,803	946	44,928	
60+	16,975	15,707	7,564	5,360	3,063	1,452	2,259	52,380	
JUMLAH/TOTAL	177,307	78,612	40,380	217,171	64,606	35,018	39,468	652,562	

CATATAN/NOTE:

- *) 1. BERUSAHA SENDIRI/ OWN ACCOUNT WORKER
 2. BERUSAHA DIBANTU BURUH TIDAK TETAP/BURUH TIDAK DIBAYAR
 EMPLOYER ASSISTED BY TEMPORARY WORKER/UNPAID WORKER
 3. BERUSAHA DIBANTU BURUH TETAP/BURUH DIBAYAR
 EMPLOYER ASSISTED BY PERMANENT WORKER
 4. BURUH/KARYAWAN/PEGAWAI/EMPLOYEE
 5. PEKERJA BEBAS DIPERTANIAN
 CASUAL EMPLOYEE IN AGRICULTURE
 6. PEKERJA BEBAS DINON PERTANIAN
 CASUAL EMPLOYEE NOT IN AGRICULTURE
 7. PEKERJA TAK DIBAYAR/UNPAID WORKER

TABEL 10.5
TABLE

PENDUDUK SULAWESI UTARA BERUMUR 15 TAHUN KE ATAS YANG BEKERJA SELAMA SEMINGGU YANG LALU
MENURUT GOLONGAN UMUR DAN STATUS PEKERJAAN UTAMA
SULAWESI UTARA POPULATION 15 YEARS OF AGE AND OVER WHO WORKED DURING THE PREVIOUS WEEK
BY AGE GROUP AND MAIN EMPLOYMENT STATUS
(AGUSTUS/AUGUST 2010)

PERKOTAAN+PEDESAAN/URBAN+RURAL										PEREMPUAN/FEMALE
GOLONGAN UMUR AGE GROUP	STATUS PEKERJAAN UTAMA/ MAIN EMPLOYMENT STATUS *)									JUMLAH TOTAL
	1	2	3	4	5	6	7			
	(1)	(2)	(3)	(4)	(5)	(6)	(7)	(8)	(9)	
15-19	448	213	-	5,763	65	259	2,979	9,727		
20-24	2,206	941	245	14,264	626	548	2,398	21,228		
25-29	5,739	1,977	-	15,526	437	807	4,370	28,856		
30-34	7,425	3,490	516	18,371	831	631	6,856	38,120		
35-39	9,847	3,899	497	14,783	1,385	989	6,575	37,975		
40-44	10,230	3,120	1,120	15,769	1,043	552	7,792	39,626		
45-49	7,256	2,558	516	15,280	1,229	488	8,001	35,328		
50-54	6,880	3,109	780	8,645	1,046	604	6,973	28,037		
55-59	7,114	1,772	600	5,241	1,085	147	5,826	21,785		
60+	8,401	2,673	1,200	1,847	1,905	334	7,335	23,695		
JUMLAH/TOTAL	65,546	23,752	5,474	115,489	9,652	5,359	59,105	284,377		

CATATAN/NOTE:

- *) 1. BERUSAHA SENDIRI/ OWN ACCOUNT WORKER
 2. BERUSAHA DIBANTU BURUH TIDAK TETAP/BURUH TIDAK DIBAYAR
 EMPLOYER ASSISTED BY TEMPORARY WORKER/UNPAID WORKER
 3. BERUSAHA DIBANTU BURUH TETAP/BURUH DIBAYAR
 EMPLOYER ASSISTED BY PERMANENT WORKER
 4. BURUH/KARYAWAN/PEGAWAI/EMPLOYEE
 5. PEKERJA BEBAS DI PERTANIAN
 CASUAL EMPLOYEE IN AGRICULTURE
 6. PEKERJA BEBAS DI NON PERTANIAN
 CASUAL EMPLOYEE NOT IN AGRICULTURE
 7. PEKERJA TAK DIBAYAR/UNPAID WORKER

TABEL 11.1
TABLE

PENDUDUK SULAWESI UTARA BERUMUR 15 TAHUN KE ATAS YANG BEKERJA SELAMA SEMINGGU YANG LALU
MENURUT LAPANGAN PEKERJAAN UTAMA DAN PENDIDIKAN TERTINGGI YANG DITAMATKAN
SULAWESI UTARA POPULATION 15 YEARS OF AGE AND OVER WHO WORKED DURING THE PREVIOUS WEEK
BY MAIN INDUSTRY AND EDUCATIONAL ATTAINMENT
(AGUSTUS/AUGUST 2010)

PERKOTAAN+PEDESAAN/URBAN+RURAL							LAKI-LAKI+PEREMPUAN/MALE+FEMALE	
PENDIDIKAN TERTINGGI YANG DITAMATKAN/ EDUCATIONAL ATTAINMENT								
LAPANGAN PEKERJAAN UTAMA/ MAIN INDUSTRY *)	TIDAK/BLM PERNAH SEKOLAH NO SCHOOLING	TIDAK/BLM TAMAT SD DID NOT COMPLETE/ NOT YET COMPLETED PRIMARY SCHOOL	SEKOLAH DASAR PRIMARY SCHOOL	S L T P JUNIOR HIGH SCHOOL	S M T A SENIOR HIGH SCHOOL	DIPLOMA I/II/III AKADEMI/ UNIVERSITAS DIPLOMA I/II/III ACADEMY UNIVERSITY	JUMLAH TOTAL	
(1)	(2)	(3)	(4)	(5)	(6)	(7)	(8)	
1	2,289	94,353	114,031	86,440	56,811	3,634	357,558	
2	-	2,392	3,834	5,880	4,549	569	17,224	
3	251	7,701	9,484	11,426	20,156	1,603	50,621	
4	-	177	153	292	3,525	402	4,554	
5	389	10,150	13,829	16,986	16,819	973	59,146	
6	458	17,579	26,986	41,892	76,809	8,998	172,722	
7	211	7,905	13,386	22,352	31,461	2,553	77,868	
8	-	-	56	1,557	8,966	4,399	14,978	
9	378	6,551	8,371	22,283	79,934	64,751	182,268	
JUMLAH/TOTAL	3,976	146,808	190,135	209,108	299,030	87,882	936,939	

CATATAN/NOTE:

- *) 1. PERTANIAN, PERKEBUNAN, KEHUTANAN, PERBURUAN, dan PERIKANAN/AGRICULTURE, FORESTRY, HUNTING, AND FISHERY
 2. PERTAMBANGAN dan PENGGALIAN/MINING AND QUARRYING
 3. INDUSTRI/INDUSTRY
 4. LISTRIK, GAS dan AIR MINUM/ELECTRICITY,GAS AND WATER
 5. KONSTRUKSI/CONSTRUCTION
 6. PERDAGANGAN, RUMAH MAKAN dan JASA AKOMODASI/TRADE, RESTAURANTS AND ACCOMMODATION SERVICES
 7. TRANSPORTASI, PERGUDANGAN, dan KOMUNIKASI/TRANSPORTATION, STORAGE AND COMMUNICATION
 8. LEMBAGA KEUANGAN, REAL ESTATE, USAHA PERSEWAAN dan JASA PERUSAHAAN/FINANCING, REAL ASTATE AND BUSINESS SERVICES
 9. JASA KEMASYARAKATAN, SOSIAL dan PERORANGAN/COMMUNITY, SOCIAL AND PERSONAL SERVICES

TABEL 11.2
TABLE

PENDUDUK SULAWESI UTARA BERUMUR 15 TAHUN KE ATAS YANG BEKERJA SELAMA SEMINGGU YANG LALU
MENURUT LAPANGAN PEKERJAAN UTAMA DAN PENDIDIKAN TERTINGGI YANG DITAMATKAN
SULAWESI UTARA POPULATION 15 YEARS OF AGE AND OVER WHO WORKED DURING THE PREVIOUS WEEK
BY MAIN INDUSTRY AND EDUCATIONAL ATTAINMENT
(AGUSTUS/AUGUST 2010)

PERKOTAAN/URBAN							LAKI-LAKI+PEREMPUAN/MALE+FEMALE	
PENDIDIKAN TERTINGGI YANG DITAMATKAN/ EDUCATIONAL ATTAINMENT								
LAPANGAN PEKERJAAN UTAMA/ MAIN INDUSTRY *)	TIDAK/BLM PERNAH SEKOLAH NO SCHOOLING	TIDAK/BLM TAMAT SD DID NOT COMPLETE/ NOT YET COMPLETED PRIMARY SCHOOL	SEKOLAH DASAR PRIMARY SCHOOL	S L T P JUNIOR HIGH SCHOOL	S M T A SENIOR HIGH SCHOOL	DIPLOMA I/II/III AKADEMI/ UNIVERSITAS DIPLOMA I/II/III ACADEMY UNIVERSITY	JUMLAH TOTAL	
(1)	(2)	(3)	(4)	(5)	(6)	(7)	(8)	
1	366	10,006	10,301	8,547	9,172	980	39,372	
2	-	190	468	905	1,308	69	2,940	
3	74	1,787	4,245	6,358	13,246	1,386	27,096	
4	-	113	-	149	2,276	226	2,764	
5	335	4,908	6,916	8,722	9,270	650	30,801	
6	234	7,693	12,628	19,581	48,194	6,320	94,650	
7	121	3,664	5,143	9,459	18,083	1,573	38,043	
8	-	-	28	868	4,823	3,459	9,178	
9	228	2,733	4,561	13,349	41,422	35,100	97,393	
JUMLAH/TOTAL	1,358	31,094	44,290	67,938	147,794	49,763	342,237	

CATATAN/NOTE:

- *) 1. PERTANIAN, PERKEBUNAN, KEHUTANAN, PERBURUAN, dan PERIKANAN/AGRICULTURE, FORESTRY, HUNTING, AND FISHERY
 2. PERTAMBANGAN dan PENGGALIAN/MINING AND QUARRYING
 3. INDUSTRI/INDUSTRY
 4. LISTRIK, GAS dan AIR MINUM/ELECTRICITY,GAS AND WATER
 5. KONSTRUKSI/CONSTRUCTION
 6. PERDAGANGAN, RUMAH MAKAN dan JASA AKOMODASI/TRADE, RESTAURANTS AND ACCOMMODATION SERVICES
 7. TRANSPORTASI, PERGUDANGAN, dan KOMUNIKASI/TRANSPORTATION, STORAGE AND COMMUNICATION
 8. LEMBAGA KEUANGAN, REAL ESTATE, USAHA PERSEWAAN dan JASA PERUSAHAAN/FINANCING, REAL ASTATE AND BUSINESS SERVICES
 9. JASA KEMASYARAKATAN, SOSIAL dan PERORANGAN/COMMUNITY, SOCIAL AND PERSONAL SERVICES

TABEL 11.3
TABLE

PENDUDUK SULAWESI UTARA BERUMUR 15 TAHUN KE ATAS YANG BEKERJA SELAMA SEMINGGU YANG LALU
MENURUT LAPANGAN PEKERJAAN UTAMA DAN PENDIDIKAN TERTINGGI YANG DITAMATKAN
SULAWESI UTARA POPULATION 15 YEARS OF AGE AND OVER WHO WORKED DURING THE PREVIOUS WEEK
BY MAIN INDUSTRY AND EDUCATIONAL ATTAINMENT
(AGUSTUS/AUGUST 2010)

PEDESAAN/RURAL							LAKI-LAKI+PEREMPUAN/MALE+FEMALE	
PENDIDIKAN TERTINGGI YANG DITAMATKAN/ EDUCATIONAL ATTAINMENT								
LAPANGAN PEKERJAAN UTAMA/ MAIN INDUSTRY *)	TIDAK/BLM PERNAH SEKOLAH NO SCHOOLING	TIDAK/BLM TAMAT SD DID NOT COMPLETE/ NOT YET COMPLETED PRIMARY SCHOOL	SEKOLAH DASAR PRIMARY SCHOOL	S L T P JUNIOR HIGH SCHOOL	S M T A SENIOR HIGH SCHOOL	DIPLOMA I/II/III AKADEMI/ UNIVERSITAS DIPLOMA I/II/III ACADEMY UNIVERSITY	JUMLAH TOTAL	
(1)	(2)	(3)	(4)	(5)	(6)	(7)	(8)	
1	1,923	84,347	103,730	77,893	47,639	2,654	318,186	
2	-	2,202	3,366	4,975	3,241	500	14,284	
3	177	5,914	5,239	5,068	6,910	217	23,525	
4	-	64	153	143	1,249	176	1,790	
5	54	5,242	6,913	8,264	7,549	323	28,345	
6	224	9,886	14,358	22,311	28,615	2,678	78,072	
7	90	4,241	8,243	12,893	13,378	980	39,825	
8	-	-	28	689	4,143	940	5,800	
9	150	3,818	3,810	8,934	38,512	29,651	84,875	
JUMLAH/TOTAL	2,618	115,714	145,845	141,170	151,236	38,119	594,702	

CATATAN/NOTE:

- *) 1. PERTANIAN, PERKEBUNAN, KEHUTANAN, PERBURUAN, dan PERIKANAN/AGRICULTURE, FORESTRY, HUNTING, AND FISHERY
2. PERTAMBANGAN dan PENGGALIAN/MINING AND QUARRYING
3. INDUSTRI/INDUSTRY
4. LISTRIK, GAS dan AIR MINUM/ELECTRICITY,GAS AND WATER
5. KONSTRUKSI/CONSTRUCTION
6. PERDAGANGAN, RUMAH MAKAN dan JASA AKOMODASI/TRADE, RESTAURANTS AND ACCOMMODATION SERVICES
7. TRANSPORTASI, PERGUDANGAN, dan KOMUNIKASI/TRANSPORTATION, STORAGE AND COMMUNICATION
8. LEMBAGA KEUANGAN, REAL ESTATE, USAHA PERSEWAAN dan JASA PERUSAHAAN/FINANCING, REAL ESTATE AND BUSINESS SERVICES
9. JASA KEMASYARAKATAN, SOSIAL dan PERORANGAN/COMMUNITY, SOCIAL AND PERSONAL SERVICES

TABEL 11.4
TABLE

PENDUDUK SULAWESI UTARA BERUMUR 15 TAHUN KE ATAS YANG BEKERJA SELAMA SEMINGGU YANG LALU
MENURUT LAPANGAN PEKERJAAN UTAMA DAN PENDIDIKAN TERTINGGI YANG DITAMATKAN
SULAWESI UTARA POPULATION 15 YEARS OF AGE AND OVER WHO WORKED DURING THE PREVIOUS WEEK
BY MAIN INDUSTRY AND EDUCATIONAL ATTAINMENT
(AGUSTUS/AUGUST 2010)

PERKOTAAN+PEDESAAN/URBAN+RURAL							LAKI-LAKI/MALE
PENDIDIKAN TERTINGGI YANG DITAMATKAN/ EDUCATIONAL ATTAINMENT							
LAPANGAN PEKERJAAN UTAMA/ MAIN INDUSTRY *)	TIDAK/BLM PERNAH SEKOLAH/ NO SCHOOLING	TIDAK/BLM TAMAT SD/ DID NOT COMPLETE/ NOT YET COMPLETED/ PRIMARY SCHOOL	SEKOLAH DASAR/ PRIMARY SCHOOL	S L T P JUNIOR/ HIGH SCHOOL	S M T A SENIOR/ HIGH SCHOOL	DIPLOMA I/II/III/ AKADEMI/ UNIVERSITAS/ DIPLOMA I/II/III/ ACADEMY UNIVERSITY	JUMLAH TOTAL
(1)	(2)	(3)	(4)	(5)	(6)	(7)	(8)
1	1,629	76,228	93,580	71,269	50,912	3,232	296,850
2	-	2,283	3,684	5,712	4,335	435	16,449
3	-	5,282	5,739	7,616	12,490	935	32,062
4	-	177	153	261	2,848	259	3,703
5	250	10,036	13,776	16,638	16,148	764	57,612
6	-	5,367	9,454	15,861	36,559	5,030	72,271
7	211	7,777	12,921	21,331	29,338	2,223	73,801
8	-	-	56	1,270	6,876	1,838	10,040
9	150	2,263	3,938	13,543	43,118	26,762	89,774
JUMLAH/TOTAL	2,240	109,413	143,306	153,501	202,624	41,478	652,562

CATATAN/NOTE:

- *) 1. PERTANIAN, PERKEBUNAN, KEHUTANAN, PERBURUAN, dan PERIKANAN/AGRICULTURE, FORESTRY, HUNTING, AND FISHERY
 2. PERTAMBANGAN dan PENGGALIAN/MINING AND QUARRYING
 3. INDUSTRI/INDUSTRY
 4. LISTRIK, GAS dan AIR MINUM/ELECTRICITY,GAS AND WATER
 5. KONSTRUKSI/CONSTRUCTION
 6. PERDAGANGAN, RUMAH MAKAN dan JASA AKOMODASI/TRADE, RESTAURANTS AND ACCOMMODATION SERVICES
 7. TRANSPORTASI, PERGUDANGAN, dan KOMUNIKASI/TRANSPORTATION, STORAGE AND COMMUNICATION
 8. LEMBAGA KEUANGAN, REAL ESTATE, USAHA PERSEWAAN dan JASA PERUSAHAAN/FINANCING, REAL ASTATE AND BUSINESS SERVICES
 9. JASA KEMASYARAKATAN, SOSIAL dan PERORANGAN/COMMUNITY, SOCIAL AND PERSONAL SERVICES

TABEL 11.5
TABLE

PENDUDUK SULAWESI UTARA BERUMUR 15 TAHUN KE ATAS YANG BEKERJA SELAMA SEMINGGU YANG LALU
MENURUT LAPANGAN PEKERJAAN UTAMA DAN PENDIDIKAN TERTINGGI YANG DITAMATKAN
SULAWESI UTARA POPULATION 15 YEARS OF AGE AND OVER WHO WORKED DURING THE PREVIOUS WEEK
BY MAIN INDUSTRY AND EDUCATIONAL ATTAINMENT
(AGUSTUS/AUGUST 2010)

PERKOTAAN+PEDESAAN/URBAN+RURAL							PEREMPUAN/FEMALE
PENDIDIKAN TERTINGGI YANG DITAMATKAN/ EDUCATIONAL ATTAINMENT							
LAPANGAN PEKERJAAN UTAMA/ MAIN INDUSTRY *)	TIDAK/BLM PERNAH SEKOLAH NO SCHOOLING	TIDAK/BLM TAMAT SD DID NOT COMPLETE/ NOT YET COMPLETED PRIMARY SCHOOL	SEKOLAH DASAR PRIMARY SCHOOL	S L T P JUNIOR HIGH SCHOOL	S M T A SENIOR HIGH SCHOOL	DIPLOMA I/II/III AKADEMI/ UNIVERSITAS DIPLOMA I/II/III ACADEMY UNIVERSITY	JUMLAH TOTAL
(1)	(2)	(3)	(4)	(5)	(6)	(7)	(8)
1	660	18,125	20,451	15,171	5,899	402	60,708
2	-	109	150	168	214	134	775
3	251	2,419	3,745	3,810	7,666	668	18,559
4	-	-	-	31	677	143	851
5	139	114	53	348	671	209	1,534
6	458	12,212	17,532	26,031	40,250	3,968	100,451
7	-	128	465	1,021	2,123	330	4,067
8	-	-	-	287	2,090	2,561	4,938
9	228	4,288	4,433	8,740	36,816	37,989	92,494
JUMLAH/TOTAL	1,736	37,395	46,829	55,607	96,406	46,404	284,377

CATATAN/NOTE:

- *) 1. PERTANIAN, PERKEBUNAN, KEHUTANAN, PERBURUAN, dan PERIKANAN/AGRICULTURE, FORESTRY, HUNTING, AND FISHERY
2. PERTAMBANGAN dan PENGGALIAN/MINING AND QUARRYING
3. INDUSTRI/INDUSTRY
4. LISTRIK, GAS dan AIR MINUM/ELECTRICITY,GAS AND WATER
5. KONSTRUKSI/CONSTRUCTION
6. PERDAGANGAN, RUMAH MAKAN dan JASA AKOMODASI/TRADE, RESTAURANTS AND ACCOMMODATION SERVICES
7. TRANSPORTASI, PERGUDANGAN, dan KOMUNIKASI/TRANSPORTATION, STORAGE AND COMMUNICATION
8. LEMBAGA KEUANGAN, REAL ESTATE, USAHA PERSEWAAN dan JASA PERUSAHAAN/FINANCING, REAL ASTATE AND BUSINESS SERVICES
9. JASA KEMASYARAKATAN, SOSIAL dan PERORANGAN/COMMUNITY, SOCIAL AND PERSONAL SERVICES

TABEL 12.1
TABLE

PENDUDUK SULAWESI UTARA BERUMUR 15 TAHUN KE ATAS YANG BEKERJA SELAMA SEMINGGU YANG LALU
MENURUT STATUS PEKERJAAN UTAMA DAN PENDIDIKAN TERTINGGI YANG DITAMATKAN
SULAWESI UTARA POPULATION 15 YEARS OF AGE AND OVER WHO WORKED DURING THE PREVIOUS WEEK
BY MAIN EMPLOYMENT STATUS AND EDUCATIONAL ATTAINMENT
(AGUSTUS/AUGUST 2010)

PERKOTAAN+PEDESAAN/URBAN+RURAL							LAKI-LAKI+PEREMPUAN/MALE+FEMALE
STATUS PEKERJAAN UTAMA MAIN EMPLOYMENT STATUS	PENDIDIKAN TERTINGGI YANG DITAMATKAN/ EDUCATIONAL ATTAINMENT						JUMLAH TOTAL
	TIDAK/BLM PERNAH SEKOLAH NO SCHOOLING	TIDAK/BLM TAMAT SD DID NOT COMPLETE/ NOT YET COMPLETED PRIMARY SCHOOL	SEKOLAH DASAR PRIMARY SCHOOL	S L T P JUNIOR HIGH SCHOOL	S M T A SENIOR HIGH SCHOOL	DIPLOMA I/II/III AKADEMI/ UNIVERSITAS DIPLOMA I/II/III ACADEMY/ UNIVERSITY	
(1)	(2)	(3)	(4)	(5)	(6)	(7)	(8)
BERUSAHA SENDIRI OWN ACCOUNT WORKER	1,358	48,452	56,705	60,082	70,467	5,789	242,853
BERUSAHA DIBANTU BRH TAK TETAP/BURUH TAK DIBYR/EMPLOYER ASSISTED BY TEMPORARY WORKER/UNPAID WORKER	436	23,591	28,141	22,799	25,511	1,886	102,364
BERUSAHA DIBANTU BRH TETAP/BURUH DIBAYAR EMPLOYER ASSISTED BY PERMANENT WORKER	354	7,001	10,572	11,510	13,890	2,527	45,854
BURUH/KARYAWAN PEGAWAI/EMPLOYEE	689	20,181	32,753	55,512	148,364	75,161	332,660
PEKERJA BEBAS DI PERTANIAN CASUAL EMPLOYEE IN AGRICULTURE	385	22,107	23,692	16,580	11,301	193	74,258
PEKERJA BEBAS DI NON PERTANIAN CASUAL EMPLOYEE NOT IN AGRICULTURE	31	7,144	11,351	12,605	8,759	487	40,377
PEKERJA TAK DIBAYAR UNPAID WORKER	723	18,332	26,921	30,020	20,738	1,839	98,573
JUMLAH/TOTAL	3,976	146,808	190,135	209,108	299,030	87,882	936,939

TABEL 12.2
TABLE

PENDUDUK SULAWESI UTARA BERUMUR 15 TAHUN KE ATAS YANG BEKERJA SELAMA SEMINGGU YANG LALU
MENURUT STATUS PEKERJAAN UTAMA DAN PENDIDIKAN TERTINGGI YANG DITAMATKAN
SULAWESI UTARA POPULATION 15 YEARS OF AGE AND OVER WHO WORKED DURING THE PREVIOUS WEEK
BY MAIN EMPLOYMENT STATUS AND EDUCATIONAL ATTAINMENT
(AGUSTUS/AUGUST 2010)

PERKOTAAN/URBAN							LAKI-LAKI+PEREMPUAN/MALE+FEMALE	
STATUS PEKERJAAN UTAMA MAIN EMPLOYMENT STATUS	PENDIDIKAN TERTINGGI YANG DITAMATKAN/ EDUCATIONAL ATTAINMENT						JUMLAH TOTAL	
	TIDAK/BLM PERNAH SEKOLAH NO SCHOOLING	TIDAK/BLM TAMAT SD DID NOT COMPLETE/ NOT YET COMPLETED PRIMARY SCHOOL	SEKOLAH DASAR PRIMARY SCHOOL	S L T P JUNIOR HIGH SCHOOL	S M T A SENIOR HIGH SCHOOL	DIPLOMA I/II/III AKADEMI/ UNIVERSITAS DIPLOMA I/II/III ACADEMY/ UNIVERSITY		
(1)	(2)	(3)	(4)	(5)	(6)	(7)	(8)	
BERUSAHA SENDIRI OWN ACCOUNT WORKER	195	11,566	15,448	19,594	35,829	3,429	86,061	
BERUSAHA DIBANTU BRH TAK TETAP/BURUH TAK DIBYR/EMPLOYER ASSISTED BY TEMPORARY WORKER/UNPAID WORKER	117	3,515	3,887	5,128	9,194	902	22,743	
BERUSAHA DIBANTU BRH TETAP/BURUH DIBAYAR EMPLOYER ASSISTED BY PERMANENT WORKER	117	848	1,402	2,741	5,592	751	11,451	
BURUH/KARYAWAN PEGAWAI/EMPLOYEE	559	7,128	13,547	28,564	85,402	43,109	178,309	
PEKERJA BEBAS DI PERTANIAN CASUAL EMPLOYEE IN AGRICULTURE	142	2,360	2,304	2,041	1,694	-	8,541	
PEKERJA BEBAS DI NON PERTANIAN CASUAL EMPLOYEE NOT IN AGRICULTURE	31	2,904	4,320	4,907	3,760	487	16,409	
PEKERJA TAK DIBAYAR UNPAID WORKER	197	2,773	3,382	4,963	6,323	1,085	18,723	
JUMLAH/TOTAL	1,358	31,094	44,290	67,938	147,794	49,763	342,237	

TABEL 12.3
TABLE

PENDUDUK SULAWESI UTARA BERUMUR 15 TAHUN KE ATAS YANG BEKERJA SELAMA SEMINGGU YANG LALU
MENURUT STATUS PEKERJAAN UTAMA DAN PENDIDIKAN TERTINGGI YANG DITAMATKAN
SULAWESI UTARA POPULATION 15 YEARS OF AGE AND OVER WHO WORKED DURING THE PREVIOUS WEEK
BY MAIN EMPLOYMENT STATUS AND EDUCATIONAL ATTAINMENT
(AGUSTUS/AUGUST 2010)

PEDESAAN/RURAL							LAKI-LAKI+PEREMPUAN/MALE+FEMALE	
PENDIDIKAN TERTINGGI YANG DITAMATKAN/ EDUCATIONAL ATTAINMENT								
STATUS PEKERJAAN UTAMA MAIN EMPLOYMENT STATUS	TIDAK/BLM PERNAH SEKOLAH NO SCHOOLING	TIDAK/BLM TAMAT SD DID NOT COMPLETE/ NOT YET COMPLETED PRIMARY SCHOOL	SEKOLAH DASAR PRIMARY SCHOOL	S L T P JUNIOR HIGH SCHOOL	S M T A SENIOR HIGH SCHOOL	DIPLOMA I/II/III AKADEMI/ UNIVERSITAS DIPLOMA I/II/III ACADEMY/ UNIVERSITY	JUMLAH TOTAL	
(1)	(2)	(3)	(4)	(5)	(6)	(7)	(8)	
BERUSAHA SENDIRI OWN ACCOUNT WORKER	1,163	36,886	41,257	40,488	34,638	2,360	156,792	
BERUSAHA DIBANTU BRH TAK TETAP/BURUH TAK DIBYR/EMPLOYER ASSISTED BY TEMPORARY WORKER/UNPAID WORKER	319	20,076	24,254	17,671	16,317	984	79,621	
BERUSAHA DIBANTU BRH TETAP/BURUH DIBAYAR EMPLOYER ASSISTED BY PERMANENT WORKER	237	6,153	9,170	8,769	8,298	1,776	34,403	
BURUH/KARYAWAN PEGAWAI/EMPLOYEE	130	13,053	19,206	26,948	62,962	32,052	154,351	
PEKERJA BEBAS DI PERTANIAN CASUAL EMPLOYEE IN AGRICULTURE	243	19,747	21,388	14,539	9,607	193	65,717	
PEKERJA BEBAS DI NON PERTANIAN CASUAL EMPLOYEE NOT IN AGRICULTURE	-	4,240	7,031	7,698	4,999	-	23,968	
PEKERJA TAK DIBAYAR UNPAID WORKER	526	15,559	23,539	25,057	14,415	754	79,850	
JUMLAH/TOTAL	2,618	115,714	145,845	141,170	151,236	38,119	594,702	

TABEL 12.4
TABLE

PENDUDUK SULAWESI UTARA BERUMUR 15 TAHUN KE ATAS YANG BEKERJA SELAMA SEMINGGU YANG LALU
MENURUT STATUS PEKERJAAN UTAMA DAN PENDIDIKAN TERTINGGI YANG DITAMATKAN
SULAWESI UTARA POPULATION 15 YEARS OF AGE AND OVER WHO WORKED DURING THE PREVIOUS WEEK
BY MAIN EMPLOYMENT STATUS AND EDUCATIONAL ATTAINMENT
(AGUSTUS/AUGUST 2010)

PERKOTAAN+PEDESAAN/URBAN+RURAL							LAKI-LAKI/MALE
STATUS PEKERJAAN UTAMA MAIN EMPLOYMENT STATUS	PENDIDIKAN TERTINGGI YANG DITAMATKAN/ EDUCATIONAL ATTAINMENT						JUMLAH TOTAL
	TIDAK/BLM PERNAH SEKOLAH NO SCHOOLING	TIDAK/BLM TAMAT SD DID NOT COMPLETE/ NOT YET COMPLETED PRIMARY SCHOOL	SEKOLAH DASAR PRIMARY SCHOOL	S L T P JUNIOR HIGH SCHOOL	S M T A SENIOR HIGH SCHOOL	DIPLOMA I/II/III AKADEMI/ UNIVERSITAS DIPLOMA I/II/III ACADEMY/ UNIVERSITY	
(1)	(2)	(3)	(4)	(5)	(6)	(7)	(8)
BERUSAHA SENDIRI OWN ACCOUNT WORKER	956	36,666	42,288	43,505	50,086	3,806	177,307
BERUSAHA DIBANTU BRH TAK TETAP/BURUH TAK DIBYR/EMPLOYER ASSISTED BY TEMPORARY WORKER/UNPAID WORKER	319	19,833	23,129	17,192	16,934	1,205	78,612
BERUSAHA DIBANTU BRH TETAP/BURUH DIBAYAR EMPLOYER ASSISTED BY PERMANENT WORKER	48	6,359	9,752	10,237	12,119	1,865	40,380
BURUH/KARYAWAN PEGAWAI/EMPLOYEE	474	16,890	27,145	44,572	94,812	33,278	217,171
PEKERJA BEBAS DI PERTANIAN CASUAL EMPLOYEE IN AGRICULTURE	268	18,300	20,759	14,587	10,499	193	64,606
PEKERJA BEBAS DI NON PERTANIAN CASUAL EMPLOYEE NOT IN AGRICULTURE	-	5,652	10,250	10,888	7,920	308	35,018
PEKERJA TAK DIBAYAR UNPAID WORKER	175	5,713	9,983	12,520	10,254	823	39,468
JUMLAH/TOTAL	2,240	109,413	143,306	153,501	202,624	41,478	652,562

TABEL 12.5
TABLE

PENDUDUK SULAWESI UTARA BERUMUR 15 TAHUN KE ATAS YANG BEKERJA SELAMA SEMINGGU YANG LALU
MENURUT STATUS PEKERJAAN UTAMA DAN PENDIDIKAN TERTINGGI YANG DITAMATKAN
SULAWESI UTARA POPULATION 15 YEARS OF AGE AND OVER WHO WORKED DURING THE PREVIOUS WEEK
BY MAIN EMPLOYMENT STATUS AND EDUCATIONAL ATTAINMENT
(AGUSTUS/AUGUST 2010)

PERKOTAAN+PEDESAAN/URBAN+RURAL							PEREMPUAN/FEMALE
STATUS PEKERJAAN UTAMA MAIN EMPLOYMENT STATUS	PENDIDIKAN TERTINGGI YANG DITAMATKAN/ EDUCATIONAL ATTAINMENT						JUMLAH TOTAL
	TIDAK/BLM PERNAH SEKOLAH NO SCHOOLING	TIDAK/BLM TAMAT SD DID NOT COMPLETE/ NOT YET COMPLETED PRIMARY SCHOOL	SEKOLAH DASAR PRIMARY SCHOOL	S L T P JUNIOR HIGH SCHOOL	S M T A SENIOR HIGH SCHOOL	DIPLOMA I/II/III AKADEMI/ UNIVERSITAS DIPLOMA I/II/III ACADEMY/ UNIVERSITY	
(1)	(2)	(3)	(4)	(5)	(6)	(7)	(8)
BERUSAHA SENDIRI OWN ACCOUNT WORKER	402	11,786	14,417	16,577	20,381	1,983	65,546
BERUSAHA DIBANTU BRH TAK TETAP/BURUH TAK DIBYR/EMPLOYER ASSISTED BY TEMPORARY WORKER/UNPAID WORKER	117	3,758	5,012	5,607	8,577	681	23,752
BERUSAHA DIBANTU BRH TETAP/BURUH DIBAYAR EMPLOYER ASSISTED BY PERMANENT WORKER	306	642	820	1,273	1,771	662	5,474
BURUH/KARYAWAN PEGAWAI/EMPLOYEE	215	3,291	5,608	10,940	53,552	41,883	115,489
PEKERJA BEBAS DI PERTANIAN CASUAL EMPLOYEE IN AGRICULTURE	117	3,807	2,933	1,993	802	-	9,652
PEKERJA BEBAS DI NON PERTANIAN CASUAL EMPLOYEE NOT IN AGRICULTURE	31	1,492	1,101	1,717	839	179	5,359
PEKERJA TAK DIBAYAR UNPAID WORKER	548	12,619	16,938	17,500	10,484	1,016	59,105
JUMLAH/TOTAL	1,736	37,395	46,829	55,607	96,406	46,404	284,377

TABEL 13.1
TABLE

PENDUDUK SULAWESI UTARA BERUMUR 15 TAHUN KE ATAS YANG BEKERJA SELAMA SEMINGGU YANG LALU MENURUT
PENDIDIKAN TERTINGGI YANG DITAMATKAN DAN JUMLAH JAM KERJA SELURUHNYA
SULAWESI UTARA POPULATION 15 YEARS OF AGE AND OVER WHO WORKED DURING THE PREVIOUS WEEK BY
EDUCATIONAL ATTAINMENT AND TOTAL WORKING HOURS
(AGUSTUS/AUGUST 2010)

PERKOTAAN+PEDESAAN/URBAN+RURAL		LAKI-LAKI+PEREMPUAN/MALE+FEMALE					
PENDIDIKAN TERTINGGI YANG DITAMATKAN EDUCATIONAL ATTAINMENT *)	JUMLAH JAM KERJA SELURUHNYA/ TOTAL WORKING HOURS						JUMLAH ***) TOTAL
	(1)	(2)	(3)	(4)	(5)	(6)	
0	103	138	1,818	1,956	1,917	3,976	
1	3,875	5,740	41,673	47,413	95,520	146,808	
2	3,658	8,177	50,742	58,919	127,558	190,135	
3	3,016	8,278	45,028	53,306	152,786	209,108	
4	5,160	8,808	50,007	58,815	235,055	299,030	
5	779	3,714	15,954	19,668	67,435	87,882	
JUMLAH/TOTAL	16,591	34,855	205,222	240,077	680,271	936,939	

CATATAN/ NOTE:

*) 0. TIDAK/ BELUM PERNAH SEKOLAH/ NO SCHOOLING

1. TIDAK/BELUM TAMAT SD/ DID NOT COMPLETE/ NOT YET COMPLETED PRIMARY SCHOOL
2. SEKOLAH DASAR/ PRIMARY SCHOOL
3. S L T P/ JUNIOR HIGH SCHOOL
4. S M T A/ SENIOR HIGH SCHOOL
5. DIPLOMA I/II/III/IV/AKADEMI/UNIVERSITAS/ DIPLOMA I/II/III/IV/ACADEMY/UNIVERSITY

***) SEMENTARA TIDAK BEKERJA/TEMPORARILY NOT WORKING

****) JUMLAH/TOTAL = KOLOM/COLUMN { (2) + (5) + (6) }

TABEL 13.2
TABLE

PENDUDUK SULAWESI UTARA BERUMUR 15 TAHUN KE ATAS YANG BEKERJA SELAMA SEMINGGU YANG LALU MENURUT
PENDIDIKAN TERTINGGI YANG DITAMATKAN DAN JUMLAH JAM KERJA SELURUHNYA
SULAWESI UTARA POPULATION 15 YEARS OF AGE AND OVER WHO WORKED DURING THE PREVIOUS WEEK BY
EDUCATIONAL ATTAINMENT AND TOTAL WORKING HOURS
(AGUSTUS/AUGUST 2010)

PERKOTAAN/RURAL		LAKI-LAKI+PEREMPUAN/MALE+FEMALE					
PENDIDIKAN TERTINGGI YANG DITAMATKAN EDUCATIONAL ATTAINMENT *)	JUMLAH JAM KERJA SELURUHNYA/ TOTAL WORKING HOURS						
	0 **)	1-14	15-34	1-34	35+	JUMLAH ***)	
	(1)	(2)	(3)	(4)	(5)	(6)	(7)
0	103	-	359	359	896	1,358	
1	1,894	1,175	6,355	7,530	21,670	31,094	
2	1,985	1,991	7,946	9,937	32,368	44,290	
3	1,221	2,663	9,100	11,763	54,954	67,938	
4	3,799	3,893	18,731	22,624	121,371	147,794	
5	207	2,138	7,271	9,409	40,147	49,763	
JUMLAH/TOTAL	9,209	11,860	49,762	61,622	271,406	342,237	

CATATAN/ NOTE:

*) 0. TIDAK/ BELUM PERNAH SEKOLAH/ NO SCHOOLING

1. TIDAK/BELUM TAMAT SD/ DID NOT COMPLETE/ NOT YET COMPLETED PRIMARY SCHOOL
2. SEKOLAH DASAR/ PRIMARY SCHOOL
3. S L T P/ JUNIOR HIGH SCHOOL
4. S M T A/ SENIOR HIGH SCHOOL
5. DIPLOMA I/II/III/IV/AKADEMI/UNIVERSITAS/ DIPLOMA I/II/III/IV/ACADEMY/UNIVERSITY

***) SEMENTARA TIDAK BEKERJA/ TEMPORARILY NOT WORKING

****) JUMLAH/TOTAL = KOLOM/COLUMN { (2) + (5) + (6) }

TABEL 13.3
TABLE

PENDUDUK SULAWESI UTARA BERUMUR 15 TAHUN KE ATAS YANG BEKERJA SELAMA SEMINGGU YANG LALU MENURUT
PENDIDIKAN TERTINGGI YANG DITAMATKAN DAN JUMLAH JAM KERJA SELURUHNYA
SULAWESI UTARA POPULATION 15 YEARS OF AGE AND OVER WHO WORKED DURING THE PREVIOUS WEEK BY
EDUCATIONAL ATTAINMENT AND TOTAL WORKING HOURS
(AGUSTUS/AUGUST 2010)

PEDESAAN/RURAL		LAKI-LAKI+PEREMPUAN/MALE+FEMALE				
PENDIDIKAN TERTINGGI YANG DITAMATKAN EDUCATIONAL ATTAINMENT *)	JUMLAH JAM KERJA SELURUHNYA/ TOTAL WORKING HOURS					
	0 **)	1-14	15-34	1-34	35+	JUMLAH ***) TOTAL
	(1)	(2)	(3)	(4)	(5)	(6)
0	-	138	1,459	1,597	1,021	2,618
1	1,981	4,565	35,318	39,883	73,850	115,714
2	1,673	6,186	42,796	48,982	95,190	145,845
3	1,795	5,615	35,928	41,543	97,832	141,170
4	1,361	4,915	31,276	36,191	113,684	151,236
5	572	1,576	8,683	10,259	27,288	38,119
JUMLAH/TOTAL	7,382	22,995	155,460	178,455	408,865	594,702

CATATAN/ NOTE:

*) 0. TIDAK/ BELUM PERNAH SEKOLAH/ NO SCHOOLING

1. TIDAK/BELUM TAMAT SD/ DID NOT COMPLETE/ NOT YET COMPLETED PRIMARY SCHOOL
2. SEKOLAH DASAR/ PRIMARY SCHOOL
3. S L T P/ JUNIOR HIGH SCHOOL
4. S M T A/ SENIOR HIGH SCHOOL
5. DIPLOMA I/II/III/IV/AKADEMI/UNIVERSITAS/ DIPLOMA I/II/III/IV/ACADEMY/UNIVERSITY

***) SEMENTARA TIDAK BEKERJA/ TEMPORARILY NOT WORKING

****) JUMLAH/TOTAL = KOLOM/COLUMN { (2) + (5) + (6) }

TABEL 13.4
TABLE

PENDUDUK SULAWESI UTARA BERUMUR 15 TAHUN KE ATAS YANG BEKERJA SELAMA SEMINGGU YANG LALU MENURUT
PENDIDIKAN TERTINGGI YANG DITAMATKAN DAN JUMLAH JAM KERJA SELURUHNYA
SULAWESI UTARA POPULATION 15 YEARS OF AGE AND OVER WHO WORKED DURING THE PREVIOUS WEEK BY
EDUCATIONAL ATTAINMENT AND TOTAL WORKING HOURS
(AGUSTUS/AUGUST 2010)

PERKOTAAN+PEDESAAN/URBAN+RURAL							LAKI-LAKI/MALE
PENDIDIKAN TERTINGGI YANG DITAMATKAN EDUCATIONAL ATTAINMENT *)	JUMLAH JAM KERJA SELURUHNYA/ TOTAL WORKING HOURS						JUMLAH ***) TOTAL
	0 **)	1-14	15-34	1-34	35+		
	(1)	(2)	(3)	(4)	(5)	(6)	
0	103	-	1,029	1,029	1,108	2,240	
1	3,168	2,063	26,925	28,988	77,257	109,413	
2	1,999	2,888	33,043	35,931	105,376	143,306	
3	2,055	3,531	28,427	31,958	119,488	153,501	
4	2,192	4,435	28,444	32,879	167,553	202,624	
5	405	1,679	7,187	8,866	32,207	41,478	
JUMLAH/TOTAL	9,922	14,596	125,055	139,651	502,989	652,562	

CATATAN/ NOTE:

*) 0. TIDAK/ BELUM PERNAH SEKOLAH/ NO SCHOOLING

1. TIDAK/BELUM TAMAT SD/ DID NOT COMPLETE/ NOT YET COMPLETED PRIMARY SCHOOL
2. SEKOLAH DASAR/ PRIMARY SCHOOL
3. S L T P/ JUNIOR HIGH SCHOOL
4. S M T A/ SENIOR HIGH SCHOOL
5. DIPLOMA I/II/III/IV/AKADEMI/UNIVERSITAS/ DIPLOMA I/II/III/IV/ACADEMY/UNIVERSITY

***) SEMENTARA TIDAK BEKERJA/ TEMPORARILY NOT WORKING

****) JUMLAH/TOTAL = KOLOM/COLUMN { (2) + (5) + (6) }

TABEL 13.5
TABLE

PENDUDUK SULAWESI UTARA BERUMUR 15 TAHUN KE ATAS YANG BEKERJA SELAMA SEMINGGU YANG LALU MENURUT
PENDIDIKAN TERTINGGI YANG DITAMATKAN DAN JUMLAH JAM KERJA SELURUHNYA
SULAWESI UTARA POPULATION 15 YEARS OF AGE AND OVER WHO WORKED DURING THE PREVIOUS WEEK BY
EDUCATIONAL ATTAINMENT AND TOTAL WORKING HOURS
(AGUSTUS/AUGUST 2010)

PERKOTAAN+PEDESAAN/URBAN+RURAL						PEREMPUAN/FEMALE
PENDIDIKAN TERTINGGI YANG DITAMATKAN EDUCATIONAL ATTAINMENT *)	JUMLAH JAM KERJA SELURUHNYA/ TOTAL WORKING HOURS					JUMLAH ***) TOTAL
	0 **)	1-14	15-34	1-34	35+	
(1)	(2)	(3)	(4)	(5)	(6)	(7)
0	-	138	789	927	809	1,736
1	707	3,677	14,748	18,425	18,263	37,395
2	1,659	5,289	17,099	22,988	22,182	46,829
3	961	4,747	16,601	21,348	33,298	55,607
4	2,968	4,373	21,563	25,936	67,502	96,406
5	374	2,035	8,767	10,802	35,228	46,404
JUMLAH/TOTAL	6,669	20,259	80,167	100,426	177,282	284,377

CATATAN/ NOTE:

*) 0. TIDAK/ BELUM PERNAH SEKOLAH/ NO SCHOOLING

1. TIDAK/BELUM TAMAT SD/ DID NOT COMPLETE/ NOT YET COMPLETED PRIMARY SCHOOL
2. SEKOLAH DASAR/ PRIMARY SCHOOL
3. S L T P/ JUNIOR HIGH SCHOOL
4. S M T A/ SENIOR HIGH SCHOOL
5. DIPLOMA I/II/III/IV/AKADEMI/UNIVERSITAS/ DIPLOMA I/II/III/IV/ACADEMY/UNIVERSITY

***) SEMENTARA TIDAK BEKERJA/ TEMPORARILY NOT WORKING

****) JUMLAH/TOTAL = KOLOM/COLUMN { (2) + (5) + (6) }

TABLE 14.1
TABLE

PENDUDUK SULAWESI UTARA BERUMUR 15 TAHUN KE ATAS YANG BEKERJA SELAMA SEMINGGU YANG LALU
MENURUT JUMLAH JAM KERJA SELURUHNYA DAN LAPANGAN PEKERJAAN UTAMA
SULAWESI UTARA POPULATION 15 YEARS OF AGE AND OVER WHO WORKED DURING THE PREVIOUS WEEK
BY TOTAL WORKING HOURS AND MAIN INDUSTRY
(AGUSTUS/AUGUST 2010)

PERKOTAAN+PEDESAAN/URBAN+RURAL											LAKI-LAKI+PEREMPUAN/MALE+FEMALE
JUMLAH JAM KERJA SELURUHNYA TOTAL WORKING HOURS	LAPANGAN PEKERJAAN UTAMA/MAIN INDUSTRY *)									JUMLAH TOTAL	
	1	2	3	4	5	6	7	8	9		
(1)	(2)	(3)	(4)	(5)	(6)	(7)	(8)	(9)	(10)	(11)	
0 **)	5,874	567	1,023	113	1,180	2,640	944	251	3,999	16,591	
1-14	14,498	91	1,906	39	973	4,504	1,036	256	11,552	34,855	
15-34	110,561	2,209	8,644	481	5,525	31,860	10,527	1,681	33,734	205,222	
1-34	125,059	2,300	10,550	520	6,498	36,364	11,563	1,937	45,286	240,077	
35+	226,625	14,357	39,048	3,921	51,468	133,718	65,361	12,790	132,983	680,271	
JUMLAH/TOTAL ***)	357,558	17,224	50,621	4,554	59,146	172,722	77,868	14,978	182,268	936,939	

CATATAN/NOTE:

- *) 1. PERTANIAN, PERKEBUNAN, KEHUTANAN, PERBURUAN, dan PERIKANAN/AGRICULTURE, FORESTRY, HUNTING, AND FISHERY
2. PERTAMBANGAN dan PENGGALIAN/MINING AND QUARRYING
3. INDUSTRI/INDUSTRY
4. LISTRIK, GAS dan AIR MINUM/ELECTRICITY,GAS AND WATER
5. KONSTRUKSI/CONSTRUCTION
6. PERDAGANGAN, RUMAH MAKAN dan JASA AKOMODASI/TRADE, RESTAURANTS AND ACCOMMODATION SERVICES
7. TRANSPORTASI, PERGUDANGAN, dan KOMUNIKASI/TRANSPORTATION, STORAGE AND COMMUNICATION
8. LEMBAGA KEUANGAN, REAL ESTATE, USAHA PERSEWAAN dan JASA PERUSAHAAN/FINANCING, REAL ASTATE AND BUSINESS SERVICES
9. JASA KEMASYARAKATAN, SOSIAL dan PERORANGAN/COMMUNITY, SOCIAL AND PERSONAL SERVICES

***) SEMENTARA TIDAK BEKERJA/TEMPORARILY NOT WORKING

) JUMLAH/TOTAL = BARIS/ROW { 0* + (1 - 34) + (35+) }

TABLE 14.2
TABLE

PENDUDUK SULAWESI UTARA BERUMUR 15 TAHUN KE ATAS YANG BEKERJA SELAMA SEMINGGU YANG LALU
MENURUT JUMLAH JAM KERJA SELURUHNYA DAN LAPANGAN PEKERJAAN UTAMA
SULAWESI UTARA POPULATION 15 YEARS OF AGE AND OVER WHO WORKED DURING THE PREVIOUS WEEK
BY TOTAL WORKING HOURS AND MAIN INDUSTRY
(AGUSTUS/AUGUST 2010)

PERKOTAAN/URBAN		LAKI-LAKI+PEREMPUAN/MALE+FEMALE								
JUMLAH JAM KERJA SELURUHNYA TOTAL WORKING HOURS	LAPANGAN PEKERJAAN UTAMA/MAIN INDUSTRY *)									JUMLAH TOTAL
	1	2	3	4	5	6	7	8	9	
(1)	(2)	(3)	(4)	(5)	(6)	(7)	(8)	(9)	(10)	(11)
0 **)	1,468	111	806	113	958	1,864	775	196	2,918	9,209
1-14	1,760	-	935	-	640	1,991	734	228	5,572	11,860
15-34	10,300	113	3,068	334	2,455	13,442	4,807	817	14,426	49,762
1-34	12,060	113	4,003	334	3,095	15,433	5,541	1,045	19,998	61,622
35+	25,844	2,716	22,287	2,317	26,748	77,353	31,727	7,937	74,477	271,406
JUMLAH/TOTAL ***)	39,372	2,940	27,096	2,764	30,801	94,650	38,043	9,178	97,393	342,237

CATATAN/NOTE:

- *) 1. PERTANIAN, PERKEBUNAN, KEHUTANAN, PERBURUAN, dan PERIKANAN/AGRICULTURE, FORESTRY, HUNTING, AND FISHERY
2. PERTAMBANGAN dan PENGGALIAN/MINING AND QUARRYING
3. INDUSTRI/INDUSTRY
4. LISTRIK, GAS dan AIR MINUM/ELECTRICITY,GAS AND WATER
5. KONSTRUKSI/CONSTRUCTION
6. PERDAGANGAN, RUMAH MAKAN dan JASA AKOMODASI/TRADE, RESTAURANTS AND ACCOMMODATION SERVICES
7. TRANSPORTASI, PERGUDANGAN, dan KOMUNIKASI/TRANSPORTATION, STORAGE AND COMMUNICATION
8. LEMBAGA KEUANGAN, REAL ESTATE, USAHA PERSEWAAN dan JASA PERUSAHAAN/FINANCING, REAL ASTATE AND BUSINESS SERVICES
9. JASA KEMASYARAKATAN, SOSIAL dan PERORANGAN/COMMUNITY, SOCIAL AND PERSONAL SERVICES

***) SEMENTARA TIDAK BEKERJA/TEMPORARILY NOT WORKING

) JUMLAH/TOTAL = BARIS/ROW { 0 + (1 - 34) + (35+) }

TABLE 14.3
TABLE

PENDUDUK SULAWESI UTARA BERUMUR 15 TAHUN KE ATAS YANG BEKERJA SELAMA SEMINGGU YANG LALU
MENURUT JUMLAH JAM KERJA SELURUHNYA DAN LAPANGAN PEKERJAAN UTAMA
SULAWESI UTARA POPULATION 15 YEARS OF AGE AND OVER WHO WORKED DURING THE PREVIOUS WEEK
BY TOTAL WORKING HOURS AND MAIN INDUSTRY
(AGUSTUS/AUGUST 2010)

PEDESAAN/RURAL	LAKI-LAKI+PEREMPUAN/MALE+FEMALE									
	LAPANGAN PEKERJAAN UTAMA/MAIN INDUSTRY *)									
JUMLAH JAM KERJA SELURUHNYA TOTAL WORKING HOURS	1	2	3	4	5	6	7	8	9	JUMLAH TOTAL
(1)	(2)	(3)	(4)	(5)	(6)	(7)	(8)	(9)	(10)	(11)
0 **)	4,406	456	217	-	222	776	169	55	1,081	7,382
1-14	12,738	91	971	39	333	2,513	302	28	5,980	22,995
15-34	100,261	2,096	5,576	147	3,070	18,418	5,720	864	19,308	155,460
1-34	112,999	2,187	6,547	186	3,403	20,931	6,022	892	25,288	178,455
35+	200,781	11,641	16,761	1,604	24,720	56,365	33,634	4,853	58,506	408,865
JUMLAH/TOTAL ***)	318,186	14,284	23,525	1,790	28,345	78,072	39,825	5,800	84,875	594,702

CATATAN/NOTE:

- *) 1. PERTANIAN, PERKEBUNAN, KEHUTANAN, PERBURUAN, dan PERIKANAN/AGRICULTURE, FORESTRY, HUNTING, AND FISHERY
2. PERTAMBANGAN dan PENGGALIAN/MINING AND QUARRYING
3. INDUSTRI/INDUSTRY
4. LISTRIK, GAS dan AIR MINUM/ELECTRICITY,GAS AND WATER
5. KONSTRUKSI/CONSTRUCTION
6. PERDAGANGAN, RUMAH MAKAN dan JASA AKOMODASI/TRADE, RESTAURANTS AND ACCOMMODATION SERVICES
7. TRANSPORTASI, PERGUDANGAN, dan KOMUNIKASI/TRANSPORTATION, STORAGE AND COMMUNICATION
8. LEMBAGA KEUANGAN, REAL ESTATE, USAHA PERSEWAAN dan JASA PERUSAHAAN/FINANCING, REAL ASTATE AND BUSINESS SERVICES
9. JASA KEMASYARAKATAN, SOSIAL dan PERORANGAN/COMMUNITY, SOCIAL AND PERSONAL SERVICES

***) SEMENTARA TIDAK BEKERJA/TEMPORARILY NOT WORKING

) JUMLAH/TOTAL = BARIS/ROW { 0 + (1 - 34) + (35+) }

TABLE 14.4
TABLE

PENDUDUK SULAWESI UTARA BERUMUR 15 TAHUN KE ATAS YANG BEKERJA SELAMA SEMINGGU YANG LALU
MENURUT JUMLAH JAM KERJA SELURUHNYA DAN LAPANGAN PEKERJAAN UTAMA
SULAWESI UTARA POPULATION 15 YEARS OF AGE AND OVER WHO WORKED DURING THE PREVIOUS WEEK
BY TOTAL WORKING HOURS AND MAIN INDUSTRY
(AGUSTUS/AUGUST 2010)

PERKOTAAN+PEDESAAN/URBAN+RURAL										LAKI-LAKI/MALE
JUMLAH JAM KERJA SELURUHNYA TOTAL WORKING HOURS	LAPANGAN PEKERJAAN UTAMA/MAIN INDUSTRY *)									JUMLAH TOTAL
	1	2	3	4	5	6	7	8	9	
(1)	(2)	(3)	(4)	(5)	(6)	(7)	(8)	(9)	(10)	(11)
0 **)	5,523	567	385	113	1,180	313	913	251	677	9,922
1-14	6,827	91	448	39	945	1,149	1,004	225	3,868	14,596
15-34	79,865	2,120	3,876	481	5,427	9,354	9,793	1,077	13,062	125,055
1-34	86,692	2,211	4,324	520	6,372	10,503	10,797	1,302	16,930	139,651
35+	204,635	13,671	27,353	3,070	50,060	61,455	62,091	8,487	72,167	502,989
JUMLAH/TOTAL ***)	296,850	16,449	32,062	3,703	57,612	72,271	73,801	10,040	89,774	652,562

CATATAN/NOTE:

- *) 1. PERTANIAN, PERKEBUNAN, KEHUTANAN, PERBURUAN, dan PERIKANAN/AGRICULTURE, FORESTRY, HUNTING, AND FISHERY
2. PERTAMBANGAN dan PENGGALIAN/MINING AND QUARRYING
3. INDUSTRI/INDUSTRY
4. LISTRIK, GAS dan AIR MINUM/ELECTRICITY,GAS AND WATER
5. KONSTRUKSI/CONSTRUCTION
6. PERDAGANGAN, RUMAH MAKAN dan JASA AKOMODASI/TRADE, RESTAURANTS AND ACCOMMODATION SERVICES
7. TRANSPORTASI, PERGUDANGAN, dan KOMUNIKASI/TRANSPORTATION, STORAGE AND COMMUNICATION
8. LEMBAGA KEUANGAN, REAL ESTATE, USAHA PERSEWAAN dan JASA PERUSAHAAN/FINANCING, REAL ESTATE AND BUSINESS SERVICES
9. JASA KEMASYARAKATAN, SOSIAL dan PERORANGAN/COMMUNITY, SOCIAL AND PERSONAL SERVICES

***) SEMENTARA TIDAK BEKERJA/TEMPORARILY NOT WORKING

) JUMLAH/TOTAL = BARIS/ROW { 0 + (1 - 34) + (35+) }

TABLE 14.5
TABLE

PENDUDUK SULAWESI UTARA BERUMUR 15 TAHUN KE ATAS YANG BEKERJA SELAMA SEMINGGU YANG LALU
MENURUT JUMLAH JAM KERJA SELURUHNYA DAN LAPANGAN PEKERJAAN UTAMA
SULAWESI UTARA POPULATION 15 YEARS OF AGE AND OVER WHO WORKED DURING THE PREVIOUS WEEK
BY TOTAL WORKING HOURS AND MAIN INDUSTRY
(AGUSTUS/AUGUST 2010)

PERKOTAAN+PEDESAAN/URBAN+RURAL	LAPANGAN PEKERJAAN UTAMA/MAIN INDUSTRY *)									PEREMPUAN/FEMALE	
	JUMLAH JAM KERJA SELURUHNYA TOTAL WORKING HOURS	1	2	3	4	5	6	7	8	9	JUMLAH TOTAL
	(1)	(2)	(3)	(4)	(5)	(6)	(7)	(8)	(9)	(10)	(11)
0 **)	351	-	638	-	-	2,327	31	-	3,322	6,669	
1-14	7,671	-	1,458	-	28	3,355	32	31	7,684	20,259	
15-34	30,696	89	4,768	-	98	22,506	734	604	20,672	80,167	
1-34	38,367	89	6,226	-	126	25,861	766	635	28,356	100,426	
35+	21,990	686	11,695	851	1,408	72,263	3,270	4,303	60,816	177,282	
JUMLAH/TOTAL ***)	60,708	775	18,559	851	1,534	100,451	4,067	4,938	92,494	284,377	

CATATAN/NOTE:

- *) 1. PERTANIAN, PERKEBUNAN, KEHUTANAN, PERBURUAN, dan PERIKANAN/AGRICULTURE, FORESTRY, HUNTING, AND FISHERY
2. PERTAMBANGAN dan PENGGALIAN/MINING AND QUARRYING
3. INDUSTRI/INDUSTRY
4. LISTRIK, GAS dan AIR MINUM/ELECTRICITY,GAS AND WATER
5. KONSTRUKSI/CONSTRUCTION
6. PERDAGANGAN, RUMAH MAKAN dan JASA AKOMODASI/TRADE, RESTAURANTS AND ACCOMMODATION SERVICES
7. TRANSPORTASI, PERGUDANGAN, dan KOMUNIKASI/TRANSPORTATION, STORAGE AND COMMUNICATION
8. LEMBAGA KEUANGAN, REAL ESTATE, USAHA PERSEWAAN dan JASA PERUSAHAAN/FINANCING, REAL ASTATE AND BUSINESS SERVICES
9. JASA KEMASYARAKATAN, SOSIAL dan PERORANGAN/COMMUNITY, SOCIAL AND PERSONAL SERVICES

***) SEMENTARA TIDAK BEKERJA/TEMPORARILY NOT WORKING

) JUMLAH/TOTAL = BARIS/ROW { 0 + (1 - 34) + (35+) }

TABLE 15.1
TABLE

PENDUDUK SULAWESI UTARA BERUMUR 15 TAHUN KE ATAS YANG BEKERJA SELAMA SEMINGGU YANG LALU
MENURUT JUMLAH JAM KERJA SELURUHNYA DAN STATUS PEKERJAAN UTAMA
SULAWESI UTARA POPULATION 15 YEARS OF AGE AND OVER WHO WORKED DURING THE PREVIOUS WEEK
BY TOTAL WORKING HOURS AND MAIN EMPLOYMENT STATUS
(AGUSTUS/AUGUST 2010)

PERKOTAAN+PEDESAAN/URBAN+RURAL	LAKI-LAKI+PEREMPUAN/MALE+FEMALE							JUMLAH TOTAL
	STATUS PEKERJAAN UTAMA/ MAIN EMPLOYMENT STATUS *)							
	1	2	3	4	5	6	7	
JUMLAH JAM KERJA SELURUHNYA TOTAL WORKING HOURS								
(1)	(2)	(3)	(4)	(5)	(6)	(7)	(8)	(9)
0 **)	6,411	2,301	1,147	6,732	-	-	-	16,591
1-14	9,262	3,484	1,021	8,833	1,606	2,219	8,430	34,855
15-34	61,107	22,139	10,721	43,268	16,733	7,472	43,762	205,222
1-34	70,369	25,623	11,742	52,121	18,339	9,691	52,192	240,077
35+	166,073	74,440	32,965	273,807	55,919	30,686	46,381	680,271
JUMLAH/TOTAL ***)	242,853	102,364	45,854	332,660	74,258	40,377	98,573	936,939

CATATAN/ NOTE:

- *) 1. BERUSAHA SENDIRI TANPA BANTUAN ORANG LAIN/ OWN ACCOUNT WORKER
 2. BERUSAHA DIBANTU BURUH TAK TETAP/ BURUH TAK DIBAYR
 EMPLOYER ASSISTED BY TEMPORARY WORKER/UNPAID WORKER
 3. BERUSAHA DIBANTU BURUH TETAP/BURUH DIBAYAR/ TETAP/BURUH DIBAYAR/ EMPLOYER ASSISTED BY PERMANENT WORKER
 4. BURUH/ KARYAWAN/PEGAWAI/ EMPLOYEE
 5. PEKERJA BEBAS DI PERTANIAN/ CASUAL EMPLOYEE IN AGRICULTURE
 6. PEKERJA BEBAS DI NON PERTANIAN/ CASUAL EMPLOYEE NOT IN AGRICULTURE
 7. PEKERJA TAK DIBAYAR/ UNPAID WORKER

***) SEMENTARA TIDAK BEKERJA/TEMPORARILY NOT WORKING

***) JUMLAH/TOTAL = BARIS/ROW { 0** + (1 - 34) + (35+) }

TABLE 15.2
TABLE

PENDUDUK SULAWESI UTARA BERUMUR 15 TAHUN KE ATAS YANG BEKERJA SELAMA SEMINGGU YANG LALU
MENURUT JUMLAH JAM KERJA SELURUHNYA DAN STATUS PEKERJAAN UTAMA
SULAWESI UTARA POPULATION 15 YEARS OF AGE AND OVER WHO WORKED DURING THE PREVIOUS WEEK
BY TOTAL WORKING HOURS AND MAIN EMPLOYMENT STATUS
(AGUSTUS/AUGUST 2010)

PERKOTAAN/URBAN	LAKI-LAKI+PEREMPUAN/MALE+FEMALE							JUMLAH TOTAL
	STATUS PEKERJAAN UTAMA/ MAIN EMPLOYMENT STATUS *)							
	1	2	3	4	5	6	7	
JUMLAH JAM KERJA SELURUHNYA TOTAL WORKING HOURS								
(1)	(2)	(3)	(4)	(5)	(6)	(7)	(8)	(9)
0 **)	3,469	873	280	4,587	-	-	-	9,209
1-14	4,222	957	317	4,085	233	1,297	749	11,860
15-34	16,153	2,645	1,493	18,119	1,755	2,790	6,807	49,762
1-34	20,375	3,602	1,810	22,204	1,988	4,087	7,556	61,622
35+	62,217	18,268	9,361	151,518	6,553	12,322	11,167	271,406
JUMLAH/TOTAL ***)	86,061	22,743	11,451	178,309	8,541	16,409	18,723	342,237

CATATAN/ NOTE:

- *) 1. BERUSAHA SENDIRI TANPA BANTUAN ORANG LAIN/ OWN ACCOUNT WORKER
 2. BERUSAHA DIBANTU BURUH TAK TETAP/ BURUH TAK DIBYR
 EMPLOYER ASSISTED BY TEMPORARY WORKER/UNPAID WORKER
 3. BERUSAHA DIBANTU BURUH TETAP/BURUH DIBAYAR/ TETAP/BURUH DIBAYAR/ EMPLOYER ASSISTED BY PERMANENT WORKER
 4. BURUH/ KARYAWAN/PEGAWAI/ EMPLOYEE
 5. PEKERJA BEBAS DI PERTANIAN/ CASUAL EMPLOYEE IN AGRICULTURE
 6. PEKERJA BEBAS DI NON PERTANIAN/ CASUAL EMPLOYEE NOT IN AGRICULTURE
 7. PEKERJA TAK DIBAYAR/ UNPAID WORKER

**) SEMENTARA TIDAK BEKERJA/TEMPORARILY NOT WORKING

) JUMLAH/TOTAL = BARIS/ROW { 0 + (1 - 34) + (35+) }

TABLE 15.3
TABLE

PENDUDUK SULAWESI UTARA BERUMUR 15 TAHUN KE ATAS YANG BEKERJA SELAMA SEMINGGU YANG LALU
MENURUT JUMLAH JAM KERJA SELURUHNYA DAN STATUS PEKERJAAN UTAMA
SULAWESI UTARA POPULATION 15 YEARS OF AGE AND OVER WHO WORKED DURING THE PREVIOUS WEEK
BY TOTAL WORKING HOURS AND MAIN EMPLOYMENT STATUS
(AGUSTUS/AUGUST 2010)

PEDESAAN/RURAL	STATUS PEKERJAAN UTAMA/ MAIN EMPLOYMENT STATUS *)							LAKI-LAKI+PEREMPUAN/MALE+FEMALE	
	Jumlah Jam Kerja Seluruhnya TOTAL WORKING HOURS								Jumlah TOTAL
	1	2	3	4	5	6	7		
(1)	(2)	(3)	(4)	(5)	(6)	(7)	(8)	(9)	
0 **)	2,942	1,428	867	2,145	-	-	-	7,382	
1-14	5,040	2,527	704	4,743	1,373	922	7,681	22,995	
15-34	44,954	19,494	9,228	25,169	14,978	4,682	36,955	155,460	
1-34	49,994	22,021	9,932	29,917	16,351	5,604	44,636	178,455	
35+	103,856	56,172	23,604	122,289	49,366	18,364	35,214	408,865	
Jumlah/TOTAL ***)	156,792	79,621	34,403	154,351	65,717	23,968	79,850	594,702	

CATATAN/ NOTE:

- *) 1. BERUSAHA SENDIRI TANPA BANTUAN ORANG LAIN/ OWN ACCOUNT WORKER
- 2. BERUSAHA DIBANTU BURUH TAK TETAP/ BURUH TAK DIBAYAR
EMPLOYER ASSISTED BY TEMPORARY WORKER/UNPAID WORKER
- 3. BERUSAHA DIBANTU BURUH TETAP/BURUH DIBAYAR/ TETAP/BURUH DIBAYAR/ EMPLOYER ASSISTED BY PERMANENT WORKER
- 4. BURUH/ KARYAWAN/PEGAWAI/ EMPLOYEE
- 5. PEKERJA BEBAS DI PERTANIAN/ CASUAL EMPLOYEE IN AGRICULTURE
- 6. PEKERJA BEBAS DI NON PERTANIAN/ CASUAL EMPLOYEE NOT IN AGRICULTURE
- 7. PEKERJA TAK DIBAYAR/ UNPAID WORKER

***) SEMENTARA TIDAK BEKERJA/ TEMPORARILY NOT WORKING

***) JUMLAH/TOTAL = BARIS/ROW { 0** + (1 - 34) + (35+) }

TABLE 15.4
TABLE

PENDUDUK SULAWESI UTARA BERUMUR 15 TAHUN KE ATAS YANG BEKERJA SELAMA SEMINGGU YANG LALU
MENURUT JUMLAH JAM KERJA SELURUHNYA DAN STATUS PEKERJAAN UTAMA
SULAWESI UTARA POPULATION 15 YEARS OF AGE AND OVER WHO WORKED DURING THE PREVIOUS WEEK
BY TOTAL WORKING HOURS AND MAIN EMPLOYMENT STATUS
(AGUSTUS/AUGUST 2010)

PERKOTAAN+PEDESAAN/URBAN+RURAL								LAKI-LAKI/MALE
JUMLAH JAM KERJA SELURUHNYA TOTAL WORKING HOURS	STATUS PEKERJAAN UTAMA/ MAIN EMPLOYMENT STATUS *)							JUMLAH TOTAL
	1	2	3	4	5	6	7	
(1)	(2)	(3)	(4)	(5)	(6)	(7)	(8)	(9)
0 **)	3,244	1,832	1,001	3,845	-	-	-	9,922
1-14	3,977	1,943	633	4,110	898	928	2,107	14,596
15-34	42,450	17,535	9,515	22,310	13,620	5,951	13,674	125,055
1-34	46,427	19,478	10,148	26,420	14,518	6,879	15,781	139,651
35+	127,636	57,302	29,231	136,906	50,088	28,139	23,687	502,989
JUMLAH/TOTAL ***)	177,307	78,612	40,380	217,171	64,606	35,018	39,468	652,562

CATATAN/ NOTE:

- *) 1. BERUSAHA SENDIRI TANPA BANTUAN ORANG LAIN/ OWN ACCOUNT WORKER
 2. BERUSAHA DIBANTU BURUH TAK TETAP/ BURUH TAK DIBAYAR
 EMPLOYER ASSISTED BY TEMPORARY WORKER/UNPAID WORKER
 3. BERUSAHA DIBANTU BURUH TETAP/BURUH DIBAYAR/ TETAP/BURUH DIBAYAR/ EMPLOYER ASSISTED BY PERMANENT WORKER
 4. BURUH/ KARYAWAN/PEGAWAI/ EMPLOYEE
 5. PEKERJA BEBAS DI PERTANIAN/ CASUAL EMPLOYEE IN AGRICULTURE
 6. PEKERJA BEBAS DI NON PERTANIAN/ CASUAL EMPLOYEE NOT IN AGRICULTURE
 7. PEKERJA TAK DIBAYAR/ UNPAID WORKER

***) SEMENTARA TIDAK BEKERJA/ TEMPORARILY NOT WORKING

***) JUMLAH/TOTAL = BARIS/ROW { 0** + (1 - 34) + (35+) }

TABLE 15.5
TABLE

PENDUDUK SULAWESI UTARA BERUMUR 15 TAHUN KE ATAS YANG BEKERJA SELAMA SEMINGGU YANG LALU
MENURUT JUMLAH JAM KERJA SELURUHNYA DAN STATUS PEKERJAAN UTAMA
SULAWESI UTARA POPULATION 15 YEARS OF AGE AND OVER WHO WORKED DURING THE PREVIOUS WEEK
BY TOTAL WORKING HOURS AND MAIN EMPLOYMENT STATUS
(AGUSTUS/AUGUST 2010)

PERKOTAAN+PEDESAAN/URBAN+RURAL								PEREMPUAN/FEMALE
JUMLAH JAM KERJA SELURUHNYA TOTAL WORKING HOURS	STATUS PEKERJAAN UTAMA/ MAIN EMPLOYMENT STATUS *)							JUMLAH TOTAL
	1	2	3	4	5	6	7	
(1)	(2)	(3)	(4)	(5)	(6)	(7)	(8)	(9)
0 **)	3,167	469	146	2,887	-	-	-	6,669
1-14	5,285	1,541	388	4,723	708	1,291	6,323	20,259
15-34	18,657	4,604	1,206	20,978	3,113	1,521	30,088	80,167
1-34	23,942	6,145	1,594	25,701	3,821	2,812	36,411	100,426
35+	38,437	17,138	3,734	36,901	5,831	2,547	22,694	177,282
JUMLAH/TOTAL ***)	65,546	23,752	5,474	115,489	9,652	5,359	59,105	284,377

CATATAN/ NOTE:

- *) 1. BERUSAHA SENDIRI TANPA BANTUAN ORANG LAIN/ OWN ACCOUNT WORKER
 2. BERUSAHA DIBANTU BURUH TAK TETAP/ BURUH TAK DIBYR
 EMPLOYER ASSISTED BY TEMPORARY WORKER/UNPAID WORKER
 3. BERUSAHA DIBANTU BURUH TETAP/BURUH DIBAYAR/ TETAP/BURUH DIBAYAR/ EMPLOYER ASSISTED BY PERMANENT WORKER
 4. BURUH/ KARYAWAN/PEGAWAI/ EMPLOYEE
 5. PEKERJA BEBAS DI PERTANIAN/ CASUAL EMPLOYEE IN AGRICULTURE
 6. PEKERJA BEBAS DI NON PERTANIAN/ CASUAL EMPLOYEE NOT IN AGRICULTURE
 7. PEKERJA TAK DIBAYAR/ UNPAID WORKER

**) SEMENTARA TIDAK BEKERJA/TEMPORARILY NOT WORKING

) JUMLAH/TOTAL = BARIS/ROW { 0 + (1 - 34) + (35+) }

TABLE 16.1
TABLE

PENDUDUK SULAWESI UTARA BERUMUR 15 TAHUN KE ATAS YANG BEKERJA SELAMA SEMINGGU YANG LALU
MENURUT STATUS PEKERJAAN UTAMA DAN LAPANGAN PEKERJAAN UTAMA
SULAWESI UTARA POPULATION 15 YEARS OF AGE AND OVER WHO WORKED DURING THE PREVIOUS WEEK
BY MAIN EMPLOYMENT STATUS AND MAIN INDUSTRY
(AGUSTUS/AUGUST 2010)

PERKOTAAN+PEDESAAN/URBAN+RURAL											LAKI-LAKI+PEREMPUAN/MALE+FEMALE
STATUS PEKERJAAN UTAMA MAIN EMPLOYMENT STATUS	LAPANGAN PEKERJAAN UTAMA/MAIN INDUSTRY *)										JUMLAH TOTAL
	1	2	3	4	5	6	7	8	9		
	(1)	(2)	(3)	(4)	(5)	(6)	(7)	(8)	(9)	(10)	
BERUSAHA SENDIRI OWN ACCOUNT WORKER	88,906	2,033	14,072	602	6,677	67,325	46,812	1,290	15,136	242,853	
BERUSAHA DIBANTU BRH TAK TETAP/BURUH TAK DIBYR/EMPLOYER ASSISTED BY TEMPORARY WORKER/UNPAID WORKER	60,953	287	5,824	-	1,482	30,584	1,418	219	1,597	102,364	
BERUSAHA DIBANTU BRH TETAP/BURUH DIBAYAR EMPLOYER ASSISTED BY PERMANENT WORKER	29,113	384	2,535	28	4,193	5,956	1,035	326	2,284	45,854	
BURUH/KARYAWAN PEGAWAI/EMPLOYEE	35,473	10,133	19,747	3,836	26,371	45,535	22,890	13,072	155,603	332,660	
PEKERJA BEBAS DI PERTANIAN CASUAL EMPLOYEE IN AGRICULTURE	74,258	-	-	-	-	-	-	-	-	74,258	
PEKERJA BEBAS DI NON PERTANIAN CASUAL EMPLOYEE NOT IN AGRICULTURE	-	4,297	3,905	88	20,261	2,390	4,154	28	5,254	40,377	
PEKERJA TAK DIBAYAR UNPAID WORKER	68,855	90	4,538	-	162	20,932	1,559	43	2,394	98,573	
JUMLAH/TOTAL	357,558	17,224	50,621	4,554	59,146	172,722	77,868	14,978	182,268	936,939	

CATATAN/NOTE:

*) 1. PERTANIAN, PERKEBUNAN, KEHUTANAN, PERBURUAN, dan PERIKANAN/AGRICULTURE, FORESTRY, HUNTING, AND FISHERY, 2. PERTAMBANGAN dan PENGGALIAN/
MINING AND QUARRYING, 3. INDUSTRI/INDUSTRY, 4. LISTRIK, GAS dan AIR MINUM/ELECTRICITY,GAS AND WATER, 5. KONSTRUKSI/CONSTRUCTION, 6. PERDAGANGAN,
RUMAH MAKAN dan JASA AKOMODASI/TRADE, RESTAURANTS AND ACCOMMODATION SERVICES, 7. TRANSPORTASI, PERGUDANGAN, dan KOMUNIKASI/TRANSPORTATION,
STORAGE AND COMMUNICATION, 8. LEMBAGA KEUANGAN, REAL ESTATE, USAHA PERSEWAAN dan JASA PERUSAHAAN/FINANCING, REAL ASTATE AND BUSINESS
SERVICES, 9. JASA KEMASYARAKATAN, SOSIAL dan PERORANGAN/COMMUNITY, SOCIAL AND PERSONAL SERVICES

TABLE 16.2
TABLE

PENDUDUK SULAWESI UTARA BERUMUR 15 TAHUN KE ATAS YANG BEKERJA SELAMA SEMINGGU YANG LALU
MENURUT STATUS PEKERJAAN UTAMA DAN LAPANGAN PEKERJAAN UTAMA
SULAWESI UTARA POPULATION 15 YEARS OF AGE AND OVER WHO WORKED DURING THE PREVIOUS WEEK
BY MAIN EMPLOYMENT STATUS AND MAIN INDUSTRY
(AGUSTUS/AUGUST 2010)

PERKOTAAN/URBAN											LAKI-LAKI+PEREMPUAN/MALE+FEMALE
STATUS PEKERJAAN UTAMA MAIN EMPLOYMENT STATUS	LAPANGAN PEKERJAAN UTAMA/MAIN INDUSTRY *)										JUMLAH TOTAL
	1	2	3	4	5	6	7	8	9		
(1)	(2)	(3)	(4)	(5)	(6)	(7)	(8)	(9)	(10)	(11)	
BERUSAHA SENDIRI OWN ACCOUNT WORKER	11,849	60	6,871	486	3,593	33,965	20,340	867	8,030	86,061	
BERUSAHA DIBANTU BRH TAK TETAP/BURUH TAK DIBYR/EMPLOYER ASSISTED BY TEMPORARY WORKER/UNPAID WORKER	3,706	36	2,298	-	702	14,456	508	219	818	22,743	
BERUSAHA DIBANTU BRH TETAP/BURUH DIBAYAR EMPLOYER ASSISTED BY PERMANENT WORKER	2,767	36	942	-	1,921	3,489	476	172	1,648	11,451	
BURUH/KARYAWAN PEGAWAI/EMPLOYEE	8,578	2,548	14,973	2,190	14,945	30,548	14,062	7,849	82,616	178,309	
PEKERJA BEBAS DI PERTANIAN CASUAL EMPLOYEE IN AGRICULTURE	8,541	-	-	-	-	-	-	-	-	8,541	
PEKERJA BEBAS DI NON PERTANIAN CASUAL EMPLOYEE NOT IN AGRICULTURE	-	260	935	88	9,640	1,513	1,695	28	2,250	16,409	
PEKERJA TAK DIBAYAR UNPAID WORKER	3,931	-	1,077	-	-	10,679	962	43	2,031	18,723	
JUMLAH/TOTAL	39,372	2,940	27,096	2,764	30,801	94,650	38,043	9,178	97,393	342,237	

CATATAN/NOTE:

*) 1. PERTANIAN, PERKEBUNAN, KEHUTANAN, PERBURUAN, dan PERIKANAN/AGRICULTURE, FORESTRY, HUNTING, AND FISHERY, 2. PERTAMBANGAN dan PENGGALIAN/
MINING AND QUARRYING, 3. INDUSTRI/INDUSTRY, 4. LISTRIK, GAS dan AIR MINUM/ELECTRICITY,GAS AND WATER, 5. KONSTRUKSI/CONSTRUCTION, 6. PERDAGANGAN,
RUMAH MAKAN dan JASA AKOMODASI/TRADE, RESTAURANTS AND ACCOMMODATION SERVICES, 7. TRANSPORTASI, PERGUDANGAN, dan KOMUNIKASI/TRANSPORTATION,
STORAGE AND COMMUNICATION, 8. LEMBAGA KEUANGAN, REAL ESTATE, USAHA PERSEWAAN dan JASA PERUSAHAAN/FINANCING, REAL ASTATE AND BUSINESS
SERVICES, 9. JASA KEMASYARAKATAN, SOSIAL dan PERORANGAN/COMMUNITY, SOCIAL AND PERSONAL SERVICES

TABLE 16.3
TABLE

PENDUDUK SULAWESI UTARA BERUMUR 15 TAHUN KE ATAS YANG BEKERJA SELAMA SEMINGGU YANG LALU
MENURUT STATUS PEKERJAAN UTAMA DAN LAPANGAN PEKERJAAN UTAMA
SULAWESI UTARA POPULATION 15 YEARS OF AGE AND OVER WHO WORKED DURING THE PREVIOUS WEEK
BY MAIN EMPLOYMENT STATUS AND MAIN INDUSTRY
(AGUSTUS/AUGUST 2010)

PEDESAAN/RURAL											LAKI-LAKI+PEREMPUAN/MALE+FEMALE
STATUS PEKERJAAN UTAMA MAIN EMPLOYMENT STATUS	LAPANGAN PEKERJAAN UTAMA/MAIN INDUSTRY *)										JUMLAH TOTAL
	1	2	3	4	5	6	7	8	9		
	(1)	(2)	(3)	(4)	(5)	(6)	(7)	(8)	(9)	(10)	
BERUSAHA SENDIRI OWN ACCOUNT WORKER	77,057	1,973	7,201	116	3,084	33,360	26,472	423	7,106	156,792	
BERUSAHA DIBANTU BRH TAK TETAP/BURUH TAK DIBYR/EMPLOYER ASSISTED BY TEMPORARY WORKER/UNPAID WORKER	57,247	251	3,526	-	780	16,128	910	-	779	79,621	
BERUSAHA DIBANTU BRH TETAP/BURUH DIBAYAR EMPLOYER ASSISTED BY PERMANENT WORKER	26,346	348	1,593	28	2,272	2,467	559	154	636	34,403	
BURUH/KARYAWAN PEGAWAI/EMPLOYEE	26,895	7,585	4,774	1,646	11,426	14,987	8,828	5,223	72,987	154,351	
PEKERJA BEBAS DI PERTANIAN CASUAL EMPLOYEE IN AGRICULTURE	65,717	-	-	-	-	-	-	-	-	65,717	
PEKERJA BEBAS DI NON PERTANIAN CASUAL EMPLOYEE NOT IN AGRICULTURE	-	4,037	2,970	-	10,621	877	2,459	-	3,004	23,968	
PEKERJA TAK DIBAYAR UNPAID WORKER	64,924	90	3,461	-	162	10,253	597	-	363	79,850	
JUMLAH/TOTAL	318,186	14,284	23,525	1,790	28,345	78,072	39,825	5,800	84,875	594,702	

CATATAN/NOTE:

*) 1. PERTANIAN, PERKEBUNAN, KEHUTANAN, PERBURUAN, dan PERIKANAN/AGRICULTURE, FORESTRY, HUNTING, AND FISHERY, 2. PERTAMBANGAN dan PENGGALIAN/
MINING AND QUARRYING, 3. INDUSTRI/INDUSTRY, 4. LISTRIK, GAS dan AIR MINUM/ELECTRICITY,GAS AND WATER, 5. KONSTRUKSI/CONSTRUCTION, 6. PERDAGANGAN,
RUMAH MAKAN dan JASA AKOMODASI/TRADE, RESTAURANTS AND ACCOMMODATION SERVICES, 7. TRANSPORTASI, PERGUDANGAN, dan KOMUNIKASI/TRANSPORTATION,
STORAGE AND COMMUNICATION, 8. LEMBAGA KEUANGAN, REAL ESTATE, USAHA PERSEWAAN dan JASA PERUSAHAAN/FINANCING, REAL ASTATE AND BUSINESS
SERVICES, 9. JASA KEMASYARAKATAN, SOSIAL dan PERORANGAN/COMMUNITY, SOCIAL AND PERSONAL SERVICES

TABLE 16.4
TABLE

PENDUDUK SULAWESI UTARA BERUMUR 15 TAHUN KE ATAS YANG BEKERJA SELAMA SEMINGGU YANG LALU
MENURUT STATUS PEKERJAAN UTAMA DAN LAPANGAN PEKERJAAN UTAMA
SULAWESI UTARA POPULATION 15 YEARS OF AGE AND OVER WHO WORKED DURING THE PREVIOUS WEEK
BY MAIN EMPLOYMENT STATUS AND MAIN INDUSTRY
(AGUSTUS/AUGUST 2010)

PERKOTAAN+PEDESAAN/URBAN+RURAL										LAKI-LAKI/MALE
STATUS PEKERJAAN UTAMA MAIN EMPLOYMENT STATUS	LAPANGAN PEKERJAAN UTAMA/MAIN INDUSTRY *)									JUMLAH TOTAL
	1	2	3	4	5	6	7	8	9	
(1)	(2)	(3)	(4)	(5)	(6)	(7)	(8)	(9)	(10)	(11)
BERUSAHA SENDIRI OWN ACCOUNT WORKER	83,994	1,909	9,018	602	6,645	19,260	46,093	1,158	8,628	177,307
BERUSAHA DIBANTU BRH TAK TETAP/BURUH TAK DIBYR/EMPLOYER ASSISTED BY TEMPORARY WORKER/UNPAID WORKER	57,006	222	3,309	-	1,285	14,764	901	156	969	78,612
BERUSAHA DIBANTU BRH TETAP/BURUH DIBAYAR EMPLOYER ASSISTED BY PERMANENT WORKER	26,894	349	2,058	28	4,138	3,893	1,004	261	1,755	40,380
BURUH/KARYAWAN PEGAWAI/EMPLOYEE	32,835	9,721	12,411	2,985	25,402	29,526	20,596	8,437	75,258	217,171
PEKERJA BEBAS DI PERTANIAN CASUAL EMPLOYEE IN AGRICULTURE	64,606	-	-	-	-	-	-	-	-	64,606
PEKERJA BEBAS DI NON PERTANIAN CASUAL EMPLOYEE NOT IN AGRICULTURE	-	4,248	3,498	88	19,980	1,205	3,920	28	2,051	35,018
PEKERJA TAK DIBAYAR UNPAID WORKER	31,515	-	1,768	-	162	3,623	1,287	-	1,113	39,468
JUMLAH/TOTAL	296,850	16,449	32,062	3,703	57,612	72,271	73,801	10,040	89,774	652,562

CATATAN/NOTE:

*) 1. PERTANIAN, PERKEBUNAN, KEHUTANAN, PERBURUAN, dan PERIKANAN/AGRICULTURE, FORESTRY, HUNTING, AND FISHERY, 2. PERTAMBANGAN dan PENGGALIAN/
MINING AND QUARRYING, 3. INDUSTRI/INDUSTRY, 4. LISTRIK, GAS dan AIR MINUM/ELECTRICITY,GAS AND WATER, 5. KONSTRUKSI/CONSTRUCTION, 6. PERDAGANGAN,
RUMAH MAKAN dan JASA AKOMODASI/TRADE, RESTAURANTS AND ACCOMMODATION SERVICES, 7. TRANSPORTASI, PERGUDANGAN, dan KOMUNIKASI/TRANSPORTATION,
STORAGE AND COMMUNICATION, 8. LEMBAGA KEUANGAN, REAL ESTATE, USAHA PERSEWAAN dan JASA PERUSAHAAN/FINANCING, REAL ASTATE AND BUSINESS
SERVICES, 9. JASA KEMASYARAKATAN, SOSIAL dan PERORANGAN/COMMUNITY, SOCIAL AND PERSONAL SERVICES

TABLE 16.5
TABLE

PENDUDUK SULAWESI UTARA BERUMUR 15 TAHUN KE ATAS YANG BEKERJA SELAMA SEMINGGU YANG LALU
MENURUT STATUS PEKERJAAN UTAMA DAN LAPANGAN PEKERJAAN UTAMA
SULAWESI UTARA POPULATION 15 YEARS OF AGE AND OVER WHO WORKED DURING THE PREVIOUS WEEK
BY MAIN EMPLOYMENT STATUS AND MAIN INDUSTRY
(AGUSTUS/AUGUST 2010)

PERKOTAAN+PEDESAAN/URBAN+RURAL										PEREMPUAN/FEMALE
STATUS PEKERJAAN UTAMA MAIN EMPLOYMENT STATUS	LAPANGAN PEKERJAAN UTAMA/MAIN INDUSTRY *)									JUMLAH TOTAL
	1	2	3	4	5	6	7	8	9	
(1)	(2)	(3)	(4)	(5)	(6)	(7)	(8)	(9)	(10)	(11)
BERUSAHA SENDIRI OWN ACCOUNT WORKER	4,912	124	5,054	-	32	48,065	719	132	6,508	65,546
BERUSAHA DIBANTU BRH TAK TETAP/BURUH TAK DIBYR/EMPLOYER ASSISTED BY TEMPORARY WORKER/UNPAID WORKER	3,947	65	2,515	-	197	15,820	517	63	628	23,752
BERUSAHA DIBANTU BRH TETAP/BURUH DIBAYAR EMPLOYER ASSISTED BY PERMANENT WORKER	2,219	35	477	-	55	2,063	31	65	529	5,474
BURUH/KARYAWAN PEGAWAI/EMPLOYEE	2,638	412	7,336	851	969	16,009	2,294	4,635	80,345	115,489
PEKERJA BEBAS DI PERTANIAN CASUAL EMPLOYEE IN AGRICULTURE	9,652	-	-	-	-	-	-	-	-	9,652
PEKERJA BEBAS DI NON PERTANIAN CASUAL EMPLOYEE NOT IN AGRICULTURE	-	49	407	-	281	1,185	234	-	3,203	5,359
PEKERJA TAK DIBAYAR UNPAID WORKER	37,340	90	2,770	-	-	17,309	272	43	1,281	59,105
JUMLAH/TOTAL	60,708	775	18,559	851	1,534	100,451	4,067	4,938	92,494	284,377

CATATAN/NOTE:

*) 1. PERTANIAN, PERKEBUNAN, KEHUTANAN, PERBURUAN, dan PERIKANAN/AGRICULTURE, FORESTRY, HUNTING, AND FISHERY, 2. PERTAMBANGAN dan PENGGALIAN/
MINING AND QUARRYING, 3. INDUSTRI/INDUSTRY, 4. LISTRIK, GAS dan AIR MINUM/ELECTRICITY,GAS AND WATER, 5. KONSTRUKSI/CONSTRUCTION, 6. PERDAGANGAN,
RUMAH MAKAN dan JASA AKOMODASI/TRADE, RESTAURANTS AND ACCOMMODATION SERVICES, 7. TRANSPORTASI, PERGUDANGAN, dan KOMUNIKASI/TRANSPORTATION,
STORAGE AND COMMUNICATION, 8. LEMBAGA KEUANGAN, REAL ESTATE, USAHA PERSEWAAN dan JASA PERUSAHAAN/FINANCING, REAL ASTATE AND BUSINESS
SERVICES, 9. JASA KEMASYARAKATAN, SOSIAL dan PERORANGAN/COMMUNITY, SOCIAL AND PERSONAL SERVICES

TABLE 17.1
TABLE

PENDUDUK SULAWESI UTARA BERUMUR 15 TAHUN KE ATAS YANG BEKERJA SELAMA SEMINGGU YANG LALU MENURUT
JENIS PEKERJAAN UTAMA DAN PENDIDIKAN TERTINGGI YANG DITAMATKAN
SULAWESI UTARA POPULATION 15 YEARS OF AGE AND OVER WHO WORKED DURING THE PREVIOUS WEEK
BY MAIN OCCUPATION AND EDUCATIONAL ATTAINMENT
(AGUSTUS/AUGUST 2010)

PERKOTAAN+PEDESAAN/URBAN+RURAL		PENDIDIKAN TERTINGGI YANG DITAMATKAN/ EDUCATIONAL ATTAINMENT						LAKI-LAKI+PEREMPUAN/MALE+FEMALE
JENIS PEKERJAAN UTAMA MAIN OCCUPATION *)	TIDAK/BLM PERNAH SEKOLAH NO SCHOOLING	TIDAK/BLM TAMAT SD DID NOT COMPLETE/ NOT YET COMPLETED PRIMARY SCHOOL	SEKOLAH DASAR PRIMARY SCHOOL	S L T P JUNIOR HIGH SCHOOL	S M T A SENIOR HIGH SCHOOL	DIPLOMA I/II/III AKADEMI/ UNIVERSITAS DIPLOMA I/II/III ACADEMY/ UNIVERSITY	JUMLAH TOTAL	
(1)	(2)	(3)	(4)	(5)	(6)	(7)	(8)	
0/1	-	293	77	1,419	32,810	52,362	86,961	
2	-	141	391	1,049	3,976	4,779	10,336	
3	-	-	920	9,063	35,952	12,727	58,662	
4	458	16,215	24,891	37,080	59,249	6,733	144,626	
5	228	5,530	5,677	11,710	24,972	3,699	51,816	
6	2,289	93,743	113,035	85,379	55,754	3,416	353,616	
7/8/9	1,001	30,886	45,144	62,661	79,559	3,816	223,067	
X/00	-	-	-	747	6,758	350	7,855	
JUMLAH/TOTAL	3,976	146,808	190,135	209,108	299,030	87,882	936,939	

CATATAN/ NOTE:

*) 0/1. TENAGA PROFESIONAL, TEKNISI DAN YANG SEJENIS/ PROFESSIONAL, TECHNICAL AND RELATED WORKERS

2. TENAGA KEPEMIMPINAN DAN KETATALAKSANAAN/ ADMINISTRATIVE AND MANAGERIAL WORKERS

3. TENAGA TATA USAHA DAN YANG SEJENISNYA/ CLERICAL AND RELATED WORKERS

4. TENAGA USAHA PENJUALAN/ SALES WORKERS

5. TENAGA USAHA JASA/ SERVICES WORKERS

6. TENAGA USAHA PERTANIAN, KEHUTANAN, PERBURUANDAN PERIKANAN/ AGRICULTURAL, ANIMAL HUSBANDRY, FORESTRY WORKERS, TRANSPORT EQUIPMENT OPERATORS AND LABORERS

7/8/9. TENAGA PRODUKSI, OPERATOR ALAT-ALAT ANGKUTAN DAN PEKERJA KASAR/ PRODUCTION AND RELATED WORKERS, TRANSPORT EQUIPMENT OPERATORS AND LABORERS

X/00. LAINNYA/ OTHERS

TABLE 17.2
TABLE

PENDUDUK SULAWESI UTARA BERUMUR 15 TAHUN KE ATAS YANG BEKERJA SELAMA SEMINGGU YANG LALU MENURUT
JENIS PEKERJAAN UTAMA DAN PENDIDIKAN TERTINGGI YANG DITAMATKAN
SULAWESI UTARA POPULATION 15 YEARS OF AGE AND OVER WHO WORKED DURING THE PREVIOUS WEEK
BY MAIN OCCUPATION AND EDUCATIONAL ATTAINMENT
(AGUSTUS/AUGUST 2010)

PERKOTAAN/URBAN		PENDIDIKAN TERTINGGI YANG DITAMATKAN/ EDUCATIONAL ATTAINMENT						LAKI-LAKI+PEREMPUAN/MALE+FEMALE
JENIS PEKERJAAN UTAMA MAIN OCCUPATION *)	TIDAK/BLM PERNAH SEKOLAH NO SCHOOLING	TIDAK/BLM TAMAT SD DID NOT COMPLETE/ NOT YET COMPLETED PRIMARY SCHOOL	SEKOLAH DASAR PRIMARY SCHOOL	S L T P JUNIOR HIGH SCHOOL	S M T A SENIOR HIGH SCHOOL	DIPLOMA I/II/III AKADEMI/ UNIVERSITAS DIPLOMA I/II/III ACADEMY/ UNIVERSITY	JUMLAH TOTAL	
(1)	(2)	(3)	(4)	(5)	(6)	(7)	(8)	
0/1	-	199	-	588	14,781	29,039	44,607	
2	-	29	67	445	2,370	2,781	5,692	
3	-	-	518	5,839	21,184	7,851	35,392	
4	234	6,732	11,711	17,297	36,462	4,332	76,768	
5	228	2,596	3,402	7,583	16,642	2,906	33,357	
6	366	9,969	10,269	8,205	8,716	869	38,394	
7/8/9	530	11,569	18,323	27,609	43,511	1,676	103,218	
X/00	-	-	-	372	4,128	309	4,809	
JUMLAH/TOTAL	1,358	31,094	44,290	67,938	147,794	49,763	342,237	

CATATAN/ NOTE:

*) 0/1. TENAGA PROFESIONAL, TEKNISI DAN YANG SEJENIS/ PROFESSIONAL, TECHNICAL AND RELATED WORKERS

2. TENAGA KEPEMIMPINAN DAN KETATALAKSANAAN/ ADMINISTRATIVE AND MANAGERIAL WORKERS

3. TENAGA TATA USAHA DAN YANG SEJENISNYA/ CLERICAL AND RELATED WORKERS

4. TENAGA USAHA PENJUALAN/ SALES WORKERS

5. TENAGA USAHA JASA/ SERVICES WORKERS

6. TENAGA USAHA PERTANIAN, KEHUTANAN, PERBURUANDAN PERIKANAN/ AGRICULTURAL, ANIMAL HUSBANDRY, FORESTRY WORKERS, TRANSPORT EQUIPMENT OPERATORS AND LABORERS

7/8/9. TENAGA PRODUKSI, OPERATOR ALAT-ALAT ANGKUTAN DAN PEKERJA KASAR/ PRODUCTION AND RELATED WORKERS, TRANSPORT EQUIPMENT OPERATORS AND LABORERS

X/00. LAINNYA/ OTHERS

TABLE 17.3
TABLE

PENDUDUK SULAWESI UTARA BERUMUR 15 TAHUN KE ATAS YANG BEKERJA SELAMA SEMINGGU YANG LALU MENURUT
JENIS PEKERJAAN UTAMA DAN PENDIDIKAN TERTINGGI YANG DITAMATKAN
SULAWESI UTARA POPULATION 15 YEARS OF AGE AND OVER WHO WORKED DURING THE PREVIOUS WEEK
BY MAIN OCCUPATION AND EDUCATIONAL ATTAINMENT
(AGUSTUS/AUGUST 2010)

PEDESAAN/RURAL		LAKI-LAKI+PEREMPUAN/MALE+FEMALE						
		PENDIDIKAN TERTINGGI YANG DITAMATKAN/ EDUCATIONAL ATTAINMENT						
JENIS PEKERJAAN UTAMA MAIN OCCUPATION *)	TIDAK/BLM PERNAH SEKOLAH NO SCHOOLING	TIDAK/BLM TAMAT SD DID NOT COMPLETE/ NOT YET COMPLETED PRIMARY SCHOOL	SEKOLAH DASAR PRIMARY SCHOOL	S L T P JUNIOR HIGH SCHOOL	S M T A SENIOR HIGH SCHOOL	DIPLOMA I/II/III AKADEMI/ UNIVERSITAS DIPLOMA I/II/III ACADEMY/ UNIVERSITY	JUMLAH TOTAL	
(1)	(2)	(3)	(4)	(5)	(6)	(7)	(8)	
0/1	-	94	77	831	18,029	23,323	42,354	
2	-	112	324	604	1,606	1,998	4,644	
3	-	-	402	3,224	14,768	4,876	23,270	
4	224	9,483	13,180	19,783	22,787	2,401	67,858	
5	-	2,934	2,275	4,127	8,330	793	18,459	
6	1,923	83,774	102,766	77,174	47,038	2,547	315,222	
7/8/9	471	19,317	26,821	35,052	36,048	2,140	119,849	
X/00	-	-	-	375	2,630	41	3,046	
JUMLAH/TOTAL	2,618	115,714	145,845	141,170	151,236	38,119	594,702	

CATATAN/ NOTE:

*) 0/1. TENAGA PROFESIONAL, TEKNISI DAN YANG SEJENIS/ PROFESSIONAL, TECHNICAL AND RELATED WORKERS

2. TENAGA KEPEMIMPINAN DAN KETATALAKSANAAN/ ADMINISTRATIVE AND MANAGERIAL WORKERS

3. TENAGA TATA USAHA DAN YANG SEJENISNYA/ CLERICAL AND RELATED WORKERS

4. TENAGA USAHA PENJUALAN/ SALES WORKERS

5. TENAGA USAHA JASA/ SERVICES WORKERS

6. TENAGA USAHA PERTANIAN, KEHUTANAN, PERBURUANDAN PERIKANAN/ AGRICULTURAL, ANIMAL HUSBANDRY, FORESTRY WORKERS, TRANSPORT EQUIPMENT OPERATORS AND LABORERS

7/8/9. TENAGA PRODUKSI, OPERATOR ALAT-ALAT ANGKUTAN DAN PEKERJA KASAR/ PRODUCTION AND RELATED WORKERS, TRANSPORT EQUIPMENT OPERATORS AND LABORERS

X/00. LAINNYA/ OTHERS

TABLE 17.4
TABLE

PENDUDUK SULAWESI UTARA BERUMUR 15 TAHUN KE ATAS YANG BEKERJA SELAMA SEMINGGU YANG LALU MENURUT
JENIS PEKERJAAN UTAMA DAN PENDIDIKAN TERTINGGI YANG DITAMATKAN
SULAWESI UTARA POPULATION 15 YEARS OF AGE AND OVER WHO WORKED DURING THE PREVIOUS WEEK
BY MAIN OCCUPATION AND EDUCATIONAL ATTAINMENT
(AGUSTUS/AUGUST 2010)

PERKOTAAN+PEDESAAN/URBAN+RURAL							LAKI-LAKI/MALE
JENIS PEKERJAAN UTAMA MAIN OCCUPATION *)	PENDIDIKAN TERTINGGI YANG DITAMATKAN/ EDUCATIONAL ATTAINMENT						JUMLAH TOTAL
	TIDAK/BLM PERNAH SEKOLAH NO SCHOOLING	TIDAK/BLM TAMAT SD DID NOT COMPLETE/ NOT YET COMPLETED PRIMARY SCHOOL	SEKOLAH DASAR PRIMARY SCHOOL	S L T P JUNIOR HIGH SCHOOL	S M T A SENIOR HIGH SCHOOL	DIPLOMA I/II/III AKADEMI/ UNIVERSITAS DIPLOMA I/II/III ACADEMY/ UNIVERSITY	
(1)	(2)	(3)	(4)	(5)	(6)	(7)	(8)
0/1	-	213	39	885	13,196	19,397	33,730
2	-	141	358	860	2,723	3,347	7,429
3	-	-	435	5,510	19,833	5,795	31,573
4	-	4,923	8,333	14,048	25,382	3,396	56,682
5	-	1,127	1,543	5,443	17,025	2,562	27,700
6	1,629	75,745	92,950	70,584	49,880	3,046	293,834
7/8/9	611	27,264	39,048	55,424	68,114	3,585	194,046
X/00	-	-	-	747	6,471	350	7,568
JUMLAH/TOTAL	2,240	109,413	143,306	153,501	202,624	41,478	652,562

CATATAN/ NOTE:

- *) 0/1. TENAGA PROFESIONAL, TEKNISI DAN YANG SEJENIS/ PROFESSIONAL, TECHNICAL AND RELATED WORKERS
 2. TENAGA KEPEMIMPINAN DAN KETATALAKSANAAN/ ADMINISTRATIVE AND MANAGERIAL WORKERS
 3. TENAGA TATA USAHA DAN YANG SEJENISNYA/ CLERICAL AND RELATED WORKERS
 4. TENAGA USAHA PENJUALAN/ SALES WORKERS
 5. TENAGA USAHA JASA/ SERVICES WORKERS
 6. TENAGA USAHA PERTANIAN, KEHUTANAN, PERBURUANDAN PERIKANAN/ AGRICULTURAL, ANIMAL HUSBANDRY, FORESTRY WORKERS,
 TRANSPORT EQUIPMENT OPERATORS AND LABORERS
 7/8/9. TENAGA PRODUKSI, OPERATOR ALAT-ALAT ANGKUTAN DAN PEKERJA KASAR/ PRODUCTION AND RELATED WORKERS, TRANSPORT EQUIPMENT
 OPERATORS AND LABORERS
 X/00. LAINNYA/ OTHERS

TABLE 17.5
TABLE

PENDUDUK SULAWESI UTARA BERUMUR 15 TAHUN KE ATAS YANG BEKERJA SELAMA SEMINGGU YANG LALU MENURUT
JENIS PEKERJAAN UTAMA DAN PENDIDIKAN TERTINGGI YANG DITAMATKAN
SULAWESI UTARA POPULATION 15 YEARS OF AGE AND OVER WHO WORKED DURING THE PREVIOUS WEEK
BY MAIN OCCUPATION AND EDUCATIONAL ATTAINMENT
(AGUSTUS/AUGUST 2009)

PERKOTAAN+PEDESAAN/URBAN+RURAL							PEREMPUAN/FEMALE
JENIS PEKERJAAN UTAMA MAIN OCCUPATION *)	PENDIDIKAN TERTINGGI YANG DITAMATKAN/ EDUCATIONAL ATTAINMENT						JUMLAH TOTAL
	TIDAK/BLM PERNAH SEKOLAH NO SCHOOLING	TIDAK/BLM TAMAT SD DID NOT COMPLETE/ NOT YET COMPLETED PRIMARY SCHOOL	SEKOLAH DASAR PRIMARY SCHOOL	S L T P JUNIOR HIGH SCHOOL	S M T A SENIOR HIGH SCHOOL	DIPLOMA I/II/III AKADEMI/ UNIVERSITAS DIPLOMA I/II/III ACADEMY/ UNIVERSITY	
(1)	(2)	(3)	(4)	(5)	(6)	(7)	(8)
0/1	-	80	38	534	19,614	32,965	53,231
2	-	-	33	189	1,253	1,432	2,907
3	-	-	485	3,553	16,119	6,932	27,089
4	458	11,292	15,953	23,032	33,867	3,337	87,944
5	228	4,403	4,134	6,267	7,947	1,137	24,116
6	660	17,998	20,085	14,795	5,874	370	59,782
7/8/9	390	3,622	6,096	7,237	11,445	231	29,021
X/00	-	-	-	-	287	-	287
JUMLAH/TOTAL	1,736	37,395	46,829	55,607	96,406	46,404	284,377

CATATAN/ NOTE:

*) 0/1. TENAGA PROFESIONAL, TEKNISI DAN YANG SEJENIS/ PROFESSIONAL, TECHNICAL AND RELATED WORKERS

2. TENAGA KEPEMIMPINAN DAN KETATALAKSANAAN/ ADMINISTRATIVE AND MANAGERIAL WORKERS

3. TENAGA TATA USAHA DAN YANG SEJENISNYA/ CLERICAL AND RELATED WORKERS

4. TENAGA USAHA PENJUALAN/ SALES WORKERS

5. TENAGA USAHA JASA/ SERVICES WORKERS

6. TENAGA USAHA PERTANIAN, KEHUTANAN, PERBURUANDAN PERIKANAN/ AGRICULTURAL, ANIMAL HUSBANDRY, FORESTRY WORKERS,
TRANSPORT EQUIPMENT OPERATORS AND LABORERS

7/8/9. TENAGA PRODUKSI, OPERATOR ALAT-ALAT ANGKUTAN DAN PEKERJA KASAR/ PRODUCTION AND RELATED WORKERS, TRANSPORT EQUIPMENT
OPERATORS AND LABORERS

X/00. LAINNYA/ OTHERS

TABEL 18.1
TABLE

PENDUDUK SULAWESI UTARA BERUMUR 15 TAHUN KE ATAS YANG BEKERJA SELAMA SEMINGGU YANG LALU
MENURUT LAPANGAN PEKERJAAN UTAMA DAN JENIS PEKERJAAN UTAMA
SULAWESI UTARA POPULATION 15 YEARS OF AGE AND OVER WHO WORKED DURING THE PREVIOUS WEEK
BY MAIN INDUSTRY STATUS AND MAIN OCCUPATION
(AGUSTUS/AUGUST 2010)

PERKOTAAN+PEDESAAN/URBAN+RURAL		LAKI-LAKI+PEREMPUAN/MALE+FEMALE							
		JENIS PEKERJAAN UTAMA/MAIN ACCUPATION **)							
LAPANGAN PEKERJAAN UTAMA/ MAIN INDUSTRY *)	0/1	2	3	4	5	6	7/8/9	X/00	JUMLAH TOTAL
(1)	(2)	(3)	(4)	(5)	(6)	(7)	(8)	(9)	(10)
1	333	-	25	865	775	353,616	1,944	-	357,558
2	754	54	283	270	206	-	15,657	-	17,224
3	1,262	717	1,634	4,112	4,370	-	38,526	-	50,621
4	546	60	1,133	518	193	-	2,104	-	4,554
5	863	640	194	773	1,285	-	55,391	-	59,146
6	2,949	627	5,496	135,070	9,637	-	18,943	-	172,722
7	1,801	375	3,082	1,302	2,969	-	68,339	-	77,868
8	2,557	351	7,296	224	2,706	-	1,844	-	14,978
9	75,896	7,512	39,519	1,492	29,675	-	20,319	7,855	182,268
JUMLAH/TOTAL	86,961	10,336	58,662	144,626	51,816	353,616	223,067	7,855	936,939

CATATAN/NOTE:

- *) 1. PERTANIAN, PERKEBUNAN, KEHUTANAN, PERBURUAN, dan PERIKANAN/ *AGRICULTURE, FORESTRY, HUNTING, AND FISHERY*
 2. PERTAMBANGAN dan PENGGALIAN/ *MINING AND QUARRYING*
 3. INDUSTRI/ *INDUSTRY*
 4. LISTRIK, GAS dan AIR MINUM/ *ELECTRICITY, GAS AND WATER*
 5. KONSTRUKSI/ *CONSTRUCTION*
 6. PERDAGANGAN, RUMAH MAKAN dan JASA AKOMODASI/ *TRADE, RESTAURANTS AND ACCOMMODATION SERVICES*
 7. TRANSPORTASI, PERGUDANGAN, dan KOMUNIKASI/ *TRANSPORTATION, STORAGE AND COMMUNICATION*
 8. LEMBAGA KEUANGAN, REAL ESTATE, USAHA PERSEWAAN dan JASA PERUSAHAAN/ *FINANCING, REAL ESTATE AND BUSINESS SERVICES*
 9. JASA KEMASYARAKATAN, SOSIAL dan PERORANGAN/ *COMMUNITY, SOCIAL AND PERSONAL SERVICES*

- **) 0/1. TENAGA PROFESIONAL, TEKNISI DAN YANG SEJENIS/ *PROFESSIONAL, TECHNICAL AND RELATED WORKERS*
 2. TENAGA KEPEMIMPINAN DAN KETATALAKSANAAN/ *ADMINISTRATIVE AND MANAGERIAL WORKERS*
 3. TENAGA TATA USAHA DAN YANG SEJENISNYA/ *CLERICAL AND RELATED WORKERS*
 4. TENAGA USAHA PENJUALAN/ *SALES WORKERS*
 5. TENAGA USAHA JASA/ *SERVICES WORKERS*
 6. TENAGA USAHA PERTANIAN, KEHUTANAN, PERBURUANDAN PERIKANAN/ *AGRICULTURAL, ANIMAL HUSBANDRY, FORESTRY WORKERS, TRANSPORT EQUIPMENT OPERATORS AND LABORERS*
 7/8/9. TENAGA PRODUKSI, OPERATOR ALAT-ALAT ANGKUTAN DAN PEKERJA KASAR/ *PRODUCTION AND RELATED WORKERS, TRANSPORT EQUIPMENT OPERATORS AND LABORERS*
 X/00. LAINNYA/ *OTHERS*

TABEL 18.2
TABLE

PENDUDUK SULAWESI UTARA BERUMUR 15 TAHUN KE ATAS YANG BEKERJA SELAMA SEMINGGU YANG LALU
MENURUT LAPANGAN PEKERJAAN UTAMA DAN JENIS PEKERJAAN UTAMA
SULAWESI UTARA POPULATION 15 YEARS OF AGE AND OVER WHO WORKED DURING THE PREVIOUS WEEK
BY MAIN INDUSTRY STATUS AND MAIN OCCUPATION
(AGUSTUS/AUGUST 2010)

PERKOTAAN/URBAN		LAKI-LAKI+PEREMPUAN/MALE+FEMALE							
		JENIS PEKERJAAN UTAMA/MAIN ACCUPATION **)							
LAPANGAN PEKERJAAN UTAMA/ MAIN INDUSTRY *)	0/1	2	3	4	5	6	7/8/9	X/00	JUMLAH TOTAL
(1)	(2)	(3)	(4)	(5)	(6)	(7)	(8)	(9)	(10)
1	289	-	-	254	87	38,394	348	-	39,372
2	389	-	89	-	72	-	2,390	-	2,940
3	1,009	350	1,365	3,095	3,276	-	18,001	-	27,096
4	280	60	631	518	36	-	1,239	-	2,764
5	688	476	87	572	1,172	-	27,806	-	30,801
6	2,611	498	4,128	71,001	6,064	-	10,348	-	94,650
7	1,533	337	2,804	443	1,731	-	31,190	-	38,043
8	2,239	163	4,218	167	1,139	-	1,252	-	9,178
9	35,569	3,808	22,070	713	19,780	-	10,644	4,809	97,393
JUMLAH/TOTAL	44,607	5,692	35,392	76,768	33,357	38,394	103,218	4,809	342,237

CATATAN/NOTE:

- *) 1. PERTANIAN, PERKEBUNAN, KEHUTANAN, PERBURUAN, dan PERIKANAN/ *AGRICULTURE, FORESTRY, HUNTING, AND FISHERY*
 2. PERTAMBANGAN dan PENGALIAN/ *MINING AND QUARRYING*
 3. INDUSTRI/ *INDUSTRY*
 4. LISTRIK, GAS dan AIR MINUM/ *ELECTRICITY, GAS AND WATER*
 5. KONSTRUKSI/ *CONSTRUCTION*
 6. PERDAGANGAN, RUMAH MAKAN dan JASA AKOMODASI/ *TRADE, RESTAURANTS AND ACCOMMODATION SERVICES*
 7. TRANSPORTASI, PERGUDANGAN, dan KOMUNIKASI/ *TRANSPORTATION, STORAGE AND COMMUNICATION*
 8. LEMBAGA KEUANGAN, REAL ESTATE, USAHA PERSEWAAN dan JASA PERUSAHAAN/ *FINANCING, REAL ESTATE AND BUSINESS SERVICES*
 9. JASA KEMASYARAKATAN, SOSIAL dan PERORANGAN/ *COMMUNITY, SOCIAL AND PERSONAL SERVICES*

- **) 0/1. TENAGA PROFESIONAL, TEKNISI DAN YANG SEJENIS/ *PROFESSIONAL, TECHNICAL AND RELATED WORKERS*
 2. TENAGA KEPEMIMPINAN DAN KETATALAKSANAAN/ *ADMINISTRATIVE AND MANAGERIAL WORKERS*
 3. TENAGA TATA USAHA DAN YANG SEJENISNYA/ *CLERICAL AND RELATED WORKERS*
 4. TENAGA USAHA PENJUALAN/ *SALES WORKERS*
 5. TENAGA USAHA JASA/ *SERVICES WORKERS*
 6. TENAGA USAHA PERTANIAN, KEHUTANAN, PERBURUANDAN PERIKANAN/ *AGRICULTURAL, ANIMAL HUSBANDRY, FORESTRY WORKERS, TRANSPORT EQUIPMENT OPERATORS AND LABORERS*
 7/8/9. TENAGA PRODUKSI, OPERATOR ALAT-ALAT ANGKUTAN DAN PEKERJA KASAR/ *PRODUCTION AND RELATED WORKERS, TRANSPORT EQUIPMENT OPERATORS AND LABORERS*
 X/00. LAINNYA/ *OTHERS*

TABEL 18.3
TABLE

PENDUDUK SULAWESI UTARA BERUMUR 15 TAHUN KE ATAS YANG BEKERJA SELAMA SEMINGGU YANG LALU
MENURUT LAPANGAN PEKERJAAN UTAMA DAN JENIS PEKERJAAN UTAMA
SULAWESI UTARA POPULATION 15 YEARS OF AGE AND OVER WHO WORKED DURING THE PREVIOUS WEEK
BY MAIN INDUSTRY STATUS AND MAIN OCCUPATION
(AGUSTUS/AUGUST 2010)

PEDESAAN/RURAL		LAKI-LAKI+PEREMPUAN/MALE+FEMALE							
		JENIS PEKERJAAN UTAMA/MAIN ACCUPATION **)							
LAPANGAN PEKERJAAN UTAMA/ MAIN INDUSTRY *)	0/1	2	3	4	5	6	7/8/9	X/00	JUMLAH TOTAL
(1)	(2)	(3)	(4)	(5)	(6)	(7)	(8)	(9)	(10)
1	44	-	25	611	688	315,222	1,596	-	318,186
2	365	54	194	270	134	-	13,267	-	14,284
3	253	367	269	1,017	1,094	-	20,525	-	23,525
4	266	-	502	-	157	-	865	-	1,790
5	175	164	107	201	113	-	27,585	-	28,345
6	338	129	1,368	64,069	3,573	-	8,595	-	78,072
7	268	38	278	854	1,238	-	37,149	-	39,825
8	318	188	3,078	57	1,567	-	592	-	5,800
9	40,327	3,704	17,449	779	9,895	-	9,675	3,046	84,875
JUMLAH/TOTAL	42,354	4,644	23,270	67,858	18,459	315,222	119,849	3,046	594,702

CATATAN/NOTE:

- *) 1. PERTANIAN, PERKEBUNAN, KEHUTANAN, PERBURUAN, dan PERIKANAN/ *AGRICULTURE, FORESTRY, HUNTING, AND FISHERY*
 2. PERTAMBANGAN dan PENGGALIAN/ *MINING AND QUARRYING*
 3. INDUSTRI/ *INDUSTRY*
 4. LISTRIK, GAS dan AIR MINUM/ *ELECTRICITY, GAS AND WATER*
 5. KONSTRUKSI/ *CONSTRUCTION*
 6. PERDAGANGAN, RUMAH MAKAN dan JASA AKOMODASI/ *TRADE, RESTAURANTS AND ACCOMMODATION SERVICES*
 7. TRANSPORTASI, PERGUDANGAN, dan KOMUNIKASI/ *TRANSPORTATION, STORAGE AND COMMUNICATION*
 8. LEMBAGA KEUANGAN, REAL ESTATE, USAHA PERSEWAAN dan JASA PERUSAHAAN/ *FINANCING, REAL ESTATE AND BUSINESS SERVICES*
 9. JASA KEMASYARAKATAN, SOSIAL dan PERORANGAN/ *COMMUNITY, SOCIAL AND PERSONAL SERVICES*

- **) 0/1. TENAGA PROFESIONAL, TEKNISI DAN YANG SEJENIS/ *PROFESSIONAL, TECHNICAL AND RELATED WORKERS*
 2. TENAGA KEPEMIMPINAN DAN KETATALAKSANAAN/ *ADMINISTRATIVE AND MANAGERIAL WORKERS*
 3. TENAGA TATA USAHA DAN YANG SEJENISNYA/ *CLERICAL AND RELATED WORKERS*
 4. TENAGA USAHA PENJUALAN/ *SALES WORKERS*
 5. TENAGA USAHA JASA/ *SERVICES WORKERS*
 6. TENAGA USAHA PERTANIAN, KEHUTANAN, PERBURUANDAN PERIKANAN/ *AGRICULTURAL, ANIMAL HUSBANDRY, FORESTRY WORKERS, TRANSPORT EQUIPMENT OPERATORS AND LABORERS*
 7/8/9. TENAGA PRODUKSI, OPERATOR ALAT-ALAT ANGKUTAN DAN PEKERJA KASAR/ *PRODUCTION AND RELATED WORKERS, TRANSPORT EQUIPMENT OPERATORS AND LABORERS*
 X/00. LAINNYA/ *OTHERS*

TABEL 18.4
TABLE

PENDUDUK SULAWESI UTARA BERUMUR 15 TAHUN KE ATAS YANG BEKERJA SELAMA SEMINGGU YANG LALU
MENURUT LAPANGAN PEKERJAAN UTAMA DAN JENIS PEKERJAAN UTAMA
SULAWESI UTARA POPULATION 15 YEARS OF AGE AND OVER WHO WORKED DURING THE PREVIOUS WEEK
BY MAIN INDUSTRY STATUS AND MAIN OCCUPATION
(AGUSTUS/AUGUST 2010)

PERKOTAAN+PEDESAAN/URBAN+RURAL									LAKI-LAKI/MALE
LAPANGAN PEKERJAAN UTAMA/ MAIN INDUSTRY *)	JENIS PEKERJAAN UTAMA/MAIN ACCUPATION **)								JUMLAH TOTAL
	0/1	2	3	4	5	6	7/8/9	X/00	
	(1)	(2)	(3)	(4)	(5)	(6)	(7)	(8)	
1	301	-	-	207	723	293,834	1,785	-	296,850
2	609	54	283	220	206	-	15,077	-	16,449
3	1,036	684	454	1,378	3,555	-	24,955	-	32,062
4	403	60	888	518	193	-	1,641	-	3,703
5	654	379	161	564	1,253	-	54,601	-	57,612
6	1,742	192	2,923	52,015	4,487	-	10,912	-	72,271
7	1,203	306	1,819	726	2,635	-	67,112	-	73,801
8	1,651	254	3,903	80	2,308	-	1,844	-	10,040
9	26,131	5,500	21,142	974	12,340	-	16,119	7,568	89,774
JUMLAH/TOTAL	33,730	7,429	31,573	56,682	27,700	293,834	194,046	7,568	652,562

CATATAN/NOTE:

- *) 1. PERTANIAN, PERKEBUNAN, KEHUTANAN, PERBURUAN, dan PERIKANAN/ AGRICULTURE, FORESTRY, HUNTING, AND FISHERY
2. PERTAMBANGAN dan PENGALIAN/ MINING AND QUARRYING
3. INDUSTRI/ INDUSTRY
4. LISTRIK, GAS dan AIR MINUM/ ELECTRICITY, GAS AND WATER
5. KONSTRUKSI/ CONSTRUCTION
6. PERDAGANGAN, RUMAH MAKAN dan JASA AKOMODASI/ TRADE, RESTAURANTS AND ACCOMMODATION SERVICES
7. TRANSPORTASI, PERGUDANGAN, dan KOMUNIKASI/ TRANSPORTATION, STORAGE AND COMMUNICATION
8. LEMBAGA KEUANGAN, REAL ESTATE, USAHA PERSEWAAN dan JASA PERUSAHAAN/ FINANCING, REAL ESTATE AND BUSINESS SERVICES
9. JASA KEMASYARAKATAN, SOSIAL dan PERORANGAN/ COMMUNITY, SOCIAL AND PERSONAL SERVICES

- **) 0/1. TENAGA PROFESIONAL, TEKNISI DAN YANG SEJENIS/ PROFESSIONAL, TECHNICAL AND RELATED WORKERS
2. TENAGA KEPEMIMPINAN DAN KETATALAKSANAAN/ ADMINISTRATIVE AND MANAGERIAL WORKERS
3. TENAGA TATA USAHA DAN YANG SEJENISNYA/ CLERICAL AND RELATED WORKERS
4. TENAGA USAHA PENJUALAN/ SALES WORKERS
5. TENAGA USAHA JASA/ SERVICES WORKERS
6. TENAGA USAHA PERTANIAN, KEHUTANAN, PERBURUANDAN PERIKANAN/ AGRICULTURAL, ANIMAL HUSBANDRY, FORESTRY WORKERS, TRANSPORT EQUIPMENT OPERATORS AND LABORERS
7/8/9. TENAGA PRODUKSI, OPERATOR ALAT-ALAT ANGKUTAN DAN PEKERJA KASAR/ PRODUCTION AND RELATED WORKERS, TRANSPORT EQUIPMENT OPERATORS AND LABORERS
X/00. LAINNYA/ OTHERS

TABEL 18.5
TABLE

PENDUDUK SULAWESI UTARA BERUMUR 15 TAHUN KE ATAS YANG BEKERJA SELAMA SEMINGGU YANG LALU
MENURUT LAPANGAN PEKERJAAN UTAMA DAN JENIS PEKERJAAN UTAMA
SULAWESI UTARA POPULATION 15 YEARS OF AGE AND OVER WHO WORKED DURING THE PREVIOUS WEEK
BY MAIN INDUSTRY STATUS AND MAIN OCCUPATION
(AGUSTUS/AUGUST 2010)

PERKOTAAN+PEDESAAN/URBAN+RURAL									PEREMPUAN/FEMALE
LAPANGAN PEKERJAAN UTAMA/ MAIN INDUSTRY *)	JENIS PEKERJAAN UTAMA/MAIN ACCUPATION **)								JUMLAH TOTAL
	0/1	2	3	4	5	6	7/8/9	X/00	
	(1)	(2)	(3)	(4)	(5)	(6)	(7)	(8)	
1	32	-	25	658	52	59,782	159	-	60,708
2	145	-	-	50	-	-	580	-	775
3	226	33	1,180	2,734	815	-	13,571	-	18,559
4	143	-	245	-	-	-	463	-	851
5	209	261	33	209	32	-	790	-	1,534
6	1,207	435	2,573	83,055	5,150	-	8,031	-	100,451
7	598	69	1,263	576	334	-	1,227	-	4,067
8	906	97	3,393	144	398	-	-	-	4,938
9	49,765	2,012	18,377	518	17,335	-	4,200	287	92,494
JUMLAH/TOTAL	53,231	2,907	27,089	87,944	24,116	59,782	29,021	287	284,377

CATATAN/NOTE:

- *) 1. PERTANIAN, PERKEBUNAN, KEHUTANAN, PERBURUAN, dan PERIKANAN/AGRICULTURE, FORESTRY, HUNTING, AND FISHERY
2. PERTAMBANGAN dan PENGGALIAN/MINING AND QUARRYING
3. INDUSTRI/INDUSTRY
4. LISTRIK, GAS dan AIR MINUM/ELECTRICITY,GAS AND WATER
5. KONSTRUKSI/CONSTRUCTION
6. PERDAGANGAN, RUMAH MAKAN dan JASA AKOMODASI/TRADE, RESTAURANTS AND ACCOMMODATION SERVICES
7. TRANSPORTASI, PERGUDANGAN, dan KOMUNIKASI/TRANSPORTATION, STORAGE AND COMMUNICATION
8. LEMBAGA KEUANGAN, REAL ESTATE, USAHA PERSEWAAN dan JASA PERUSAHAAN/FINANCING, REAL ASTATE AND BUSINESS SERVICES
9. JASA KEMASYARAKATAN, SOSIAL dan PERORANGAN/COMMUNITY, SOCIAL AND PERSONAL SERVICES

- **) 0/1. TENAGA PROFESIONAL, TEKNISI DAN YANG SEJENIS/ PROFESSIONAL, TECHNICAL AND RELATED WORKERS
2. TENAGA KEPEMIMPINAN DAN KETATALAKSANAAN/ ADMINISTRATIVE AND MANAGERIAL WORKERS
3. TENAGA TATA USAHA DAN YANG SEJENISNYA/ CLERICAL AND RELATED WORKERS
4. TENAGA USAHA PENJUALAN/ SALES WORKERS
5. TENAGA USAHA JASA/ SERVICES WORKERS
6. TENAGA USAHA PERTANIAN, KEHUTANAN, PERBURUANDAN PERIKANAN/ AGRICULTURAL, ANIMAL HUSBANDRY, FORESTRY WORKERS,TRANSPORT EQUIPMENT OPERATORS AND LABORERS
7/8/9. TENAGA PRODUKSI, OPERATOR ALAT-ALAT ANGKUTAN DAN PEKERJA KASAR/ PRODUCTION AND RELATED WORKERS, TRANSPORT EQUIPMENT OPERATORS AND LABORERS
X/00. LAINNYA/ OTHERS

TABEL 19.1
TABLE

PENDUDUK SULAWESI UTARA BERUMUR 15 TAHUN KE ATAS YANG BEKERJA SELAMA SEMINGGU YANG LALU
MENURUT STATUS PEKERJAAN UTAMA DAN JENIS PEKERJAAN UTAMA
SULAWESI UTARA POPULATION 15 YEARS OF AGE AND OVER WHO WORKED DURING THE PREVIOUS WEEK
BY MAIN EMPLOYMENT STATUS AND MAIN OCCUPATION
(AGUSTUS/AUGUST 2010)

STATUS PEKERJAAN UTAMA MAIN EMPLOYMENT STATUS	JENIS PEKERJAAN UTAMA/ MAIN OCCUPATION *)									JUMLAH TOTAL
	0/1	2	3	4	5	6	7/8/9	X/00		
	(1)	(2)	(3)	(4)	(5)	(6)	(7)	(8)	(9)	
BERUSAHA SENDIRI OWN ACCOUNT WORKER	2,542	-	104	61,667	12,836	87,350	78,354	-	242,853	
BERUSAHA DIBANTU BRH TAK TETAP/BURUH TAK DIBYR/EMPLOYER ASSISTED BY TEMPORARY WORKER/UNPAID WORKER	710	699	1,040	26,012	1,504	60,662	11,737	-	102,364	
BERUSAHA DIBANTU BRH TETAP/BURUH DIBAYAR EMPLOYER ASSISTED BY PERMANENT WORKER	522	980	266	5,258	1,116	28,907	8,805	-	45,854	
BURUH/KARYAWAN PEGAWAI/EMPLOYEE	82,512	8,657	57,018	30,372	30,435	34,316	81,495	7,855	332,660	
PEKERJA BEBAS DI PERTANIAN CASUAL EMPLOYEE IN AGRICULTURE	-	-	-	-	153	74,017	88	-	74,258	
PEKERJA BEBAS DI NON PERTANIAN CASUAL EMPLOYEE NOT IN AGRICULTURE	372	-	-	2,079	2,932	-	34,994	-	40,377	
PEKERJA TAK DIBAYAR UNPAID WORKER	303	-	234	19,238	2,840	68,364	7,594	-	98,573	
JUMLAH/TOTAL	86,961	10,336	58,662	144,626	51,816	353,616	223,067	7,855	936,939	

CATATAN/ NOTE:

*) 0/1. TENAGA PROFESIONAL, TEKNISI DAN YANG SEJENIS/ PROFESSIONAL, TECHNICAL AND RELATED WORKERS, 2. TENAGA KEPEMIMPINAN DAN KETATA-LAKSANAAN/ ADMINISTARATIVE AND MANAGERIAL WORKERS, 3. TENAGA TATA USAHA DAN YANG SEJENISNYA/ CLERICAL AND RELATED WORKERS, 4. TENAGA USAHA PENJUALAN/ SALES WORKERS, 5. TENAGA USAHA JASA/ SERVICES WORKERS, 6. TENAGA USAHA PERTANIAN, KEHUTANAN, PERBU-RUANDAN PERIKANAN/ AGRICULTURAL, ANIMAL HUSBANDRY, FORESTRY WORKERS, TRANSPORT EQUIPMENT OPERATORS AND LABORERS, 7/8/9. TENAGA PRO-DUKSI, OPERATOR ALAT-ALAT ANGKUTAN DAN PEKERJA KASAR/ PRODUCTION AND RELATED WORKERS, TRANSPORT EQUIPMENT OPERATORS AND LABORERS X/00. LAINNYA/ OTHERS

TABEL 19.2
TABLE

PENDUDUK SULAWESI UTARA BERUMUR 15 TAHUN KE ATAS YANG BEKERJA SELAMA SEMINGGU YANG LALU
MENURUT STATUS PEKERJAAN UTAMA DAN JENIS PEKERJAAN UTAMA
SULAWESI UTARA POPULATION 15 YEARS OF AGE AND OVER WHO WORKED DURING THE PREVIOUS WEEK
BY MAIN EMPLOYMENT STATUS AND MAIN OCCUPATION
(AGUSTUS/AUGUST 2010)

PERKOTAAN/URBAN	LAKI-LAKI+PEREMPUAN/MALE+FEMALE								
	JENIS PEKERJAAN UTAMA/ MAIN OCCUPATION *)								
STATUS PEKERJAAN UTAMA MAIN EMPLOYMENT STATUS	0/1	2	3	4	5	6	7/8/9	X/00	JUMLAH TOTAL
(1)	(2)	(3)	(4)	(5)	(6)	(7)	(8)	(9)	(10)
BERUSAHA SENDIRI OWN ACCOUNT WORKER	1,635	-	104	29,560	8,106	11,748	34,908	-	86,061
BERUSAHA DIBANTU BRH TAK TETAP/BURUH TAK DIBYR/EMPLOYER ASSISTED BY TEMPORARY WORKER/UNPAID WORKER	378	592	948	11,421	1,113	3,669	4,622	-	22,743
BERUSAHA DIBANTU BRH TETAP/BURUH DIBAYAR EMPLOYER ASSISTED BY PERMANENT WORKER	334	607	170	2,924	1,007	2,680	3,729	-	11,451
BURUH/KARYAWAN PEGAWAI/EMPLOYEE	41,756	4,493	34,101	21,332	20,308	8,010	43,500	4,809	178,309
PEKERJA BEBAS DI PERTANIAN CASUAL EMPLOYEE IN AGRICULTURE	-	-	-	-	-	8,541	-	-	8,541
PEKERJA BEBAS DI NON PERTANIAN CASUAL EMPLOYEE NOT IN AGRICULTURE	372	-	-	1,495	820	-	13,722	-	16,409
PEKERJA TAK DIBAYAR UNPAID WORKER	132	-	69	10,036	2,003	3,746	2,737	-	18,723
JUMLAH/TOTAL	44,607	5,692	35,392	76,768	33,357	38,394	103,218	4,809	342,237

CATATAN/ NOTE:

*) 0/1. TENAGA PROFESIONAL, TEKNISI DAN YANG SEJENIS/ PROFESSIONAL, TECHNICAL AND RELATED WORKERS, 2. TENAGA KEPEMIMPINAN DAN KETATA-LAKSANAAN/ ADMINISTARATIVE AND MANAGERIAL WORKERS, 3. TENAGA TATA USAHA DAN YANG SEJENISNYA/ CLERICAL AND RELATED WORKERS, 4. TENAGA USAHA PENJUALAN/ SALES WORKERS, 5. TENAGA USAHA JASA/ SERVICES WORKERS, 6. TENAGA USAHA PERTANIAN, KEHUTANAN, PERBURUANDAN PERIKANAN/ AGRICULTURAL, ANIMAL HUSBANDRY, FORESTRY WORKERS, TRANSPORT EQUIPMENT OPERATORS AND LABORERS, 7/8/9. TENAGA PRODUKSI, OPERATOR ALAT-ALAT ANGKUTAN DAN PEKERJA KASAR/ PRODUCTION AND RELATED WORKERS, TRANSPORT EQUIPMENT OPERATORS AND LABORERS X/00. LAINNYA/ OTHERS

107

TABEL 19.3

PENDUDUK SULAWESI UTARA BERUMUR 15 TAHUN KE ATAS YANG BEKERJA SELAMA SEMINGGU YANG LALU

TABLE

MENURUT STATUS PEKERJAAN UTAMA DAN JENIS PEKERJAAN UTAMA
SULAWESI UTARA POPULATION 15 YEARS OF AGE AND OVER WHO WORKED DURING THE PREVIOUS WEEK
BY MAIN EMPLOYMENT STATUS AND MAIN OCCUPATION
(AGUSTUS/AUGUST 2010)

STATUS PEKERJAAN UTAMA MAIN EMPLOYMENT STATUS	LAKI-LAKI+PEREMPUAN/MALE+FEMALE								JUMLAH TOTAL
	JENIS PEKERJAAN UTAMA/ MAIN OCCUPATION *)								
	0/1	2	3	4	5	6	7/8/9	X/00	
(1)	(2)	(3)	(4)	(5)	(6)	(7)	(8)	(9)	(10)
BERUSAHA SENDIRI OWN ACCOUNT WORKER	907	-	-	32,107	4,730	75,602	43,446	-	156,792
BERUSAHA DIBANTU BRH TAK TETAP/BURUH TAK DIBYR/EMPLOYER ASSISTED BY TEMPORARY WORKER/UNPAID WORKER	332	107	92	14,591	391	56,993	7,115	-	79,621
BERUSAHA DIBANTU BRH TETAP/BURUH DIBAYAR EMPLOYER ASSISTED BY PERMANENT WORKER	188	373	96	2,334	109	26,227	5,076	-	34,403
BURUH/KARYAWAN PEGAWAI/EMPLOYEE	40,756	4,164	22,917	9,040	10,127	26,306	37,995	3,046	154,351
PEKERJA BEBAS DI PERTANIAN CASUAL EMPLOYEE IN AGRICULTURE	-	-	-	-	153	65,476	88	-	65,717
PEKERJA BEBAS DI NON PERTANIAN CASUAL EMPLOYEE NOT IN AGRICULTURE	-	-	-	584	2,112	-	21,272	-	23,968
PEKERJA TAK DIBAYAR UNPAID WORKER	171	-	165	9,202	837	64,618	4,857	-	79,850
JUMLAH/TOTAL	42,354	4,644	23,270	67,858	18,459	315,222	119,849	3,046	594,702

CATATAN/ NOTE:

*) 0/1. TENAGA PROFESIONAL, TEKNISI DAN YANG SEJENIS/ PROFESSIONAL, TECHNICAL AND RELATED WORKERS, 2. TENAGA KEPEMIMPINAN DAN KETATA-LAKSANAAN/ ADMINISTARATIVE AND MANAGERIAL WORKERS, 3. TENAGA TATA USAHA DAN YANG SEJENISNYA/ CLERICAL AND RELATED WORKERS, 4. TENAGA USAHA PENJUALAN/ SALES WORKERS, 5. TENAGA USAHA JASA/ SERVICES WORKERS, 6. TENAGA USAHA PERTANIAN, KEHUTANAN, PERBU-RUANDAN PERIKANAN/ AGRICULTURAL, ANIMAL HUSBANDRY, FORESTRY WORKERS, TRANSPORT EQUIPMENT OPERATORS AND LABORERS, 7/8/9. TENAGA PRODUKSI, OPERATOR ALAT-ALAT ANGKUTAN DAN PEKERJA KASAR/ PRODUCTION AND RELATED WORKERS, TRANSPORT EQUIPMENT OPERATORS AND LABORERS X/00. LAINNYA/ OTHERS

TABEL 19.4
TABLE

PENDUDUK SULAWESI UTARA BERUMUR 15 TAHUN KE ATAS YANG BEKERJA SELAMA SEMINGGU YANG LALU
MENURUT STATUS PEKERJAAN UTAMA DAN JENIS PEKERJAAN UTAMA
SULAWESI UTARA POPULATION 15 YEARS OF AGE AND OVER WHO WORKED DURING THE PREVIOUS WEEK
BY MAIN EMPLOYMENT STATUS AND MAIN OCCUPATION
(AGUSTUS/AUGUST 2010)

PERKOTAAN+PEDESAAN/URBAN+RURAL										LAKI-LAKI/MALE
STATUS PEKERJAAN UTAMA MAIN EMPLOYMENT STATUS	JENIS PEKERJAAN UTAMA/ MAIN OCCUPATION *)									JUMLAH TOTAL
	0/1	2	3	4	5	6	7/8/9	X/00		
(1)	(2)	(3)	(4)	(5)	(6)	(7)	(8)	(9)	(10)	
BERUSAHA SENDIRI OWN ACCOUNT WORKER	1855	0	36	18123	6459	82932	67902	0	177,307	
BERUSAHA DIBANTU BRH TAK TETAP/BURUH TAK DIBYR/EMPLOYER ASSISTED BY TEMPORARY WORKER/UNPAID WORKER	501	177	340	12531	458	56877	7728	0	78,612	
BERUSAHA DIBANTU BRH TETAP/BURUH DIBAYAR EMPLOYER ASSISTED BY PERMANENT WORKER	224	884	96	3429	744	26688	8315	0	40,380	
BURUH/KARYAWAN PEGAWAI/EMPLOYEE	30761	6368	31063	18182	18767	31735	72727	7568	217,171	
PEKERJA BEBAS DI PERTANIAN CASUAL EMPLOYEE IN AGRICULTURE	0	0	0	0	153	64365	88	0	64,606	
PEKERJA BEBAS DI NON PERTANIAN CASUAL EMPLOYEE NOT IN AGRICULTURE	150	0	0	1205	224	0	33439	0	35,018	
PEKERJA TAK DIBAYAR UNPAID WORKER	239	0	38	3212	895	31237	3847	0	39,468	
JUMLAH/TOTAL	33,730	7,429	31,573	56,682	27,700	293,834	194,046	7,568	652,562	

CATATAN/ NOTE:

*) 0/1. TENAGA PROFESIONAL, TEKNISI DAN YANG SEJENIS/ PROFESSIONAL, TECHNICAL AND RELATED WORKERS, 2. TENAGA KEPEMIMPINAN DAN KETATA-LAKSANAAN/ ADMINISTARATIVE AND MANAGERIAL WORKERS, 3. TENAGA TATA USAHA DAN YANG SEJENISNYA/ CLERICAL AND RELATED WORKERS, 4. TENAGA USAHA PENJUALAN/ SALES WORKERS, 5. TENAGA USAHA JASA/ SERVICES WORKERS, 6. TENAGA USAHA PERTANIAN, KEHUTANAN, PERBU-RUANDAN PERIKANAN/ AGRICULTURAL, ANIMAL HUSBANDRY, FORESTRY WORKERS, TRANSPORT EQUIPMENT OPERATORS AND LABORERS, 7/8/9. TENAGA PRO-DUKSI, OPERATOR ALAT-ALAT ANGKUTAN DAN PEKERJA KASARI/ PRODUCTION AND RELATED WORKERS, TRANSPORT EQUIPMENT OPERATORS AND LABORERS X/00. LAINNYA/ OTHERS

TABEL 19.5
TABLE

PENDUDUK SULAWESI UTARA BERUMUR 15 TAHUN KE ATAS YANG BEKERJA SELAMA SEMINGGU YANG LALU
MENURUT STATUS PEKERJAAN UTAMA DAN JENIS PEKERJAAN UTAMA
SULAWESI UTARA POPULATION 15 YEARS OF AGE AND OVER WHO WORKED DURING THE PREVIOUS WEEK
BY MAIN EMPLOYMENT STATUS AND MAIN OCCUPATION
(AGUSTUS/AUGUST 2010)

STATUS PEKERJAAN UTAMA MAIN EMPLOYMENT STATUS	PERKOTAAN+PEDESAAN/URBAN+RURAL									PEREMPUAN/FEMALE
	JENIS PEKERJAAN UTAMA/ MAIN OCCUPATION *)									JUMLAH
	0/1	2	3	4	5	6	7/8/9	X/00	TOTAL	
(1)	(2)	(3)	(4)	(5)	(6)	(7)	(8)	(9)	(10)	
BERUSAHA SENDIRI OWN ACCOUNT WORKER	687	-	68	43,544	6,377	4,418	10,452	-	65,546	
BERUSAHA DIBANTU BRH TAK TETAP/BURUH TAK DIBYR/EMPLOYER ASSISTED BY TEMPORARY WORKER/UNPAID WORKER	209	522	700	13,481	1,046	3,785	4,009	-	23,752	
BERUSAHA DIBANTU BRH TETAP/BURUH DIBAYAR EMPLOYER ASSISTED BY PERMANENT WORKER	298	96	170	1,829	372	2,219	490	-	5,474	
BURUH/KARYAWAN PEGAWAI/EMPLOYEE	51,751	2,289	25,955	12,190	11,668	2,581	8,768	287	115,489	
PEKERJA BEBAS DI PERTANIAN CASUAL EMPLOYEE IN AGRICULTURE	-	-	-	-	-	9,652	-	-	9,652	
PEKERJA BEBAS DI NON PERTANIAN CASUAL EMPLOYEE NOT IN AGRICULTURE	222	-	-	874	2,708	-	1,555	-	5,359	
PEKERJA TAK DIBAYAR UNPAID WORKER	64	-	196	16,026	1,945	37,127	3,747	-	59,105	
JUMLAH/TOTAL	53,231	2,907	27,089	87,944	24,116	59,782	29,021	287	284,377	

CATATAN/ NOTE:

*) 0/1. TENAGA PROFESIONAL, TEKNISI DAN YANG SEJENIS/ PROFESSIONAL, TECHNICAL AND RELATED WORKERS, 2. TENAGA KEPEMIMPINAN DAN KETATA-LAKSANAAN/ ADMINISTARATIVE AND MANAGERIAL WORKERS, 3. TENAGA TATA USAHA DAN YANG SEJENISNYA/ CLERICAL AND RELATED WORKERS, 4. TENAGA USAHA PENJUALAN/ SALES WORKERS, 5. TENAGA USAHA JASA/ SERVICES WORKERS, 6. TENAGA USAHA PERTANIAN, KEHUTANAN, PERBU-RUANDAN PERIKANAN/ AGRICULTURAL, ANIMAL HUSBANDRY, FORESTRY WORKERS, TRANSPORT EQUIPMENT OPERATORS AND LABORERS, 7/8/9. TENAGA PRO-DUKSI, OPERATOR ALAT-ALAT ANGKUTAN DAN PEKERJA KASAR/ PRODUCTION AND RELATED WORKERS, TRANSPORT EQUIPMENT OPERATORS AND LABORERS X/00. LAINNYA/ OTHERS

TABEL 20.1
TABLE

PENDUDUK SULAWESI UTARA BERUMUR 15 TAHUN KE ATAS YANG BEKERJA SELAMA SEMINGGU YANG LALU
MENURUT JUMLAH JAM KERJA PADA PEKERJAAN UTAMA DAN LAPANGAN PEKERJAAN UTAMA
SULAWESI UTARA POPULATION 15 YEARS OF AGE AND OVER WHO WORKED DURING THE PREVIOUS WEEK
BY TOTAL WORKING HOURS ON MAIN JOB AND MAIN INDUSTRY
(AGUSTUS/AUGUST 2010)

PERKOTAAN+PEDESAAN/URBAN+RURAL										LAKI-LAKI+PEREMPUAN/MALE+FEMALE	
JUMLAH JAM KERJA PADA PEKERJAAN UTAMA TOTAL WORKING HOURS ON MAIN JOB	LAPANGAN PEKERJAAN UTAMA/MAIN INDUSTRY *)									JUMLAH TOTAL	
(1)	1	2	3	4	5	6	7	8	9	(11)	
(1)	(2)	(3)	(4)	(5)	(6)	(7)	(8)	(9)	(10)	(11)	
0**	5,874	567	1,023	113	1,180	2,640	944	251	3,999	16,591	
1-14	14,498	91	1,906	39	973	4,504	1,036	256	11,552	34,855	
15-34	110,561	2,209	8,644	481	5,525	31,860	10,527	1,681	33,734	205,222	
1 - 34	125,059	2,300	10,550	520	6,498	36,364	11,563	1,937	45,286	240,077	
35+	226,625	14,357	39,048	3,921	51,468	133,718	65,361	12,790	132,983	680,271	
JUMLAH/TOTAL ***	357,558	17,224	50,621	4,554	59,146	172,722	77,868	14,978	182,268	936,939	

CATATAN/NOTE:

- *) 1. PERTANIAN, PERKEBUNAN, KEHUTANAN, PERBURUAN, dan PERIKANAN/AGRICULTURE, FORESTRY, HUNTING, AND FISHERY
2. PERTAMBANGAN dan PENGGALIAN/MINING AND QUARRYING
3. INDUSTRI/INDUSTRY
4. LISTRIK, GAS dan AIR MINUM/ELECTRICITY,GAS AND WATER
5. KONSTRUKSI/CONSTRUCTION
6. PERDAGANGAN, RUMAH MAKAN dan JASA AKOMODASI/TRADE, RESTAURANTS AND ACCOMMODATION SERVICES
7. TRANSPORTASI, PERGUDANGAN, dan KOMUNIKASI/TRANSPORTATION, STORAGE AND COMMUNICATION
8. LEMBAGA KEUANGAN, REAL ESTATE, USAHA PERSEWAAN dan JASA PERUSAHAAN/FINANCING, REAL ESTATE AND BUSINESS SERVICES
9. JASA KEMASYARAKATAN, SOSIAL dan PERORANGAN/COMMUNITY, SOCIAL AND PERSONAL SERVICES

**) SEMENTARA TIDAK BEKERJA/TEMPORARILY NOT WORKING

***) JUMLAH/TOTAL = BARIS/ROW { 0*** + (1 - 34) + (35+) }

TABEL 20.2
TABLE

PENDUDUK SULAWESI UTARA BERUMUR 15 TAHUN KE ATAS YANG BEKERJA SELAMA SEMINGGU YANG LALU
MENURUT JUMLAH JAM KERJA PADA PEKERJAAN UTAMA DAN LAPANGAN PEKERJAAN UTAMA
SULAWESI UTARA POPULATION 15 YEARS OF AGE AND OVER WHO WORKED DURING THE PREVIOUS WEEK
BY TOTAL WORKING HOURS ON MAIN JOB AND MAIN INDUSTRY
(AGUSTUS/AUGUST 2010)

PERKOTAAN/URBAN											LAKI-LAKI+PEREMPUAN/MALE+FEMALE
JUMLAH JAM KERJA PADA PEKERJAAN UTAMA TOTAL WORKING HOURS ON MAIN JOB	LAPANGAN PEKERJAAN UTAMA/MAIN INDUSTRY *)										JUMLAH TOTAL
(1)	1	2	3	4	5	6	7	8	9	(11)	
(1)	(2)	(3)	(4)	(5)	(6)	(7)	(8)	(9)	(10)	(11)	
0**	1,468	111	806	113	958	1,864	775	196	2,918	9,209	
1-14	1,760	-	935	-	640	1,991	734	228	5,572	11,860	
15-34	10,300	113	3,068	334	2,455	13,442	4,807	817	14,426	49,762	
1 - 34	12,060	113	4,003	334	3,095	15,433	5,541	1,045	19,998	61,622	
35+	25,844	2,716	22,287	2,317	26,748	77,353	31,727	7,937	74,477	271,406	
JUMLAH/TOTAL ***	39,372	2,940	27,096	2,764	30,801	94,650	38,043	9,178	97,393	342,237	

CATATAN/NOTE:

- *) 1. PERTANIAN, PERKEBUNAN, KEHUTANAN, PERBURUAN, dan PERIKANAN/AGRICULTURE, FORESTRY, HUNTING, AND FISHERY
2. PERTAMBANGAN dan PENGGALIAN/MINING AND QUARRYING
3. INDUSTRI/INDUSTRY
4. LISTRIK, GAS dan AIR MINUM/ELECTRICITY,GAS AND WATER
5. KONSTRUKSI/CONSTRUCTION
6. PERDAGANGAN, RUMAH MAKAN dan JASA AKOMODASI/TRADE, RESTAURANTS AND ACCOMMODATION SERVICES
7. TRANSPORTASI, PERGUDANGAN, dan KOMUNIKASI/TRANSPORTATION, STORAGE AND COMMUNICATION
8. LEMBAGA KEUANGAN, REAL ESTATE, USAHA PERSEWAAN dan JASA PERUSAHAAN/FINANCING, REAL ESTATE AND BUSINESS SERVICES
9. JASA KEMASYARAKATAN, SOSIAL dan PERORANGAN/COMMUNITY, SOCIAL AND PERSONAL SERVICES

**) SEMENTARA TIDAK BEKERJA/TEMPORARILY NOT WORKING

***) JUMLAH/TOTAL = BARIS/ROW { 0*** + (1 - 34) + (35+) }

TABEL 20.3
TABLE

PENDUDUK SULAWESI UTARA BERUMUR 15 TAHUN KE ATAS YANG BEKERJA SELAMA SEMINGGU YANG LALU
MENURUT JUMLAH JAM KERJA PADA PEKERJAAN UTAMA DAN LAPANGAN PEKERJAAN UTAMA
SULAWESI UTARA POPULATION 15 YEARS OF AGE AND OVER WHO WORKED DURING THE PREVIOUS WEEK
BY TOTAL WORKING HOURS ON MAIN JOB AND MAIN INDUSTRY
(AGUSTUS/AUGUST 2010)

PEDESAAN/RURAL											LAKI-LAKI+PEREMPUAN/MALE+FEMALE
JUMLAH JAM KERJA PADA PEKERJAAN UTAMA TOTAL WORKING HOURS ON MAIN JOB	LAPANGAN PEKERJAAN UTAMA/MAIN INDUSTRY *)										JUMLAH TOTAL
	1	2	3	4	5	6	7	8	9		
	(1)	(2)	(3)	(4)	(5)	(6)	(7)	(8)	(9)	(10)	
0**	4,406	456	217	-	222	776	169	55	1,081	7,382	
1-14	12,738	91	971	39	333	2,513	302	28	5,980	22,995	
15-34	100,261	2,096	5,576	147	3,070	13,418	5,720	864	19,308	155,460	
1 - 34	112,999	2,187	6,547	186	3,403	20,931	6,022	892	25,288	178,455	
35+	200,781	11,641	16,761	1,604	24,720	56,365	33,634	4,853	58,506	408,865	
JUMLAH/TOTAL ***	318,186	14,284	23,525	1,790	28,345	78,072	39,825	5,800	84,875	594,702	

CATATAN/NOTE:

- *) 1. PERTANIAN, PERKEBUNAN, KEHUTANAN, PERBURUAN, dan PERIKANAN/AGRICULTURE, FORESTRY, HUNTING, AND FISHERY
2. PERTAMBANGAN dan PENGGALIAN/MINING AND QUARRYING
3. INDUSTRI/INDUSTRY
4. LISTRIK, GAS dan AIR MINUM/ELECTRICITY,GAS AND WATER
5. KONSTRUKSI/CONSTRUCTION
6. PERDAGANGAN, RUMAH MAKAN dan JASA AKOMODASI/TRADE, RESTAURANTS AND ACCOMMODATION SERVICES
7. TRANSPORTASI, PERGUDANGAN, dan KOMUNIKASI/TRANSPORTATION, STORAGE AND COMMUNICATION
8. LEMBAGA KEUANGAN, REAL ESTATE, USAHA PERSEWAAN dan JASA PERUSAHAAN/FINANCING, REAL ESTATE AND BUSINESS SERVICES
9. JASA KEMASYARAKATAN, SOSIAL dan PERORANGAN/COMMUNITY, SOCIAL AND PERSONAL SERVICES

**) SEMENTARA TIDAK BEKERJA/TEMPORARILY NOT WORKING

***) JUMLAH/TOTAL = BARIS/ROW { 0*** + (1 - 34) + (35+) }

TABEL 20.4
TABLE

PENDUDUK SULAWESI UTARA BERUMUR 15 TAHUN KE ATAS YANG BEKERJA SELAMA SEMINGGU YANG LALU
MENURUT JUMLAH JAM KERJA PADA PEKERJAAN UTAMA DAN LAPANGAN PEKERJAAN UTAMA
SULAWESI UTARA POPULATION 15 YEARS OF AGE AND OVER WHO WORKED DURING THE PREVIOUS WEEK
BY TOTAL WORKING HOURS ON MAIN JOB AND MAIN INDUSTRY
(AGUSTUS/AUGUST 2010)

PERKOTAAN+PEDESAAN/URBAN+RURAL											LAKI-LAKI/MALE
JUMLAH JAM KERJA PADA PEKERJAAN UTAMA TOTAL WORKING HOURS ON MAIN JOB	LAPANGAN PEKERJAAN UTAMA/MAIN INDUSTRY *)										JUMLAH TOTAL
	1	2	3	4	5	6	7	8	9		
(1)	(2)	(3)	(4)	(5)	(6)	(7)	(8)	(9)	(10)	(11)	
0**	5,523	567	385	113	1,180	313	913	251	677	9,922	
1-14	6,827	91	448	39	945	1,149	1,004	225	3,868	14,596	
15-34	79,865	2,120	3,876	481	5,427	9,354	9,793	1,077	13,062	125,055	
1 - 34	86,692	2,211	4,324	520	6,372	10,503	10,797	1,302	16,930	139,651	
35+	204,635	13,671	27,353	3,070	50,060	61,455	62,091	8,487	72,167	502,989	
JUMLAH/TOTAL ***	296,850	16,449	32,062	3,703	57,612	72,271	73,801	10,040	89,774	652,562	

CATATAN/NOTE:

- *) 1. PERTANIAN, PERKEBUNAN, KEHUTANAN, PERBURUAN, dan PERIKANAN/AGRICULTURE, FORESTRY, HUNTING, AND FISHERY
2. PERTAMBANGAN dan PENGGALIAN/MINING AND QUARRYING
3. INDUSTRI/INDUSTRY
4. LISTRIK, GAS dan AIR MINUM/ELECTRICITY,GAS AND WATER
5. KONSTRUKSI/CONSTRUCTION
6. PERDAGANGAN, RUMAH MAKAN dan JASA AKOMODASI/TRADE, RESTAURANTS AND ACCOMMODATION SERVICES
7. TRANSPORTASI, PERGUDANGAN, dan KOMUNIKASI/TRANSPORTATION, STORAGE AND COMMUNICATION
8. LEMBAGA KEUANGAN, REAL ESTATE, USAHA PERSEWAAN dan JASA PERUSAHAAN/FINANCING, REAL ESTATE AND BUSINESS SERVICES
9. JASA KEMASYARAKATAN, SOSIAL dan PERORANGAN/COMMUNITY, SOCIAL AND PERSONAL SERVICES

**) SEMENTARA TIDAK BEKERJA/TEMPORARILY NOT WORKING

***) JUMLAH/TOTAL = BARIS/ROW { 0*** + (1 - 34) + (35+) }

TABEL 20.5
TABLE

PENDUDUK SULAWESI UTARA BERUMUR 15 TAHUN KE ATAS YANG BEKERJA SELAMA SEMINGGU YANG LALU
MENURUT JUMLAH JAM KERJA PADA PEKERJAAN UTAMA DAN LAPANGAN PEKERJAAN UTAMA
SULAWESI UTARA POPULATION 15 YEARS OF AGE AND OVER WHO WORKED DURING THE PREVIOUS WEEK
BY TOTAL WORKING HOURS ON MAIN JOB AND MAIN INDUSTRY
(AGUSTUS/AUGUST 2010)

PERKOTAAN+PEDESAAN/URBAN+RURAL										PEREMPUAN/FEMALE
JUMLAH JAM KERJA PADA PEKERJAAN UTAMA TOTAL WORKING HOURS ON MAIN JOB	LAPANGAN PEKERJAAN UTAMA/MAIN INDUSTRY *)									JUMLAH TOTAL
(1)	2	3	4	5	6	7	8	9	(10)	(11)
(1)	(2)	(3)	(4)	(5)	(6)	(7)	(8)	(9)	(10)	(11)
0**	351	-	638	-	-	2,327	31	-	3,322	6,669
1-14	7,671	-	1,458	-	28	3,355	32	31	7,684	20,259
15-34	30,696	89	4,768	-	98	22,506	734	604	20,672	80,167
1 - 34	38,367	89	6,226	-	126	25,861	766	635	28,356	100,426
35+	21,990	686	11,695	851	1,408	72,263	3,270	4,303	60,816	177,282
JUMLAH/TOTAL ***	60,708	775	18,559	851	1,534	100,451	4,067	4,938	92,494	284,377

CATATAN/NOTE:

- *) 1. PERTANIAN, PERKEBUNAN, KEHUTANAN, PERBURUAN, dan PERIKANAN/AGRICULTURE, FORESTRY, HUNTING, AND FISHERY
2. PERTAMBANGAN dan PENGGALIAN/MINING AND QUARRYING
3. INDUSTRI/INDUSTRY
4. LISTRIK, GAS dan AIR MINUM/ELECTRICITY,GAS AND WATER
5. KONSTRUKSI/CONSTRUCTION
6. PERDAGANGAN, RUMAH MAKAN dan JASA AKOMODASI/TRADE, RESTAURANTS AND ACCOMMODATION SERVICES
7. TRANSPORTASI, PERGUDANGAN, dan KOMUNIKASI/TRANSPORTATION, STORAGE AND COMMUNICATION
8. LEMBAGA KEUANGAN, REAL ESTATE, USAHA PERSEWAAN dan JASA PERUSAHAAN/FINANCING, REAL ESTATE AND BUSINESS SERVICES
9. JASA KEMASYARAKATAN, SOSIAL dan PERORANGAN/COMMUNITY, SOCIAL AND PERSONAL SERVICES

**) SEMENTARA TIDAK BEKERJA/TEMPORARILY NOT WORKING

***) JUMLAH/TOTAL = BARIS/ROW { 0*** + (1 - 34) + (35+) }

TABEL 21.1
TABLE

PENDUDUK SULAWESI UTARA BERUMUR 15 TAHUN KE ATAS YANG BEKERJA SELAMA SEMINGGU YANG LALU MENURUT
JUMLAH JAM KERJA PADA PEKERJAAN UTAMA
SULAWESI UTARA POPULATION 15 YEARS OF AGE AND OVER WHO WORKED DURING THE PREVIOUS WEEK
BY TOTAL WORKING HOURS ON MAIN JOB AND MAIN EMPLOYMENT STATUS
(AGUSTUS/ AUGUST 2010)

PERKOTAAN+PEDESAAN/URBAN+RURAL		LAKI-LAKI+PEREMPUAN/MALE+FEMALE						
JUMLAH JAM KERJA PADA PEKERJAAN UTAMA TOTAL WORKING HOURS ON MAIN JOB	STATUS PEKERJAAN UTAMA/MAIN EMPLOYMENT STATUS *)							JUMLAH TOTAL
(1)	1	2	3	4	5	6	7	(9)
0**	6,411	2,301	1,147	6,732	-	-	-	16,591
1-14	9,262	3,484	1,021	8,833	1,606	2,219	8,430	34,855
15-34	61,107	22,139	10,721	43,288	16,733	7,472	43,762	205,222
1-34	70,369	25,623	11,742	52,121	18,339	9,691	52,192	240,077
35+	166,073	74,440	32,965	273,807	55,919	30,686	46,381	680,271
JUMLAH/TOTAL ***	242,853	102,364	45,854	332,660	74,258	40,377	98,573	936,939

CATATAN/NOTE:

- *) 1. PERTANIAN, PERKEBUNAN, KEHUTANAN, PERBURUAN, dan PERIKANAN/AGRICULTURE, FORESTRY, HUNTING, AND FISHERY
2. PERTAMBANGAN dan PENGGALIAN/MINING AND QUARRYING
3. INDUSTRI/INDUSTRY
4. LISTRIK, GAS dan AIR MINUM/ELECTRICITY,GAS AND WATER
5. KONSTRUKSI/CONSTRUCTION
6. PERDAGANGAN, RUMAH MAKAN dan JASA AKOMODASI/TRADE, RESTAURANTS AND ACCOMMODATION SERVICES
7. TRANSPORTASI, PERGUDANGAN, dan KOMUNIKASI/TRANSPORTATION, STORAGE AND COMMUNICATION
8. LEMBAGA KEUANGAN, REAL ESTATE, USAHA PERSEWAAN dan JASA PERUSAHAAN/FINANCING, REAL ESTATE AND BUSINESS SERVICES
9. JASA KEMASYARAKATAN, SOSIAL dan PERORANGAN/COMMUNITY, SOCIAL AND PERSONAL SERVICES

**) SEMENTARA TIDAK BEKERJA/TEMPORARILY NOT WORKING

***) JUMLAH/TOTAL = BARIS/ROW { 0*** + (1 - 34) + (35+) }

TABEL 21.2
TABLE

PENDUDUK SULAWESI UTARA BERUMUR 15 TAHUN KE ATAS YANG BEKERJA SELAMA SEMINGGU YANG LALU MENURUT
JUMLAH JAM KERJA PADA PEKERJAAN UTAMA
SULAWESI UTARA POPULATION 15 YEARS OF AGE AND OVER WHO WORKED DURING THE PREVIOUS WEEK
BY TOTAL WORKING HOURS ON MAIN JOB AND MAIN EMPLOYMENT STATUS
(AGUSTUS/ AUGUST 2010)

PERKOTAAN/URBAN		LAKI-LAKI+PEREMPUAN/MALE+FEMALE						
JUMLAH JAM KERJA PADA PEKERJAAN UTAMA TOTAL WORKING HOURS ON MAIN JOB	STATUS PEKERJAAN UTAMA/MAIN EMPLOYMENT STATUS *)							JUMLAH TOTAL
(1)	1	2	3	4	5	6	7	(9)
0**	3,469	873	280	4,587	-	-	-	9,209
1-14	4,222	957	317	4,085	233	1,297	749	11,860
15-34	16,153	2,645	1,493	18,119	1,755	2,790	6,807	49,762
1-34	20,375	3,602	1,810	22,204	1,988	4,087	7,556	61,622
35+	62,217	18,268	9,361	151,518	6,553	12,322	11,167	271,406
JUMLAH/TOTAL ***	86,061	22,743	11,451	178,309	8,541	16,409	18,723	342,237

CATATAN/NOTE:

- *) 1. PERTANIAN, PERKEBUNAN, KEHUTANAN, PERBURUAN, dan PERIKANAN/AGRICULTURE, FORESTRY, HUNTING, AND FISHERY
2. PERTAMBANGAN dan PENGGALIAN/MINING AND QUARRYING
3. INDUSTRI/INDUSTRY
4. LISTRIK, GAS dan AIR MINUM/ELECTRICITY,GAS AND WATER
5. KONSTRUKSI/CONSTRUCTION
6. PERDAGANGAN, RUMAH MAKAN dan JASA AKOMODASI/TRADE, RESTAURANTS AND ACCOMMODATION SERVICES
7. TRANSPORTASI, PERGUDANGAN, dan KOMUNIKASI/TRANSPORTATION, STORAGE AND COMMUNICATION
8. LEMBAGA KEUANGAN, REAL ESTATE, USAHA PERSEWAAN dan JASA PERUSAHAAN/FINANCING, REAL ASTATE AND BUSINESS SERVICES
9. JASA KEMASYARAKATAN, SOSIAL dan PERORANGAN/COMMUNITY, SOCIAL AND PERSONAL SERVICES

**) SEMENTARA TIDAK BEKERJA/TEMPORARILY NOT WORKING

***) JUMLAH/TOTAL = BARIS/ROW { 0*** + (1 - 34) + (35+) }

TABEL 21.3
TABLE

PENDUDUK SULAWESI UTARA BERUMUR 15 TAHUN KE ATAS YANG BEKERJA SELAMA SEMINGGU YANG LALU MENURUT
JUMLAH JAM KERJA PADA PEKERJAAN UTAMA
SULAWESI UTARA POPULATION 15 YEARS OF AGE AND OVER WHO WORKED DURING THE PREVIOUS WEEK
BY TOTAL WORKING HOURS ON MAIN JOB AND MAIN EMPLOYMENT STATUS
(AGUSTUS/ AUGUST 2010)

PEDESAAN/RURAL								LAKI-LAKI+PEREMPUAN/MALE+FEMALE
JUMLAH JAM KERJA PADA PEKERJAAN UTAMA TOTAL WORKING HOURS ON MAIN JOB	STATUS PEKERJAAN UTAMA/MAIN EMPLOYMENT STATUS *)							JUMLAH TOTAL
	1	2	3	4	5	6	7	
(1)	(2)	(3)	(4)	(5)	(6)	(7)	(8)	(9)
0**	2,942	1,428	867	2,145	-	-	-	7,382
1-14	5,040	2,527	704	4,748	1,373	922	7,681	22,995
15-34	44,954	19,494	9,228	25,169	14,978	4,682	36,955	155,460
1-34	49,994	22,021	9,932	29,917	16,351	5,604	44,636	178,455
35+	103,856	56,172	23,604	122,259	49,366	18,364	35,214	408,865
JUMLAH/TOTAL ***	156,792	79,621	34,403	154,351	65,717	23,968	79,850	594,702

CATATAN/NOTE:

- *) 1. PERTANIAN, PERKEBUNAN, KEHUTANAN, PERBURUAN, dan PERIKANAN/AGRICULTURE, FORESTRY, HUNTING, AND FISHERY
2. PERTAMBANGAN dan PENGGALIAN/MINING AND QUARRYING
3. INDUSTRI/INDUSTRY
4. LISTRIK, GAS dan AIR MINUM/ELECTRICITY,GAS AND WATER
5. KONSTRUKSI/CONSTRUCTION
6. PERDAGANGAN, RUMAH MAKAN dan JASA AKOMODASI/TRADE, RESTAURANTS AND ACCOMMODATION SERVICES
7. TRANSPORTASI, PERGUDANGAN, dan KOMUNIKASI/TRANSPORTATION, STORAGE AND COMMUNICATION
8. LEMBAGA KEUANGAN, REAL ESTATE, USAHA PERSEWAAN dan JASA PERUSAHAAN/FINANCING, REAL ESTATE AND BUSINESS SERVICES
9. JASA KEMASYARAKATAN, SOSIAL dan PERORANGAN/COMMUNITY, SOCIAL AND PERSONAL SERVICES

**) SEMENTARA TIDAK BEKERJA/TEMPORARILY NOT WORKING

***) JUMLAH/TOTAL = BARIS/ROW { 0*** + (1 - 34) + (35+) }

TABEL 21.4
TABLE

PENDUDUK SULAWESI UTARA BERUMUR 15 TAHUN KE ATAS YANG BEKERJA SELAMA SEMINGGU YANG LALU MENURUT
JUMLAH JAM KERJA PADA PEKERJAAN UTAMA
SULAWESI UTARA POPULATION 15 YEARS OF AGE AND OVER WHO WORKED DURING THE PREVIOUS WEEK
BY TOTAL WORKING HOURS ON MAIN JOB AND MAIN EMPLOYMENT STATUS
(AGUSTUS/ AUGUST 2010)

PERKOTAAN+PEDESAAN/URBAN+RURAL								LAKI-LAKI/MALE
JUMLAH JAM KERJA PADA PEKERJAAN UTAMA TOTAL WORKING HOURS ON MAIN JOB	STATUS PEKERJAAN UTAMA/MAIN EMPLOYMENT STATUS *)							JUMLAH TOTAL
	1	2	3	4	5	6	7	
(1)	(2)	(3)	(4)	(5)	(6)	(7)	(8)	(9)
0**	3,244	1,832	1,001	3,845	-	-	-	9,922
1-14	3,977	1,943	633	4,110	898	928	2,107	14,596
15-34	42,450	17,535	9,515	22,310	13,620	5,951	13,674	125,055
1-34	46,427	19,478	10,148	26,420	14,518	6,879	15,781	139,651
35+	127,636	57,302	29,231	136,906	50,088	28,139	23,687	502,989
JUMLAH/TOTAL ***	177,307	78,612	40,380	217,171	64,606	35,018	39,468	652,562

CATATAN/NOTE:

- *) 1. PERTANIAN, PERKEBUNAN, KEHUTANAN, PERBURUAN, dan PERIKANAN/AGRICULTURE, FORESTRY, HUNTING, AND FISHERY
2. PERTAMBANGAN dan PENGGALIAN/MINING AND QUARRYING
3. INDUSTRI/INDUSTRY
4. LISTRIK, GAS dan AIR MINUM/ELECTRICITY,GAS AND WATER
5. KONSTRUKSI/CONSTRUCTION
6. PERDAGANGAN, RUMAH MAKAN dan JASA AKOMODASI/TRADE, RESTAURANTS AND ACCOMMODATION SERVICES
7. TRANSPORTASI, PERGUDANGAN, dan KOMUNIKASI/TRANSPORTATION, STORAGE AND COMMUNICATION
8. LEMBAGA KEUANGAN, REAL ESTATE, USAHA PERSEWAAN dan JASA PERUSAHAAN/FINANCING, REAL ASTATE AND BUSINESS SERVICES
9. JASA KEMASYARAKATAN, SOSIAL dan PERORANGAN/COMMUNITY, SOCIAL AND PERSONAL SERVICES

**) SEMENTARA TIDAK BEKERJA/TEMPORARILY NOT WORKING

***) JUMLAH/TOTAL = BARIS/ROW { 0*** + (1 - 34) + (35+) }

TABEL 21.5
TABLE

PENDUDUK SULAWESI UTARA BERUMUR 15 TAHUN KE ATAS YANG BEKERJA SELAMA SEMINGGU YANG LALU MENURUT
JUMLAH JAM KERJA PADA PEKERJAAN UTAMA
SULAWESI UTARA POPULATION 15 YEARS OF AGE AND OVER WHO WORKED DURING THE PREVIOUS WEEK
BY TOTAL WORKING HOURS ON MAIN JOB AND MAIN EMPLOYMENT STATUS
(AGUSTUS/ AUGUST 2010)

PERKOTAAN+PEDESAAN/URBAN+RURAL								PEREMPUAN/FEMALE
JUMLAH JAM KERJA PADA PEKERJAAN UTAMA TOTAL WORKING HOURS ON MAIN JOB	STATUS PEKERJAAN UTAMA/MAIN EMPLOYMENT STATUS *)							JUMLAH TOTAL
(1)	1	2	3	4	5	6	7	(9)
0**	3,167	469	146	2,887	-	-	-	6,669
1-14	5,285	1,541	388	4,723	708	1,291	6,323	20,259
15-34	18,657	4,604	1,206	20,978	3,113	1,521	30,088	80,167
1-34	23,942	6,145	1,594	25,701	3,821	2,812	36,411	100,426
35+	38,437	17,138	3,734	36,901	5,831	2,547	22,694	177,282
JUMLAH/TOTAL ***	65,546	23,752	5,474	115,489	9,652	5,359	59,105	284,377

CATATAN/NOTE:

- *) 1. PERTANIAN, PERKEBUNAN, KEHUTANAN, PERBURUAN, dan PERIKANAN/AGRICULTURE, FORESTRY, HUNTING, AND FISHERY
2. PERTAMBANGAN dan PENGGALIAN/MINING AND QUARRYING
3. INDUSTRI/INDUSTRY
4. LISTRIK, GAS dan AIR MINUM/ELECTRICITY,GAS AND WATER
5. KONSTRUKSI/CONSTRUCTION
6. PERDAGANGAN, RUMAH MAKAN dan JASA AKOMODASI/TRADE, RESTAURANTS AND ACCOMMODATION SERVICES
7. TRANSPORTASI, PERGUDANGAN, dan KOMUNIKASI/TRANSPORTATION, STORAGE AND COMMUNICATION
8. LEMBAGA KEUANGAN, REAL ESTATE, USAHA PERSEWAAN dan JASA PERUSAHAAN/FINANCING, REAL ESTATE AND BUSINESS SERVICES
9. JASA KEMASYARAKATAN, SOSIAL dan PERORANGAN/COMMUNITY, SOCIAL AND PERSONAL SERVICES

**) SEMENTARA TIDAK BEKERJA/TEMPORARILY NOT WORKING

***) JUMLAH/TOTAL = BARIS/ROW { 0*** + (1 - 34) + (35+) }

TABEL 22.1
TABLE

PENDUDUK SULAWESI UTARA BERUMUR 15 TAHUN KE ATAS YANG BEKERJA SELAMA SEMINGGU YANG LALU
MENURUT KABUPATEN/KOTA DAN GOLONGAN UMUR
SULAWESI UTARA POPULATION 15 YEARS OF AGE AND OVER WHO WORKED DURING THE PREVIOUS WEEK
BY REGENCY/MUNICIPALITY AND AGE GROUP
(AGUSTUS/AUGUST 2010)

PERKOTAAN+PEDESAAN/URBAN+RURAL	LAKI-LAKI+PEREMPUAN/MALE+FEMALE										
	GOLONGAN UMUR/ AGE GROUP										
KABUPATEN/KOTA REGENCY/ MUNICIPALITY	15-19	20-24	25-29	30-34	35-39	40-44	45-49	50-54	55-59	60+	JUMLAH TOTAL
(1)	(2)	(3)	(4)	(5)	(6)	(7)	(8)	(9)	(10)	(11)	(12)
BOLAANG MONGONDOW	4,132	7,302	11,114	11,510	12,134	11,073	8,039	7,218	4,884	6,487	83,893
MINAHASA	4,640	8,535	11,804	17,389	17,738	19,518	16,919	14,200	11,778	16,557	139,078
KEP. SANGIHE	1,975	3,848	5,024	5,685	6,389	6,900	6,314	5,215	3,879	4,997	50,226
KEP. TALAUD	991	2,426	3,858	5,498	5,496	4,432	4,273	4,132	3,053	4,174	38,333
MINAHASA SELATAN	3,670	5,557	8,713	10,267	12,596	11,315	10,213	9,533	8,298	9,633	89,795
MINAHASA UTARA	2,926	5,822	7,838	10,724	10,259	9,905	7,564	8,066	6,289	5,426	74,819
BOLAANG MONGONDOW UTARA	1,028	1,796	2,762	3,744	3,503	3,072	2,565	2,199	1,418	1,961	24,048
KEP. SIAU, TAGULANDANG, BIARO	658	2,189	2,603	2,862	3,109	3,779	2,872	3,382	2,064	2,768	26,286
MINAHASA TENGGARA	2,507	2,879	4,021	5,610	5,280	6,488	3,848	4,284	2,916	3,795	41,628
BOLAANG MONGONDOW SELATAN	1,288	1,792	2,781	3,567	3,310	2,350	2,105	1,814	1,249	1,376	21,632
BOLAANG MONGONDOW TIMUR	1,062	2,751	2,909	3,709	3,501	3,535	2,475	2,284	1,551	2,162	25,939
KOTA MANADO	6,918	15,009	20,098	26,346	23,282	22,400	18,087	16,614	10,125	6,656	165,535
KOTA BITUNG	1,811	7,132	8,310	11,795	11,090	9,678	7,372	5,978	3,631	3,002	69,799
KOTA TOMOHON	1,708	2,866	3,701	5,379	5,941	5,778	5,155	3,661	3,566	4,007	41,762
KOTA KOTAMOBAGU	2,114	4,117	5,566	6,607	7,077	5,702	4,714	3,183	2,012	3,074	44,166
JUMLAH/TOTAL	37,428	74,021	101,102	130,692	130,705	125,925	102,515	91,763	66,713	76,075	936,939

TABEL 22.2
TABLE

PENDUDUK SULAWESI UTARA BERUMUR 15 TAHUN KE ATAS YANG BEKERJA SELAMA SEMINGGU YANG LALU
MENURUT KABUPATEN/KOTA DAN GOLONGAN UMUR
SULAWESI UTARA POPULATION 15 YEARS OF AGE AND OVER WHO WORKED DURING THE PREVIOUS WEEK
BY REGENCY/MUNICIPALITY AND AGE GROUP
(AGUSTUS/AUGUST 2010)

PERKOTAAN/URBAN KABUPATEN/KOTA REGENCY/ MUNICIPALITY	LAKI-LAKI+PEREMPUAN/MALE+FEMALE										JUMLAH TOTAL
	GOLONGAN UMUR/ AGE GROUP										
	15-19	20-24	25-29	30-34	35-39	40-44	45-49	50-54	55-59	60+	
(1)	(2)	(3)	(4)	(5)	(6)	(7)	(8)	(9)	(10)	(11)	(12)
BOLAANG MONGONDOW	507	1,339	2,834	1,160	2,466	1,693	1,371	1,214	1,129	786	14,499
MINAHASA	714	3,222	3,905	5,410	4,494	6,316	6,009	3,877	2,973	5,276	42,196
KEP. SANGIHE	194	592	1,144	640	1,185	924	1,022	787	287	615	7,390
KEP. TALAUD	-	-	-	-	-	-	-	-	-	-	-
MINAHASA SELATAN	920	907	1,652	2,478	2,346	1,472	1,974	1,596	1,448	1,358	16,651
MINAHASA UTARA	1,182	1,256	1,790	2,990	2,223	3,037	2,101	2,087	1,215	1,392	19,273
BOLAANG MONGONDOW UTARA	-	-	-	-	-	-	-	-	-	-	-
KEP. SIAU, TAGULANDANG, BIARO	142	409	403	495	505	545	297	522	310	376	4,007
MINAHASA TENGGARA	-	-	-	-	-	-	-	-	-	-	-
BOLAANG MONGONDOW SELATAN	-	-	-	-	-	-	-	-	-	-	-
BOLAANG MONGONDOW TIMUR	75	234	116	405	206	360	151	191	75	120	1,933
KOTA MANADO	6,354	13,635	18,572	24,004	20,615	21,012	16,441	14,968	8,625	5,442	149,668
KOTA BITUNG	1,261	5,503	6,477	9,704	8,534	7,981	5,943	4,306	2,408	2,116	54,233
KOTA TOMOHON	1,156	1,794	2,181	3,251	3,664	3,336	2,981	2,127	2,005	1,767	24,262
KOTA KOTAMOBAGU	257	539	1,192	1,080	1,197	1,330	1,001	519	400	610	8,125
JUMLAH/TOTAL	12,762	29,430	40,266	51,620	47,935	48,006	39,291	32,194	20,875	19,858	342,237

TABEL 22.3
TABLE

PENDUDUK SULAWESI UTARA BERUMUR 15 TAHUN KE ATAS YANG BEKERJA SELAMA SEMINGGU YANG LALU
MENURUT KABUPATEN/KOTA DAN GOLONGAN UMUR
SULAWESI UTARA POPULATION 15 YEARS OF AGE AND OVER WHO WORKED DURING THE PREVIOUS WEEK
BY REGENCY/MUNICIPALITY AND AGE GROUP
(AGUSTUS/AUGUST 2010)

PEDESAAN/RURAL	LAKI-LAKI+PEREMPUAN/MALE+FEMALE										
	GOLONGAN UMUR/ AGE GROUP										
KABUPATEN/KOTA REGENCY/ MUNICIPALITY	15-19	20-24	25-29	30-34	35-39	40-44	45-49	50-54	55-59	60+	JUMLAH TOTAL
(1)	(2)	(3)	(4)	(5)	(6)	(7)	(8)	(9)	(10)	(11)	(12)
BOLAANG MONGONDOW	3,625	5,963	8,280	10,350	9,668	9,380	6,668	6,004	3,755	5,701	69,394
MINAHASA	3,926	5,313	7,899	11,979	13,244	13,202	10,910	10,323	8,805	11,281	96,882
KEP. SANGIHE	1,781	3,256	3,880	5,045	5,204	5,976	5,292	4,428	3,592	4,382	42,836
KEP. TALAUD	991	2,426	3,858	5,498	5,496	4,432	4,273	4,132	3,053	4,174	38,333
MINAHASA SELATAN	2,750	4,650	7,061	7,789	9,750	9,843	8,239	7,937	6,850	8,275	73,144
MINAHASA UTARA	1,744	4,566	6,048	7,734	8,036	6,868	5,463	5,979	5,074	4,034	55,546
BOLAANG MONGONDOW UTARA	1,028	1,796	2,762	3,744	3,503	3,072	2,565	2,199	1,418	1,961	24,048
KEP. SIAU, TAGULANDANG, BIARO	516	1,780	2,200	2,364	2,604	3,234	2,575	2,860	1,754	2,392	22,279
MINAHASA TENGGARA	2,507	2,879	4,021	5,610	5,280	6,488	3,848	4,284	2,916	3,795	41,628
BOLAANG MONGONDOW SELATAN	1,288	1,792	2,781	3,567	3,310	2,350	2,105	1,814	1,249	1,376	21,632
BOLAANG MONGONDOW TIMUR	987	2,517	2,793	3,304	3,295	3,175	2,324	2,093	1,476	2,042	24,006
KOTA MANADO	564	1,374	1,526	2,342	2,667	1,388	1,646	1,646	1,500	1,214	15,867
KOTA BITUNG	550	1,629	1,833	2,091	2,556	1,697	1,429	1,672	1,223	886	15,566
KOTA TOMOHON	552	1,072	1,520	2,128	2,277	2,442	2,174	1,534	1,561	2,240	17,500
KOTA KOTAMOBAGU	1,857	3,578	4,374	5,527	5,880	4,372	3,713	2,664	1,612	2,464	36,041
JUMLAH/TOTAL	24,666	44,591	60,836	79,072	82,770	77,919	63,224	59,569	45,838	56,217	594,702

TABEL 22.4
TABLE

PENDUDUK SULAWESI UTARA BERUMUR 15 TAHUN KE ATAS YANG BEKERJA SELAMA SEMINGGU YANG LALU
MENURUT KABUPATEN/KOTA DAN GOLONGAN UMUR
SULAWESI UTARA POPULATION 15 YEARS OF AGE AND OVER WHO WORKED DURING THE PREVIOUS WEEK
BY REGENCY/MUNICIPALITY AND AGE GROUP
(AGUSTUS/AUGUST 2010)

PERKOTAAN+PEDESAAN/URBAN+RURAL	LAKI-LAKI/MALE										
	GOLONGAN UMUR/ AGE GROUP										
KABUPATEN/KOTA REGENCY/ MUNICIPALITY	15-19	20-24	25-29	30-34	35-39	40-44	45-49	50-54	55-59	60+	JUMLAH TOTAL
(1)	(2)	(3)	(4)	(5)	(6)	(7)	(8)	(9)	(10)	(11)	(12)
BOLAANG MONGONDOW	3,107	6,124	8,960	8,450	9,460	8,028	6,265	5,474	3,790	5,681	65,339
MINAHASA	3,489	7,164	8,085	12,045	11,764	13,426	10,599	9,281	7,209	11,851	94,913
KEP. SANGIHE	1,587	3,120	3,834	3,883	4,860	4,773	4,452	3,930	2,797	3,242	36,478
KEP. TALAUD	952	1,802	2,698	3,458	3,552	2,812	2,628	2,592	1,829	2,542	24,865
MINAHASA SELATAN	2,758	3,981	6,669	7,201	8,356	7,605	6,095	6,509	5,815	5,158	60,647
MINAHASA UTARA	1,920	4,160	5,854	7,338	7,930	6,676	4,864	5,735	4,287	4,016	52,780
BOLAANG MONGONDOW UTARA	798	1,520	2,322	2,754	2,772	2,728	1,872	1,836	1,190	1,505	19,297
KEP. SIAU, TAGULANDANG, BIARO	408	1,732	1,785	2,062	2,472	2,484	2,032	2,472	1,324	1,720	18,491
MINAHASA TENGGARA	1,922	2,294	2,916	4,050	3,712	4,640	2,548	3,234	1,980	3,015	30,311
BOLAANG MONGONDOW SELATAN	924	1,344	2,156	2,492	2,470	1,690	1,485	1,287	988	1,144	15,980
BOLAANG MONGONDOW TIMUR	1,062	2,080	2,321	3,161	2,689	2,843	1,667	1,880	1,275	1,636	20,614
KOTA MANADO	4,668	8,406	12,256	18,738	15,455	14,520	10,426	10,760	6,197	4,085	105,511
KOTA BITUNG	1,181	4,411	5,493	8,651	7,677	6,827	5,236	4,322	2,840	1,744	48,382
KOTA TOMOHON	1,168	1,926	2,805	3,329	3,678	3,705	3,104	2,356	1,911	2,555	26,537
KOTA KOTAMOBAGU	1,757	2,729	4,092	4,960	5,383	3,542	3,914	2,058	1,496	2,486	32,417
JUMLAH/TOTAL	27,701	52,793	72,246	92,572	92,730	86,299	67,187	63,726	44,928	52,380	652,562

TABEL 22.5
TABLE

PENDUDUK SULAWESI UTARA BERUMUR 15 TAHUN KE ATAS YANG BEKERJA SELAMA SEMINGGU YANG LALU
MENURUT KABUPATEN/KOTA DAN GOLONGAN UMUR
SULAWESI UTARA POPULATION 15 YEARS OF AGE AND OVER WHO WORKED DURING THE PREVIOUS WEEK
BY REGENCY/MUNICIPALITY AND AGE GROUP
(AGUSTUS/AUGUST 2010)

PERKOTAAN+PEDESAAN/URBAN+RURAL	GOLONGAN UMUR/ AGE GROUP										PEREMPUAN/FEMALE
	KABUPATEN/KOTA REGENCY/ MUNICIPALITY	15-19	20-24	25-29	30-34	35-39	40-44	45-49	50-54	55-59	
(1)	(2)	(3)	(4)	(5)	(6)	(7)	(8)	(9)	(10)	(11)	(12)
BOLAANG MONGONDOW	1,025	1,178	2,154	3,060	2,674	3,045	1,774	1,744	1,094	806	18,554
MINAHASA	1,151	1,371	3,719	5,344	5,974	6,092	6,320	4,919	4,569	4,706	44,165
KEP. SANGIHE	388	728	1,190	1,802	1,529	2,127	1,862	1,285	1,082	1,755	13,748
KEP. TALAUD	39	624	1,160	2,040	1,944	1,620	1,645	1,540	1,224	1,632	13,468
MINAHASA SELATAN	912	1,576	2,044	3,066	3,740	3,710	4,118	3,024	2,483	4,475	29,148
MINAHASA UTARA	1,006	1,662	1,984	3,386	2,329	3,229	2,700	2,331	2,002	1,410	22,039
BOLAANG MONGONDOW UTARA	230	276	440	990	731	344	693	363	228	456	4,751
KEP. SIAU, TAGULANDANG, BIARO	250	457	818	800	637	1,295	840	910	740	1,048	7,795
MINAHASA TENGGARA	585	585	1,105	1,560	1,568	1,848	1,300	1,050	936	780	11,317
BOLAANG MONGONDOW SELATAN	364	448	625	1,075	840	660	620	527	261	232	5,652
BOLAANG MONGONDOW TIMUR	-	671	588	548	812	692	808	404	276	526	5,325
KOTA MANADO	2,250	6,603	7,842	7,608	7,827	7,880	7,661	5,854	3,928	2,571	60,024
KOTA BITUNG	630	2,721	2,817	3,144	3,413	2,851	2,136	1,656	791	1,258	21,417
KOTA TOMOHON	540	940	896	2,050	2,263	2,073	2,051	1,305	1,655	1,452	15,225
KOTA KOTAMOBAGU	357	1,388	1,474	1,647	1,694	2,160	800	1,125	516	588	11,749
JUMLAH/TOTAL	9,727	21,228	28,856	38,120	37,975	39,626	35,328	28,037	21,785	23,695	284,377

TABEL 23.1
TABLE

PENDUDUK SULAWESI UTARA BERUMUR 15 TAHUN KE ATAS YANG BEKERJA SELAMA SEMINGGU YANG LALU
MENURUT KABUPATEN/KOTA DAN PENDIDIKAN TERTINGGI YANG DITAMATKAN
SULAWESI UTARA POPULATION 15 YEARS OF AGE AND OVER WHO WORKED DURING THE PREVIOUS WEEK
BY REGENCY/MUNICIPALITY AND EDUCATIONAL ATTAINMENT
(AGUSTUS/AUGUST 2010)

PERKOTAAN+PEDESAAN/URBAN+RURAL		PENDIDIKAN TERTINGGI YANG DITAMATKAN/ EDUCATIONAL ATTAINMENT						LAKI-LAKI+PEREMPUAN/MALE+FEMALE
KABUPATEN/KOTA REGENCY/ MUNICIPALITY	TIDAK/BLM PERNAH SEKOLAH NO SCHOOLING	TIDAK/BLM TAMAT SD DID NOT COMPLETE/ NOT YET COMPLETED PRIMARY SCHOOL	SEKOLAH DASAR PRIMARY SCHOOL	S L T P JUNIOR HIGH SCHOOL	S M T A SENIOR HIGH SCHOOL	DIPLOMA I/II/III AKADEMI/ UNIVERSITAS DIPLOMA I/II/III ACADEMY/ UNIVERSITY	JUMLAH TOTAL	
(1)	(2)	(3)	(4)	(5)	(6)	(7)	(8)	
BOLAANG MONGONDOW	523	18,817	24,678	20,109	16,806	2,960	83,893	
MINAHASA	926	20,716	20,150	33,282	50,466	13,538	139,078	
KEP. SANGIHE	636	13,636	11,331	10,364	10,504	3,755	50,226	
KEP. TALAUD	273	4,282	11,959	9,881	8,877	3,061	38,333	
MINAHASA SELATAN	249	18,410	20,682	21,710	21,384	7,360	89,795	
MINAHASA UTARA	-	8,301	16,701	15,260	28,837	5,720	74,819	
BOLAANG MONGONDOW UTARA	-	8,028	6,420	4,815	3,600	1,185	24,048	
KEP. SIAU, TAGULANDANG, BIARO	37	3,647	6,547	6,595	7,366	2,094	26,286	
MINAHASA TENGGARA	45	6,487	11,938	10,633	10,200	2,325	41,628	
BOLAANG MONGONDOW SELATAN	-	4,881	7,409	4,295	4,126	921	21,632	
BOLAANG MONGONDOW TIMUR	164	6,450	7,863	5,828	4,749	885	25,939	
KOTA MANADO	846	9,353	17,948	31,157	76,770	29,461	165,535	
KOTA BITUNG	88	11,839	12,697	15,097	24,996	5,082	69,799	
KOTA TOMOHON	127	4,505	6,376	8,772	17,355	4,627	41,762	
KOTA KOTAMOBAGU	62	7,456	7,436	11,310	12,994	4,908	44,166	
JUMLAH/TOTAL	3,976	146,808	190,135	209,108	299,030	87,882	936,939	

TABEL 23.2
TABLE

PENDUDUK SULAWESI UTARA BERUMUR 15 TAHUN KE ATAS YANG BEKERJA SELAMA SEMINGGU YANG LALU
MENURUT KABUPATEN/KOTA DAN PENDIDIKAN TERTINGGI YANG DITAMATKAN
SULAWESI UTARA POPULATION 15 YEARS OF AGE AND OVER WHO WORKED DURING THE PREVIOUS WEEK
BY REGENCY/MUNICIPALITY AND EDUCATIONAL ATTAINMENT
(AGUSTUS/AUGUST 2010)

PERKOTAAN/URBAN		PENDIDIKAN TERTINGGI YANG DITAMATKAN/ EDUCATIONAL ATTAINMENT						LAKI-LAKI+PEREMPUAN/MALE+FEMALE
KABUPATEN/KOTA REGENCY/ MUNICIPALITY	TIDAK/BLM PERNAH SEKOLAH NO SCHOOLING	TIDAK/BLM TAMAT SD DID NOT COMPLETE/ NOT YET COMPLETED PRIMARY SCHOOL	SEKOLAH DASAR PRIMARY SCHOOL	S L T P JUNIOR HIGH SCHOOL	S M T A SENIOR HIGH SCHOOL	DIPLOMA I/II/III AKADEMI/ UNIVERSITAS DIPLOMA I/II/III ACADEMY/ UNIVERSITY	JUMLAH TOTAL	
(1)	(2)	(3)	(4)	(5)	(6)	(7)	(8)	
BOLAANG MONGONDOW	177	3,550	3,167	2,799	4,211	595	14,499	
MINAHASA	472	4,463	4,216	9,861	17,156	6,028	42,196	
KEP. SANGIHE	-	999	1,053	1,306	2,626	1,406	7,390	
KEP. TALAUD	-	-	-	-	-	-	-	
MINAHASA SELATAN	-	1,873	3,577	3,801	4,934	2,466	16,651	
MINAHASA UTARA	-	1,735	3,509	2,879	9,700	1,450	19,273	
BOLAANG MONGONDOW UTARA	-	-	-	-	-	-	-	
KEP. SIAU, TAGULANDANG, BIARO	-	373	905	824	1,453	452	4,007	
MINAHASA TENGGARA	-	-	-	-	-	-	-	
BOLAANG MONGONDOW SELATAN	-	-	-	-	-	-	-	
BOLAANG MONGONDOW TIMUR	25	994	300	330	251	33	1,933	
KOTA MANADO	532	6,802	15,692	26,828	71,523	28,291	149,668	
KOTA BITUNG	88	7,505	7,952	12,624	22,058	4,006	54,233	
KOTA TOMOHON	64	1,945	3,095	5,106	10,655	3,397	24,262	
KOTA KOTAMOBAGU	-	855	824	1,580	3,227	1,639	8,125	
JUMLAH/TOTAL	1,358	31,094	44,290	67,938	147,794	49,763	342,237	

TABEL 23.3
TABLE

PENDUDUK SULAWESI UTARA BERUMUR 15 TAHUN KE ATAS YANG BEKERJA SELAMA SEMINGGU YANG LALU
MENURUT KABUPATEN/KOTA DAN PENDIDIKAN TERTINGGI YANG DITAMATKAN
SULAWESI UTARA POPULATION 15 YEARS OF AGE AND OVER WHO WORKED DURING THE PREVIOUS WEEK
BY REGENCY/MUNICIPALITY AND EDUCATIONAL ATTAINMENT
(AGUSTUS/AUGUST 2010)

PEDESAAN/RURAL KABUPATEN/KOTA REGENCY/ MUNICIPALITY	PENDIDIKAN TERTINGGI YANG DITAMATKAN/ EDUCATIONAL ATTAINMENT						JUMLAH TOTAL
	TIDAK/BLM PERNAH SEKOLAH NO SCHOOLING	TIDAK/BLM TAMAT SD DID NOT COMPLETE/ NOT YET COMPLETED PRIMARY SCHOOL	SEKOLAH DASAR PRIMARY SCHOOL	S L T P JUNIOR HIGH SCHOOL	S M T A SENIOR HIGH SCHOOL	DIPLOMA I/II/III AKADEMI/ UNIVERSITAS DIPLOMA I/II/III ACADEMY/ UNIVERSITY	
(1)	(2)	(3)	(4)	(5)	(6)	(7)	(8)
BOLAANG MONGONDOW	346	15,267	21,511	17,310	12,595	2,365	69,394
MINAHASA	454	16,253	15,934	23,421	33,310	7,510	96,882
KEP. SANGIHE	636	12,637	10,278	9,058	7,878	2,349	42,836
KEP. TALAUD	273	4,282	11,959	9,881	8,877	3,061	38,333
MINAHASA SELATAN	249	16,537	17,105	17,909	16,450	4,894	73,144
MINAHASA UTARA	-	6,566	13,192	12,381	19,137	4,270	55,546
BOLAANG MONGONDOW UTARA	-	8,028	6,420	4,815	3,600	1,185	24,048
KEP. SIAU, TAGULANDANG, BIARO	37	3,274	5,642	5,771	5,913	1,642	22,279
MINAHASA TENGGARA	45	6,487	11,938	10,633	10,200	2,325	41,628
BOLAANG MONGONDOW SELATAN	-	4,881	7,409	4,295	4,126	921	21,632
BOLAANG MONGONDOW TIMUR	139	5,456	7,563	5,498	4,498	852	24,006
KOTA MANADO	314	2,551	2,256	4,329	5,247	1,170	15,867
KOTA BITUNG	-	4,334	4,745	2,473	2,938	1,076	15,566
KOTA TOMOHON	63	2,560	3,281	3,666	6,700	1,230	17,500
KOTA KOTAMOBAGU	62	6,601	6,612	9,730	9,767	3,269	36,041
JUMLAH/TOTAL	2,618	115,714	145,845	141,170	151,236	38,119	594,702

TABEL 23.4
TABLE

PENDUDUK SULAWESI UTARA BERUMUR 15 TAHUN KE ATAS YANG BEKERJA SELAMA SEMINGGU YANG LALU
MENURUT KABUPATEN/KOTA DAN PENDIDIKAN TERTINGGI YANG DITAMATKAN
SULAWESI UTARA POPULATION 15 YEARS OF AGE AND OVER WHO WORKED DURING THE PREVIOUS WEEK
BY REGENCY/MUNICIPALITY AND EDUCATIONAL ATTAINMENT
(AGUSTUS/AUGUST 2010)

PERKOTAAN+PEDESAAN/URBAN+RURAL							LAKI-LAKI/MALE
KABUPATEN/KOTA REGENCY/ MUNICIPALITY	PENDIDIKAN TERTINGGI YANG DITAMATKAN/ EDUCATIONAL ATTAINMENT						JUMLAH TOTAL
	TIDAK/BLM PERNAH SEKOLAH NO SCHOOLING	TIDAK/BLM TAMAT SD DID NOT COMPLETE/ NOT YET COMPLETED PRIMARY SCHOOL	SEKOLAH DASAR PRIMARY SCHOOL	S L T P JUNIOR HIGH SCHOOL	S M T A SENIOR HIGH SCHOOL	DIPLOMA I/II/III AKADEMI/ UNIVERSITAS DIPLOMA I/II/III ACADEMY/ UNIVERSITY	
(1)	(2)	(3)	(4)	(5)	(6)	(7)	(8)
BOLAANG MONGONDOW	325	14,947	19,675	16,793	11,945	1,654	65,339
MINAHASA	271	14,099	15,232	25,470	34,534	5,307	94,913
KEP. SANGIHE	412	11,217	8,550	7,208	7,432	1,659	36,478
KEP. TALAUD	134	2,694	7,301	6,545	6,604	1,587	24,865
MINAHASA SELATAN	173	12,562	15,361	14,635	14,340	3,576	60,647
MINAHASA UTARA	-	5,774	12,741	11,619	19,636	3,010	52,780
BOLAANG MONGONDOW UTARA	-	6,861	5,546	3,919	2,454	517	19,297
KEP. SIAU, TAGULANDANG, BIARO	37	2,837	4,923	4,881	5,029	784	18,491
MINAHASA TENGGARA	45	4,964	9,204	8,339	6,632	1,127	30,311
BOLAANG MONGONDOW SELATAN	-	4,098	5,557	3,225	2,824	276	15,980
BOLAANG MONGONDOW TIMUR	122	5,427	6,289	4,530	3,687	559	20,614
KOTA MANADO	510	6,381	11,617	21,826	51,193	13,984	105,511
KOTA BITUNG	88	8,581	10,482	9,771	16,501	2,959	48,382
KOTA TOMOHON	61	2,932	4,418	5,934	10,892	2,300	26,537
KOTA KOTAMOBAGU	62	6,039	6,410	8,806	8,921	2,179	32,417
JUMLAH/TOTAL	2,240	109,413	143,306	153,501	202,624	41,478	652,562

TABEL 23.5
TABLE

PENDUDUK SULAWESI UTARA BERUMUR 15 TAHUN KE ATAS YANG BEKERJA SELAMA SEMINGGU YANG LALU
MENURUT KABUPATEN/KOTA DAN PENDIDIKAN TERTINGGI YANG DITAMATKAN
SULAWESI UTARA POPULATION 15 YEARS OF AGE AND OVER WHO WORKED DURING THE PREVIOUS WEEK
BY REGENCY/MUNICIPALITY AND EDUCATIONAL ATTAINMENT
(AGUSTUS/AUGUST 2010)

PERKOTAAN+PEDESAAN/URBAN+RURAL	PENDIDIKAN TERTINGGI YANG DITAMATKAN/ EDUCATIONAL ATTAINMENT						PEREMPUAN/FEMALE
	KABUPATEN/KOTA REGENCY/ MUNICIPALITY	TIDAK/BLM PERNAH SEKOLAH NO SCHOOLING	TIDAK/BLM TAMAT SD DID NOT COMPLETE/ NOT YET COMPLETED PRIMARY SCHOOL	SEKOLAH DASAR PRIMARY SCHOOL	S L T P JUNIOR HIGH SCHOOL	S M T A SENIOR HIGH SCHOOL	DIPLOMA I/II/III AKADEMI/ UNIVERSITAS DIPLOMA I/II/III ACADEMY/ UNIVERSITY
(1)	(2)	(3)	(4)	(5)	(6)	(7)	(8)
BOLAANG MONGONDOW	198	3,870	5,003	3,316	4,861	1,306	18,554
MINAHASA	655	6,617	4,918	7,812	15,932	8,231	44,165
KEP. SANGIHE	224	2,419	2,781	3,156	3,072	2,096	13,748
KEP. TALAUD	139	1,588	4,658	3,336	2,273	1,474	13,468
MINAHASA SELATAN	76	5,848	5,321	7,075	7,044	3,784	29,148
MINAHASA UTARA	-	2,527	3,960	3,641	9,201	2,710	22,039
BOLAANG MONGONDOW UTARA	-	1,167	874	896	1,146	668	4,751
KEP. SIAU, TAGULANDANG, BIARO	-	810	1,624	1,714	2,337	1,310	7,795
MINAHASA TENGGARA	-	1,523	2,734	2,294	3,568	1,198	11,317
BOLAANG MONGONDOW SELATAN	-	783	1,852	1,070	1,302	645	5,652
BOLAANG MONGONDOW TIMUR	42	1,023	1,574	1,298	1,062	326	5,325
KOTA MANADO	336	2,972	6,331	9,331	25,577	15,477	60,024
KOTA BITUNG	-	3,258	2,215	5,326	8,495	2,123	21,417
KOTA TOMOHON	66	1,573	1,958	2,838	6,463	2,327	15,225
KOTA KOTAMOBAGU	-	1,417	1,026	2,504	4,073	2,729	11,749
JUMLAH/TOTAL	1,736	37,395	46,829	55,607	96,406	46,404	284,377

TABEL 24.1
TABLE

PENDUDUK SULAWESI UTARA BERUMUR 15 TAHUN KE ATAS YANG BEKERJA SELAMA SEMINGGU YANG LALU
MENURUT KABUPATEN/KOTA DAN LAPANGAN PEKERJAAN UTAMA
SULAWESI UTARA POPULATION 15 YEARS OF AGE AND OVER WHO WORKED DURING THE PREVIOUS WEEK
BY REGENCY/MUNICIPALITY AND MAIN INDUSTRY
(AGUSTUS/AUGUST 2010)

PERKOTAAN+PEDESAAN/URBAN+RURAL KABUPATEN/KOTA REGENCY/ MUNICIPALITY	LAPANGAN PEKERJAAN UTAMA/MAIN INDUSTRY *)									JUMLAH TOTAL
	1	2	3	4	5	6	7	8	9	
(1)	(2)	(3)	(4)	(5)	(6)	(7)	(8)	(9)	(10)	(11)
BOLAANG MONGONDOW	50,890	4,879	1,263	111	2,567	9,710	4,781	871	8,821	83,893
MINAHASA	58,126	1,060	8,418	829	8,633	24,860	9,987	2,207	24,898	139,078
KEP. SANGIHE	23,116	1,199	2,351	166	4,127	6,310	3,936	355	8,666	50,226
KEP. TALAUD	27,643	116	324	109	935	2,548	1,224	150	5,284	38,333
MINAHASA SELATAN	45,552	325	6,921	326	4,073	13,794	5,744	275	12,785	89,795
MINAHASA UTARA	27,881	1,698	5,112	164	3,901	14,598	7,040	766	13,659	74,819
BOLAANG MONGONDOW UTARA	14,838	408	979	90	1,188	2,067	1,653	176	2,649	24,048
KEP. SIAU, TAGULANDANG, BIARO	12,035	130	386	91	2,182	4,064	1,919	321	5,158	26,286
MINAHASA TENGGARA	21,626	1,352	1,460	-	1,149	6,417	2,594	645	6,385	41,628
BOLAANG MONGONDOW SELATAN	14,121	361	799	54	1,187	2,084	697	112	2,217	21,632
BOLAANG MONGONDOW TIMUR	14,804	2,295	592	39	743	3,498	1,322	274	2,372	25,939
KOTA MANADO	7,192	196	9,783	1,187	16,497	53,184	15,623	7,076	54,797	165,535
KOTA BITUNG	15,021	497	8,678	379	4,863	13,997	14,188	220	11,956	69,799
KOTA TOMOHON	9,940	367	2,161	885	4,115	8,511	3,895	1,012	10,876	41,762
KOTA KOTAMOBAGU	14,773	2,341	1,394	124	2,926	7,080	3,265	518	11,745	44,166
JUMLAH/TOTAL	357,558	17,224	50,621	4,554	59,146	172,722	77,868	14,978	182,268	936,939

CATATAN/NOTE:

- *) 1. PERTANIAN, PERKEBUNAN, KEHUTANAN, PERBURUAN, dan PERIKANAN/AGRICULTURE, FORESTRY, HUNTING, AND FISHERY
 2. PERTAMBANGAN dan PENGGALIAN/MINING AND QUARRYING
 3. INDUSTRI/INDUSTRY
 4. LISTRIK, GAS dan AIR MINUM/ELECTRICITY,GAS AND WATER
 5. KONSTRUKSI/CONSTRUCTION
 6. PERDAGANGAN, RUMAH MAKAN dan JASA AKOMODASI/TRADE, RESTAURANTS AND ACCOMMODATION SERVICES
 7. TRANSPORTASI, PERGUDANGAN, dan KOMUNIKASI/TRANSPORTATION, STORAGE AND COMMUNICATION
 8. LEMBAGA KEUANGAN, REAL ESTATE, USAHA PERSEWAAN dan JASA PERUSAHAAN/FINANCING, REAL ASTATE AND BUSINESS SERVICES
 9. JASA KEMASYARAKATAN, SOSIAL dan PERORANGAN/COMMUNITY, SOCIAL AND PERSONAL SERVICES

TABEL 24.2
TABLE

PENDUDUK SULAWESI UTARA BERUMUR 15 TAHUN KE ATAS YANG BEKERJA SELAMA SEMINGGU YANG LALU
MENURUT KABUPATEN/KOTA DAN LAPANGAN PEKERJAAN UTAMA
SULAWESI UTARA POPULATION 15 YEARS OF AGE AND OVER WHO WORKED DURING THE PREVIOUS WEEK
BY REGENCY/MUNICIPALITY AND MAIN INDUSTRY
(AGUSTUS/AUGUST 2010)

PERKOTAAN/URBAN KABUPATEN/KOTA REGENCY/ MUNICIPALITY	LAPANGAN PEKERJAAN UTAMA/MAIN INDUSTRY *)									JUMLAH TOTAL
	1	2	3	4	5	6	7	8	9	
(1)	(2)	(3)	(4)	(5)	(6)	(7)	(8)	(9)	(10)	(11)
BOLAANG MONGONDOW	6,112	933	613	111	437	3,148	1,001	240	1,904	14,499
MINAHASA	8,059	662	3,199	310	3,705	11,751	3,023	502	10,985	42,196
KEP. SANGIHE	1,164	-	230	52	685	1,369	816	140	2,934	7,390
KEP. TALAUD	-	-	-	-	-	-	-	-	-	-
MINAHASA SELATAN	3,240	153	1,872	153	1,038	5,381	1,317	-	3,497	16,651
MINAHASA UTARA	4,329	469	2,653	-	1,371	4,784	1,572	172	3,923	19,273
BOLAANG MONGONDOW UTARA	-	-	-	-	-	-	-	-	-	-
KEP. SIAU, TAGULANDANG, BIARO	794	-	169	51	215	882	672	183	1,041	4,007
MINAHASA TENGGARA	-	-	-	-	-	-	-	-	-	-
BOLAANG MONGONDOW SELATAN	-	-	-	-	-	-	-	-	-	-
BOLAANG MONGONDOW TIMUR	978	102	59	-	218	266	72	-	238	1,933
KOTA MANADO	3,920	196	8,930	1,044	15,318	48,081	14,245	6,918	51,016	149,668
KOTA BITUNG	6,455	202	8,267	379	4,325	11,871	12,781	113	9,840	54,233
KOTA TOMOHON	3,693	146	1,044	540	2,513	5,582	2,182	756	7,806	24,262
KOTA KOTAMOBAGU	628	77	60	124	976	1,535	362	154	4,209	8,125
JUMLAH/TOTAL	39,372	2,940	27,096	2,764	30,801	94,650	38,043	9,178	97,393	342,237

CATATAN/NOTE:

- *) 1. PERTANIAN, PERKEBUNAN, KEHUTANAN, PERBURUAN, dan PERIKANAN/AGRICULTURE, FORESTRY, HUNTING, AND FISHERY
2. PERTAMBANGAN dan PENGGALIAN/MINING AND QUARRYING
3. INDUSTRI/INDUSTRY
4. LISTRIK, GAS dan AIR MINUM/ELECTRICITY,GAS AND WATER
5. KONSTRUKSI/CONSTRUCTION
6. PERDAGANGAN, RUMAH MAKAN dan JASA AKOMODASI/TRADE, RESTAURANTS AND ACCOMMODATION SERVICES
7. TRANSPORTASI, PERGUDANGAN, dan KOMUNIKASI/TRANSPORTATION, STORAGE AND COMMUNICATION
8. LEMBAGA KEUANGAN, REAL ESTATE, USAHA PERSEWAAN dan JASA PERUSAHAAN/FINANCING, REAL ASTATE AND BUSINESS SERVICES
9. JASA KEMASYARAKATAN, SOSIAL dan PERORANGAN/COMMUNITY, SOCIAL AND PERSONAL SERVICES

TABEL 24.3
TABLE

PENDUDUK SULAWESI UTARA BERUMUR 15 TAHUN KE ATAS YANG BEKERJA SELAMA SEMINGGU YANG LALU
MENURUT KABUPATEN/KOTA DAN LAPANGAN PEKERJAAN UTAMA
SULAWESI UTARA POPULATION 15 YEARS OF AGE AND OVER WHO WORKED DURING THE PREVIOUS WEEK
BY REGENCY/MUNICIPALITY AND MAIN INDUSTRY
(AGUSTUS/AUGUST 2010)

PEDESAAN/RURAL KABUPATEN/KOTA REGENCY/ MUNICIPALITY	LAPANGAN PEKERJAAN UTAMA/MAIN INDUSTRY *)									JUMLAH TOTAL
	1	2	3	4	5	6	7	8	9	
(1)	(2)	(3)	(4)	(5)	(6)	(7)	(8)	(9)	(10)	(11)
BOLAANG MONGONDOW	44,778	3,946	650	-	2,130	6,562	3,780	631	6,917	69,394
MINAHASA	50,067	398	5,219	519	4,938	13,109	6,964	1,705	13,913	96,882
KEP. SANGIHE	21,952	1,199	2,121	114	3,442	4,941	3,120	215	5,732	42,836
KEP. TALAUD	27,643	116	324	109	935	2,548	1,224	150	5,284	38,333
MINAHASA SELATAN	42,312	172	5,049	173	3,035	8,413	4,427	275	9,288	73,144
MINAHASA UTARA	23,552	1,229	2,459	164	2,530	9,814	5,468	594	9,736	55,546
BOLAANG MONGONDOW UTARA	14,838	408	979	90	1,188	2,067	1,653	176	2,649	24,048
KEP. SIAU, TAGULANDANG, BIARO	11,241	130	217	40	1,967	3,182	1,247	138	4,117	22,279
MINAHASA TENGGARA	21,626	1,352	1,460	-	1,149	6,417	2,594	645	6,385	41,628
BOLAANG MONGONDOW SELATAN	14,121	361	799	54	1,187	2,084	697	112	2,217	21,632
BOLAANG MONGONDOW TIMUR	13,826	2,193	533	39	525	3,232	1,250	274	2,134	24,006
KOTA MANADO	3,272	-	853	143	1,179	5,103	1,378	158	3,781	15,867
KOTA BITUNG	8,566	295	411	-	538	2,126	1,407	107	2,116	15,566
KOTA TOMOHON	6,247	221	1,117	345	1,602	2,929	1,713	256	3,070	17,500
KOTA KOTAMOBAGU	14,145	2,264	1,334	-	1,950	5,545	2,903	364	7,536	36,041
JUMLAH/TOTAL	318,186	14,284	23,525	1,790	28,345	78,072	39,825	5,800	84,875	594,702

CATATAN/NOTE:

- *) 1. PERTANIAN, PERKEBUNAN, KEHUTANAN, PERBURUAN, dan PERIKANAN/AGRICULTURE, FORESTRY, HUNTING, AND FISHERY
 2. PERTAMBANGAN dan PENGGALIAN/MINING AND QUARRYING
 3. INDUSTRI/INDUSTRY
 4. LISTRIK, GAS dan AIR MINUM/ELECTRICITY,GAS AND WATER
 5. KONSTRUKSI/CONSTRUCTION
 6. PERDAGANGAN, RUMAH MAKAN dan JASA AKOMODASI/TRADE, RESTAURANTS AND ACCOMMODATION SERVICES
 7. TRANSPORTASI, PERGUDANGAN, dan KOMUNIKASI/TRANSPORTATION, STORAGE AND COMMUNICATION
 8. LEMBAGA KEUANGAN, REAL ESTATE, USAHA PERSEWAAN dan JASA PERUSAHAAN/FINANCING, REAL ESTATE AND BUSINESS SERVICES
 9. JASA KEMASYARAKATAN, SOSIAL dan PERORANGAN/COMMUNITY, SOCIAL AND PERSONAL SERVICES

TABEL 24.4
TABLE

PENDUDUK SULAWESI UTARA BERUMUR 15 TAHUN KE ATAS YANG BEKERJA SELAMA SEMINGGU YANG LALU
MENURUT KABUPATEN/KOTA DAN LAPANGAN PEKERJAAN UTAMA
SULAWESI UTARA POPULATION 15 YEARS OF AGE AND OVER WHO WORKED DURING THE PREVIOUS WEEK
BY REGENCY/MUNICIPALITY AND MAIN INDUSTRY
(AGUSTUS/AUGUST 2010)

PERKOTAAN+PEDESAAN/URBAN+RURAL										LAKI-LAKI/MALE
KABUPATEN/KOTA REGENCY/ MUNICIPALITY	LAPANGAN PEKERJAAN UTAMA/MAIN INDUSTRY *)									JUMLAH TOTAL
	1	2	3	4	5	6	7	8	9	
(1)	(2)	(3)	(4)	(5)	(6)	(7)	(8)	(9)	(10)	(11)
BOLAANG MONGONDOW	43,846	4,810	490	111	2,505	3,373	4,465	742	4,997	65,339
MINAHASA	47,519	915	4,865	684	8,633	10,782	9,514	1,025	10,916	94,913
KEP. SANGIHE	19,181	1,029	1,684	166	4,072	1,465	3,898	140	4,843	36,478
KEP. TALAUD	18,408	76	324	109	935	1,036	1,224	150	2,603	24,865
MINAHASA SELATAN	34,933	325	5,285	326	3,949	3,860	5,668	275	6,026	60,647
MINAHASA UTARA	24,273	1,560	3,250	86	3,901	5,780	6,516	517	6,897	52,780
BOLAANG MONGONDOW UTARA	13,338	408	685	90	1,188	844	1,653	130	961	19,297
KEP. SIAU, TAGULANDANG, BIARO	10,206	130	247	91	2,182	1,117	1,919	213	2,386	18,491
MINAHASA TENGGARA	19,293	1,287	1,287	-	1,149	1,496	2,479	524	2,796	30,311
BOLAANG MONGONDOW SELATAN	11,562	361	536	54	1,073	739	697	84	874	15,980
BOLAANG MONGONDOW TIMUR	13,181	2,220	482	39	743	1,108	1,322	274	1,245	20,614
KOTA MANADO	6,677	196	5,708	626	15,604	29,165	14,224	4,835	28,476	105,511
KOTA BITUNG	13,187	497	4,571	379	4,749	5,740	13,388	220	5,651	48,382
KOTA TOMOHON	7,341	234	1,604	818	4,007	3,049	3,639	571	5,214	26,537
KOTA KOTAMOBAGU	13,905	2,341	1,044	124	2,862	2,717	3,195	340	5,889	32,417
JUMLAH/TOTAL	296,850	16,449	32,062	3,703	57,612	72,271	73,801	10,040	89,774	652,562

CATATAN/NOTE:

- *) 1. PERTANIAN, PERKEBUNAN, KEHUTANAN, PERBURUAN, dan PERIKANAN/AGRICULTURE, FORESTRY, HUNTING, AND FISHERY
 2. PERTAMBANGAN dan PENGGALIAN/MINING AND QUARRYING
 3. INDUSTRI/INDUSTRY
 4. LISTRIK, GAS dan AIR MINUM/ELECTRICITY, GAS AND WATER
 5. KONSTRUKSI/CONSTRUCTION
 6. PERDAGANGAN, RUMAH MAKAN dan JASA AKOMODASI/TRADE, RESTAURANTS AND ACCOMMODATION SERVICES
 7. TRANSPORTASI, PERGUDANGAN, dan KOMUNIKASI/TRANSPORTATION, STORAGE AND COMMUNICATION
 8. LEMBAGA KEUANGAN, REAL ESTATE, USAHA PERSEWAAN dan JASA PERUSAHAAN/FINANCING, REAL ESTATE AND BUSINESS SERVICES
 9. JASA KEMASYARAKATAN, SOSIAL dan PERORANGAN/COMMUNITY, SOCIAL AND PERSONAL SERVICES

TABEL 24.5
TABLE

PENDUDUK SULAWESI UTARA BERUMUR 15 TAHUN KE ATAS YANG BEKERJA SELAMA SEMINGGU YANG LALU
MENURUT KABUPATEN/KOTA DAN LAPANGAN PEKERJAAN UTAMA
SULAWESI UTARA POPULATION 15 YEARS OF AGE AND OVER WHO WORKED DURING THE PREVIOUS WEEK
BY REGENCY/MUNICIPALITY AND MAIN INDUSTRY
(AGUSTUS/AUGUST 2010)

PERKOTAAN+PEDESAAN/URBAN+RURAL	LAPANGAN PEKERJAAN UTAMA/MAIN INDUSTRY *)									PEREMPUAN/FEMALE	
	1	2	3	4	5	6	7	8	9	JUMLAH TOTAL	
KABUPATEN/KOTA REGENCY/ MUNICIPALITY	(1)	(2)	(3)	(4)	(5)	(6)	(7)	(8)	(9)	(10)	(11)
BOLAANG MONGONDOW	7,044	69	773	-	62	6,337	316	129	3,824	18,554	
MINAHASA	10,607	145	3,553	145	14,078	473	1,182	13,982	44,165		
KEP. SANGIHE	3,935	170	667	-	55	4,845	38	215	3,823	13,748	
KEP. TALAUD	9,235	40	-	-	-	1,512	-	-	2,681	13,468	
MINAHASA SELATAN	10,619	-	1,636	-	124	9,934	76	-	6,759	29,148	
MINAHASA UTARA	3,608	138	1,862	78	-	8,818	524	249	6,762	22,039	
BOLAANG MONGONDOW UTARA	1,500	-	294	-	-	1,223	-	46	1,688	4,751	
KEP. SIAU, TAGULANDANG, BIARO	1,829	-	139	-	-	2,947	-	108	2,772	7,795	
MINAHASA TENGGARA	2,333	65	173	-	-	4,921	115	121	3,589	11,317	
BOLAANG MONGONDOW SELATAN	2,559	-	263	-	114	1,345	-	28	1,343	5,652	
BOLAANG MONGONDOW TIMUR	1,623	75	110	-	-	2,390	-	-	1,127	5,325	
KOTA MANADO	515	-	4,075	561	893	24,019	1,399	2,241	26,321	60,024	
KOTA BITUNG	1,834	-	4,107	-	114	8,257	800	-	6,305	21,417	
KOTA TOMOHON	2,599	73	557	67	108	5,462	256	441	5,662	15,225	
KOTA KOTAMOBAGU	868	-	350	-	64	4,363	70	178	5,856	11,749	
JUMLAH/TOTAL	60,708	775	18,559	851	1,534	100,451	4,067	4,938	92,494	284,377	

CATATAN/NOTE:

- *) 1. PERTANIAN, PERKEBUNAN, KEHUTANAN, PERBURUAN, dan PERIKANAN/AGRICULTURE, FORESTRY, HUNTING, AND FISHERY
2. PERTAMBANGAN dan PENGGALIAN/MINING AND QUARRYING
3. INDUSTRI/INDUSTRY
4. LISTRIK, GAS dan AIR MINUM/ELECTRICITY,GAS AND WATER
5. KONSTRUKSI/CONSTRUCTION
6. PERDAGANGAN, RUMAH MAKAN dan JASA AKOMODASI/TRADE, RESTAURANTS AND ACCOMMODATION SERVICES
7. TRANSPORTASI, PERGUDANGAN, dan KOMUNIKASI/TRANSPORTATION, STORAGE AND COMMUNICATION
8. LEMBAGA KEUANGAN, REAL ESTATE, USAHA PERSEWAAN dan JASA PERUSAHAAN/FINANCING, REAL ASTATE AND BUSINESS SERVICES
9. JASA KEMASYARAKATAN, SOSIAL dan PERORANGAN/COMMUNITY, SOCIAL AND PERSONAL SERVICES

TABEL 25.1
TABLE

PENDUDUK SULAWESI UTARA BERUMUR 15 TAHUN KE ATAS YANG BEKERJA SELAMA SEMINGGU YANG LALU
MENURUT KABUPATEN/KOTA DAN GOLONGAN UMUR
SULAWESI UTARA POPULATION 15 YEARS OF AGE AND OVER WHO WORKED DURING THE PREVIOUS WEEK
BY REGENCY/MUNICIPALITY AND MAIN EMPLOYMENT STATUS
(AGUSTUS/ AUGUST 2010)

PERKOTAAN+PEDESAAN/ <i>URBAN+RURAL</i>	LAKI-LAKI+PEREMPUAN/ <i>MALE+FEMALE</i>							
	STATUS PEKERJAAN UTAMA/ <i>MAIN EMPLOYMENT STATUS *)</i>							
	KABUPATEN/KOTA <i>REGENCY/ MUNICIPALITY</i>	1	2	3	4	5	6	7
(1)	(2)	(3)	(4)	(5)	(6)	(7)	(8)	(9)
BOLAANG MONGONDOW	27,076	8,560	4,739	19,073	9,399	2,964	12,082	83,893
MINAHASA	30,702	17,108	10,593	38,535	15,129	7,256	19,755	139,078
KEP. SANGIHE	16,966	7,046	1,496	12,387	3,449	2,775	6,107	50,226
KEP. TALAUD	5,006	10,590	1,344	6,239	1,345	1,054	12,755	38,333
MINAHASA SELATAN	19,527	11,845	5,197	22,102	13,812	6,384	10,928	89,795
MINAHASA UTARA	19,683	10,270	2,554	25,582	7,551	3,000	6,179	74,819
BOLAANG MONGONDOW UTARA	7,187	3,149	1,482	8,159	1,224	272	2,575	24,048
KEP. SIAU, TAGULANDANG, BIARO	8,697	2,445	747	6,177	2,153	2,034	4,033	26,286
MINAHASA TENGGARA	10,894	4,733	2,265	9,855	8,465	1,185	4,231	41,628
BOLAANG MONGONDOW SELATAN	4,560	3,862	2,636	4,083	2,076	954	3,461	21,632
BOLAANG MONGONDOW TIMUR	6,611	4,024	2,204	6,463	2,556	1,425	2,656	25,939
KOTA MANADO	39,769	6,204	2,747	107,300	353	3,600	5,562	165,535
KOTA BITUNG	24,228	4,407	748	30,503	3,352	3,807	2,754	69,799
KOTA TOMOHON	9,747	3,338	2,046	18,073	1,551	2,604	3,753	41,762
KOTA KOTAMOBAGU	12,200	4,133	5,056	18,129	1,843	1,063	1,742	44,166
JUMLAH/TOTAL	242,853	102,364	45,854	332,660	74,258	40,377	98,573	936,939

CATATAN/ NOTE:

- *) 1. BERUSAHA SENDIRI TANPA BANTUAN ORANG LAIN/ *OWN ACCOUNT WORKER*
 2. BERUSAHA DIBANTU BURUH TAK TETAP/ BURUH TAK DIBYR
EMPLOYER ASSISTED BY TEMPORARY WORKER/UNPAID WORKER
 3. BERUSAHA DIBANTU BURUH TETAP/BURUH DIBAYAR/ TETAP/BURUH DIBAYAR/ *EMPLOYER ASSISTED BY PERMANENT WORKER*
 4. BURUH/ KARYAWAN/PEGAWAI/ *EMPLOYEE*
 5. PEKERJA BEBAS DI PERTANIAN/ *CASUAL EMPLOYEE IN AGRICULTURE*
 6. PEKERJA BEBAS DI NON PERTANIAN/ *CASUAL EMPLOYEE NOT IN AGRICULTURE*
 7. PEKERJA TAK DIBAYAR/ *UNPAID WORKER*

TABEL 25.2
TABLE

PENDUDUK SULAWESI UTARA BERUMUR 15 TAHUN KE ATAS YANG BEKERJA SELAMA SEMINGGU YANG LALU
MENURUT KABUPATEN/KOTA DAN GOLONGAN UMUR
SULAWESI UTARA POPULATION 15 YEARS OF AGE AND OVER WHO WORKED DURING THE PREVIOUS WEEK
BY REGENCY/MUNICIPALITY AND MAIN EMPLOYMENT STATUS
(AGUSTUS/ AUGUST 2010)

PERKOTAAN/URBAN KABUPATEN/KOTA REGENCY/ MUNICIPALITY	STATUS PEKERJAAN UTAMA/ MAIN EMPLOYMENT STATUS *)							LAKI-LAKI+PEREMPUAN/MALE+FEMALE JUMLAH TOTAL
	1	2	3	4	5	6	7	
(1)	(2)	(3)	(4)	(5)	(6)	(7)	(8)	(9)
BOLAANG MONGONDOW	5,451	532	597	5,294	1,511	398	716	14,499
MINAHASA	8,823	4,637	3,172	14,333	2,211	4,477	4,543	42,196
KEP. SANGIHE	1,338	903	155	3,502	251	548	693	7,390
KEP. TALAUD	-	-	-	-	-	-	-	-
MINAHASA SELATAN	4,376	1,688	448	5,069	1,555	1,655	1,860	16,651
MINAHASA UTARA	4,993	2,493	1,382	7,001	696	858	1,850	19,273
BOLAANG MONGONDOW UTARA	-	-	-	-	-	-	-	-
KEP. SIAU, TAGULANDANG, BIARO	1,254	370	159	1,149	47	415	613	4,007
MINAHASA TENGGARA	-	-	-	-	-	-	-	-
BOLAANG MONGONDOW SELATAN	-	-	-	-	-	-	-	-
BOLAANG MONGONDOW TIMUR	511	200	105	656	286	120	55	1,933
KOTA MANADO	34,735	5,705	2,747	98,792	196	2,773	4,720	149,668
KOTA BITUNG	18,370	3,099	517	26,225	1,491	3,022	1,509	54,233
KOTA TOMOHON	4,821	2,510	1,364	11,480	297	1,826	1,964	24,262
KOTA KOTAMOBAGU	1,389	606	805	4,808	-	317	200	8,125
JUMLAH/TOTAL	86,061	22,743	11,451	178,309	8,541	16,409	18,723	342,237

CATATAN/ NOTE:

- *) 1. BERUSAHA SENDIRI TANPA BANTUAN ORANG LAIN/ OWN ACCOUNT WORKER
 2. BERUSAHA DIBANTU BURUH TAK TETAP/ BURUH TAK DIBYR
 EMPLOYER ASSISTED BY TEMPORARY WORKER/UNPAID WORKER
 3. BERUSAHA DIBANTU BURUH TETAP/BURUH DIBAYAR/ TETAP/BURUH DIBAYAR/ EMPLOYER ASSISTED BY PERMANENT WORKER
 4. BURUH/ KARYAWAN/PEGAWAI/ EMPLOYEE
 5. PEKERJA BEBAS DI PERTANIAN/ CASUAL EMPLOYEE IN AGRICULTURE
 6. PEKERJA BEBAS DI NON PERTANIAN/ CASUAL EMPLOYEE NOT IN AGRICULTURE
 7. PEKERJA TAK DIBAYAR/ UNPAID WORKER

TABEL 25.3
TABLE

PENDUDUK SULAWESI UTARA BERUMUR 15 TAHUN KE ATAS YANG BEKERJA SELAMA SEMINGGU YANG LALU
MENURUT KABUPATEN/KOTA DAN GOLONGAN UMUR
SULAWESI UTARA POPULATION 15 YEARS OF AGE AND OVER WHO WORKED DURING THE PREVIOUS WEEK
BY REGENCY/MUNICIPALITY AND MAIN EMPLOYMENT STATUS
(AGUSTUS/ AUGUST 2010)

PEDESAAN/RURAL KABUPATEN/KOTA REGENCY/ MUNICIPALITY	STATUS PEKERJAAN UTAMA/ MAIN EMPLOYMENT STATUS *)							JUMLAH TOTAL
	1	2	3	4	5	6	7	
(1)	(2)	(3)	(4)	(5)	(6)	(7)	(8)	(9)
BOLAANG MONGONDOW	21,625	8,028	4,142	13,779	7,888	2,566	11,366	69,394
MINAHASA	21,879	12,471	7,421	24,202	12,918	2,779	15,212	96,882
KEP. SANGIHE	15,628	6,143	1,341	6,885	3,198	2,227	5,414	42,836
KEP. TALAUD	5,006	10,590	1,344	6,239	1,345	1,054	12,755	38,333
MINAHASA SELATAN	15,151	10,157	4,749	17,033	12,257	4,729	9,068	73,144
MINAHASA UTARA	14,690	7,777	1,172	18,581	6,855	2,142	4,329	55,546
BOLAANG MONGONDOW UTARA	7,187	3,149	1,482	8,159	1,224	272	2,575	24,048
KEP. SIAU, TAGULANDANG, BIARO	7,443	2,075	588	5,028	2,106	1,619	3,420	22,279
MINAHASA TENGGARA	10,894	4,733	2,265	9,855	8,465	1,185	4,231	41,628
BOLAANG MONGONDOW SELATAN	4,560	3,862	2,636	4,083	2,076	954	3,461	21,632
BOLAANG MONGONDOW TIMUR	6,100	3,824	2,099	5,807	2,270	1,305	2,601	24,006
KOTA MANADO	5,034	499	-	8,508	157	827	842	15,867
KOTA BITUNG	5,858	1,306	231	4,278	1,861	785	1,245	15,566
KOTA TOMOHON	4,926	1,478	682	6,593	1,254	778	1,789	17,500
KOTA KOTAMOBAGU	10,811	3,527	4,251	13,321	1,843	746	1,542	36,041
JUMLAH/TOTAL	156,792	79,621	34,403	154,351	65,717	23,968	79,850	594,702

CATATAN/ NOTE:

- *) 1. BERUSAHA SENDIRI TANPA BANTUAN ORANG LAIN/ OWN ACCOUNT WORKER
 2. BERUSAHA DIBANTU BURUH TAK TETAP/ BURUH TAK DIBYR
 EMPLOYER ASSISTED BY TEMPORARY WORKER/UNPAID WORKER
 3. BERUSAHA DIBANTU BURUH TETAP/BURUH DIBAYAR/ TETAP/BURUH DIBAYAR/ EMPLOYER ASSISTED BY PERMANENT WORKER
 4. BURUH/ KARYAWAN/PEGAWAI/ EMPLOYEE
 5. PEKERJA BEBAS DI PERTANIAN/ CASUAL EMPLOYEE IN AGRICULTURE
 6. PEKERJA BEBAS DI NON PERTANIAN/ CASUAL EMPLOYEE NOT IN AGRICULTURE
 7. PEKERJA TAK DIBAYAR/ UNPAID WORKER

TABEL 25.4
TABLE

PENDUDUK SULAWESI UTARA BERUMUR 15 TAHUN KE ATAS YANG BEKERJA SELAMA SEMINGGU YANG LALU
MENURUT KABUPATEN/KOTA DAN GOLONGAN UMUR
SULAWESI UTARA POPULATION 15 YEARS OF AGE AND OVER WHO WORKED DURING THE PREVIOUS WEEK
BY REGENCY/MUNICIPALITY AND MAIN EMPLOYMENT STATUS
(AGUSTUS/ AUGUST 2010)

PERKOTAAN+PEDESAAN/URBAN+RURAL								LAKI-LAKI/MALE
KABUPATEN/KOTA REGENCY/ MUNICIPALITY	STATUS PEKERJAAN UTAMA/ MAIN EMPLOYMENT STATUS *)							JUMLAH TOTAL
	1	2	3	4	5	6	7	
(1)	(2)	(3)	(4)	(5)	(6)	(7)	(8)	(9)
BOLAANG MONGONDOW	21,073	7,807	4,220	14,276	8,542	2,523	6,898	65,339
MINAHASA	23,300	13,243	9,338	22,979	12,195	6,381	7,477	94,913
KEP. SANGIHE	12,683	5,356	1,208	6,439	3,276	2,571	2,945	36,478
KEP. TALAUD	4,019	9,481	1,166	3,695	1,239	944	4,321	24,865
MINAHASA SELATAN	13,228	8,795	4,892	14,628	11,424	5,085	2,595	60,647
MINAHASA UTARA	14,721	7,570	2,246	17,070	6,458	2,466	2,249	52,780
BOLAANG MONGONDOW UTARA	6,347	2,663	1,394	6,119	1,186	186	1,402	19,297
KEP. SIAU, TAGULANDANG, BIARO	6,633	1,824	656	3,398	2,004	1,945	2,031	18,491
MINAHASA TENGGARA	7,347	3,597	2,103	6,331	7,705	1,023	2,205	30,311
BOLAANG MONGONDOW SELATAN	4,277	2,696	2,463	2,545	1,879	811	1,309	15,980
BOLAANG MONGONDOW TIMUR	5,551	3,101	2,116	4,918	2,264	1,336	1,328	20,614
KOTA MANADO	25,502	3,601	1,586	68,818	353	3,457	2,194	105,511
KOTA BITUNG	17,066	2,917	748	21,120	2,974	3,181	376	48,382
KOTA TOMOHON	6,365	2,034	1,545	11,259	1,312	2,167	1,005	26,537
KOTA KOTAMOBAGU	9,195	3,077	4,699	11,576	1,795	942	1,133	32,417
JUMLAH/TOTAL	177,307	78,612	40,380	217,171	64,606	35,018	39,468	652,562

CATATAN/ NOTE:

- *) 1. BERUSAHA SENDIRI TANPA BANTUAN ORANG LAIN/ OWN ACCOUNT WORKER
 2. BERUSAHA DIBANTU BURUH TAK TETAP/ BURUH TAK DIBYR
 EMPLOYER ASSISTED BY TEMPORARY WORKER/UNPAID WORKER
 3. BERUSAHA DIBANTU BURUH TETAP/BURUH DIBAYAR/ TETAP/BURUH DIBAYAR/ EMPLOYER ASSISTED BY PERMANENT WORKER
 4. BURUH/ KARYAWAN/PEGAWAI/ EMPLOYEE
 5. PEKERJA BEBAS DI PERTANIAN/ CASUAL EMPLOYEE IN AGRICULTURE
 6. PEKERJA BEBAS DI NON PERTANIAN/ CASUAL EMPLOYEE NOT IN AGRICULTURE
 7. PEKERJA TAK DIBAYAR/ UNPAID WORKER

TABEL 25.5
TABLE

PENDUDUK SULAWESI UTARA BERUMUR 15 TAHUN KE ATAS YANG BEKERJA SELAMA SEMINGGU YANG LALU
MENURUT KABUPATEN/KOTA DAN GOLONGAN UMUR
SULAWESI UTARA POPULATION 15 YEARS OF AGE AND OVER WHO WORKED DURING THE PREVIOUS WEEK
BY REGENCY/MUNICIPALITY AND MAIN EMPLOYMENT STATUS
(AGUSTUS/ AUGUST 2010)

PERKOTAAN+PEDESAAN/URBAN+RURAL KABUPATEN/KOTA REGENCY/ MUNICIPALITY	STATUS PEKERJAAN UTAMA/ MAIN EMPLOYMENT STATUS *)							PEREMPUAN/FEMALE
	1	2	3	4	5	6	7	JUMLAH TOTAL
(1)	(2)	(3)	(4)	(5)	(6)	(7)	(8)	(9)
BOLAANG MONGONDOW	6,003	753	519	4,797	857	441	5,184	18,554
MINAHASA	7,402	3,865	1,255	15,556	2,934	875	12,278	44,165
KEP. SANGIHE	4,283	1,690	288	3,948	173	204	3,162	13,748
KEP. TALAUD	987	1,109	178	2,544	106	110	8,434	13,468
MINAHASA SELATAN	6,299	3,050	305	7,474	2,388	1,299	8,333	29,148
MINAHASA UTARA	4,962	2,700	308	8,512	1,093	534	3,930	22,039
BOLAANG MONGONDOW UTARA	840	486	88	2,040	38	86	1,173	4,751
KEP. SIAU, TAGULANDANG, BIARO	2,064	621	91	2,779	149	89	2,002	7,795
MINAHASA TENGGARA	3,547	1,136	162	3,524	760	162	2,026	11,317
BOLAANG MONGONDOW SELATAN	283	1,166	173	1,538	197	143	2,152	5,652
BOLAANG MONGONDOW TIMUR	1,060	923	88	1,545	292	89	1,328	5,325
KOTA MANADO	14,267	2,603	1,161	38,482	-	143	3,368	60,024
KOTA BITUNG	7,162	1,490	-	9,383	378	626	2,378	21,417
KOTA TOMOHON	3,382	1,104	501	6,814	239	437	2,748	15,225
KOTA KOTAMOBAGU	3,005	1,056	357	6,553	48	121	609	11,749
JUMLAH/TOTAL	65,546	23,752	5,474	115,489	9,652	5,359	59,105	284,377

CATATAN/ NOTE:

- *) 1. BERUSAHA SENDIRI TANPA BANTUAN ORANG LAIN/ OWN ACCOUNT WORKER
 2. BERUSAHA DIBANTU BURUH TAK TETAP/ BURUH TAK DIBYR
 EMPLOYER ASSISTED BY TEMPORARY WORKER/UNPAID WORKER
 3. BERUSAHA DIBANTU BURUH TETAP/BURUH DIBAYAR/ TETAP/BURUH DIBAYAR/ EMPLOYER ASSISTED BY PERMANENT WORKER
 4. BURUH/ KARYAWAN/PEGAWAI/ EMPLOYEE
 5. PEKERJA BEBAS DI PERTANIAN/ CASUAL EMPLOYEE IN AGRICULTURE
 6. PEKERJA BEBAS DI NON PERTANIAN/ CASUAL EMPLOYEE NOT IN AGRICULTURE
 7. PEKERJA TAK DIBAYAR/ UNPAID WORKER

TABEL 26.1
TABLE

PENDUDUK SULAWESI UTARA BERUMUR 15 TAHUN KE ATAS YANG BEKERJA SELAMA SEMINGGU YANG LALU
DI KEGIATAN INFORMAL MENURUT KABUPATEN/KOTA DAN LAPANGAN PEKERJAAN UTAMA
SULAWESI UTARA POPULATION 15 YEARS OF AGE AND OVER WHO WORKED DURING THE PREVIOUS WEEK
IN INFORMAL ACTIVITY BY REGENCY/MUNICIPALITY AND MAIN INDUSTRY
(AGUSTUS/AUGUST 2010)

PERKOTAAN+PEDESAAN/URBAN+RURAL	LAKI-LAKI+PEREMPUAN/MALE+FEMALE									
	LAPANGAN PEKERJAAN UTAMA/MAIN INDUSTRY *)									
KABUPATEN/KOTA REGENCY/ MUNICIPALITY	1	2	3	4	5	6	7	8	9	JUMLAH TOTAL
(1)	(2)	(3)	(4)	(5)	(6)	(7)	(8)	(9)	(10)	(11)
BOLAANG MONGONDOW	42,730	1,884	1,134	111	1,319	6,275	3,039	248	1,354	58,094
MINAHASA	46,179	124	5,044	-	5,392	13,875	7,869	-	2,441	80,924
KEP. SANGIHE	21,460	924	1,742	52	1,437	4,232	3,035	-	686	33,568
KEP. TALAUD	26,410	116	216	-	611	1,413	709	38	284	29,797
MINAHASA SELATAN	35,869	83	3,421	-	2,998	8,297	4,826	-	2,012	57,506
MINAHASA UTARA	24,632	366	1,542	-	1,800	6,954	4,844	-	2,246	42,384
BOLAANG MONGONDOW UTARA	10,615	222	558	-	220	1,286	809	-	157	13,867
KEP. SIAU, TAGULANDANG, BIARO	11,316	42	215	-	1,691	2,918	1,601	71	520	18,374
MINAHASA TENGGARA	18,139	391	910	-	880	4,013	2,146	49	1,123	27,651
BOLAANG MONGONDOW SELATAN	11,057	253	482	-	528	892	450	-	168	13,830
BOLAANG MONGONDOW TIMUR	11,083	1,263	430	-	320	1,793	903	-	126	15,918
KOTA MANADO	5,012	-	3,019	234	4,217	21,487	8,045	234	6,053	48,301
KOTA BITUNG	11,063	-	1,609	177	2,920	8,740	9,327	113	1,545	35,494
KOTA TOMOHON	8,063	104	1,038	33	1,785	4,338	2,278	109	1,144	18,892
KOTA KOTAMOBAGU	9,053	648	639	-	874	4,096	2,644	64	1,087	19,105
JUMLAH/TOTAL	292,681	6,420	21,999	607	26,992	90,609	52,525	926	20,946	513,705

CATATAN/NOTE:

- *) 1. PERTANIAN, PERKEBUNAN, KEHUTANAN, PERBURUAN, dan PERIKANAN/AGRICULTURE, FORESTRY, HUNTING, AND FISHERY
2. PERTAMBANGAN dan PENGGALIAN/MINING AND QUARRYING
3. INDUSTRI/INDUSTRY
4. LISTRIK, GAS dan AIR MINUM/ELECTRICITY,GAS AND WATER
5. KONSTRUKSI/CONSTRUCTION
6. PERDAGANGAN, RUMAH MAKAN dan JASA AKOMODASI/TRADE, RESTAURANTS AND ACCOMMODATION SERVICES
7. TRANSPORTASI, PERGUDANGAN, dan KOMUNIKASI/TRANSPORTATION, STORAGE AND COMMUNICATION
8. LEMBAGA KEUANGAN, REAL ESTATE, USAHA PERSEWAAN dan JASA PERUSAHAAN/FINANCING, REAL ESTATE AND BUSINESS SERVICES
9. JASA KEMASYARAKATAN, SOSIAL dan PERORANGAN/COMMUNITY, SOCIAL AND PERSONAL SERVICES

TABEL 26.2
TABLE

PENDUDUK SULAWESI UTARA BERUMUR 15 TAHUN KE ATAS YANG BEKERJA SELAMA SEMINGGU YANG LALU
DI KEGIATAN INFORMAL MENURUT KABUPATEN/KOTA DAN LAPANGAN PEKERJAAN UTAMA
SULAWESI UTARA POPULATION 15 YEARS OF AGE AND OVER WHO WORKED DURING THE PREVIOUS WEEK
IN INFORMAL ACTIVITY BY REGENCY/MUNICIPALITY AND MAIN INDUSTRY
(AGUSTUS/AUGUST 2010)

PERKOTAAN/URBAN KABUPATEN/KOTA REGENCY/ MUNICIPALITY	LAPANGAN PEKERJAAN UTAMA/MAIN INDUSTRY *)									JUMLAH TOTAL
	1	2	3	4	5	6	7	8	9	
(1)	(2)	(3)	(4)	(5)	(6)	(7)	(8)	(9)	(10)	(11)
BOLAANG MONGONDOW	3,517	206	536	111	77	2,813	636	111	185	8,192
MINAHASA	6,944	-	1,521	-	2,949	6,332	1,678	-	1,314	20,738
KEP. SANGIHE	1,164	-	156	52	283	668	628	-	114	3,065
KEP. TALAUD	-	-	-	-	-	-	-	-	-	-
MINAHASA SELATAN	2,688	-	837	-	765	3,272	1,197	-	636	9,395
MINAHASA UTARA	3,547	-	754	-	624	2,086	1,168	-	879	9,058
BOLAANG MONGONDOW UTARA	-	-	-	-	-	-	-	-	-	-
KEP. SIAU, TAGULANDANG, BIARO	770	-	135	-	147	579	596	71	136	2,434
MINAHASA TENGGARA	-	-	-	-	-	-	-	-	-	-
BOLAANG MONGONDOW SELATAN	-	-	-	-	-	-	-	-	-	-
BOLAANG MONGONDOW TIMUR	705	76	33	-	66	150	25	-	-	1,055
KOTA MANADO	1,740	-	2,672	234	4,059	19,253	7,351	234	5,726	41,269
KOTA BITUNG	3,702	-	1,300	177	2,732	7,545	8,112	113	1,114	24,795
KOTA TOMOHON	2,988	35	423	-	1,106	2,685	1,314	109	720	9,383
KOTA KOTAMOBAGU	225	-	-	-	317	774	292	-	300	1,908
JUMLAH/TOTAL	27,990	320	8,367	574	13,125	46,157	22,997	638	11,124	131,292

CATATAN/NOTE:

- *) 1. PERTANIAN, PERKEBUNAN, KEHUTANAN, PERBURUAN, dan PERIKANAN/AGRICULTURE, FORESTRY, HUNTING, AND FISHERY
2. PERTAMBANGAN dan PENGGALIAN/MINING AND QUARRYING
3. INDUSTRI/INDUSTRY
4. LISTRIK, GAS dan AIR MINUM/ELECTRICITY,GAS AND WATER
5. KONSTRUKSI/CONSTRUCTION
6. PERDAGANGAN, RUMAH MAKAN dan JASA AKOMODASI/TRADE, RESTAURANTS AND ACCOMMODATION SERVICES
7. TRANSPORTASI, PERGUDANGAN, dan KOMUNIKASI/TRANSPORTATION, STORAGE AND COMMUNICATION
8. LEMBAGA KEUANGAN, REAL ESTATE, USAHA PERSEWAAN dan JASA PERUSAHAAN/FINANCING, REAL ESTATE AND BUSINESS SERVICES
9. JASA KEMASYARAKATAN, SOSIAL dan PERORANGAN/COMMUNITY, SOCIAL AND PERSONAL SERVICES

TABLE

DI KEGIATAN INFORMAL MENURUT KABUPATEN/KOTA DAN LAPANGAN PEKERJAAN UTAMA
SULAWESI UTARA POPULATION 15 YEARS OF AGE AND OVER WHO WORKED DURING THE PREVIOUS WEEK
IN INFORMAL ACTIVITY BY REGENCY/MUNICIPALITY AND MAIN INDUSTRY
(AGUSTUS/AUGUST 2010)

PEDESAAN/RURAL KABUPATEN/KOTA REGENCY/ MUNICIPALITY	LAPANGAN PEKERJAAN UTAMA/MAIN INDUSTRY *)									JUMLAH TOTAL
	1	2	3	4	5	6	7	8	9	
(1)	(2)	(3)	(4)	(5)	(6)	(7)	(8)	(9)	(10)	(11)
BOLAANG MONGONDOW	39,213	1,678	598	-	1,242	3,462	2,403	137	1,169	49,902
MINAHASA	39,235	124	3,523	-	2,443	7,543	6,191	-	1,127	60,186
KEP. SANGIHE	20,296	924	1,586	-	1,154	3,564	2,407	-	572	30,503
KEP. TALAUD	26,410	116	216	-	611	1,413	709	38	284	29,797
MINAHASA SELATAN	33,181	83	2,584	-	2,233	5,025	3,629	-	1,376	48,111
MINAHASA UTARA	21,085	366	788	-	1,176	4,868	3,676	-	1,367	33,326
BOLAANG MONGONDOW UTARA	10,615	222	558	-	220	1,286	809	-	157	13,867
KEP. SIAU, TAGULANDANG, BIARO	10,546	42	80	-	1,544	2,339	1,005	-	384	15,940
MINAHASA TENGGARA	18,139	391	910	-	880	4,013	2,146	49	1,123	27,651
BOLAANG MONGONDOW SELATAN	11,057	253	482	-	528	892	450	-	168	13,830
BOLAANG MONGONDOW TIMUR	10,378	1,187	397	-	254	1,643	878	-	126	14,863
KOTA MANADO	3,272	-	347	-	158	2,234	694	-	327	7,032
KOTA BITUNG	7,361	-	309	-	188	1,195	1,215	-	431	10,699
KOTA TOMOHON	5,075	66	615	33	679	1,653	964	-	424	9,509
KOTA KOTAMOBAGU	8,828	645	639	-	557	3,322	2,352	64	787	17,197
JUMLAH/TOTAL	264,691	6,100	13,632	33	13,867	44,452	29,528	288	9,822	382,413

CATATAN/NOTE:

- *) 1. PERTANIAN, PERKEBUNAN, KEHUTANAN, PERBURUAN, dan PERIKANAN/AGRICULTURE, FORESTRY, HUNTING, AND FISHERY
2. PERTAMBANGAN dan PENGGALIAN/MINING AND QUARRYING
3. INDUSTRI/INDUSTRY
4. LISTRIK, GAS dan AIR MINUM/ELECTRICITY, GAS AND WATER
5. KONSTRUKSI/CONSTRUCTION
6. PERDAGANGAN, RUMAH MAKAN dan JASA AKOMODASI/TRADE, RESTAURANTS AND ACCOMMODATION SERVICES
7. TRANSPORTASI, PERGUDANGAN, dan KOMUNIKASI/TRANSPORTATION, STORAGE AND COMMUNICATION
8. LEMBAGA KEUANGAN, REAL ESTATE, USAHA PERSEWAAN dan JASA PERUSAHAAN/FINANCING, REAL ESTATE AND BUSINESS SERVICES
9. JASA KEMASYARAKATAN, SOSIAL dan PERORANGAN/COMMUNITY, SOCIAL AND PERSONAL SERVICES

SULAWESI UTARA POPULATION 15 YEARS OF AGE AND OVER WHO WORKED DURING THE PREVIOUS WEEK
IN INFORMAL ACTIVITY BY REGENCY/MUNICIPALITY AND MAIN INDUSTRY
(AGUSTUS/AUGUST 2010)

PERKOTAAN+PEDESAAN/URBAN+RURAL	LAKI-LAKI/MALE										
KABUPATEN/KOTA REGENCY/ MUNICIPALITY	LAPANGAN PEKERJAAN UTAMA/MAIN INDUSTRY *)										JUMLAH TOTAL
(1)	(2)	(3)	(4)	(5)	(6)	(7)	(8)	(9)	(10)	(11)	
BOLAANG MONGONDOW	36,607	1,815	413	111	1,319	1,265	2,797	248	855	45,430	
MINAHASA	36,319	124	2,628	-	5,392	3,993	7,733	-	1,069	57,258	
KEP. SANGIHE	17,892	819	1,125	52	1,437	421	3,035	-	378	25,159	
KEP. TALAUD	17,283	76	216	-	611	354	709	38	69	19,356	
MINAHASA SELATAN	26,287	83	2,537	-	2,874	1,309	4,826	-	848	38,764	
MINAHASA UTARA	21,319	366	955	-	1,800	1,551	4,615	-	1,179	31,785	
BOLAANG MONGONDOW UTARA	9,317	222	487	-	220	475	809	-	38	11,568	
KEP. SIAU, TAGULANDANG, BIARO	9,522	42	110	-	1,691	464	1,601	28	420	13,878	
MINAHASA TENGGARA	15,918	391	737	-	880	546	2,031	49	554	21,106	
BOLAANG MONGONDOW SELATAN	8,758	253	364	-	528	415	450	-	56	10,824	
BOLAANG MONGONDOW TIMUR	9,685	1,214	346	-	320	429	903	-	126	13,023	
KOTA MANADO	4,497	-	1,637	234	4,217	8,485	7,820	234	3,878	31,002	
KOTA BITUNG	9,376	-	734	177	2,806	2,191	9,093	113	316	24,856	
KOTA TOMOHON	5,746	104	847	33	1,710	872	2,234	109	514	12,169	
KOTA KOTAMOBAGU	8,466	648	582	-	874	1,318	2,644	-	525	15,057	
JUMLAH/TOTAL	236,992	6,157	13,768	607	26,679	24,088	51,300	819	10,825	371,235	

CATATAN/NOTE:

- *) 1. PERTANIAN, PERKEBUNAN, KEHUTANAN, PERBURUAN, dan PERIKANAN/AGRICULTURE, FORESTRY, HUNTING, AND FISHERY
 2. PERTAMBANGAN dan PENGGALIAN/MINING AND QUARRYING
 3. INDUSTRI/INDUSTRY
 4. LISTRIK, GAS dan AIR MINUM/ELECTRICITY,GAS AND WATER
 5. KONSTRUKSI/CONSTRUCTION
 6. PERDAGANGAN, RUMAH MAKAN dan JASA AKOMODASI/TRADE, RESTAURANTS AND ACCOMMODATION SERVICES
 7. TRANSPORTASI, PERGUDANGAN, dan KOMUNIKASI/TRANSPORTATION, STORAGE AND COMMUNICATION
 8. LEMBAGA KEUANGAN, REAL ESTATE, USAHA PERSEWAAN dan JASA PERUSAHAAN/FINANCING, REAL ASTATE AND BUSINESS SERVICES
 9. JASA KEMASYARAKATAN, SOSIAL dan PERORANGAN/COMMUNITY, SOCIAL AND PERSONAL SERVICES

TABEL 26.5
TABLE

PENDUDUK SULAWESI UTARA BERUMUR 15 TAHUN KE ATAS YANG BEKERJA SELAMA SEMINGGU YANG LALU
DI KEGIATAN INFORMAL MENURUT KABUPATEN/KOTA DAN LAPANGAN PEKERJAAN UTAMA
SULAWESI UTARA POPULATION 15 YEARS OF AGE AND OVER WHO WORKED DURING THE PREVIOUS WEEK

IN INFORMAL ACTIVITY BY REGENCY/MUNICIPALITY AND MAIN INDUSTRY
(AGUSTUS/AUGUST 2010)

PERKOTAAN+PEDESAAN/URBAN+RURAL	LAPANGAN PEKERJAAN UTAMA/MAIN INDUSTRY *)										PEREMPUAN/FEMALE
KABUPATEN/KOTA REGENCY/ MUNICIPALITY	1	2	3	4	5	6	7	8	9	JUMLAH TOTAL	
(1)	(2)	(3)	(4)	(5)	(6)	(7)	(8)	(9)	(10)	(11)	
BOLAANG MONGONDOW	6,123	69	721	-	-	5,010	242	-	499	12,664	
MINAHASA	9,860	-	2,416	-	-	9,882	136	-	1,372	23,666	
KEP. SANGIHE	3,568	105	617	-	-	3,811	-	-	308	8,409	
KEP. TALAUD	9,127	40	-	-	-	1,059	-	-	215	10,441	
MINAHASA SELATAN	9,582	-	884	-	124	6,988	-	-	1,164	18,742	
MINAHASA UTARA	3,313	-	587	-	-	5,403	229	-	1,067	10,599	
BOLAANG MONGONDOW UTARA	1,298	-	71	-	-	811	-	-	119	2,299	
KEP. SIAU, TAGULANDANG, BIARO	1,794	-	105	-	-	2,454	-	43	100	4,496	
MINAHASA TENGGARA	2,221	-	173	-	-	3,467	115	-	569	6,545	
BOLAANG MONGONDOW SELATAN	2,299	-	118	-	-	477	-	-	112	3,006	
BOLAANG MONGONDOW TIMUR	1,398	49	84	-	-	1,364	-	-	-	2,895	
KOTA MANADO	515	-	1,382	-	-	13,002	225	-	2,175	17,299	
KOTA BITUNG	1,687	-	825	-	114	6,549	234	-	1,229	10,638	
KOTA TOMOHON	2,317	-	131	-	75	3,466	44	-	630	6,723	
KOTA KOTAMOBAGU	587	-	57	-	-	2,778	-	64	562	4,048	
JUMLAH/TOTAL	55,689	263	8,231	-	313	66,521	1,225	107	10,121	142,470	

CATATAN/NOTE:

- *) 1. PERTANIAN, PERKEBUNAN, KEHUTANAN, PERBURUAN, dan PERIKANAN/AGRICULTURE, FORESTRY, HUNTING, AND FISHERY
 2. PERTAMBANGAN dan PENGGALIAN/MINING AND QUARRYING
 3. INDUSTRI/INDUSTRY
 4. LISTRIK, GAS dan AIR MINUM/ELECTRICITY,GAS AND WATER
 5. KONSTRUKSI/CONSTRUCTION
 6. PERDAGANGAN, RUMAH MAKAN dan JASA AKOMODASI/TRADE, RESTAURANTS AND ACCOMMODATION SERVICES
 7. TRANSPORTASI, PERGUDANGAN, dan KOMUNIKASI/TRANSPORTATION, STORAGE AND COMMUNICATION
 8. LEMBAGA KEUANGAN, REAL ESTATE, USAHA PERSEWAAN dan JASA PERUSAHAAN/FINANCING, REAL ASTATE AND BUSINESS SERVICES
 9. JASA KEMASYARAKATAN, SOSIAL dan PERORANGAN/COMMUNITY, SOCIAL AND PERSONAL SERVICES

TABEL 27.1
TABLE

PENDUDUK SULAWESI UTARA BERUMUR 15 TAHUN KE ATAS YANG BEKERJA SELAMA SEMINGGU YANG LALU
KEGIATAN INFORMAL MENURUT KABUPATEN/KOTA DAN GOLONGAN UMUR
SULAWESI UTARA POPULATION 15 YEARS OF AGE AND OVER WHO WORKED DURING THE PREVIOUS WEEK
IN INFORMAL ACTIVITY BY REGENCY/ MUNICIPALITY AND AGE GROUP
(AGUSTUS/AUGUST 2010)

PERKOTAAN+PEDESAAN/URBAN+RURAL	LAKI-LAKI+PEREMPUAN/MALE+FEMALE										
	GOLONGAN UMUR/ AGE GROUP										
KABUPATEN/KOTA REGENCY/ MUNICIPALITY	15-19	20-24	25-29	30-34	35-39	40-44	45-49	50-54	55-59	60+	JUMLAH TOTAL
(1)	(2)	(3)	(4)	(5)	(6)	(7)	(8)	(9)	(10)	(11)	(12)
BOLAANG MONGONDOW	2,407	4,586	6,532	8,484	8,719	7,711	5,457	5,586	3,632	4,980	58,094
MINAHASA	3,576	4,956	7,015	9,839	10,295	10,001	9,250	7,148	7,539	11,305	80,924
KEP. SANGIHE	1,460	2,159	2,920	3,745	4,000	4,388	4,425	3,565	2,869	4,037	33,568
KEP. TALAUD	850	1,706	2,974	4,022	4,140	3,407	2,919	3,382	2,666	3,731	29,797
MINAHASA SELATAN	2,157	3,468	5,500	6,117	8,258	6,312	7,349	5,806	5,482	7,057	57,506
MINAHASA UTARA	1,860	2,705	3,605	4,810	5,745	5,244	4,281	5,048	4,728	4,358	42,384
BOLAANG MONGONDOW UTARA	342	738	1,569	2,113	2,060	1,755	1,728	1,032	1,027	1,503	13,867
KEP. SIAU, TAGULANDANG, BIARO	617	1,290	1,276	2,060	2,290	2,730	1,793	2,508	1,416	2,394	18,374
MINAHASA TENGGARA	1,751	1,686	2,156	3,631	3,510	3,910	2,809	3,104	2,310	2,784	27,651
BOLAANG MONGONDOW SELATAN	1,008	1,232	1,831	2,451	2,002	1,228	1,428	1,164	662	824	13,830
BOLAANG MONGONDOW TIMUR	780	1,352	1,515	2,055	2,348	2,441	1,244	1,777	1,004	1,402	15,918
KOTA MANADO	2,226	2,628	3,785	6,175	7,675	6,983	5,191	5,187	5,304	3,147	48,301
KOTA BITUNG	915	2,887	4,933	4,707	5,403	4,752	3,715	3,215	2,405	2,562	35,494
KOTA TOMOHON	822	902	1,015	2,017	2,490	2,490	2,495	1,620	1,969	3,072	18,892
KOTA KOTAMOBAGU	1,115	1,501	1,530	2,691	3,643	2,525	1,971	1,429	1,025	1,675	19,105
JUMLAH/TOTAL	21,886	33,796	48,156	64,917	72,578	65,877	56,055	51,571	44,038	54,831	513,705

TABEL 27.2
TABLE

PENDUDUK SULAWESI UTARA BERUMUR 15 TAHUN KE ATAS YANG BEKERJA SELAMA SEMINGGU YANG LALU
KEGIATAN INFORMAL MENURUT KABUPATEN/KOTA DAN GOLONGAN UMUR
SULAWESI UTARA POPULATION 15 YEARS OF AGE AND OVER WHO WORKED DURING THE PREVIOUS WEEK
IN INFORMAL ACTIVITY BY REGENCY/ MUNICIPALITY AND AGE GROUP
(AGUSTUS/AUGUST 2010)

PERKOTAAN/URBAN KABUPATEN/KOTA REGENCY/ MUNICIPALITY	LAKI-LAKI+PEREMPUAN/MALE+FEMALE										JUMLAH TOTAL
	GOLONGAN UMUR/ AGE GROUP										
	15-19	20-24	25-29	30-34	35-39	40-44	45-49	50-54	55-59	60+	
(1)	(2)	(3)	(4)	(5)	(6)	(7)	(8)	(9)	(10)	(11)	(12)
BOLAANG MONGONDOW	206	618	1,288	825	1,463	1,023	761	906	709	393	8,192
MINAHASA	174	1,602	1,675	2,105	2,133	2,547	2,763	2,003	2,021	3,715	20,738
KEP. SANGIHE	156	104	440	240	549	330	375	379	205	287	3,065
KEP. TALAUD	-	-	-	-	-	-	-	-	-	-	-
MINAHASA SELATAN	411	633	945	1,372	2,032	355	1,116	867	1,036	628	9,395
MINAHASA UTARA	916	463	479	1,200	915	1,510	939	1,190	728	718	9,058
BOLAANG MONGONDOW UTARA	-	-	-	-	-	-	-	-	-	-	-
KEP. SIAU, TAGULANDANG, BIARO	142	196	136	274	400	420	138	318	148	262	2,434
MINAHASA TENGGARA	-	-	-	-	-	-	-	-	-	-	-
BOLAANG MONGONDOW SELATAN	-	-	-	-	-	-	-	-	-	-	-
BOLAANG MONGONDOW TIMUR	75	75	87	130	114	246	33	125	50	120	1,055
KOTA MANADO	1,944	2,628	3,101	5,491	6,282	6,289	4,368	4,257	4,233	2,676	41,269
KOTA BITUNG	459	2,069	3,637	3,606	3,483	3,483	2,785	2,055	1,542	1,676	24,795
KOTA TOMOHON	550	524	407	1,219	1,500	1,104	1,127	851	968	1,133	9,383
KOTA KOTAMOBAGU	-	141	-	112	294	371	216	274	225	275	1,908
JUMLAH/TOTAL	5,033	9,053	12,195	16,574	19,165	17,678	14,621	13,225	11,865	11,883	131,292

TABEL 27.3
TABLE

PENDUDUK SULAWESI UTARA BERUMUR 15 TAHUN KE ATAS YANG BEKERJA SELAMA SEMINGGU YANG LALU
KEGIATAN INFORMAL MENURUT KABUPATEN/KOTA DAN GOLONGAN UMUR
SULAWESI UTARA POPULATION 15 YEARS OF AGE AND OVER WHO WORKED DURING THE PREVIOUS WEEK
IN INFORMAL ACTIVITY BY REGENCY/ MUNICIPALITY AND AGE GROUP
(AGUSTUS/AUGUST 2010)

PEDESAAN/RURAL	LAKI-LAKI+PEREMPUAN/MALE+FEMALE										JUMLAH TOTAL
	GOLONGAN UMUR/ AGE GROUP										
KABUPATEN/KOTA REGENCY/ MUNICIPALITY	15-19	20-24	25-29	30-34	35-39	40-44	45-49	50-54	55-59	60+	
(1)	(2)	(3)	(4)	(5)	(6)	(7)	(8)	(9)	(10)	(11)	(12)
BOLAANG MONGONDOW	2,201	3,968	5,244	7,659	7,256	6,688	4,696	4,680	2,923	4,587	49,902
MINAHASA	3,402	3,354	5,340	7,734	8,162	7,454	6,487	5,145	5,518	7,590	60,186
KEP. SANGIHE	1,304	2,055	2,480	3,505	3,451	4,058	4,050	3,186	2,664	3,750	30,503
KEP. TALAUD	850	1,706	2,974	4,022	4,140	3,407	2,919	3,382	2,666	3,731	29,797
MINAHASA SELATAN	1,746	2,835	4,555	4,745	6,226	5,957	6,233	4,939	4,446	6,429	48,111
MINAHASA UTARA	944	2,242	3,126	3,610	4,830	3,734	3,342	3,858	4,000	3,640	33,326
BOLAANG MONGONDOW UTARA	342	738	1,569	2,113	2,060	1,755	1,728	1,032	1,027	1,503	13,867
KEP. SIAU, TAGULANDANG, BIARO	475	1,094	1,140	1,786	1,890	2,310	1,655	2,190	1,268	2,132	15,940
MINAHASA TENGGARA	1,751	1,686	2,156	3,631	3,510	3,910	2,809	3,104	2,310	2,784	27,651
BOLAANG MONGONDOW SELATAN	1,008	1,232	1,831	2,451	2,002	1,228	1,428	1,164	662	824	13,830
BOLAANG MONGONDOW TIMUR	705	1,277	1,428	1,925	2,234	2,195	1,211	1,652	954	1,282	14,863
KOTA MANADO	282	-	684	684	1,393	694	823	930	1,071	471	7,032
KOTA BITUNG	456	818	1,295	1,101	1,920	1,269	930	1,160	863	886	10,699
KOTA TOMOHON	272	378	608	798	990	1,386	1,368	769	1,001	1,939	9,509
KOTA KOTAMOBAGU	1,115	1,360	1,530	2,579	3,349	2,154	1,755	1,155	800	1,400	17,197
JUMLAH/TOTAL	16,853	24,743	35,961	48,343	53,413	48,199	41,434	38,346	32,173	42,948	382,413

TABEL 27.4
TABLE

PENDUDUK SULAWESI UTARA BERUMUR 15 TAHUN KE ATAS YANG BEKERJA SELAMA SEMINGGU YANG LALU
KEGIATAN INFORMAL MENURUT KABUPATEN/KOTA DAN GOLONGAN UMUR
SULAWESI UTARA POPULATION 15 YEARS OF AGE AND OVER WHO WORKED DURING THE PREVIOUS WEEK
IN INFORMAL ACTIVITY BY REGENCY/ MUNICIPALITY AND AGE GROUP
(AGUSTUS/AUGUST 2010)

PERKOTAAN+PEDESAAN/URBAN+RURAL	GOLONGAN UMUR/ AGE GROUP										LAKI-LAKI/MALE
	KABUPATEN/KOTA REGENCY/ MUNICIPALITY	15-19	20-24	25-29	30-34	35-39	40-44	45-49	50-54	55-59	
(1)	(2)	(3)	(4)	(5)	(6)	(7)	(8)	(9)	(10)	(11)	(12)
BOLAANG MONGONDOW	1,911	4,028	5,653	6,312	6,736	5,229	4,403	4,102	2,758	4,298	45,430
MINAHASA	2,754	4,572	5,115	7,425	7,258	7,662	6,159	4,401	4,200	7,712	57,258
KEP. SANGIHE	1,110	1,959	2,474	2,770	3,168	3,045	3,126	2,715	2,228	2,564	25,159
KEP. TALAUD	850	1,394	2,014	2,622	2,604	2,183	1,764	2,052	1,612	2,201	19,356
MINAHASA SELATAN	1,941	2,432	4,313	4,636	5,994	4,563	4,249	3,595	3,849	3,192	38,764
MINAHASA UTARA	1,288	2,128	2,943	3,720	4,766	3,660	2,850	3,800	3,288	3,342	31,785
BOLAANG MONGONDOW UTARA	342	646	1,404	1,723	1,716	1,540	1,332	900	875	1,085	11,568
KEP. SIAU, TAGULANDANG, BIARO	408	1,208	1,136	1,680	1,884	1,848	1,296	2,032	968	1,418	13,878
MINAHASA TENGGARA	1,426	1,426	1,701	2,916	2,726	2,958	2,009	2,254	1,530	2,160	21,106
BOLAANG MONGONDOW SELATAN	728	1,120	1,456	1,876	1,612	988	1,056	792	546	650	10,824
BOLAANG MONGONDOW TIMUR	780	1,156	1,263	1,802	1,882	1,975	866	1,373	866	1,060	13,023
KOTA MANADO	2,226	1,728	1,954	4,762	5,006	3,634	3,376	3,364	3,029	1,923	31,002
KOTA BITUNG	627	2,425	3,202	3,135	4,085	3,122	2,873	2,307	1,776	1,304	24,856
KOTA TOMOHON	690	610	787	1,273	1,587	1,644	1,461	1,084	1,070	1,963	12,169
KOTA KOTAMOBAGU	1,054	1,199	1,302	2,294	2,863	1,617	1,716	900	869	1,243	15,057
JUMLAH/TOTAL	18,135	28,031	36,717	48,951	53,947	45,668	38,536	35,671	29,464	36,115	371,235

TABEL 27.5
TABLE

PENDUDUK SULAWESI UTARA BERUMUR 15 TAHUN KE ATAS YANG BEKERJA SELAMA SEMINGGU YANG LALU
KEGIATAN INFORMAL MENURUT KABUPATEN/KOTA DAN GOLONGAN UMUR
SULAWESI UTARA POPULATION 15 YEARS OF AGE AND OVER WHO WORKED DURING THE PREVIOUS WEEK
IN INFORMAL ACTIVITY BY REGENCY/ MUNICIPALITY AND AGE GROUP
(AGUSTUS/AUGUST 2010)

PERKOTAAN+PEDESAAN/URBAN+RURAL	GOLONGAN UMUR/ AGE GROUP										PEREMPUAN/FEMALE
	KABUPATEN/KOTA REGENCY/ MUNICIPALITY	15-19	20-24	25-29	30-34	35-39	40-44	45-49	50-54	55-59	
(1)	(2)	(3)	(4)	(5)	(6)	(7)	(8)	(9)	(10)	(11)	(12)
BOLAANG MONGONDOW	496	558	879	2,172	1,983	2,482	1,054	1,484	874	682	12,664
MINAHASA	822	384	1,900	2,414	3,037	2,339	3,091	2,747	3,339	3,593	23,666
KEP. SANGIHE	350	200	446	975	832	1,343	1,299	850	641	1,473	8,409
KEP. TALAUD	-	312	960	1,400	1,476	1,224	1,155	1,330	1,054	1,530	10,441
MINAHASA SELATAN	216	1,036	1,187	1,481	2,264	1,749	3,100	2,211	1,633	3,865	18,742
MINAHASA UTARA	572	577	662	1,090	979	1,584	1,431	1,248	1,440	1,016	10,599
BOLAANG MONGONDOW UTARA	-	92	165	385	344	215	396	132	152	418	2,299
KEP. SIAU, TAGULANDANG, BIARO	209	82	140	380	406	882	497	476	448	976	4,496
MINAHASA TENGGARA	325	260	455	715	784	952	800	850	780	624	6,545
BOLAANG MONGONDOW SELATAN	280	112	375	575	390	240	372	372	116	174	3,006
BOLAANG MONGONDOW TIMUR	-	196	252	253	466	466	378	404	138	342	2,895
KOTA MANADO	-	900	1,831	1,413	2,669	3,349	1,815	1,823	2,275	1,224	17,299
KOTA BITUNG	288	462	1,731	1,572	1,318	1,630	842	908	629	1,258	10,638
KOTA TOMOHON	132	292	228	744	903	846	1,034	536	899	1,109	6,723
KOTA KOTAMOBAGU	61	302	228	397	780	908	255	529	156	432	4,048
JUMLAH/TOTAL	3,751	5,765	11,439	15,966	18,631	20,209	17,519	15,900	14,574	18,716	142,470

TABEL 28.1
TABLE

PENDUDUK SULAWESI UTARA BERUMUR 15 TAHUN KE ATAS YANG BEKERJA SELAMA SEMINGGU YANG LALU
KEGIATAN INFORMAL MENURUT KABUPATEN/KOTA DAN PENDIDIKAN TERTINGGI YANG DITAMATKAN
SULAWESI UTARA POPULATION 15 YEARS OF AGE AND OVER WHO WORKED DURING THE PREVIOUS WEEK
IN INFORMAL ACTIVITY BY REGENCY/ MUNICIPALITY AND AEDUCATIONAL ATTAINMENT
(AGUSTUS/AUGUST 2010)

PERKOTAAN+PEDESAAN/URBAN+RURAL		PENDIDIKAN TERTINGGI YANG DITAMATKAN/ EDUCATIONAL ATTAINMENT						LAKI-LAKI+PEREMPUAN/MALE+FEMALE
KABUPATEN/KOTA REGENCY/ MUNICIPALITY	TIDAK/BLM PERNAH SEKOLAH NO SCHOOLING	TIDAK/BLM TAMAT SD DID NOT COMPLETE/ NOT YET COMPLETED PRIMARY SCHOOL	SEKOLAH DASAR PRIMARY SCHOOL	S L T P JUNIOR HIGH SCHOOL	S M T A SENIOR HIGH SCHOOL	DIPLOMA I/II/III AKADEMI/ UNIVERSITAS DIPLOMA I/II/III ACADEMY/ UNIVERSITY	JUMLAH TOTAL	
(1)	(2)	(3)	(4)	(5)	(6)	(7)	(8)	
BOLAANG MONGONDOW	358	15,074	19,586	14,279	8,687	110	58,094	
MINAHASA	565	17,542	13,374	23,142	24,782	1,519	80,924	
KEP. SANGIHE	582	11,906	8,812	7,794	4,266	208	33,568	
KEP. TALAUD	273	4,150	10,932	8,472	5,510	460	29,797	
MINAHASA SELATAN	173	13,493	16,255	15,786	10,732	1,067	57,506	
MINAHASA UTARA	-	6,674	13,291	10,419	11,501	499	42,384	
BOLAANG MONGONDOW UTARA	-	5,523	3,993	3,038	1,244	69	13,867	
KEP. SIAU, TAGULANDANG, BIARO	37	3,237	5,558	5,386	4,094	62	18,374	
MINAHASA TENGGARA	45	5,760	9,096	7,830	4,920	-	27,651	
BOLAANG MONGONDOW SELATAN	-	3,985	5,433	2,658	1,670	84	13,830	
BOLAANG MONGONDOW TIMUR	116	4,732	5,735	3,526	1,770	39	15,918	
KOTA MANADO	511	5,322	9,859	10,583	19,725	2,301	48,301	
KOTA BITUNG	-	8,318	8,664	7,958	10,230	324	35,494	
KOTA TOMOHON	94	3,482	4,366	4,767	5,829	354	18,892	
KOTA KOTAMOBAGU	62	4,633	4,328	6,097	3,700	285	19,105	
JUMLAH/TOTAL	2,816	113,831	139,282	131,735	118,660	7,381	513,705	

TABEL 28.2
TABLE

PENDUDUK SULAWESI UTARA BERUMUR 15 TAHUN KE ATAS YANG BEKERJA SELAMA SEMINGGU YANG LALU
KEGIATAN INFORMAL MENURUT KABUPATEN/KOTA DAN PENDIDIKAN TERTINGGI YANG DITAMATKAN
SULAWESI UTARA POPULATION 15 YEARS OF AGE AND OVER WHO WORKED DURING THE PREVIOUS WEEK
IN INFORMAL ACTIVITY BY REGENCY/ MUNICIPALITY AND AEDUCATIONAL ATTAINMENT
(AGUSTUS/AUGUST 2009)

PERKOTAAN/URBAN		PENDIDIKAN TERTINGGI YANG DITAMATKAN/ EDUCATIONAL ATTAINMENT						AKI-LAKI+PEREMPUAN/MALE+FEMALE
KABUPATEN/KOTA REGENCY/ MUNICIPALITY	TIDAK/BLM PERNAH SEKOLAH NO SCHOOLING	TIDAK/BLM TAMAT SD DID NOT COMPLETE/ NOT YET COMPLETED PRIMARY SCHOOL	SEKOLAH DASAR PRIMARY SCHOOL	S L T P JUNIOR HIGH SCHOOL	S M T A SENIOR HIGH SCHOOL	DIPLOMA I/II/III AKADEMI/ UNIVERSITAS DIPLOMA I/II/III ACADEMY/ UNIVERSITY	JUMLAH TOTAL	
(1)	(2)	(3)	(4)	(5)	(6)	(7)	(8)	
BOLAANG MONGONDOW	74	2,407	1,854	1,527	2,330	-	8,192	
MINAHASA	238	3,933	2,403	6,338	7,248	573	20,738	
KEP. SANGIHE	-	774	748	747	796	-	3,065	
KEP. TALAUD	-	-	-	-	-	-	-	
MINAHASA SELATAN	-	1,205	2,814	2,601	2,166	609	9,395	
MINAHASA UTARA	-	1,102	2,478	1,591	3,828	59	9,058	
BOLAANG MONGONDOW UTARA	-	-	-	-	-	-	-	
KEP. SIAU, TAGULANDANG, BIARO	-	328	780	569	737	20	2,434	
MINAHASA TENGGARA	-	-	-	-	-	-	-	
BOLAANG MONGONDOW SELATAN	-	-	-	-	-	-	-	
BOLAANG MONGONDOW TIMUR	25	568	223	188	51	-	1,055	
KOTA MANADO	197	3,767	7,746	8,796	18,462	2,301	41,269	
KOTA BITUNG	-	5,027	5,129	6,298	8,228	113	24,795	
KOTA TOMOHON	31	1,299	1,916	2,649	3,267	221	9,383	
KOTA KOTAMOBAGU	-	273	524	641	470	-	1,908	
JUMLAH/TOTAL	565	20,683	26,620	31,945	47,583	3,896	131,292	

TABEL 28.3
TABLE

PENDUDUK SULAWESI UTARA BERUMUR 15 TAHUN KE ATAS YANG BEKERJA SELAMA SEMINGGU YANG LALU
KEGIATAN INFORMAL MENURUT KABUPATEN/KOTA DAN PENDIDIKAN TERTINGGI YANG DITAMATKAN
SULAWESI UTARA POPULATION 15 YEARS OF AGE AND OVER WHO WORKED DURING THE PREVIOUS WEEK
IN INFORMAL ACTIVITY BY REGENCY/ MUNICIPALITY AND AEDUCATIONAL ATTAINMENT
(AGUSTUS/AUGUST 2009)

PEDESAAN/RURAL KABUPATEN/KOTA REGENCY/ MUNICIPALITY	PENDIDIKAN TERTINGGI YANG DITAMATKAN/ EDUCATIONAL ATTAINMENT						JUMLAH TOTAL
	TIDAK/BLM PERNAH SEKOLAH NO SCHOOLING	TIDAK/BLM TAMAT SD DID NOT COMPLETE/ NOT YET COMPLETED PRIMARY SCHOOL	SEKOLAH DASAR PRIMARY SCHOOL	S L T P JUNIOR HIGH SCHOOL	S M T A SENIOR HIGH SCHOOL	DIPLOMA I/II/III AKADEMI/ UNIVERSITAS DIPLOMA I/II/III ACADEMY/ UNIVERSITY	
(1)	(2)	(3)	(4)	(5)	(6)	(7)	(8)
BOLAANG MONGONDOW	284	12,667	17,732	12,752	6,357	110	49,902
MINAHASA	327	13,609	10,966	16,804	17,534	946	60,186
KEP. SANGIHE	582	11,132	8,064	7,047	3,470	208	30,503
KEP. TALAUD	273	4,150	10,932	8,472	5,510	460	29,797
MINAHASA SELATAN	173	12,288	13,441	13,185	8,566	458	48,111
MINAHASA UTARA	-	5,572	10,813	8,828	7,673	440	33,326
BOLAANG MONGONDOW UTARA	-	5,523	3,993	3,038	1,244	69	13,867
KEP. SIAU, TAGULANDANG, BIARO	37	2,909	4,778	4,817	3,357	42	15,940
MINAHASA TENGGARA	45	5,760	9,096	7,830	4,920	-	27,651
BOLAANG MONGONDOW SELATAN	-	3,985	5,433	2,658	1,670	84	13,830
BOLAANG MONGONDOW TIMUR	91	4,164	5,512	3,338	1,719	39	14,863
KOTA MANADO	314	1,555	2,113	1,787	1,263	-	7,032
KOTA BITUNG	-	3,291	3,535	1,660	2,002	211	10,699
KOTA TOMOHON	63	2,183	2,450	2,118	2,562	133	9,509
KOTA KOTAMOBAGU	62	4,360	3,804	5,456	3,230	285	17,197
JUMLAH/TOTAL	2,251	93,148	112,662	99,790	71,077	3,485	382,413

TABEL 28.4
TABLE

PENDUDUK SULAWESI UTARA BERUMUR 15 TAHUN KE ATAS YANG BEKERJA SELAMA SEMINGGU YANG LALU
KEGIATAN INFORMAL MENURUT KABUPATEN/KOTA DAN PENDIDIKAN TERTINGGI YANG DITAMATKAN
SULAWESI UTARA POPULATION 15 YEARS OF AGE AND OVER WHO WORKED DURING THE PREVIOUS WEEK
IN INFORMAL ACTIVITY BY REGENCY/ MUNICIPALITY AND AEDUCATIONAL ATTAINMENT
(AGUSTUS/AUGUST 2009)

PERKOTAAN+PEDESAAN/URBAN+RURAL							LAKI-LAKI/MALE
KABUPATEN/KOTA REGENCY/ MUNICIPALITY	PENDIDIKAN TERTINGGI YANG DITAMATKAN/ EDUCATIONAL ATTAINMENT						JUMLAH TOTAL
	TIDAK/BLM PERNAH SEKOLAH NO SCHOOLING	TIDAK/BLM TAMAT SD DID NOT COMPLETE/ NOT YET COMPLETED PRIMARY SCHOOL	SEKOLAH DASAR PRIMARY SCHOOL	S L T P JUNIOR HIGH SCHOOL	S M T A SENIOR HIGH SCHOOL	DIPLOMA I/II/III AKADEMI/ UNIVERSITAS DIPLOMA I/II/III ACADEMY/ UNIVERSITY	
(1)	(2)	(3)	(4)	(5)	(6)	(7)	(8)
BOLAANG MONGONDOW	222	11,993	15,203	11,341	6,561	110	45,430
MINAHASA	271	11,545	9,317	16,747	18,444	934	57,258
KEP. SANGIHE	358	9,583	6,444	5,468	3,153	153	25,159
KEP. TALAUD	134	2,596	6,383	5,543	4,386	314	19,356
MINAHASA SELATAN	173	8,783	11,623	10,221	7,233	731	38,764
MINAHASA UTARA	-	4,498	10,540	8,041	8,361	345	31,785
BOLAANG MONGONDOW UTARA	-	4,634	3,371	2,443	1,084	36	11,568
KEP. SIAU, TAGULANDANG, BIARO	37	2,521	4,252	4,038	2,968	62	13,878
MINAHASA TENGGARA	45	4,287	7,215	5,989	3,570	-	21,106
BOLAANG MONGONDOW SELATAN	-	3,320	4,026	2,072	1,347	59	10,824
BOLAANG MONGONDOW TIMUR	74	3,999	4,624	2,679	1,608	39	13,023
KOTA MANADO	314	3,221	5,904	6,650	13,493	1,420	31,002
KOTA BITUNG	-	5,910	6,955	4,293	7,478	220	24,856
KOTA TOMOHON	28	2,315	2,990	3,017	3,620	199	12,169
KOTA KOTAMOBAGU	62	3,646	3,879	4,702	2,655	113	15,057
JUMLAH/TOTAL	1,718	82,851	102,726	93,244	85,961	4,735	371,235

TABEL 28.5
TABLE

PENDUDUK SULAWESI UTARA BERUMUR 15 TAHUN KE ATAS YANG BEKERJA SELAMA SEMINGGU YANG LALU
KEGIATAN INFORMAL MENURUT KABUPATEN/KOTA DAN PENDIDIKAN TERTINGGI YANG DITAMATKAN
SULAWESI UTARA POPULATION 15 YEARS OF AGE AND OVER WHO WORKED DURING THE PREVIOUS WEEK
IN INFORMAL ACTIVITY BY REGENCY/ MUNICIPALITY AND AEDUCATIONAL ATTAINMENT
(AGUSTUS/AUGUST 2009)

PERKOTAAN+PEDESAAN/URBAN+RURAL							PEREMPUAN/FEMALE
KABUPATEN/KOTA REGENCY/ MUNICIPALITY	PENDIDIKAN TERTINGGI YANG DITAMATKAN/ EDUCATIONAL ATTAINMENT						JUMLAH TOTAL
	TIDAK/BLM PERNAH SEKOLAH NO SCHOOLING	TIDAK/BLM TAMAT SD DID NOT COMPLETE/ NOT YET COMPLETED PRIMARY SCHOOL	SEKOLAH DASAR PRIMARY SCHOOL	S L T P JUNIOR HIGH SCHOOL	S M T A SENIOR HIGH SCHOOL	DIPLOMA I/II/III AKADEMI/ UNIVERSITAS DIPLOMA I/II/III ACADEMY/ UNIVERSITY	
(1)	(2)	(3)	(4)	(5)	(6)	(7)	(8)
BOLAANG MONGONDOW	136	3,081	4,383	2,938	2,126	-	12,664
MINAHASA	294	5,997	4,057	6,395	6,338	585	23,666
KEP. SANGIHE	224	2,323	2,368	2,326	1,113	55	8,409
KEP. TALAUD	139	1,554	4,549	2,929	1,124	146	10,441
MINAHASA SELATAN	-	4,710	4,632	5,565	3,499	336	18,742
MINAHASA UTARA	-	2,176	2,751	2,378	3,140	154	10,599
BOLAANG MONGONDOW UTARA	-	889	622	595	160	33	2,299
KEP. SIAU, TAGULANDANG, BIARO	-	716	1,306	1,348	1,126	-	4,496
MINAHASA TENGGARA	-	1,473	1,881	1,841	1,350	-	6,545
BOLAANG MONGONDOW SELATAN	-	665	1,407	586	323	25	3,006
BOLAANG MONGONDOW TIMUR	42	733	1,111	847	162	-	2,895
KOTA MANADO	197	2,101	3,955	3,933	6,232	881	17,299
KOTA BITUNG	-	2,408	1,709	3,665	2,752	104	10,638
KOTA TOMOHON	66	1,167	1,376	1,750	2,209	155	6,723
KOTA KOTAMOBAGU	-	987	449	1,395	1,045	172	4,048
JUMLAH/TOTAL	1,098	30,980	36,556	38,491	32,699	2,646	142,470

TABEL 29.1
TABLE

PENDUDUK SULAWESI UTARA BERUMUR 15 TAHUN KE ATAS YANG TERMASUK PENGANGGURAN TERBUKA MENURUT
GOLONGAN UMUR DAN PENDIDIKAN TERTINGGI YANG DITAMATKAN
SULAWESI UTARA POPULATION 15 YEARS OF AGE AND OVER WHO WERE CATEGORIZED UNEMPLOYMENT
BY AGE GROUP AND EDUCATIONAL ATTAINMENT
(AGUSTUS/AUGUST 2010)

PERKOTAAN+PEDESAAN/URBAN+RURAL							LAKI-LAKI+PEREMPUAN/MALE+FEMALE	
GOLONGAN UMUR AGE GROUP	PENDIDIKAN TERTINGGI YANG DITAMATKAN/ EDUCATIONAL ATTAINMENT						JUMLAH TOTAL	
	DI BAWAH SD/ DID NOT COMPLETE ELEMENTARY SCHOOL	SEKOLAH DASAR PRIMARY SCHOOL	S L T P JUNIOR HIGH SCHOOL	S M T A SENIOR HIGH SCHOOL	DIPLOMA I/II/III AKADEMI/ UNIVERSITAS DIPLOMA I/II/III ACADEMY UNIVERSITY			
(1)	(2)	(3)	(4)	(5)	(6)	(7)		
15-19	2,030	1,782	3,385	12,274	61	19,532		
20-24	1,448	1,281	3,488	15,150	1,972	23,339		
25-29	1,112	1,295	3,065	8,431	3,954	17,857		
30-34	946	911	2,035	5,158	2,357	11,407		
35-39	545	1,075	1,693	3,651	1,686	8,650		
40-44	389	373	1,077	2,453	1,324	5,616		
45-49	276	746	1,181	1,202	901	4,306		
50-54	783	673	351	312	330	2,449		
55-59	388	296	284	506	74	1,548		
60+	1,656	1,837	687	659	92	4,931		
JUMLAH/TOTAL	9,573	10,269	17,246	49,796	12,751	99,635		

TABEL 29.2
TABLE

PENDUDUK SULAWESI UTARA BERUMUR 15 TAHUN KE ATAS YANG TERMASUK PENGANGGURAN TERBUKA MENURUT
GOLONGAN UMUR DAN PENDIDIKAN TERTINGGI YANG DITAMATKAN
SULAWESI UTARA POPULATION 15 YEARS OF AGE AND OVER WHO WERE CATEGORIZED UNEMPLOYMENT
BY AGE GROUP AND EDUCATIONAL ATTAINMENT
(AGUSTUS/AUGUST 2010)

PERKOTAAN/URBAN		PENDIDIKAN TERTINGGI YANG DITAMATKAN/ EDUCATIONAL ATTAINMENT					LAKI-LAKI+PEREMPUAN/MALE+FEMALE
GOLONGAN UMUR AGE GROUP	DI BAWAH SD/ DID NOT COMPLETE ELEMENTARY SCHOOL	SEKOLAH DASAR PRIMARY SCHOOL	S L T P JUNIOR HIGH SCHOOL	S M T A SENIOR HIGH SCHOOL	DIPLOMA I/II/II AKADEMI/ UNIVERSITAS DIPLOMA I/II/II ACADEMY UNIVERSITY	JUMLAH TOTAL	
(1)	(2)	(3)	(4)	(5)	(6)	(7)	
15-19	1,233	402	1,496	5,832	-	8,963	
20-24	487	375	1,351	6,529	1,137	9,879	
25-29	354	594	1,245	4,191	1,993	8,377	
30-34	165	145	510	2,645	1,038	4,503	
35-39	70	111	797	2,069	537	3,584	
40-44	334	-	617	1,382	735	3,068	
45-49	111	167	329	1,005	280	1,892	
50-54	105	386	167	167	61	886	
55-59	60	106	81	373	-	620	
60+	770	758	582	284	-	2,394	
JUMLAH/TOTAL	3,689	3,044	7,175	24,477	5,781	44,166	

TABEL 29.3
TABLE

PENDUDUK SULAWESI UTARA BERUMUR 15 TAHUN KE ATAS YANG TERMASUK PENGANGGURAN TERBUKA MENURUT
GOLONGAN UMUR DAN PENDIDIKAN TERTINGGI YANG DITAMATKAN
SULAWESI UTARA POPULATION 15 YEARS OF AGE AND OVER WHO WERE CATEGORIZED UNEMPLOYMENT
BY AGE GROUP AND EDUCATIONAL ATTAINMENT
(AGUSTUS/AUGUST 2010)

PEDESAAN/RURAL		PENDIDIKAN TERTINGGI YANG DITAMATKAN/ EDUCATIONAL ATTAINMENT					LAKI-LAKI+PEREMPUAN/MALE+FEMALE	
GOLONGAN UMUR AGE GROUP	DI BAWAH SD/ DID NOT COMPLETE ELEMENTARY SCHOOL	SEKOLAH DASAR PRIMARY SCHOOL	S L T P JUNIOR HIGH SCHOOL	S M T A SENIOR HIGH SCHOOL	DIPLOMA I/II/II AKADEMI/ UNIVERSITAS DIPLOMA I/II/II ACADEMY UNIVERSITY		JUMLAH TOTAL	
(1)	(2)	(3)	(4)	(5)	(6)	(7)		
15-19	797	1,380	1,889	6,442	61		10,569	
20-24	961	906	2,137	8,621	835		13,460	
25-29	758	701	1,820	4,240	1,961		9,480	
30-34	781	766	1,525	2,513	1,319		6,904	
35-39	475	964	896	1,582	1,149		5,066	
40-44	55	373	460	1,071	589		2,548	
45-49	165	579	852	197	621		2,414	
50-54	678	287	184	145	269		1,563	
55-59	328	190	203	133	74		928	
60+	886	1,079	105	375	92		2,537	
JUMLAH/TOTAL	5,884	7,225	10,071	25,319	6,970		55,469	

TABEL 29.4
TABLE

PENDUDUK SULAWESI UTARA BERUMUR 15 TAHUN KE ATAS YANG TERMASUK PENGANGGURAN TERBUKA MENURUT
GOLONGAN UMUR DAN PENDIDIKAN TERTINGGI YANG DITAMATKAN
SULAWESI UTARA POPULATION 15 YEARS OF AGE AND OVER WHO WERE CATEGORIZED UNEMPLOYMENT
BY AGE GROUP AND EDUCATIONAL ATTAINMENT
(AGUSTUS/AUGUST 2010)

PERKOTAAN+PEDESAAN/URBAN+RURAL							LAKI-LAKI/MALE
GOLONGAN UMUR AGE GROUP	PENDIDIKAN TERTINGGI YANG DITAMATKAN/ EDUCATIONAL ATTAINMENT						JUMLAH TOTAL
	DI BAWAH SD/ DID NOT COMPLETE ELEMENTARY SCHOOL	SEKOLAH DASAR PRIMARY SCHOOL	S L T P JUNIOR HIGH SCHOOL	S M T A SENIOR HIGH SCHOOL	DIPLOMA I/II/II AKADEMI/ UNIVERSITAS DIPLOMA I/II/II ACADEMY UNIVERSITY		
(1)	(2)	(3)	(4)	(5)	(6)	(7)	
15-19	834	1,313	2,371	5,696	-	10,214	
20-24	556	500	1,581	6,713	553	9,903	
25-29	582	492	1,218	3,341	1,527	7,160	
30-34	543	38	923	1,340	483	3,327	
35-39	-	90	57	1,137	197	1,481	
40-44	-	-	404	651	415	1,470	
45-49	72	253	154	704	173	1,356	
50-54	179	108	167	167	30	651	
55-59	44	156	-	78	-	278	
60+	493	156	319	411	92	1,471	
JUMLAH/TOTAL	3,303	3,106	7,194	20,238	3,470	37,311	

TABEL 29.5
TABLE

PENDUDUK SULAWESI UTARA BERUMUR 15 TAHUN KE ATAS YANG TERMASUK PENGANGGURAN TERBUKA MENURUT
GOLONGAN UMUR DAN PENDIDIKAN TERTINGGI YANG DITAMATKAN
SULAWESI UTARA POPULATION 15 YEARS OF AGE AND OVER WHO WERE CATEGORIZED UNEMPLOYMENT
BY AGE GROUP AND EDUCATIONAL ATTAINMENT
(AGUSTUS/AUGUST 2010)

PERKOTAAN+PEDESAAN/URBAN+RURAL							PEREMPUAN/FEMALE
GOLONGAN UMUR AGE GROUP	PENDIDIKAN TERTINGGI YANG DITAMATKAN/ EDUCATIONAL ATTAINMENT						JUMLAH TOTAL
	DI BAWAH SD/ DID NOT COMPLETE ELEMENTARY SCHOOL	SEKOLAH DASAR PRIMARY SCHOOL	S L T P JUNIOR HIGH SCHOOL	S M T A SENIOR HIGH SCHOOL	DIPLOMA I/II/II AKADEMI/ UNIVERSITAS DIPLOMA I/II/II ACADEMY UNIVERSITY		
(1)	(2)	(3)	(4)	(5)	(6)	(7)	
15-19	1,196	469	1,014	6,578	61	9,318	
20-24	892	781	1,907	8,437	1,419	13,436	
25-29	530	803	1,847	5,090	2,427	10,697	
30-34	403	873	1,112	3,818	1,874	8,080	
35-39	545	985	1,636	2,514	1,489	7,169	
40-44	389	373	673	1,802	909	4,146	
45-49	204	493	1,027	498	728	2,950	
50-54	604	565	184	145	300	1,798	
55-59	344	140	284	428	74	1,270	
60+	1,163	1,681	368	248	-	3,460	
JUMLAH/TOTAL	6,270	7,163	10,052	29,558	9,281	62,324	

TABEL 30.1
TABLE

PENDUDUK SULAWESI UTARA BERUMUR 15 TAHUN KE ATAS YANG TERMASUK PENGANGGURAN TERBUKA MENURUT
KABUPATEN/ KOTA DAN PENDIDIKAN TERTINGGI YANG DITAMATKAN
SULAWESI UTARA POPULATION 15 YEARS OF AGE AND OVER WHO WERE CATEGORIZED UNEMPLOYMENT
BY REGENCY/ MUNICIPALITY AND EDUCATIONAL ATTAINMENT
(AGUSTUS/AUGUST 2010)

PERKOTAAN+PEDESAAN/URBAN+RURAL		PENDIDIKAN TERTINGGI YANG DITAMATKAN/ EDUCATIONAL ATTAINMENT					LAKI-LAKI+PEREMPUAN/MALE+FEMALE	
KABUPATEN/KOTA REGENCY/ MUNICIPALITY	DI BAWAH SD/ DID NOT COMPLETE ELEMENTARY SCHOOL	SEKOLAH DASAR PRIMARY SCHOOL	S L T P JUNIOR HIGH SCHOOL	S M T A SENIOR HIGH SCHOOL	DIPLOMA I/II/III AKADEMI/ UNIVERSITAS DIPLOMA I/II/III ACADEMY UNIVERSITY		JUMLAH TOTAL	
(1)	(2)	(3)	(4)	(5)	(6)	(7)		
BOLAANG MONGONDOW	1,013	1,145	1,820	2,483	878		7,339	
MINAHASA	647	1,038	1,341	7,128	2,592		12,746	
KEP. SANGIHE	1,269	692	978	3,173	450		6,562	
KEP. TALAUD	107	468	520	1,836	347		3,278	
MINAHASA SELATAN	878	656	1,339	3,803	491		7,167	
MINAHASA UTARA	504	736	1,908	5,005	1,217		9,420	
BOLAANG MONGONDOW UTARA	528	405	186	365	278		1,762	
KEP. SIAU, TAGULANDANG, BIARO	267	360	83	801	77		1,588	
MINAHASA TENGGARA	65	507	492	1,018	441		2,523	
BOLAANG MONGONDOW SELATAN	143	250	314	190	100		997	
BOLAANG MONGONDOW TIMUR	324	450	492	121	204		1,591	
KOTA MANADO	1,799	2,210	3,489	15,718	3,528		26,744	
KOTA BITUNG	956	582	2,631	4,596	961		9,726	
KOTA TOMOHON	213	94	688	2,912	663		4,570	
KOTA KOTAMOBAGU	860	626	965	647	524		3,622	
JUMLAH/TOTAL	9,573	10,269	17,246	49,796	12,751		99,635	

TABEL 30.2
TABLE

PENDUDUK SULAWESI UTARA BERUMUR 15 TAHUN KE ATAS YANG TERMASUK PENGANGGURAN TERBUKA MENURUT
KABUPATEN/ KOTA DAN PENDIDIKAN TERTINGGI YANG DITAMATKAN
SULAWESI UTARA POPULATION 15 YEARS OF AGE AND OVER WHO WERE CATEGORIZED UNEMPLOYMENT
BY REGENCY/ MUNICIPALITY AND EDUCATIONAL ATTAINMENT
(AGUSTUS/AUGUST 2010)

PERKOTAAN/URBAN KABUPATEN/KOTA REGENCY/ MUNICIPALITY	PENDIDIKAN TERTINGGI YANG DITAMATKAN/ EDUCATIONAL ATTAINMENT						LAKI-LAKI+PEREMPUAN/MALE+FEMALE JUMLAH TOTAL
	DI BAWAH SD/ DID NOT COMPLETE ELEMENTARY SCHOOL	SEKOLAH DASAR PRIMARY SCHOOL	S L T P JUNIOR HIGH SCHOOL	S M T A SENIOR HIGH SCHOOL	DIPLOMA I/II/III AKADEMI/ UNIVERSITAS DIPLOMA I/II/III ACADEMY UNIVERSITY		
(1)	(2)	(3)	(4)	(5)	(6)	(7)	
BOLAANG MONGONDOW	346	103	95	224	103	871	
MINAHASA	282	496	165	1,751	1,156	3,850	
KEP. SANGIHE	151	93	93	913	-	1,250	
KEP. TALAUD	-	-	-	-	-	-	
MINAHASA SELATAN	341	106	659	793	-	1,899	
MINAHASA UTARA	64	64	128	1,090	315	1,661	
BOLAANG MONGONDOW UTARA	-	-	-	-	-	-	
KEP. SIAU, TAGULANDANG, BIARO	37	43	35	43	-	158	
MINAHASA TENGGARA	-	-	-	-	-	-	
BOLAANG MONGONDOW SELATAN	-	-	-	-	-	-	
BOLAANG MONGONDOW TIMUR	103	29	-	25	-	157	
KOTA MANADO	1,304	1,601	3,489	13,983	3,152	23,529	
KOTA BITUNG	768	258	1,920	3,792	562	7,300	
KOTA TOMOHON	103	-	403	1,677	493	2,676	
KOTA KOTAMOBAGU	190	251	188	186	-	815	
JUMLAH/TOTAL	3,689	3,044	7,175	24,477	5,781	44,166	

TABEL 30.3
TABLE

PENDUDUK SULAWESI UTARA BERUMUR 15 TAHUN KE ATAS YANG TERMASUK PENGANGGURAN TERBUKA MENURUT
KABUPATEN/ KOTA DAN PENDIDIKAN TERTINGGI YANG DITAMATKAN
SULAWESI UTARA POPULATION 15 YEARS OF AGE AND OVER WHO WERE CATEGORIZED UNEMPLOYMENT
BY REGENCY/ MUNICIPALITY AND EDUCATIONAL ATTAINMENT
(AGUSTUS/AUGUST 2010)

PEDESAAN/RURAL KABUPATEN/KOTA REGENCY/ MUNICIPALITY	PENDIDIKAN TERTINGGI YANG DITAMATKAN/ EDUCATIONAL ATTAINMENT						LAKI-LAKI+PEREMPUAN/MALE+FEMALE JUMLAH TOTAL
	DI BAWAH SD/ DID NOT COMPLETE ELEMENTARY SCHOOL	SEKOLAH DASAR PRIMARY SCHOOL	S L T P JUNIOR HIGH SCHOOL	S M T A SENIOR HIGH SCHOOL	DIPLOMA I/II/III AKADEMI/ UNIVERSITAS DIPLOMA I/II/III ACADEMY UNIVERSITY		
(1)	(2)	(3)	(4)	(5)	(6)	(7)	
BOLAANG MONGONDOW	667	1,042	1,725	2,259	775	6,468	
MINAHASA	365	542	1,176	5,377	1,436	8,896	
KEP. SANGIHE	1,118	599	885	2,260	450	5,312	
KEP. TALAUD	107	468	520	1,836	347	3,278	
MINAHASA SELATAN	537	550	680	3,010	491	5,268	
MINAHASA UTARA	440	722	1,780	3,915	902	7,759	
BOLAANG MONGONDOW UTARA	528	405	186	365	278	1,762	
KEP. SIAU, TAGULANDANG, BIARO	230	317	48	758	77	1,430	
MINAHASA TENGGARA	65	507	492	1,018	441	2,523	
BOLAANG MONGONDOW SELATAN	143	250	314	190	100	997	
BOLAANG MONGONDOW TIMUR	221	421	492	96	204	1,434	
KOTA MANADO	495	609	-	1,735	376	3,215	
KOTA BITUNG	188	324	711	804	399	2,426	
KOTA TOMOHON	110	94	285	1,235	170	1,894	
KOTA KOTAMOBAGU	670	375	777	461	524	2,807	
JUMLAH/TOTAL	5,884	7,225	10,071	25,319	6,970	55,469	

TABEL 30.4
TABLE

PENDUDUK SULAWESI UTARA BERUMUR 15 TAHUN KE ATAS YANG TERMASUK PENGANGGURAN TERBUKA MENURUT
KABUPATEN/ KOTA DAN PENDIDIKAN TERTINGGI YANG DITAMATKAN
SULAWESI UTARA POPULATION 15 YEARS OF AGE AND OVER WHO WERE CATEGORIZED UNEMPLOYMENT
BY REGENCY/ MUNICIPALITY AND EDUCATIONAL ATTAINMENT
(AGUSTUS/AUGUST 2010)

PERKOTAAN+PEDESAAN/URBAN+RURAL		PENDIDIKAN TERTINGGI YANG DITAMATKAN/ EDUCATIONAL ATTAINMENT						LAKI-LAKI/MALE
KABUPATEN/KOTA REGENCY/ MUNICIPALITY	DI BAWAH SD/ DID NOT COMPLETE ELEMENTARY SCHOOL	SEKOLAH DASAR PRIMARY SCHOOL	S L T P JUNIOR HIGH SCHOOL	S M T A SENIOR HIGH SCHOOL	DIPLOMA I/II/III AKADEMI/ UNIVERSITAS DIPLOMA I/II/III ACADEMY UNIVERSITY	JUMLAH TOTAL		
(1)	(2)	(3)	(4)	(5)	(6)	(7)		
BOLAANG MONGONDOW	213	392	399	619	158	1,781		
MINAHASA	266	165	841	3,053	165	4,490		
KEP. SANGIHE	487	431	592	1,260	166	2,936		
KEP. TALAUD	34	177	253	706	34	1,204		
MINAHASA SELATAN	488	-	496	1,047	179	2,210		
MINAHASA UTARA	136	408	868	2,161	550	4,123		
BOLAANG MONGONDOW UTARA	73	114	-	92	190	469		
KEP. SIAU, TAGULANDANG, BIARO	122	88	-	131	42	383		
MINAHASA TENGGARA	-	143	120	513	143	919		
BOLAANG MONGONDOW SELATAN	-	26	84	-	-	110		
BOLAANG MONGONDOW TIMUR	-	123	190	72	-	385		
KOTA MANADO	927	599	1,959	7,137	1,152	11,774		
KOTA BITUNG	475	94	1,071	2,485	331	4,456		
KOTA TOMOHON	38	61	321	856	234	1,510		
KOTA KOTAMOBAGU	44	285	-	106	126	561		
JUMLAH/TOTAL	3,303	3,106	7,194	20,238	3,470	37,311		

TABEL 30.5
TABLE

PENDUDUK SULAWESI UTARA BERUMUR 15 TAHUN KE ATAS YANG TERMASUK PENGANGGURAN TERBUKA MENURUT
KABUPATEN/ KOTA DAN PENDIDIKAN TERTINGGI YANG DITAMATKAN
SULAWESI UTARA POPULATION 15 YEARS OF AGE AND OVER WHO WERE CATEGORIZED UNEMPLOYMENT
BY REGENCY/ MUNICIPALITY AND EDUCATIONAL ATTAINMENT
(AGUSTUS/AUGUST 2010)

PERKOTAAN+PEDESAAN/URBAN+RURAL		PENDIDIKAN TERTINGGI YANG DITAMATKAN/ EDUCATIONAL ATTAINMENT					PEREMPUAN/FEMALE
KABUPATEN/KOTA REGENCY/ MUNICIPALITY	DI BAWAH SD/ DID NOT COMPLETE ELEMENTARY SCHOOL	SEKOLAH DASAR PRIMARY SCHOOL	S L T P JUNIOR HIGH SCHOOL	S M T A SENIOR HIGH SCHOOL	DIPLOMA I/II/III AKADEMI/ UNIVERSITAS DIPLOMA I/II/III ACADEMY UNIVERSITY	JUMLAH TOTAL	
(1)	(2)	(3)	(4)	(5)	(6)	(7)	
BOLAANG MONGONDOW	800	753	1,421	1,864	720	5,558	
MINAHASA	381	873	500	4,075	2,427	8,256	
KEP. SANGIHE	782	261	386	1,913	284	3,626	
KEP. TALAUD	73	291	267	1,130	313	2,074	
MINAHASA SELATAN	390	656	843	2,756	312	4,957	
MINAHASA UTARA	368	378	1,040	2,844	667	5,297	
BOLAANG MONGONDOW UTARA	455	291	186	273	88	1,293	
KEP. SIAU, TAGULANDANG, BIARO	145	272	83	670	35	1,205	
MINAHASA TENGGARA	65	364	372	505	298	1,604	
BOLAANG MONGONDOW SELATAN	143	224	230	190	100	887	
BOLAANG MONGONDOW TIMUR	324	327	302	49	204	1,206	
KOTA MANADO	872	1,611	1,530	8,581	2,376	14,970	
KOTA BITUNG	481	488	1,560	2,111	630	5,270	
KOTA TOMOHON	175	33	367	2,056	429	3,060	
KOTA KOTAMOBAGU	816	341	965	541	398	3,061	
JUMLAH/TOTAL	6,270	7,163	10,052	29,558	9,281	62,324	

TABEL 31.1
TABLE

PENDUDUK SULAWESI UTARA BERUMUR 15 TAHUN KE ATAS YANG TERMASUK PENGANGGURAN TERBUKA MENURUT
GOLONGAN UMUR DAN KATEGORI PENGANGGURAN TERBUKA
SULAWESI UTARA POPULATION 15 YEARS OF AGE AND OVER WHO WERE CATEGORIZED UNEMPLOYMENT
BY AGE GROUP AND UNEMPLOYMENT DERIVATION
(AGUSTUS/AUGUST 2010)

PERKOTAAN+PEDESAAN/URBAN+RURAL		KATEGORI PENGANGGURAN TERBUKA/ UNEMPLOYMENT DERRIVATION				LAKI-LAKI+PEREMPUAN/MALE+FEMALE
GOLONGAN UMUR AGE GROUP	1 **)	2 **)	3	4	JUMLAH TOTAL	
(1)	(2)	(3)	(4)	(5)	(6)	
15-19	15,019	272	2,521	1,720	19,532	
20-24	19,540	498	1,850	1,451	23,339	
25-29	15,182	329	1,493	853	17,857	
30-34	8,861	454	931	1,161	11,407	
35-39	5,698	371	1,388	1,193	8,650	
40-44	4,137	284	1,102	93	5,616	
45-49	2,701	99	1,167	339	4,306	
50-54	1,308	187	654	300	2,449	
55-59	808	106	584	50	1,548	
60+	2,123	158	2,363	287	4,931	
JUMLAH/TOTAL	75,377	2,758	14,053	7,447	99,635	

CATATAN/NOTE:

- *) 1. MENCARI PEKERJAAN /LOOKING FOR WORK
2. MEMPERSIAPKAN USAHA /ESTABLISHING A NEW BUSSINES/FIRM
3. MERASA TIDAK MUNGKIN MENDAPAT PEKERJAAN /HOPELESS OF JOB
4. SUDAH MEMPUNYAI PEKERJAAN TETAPI BELUM MULAI BEKERJA /HAVE JOB IN FUTURE START

**) BERDASARKAN KONSEP LAMA/BASED ON FORMER CONCEPT

TABEL 31.2
TABLE

PENDUDUK SULAWESI UTARA BERUMUR 15 TAHUN KE ATAS YANG TERMASUK PENGANGGURAN TERBUKA MENURUT
GOLONGAN UMUR DAN KATEGORI PENGANGGURAN TERBUKA
SULAWESI UTARA POPULATION 15 YEARS OF AGE AND OVER WHO WERE CATEGORIZED UNEMPLOYMENT
BY AGE GROUP AND UNEMPLOYMENT DERIVATION
(AGUSTUS/AUGUST 2010)

PERKOTAAN/URBAN		KATEGORI PENGANGGURAN TERBUKA/ UNEMPLOYMENT DERRIVATION				LAKI-LAKI+PEREMPUAN/MALE+FEMALE
GOLONGAN UMUR AGE GROUP	1 **)	2 **)	3	4	JUMLAH TOTAL	
(1)	(2)	(3)	(4)	(5)	(6)	
15-19	7,021	-	654	1,288	8,963	
20-24	8,464	298	493	624	9,879	
25-29	7,354	86	577	360	8,377	
30-34	3,979	-	145	379	4,503	
35-39	2,435	64	409	676	3,584	
40-44	2,203	254	611	-	3,068	
45-49	1,096	30	460	306	1,892	
50-54	444	74	201	167	886	
55-59	234	106	280	-	620	
60+	1,301	132	829	132	2,394	
JUMLAH/TOTAL	34,531	1,044	4,659	3,932	44,166	

CATATAN/NOTE:

- *) 1. MENCARI PEKERJAAN /LOOKING FOR WORK
2. MEMPERSIAPKAN USAHA /ESTABLISHING A NEW BUSSINES/FIRM
3. MERASA TIDAK MUNGKIN MENDAPAT PEKERJAAN /HOPELESS OF JOB
4. SUDAH MEMPUNYAI PEKERJAAN TETAPI BELUM MULAI BEKERJA /HAVE JOB IN FUTURE START

***) BERDASARKAN KONSEP LAMA/BASED ON FORMER CONCEPT

TABEL 31.3
TABLE

PENDUDUK SULAWESI UTARA BERUMUR 15 TAHUN KE ATAS YANG TERMASUK PENGANGGURAN TERBUKA MENURUT
GOLONGAN UMUR DAN KATEGORI PENGANGGURAN TERBUKA
SULAWESI UTARA POPULATION 15 YEARS OF AGE AND OVER WHO WERE CATEGORIZED UNEMPLOYMENT
BY AGE GROUP AND UNEMPLOYMENT DERIVATION
(AGUSTUS/AUGUST 2010)

PEDESAAN/RURAL	KATEGORI PENGANGGURAN TERBUKA/ UNEMPLOYMENT DERRIVATION				LAKI-LAKI+PEREMPUAN/MALE+FEMALE	
	GOLONGAN UMUR AGE GROUP	1 **)	2 **)	3		4
	(1)	(2)	(3)	(4)	(5)	(6)
15-19	7,998	272	1,867	432	10,569	
20-24	11,076	200	1,357	827	13,460	
25-29	7,828	243	916	493	9,480	
30-34	4,882	454	786	782	6,904	
35-39	3,263	307	979	517	5,066	
40-44	1,934	30	491	93	2,548	
45-49	1,605	69	707	33	2,414	
50-54	864	113	453	133	1,563	
55-59	574	-	304	50	928	
60+	822	26	1,534	155	2,537	
JUMLAH/TOTAL	40,846	1,714	9,394	3,515	55,469	

CATATAN/NOTE:

- *) 1. MENCARI PEKERJAAN /LOOKING FOR WORK
2. MEMPERSIAPKAN USAHA /ESTABLISHING A NEW BUSSINES/FIRM
3. MERASA TIDAK MUNGKIN MENDAPAT PEKERJAAN /HOPELESS OF JOB
4. SUDAH MEMPUNYAI PEKERJAAN TETAPI BELUM MULAI BEKERJA /HAVE JOB IN FUTURE START

***) BERDASARKAN KONSEP LAMA/BASED ON FORMER CONCEPT

TABEL 31.4
TABLE

PENDUDUK SULAWESI UTARA BERUMUR 15 TAHUN KE ATAS YANG TERMASUK PENGANGGURAN TERBUKA MENURUT
GOLONGAN UMUR DAN KATEGORI PENGANGGURAN TERBUKA
SULAWESI UTARA POPULATION 15 YEARS OF AGE AND OVER WHO WERE CATEGORIZED UNEMPLOYMENT
BY AGE GROUP AND UNEMPLOYMENT DERIVATION
(AGUSTUS/AUGUST 2010)

PERKOTAAN+PEDESAAN/URBAN+RURAL					LAKI-LAKI/MALE
GOLONGAN UMUR AGE GROUP	KATEGORI PENGANGGURAN TERBUKA/ UNEMPLOYMENT DERRIVATION				JUMLAH TOTAL
	1 **)	2 **)	3	4	
(1)	(2)	(3)	(4)	(5)	(6)
15-19	7,748	-	1,665	801	10,214
20-24	7,627	382	1,319	575	9,903
25-29	5,906	69	803	382	7,160
30-34	2,399	167	499	262	3,327
35-39	909	-	359	213	1,481
40-44	989	149	269	63	1,470
45-49	992	30	167	167	1,356
50-54	484	-	-	167	651
55-59	173	-	105	-	278
60+	318	158	799	196	1,471
JUMLAH/TOTAL	27,545	955	5,985	2,826	37,311

CATATAN/NOTE:

- *) 1. MENCARI PEKERJAAN /LOOKING FOR WORK
2. MEMPERSIAPKAN USAHA /ESTABLISHING A NEW BUSSINES/FIRM
3. MERASA TIDAK MUNGKIN MENDAPAT PEKERJAAN /HOPELESS OF JOB
4. SUDAH MEMPUNYAI PEKERJAAN TETAPI BELUM MULAI BEKERJA /HAVE JOB IN FUTURE START

**) BERDASARKAN KONSEP LAMA/BASED ON FORMER CONCEPT

TABEL 31.5
TABLE

PENDUDUK SULAWESI UTARA BERUMUR 15 TAHUN KE ATAS YANG TERMASUK PENGANGGURAN TERBUKA MENURUT
GOLONGAN UMUR DAN KATEGORI PENGANGGURAN TERBUKA
SULAWESI UTARA POPULATION 15 YEARS OF AGE AND OVER WHO WERE CATEGORIZED UNEMPLOYMENT
BY AGE GROUP AND UNEMPLOYMENT DERIVATION
(AGUSTUS/AUGUST 2010)

PERKOTAAN+PEDESAAN/URBAN+RURAL					PEREMPUAN/FEMALE
GOLONGAN UMUR AGE GROUP	KATEGORI PENGANGGURAN TERBUKA/ UNEMPLOYMENT DERRIVATION				JUMLAH TOTAL
	1 **)	2 **)	3	4	
(1)	(2)	(3)	(4)	(5)	(6)
15-19	7,271	272	856	919	9,318
20-24	11,913	116	531	876	13,436
25-29	9,276	260	690	471	10,697
30-34	6,462	287	432	899	8,080
35-39	4,789	371	1,029	980	7,169
40-44	3,148	135	833	30	4,146
45-49	1,709	69	1,000	172	2,950
50-54	824	187	654	133	1,798
55-59	635	106	479	50	1,270
60+	1,805	-	1,564	91	3,460
JUMLAH/TOTAL	47,832	1,803	8,068	4,621	62,324

CATATAN/NOTE:

- *) 1. MENCARI PEKERJAAN /LOOKING FOR WORK
2. MEMPERSIAPKAN USAHA /ESTABLISHING A NEW BUSSINES/FIRM
3. MERASA TIDAK MUNGKIN MENDAPAT PEKERJAAN /HOPELESS OF JOB
4. SUDAH MEMPUNYAI PEKERJAAN TETAPI BELUM MULAI BEKERJA /HAVE JOB IN FUTURE START

**) BERDASARKAN KONSEP LAMA/BASED ON FORMER CONCEPT

TABEL 32.1
TABLE

PENDUDUK SULAWESI UTARA BERUMUR 15 TAHUN KE ATAS YANG TERMASUK PENGANGGURAN TERBUKA MENURUT
PENDIDIKAN TERTINGGI YANG DITAMATKAN DAN KATEGORI PENGANGGURAN TERBUKA
SULAWESI UTARA POPULATION 15 YEARS OF AGE AND OVER WHO WERE CATEGORIZED UNEMPLOYMENT
BY REGENCY/ MUNICIPALITY AND EDUCATIONAL ATTAINMENT
(AGUSTUS/AUGUST 2010)

PERKOTAAN+PEDESAAN/URBAN+RURAL PENDIDIKAN TERTINGGI YANG DITAMATKAN EDUCATIONAL ATTAINMENT *)	KATEGORI PENGANGGURAN TERBUKA/ UNEMPLOYMENT DERRIVATION					LAKI-LAKI+PEREMPUAN/MALE+FEMALE
	1 ***)	2 ***)	3	4	JUMLAH TOTAL	
	(1)	(2)	(3)	(4)	(5)	(6)
0	-	74	117	34	225	
1	4,668	85	3,032	1,563	9,348	
2	6,157	453	2,969	690	10,269	
3	11,721	681	3,488	1,356	17,246	
4	42,262	1,017	3,995	2,522	49,796	
5	10,569	448	452	1,282	12,751	
JUMLAH/TOTAL	75,377	2,758	14,053	7,447	99,635	

CATATAN/NOTE:

*) 0. TIDAK/ BELUM PERNAH SEKOLAH/ NO SCHOOLING

1. TIDAK/BELUM TAMAT SD/ DID NOT COMPLETE/ NOT YET COMPLETED PRIMARY SCHOOL
2. SEKOLAH DASAR/ PRIMARY SCHOOL
3. S L T P/ JUNIOR HIGH SCHOOL
4. S M T A/ SENIOR HIGH SCHOOL
5. DIPLOMA I/II/III/IV/AKADEMI/UNIVERSITAS/ DIPLOMA I/II/III/IV/ACADEMY/UNIVERSITY

***) 1. MENCARI PEKERJAAN /LOOKING FOR WORK

2. MEMPERSIAPKAN USAHA /ESTABLISHING A NEW BUSSINES/FIRM
3. MERASA TIDAK MUNGKIN MENDAPAT PEKERJAAN /HOPELESS OF JOB
4. SUDAH MEMPUNYAI PEKERJAAN TETAPI BELUM MULAI BEKERJA /HAVE JOB IN FUTURE START

***) BERDASARKAN KONSEP LAMA/BASED ON FORMER CONCEPT

TABEL 32.2
TABLE

PENDUDUK SULAWESI UTARA BERUMUR 15 TAHUN KE ATAS YANG TERMASUK PENGANGGURAN TERBUKA MENURUT
PENDIDIKAN TERTINGGI YANG DITAMATKAN DAN KATEGORI PENGANGGURAN TERBUKA
SULAWESI UTARA POPULATION 15 YEARS OF AGE AND OVER WHO WERE CATEGORIZED UNEMPLOYMENT
BY REGENCY/ MUNICIPALITY AND EDUCATIONAL ATTAINMENT
(AGUSTUS/AUGUST 2010)

PERKOTAAN/URBAN PENDIDIKAN TERTINGGI YANG DITAMATKAN EDUCATIONAL ATTAINMENT *)	KATEGORI PENGANGGURAN TERBUKA/ UNEMPLOYMENT DERRIVATION					LAKI-LAKI+PEREMPUAN/MALE+FEMALE
	1 ***)	2 ***)	3	4	JUMLAH TOTAL	
	(1)	(2)	(3)	(4)	(5)	(6)
0	-	74	117	34	225	
1	1,670	43	952	799	3,464	
2	2,128	106	594	216	3,044	
3	4,990	206	1,116	863	7,175	
4	20,804	510	1,849	1,314	24,477	
5	4,939	105	31	706	5,781	
JUMLAH/TOTAL	34,531	1,044	4,659	3,932	44,166	

CATATAN/NOTE:

*) 0. TIDAK/ BELUM PERNAH SEKOLAH/ NO SCHOOLING

1. TIDAK/BELUM TAMAT SD/ DID NOT COMPLETE/ NOT YET COMPLETED PRIMARY SCHOOL
2. SEKOLAH DASAR/ PRIMARY SCHOOL
3. S L T P/ JUNIOR HIGH SCHOOL
4. S M T A/ SENIOR HIGH SCHOOL
5. DIPLOMA I/II/III/IV/AKADEMI/UNIVERSITAS/ DIPLOMA I/II/III/IV/ACADEMY/UNIVERSITY

***) 1. MENCARI PEKERJAAN /LOOKING FOR WORK

2. MEMPERSIAPKAN USAHA /ESTABLISHING A NEW BUSSINES/FIRM
3. MERASA TIDAK MUNGKIN MENDAPAT PEKERJAAN /HOPELESS OF JOB
4. SUDAH MEMPUNYAI PEKERJAAN TETAPI BELUM MULAI BEKERJA /HAVE JOB IN FUTURE START

***) BERDASARKAN KONSEP LAMA/BASED ON FORMER CONCEPT

TABEL 32.3
TABLE

PENDUDUK SULAWESI UTARA BERUMUR 15 TAHUN KE ATAS YANG TERMASUK PENGANGGURAN TERBUKA MENURUT
PENDIDIKAN TERTINGGI YANG DITAMATKAN DAN KATEGORI PENGANGGURAN TERBUKA
SULAWESI UTARA POPULATION 15 YEARS OF AGE AND OVER WHO WERE CATEGORIZED UNEMPLOYMENT
BY REGENCY/ MUNICIPALITY AND EDUCATIONAL ATTAINMENT
(AGUSTUS/AUGUST 2010)

PEDESAAN/RURAL PENDIDIKAN TERTINGGI YANG DITAMATKAN EDUCATIONAL ATTAINMENT *)	KATEGORI PENGANGGURAN TERBUKA/ UNEMPLOYMENT DERRIVATION					LAKI-LAKI+PEREMPUAN/MALE+FEMALE
	1 ***)	2 ***)	3	4	JUMLAH TOTAL	
	(1)	(2)	(3)	(4)	(5)	(6)
0	-	-	-	-	-	-
1	2,998	42	2,080	764	5,884	
2	4,029	347	2,375	474	7,225	
3	6,731	475	2,372	493	10,071	
4	21,458	507	2,146	1,208	25,319	
5	5,630	343	421	576	6,970	
JUMLAH/TOTAL	40,846	1,714	9,394	3,515	55,469	

CATATAN/NOTE:

*) 0. TIDAK/ BELUM PERNAH SEKOLAH/ NO SCHOOLING

1. TIDAK/BELUM TAMAT SD/ DID NOT COMPLETE/ NOT YET COMPLETED PRIMARY SCHOOL
2. SEKOLAH DASAR/ PRIMARY SCHOOL
3. S L T P/ JUNIOR HIGH SCHOOL
4. S M T A/ SENIOR HIGH SCHOOL
5. DIPLOMA I/II/III/IV/AKADEMI/UNIVERSITAS/ DIPLOMA I/II/III/IV/ACADEMY/UNIVERSITY

***) 1. MENCARI PEKERJAAN /LOOKING FOR WORK

2. MEMPERSIAPKAN USAHA /ESTABLISHING A NEW BUSSINES/FIRM
3. MERASA TIDAK MUNGKIN MENDAPAT PEKERJAAN /HOPELESS OF JOB
4. SUDAH MEMPUNYAI PEKERJAAN TETAPI BELUM MULAI BEKERJA /HAVE JOB IN FUTURE START

***) BERDASARKAN KONSEP LAMA/BASED ON FORMER CONCEPT

TABEL 32.4
TABLE

PENDUDUK SULAWESI UTARA BERUMUR 15 TAHUN KE ATAS YANG TERMASUK PENGANGGURAN TERBUKA MENURUT
PENDIDIKAN TERTINGGI YANG DITAMATKAN DAN KATEGORI PENGANGGURAN TERBUKA
SULAWESI UTARA POPULATION 15 YEARS OF AGE AND OVER WHO WERE CATEGORIZED UNEMPLOYMENT
BY REGENCY/ MUNICIPALITY AND EDUCATIONAL ATTAINMENT
(AGUSTUS/AUGUST 2010)

PERKOTAAN+PEDESAAN/URBAN+RURAL PENDIDIKAN TERTINGGI YANG DITAMATKAN EDUCATIONAL ATTAINMENT *)	KATEGORI PENGANGGURAN TERBUKA/ UNEMPLOYMENT DERRIVATION				LAKI-LAKI/MALE
	1 ***)	2 ***)	3	4	JUMLAH TOTAL
	(1)	(2)	(3)	(4)	(5)
0	-	-	-	-	-
1	1,384	-	1,348	571	3,303
2	1,661	26	1,118	301	3,106
3	5,372	342	1,137	343	7,194
4	16,194	587	2,188	1,269	20,238
5	2,934	-	194	342	3,470
JUMLAH/TOTAL	27,545	955	5,985	2,826	37,311

CATATAN/NOTE:

*) 0. TIDAK/ BELUM PERNAH SEKOLAH/ NO SCHOOLING

1. TIDAK/BELUM TAMAT SD/ DID NOT COMPLETE/ NOT YET COMPLETED PRIMARY SCHOOL
2. SEKOLAH DASAR/ PRIMARY SCHOOL
3. S L T P/ JUNIOR HIGH SCHOOL
4. S M T A/ SENIOR HIGH SCHOOL
5. DIPLOMA I/II/III/IV/AKADEMI/UNIVERSITAS/ DIPLOMA I/II/III/IV/ACADEMY/UNIVERSITY

***) 1. MENCARI PEKERJAAN /LOOKING FOR WORK

2. MEMPERSIAPKAN USAHA /ESTABLISHING A NEW BUSSINES/FIRM
3. MERASA TIDAK MUNGKIN MENDAPAT PEKERJAAN /HOPELESS OF JOB
4. SUDAH MEMPUNYAI PEKERJAAN TETAPI BELUM MULAI BEKERJA /HAVE JOB IN FUTURE START

***) BERDASARKAN KONSEP LAMA/BASED ON FORMER CONCEPT

TABEL 32.5
TABLE

PENDUDUK SULAWESI UTARA BERUMUR 15 TAHUN KE ATAS YANG TERMASUK PENGANGGURAN TERBUKA MENURUT
PENDIDIKAN TERTINGGI YANG DITAMATKAN DAN KATEGORI PENGANGGURAN TERBUKA
SULAWESI UTARA POPULATION 15 YEARS OF AGE AND OVER WHO WERE CATEGORIZED UNEMPLOYMENT
BY REGENCY/ MUNICIPALITY AND EDUCATIONAL ATTAINMENT
(AGUSTUS/AUGUST 2010)

PERKOTAAN+PEDESAAN/URBAN+RURAL PENDIDIKAN TERTINGGI YANG DITAMATKAN EDUCATIONAL ATTAINMENT *)	KATEGORI PENGANGGURAN TERBUKA/ UNEMPLOYMENT DERRIVATION					PEREMPUAN/FEMALE
		1 ***)	2 ***)	3	4	JUMLAH TOTAL
	(1)	(2)	(3)	(4)	(5)	(6)
0	-	74	117		34	225
1	3,284	85	1,684		992	6,045
2	4,496	427	1,851		389	7,163
3	6,349	339	2,351		1,013	10,052
4	26,068	430	1,807		1,253	29,558
5	7,635	448	258		940	9,281
JUMLAH/TOTAL	47,832	1,803	8,068		4,621	62,324

CATATAN/NOTE:

*) 0. TIDAK/ BELUM PERNAH SEKOLAH/ NO SCHOOLING

1. TIDAK/BELUM TAMAT SD/ DID NOT COMPLETE/ NOT YET COMPLETED PRIMARY SCHOOL
2. SEKOLAH DASAR/ PRIMARY SCHOOL
3. S L T P/ JUNIOR HIGH SCHOOL
4. S M T A/ SENIOR HIGH SCHOOL
5. DIPLOMA I/II/III/IV/ V/VI/ VII/ VIII/IX/ X/ XI/ XII/ AKADEMI/UNIVERSITAS/ DIPLOMA I/II/III/IV/ V/VI/ VII/ VIII/ IX/ X/ XI/ XII/ ACADEMY/UNIVERSITY

***) 1. MENCARI PEKERJAAN /LOOKING FOR WORK

2. MEMPERSIAPKAN USAHA /ESTABLISHING A NEW BUSSINES/FIRM
3. MERASA TIDAK MUNGKIN MENDAPAT PEKERJAAN /HOPELESS OF JOB
4. SUDAH MEMPUNYAI PEKERJAAN TETAPI BELUM MULAI BEKERJA /HAVE JOB IN FUTURE START

***) BERDASARKAN KONSEP LAMA/BASED ON FORMER CONCEPT

TABEL 33.1
TABLE

PENDUDUK SULAWESI UTARA BERUMUR 15 TAHUN KE ATAS YANG TERMASUK PENGANGGURAN TERBUKA MENURUT
KABUPATEN KOTA DAN KATEGORI PENGANGGURAN TERBUKA
SULAWESI UTARA POPULATION 15 YEARS OF AGE AND OVER WHO WERE CATEGORIZED UNEMPLOYMENT
BY REGENCY/ MUNICIPALITY AND UNEMPLOYMENT CATEGORIZED DERIVATION
(AGUSTUS/AUGUST 2010)

PERKOTAAN+PEDESAAN/URBAN+RURAL KABUPATEN/KOTA REGENCY/ MUNICIPALITY	KATEGORI PENGANGGURAN TERBUKA/ UNEMPLOYMENT DERRIVATION				LAKI-LAKI+PEREMPUAN/MALE+FEMALE JUMLAH TOTAL
	1 **)	2 **)	3	4	
(1)	(2)	(3)	(4)	(5)	(6)
BOLAANG MONGONDOW	4,810	476	1,677	376	7,339
MINAHASA	10,153	113	2,048	432	12,746
KEP. SANGIHE	4,239	-	1,925	398	6,562
KEP. TALAUD	2,512	40	502	224	3,278
MINAHASA SELATAN	5,091	197	987	892	7,167
MINAHASA UTARA	8,480	302	422	216	9,420
BOLAANG MONGONDOW UTARA	954	-	594	214	1,762
KEP. SIAU, TAGULANDANG, BIARO	920	-	536	132	1,588
MINAHASA TENGGARA	1,652	323	300	248	2,523
BOLAANG MONGONDOW SELATAN	656	56	28	257	997
BOLAANG MONGONDOW TIMUR	1,028	216	182	165	1,591
KOTA MANADO	21,713	348	1,762	2,921	26,744
KOTA BITUNG	8,068	294	1,139	225	9,726
KOTA TOMOHON	3,515	393	502	160	4,570
KOTA KOTAMOBAGU	1,586	-	1,449	587	3,622
JUMLAH/TOTAL	75,377	2,758	14,053	7,447	99,635

CATATAN/NOTE:

- *) 1. Mencari pekerjaan /LOOKING FOR WORK
- 2. Mempersiapkan usaha /ESTABLISHING A NEW BUSSINES/FIRM
- 3. Merasa tidak mungkin mendapat pekerjaan /HOPELESS OF JOB
- 4. Sudah mempunyai pekerjaan tetapi belum mulai bekerja /HAVE JOB IN FUTURE START

**) BERDASARKAN KONSEP LAMA/BASED ON FORMER CONCEPT

TABEL 33.2
TABLE

PENDUDUK SULAWESI UTARA BERUMUR 15 TAHUN KE ATAS YANG TERMASUK PENGANGGURAN TERBUKA MENURUT
KABUPATEN KOTA DAN KATEGORI PENGANGGURAN TERBUKA
SULAWESI UTARA POPULATION 15 YEARS OF AGE AND OVER WHO WERE CATEGORIZED UNEMPLOYMENT
BY REGENCY/ MUNICIPALITY AND UNEMPLOYMENT CATEGORIZED DERIVATION
(AGUSTUS/AUGUST 2010)

PERKOTAAN/URBAN KABUPATEN/KOTA REGENCY/ MUNICIPALITY	LAKI-LAKI+PEREMPUAN/MALE+FEMALE KATEGORI PENGANGGURAN TERBUKA/ UNEMPLOYMENT DERRIVATION				JUMLAH TOTAL
	1 **)	2 **)	3	4	
	(1)	(2)	(3)	(4)	
BOLAANG MONGONDOW	232	74	375	190	871
MINAHASA	3,093	-	612	145	3,850
KEP. SANGIHE	624	-	626	-	1,250
KEP. TALAUD	-	-	-	-	-
MINAHASA SELATAN	1,306	106	106	381	1,899
MINAHASA UTARA	1,524	73	64	-	1,661
BOLAANG MONGONDOW UTARA	-	-	-	-	-
KEP. SIAU, TAGULANDANG, BIARO	138	-	20	-	158
MINAHASA TENGGARA	-	-	-	-	-
BOLAANG MONGONDOW SELATAN	-	-	-	-	-
BOLAANG MONGONDOW TIMUR	80	43	-	34	157
KOTA MANADO	18,889	348	1,529	2,763	23,529
KOTA BITUNG	6,162	113	800	225	7,300
KOTA TOMOHON	2,051	287	204	124	2,676
KOTA KOTAMOBAGU	422	-	323	70	815
JUMLAH/TOTAL	34,531	1,044	4,659	3,932	44,166

CATATAN/NOTE:

- *) 1. MENCARI PEKERJAAN /LOOKING FOR WORK
2. MEMPERSIAPKAN USAHA /ESTABLISHING A NEW BUSSINES/FIRM
3. MERASA TIDAK MUNGKIN MENDAPAT PEKERJAAN /HOPELESS OF JOB
4. SUDAH MEMPUNYAI PEKERJAAN TETAPI BELUM MULAI BEKERJA /HAVE JOB IN FUTURE START

***) BERDASARKAN KONSEP LAMA/BASED ON FORMER CONCEPT

TABEL 33.3
TABLE

PENDUDUK SULAWESI UTARA BERUMUR 15 TAHUN KE ATAS YANG TERMASUK PENGANGGURAN TERBUKA MENURUT
KABUPATEN KOTA DAN KATEGORI PENGANGGURAN TERBUKA
SULAWESI UTARA POPULATION 15 YEARS OF AGE AND OVER WHO WERE CATEGORIZED UNEMPLOYMENT
BY REGENCY/ MUNICIPALITY AND UNEMPLOYMENT CATEGORIZED DERIVATION
(AGUSTUS/AUGUST 2010)

PEDESAAN/RURAL KABUPATEN/KOTA REGENCY/ MUNICIPALITY	KATEGORI PENGANGGURAN TERBUKA/ UNEMPLOYMENT DERRIVATION				LAKI-LAKI+PEREMPUAN/MALE+FEMALE JUMLAH TOTAL
	1 **)	2 **)	3	4	
	(1)	(2)	(3)	(4)	
BOLAANG MONGONDOW	4,578	402	1,302	186	6,468
MINAHASA	7,060	113	1,436	287	8,896
KEP. SANGIHE	3,615	-	1,299	398	5,312
KEP. TALAUD	2,512	40	502	224	3,278
MINAHASA SELATAN	3,785	91	881	511	5,268
MINAHASA UTARA	6,956	229	358	216	7,759
BOLAANG MONGONDOW UTARA	954	-	594	214	1,762
KEP. SIAU, TAGULANDANG, BIARO	782	-	516	132	1,430
MINAHASA TENGGARA	1,652	323	300	248	2,523
BOLAANG MONGONDOW SELATAN	656	56	28	257	997
BOLAANG MONGONDOW TIMUR	948	173	182	131	1,434
KOTA MANADO	2,824	-	233	158	3,215
KOTA BITUNG	1,906	181	339	-	2,426
KOTA TOMOHON	1,454	106	298	36	1,894
KOTA KOTAMOBAGU	1,164	-	1,126	517	2,807
JUMLAH/TOTAL	40,846	1,714	9,394	3,515	55,469

CATATAN/NOTE:

- *) 1. MENCARI PEKERJAAN /LOOKING FOR WORK
2. MEMPERSIAPKAN USAHA /ESTABLISHING A NEW BUSSINES/FIRM
3. MERASA TIDAK MUNGKIN MENDAPAT PEKERJAAN /HOPELESS OF JOB
4. SUDAH MEMPUNYAI PEKERJAAN TETAPI BELUM MULAI BEKERJA /HAVE JOB IN FUTURE START

***) BERDASARKAN KONSEP LAMA/BASED ON FORMER CONCEPT

TABEL 33.4
TABLE

PENDUDUK SULAWESI UTARA BERUMUR 15 TAHUN KE ATAS YANG TERMASUK PENGANGGURAN TERBUKA MENURUT
KABUPATEN KOTA DAN KATEGORI PENGANGGURAN TERBUKA
SULAWESI UTARA POPULATION 15 YEARS OF AGE AND OVER WHO WERE CATEGORIZED UNEMPLOYMENT
BY REGENCY/ MUNICIPALITY AND UNEMPLOYMENT CATEGORIZED DERIVATION
(AGUSTUS/AUGUST 2010)

PERKOTAAN+PEDESAAN/URBAN+RURAL KABUPATEN/KOTA REGENCY/ MUNICIPALITY	KATEGORI PENGANGGURAN TERBUKA/ UNEMPLOYMENT DERRIVATION				LAKI-LAKI/MALE JUMLAH TOTAL
	1 **)	2 **)	3	4	
(1)	(2)	(3)	(4)	(5)	(6)
BOLAANG MONGONDOW	832	69	880	-	1,781
MINAHASA	3,043	-	1,297	150	4,490
KEP. SANGIHE	1,733	-	1,150	53	2,936
KEP. TALAUD	742	-	394	68	1,204
MINAHASA SELATAN	1,826	-	251	133	2,210
MINAHASA UTARA	3,829	86	144	64	4,123
BOLAANG MONGONDOW UTARA	174	-	203	92	469
KEP. SIAU, TAGULANDANG, BIARO	173	-	210	-	383
MINAHASA TENGGARA	714	81	62	62	919
BOLAANG MONGONDOW SELATAN	-	26	28	56	110
BOLAANG MONGONDOW TIMUR	291	-	47	47	385
KOTA MANADO	8,993	348	495	1,938	11,774
KOTA BITUNG	3,868	207	381	-	4,456
KOTA TOMOHON	1,107	138	228	37	1,510
KOTA KOTAMOBAGU	220	-	215	126	561
JUMLAH/TOTAL	27,545	955	5,985	2,826	37,311

CATATAN/NOTE:

- *) 1. MENCARI PEKERJAAN /LOOKING FOR WORK
2. MEMPERSIAPKAN USAHA /ESTABLISHING A NEW BUSSINES/FIRM
3. MERASA TIDAK MUNGKIN MENDAPAT PEKERJAAN /HOPELESS OF JOB
4. SUDAH MEMPUNYAI PEKERJAAN TETAPI BELUM MULAI BEKERJA /HAVE JOB IN FUTURE START

***) BERDASARKAN KONSEP LAMA/BASED ON FORMER CONCEPT

TABEL 33.5
TABLE

PENDUDUK SULAWESI UTARA BERUMUR 15 TAHUN KE ATAS YANG TERMASUK PENGANGGURAN TERBUKA MENURUT
KABUPATEN KOTA DAN KATEGORI PENGANGGURAN TERBUKA
SULAWESI UTARA POPULATION 15 YEARS OF AGE AND OVER WHO WERE CATEGORIZED UNEMPLOYMENT
BY REGENCY/ MUNICIPALITY AND UNEMPLOYMENT CATEGORIZED DERIVATION
(AGUSTUS/AUGUST 2010)

PERKOTAAN+PEDESAAN/URBAN+RURAL KABUPATEN/KOTA REGENCY/ MUNICIPALITY	KATEGORI PENGANGGURAN TERBUKA/ UNEMPLOYMENT DERRIVATION				PEREMPUAN/FEMALE
	1 **)	2 **)	3	4	JUMLAH TOTAL
(1)	(2)	(3)	(4)	(5)	(6)
BOLAANG MONGONDOW	3,978	407	797	376	5,558
MINAHASA	7,110	113	751	282	8,256
KEP. SANGIHE	2,506	-	775	345	3,626
KEP. TALAUD	1,770	40	108	156	2,074
MINAHASA SELATAN	3,265	197	736	759	4,957
MINAHASA UTARA	4,651	216	278	152	5,297
BOLAANG MONGONDOW UTARA	780	-	391	122	1,293
KEP. SIAU, TAGULANDANG, BIARO	747	-	326	132	1,205
MINAHASA TENGGARA	938	242	238	186	1,604
BOLAANG MONGONDOW SELATAN	656	30	-	201	887
BOLAANG MONGONDOW TIMUR	737	216	135	118	1,206
KOTA MANADO	12,720	-	1,267	983	14,970
KOTA BITUNG	4,200	87	758	225	5,270
KOTA TOMOHON	2,408	255	274	123	3,060
KOTA KOTAMOBAGU	1,366	-	1,234	461	3,061
JUMLAH/TOTAL	47,832	1,803	8,068	4,621	62,324

CATATAN/NOTE:

- *) 1. MENCARI PEKERJAAN /LOOKING FOR WORK
2. MEMPERSIAPKAN USAHA /ESTABLISHING A NEW BUSSINES/FIRM
3. MERASA TIDAK MUNGKIN MENDAPAT PEKERJAAN /HOPELESS OF JOB
4. SUDAH MEMPUNYAI PEKERJAAN TETAPI BELUM MULAI BEKERJA /HAVE JOB IN FUTURE START

***) BERDASARKAN KONSEP LAMA/BASED ON FORMER CONCEPT

TABEL 34.1
TABLE

PENDUDUK SULAWESI UTARA BERUMUR 15 TAHUN KEATAS MENURUT PENDIDIKAN TERTINGGI YANG
DITAMATKAN DAN KLASIFIKASI PENGANGGURAN
SULAWESI UTARA POPULATION 15 YEARS OF AGE AND OVER BY EDUCATIONAL ATTAINMENT AND
THE UNEMPLOYMENT CLASSIFICATION
(AGUSTUS/AUGUST 2010)

PERKOTAAN+PEDESAAN/URBAN+RURAL		SETENGAH PENGANGGURAN/ UNDEREMPLOYMENT				LAKI-LAKI+PEREMPUAN/MALE+FEMALE	
PENDIDIKAN TERTINGGI YG DITAMATKAN EDUCATIONAL ATTAINMENT *)	PENGANGGURAN TERBUKA UNEMPLOYMENT	TERPAKSA INVOLUNTARY	SUKARELA VOLUNTARY	JUMLAH TOTAL	PENGANGGURAN TERBUKA+ SETENGAH PENGANGGUR TERPAKSA UNEMPLOYMENT+ INVOLUNTARY UNDER- EMPLOYMENT		
(1)	(2)	(3)	(4)	(5)	(6)		
0	225	790	1,166	1,956	1,015		
1	9,348	19,222	28,191	47,413	28,570		
2	10,269	25,335	33,584	58,919	35,604		
3	17,246	24,898	28,408	53,306	42,144		
4	49,796	29,260	29,555	58,815	79,056		
5	12,751	5,814	13,854	19,668	18,565		
JUMLAH/TOTAL	99,635	105,319	134,758	240,077	204,954		

CATATAN/NOTE:

*) 0. TIDAK/ BELUM PERNAH SEKOLAH/ NO SCHOOLING

1. TIDAK/BELUM TAMAT SD/ DID NOT COMPLETE/ NOT YET COMPLETED PRIMARY SCHOOL
2. SEKOLAH DASAR/ PRIMARY SCHOOL
3. S L T P/ JUNIOR HIGH SCHOOL
4. S M T A/ SENIOR HIGH SCHOOL
5. DIPLOMA I/II/III/IV/AKADEMI/UNIVERSITAS/ DIPLOMA I/II/III/IV/ACADEMY/UNIVERSITY

TABEL 34.2
TABLE

PENDUDUK SULAWESI UTARA BERUMUR 15 TAHUN KEATAS MENURUT PENDIDIKAN TERTINGGI YANG
DITAMATKAN DAN KLASIFIKASI PENGANGGURAN
SULAWESI UTARA POPULATION 15 YEARS OF AGE AND OVER BY EDUCATIONAL ATTAINMENT AND
THE UNEMPLOYMENT CLASSIFICATION
(AGUSTUS/AUGUST 2010)

PERKOTAAN/URBAN		SETENGAH PENGANGGURAN/ UNDEREMPLOYMENT				LAKI-LAKI+PEREMPUAN/MALE+FEMALE	
PENDIDIKAN TERTINGGI YG DITAMATKAN EDUCATIONAL ATTAINMENT *)	PENGANGGURAN TERBUKA UNEMPLOYMENT	TERPAKSA INVOLUNTARY	SUKARELA VOLUNTARY	JUMLAH TOTAL	PENGANGGURAN TERBUKA+ SETENGAH PENGANGGUR TERPAKSA UNEMPLOYMENT+ INVOLUNTARY UNDER- EMPLOYMENT		
(1)	(2)	(3)	(4)	(5)	(6)		
0	225	285	74	359	510		
1	3,464	2,995	4,535	7,530	6,459		
2	3,044	5,936	4,001	9,937	8,980		
3	7,175	6,605	5,158	11,763	13,780		
4	24,477	11,226	11,398	22,624	35,703		
5	5,781	3,057	6,352	9,409	8,838		
JUMLAH/TOTAL	44,166	30,104	31,518	61,622	74,270		

CATATAN/NOTE:

- *) 0. TIDAK/ BELUM PERNAH SEKOLAH/ NO SCHOOLING
 1. TIDAK/BELUM TAMAT SD/ DID NOT COMPLETE/ NOT YET COMPLETED PRIMARY SCHOOL
 2. SEKOLAH DASAR/ PRIMARY SCHOOL
 3. S L T P/ JUNIOR HIGH SCHOOL
 4. S M T A/ SENIOR HIGH SCHOOL
 5. DIPLOMA I/II/III/IV/ V/VI/ VII/ VIII/IX/ X/ XI/ XII/ AKADEMI/UNIVERSITAS/ DIPLOMA I/II/III/IV/ V/VI/ VII/ VIII/IX/ X/ XI/ XII/ ACADEMY/UNIVERSITY

TABEL 34.3
TABLE

PENDUDUK SULAWESI UTARA BERUMUR 15 TAHUN KEATAS MENURUT PENDIDIKAN TERTINGGI YANG
DITAMATKAN DAN KLASIFIKASI PENGANGGURAN
SULAWESI UTARA POPULATION 15 YEARS OF AGE AND OVER BY EDUCATIONAL ATTAINMENT AND
THE UNEMPLOYMENT CLASSIFICATION
(AGUSTUS/AUGUST 2010)

PENDIDIKAN TERTINGGI YG DITAMATKAN EDUCATIONAL ATTAINMENT *)	SETENGAH PENGANGGURAN/ UNDEREMPLOYMENT					PENGANGGURAN TERBUKA+ SETENGAH PENGANGGUR TERPAKSA UNEMPLOYMENT+ INVOLUNTARY UNDER- EMPLOYMENT
	PENGANGGURAN TERBUKA UNEMPLOYMENT		TERPAKSA INVOLUNTARY	SUKARELA VOLUNTARY	JUMLAH TOTAL	
	(1)	(2)	(3)	(4)	(5)	
0	-	505	1,092	1,597	505	
1	5,884	16,227	23,656	39,883	22,111	
2	7,225	19,399	29,583	48,982	26,624	
3	10,071	18,293	23,250	41,543	28,364	
4	25,319	18,034	18,157	36,191	43,353	
5	6,970	2,757	7,502	10,259	9,727	
JUMLAH/TOTAL	55,469	75,215	103,240	178,455	130,684	

CATATAN/NOTE:

- *) 0. TIDAK/ BELUM PERNAH SEKOLAH/ NO SCHOOLING
 1. TIDAK/BELUM TAMAT SD/ DID NOT COMPLETE/ NOT YET COMPLETED PRIMARY SCHOOL
 2. SEKOLAH DASAR/ PRIMARY SCHOOL
 3. S L T P/ JUNIOR HIGH SCHOOL
 4. S M T A/ SENIOR HIGH SCHOOL
 5. DIPLOMA I/II/III/IV/ V/VI/ VII/ VIII/ IX/ X/ XI/ XII/ AKADEMI/UNIVERSITAS/ DIPLOMA I/II/III/IV/ V/VI/ VII/ VIII/ IX/ X/ XI/ XII/ ACADEMY/UNIVERSITY

TABEL 34.4
TABLE

PENDUDUK SULAWESI UTARA BERUMUR 15 TAHUN KEATAS MENURUT PENDIDIKAN TERTINGGI YANG
DITAMATKAN DAN KLASIFIKASI PENGANGGURAN
SULAWESI UTARA POPULATION 15 YEARS OF AGE AND OVER BY EDUCATIONAL ATTAINMENT AND
THE UNEMPLOYMENT CLASSIFICATION
(AGUSTUS/AUGUST 2010)

PERKOTAAN+PEDESAAN/URBAN+RURAL					LAKI-LAKI/MALE	
PENDIDIKAN TERTINGGI YG DITAMATKAN EDUCATIONAL ATTAINMENT *)	SETENGAH PENGANGGURAN/ UNDEREMPLOYMENT				PENGANGGURAN TERBUKA+ SETENGAH PENGANGGUR TERPAKSA UNEMPLOYMENT+ INVOLUNTARY UNDER- EMPLOYMENT	
	PENGANGGURAN TERBUKA UNEMPLOYMENT	TERPAKSA INVOLUNTARY	SUKARELA VOLUNTARY	JUMLAH TOTAL		
	(1)	(2)	(3)	(4)		(5)
0	-	390	639	1,029	390	
1	3,303	12,733	16,255	28,988	16,036	
2	3,106	15,773	20,158	35,931	18,879	
3	7,194	16,200	15,758	31,958	23,394	
4	20,238	17,537	15,342	32,879	37,775	
5	3,470	2,697	6,169	8,866	6,167	
JUMLAH/TOTAL	37,311	65,330	74,321	139,651	102,641	

CATATAN/NOTE:

- *) 0. TIDAK/ BELUM PERNAH SEKOLAH/ NO SCHOOLING
 1. TIDAK/BELUM TAMAT SD/ DID NOT COMPLETE/ NOT YET COMPLETED PRIMARY SCHOOL
 2. SEKOLAH DASAR/ PRIMARY SCHOOL
 3. S L T P/ JUNIOR HIGH SCHOOL
 4. S M T A/ SENIOR HIGH SCHOOL
 5. DIPLOMA I/II/III/IV/ V/VI/ VII/ VIII/IX/ X/ XI/ XII/ AKADEMI/UNIVERSITAS/ DIPLOMA I/II/III/IV/ V/VI/ VII/ VIII/IX/ X/ XI/ XII/ ACADEMY/UNIVERSITY

TABEL 34.5
TABLE

PENDUDUK SULAWESI UTARA BERUMUR 15 TAHUN KEATAS MENURUT PENDIDIKAN TERTINGGI YANG
DITAMATKAN DAN KLASIFIKASI PENGANGGURAN
SULAWESI UTARA POPULATION 15 YEARS OF AGE AND OVER BY EDUCATIONAL ATTAINMENT AND
THE UNEMPLOYMENT CLASSIFICATION
(AGUSTUS/AUGUST 2010)

PENDIDIKAN TERTINGGI YG DITAMATKAN EDUCATIONAL ATTAINMENT *)	PERKOTAAN+PEDESAAN/URBAN+RURAL				PEREMPUAN/FEMALE	
	SETENGAH PENGANGGURAN/ UNDEREMPLOYMENT					PENGANGGURAN TERBUKA+ SETENGAH PENGANGGUR TERPAKSA UNEMPLOYMENT+ INVOLUNTARY UNDER- EMPLOYMENT
	PENGANGGURAN TERBUKA UNEMPLOYMENT	TERPAKSA INVOLUNTARY	SUKARELA VOLUNTARY	JUMLAH TOTAL		
(1)	(2)	(3)	(4)	(5)	(6)	
0	225	400	527	927	625	
1	6,045	6,489	11,936	18,425	12,534	
2	7,163	9,562	13,426	22,988	16,725	
3	10,052	8,698	12,650	21,348	18,750	
4	29,558	11,723	14,213	25,936	41,281	
5	9,281	3,117	7,685	10,802	12,398	
JUMLAH/TOTAL	62,324	39,989	60,437	100,426	102,313	

CATATAN/NOTE:

- *) 0. TIDAK/ BELUM PERNAH SEKOLAH/ NO SCHOOLING
 1. TIDAK/BELUM TAMAT SD/ DID NOT COMPLETE/ NOT YET COMPLETED PRIMARY SCHOOL
 2. SEKOLAH DASAR/ PRIMARY SCHOOL
 3. S L T P/ JUNIOR HIGH SCHOOL
 4. S M T A/ SENIOR HIGH SCHOOL
 5. DIPLOMA I/II/III/IV/ V/VI/ VII/ VIII/IX/ X/ XI/ XII/ AKADEMI/UNIVERSITAS/ DIPLOMA I/II/III/IV/ V/VI/ VII/ VIII/IX/ X/ XI/ XII/ ACADEMY/UNIVERSITY

TABEL 35.1
TABLE

PENDUDUK SULAWESI UTARA BERUMUR 15 TAHUN KE ATAS MENURUT GOLONGAN UMUR
DAN KLASIFIKASI PENGANGGURAN
SULAWESI UTARA POPULATION 15 YEARS OF AGE AND OVER BY AGE GROUP AND
THE UNEMPLOYMENT CLASSIFICATION
(AGUSTUS/AUGUST 2010)

PERKOTAAN+PEDESAAN/URBAN+RURAL		LAKI-LAKI+PEREMPUAN/MALE+FEMALE				
GOLONGAN UMUR AGE GROUP	PENGANGGURAN TERBUKA UNEMPLOYMENT	SETENGAH PENGANGGURAN / UNDER EMPLOYMENT			JUMLAH TOTAL	PENGANGGURAN TERBUKA+ SETENGAH PENGANGGUR TERPAKSA UNEMPLOYMENT+ INVOLUNTARY UNDER- EMPLOYMENT
		TERPAKSA INVOLUNTARY	SUKARELA VOLUNTARY			
(1)	(2)	(3)	(4)	(5)	(6)	
15-19	19,532	6,793	4,221	11,014	26,325	
20-24	23,339	9,261	6,044	15,305	32,600	
25-29	17,857	12,835	8,536	21,371	30,692	
30-34	11,407	16,674	12,682	29,356	28,081	
35-39	8,650	14,984	15,472	30,456	23,634	
40-44	5,616	12,228	17,249	29,477	17,844	
45-49	4,306	10,347	14,900	25,247	14,653	
50-54	2,449	7,988	14,254	22,242	10,437	
55-59	1,548	5,911	14,106	20,017	7,459	
60+	4,931	8,298	27,294	35,592	13,229	
JUMLAH/TOTAL	99,635	105,319	134,758	240,077	204,954	

TABEL 35.2
TABLE

PENDUDUK SULAWESI UTARA BERUMUR 15 TAHUN KE ATAS MENURUT GOLONGAN UMUR
DAN KLASIFIKASI PENGANGGURAN
SULAWESI UTARA POPULATION 15 YEARS OF AGE AND OVER BY AGE GROUP AND
THE UNEMPLOYMENT CLASSIFICATION
(AGUSTUS/AUGUST 2010)

PERKOTAAN/URBAN		LAKI-LAKI+PEREMPUAN/MALE+FEMALE				
GOLONGAN UMUR AGE GROUP	PENGANGGURAN TERBUKA UNEMPLOYMENT	SETENGAH PENGANGGURAN / UNDER EMPLOYMENT			PENGANGGURAN TERBUKA+ SETENGAH PENGANGGURAN TERPAKSA UNEMPLOYMENT+ INVOLUNTARY UNDER- EMPLOYMENT	
		TERPAKSA INVOLUNTARY	SUKARELA VOLUNTARY	JUMLAH TOTAL	(5)	(6)
(1)	(2)	(3)	(4)	(5)	(6)	(6)
15-19	8,963	2,009	672	2,681	10,972	10,972
20-24	9,879	2,251	1,649	3,900	12,130	12,130
25-29	8,377	4,021	2,359	6,380	12,398	12,398
30-34	4,503	4,862	2,676	7,538	9,365	9,365
35-39	3,584	4,216	4,373	8,589	7,800	7,800
40-44	3,068	3,229	4,251	7,480	6,297	6,297
45-49	1,892	3,406	3,825	7,231	5,298	5,298
50-54	886	2,591	3,313	5,904	3,477	3,477
55-59	620	1,664	2,991	4,655	2,284	2,284
60+	2,394	1,855	5,409	7,264	4,249	4,249
JUMLAH/TOTAL	44,166	30,104	31,518	61,622	74,270	74,270

TABEL 35.3
TABLE

PENDUDUK SULAWESI UTARA BERUMUR 15 TAHUN KE ATAS MENURUT GOLONGAN UMUR
DAN KLASIFIKASI PENGANGGURAN
SULAWESI UTARA POPULATION 15 YEARS OF AGE AND OVER BY AGE GROUP AND
THE UNEMPLOYMENT CLASSIFICATION
(AGUSTUS/AUGUST 2010)

PEDESAAN/RURAL		LAKI-LAKI+PEREMPUAN/MALE+FEMALE				
GOLONGAN UMUR AGE GROUP	PENGANGGURAN TERBUKA UNEMPLOYMENT	SETENGAH PENGANGGURAN / UNDER EMPLOYMENT			JUMLAH TOTAL	PENGANGGURAN TERBUKA+ SETENGAH PENGANGGUR TERPAKSA UNEMPLOYMENT+ INVOLUNTARY UNDER- EMPLOYMENT
		TERPAKSA INVOLUNTARY	SUKARELA VOLUNTARY			
(1)	(2)	(3)	(4)	(5)	(6)	
15-19	10,569	4,784	3,549	8,333	15,353	
20-24	13,460	7,010	4,395	11,405	20,470	
25-29	9,480	8,814	6,177	14,991	18,294	
30-34	6,904	11,812	10,006	21,818	18,716	
35-39	5,066	10,768	11,099	21,867	15,834	
40-44	2,548	8,999	12,998	21,997	11,547	
45-49	2,414	6,941	11,075	18,016	9,355	
50-54	1,563	5,397	10,941	16,338	6,960	
55-59	928	4,247	11,115	15,362	5,175	
60+	2,537	6,443	21,885	28,328	8,980	
JUMLAH/TOTAL	55,469	75,215	103,240	178,455	130,684	

TABEL 35.4
TABLE

PENDUDUK SULAWESI UTARA BERUMUR 15 TAHUN KE ATAS MENURUT GOLONGAN UMUR
DAN KLASIFIKASI PENGANGGURAN
SULAWESI UTARA POPULATION 15 YEARS OF AGE AND OVER BY AGE GROUP AND
THE UNEMPLOYMENT CLASSIFICATION
(AGUSTUS/AUGUST 2010)

PERKOTAAN+PEDESAAN/URBAN+RURAL						LAKI-LAKI/MALE
GOLONGAN UMUR AGE GROUP	PENGANGGURAN TERBUKA UNEMPLOYMENT	SETENGAH PENGANGGURAN / UNDER EMPLOYMENT			JUMLAH TOTAL	PENGANGGURAN TERBUKA+ SETENGAH PENGANGGUR TERPAKSA UNEMPLOYMENT+ INVOLUNTARY UNDER- EMPLOYMENT
		TERPAKSA INVOLUNTARY	SUKARELA VOLUNTARY			
(1)	(2)	(3)	(4)	(5)	(6)	
15-19	10,214	4,889	2,867	7,756	15,103	
20-24	9,903	6,759	4,000	10,759	16,662	
25-29	7,160	7,665	4,772	12,437	14,825	
30-34	3,327	10,860	6,546	17,406	14,187	
35-39	1,481	9,159	8,030	17,189	10,640	
40-44	1,470	6,751	7,959	14,710	8,221	
45-49	1,356	5,615	6,969	12,584	6,971	
50-54	651	5,108	7,345	12,453	5,759	
55-59	278	3,002	8,630	11,632	3,280	
60+	1,471	5,522	17,203	22,725	6,993	
JUMLAH/TOTAL	37,311	65,330	74,321	139,651	102,641	

TABEL 35.5
TABLE

PENDUDUK SULAWESI UTARA BERUMUR 15 TAHUN KE ATAS MENURUT GOLONGAN UMUR
DAN KLASIFIKASI PENGANGGURAN
SULAWESI UTARA POPULATION 15 YEARS OF AGE AND OVER BY AGE GROUP AND
THE UNEMPLOYMENT CLASSIFICATION
(AGUSTUS/AUGUST 2010)

PERKOTAAN+PEDESAAN/URBAN+RURAL					PEREMPUAN/FEMALE	
GOLONGAN UMUR AGE GROUP	PENGANGGURAN TERBUKA UNEMPLOYMENT	SETENGAH PENGANGGURAN / UNDER EMPLOYMENT			JUMLAH TOTAL	PENGANGGURAN TERBUKA+ SETENGAH PENGANGGUR TERPAKSA UNEMPLOYMENT+ INVOLUNTARY UNDER- EMPLOYMENT
		TERPAKSA INVOLUNTARY	SUKARELA VOLUNTARY			
(1)	(2)	(3)	(4)	(5)	(6)	
15-19	9,318	1,904	1,354	3,258	11,222	
20-24	13,436	2,502	2,044	4,546	15,938	
25-29	10,697	5,170	3,764	8,934	15,867	
30-34	8,080	5,814	6,136	11,950	13,894	
35-39	7,169	5,825	7,442	13,267	12,994	
40-44	4,146	5,477	9,290	14,767	9,623	
45-49	2,950	4,732	7,931	12,663	7,682	
50-54	1,798	2,880	6,909	9,789	4,678	
55-59	1,270	2,909	5,476	8,385	4,179	
60+	3,460	2,776	10,091	12,867	6,236	
JUMLAH/TOTAL	62,324	39,989	60,437	100,426	102,313	