

# STATISTIK HARGA KONSUMEN PERDESAAN KABUPATEN JENEPONTO 2023





# STATISTIK HARGA KONSUMEN PERDESAAN KABUPATEN JENEPONTO 2023





**STATISTIK HARGA KONSUMEN PERDESAAN  
KABUPATEN JENEPONTO 2023**

<b>ISSN</b>	: 0215-6668
<b>No. Publikasi</b>	: 73040.2321
<b>No. Katalog</b>	: 7101007.7304
<b>Ukuran Buku</b>	: 14,8 cm x 21 cm
<b>Jumlah Halaman</b>	: xii + 49 halaman
<b>Naskah</b>	: BPS Kabupaten Jeneponto
<b>Gambar Kulit</b>	: BPS Kabupaten Jeneponto
<b>Sumber Ilustrasi</b>	: canva.com
<b>Diterbitkan Oleh</b>	:
© Badan Pusat Statistik Kabupaten Jeneponto Jalan Sultan Hasanuddin No. 58 Jeneponto 92311 Telp (62-419) 22256, E-mail : <a href="mailto:bps7304@bpd.go.id">bps7304@bpd.go.id</a> Website : <a href="https://jenepontokab.bps.go.id/">https://jenepontokab.bps.go.id/</a>	
<b>Dicetak Oleh</b>	: BPS Kabupaten Jeneponto

Dilarang mengumumkan, mendistribusikan, mengkomunikasikan, dan/atau mengandakan sebagian atau seluruh isi buku ini untuk tujuan komersial tanpa izin tertulis dari Badan Pusat Statistik.

**TIM PENYUSUN**

**Penanggungjawab umum:**

Ir Salahuddin, M.Si.

**Penanggung Jawab Teknis:**

Kasmawati Saleng, S.E.

**Editor:**

Zainika Ichtarona, S.Tr.Stat.

**Penulis:**

Zainika Ichtarona, S.Tr.Stat.

**Pengolah Data:**

Muh. Reza Agung Wirawan, A.Md.Stat.

## KATA PENGANTAR

Publikasi Statistik Harga Konsumen Perdesaan Kabupaten Jeneponto 2023 adalah publikasi yang diterbitkan oleh Badan Pusat Statistik (BPS) Kabupaten Jeneponto dengan menyajikan data tentang rata-rata harga komoditas tingkat konsumen/eceran di daerah perdesaan selama tahun 2022, yang dirinci menurut bulan.

Publikasi ini menampilkan data harga-harga konsumen di pasar-pasar perdesaan dan lingkungan sekitar pasar, mencakup berbagai barang/jasa keperluan konsumsi rumah tangga melalui Survei Harga Konsumen Perdesaan yang dilakukan secara rutin setiap bulan. Dengan demikian, jika diamati keterbandingan perubahan harga setiap kelompok komoditas antar waktu dengan menggunakan formula statistik tertentu akan diperoleh indikatro yang mencerminkan inflasi perdesaan.

Kepada semua pihak yang telah membantu kami ucapkan terima kasih. Saran, kritik dan koreksi yang konstuktif dari berbagai pihak sangat kami harapkan demi semakin sempurnanya publikasi ini di masa mendatang.

Semoga publikasi ini dapat bermanfaat bagi para pengguna data dan masyarakat pada umumnya.

Jeneponto, November 2023  
Kepala Badan Pusat Statitsik  
Kabupaten Jeneponto



Ir. Salahuddin, M.Si.





## DAFTAR ISI

KATA PENGANTAR .....	vii
DAFTAR ISI.....	ix
DAFTAR GAMBAR .....	xi
PENDAHULUAN .....	1
1.1    Latar Belakang .....	3
1.2    Tujuan .....	4
METODOLOGI .....	3
2.1    Konsep dan Definisi .....	7
2.2    Metode Pengumpulan Data .....	10
2.3    Perhitungan Rata-Rata Harga .....	10
ANALISIS SINGKAT .....	3
3.1    Harga beras .....	15
3.2    Harga Minyak Goreng .....	16
3.3    Harga Telur Ayam Ras .....	17
3.4    Harga Cabai .....	18
TABEL-TABEL.....	<b>Error! Bookmark not defined.</b>



## DAFTAR GAMBAR

Gambar 1. Perkembangan harga beras di Kabupaten Jeneponto tahun 2022.....	15
Gambar 2. Perkembangan harga minyak goreng di Kabupaten Jeneponto tahun 2022.....	16
Gambar 3. Perkembangan harga telur ayam ras di Kabupaten Jeneponto tahun 2022.....	18
Gambar 4. Perkembangan harga cabai di Kabupaten Jeneponto tahun 2022.....	19



# PENDAHULUAN

**Pekembangan harga** dalam publikasi ini menjadi tolok ukur dalam perhitungan tingkat inflasi atau deflasi di suatu periode tertentu. Hal ini guna **mendukung kebijakan pemerintah** dalam upaya **mewujudkan kesejahteraan masyarakat** khususnya di daerah **perdesaan**











## PENDAHULUAN

### 1.1 Latar Belakang

Tingkat kesejahteraan masyarakat di daerah perdesaan sebagian besar ditentukan oleh tingkat keberhasilan pembangunan khususnya sektor pertanian, karena sektor ini merupakan penyumbang terbesar dalam perekonomian masyarakat Indonesia pada umumnya. Secara umum, penduduk Kabupaten Jenepono sebagian besar tinggal di daerah perdesaan, dan sangat bergantung pada sektor pertanian. Sejauh ini kehidupan penduduk perdesaan relatif kurang sejahtera dibanding penduduk perkotaan dipandang dari sisi ekonomi. Maka dari itu, berbagai upaya pemerintah pusat maupun daerah telah dilakukan melalui aksi nyata guna meningkatkan kesejahteraan penduduk perdesaan. Program peningkatan kesejahteraan penduduk perdesaan perlu didukung dengan ketersediaan data harga perdesaan secara kontinu dan lengkap. Unsur daya beli masyarakat merupakan salah satu indikator yang dapat menggambarkan tingkat kesejahteraan. Oleh karena, itu informasi tentang harga khususnya harga konsumen untuk berbagai komoditas di daerah perdesaan sangat diperlukan guna mendukung kebijakan pemerintah dalam upaya mewujudkan kesejahteraan masyarakat khususnya di daerah perdesaan.

Statistik harga merupakan salah satu indikator yang memberikan gambaran tentang tingkat perkembangan harga-harga komoditas yang dibutuhkan oleh masyarakat pada suatu wilayah tertentu. Perkembangan harga ini juga menjadi tolok ukur dalam perhitungan tingkat inflasi atau deflasi dalam suatu periode tertentu.

## 1.2 Tujuan

Tujuan dari publikasi ini adalah untuk menyajikan perkembangan harga-harga komoditas di tingkat konsumen yang ada di Kabupaten Jenepono selama tahun 2022. Perkembangan harga ditampilkan dengan rincian harga komoditas barang dan jasa di daerah perdesaan setiap bulannya.

# METODOLOGI

Pada awal tahun 2022, harga minyak goreng melonjak hingga hampir mencapai **2 kali lipat**, yakni pada akhir April 2022 dibandingkan Januari 2022. Hal ini disebabkan karena terjadi peningkatan harga minyak dunia dan terjadi kelangkaan pasokan minyak goreng di masyarakat









## METODOLOGI

### 2.1 Konsep dan Definisi

#### a. Pasar

Pasar adalah suatu tempat terjadinya transaksi antara penjual dan pembeli atau tempat yang biasanya terdapat penawaran dan permintaan. Pasar yang diteliti adalah pasar yang cukup mewakili dari semua pasar di kecamatan yang sudah ditentukan dan mempunyai syarat antara lain:

1. Pasar tersebut adalah yang terbesar di kecamatan terpilih.
2. Kebanyakan masyarakat, terutama petani berbelanja di pasar tersebut.
3. Barang yang diperjualbelikan beraneka ragam.
4. Harus dapat dijamin kelangsungan pencatatan harga di pasar tersebut.
5. Pasar tersebut terletak di desa perdesaan.

#### b. Pedagang Pengecer

Pedagang pengecer adalah orang atau pihak yang menyerahkan/menyediakan barang/jasa secara eceran kepada para pembeli atau pihak yang menggunakan barang/jasanya. Pedagang ini biasanya melayani para

pembeli yang langsung mengkonsumsi barang yang diperoleh dan tidak untuk diperdagangkan kembali. Pedagang eceran yang dimaksud disini tidak saja yang terdapat di pasar tetapi termasuk juga pedagang yang berjualan di luar pasar, tetapi mempunyai lokasi tetap di sekitar pasar tersebut.

Pemilihan pedagang pengecer mengikuti petunjuk sebagai berikut.

1. Pedagang tersebut merupakan pedagang eceran.
2. Pedagang tersebut mempunyai persediaan yang cukup sehingga memungkinkan terjaminnya kelangsungan pencacahan pada waktu yang akan datang.
3. Harga yang ditetapkan pedagang tersebut dianggap dapat mempengaruhi harga-harga pada pedagang sekitarnya.
4. Pedagang tersebut banyak dikunjungi oleh pembeli atau konsumen.

### **c. Harga Eceran**

Harga eceran adalah harga transaksi secara tunai yang terjadi antara penjual (pedagang eceran) dan pembeli (konsumen langsung) dengan satuan eceran. Harga yang dicatat dalam daftar isian merupakan harga yang telah



dikonversikan ke dalam satuan baku yang tercantum dalam daftar isian. Beberapa hal yang menyangkut harga eceran adalah:

1. Yang dimaksud eceran adalah sesuai dengan kebiasaan beli masyarakat setempat terhadap suatu barang/jasa.
2. Kondisi barang juga disesuaikan menurut keadaan biasanya.
3. Harga/tarif yang dicatat sudah termasuk Pajak Penjualan (PPn) yang dikenakan atas barang/jasa tersebut.
4. Harga/tarif yang dicatat sudah termasuk Pajak Penjualan (PPn) yang dikenakan atas barang/jasa tersebut.

**d. Satuan**

Satuan yang dipakai dalam daftar isian adalah satuan baku yang lazim dipakai untuk pembelian secara eceran, misalnya: kilogram (kg), 100 gram (ons), liter (l), buah, butir, bungkus, batang, pasang dan lain sebagainya. Jika satuan setempat yang dipakai di daerah tidak sesuai dengan yang ada dalam daftar isian, maka harus dikonversikan terlebih dahulu agar sesuai dengan satuan baku yang ada pada daftar.

## 2.2 Metode Pengumpulan Data

Pengumpulan data harga konsumen di pedesaan dilakukan oleh Petugas Pencacahan melalui wawancara langsung ke pedagang eceran yang berada di pasar pedesaan atau sekitarnya secara sampel. Daftar yang digunakan untuk pencatatan harga adalah Daftar HKD-1 untuk pencatatan harga-harga kelompok makanan, Daftar HKD2.1 untuk pencatatan harga-harga kelompok non makanan (konstruksi, jasa dan transportasi), dan Daftar HKD-2.2 untuk pencatatan harga-harga kelompok non makanan (aneka perlengkapan rumah tangga dan lainnya). Pencacahan dilakukan setiap bulan yaitu pada tanggal 10-14 atau pada hari pasar yang terdekat dengan tanggal tersebut.

## 2.3 Perhitungan Rata-Rata Harga

Perhitungan rata-rata harga setiap jenis barang untuk harga konsumen pedesaan setiap bulannya menggunakan rata-rata harga sederhana dari sampel yang masuk/diterima BPS Kabupaten Jeneponto setiap bulan bersangkutan.

Formula perhitungan rata-rata harga, yaitu:

$$\bar{P}_i = \frac{\sum_{n=1}^k p_{in}}{k}$$

Keterangan:

$\bar{P}_i$  : rata-rata harga barang -i

$p_{in}$  : harga barang -I pada bulan ke-n

K : jumlah bulan dalam satu tahun

<https://jenepontokab.bps.go.id>







# ANALISIS SINGKAT

Sepanjang tahun 2022, harga cabai cenderung meningkat. Puncaknya pada bulan Agustus 2022, harga komoditas cabai rawit mencapai **Rp. 60.000** per kilogram atau **meningkat hampir 167%**



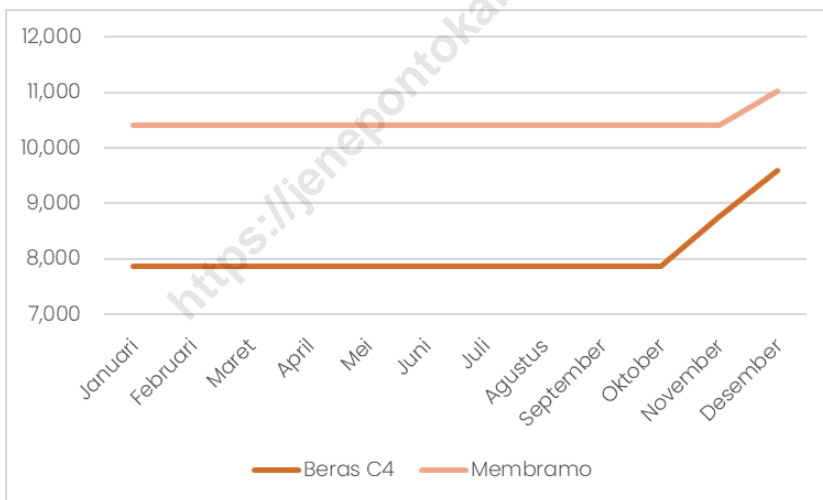




## ANALISIS SINGKAT

### 3.1 Harga beras

Beras merupakan komoditas utama dan bahan makanan pokok untuk semua kalangan masyarakat di Kabupaten Jeneponto. Sepanjang tahun 2023, harga komoditas beras cenderung stabil dengan rata-rata harga beras C4 sebesar Rp.8.083 dan beras membramo atau bromo sebesar Rp.10.452.



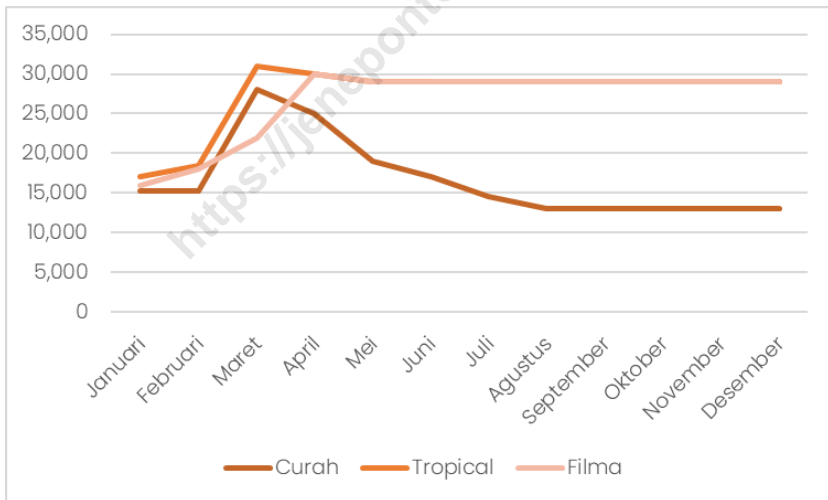
**Gambar 1. Perkembangan harga beras di Kabupaten Jeneponto tahun 2022**

Perubahan harga beras C4 maupun membramo atau bromo hanya terjadi pada akhir tahun. Pada bulan Januari hingga Oktober, harga beras C4 sebesar Rp.7.865. Harga beras C4 mengalami kenaikan pada bulan November menjadi Rp8.750 kemudian naik lagi

pada bulan Desember menjadi Rp.9.600. Sedangkan harga beras membramo atau bromo tetap pada Januari hingga November, yaitu sebesar Rp.10.400. Kemudian mengalami kenaikan pada bulan Desember menjadi Rp.11.025.

### 3.2 Harga Minyak Goreng

Minyak goreng merupakan kebutuhan pokok masyarakat di daerah perdesaan Kabupaten Jeneponto. Minyak goreng memiliki peranan penting karena merupakan bahan bakar utama yang digunakan untuk memasak berbagai makanan.



**Gambar 2. Perkembangan harga minyak goreng di Kabupaten Jeneponto tahun 2022**

Pada awal tahun 2022, harga komoditas minyak goreng mengalami peningkatan harga yang sangat signifikan hingga hampir

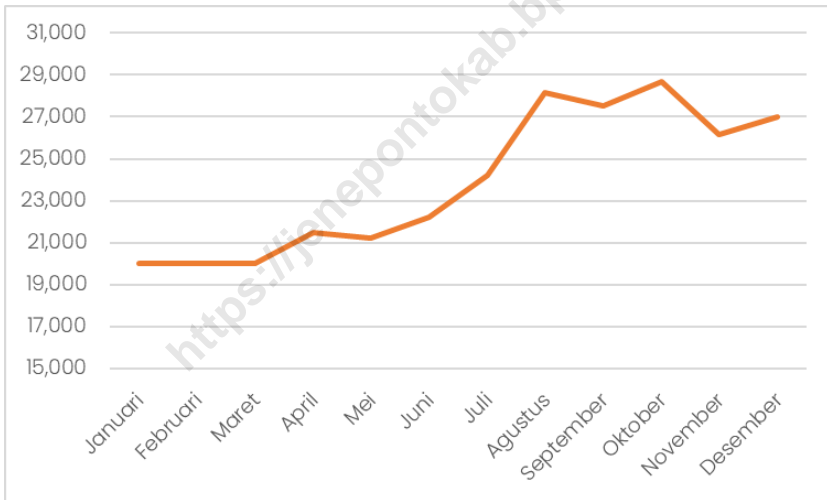
mencapai 2 kali lipat dari harga pada bulan sebelumnya. Pada bulan Januari harga minyak goreng berkisar 15.000 hingga 17.000 per liter untuk minyak curah dan kemasan. Pada bulan Maret, harga minyak goreng curah dan minyak goreng kemasan tropical mengalami peningkatan tertinggi hingga Rp.28.000 dan Rp31.000 sedangkan minyak goreng Filma terus meningkat hingga bulan April dengan harga 30.000 per liter. Kenaikan harga ini disebabkan karena terjadinya kenaikan harga pada minyak mentah dunia serta terjadi kelangkaan pasokan minyak goreng. Setelah itu harga minyak goreng curah berangsur-angsur mengalami penurunan sedangkan minyak goreng kemasan baik Tropical maupun Filma cenderung stabil hingga akhir tahun dengan rata-rata harga 29.000 per liter.

### **3.3 Harga Telur Ayam Ras**

Telur termasuk kebutuhan pokok untuk masyarakat pedesaan.. Telur memiliki harga yang relatif dapat dijangkau oleh seluruh lapisan masyarakat. Selain itu, komoditas telur ayam sangat banyak di wilayah pedesaan, termasuk di wilayah pedesaan di Kabupaten Jeneponto. Telur biasanya digunakan sebagai bahan untuk lauk makanan di masyarakat pedesaan.

Sepanjang tahun 2023, harga telur ayam ras di daerah pedesaan Kabupaten Jeneponto cenderung mengalami kenaikan. Harga rata-rata telur ayam ras untuk setiap kilogramnya, yaitu sebesar Rp.23.883.

Harga tertinggi terjadi pada bulan Oktober, yaitu sebesar Rp.28.667 sedangkan harga terendah terjadi pada tiga bulan pertama, yaitu sebesar Rp.20.000. Pada grafik dapat dilihat bahwa pada bulan Mei-Agustus telur ayam ras mengalami kenaikan harga yang signifikan mencapai 32,8%. Pada bulan Mei harga telur ayam ras setiap kilogramnya sebesar Rp.21.200, kemudian terus meningkat menjadi Rp.28.167 pada bulan Agustus.

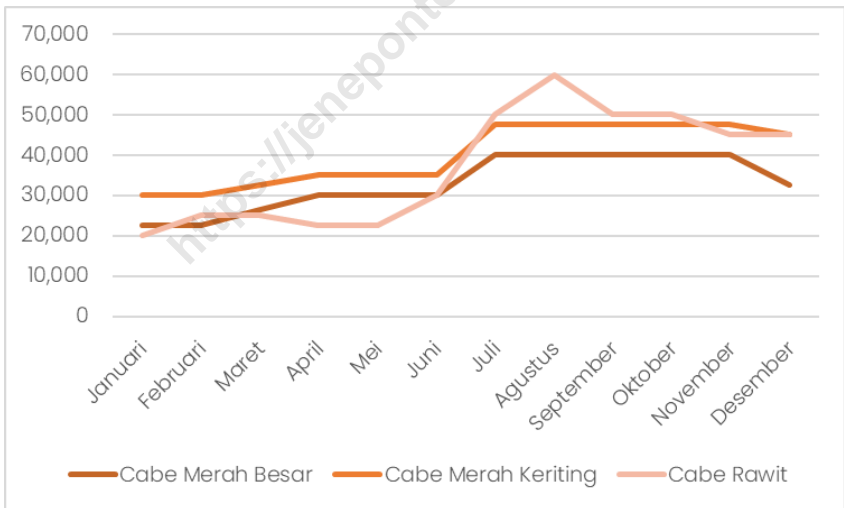


**Gambar 3. Perkembangan harga telur ayam ras di Kabupaten Jeneponto tahun 2022**

### 3.4 Harga Cabai

Cabai termasuk komoditas yang banyak dikonsumsi oleh masyarakat perdesaan. Hal ini dikarenakan berbagai makanan memerlukan cabai sebagai bahan utamanya. Sepanjang tahun 2023,

harga cabai merah besar dan cabai merah keriting cenderung memiliki pola peningkatan dan penurunan yang sama. Pada April hingga Juni cabai merah besar dan cabai merah keriting berturut-turut berharga Rp.30.000 dan Rp.35.000 per kilogramnya. Kemudian keduanya mengalami kenaikan pada bulan Juli berturut-turut menjadi Rp.40.000 dan Rp.47.500. Kemudian harga keduanya cenderung stabil hingga pada bulan Desember keduanya mengalami penurunan, yakni untuk cabai merah besar menjadi sebesar Rp.32.500 dan cabai merah keriting menjadi sebesar Rp.45.000.




**Gambar 4. Perkembangan harga cabai di Kabupaten Jeneponto tahun 2023**  
Berbeda dengan cabai merah besar dan cabai merah keriting, cabai rawit mengalami kenaikan yang sangat signifikan pada Bulan Juni hingga Agustus. Pada bulan Mei rata-rata harga cabai sebesar

Rp.22.471 per kilogramnya kemudian harganya terus mengalami kenaikan harga hingga bulan Agustus dengan kenaikan mencapai 167% atau seharga Rp. 60.000 per kilogramnya. Kemudian cabai rawit terus mengalami penurunan hingga pada bulan Desember mencapai harga Rp.45.000 per kilogramnya. Perubahan harga cabai ini dapat disebabkan faktor musim yang mengakibatkan perubahan pasokan komoditas cabai di tingkat pedagang.

# TABEL-TABEL

Sepanjang tahun 2022, harga telur ayam ras cenderung meningkat. Puncaknya pada bulan Oktober 2022, harga telur ayam ras mencapai **Rp. 28.667** per kilogram atau **meningkat 43,33%** dibandingkan Januari 2022











Tabel 1.  
 Harga Eceran beras dan beras ketan di Kabupaten Jeneponto Tahun  
 2022

Bulan	Beras/Ketan (Rp/Kg)			
	Beras C4	Membramo	Ketan Hitam	Ketan Putih
(1)	(2)	(3)	(4)	(5)
Januari	7,865	10,400	21,236	13,118
Februari	7,865	10,400	21,236	13,118
Maret	7,865	10,400	21,236	13,118
April	7,865	10,400	21,236	14,242
Mei	7,865	10,400	21,236	14,242
Juni	7,865	10,400	21,236	14,242
Juli	7,865	10,400	21,236	14,242
Agustus	7,865	10,400	21,236	14,803
September	7,865	10,400	21,236	14,803
Oktober	7,865	10,400	22,360	14,803
November	8,750	10,400	22,360	14,803
Desember	9,600	11,025	22,360	14,700
<b>Rata-rata</b>	<b>8,083</b>	<b>10,452</b>	<b>21,517</b>	<b>14,186</b>

Tabel 2.

## Harga Eceran Minyak Goreng di Kabupaten Jeneponto Tahun 2022

Bulan	Minyak Goreng (Rp/Liter)		
	Curah	Tropical	Filma
(1)	(2)	(3)	(4)
Januari	15,250	17,000	16,000
Februari	15,250	18,500	18,000
Maret	28,000	31,000	22,000
April	25,000	30,000	30,000
Mei	19,000	29,000	29,000
Juni	17,000	29,000	29,000
Juli	14,500	29,000	29,000
Agustus	13,000	29,000	29,000
September	13,000	29,000	29,000
Oktober	13,000	29,000	29,000
November	13,000	29,000	29,000
Desember	13,000	29,000	29,000
<b>Rata-rata</b>	<b>16,583</b>	<b>27,375</b>	<b>26,500</b>

Tabel 3.  
 Harga Eceran Tepung Terigu dan Tepung Beras di Kabupaten  
 Jeneponto Tahun 2022

Bulan	Tepung Terigu		Tepung Beras
	Tepung Terigu Segi Tiga Biru (Rp/Kg)	Tepung Terigu Gatot Kaca (Rp/Kg)	Rose Brand (Rp/500gr)
(1)	(2)	(3)	(4)
Januari	9,500	10,000	13,000
Februari	9,500	10,000	13,000
Maret	9,500	10,000	13,000
April	9,500	10,000	13,000
Mei	9,500	10,000	13,000
Juni	9,500	10,000	13,000
Juli	10,000	11,000	13,000
Agustus	10,250	11,000	13,000
September	10,000	11,000	13,000
Oktober	10,000	11,000	13,000
November	10,000	11,000	13,000
Desember	10,000	11,000	13,000
<b>Rata-rata</b>	<b>9,771</b>	<b>10,500</b>	<b>13,000</b>

Tabel 4.  
 Harga Eceran Telur di Kabupaten Jeneponto Tahun 2022

Bulan	Telur Ayam Kampung (Rp/Butir)	Telur Ayam Ras (Rp/Kg)	Telur Itik Tawar Mentah (Rp/Butir)	Telur Itik Asin Matang (Rp/Butir)
(1)	(2)	(3)	(4)	(5)
Januari	2,750	20,000	2,750	5,000
Februari	2,750	20,000	2,750	4,000
Maret	2,750	20,000	2,750	4,000
April	2,750	21,500	2,750	4,000
Mei	2,750	21,200	2,750	4,000
Juni	2,750	22,200	2,750	4,000
Juli	2,750	24,200	2,750	4,000
Agustus	2,750	28,167	2,750	5,000
September	2,750	27,500	3,500	5,000
Oktober	2,750	28,667	3,500	5,000
November	2,750	26,167	3,500	5,000
Desember	2,750	27,000	3,500	5,000
<b>Rata-rata</b>	<b>2,750</b>	<b>23,883</b>	<b>3,000</b>	<b>4,500</b>

Tabel 5.  
 Harga Eceran Unggas Hidup di Kabupaten Jeneponto Tahun 2022

Bulan	Itik Manila/Mentok Hidup (Rp/Ekor)	Ayam Kampung Hidup (Rp/Ekor)	Ayam Ras Hidup (Rp/Ekor)
(1)	(2)	(3)	(4)
Januari	110,000	82,500	55,000
Februari	115,000	57,500	55,000
Maret	115,000	57,500	55,000
April	115,000	60,000	55,000
Mei	115,000	67,500	55,000
Juni	115,000	67,500	55,000
Juli	115,000	67,500	55,000
Agustus	115,000	67,500	60,000
September	115,000	67,500	60,000
Oktober	115,000	72,500	60,000
November	115,000	72,500	60,000
Desember	115,000	72,500	60,000
<b>Rata-rata</b>	<b>114,583</b>	<b>67,708</b>	<b>57,083</b>

Tabel 6.  
 Harga Eceran Gula Pasir Gula Merah dan Tepung Terigu di  
 Kabupaten Jeneponto Tahun 2022

Bulan	Gula Merah Aren (Rp/Kg)	Gula pasir	
		Gula Pasir Curah (Rp/Kg)	Gula Pasir Gulaku (Rp/Kg)
(1)	(2)	(3)	(4)
Januari	17,500	13,000	18,500
Februari	17,500	13,000	18,500
Maret	17,500	13,000	18,500
April	17,500	13,000	18,500
Mei	17,500	13,000	18,500
Juni	16,500	13,000	18,500
Juli	16,500	13,000	18,500
Agustus	16,500	13,000	18,500
September	16,500	13,000	18,500
Oktober	16,500	13,000	18,500
November	16,500	13,000	17,000
Desember	16,500	12,000	16,000
<b>Rata-rata</b>	<b>16,917</b>	<b>12,917</b>	<b>18,167</b>



Tabel 7.  
 Harga Eceran Bumbu Masakan di Kabupaten Jeneponto  
 Tahun 2022

Bulan	Sasa (Rp/100 Gr)	Ajinomoto (Rp/100 Gr)	Saus Sambal ABC 140 ml	Saus Sambal Indofood 140 ml
(1)	(2)	(3)	(4)	(5)
Januari	5,000	4,500	6,750	7,000
Februari	5,500	5,000	6,750	7,000
Maret	5,500	5,000	6,750	7,000
April	6,500	5,500	6,750	7,000
Mei	6,500	5,500	6,750	7,000
Juni	6,500	5,500	6,750	7,000
Juli	6,500	5,500	6,750	7,000
Agustus	5,500	5,500	6,750	7,000
September	5,500	5,500	6,750	7,000
Oktober	5,500	5,500	6,750	7,000
November	5,500	5,500	6,750	7,000
Desember	5,500	5,500	6,750	7,000
<b>Rata-rata</b>	<b>5,000</b>	<b>4,500</b>	<b>6,750</b>	<b>7,000</b>

Tabel 8.  
 Harga Mie Instan (Rp/Bungkus) di Kabupaten Jeneponto  
 Tahun 2022

Bulan	Supermi Rasa Ayam Bawang 70 gr	Mie Sedaap goreng 88 gr	Indomie Soto 70 gr	Indomie Rasa Ayam Bawang 69 gr
(1)	(2)	(3)	(4)	(5)
Januari	2,500	2,500	2,500	2,500
Februari	2,750	2,750	2,750	2,750
Maret	2,750	2,800	2,800	2,750
April	2,750	2,800	2,800	2,750
Mei	2,750	2,900	2,800	2,750
Juni	2,750	2,900	2,800	2,750
Juli	3,000	3,000	3,000	3,000
Agustus	3,000	3,000	3,000	3,000
September	3,000	3,000	3,000	3,000
Oktober	3,250	3,250	3,250	3,250
November	3,250	3,250	3,250	3,250
Desember	3,250	3,250	3,250	3,250
<b>Rata-rata</b>	<b>2,917</b>	<b>2,950</b>	<b>2,933</b>	<b>2,917</b>

Tabel 9.  
 Harga Eceran Susu di Kabupaten Jeneponto Tahun 2022

Bulan	Susu Cair Kemasan		Susu Kental Manis	
	Indomilk 200 ml (Rp/kemasan)	Ultramilk 200 ml (Rp/Kemasan)	Putih 388 g (Rp/Kaleng)	Coklat 388 g (Rp/Kaleng)
(1)	(2)	(3)	(4)	(5)
Januari	4,000	4,000	11,500	11,000
Februari	4,000	4,000	12,000	11,000
Maret	4,000	4,000	12,000	11,000
April	4,000	4,000	12,000	11,000
Mei	4,000	4,000	12,000	11,000
Juni	4,000	4,000	12,000	11,000
Juli	4,000	4,000	12,000	11,000
Agustus	4,000	4,000	12,000	11,000
September	4,000	4,000	12,000	11,000
Oktober	4,000	4,000	12,000	11,000
November	4,500	4,000	12,000	11,000
Desember	4,500	4,000	12,000	11,000
<b>Rata-rata</b>	<b>4,083</b>	<b>4,000</b>	<b>11,958</b>	<b>11,000</b>

Tabel 10.  
 Harga Eceran Ikan Segar per Kg di Kabupaten Jeneponto  
 Tahun 2022

Bulan	Bandeng	Cakalang	Layang	Teri
(1)	(2)	(3)	(4)	(5)
Januari	34,000	37,500	40,000	25,000
Februari	31,500	40,000	40,000	25,000
Maret	34,000	42,500	42,500	25,000
April	34,000	42,500	42,500	25,000
Mei	34,000	42,500	45,000	25,000
Juni	36,500	45,000	47,500	27,500
Juli	41,500	47,500	47,500	27,500
Agustus	40,000	47,500	42,500	30,000
September	40,000	47,500	42,500	30,000
Oktober	40,000	45,000	40,000	30,000
November	40,000	45,000	40,000	30,000
Desember	37,500	45,000	40,000	30,000
<b>Rata-rata</b>	<b>36,917</b>	<b>43,958</b>	<b>42,500</b>	<b>27,500</b>

Lanjutan Tabel 10.  
 Harga Eceran Ikan Segar per Kg di Kabupaten Jeneponto Tahun  
 2022

Bulan	Ekor Kuning	Tembang	Udang Laut
(1)	(6)	(7)	(8)
Januari	45,000	27,500	72,500
Februari	42,500	25,000	72,500
Maret	47,500	27,500	72,500
April	47,500	27,500	72,500
Mei	47,500	25,000	72,500
Juni	47,500	30,000	72,500
Juli	50,000	30,000	72,500
Agustus	50,000	30,000	72,500
September	50,000	30,000	75,000
Oktober	50,000	30,000	75,000
November	50,000	30,000	75,000
Desember	47,500	27,500	75,000
<b>Rata-rata</b>	<b>47,917</b>	<b>28,333</b>	<b>73,333</b>

Tabel II.

## Harga Eceran Buah-Buahan di Kabupaten Jeneponto Tahun 2022

Bulan	Pepaya Lokal (Rp/Kg)	Pisang Ambon (Rp/Kg)	Pisang Susu (Rp/Kg)	Durian Lokal (Rp/Buah)	Jeruk Bali (Rp/Kg)
(1)	(2)	(3)	(4)	(5)	(6)
Januari	10,000	14,000	7,500	10,000	6,000
Februari	10,000	15,000	7,500	10,000	6,000
Maret	10,000	15,000	7,500	10,000	6,000
April	10,000	12,500	7,500	10,000	6,000
Mei	10,000	12,500	7,500	10,000	6,000
Juni	10,000	12,500	7,500	10,000	6,000
Juli	10,000	12,500	7,500	10,000	6,000
Agustus	10,000	12,500	7,500	10,000	6,000
September	10,000	12,500	7,500	10,000	6,000
Oktober	10,000	12,500	7,000	10,000	6,000
November	10,000	11,500	7,000	10,000	6,000
Desember	10,000	11,500	7,500	10,000	6,000
<b>Rata-rata</b>	<b>10,000</b>	<b>12,875</b>	<b>7,417</b>	<b>10,000</b>	<b>6,000</b>

Tabel 12.  
 Harga Eceran Sayuran di Kabupaten Jenepono Tahun 2022

Bulan	Bayam (Rp/Kg)	Kangkung (Rp/Kg)	Kol Putih/Kubis (Rp/Kg)	Daun Singkong (Rp/Kg)
(1)	(2)	(3)	(4)	(5)
Januari	6,000	6,500	8,500	3,000
Februari	6,000	6,500	7,500	3,000
Maret	6,000	6,500	8,500	3,000
April	6,000	6,500	8,500	3,000
Mei	6,000	6,500	8,500	3,000
Juni	6,500	7,000	10,000	3,000
Juli	6,500	7,000	11,000	3,000
Agustus	7,500	9,000	12,000	3,000
September	7,500	8,000	12,000	3,000
Oktober	6,500	7,500	12,000	3,000
November	6,500	7,500	12,000	3,000
Desember	6,500	7,500	12,000	3,000
<b>Rata-rata</b>	<b>6,458</b>	<b>7,167</b>	<b>10,208</b>	<b>3,000</b>

## Lanjutan Tabel 12.

## Harga Eceran Sayuran di Kabupaten Jeneponto Tahun 2022

Bulan	Kentang (Rp/Kg)	Ketimun (Rp/Kg)	Labu Siam Jipang (Rp/Kg)	Nangka Muda (Rp/Kg)
(1)	(6)	(7)	(8)	(9)
Januari	18,000	10,000	6,000	6,000
Februari	18,000	10,000	6,000	6,000
Maret	18,000	10,000	6,000	6,000
April	18,000	10,000	6,000	6,000
Mei	18,000	10,000	6,000	6,000
Juni	15,000	10,000	6,000	6,000
Juli	15,000	10,000	6,000	6,000
Agustus	15,000	10,000	6,000	6,000
September	15,000	10,000	6,000	6,000
Oktober	15,000	10,000	6,000	6,000
November	15,000	10,000	6,000	6,000
Desember	15,000	15,000	6,000	6,000
<b>Rata-rata</b>	<b>16,250</b>	<b>10,417</b>	<b>6,000</b>	<b>6,000</b>



Lanjutan Tabel 12.

Harga Eceran Sayuran di Kabupaten Jeneponto Tahun 2022

Bulan	Sawi Hijau (Rp/Kg)	Pare (Rp/Kg)	Terung Panjang (Rp/Kg)	Tomat Sayur (Rp/Kg)
(1)	(10)	(11)	(12)	(13)
Januari	4,500	20,000	8,500	8,500
Februari	5,000	20,000	9,500	8,500
Maret	5,000	20,000	9,500	8,500
April	6,000	20,000	11,000	9,500
Mei	5,000	20,000	11,000	9,500
Juni	6,000	20,000	11,500	11,000
Juli	6,000	20,000	11,500	11,000
Agustus	6,500	20,000	11,500	11,000
September	6,500	20,000	11,500	10,000
Oktober	6,500	20,000	8,000	9,500
November	6,500	20,000	7,000	7,000
Desember	6,000	20,000	7,000	8,500
<b>Rata-rata</b>	<b>5,792</b>	<b>20,000</b>	<b>9,792</b>	<b>9,375</b>

Lanjutan Tabel 12.  
 Harga Eceran Sayuran di Kabupaten Jeneponto Tahun 2022

Bulan	Wortel (Rp/Kg)	Buncis (Rp/Kg)
(1)	(14)	(15)
Januari	8,000	15,000
Februari	7,500	15,000
Maret	8,500	15,000
April	8,500	15,000
Mei	8,500	15,000
Juni	7,500	15,000
Juli	9,000	15,000
Agustus	9,000	15,000
September	9,000	15,000
Oktober	9,000	15,000
November	9,000	15,000
Desember	9,000	15,000
<b>Rata-rata</b>	<b>8,542</b>	<b>15,000</b>

Tabel 13.  
 Harga Eceran Bumbu-Bumbuan di Kabupaten Jeneponto  
 Tahun 2022

Bulan	Asam Jawa (Rp/Ons)	Ketumbar (Rp/Ons)	Cabe Merah Besar (Kg)	Cabe merah keriting (Kg)
(1)	(2)	(3)	(4)	(5)
Januari	7,500	4,500	22,500	30,000
Februari	7,500	4,500	22,500	30,000
Maret	7,500	4,500	26,500	32,500
April	7,500	4,500	30,000	35,000
Mei	7,500	4,500	30,000	35,000
Juni	7,500	4,500	30,000	35,000
Juli	7,500	4,500	40,000	47,500
Agustus	7,500	4,500	40,000	47,500
September	7,500	4,500	40,000	47,500
Oktober	7,500	4,500	40,000	47,500
November	7,500	4,500	40,000	47,500
Desember	7,500	5,000	32,500	45,000
<b>Rata-rata</b>	<b>7,500</b>	<b>4,542</b>	<b>32,833</b>	<b>40,000</b>

Lanjutan tabel 13.  
 Harga Eceran Bumbu-Bumbuan di Kabupaten Jeneponto  
 Tahun 2022

Bulan	Cabe Rawit (Kg)	Kemiri (Ons)	Bawang Merah Kecil (Kg)	Bawang Putih (Kg)
(1)	(6)	(7)	(8)	(9)
Januari	20,000	6,000	24,157	27,500
Februari	25,000	6,000	24,157	27,500
Maret	25,000	6,000	24,157	27,500
April	22,471	6,000	21,535	27,500
Mei	22,471	6,000	20,412	27,500
Juni	30,000	6,000	20,412	27,500
Juli	50,000	6,000	31,667	30,000
Agustus	60,000	6,000	33,333	30,000
September	50,000	5,000	31,667	27,500
Oktober	50,000	5,000	31,667	27,500
November	45,000	5,000	31,667	27,500
Desember	45,000	5,000	31,667	27,500
<b>Rata-rata</b>	<b>37,079</b>	<b>5,667</b>	<b>27,208</b>	<b>27,917</b>

Lanjutan Tabel 13.

Bulan	Lada Putih Kering (1 Ons)	Kunyit (1 Ons)
(I)	(10)	(11)
Januari	11,500	4,000
Februari	11,500	4,000
Maret	11,500	4,000
April	11,500	4,000
Mei	11,500	4,000
Juni	11,500	4,000
Juli	14,000	4,000
Agustus	10,500	4,000
September	10,500	3,750
Oktober	10,500	3,500
November	10,500	3,500
Desember	9,000	6,750
<b>Rata-rata</b>	<b>11,167</b>	<b>4,125</b>

Tabel 14.  
 Harga Eceran Rokok dan Tembakau di Kabupaten Jeneponto  
 Tahun 2022

Bulan	Rokok Kretek		Rokok kretek filter	Tembakau
	Gudang Garam Merah 12 btg	Dji Sam Soe 12 btg	Sampurna Mild 16 btg	Lokal
(1)	(2)	(3)	(4)	(5)
Januari	13,500	16,500	25,000	5,000
Februari	13,500	16,500	26,000	5,000
Maret	13,500	16,500	26,000	5,000
April	13,500	16,500	26,000	5,000
Mei	13,500	16,500	26,000	5,000
Juni	13,500	16,500	26,000	5,000
Juli	13,500	16,500	26,000	5,000
Agustus	13,000	16,500	27,000	5,000
September	13,000	16,500	27,000	5,000
Oktober	13,000	16,500	28,000	5,000
November	13,000	16,500	28,000	5,000
Desember	13,000	16,500	28,000	5,000
<b>Rata-rata</b>	<b>13,292</b>	<b>16,500</b>	<b>26,583</b>	<b>5,000</b>

Tabel 15.

## Harga Eceran Bahan Bangunan di Kabupaten Jeneponto Tahun 2022

Bulan	Seng Gelombang Gajah 1 lembar	Semen Tonasa 50 Kg	Semen Bosowa 50 Kg
(1)	(2)	(3)	(4)
Januari	80,000	66,500	65,000
Februari	80,000	66,500	65,000
Maret	80,000	71,500	65,000
April	80,000	71,500	65,000
Mei	75,000	71,500	65,000
Juni	75,000	71,500	65,000
Juli	75,000	71,500	65,000
Agustus	75,000	62,500	55,000
September	75,000	62,500	55,000
Oktober	75,000	62,500	55,000
November	75,000	67,500	60,000
Desember	75,000	67,500	60,000
<b>Rata-rata</b>	<b>76,667</b>	<b>67,750</b>	<b>61,667</b>

Tabel 16.

## Harga Eceran Sabun Cuci di Kabupaten Jeneponto Tahun 2022

Bulan	Sabun Cream (kemas)	Sabun Detergen Bubuk (bungkus)		
	Ekonomi 200 g	Rinso 1 Kg	Daia 1 Kg	Attack 1 Kg
(1)	(2)	(3)	(4)	(5)
Januari	5,500	20,500	17,000	18,000
Februari	5,500	20,500	17,000	18,000
Maret	5,500	20,500	17,000	18,000
April	5,500	20,500	17,000	18,000
Mei	5,500	20,500	17,000	18,000
Juni	5,500	20,500	17,000	18,000
Juli	5,500	22,000	17,500	19,000
Agustus	5,500	22,000	17,500	19,000
September	5,500	22,000	17,500	19,000
Oktober	5,500	22,000	17,500	19,000
November	5,500	22,000	17,500	19,000
Desember	5,500	22,000	17,500	19,000
<b>Rata-rata</b>	<b>5,500</b>	<b>21,250</b>	<b>17,250</b>	<b>18,500</b>



Tabel 17.  
 Harga Eceran Sabun Mandi, Sabun Bayi dan Pasta Gigi di  
 Kabupaten Jeneponto Tahun 2022

Bulan	Sabun Mandi			Sabun Mandi Bayi Cusson 75 Gr	Pasta Gigi
	Lux 100 Gr	Lifebouy 90 Gr	Giv 100 Gr		Pepsodent 75 Gr
(1)	(2)	(3)	(4)	(5)	(6)
Januari	4,250	3,500	2,500	4,000	9,000
Februari	4,250	3,500	2,500	4,000	9,000
Maret	4,250	3,500	2,500	4,000	9,000
April	4,250	3,500	2,500	4,000	9,000
Mei	4,250	3,500	2,500	4,000	9,000
Juni	4,250	3,500	2,500	4,000	9,000
Juli	4,250	3,500	2,500	4,000	9,000
Agustus	4,000	3,500	2,250	4,000	9,000
September	4,000	3,500	2,250	4,000	9,000
Oktober	4,000	3,500	2,250	4,000	9,000
November	4,000	3,500	2,250	4,000	9,000
Desember	4,000	3,500	2,250	4,000	9,000
<b>Rata-rata</b>	<b>4,146</b>	<b>3,500</b>	<b>2,396</b>	<b>4,000</b>	<b>9,000</b>

Tabel 18.  
 Harga Eceran Peralatan Sekolah dan Fotokopi di Kabupaten  
 Jeneponto Tahun 2022

Bulan	Buku Tulis Bergaris			Penggaris Plastik 30 cm
	Sinar Dunia isi 58 lbr	AA isi 58 lbr	Lokomotif isi 58 lbr	
(1)	(2)	(3)	(4)	(5)
Januari	4,500	4,000	4,000	1,750
Februari	4,500	4,000	4,000	1,750
Maret	4,500	4,000	4,000	1,750
April	4,500	4,000	4,000	1,750
Mei	4,500	4,000	4,000	1,750
Juni	4,500	5,000	3,500	1,750
Juli	6,000	6,000	4,000	1,750
Agustus	6,000	6,000	4,000	1,750
September	6,000	6,000	4,000	1,750
Oktober	6,000	6,000	4,000	1,750
November	6,000	6,000	4,000	1,750
Desember	6,000	6,000	4,000	1,750
<b>Rata-rata</b>	<b>5,250</b>	<b>5,083</b>	<b>3,958</b>	<b>1,750</b>

Lanjutan tabel 18.

Harga Eceran Peralatan Sekolah dan Fotokopi di Kabupaten  
Jeneponto Tahun 2022

Bulan	Pensil Hitam	Pulpen/Ballpoint		Tarif Fotocopy Kertas A4 70 gr
	Staedtler 2B	Standart	Snowman	
(1)	(6)	(7)	(8)	(9)
Januari	5,000	2,500	2,000	500
Februari	5,000	2,500	2,000	500
Maret	5,000	2,500	2,000	500
April	5,000	2,500	2,000	500
Mei	5,000	2,500	2,000	500
Juni	5,000	2,500	2,000	500
Juli	5,000	2,500	2,000	500
Agustus	5,000	2,500	2,000	500
September	5,000	2,500	2,000	500
Oktober	5,000	2,500	2,000	500
November	5,000	2,500	2,000	500
Desember	5,000	2,500	2,000	500
<b>Rata-rata</b>	<b>5,000</b>	<b>2,500</b>	<b>2,000</b>	<b>500</b>

Tabel 19.

## Harga Eceran Obat-Obatan di Kabupaten Jeneponto Tahun 2022

Bulan	Obat Sakit Maag (strep)		Obat Penurun Panas (strep)		
	Promag	Milanta	Inzana	Contrexin	Bodrex
(1)	(6)	(7)	(8)	(9)	(10)
Januari	8,000	14,000	2,750	3,000	6,000
Februari	8,000	14,000	2,750	3,000	6,000
Maret	8,000	14,000	2,750	3,000	6,000
April	8,000	14,000	2,750	3,000	6,000
Mei	8,000	14,000	2,750	3,000	6,000
Juni	8,000	14,000	2,750	3,000	6,000
Juli	9,000	16,000	2,750	3,000	6,500
Agustus	9,000	16,000	3,000	3,500	6,500
September	9,000	16,000	3,000	3,500	6,500
Oktober	9,000	16,000	3,000	3,500	6,500
November	9,000	16,000	3,000	3,500	6,500
Desember	9,000	16,000	3,000	3,500	6,500
<b>Rata-rata</b>	<b>8,500</b>	<b>15,000</b>	<b>2,854</b>	<b>3,208</b>	<b>6,250</b>

Tabel 20.  
 Tarif Angkutan Penumpang di Kabupaten Jeneponto  
 Tahun 2022

Bulan	Tarif Angkutan Bermotor Dalam Kota		Tarif Ojek Motor
	Jauh (>5 Km)	Dekat (<= 5Km)	Dekat (<= 5Km)
(1)	(2)	(3)	(4)
Januari	8,000	5,000	5,000
Februari	8,000	5,000	5,000
Maret	8,000	5,000	5,000
April	8,000	5,000	5,000
Mei	8,000	5,000	5,000
Juni	8,000	5,000	5,000
Juli	8,000	5,000	5,000
Agustus	8,000	5,000	5,000
September	8,000	5,000	5,000
Oktober	8,000	5,000	5,000
November	8,000	5,000	5,000
Desember	8,000	5,000	5,000
<b>Rata-rata</b>	<b>8,000</b>	<b>5,000</b>	<b>5,000</b>



# DATA

## MENCERDASKAN BANGSA



**BADAN PUSAT STATISTIK  
KABUPATEN JENEPONTO**

Jl. Sultan Hasanuddin No.58 Bontosunggu

Telp : (0419)22256

Website : <https://jenepontokab.bps.go.id>

Email : [bps7304@bps.go.id](mailto:bps7304@bps.go.id)