

Rilis
**BERITA
RESMI
STATISTIK**



BADAN PUSAT STATISTIK PROVINSI DKI JAKARTA

Senin, 5 Februari 2024



[bpsdkijakarta](#)



jakarta.bps.go.id





No. 07/02/31 Th. XXVI, 5 Februari 2024

PERTUMBUHAN EKONOMI

Triwulan IV - 2023



**BADAN PUSAT STATISTIK
PROVINSI DKI JAKARTA**

Optimis

MEMBANGUN NEGERI

PERTUMBUHAN EKONOMI Triwulan IV-2023

No. 07/02/31 Th. XXVI, 5 Februari 2024

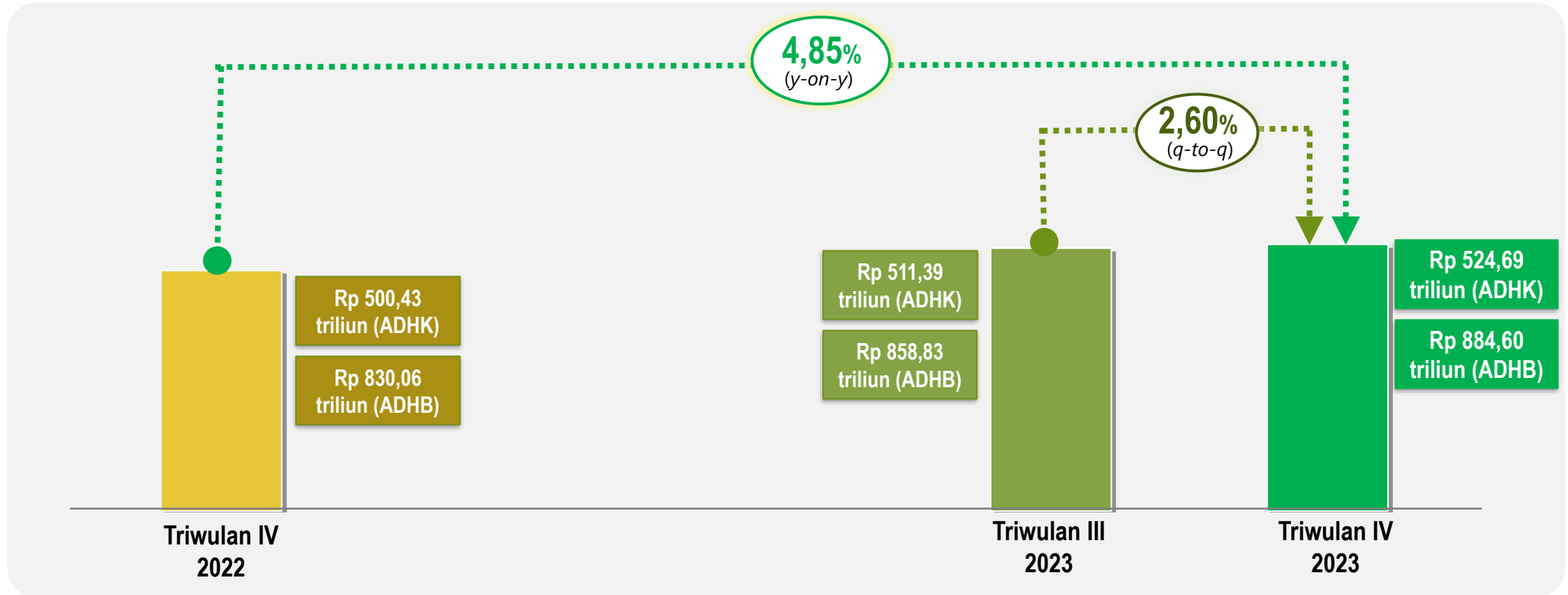
CATATAN PERISTIWA TRIWULAN IV-2023

No	Fenomena	<i>c-to-c</i> (%)	<i>y-on-y</i> (%)	<i>q-to-q</i> (%)
1	Volume kwh listrik yang terjual di DKI Jakarta	6,98	11,76	4,25
2	Penyaluran Gas Kota	-19,51	-32,05	-29,12
3	Rata-rata Tingkat Penghunian Kamar (TPK) Hotel	1,23	1,31	6,29
4	Impor bahan baku dan penolong dari luar negeri	-10,95	-8,62	-1,71
5	Impor Barang Konsumsi	4,43	4,86	0,55

CATATAN PERISTIWA TRIWULAN IV-2023 (lanjutan)

No	Fenomena	<i>c-to-c</i> (%)	<i>y-on-y</i> (%)	<i>q-to-q</i> (%)
6	Impor Barang Modal	10,56	-4,53	-8,23
7	Ekspor Barang Luar Negeri	-3,71	-0,72	3,24
8	Realisasi PMDN	6,70	-16,02	-40,06
9	Realisasi PMA	29,00	59,43	-4,89

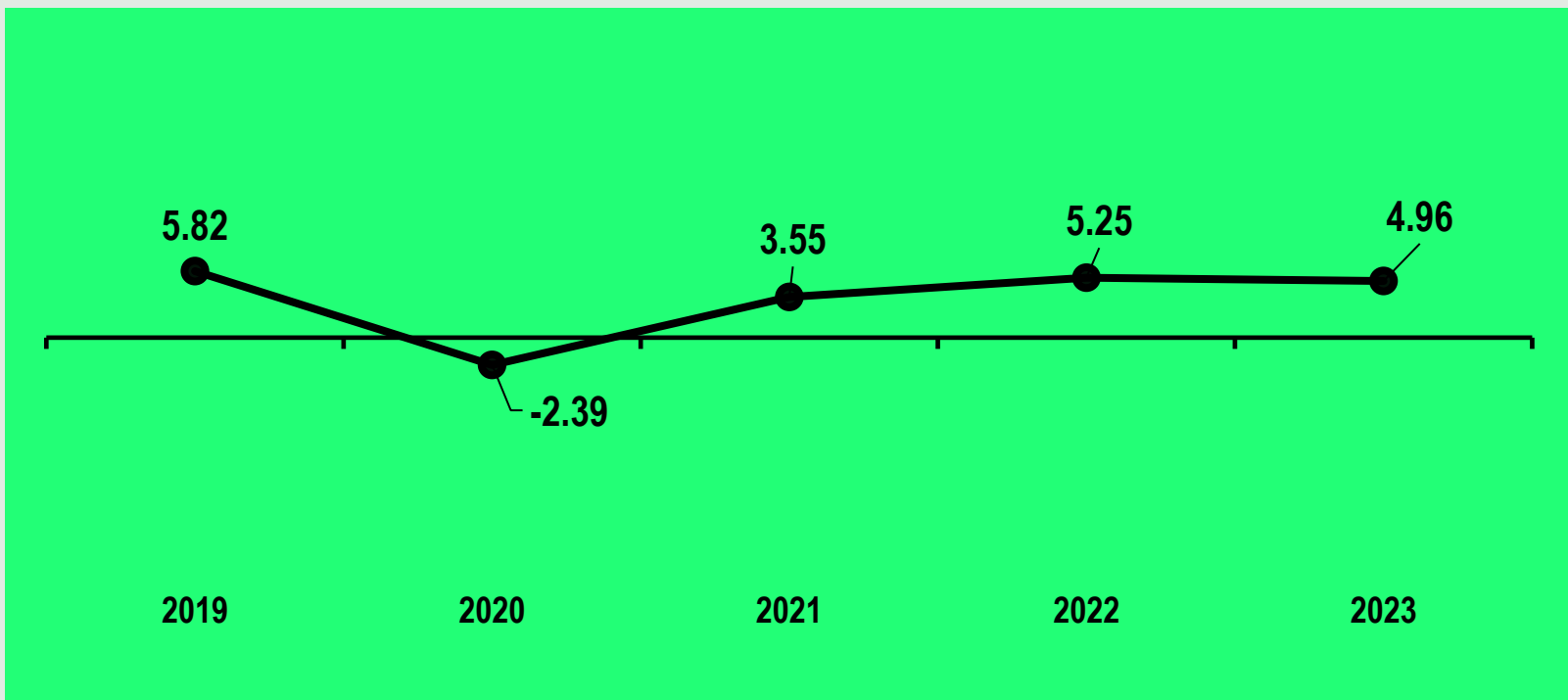
EKONOMI DKI JAKARTA TRIWULAN IV-2023 TUMBUH 4,85%(y-on-y)



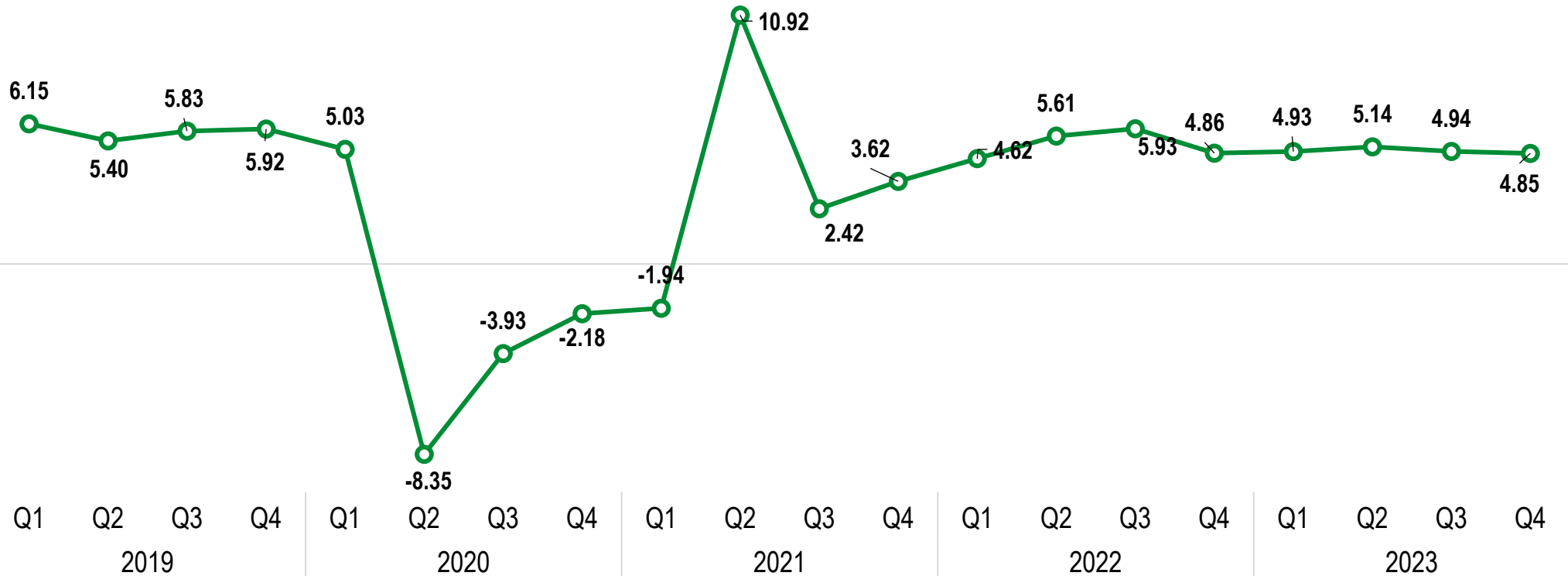
Secara kumulatif (c-to-c), pertumbuhan ekonomi DKI Jakarta tahun 2023 dibandingkan dengan tahun 2022 **tumbuh 4,96%**

EKONOMI DKI JAKARTA TAHUN 2023 TUMBUH 4,96%

4,96 %



EKONOMI DKI JAKARTA TUMBUH 4,85 PERSEN (*y-on-y*) DI TRIWULAN IV-2023

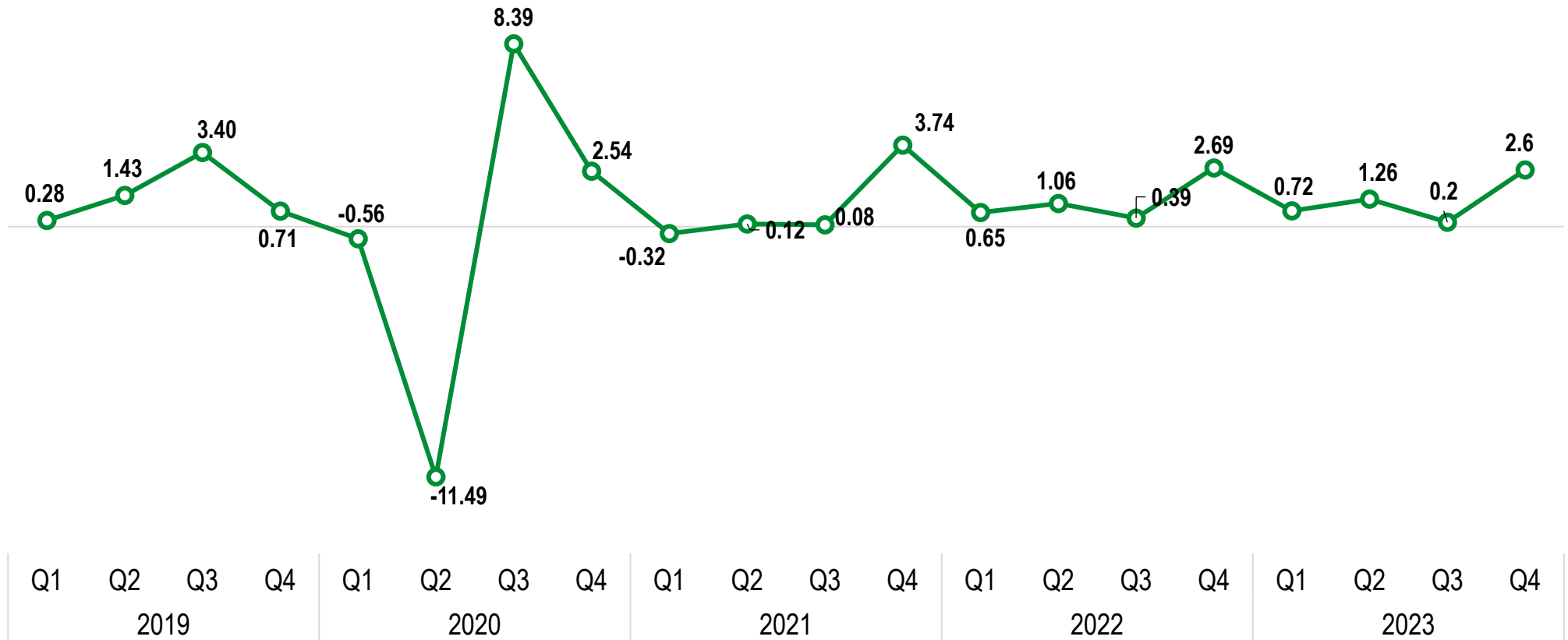


Laju Pertumbuhan
Ekonomi (% *y-on-y*)



Dibandingkan Triwulan IV-2022, ekonomi DKI Jakarta pada Triwulan IV-2023 **tumbuh sebesar 4,85%**

EKONOMI DKI JAKARTA TUMBUH 2,60 PERSEN (*q-to-q*) DI TRIWULAN IV-2023



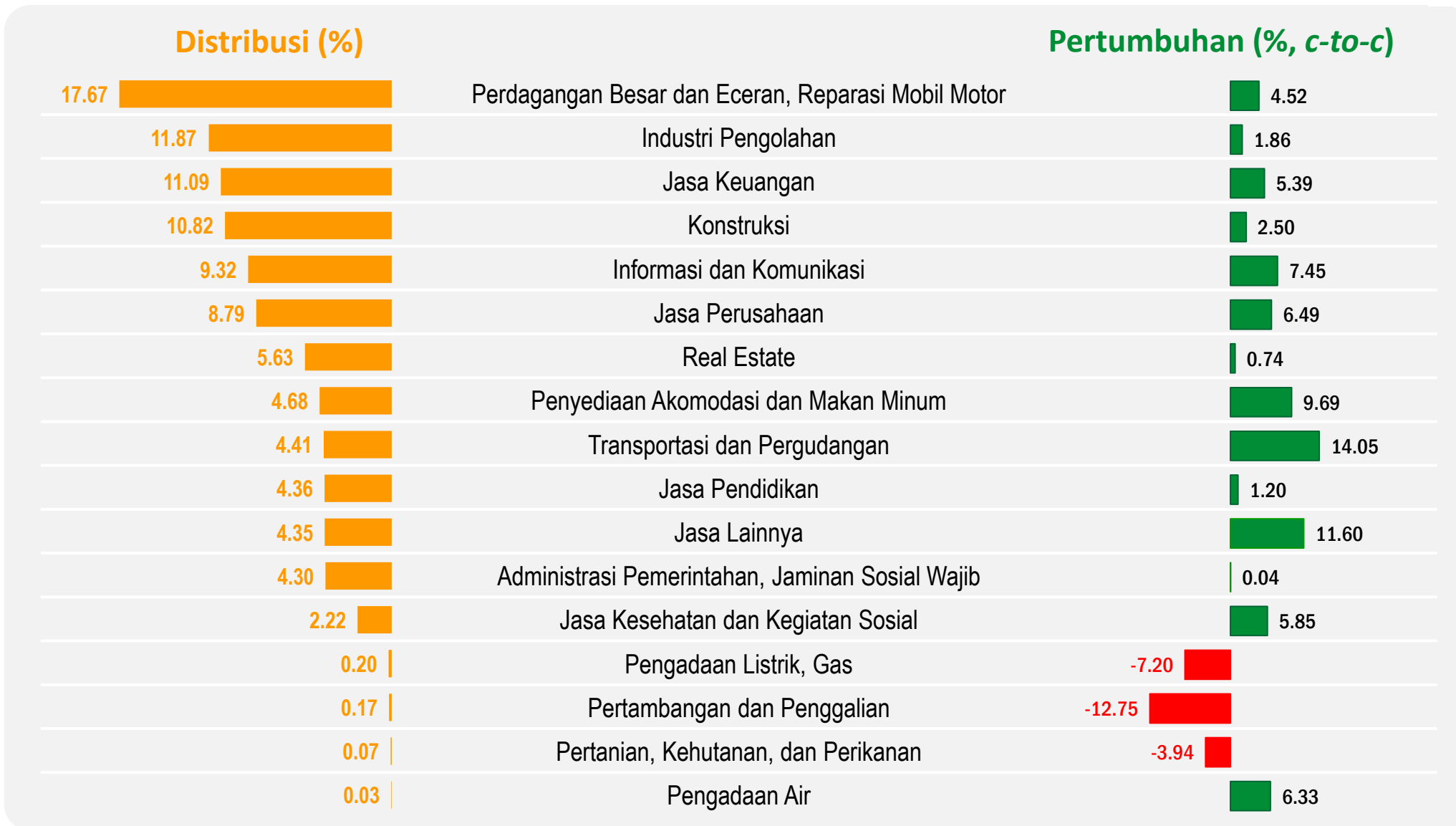
Laju Pertumbuhan
Ekonomi (% *q-to-q*)



Dibandingkan Triwulan III-2023, ekonomi DKI Jakarta pada Triwulan IV-2023 **tumbuh sebesar 2,60%**

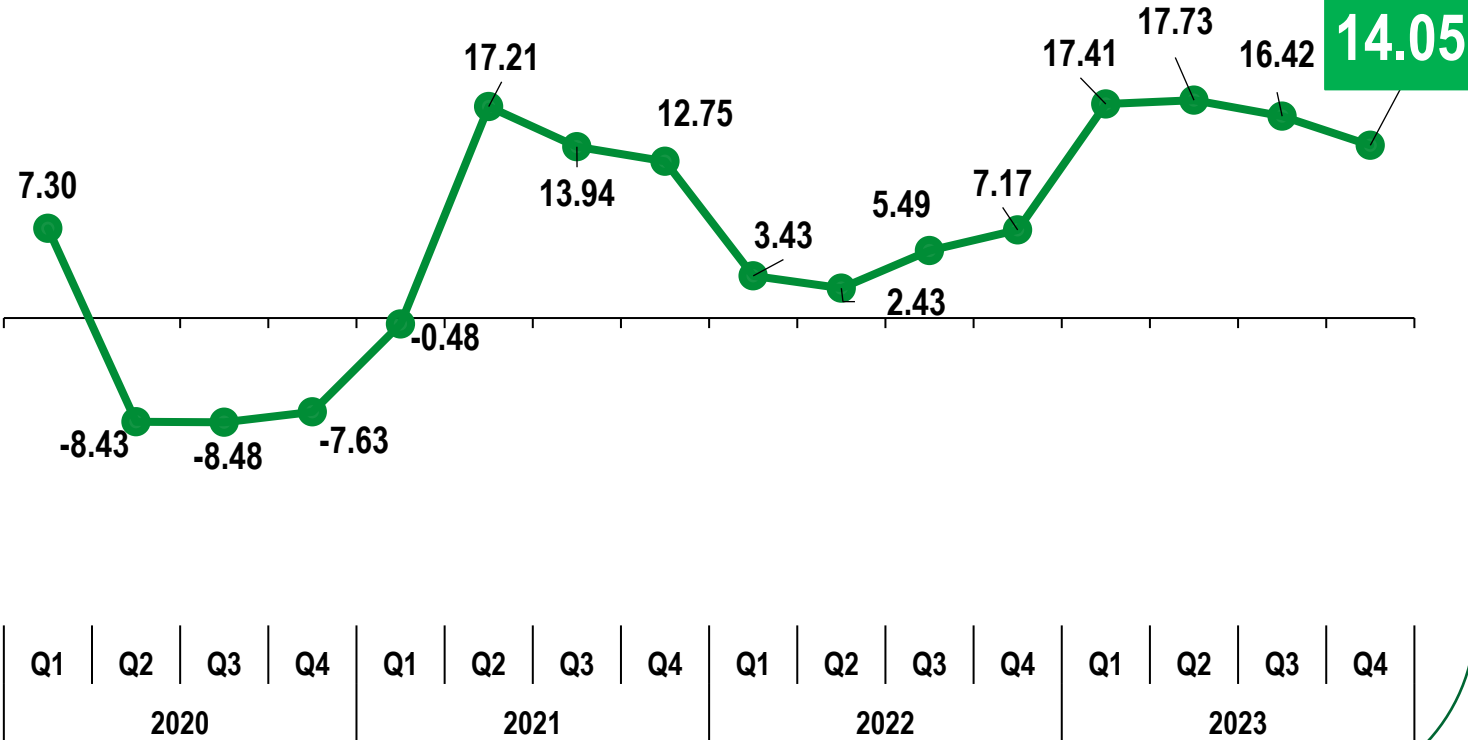
DISTRIBUSI DAN PERTUMBUHAN PDRB MENURUT LAPANGAN USAHA

Tahun 2023 (c-to-c)



TRANSPORTASI DAN PERGUDANGAN TUMBUH 14,05 PERSEN

Tahun 2023 (c-to-c)

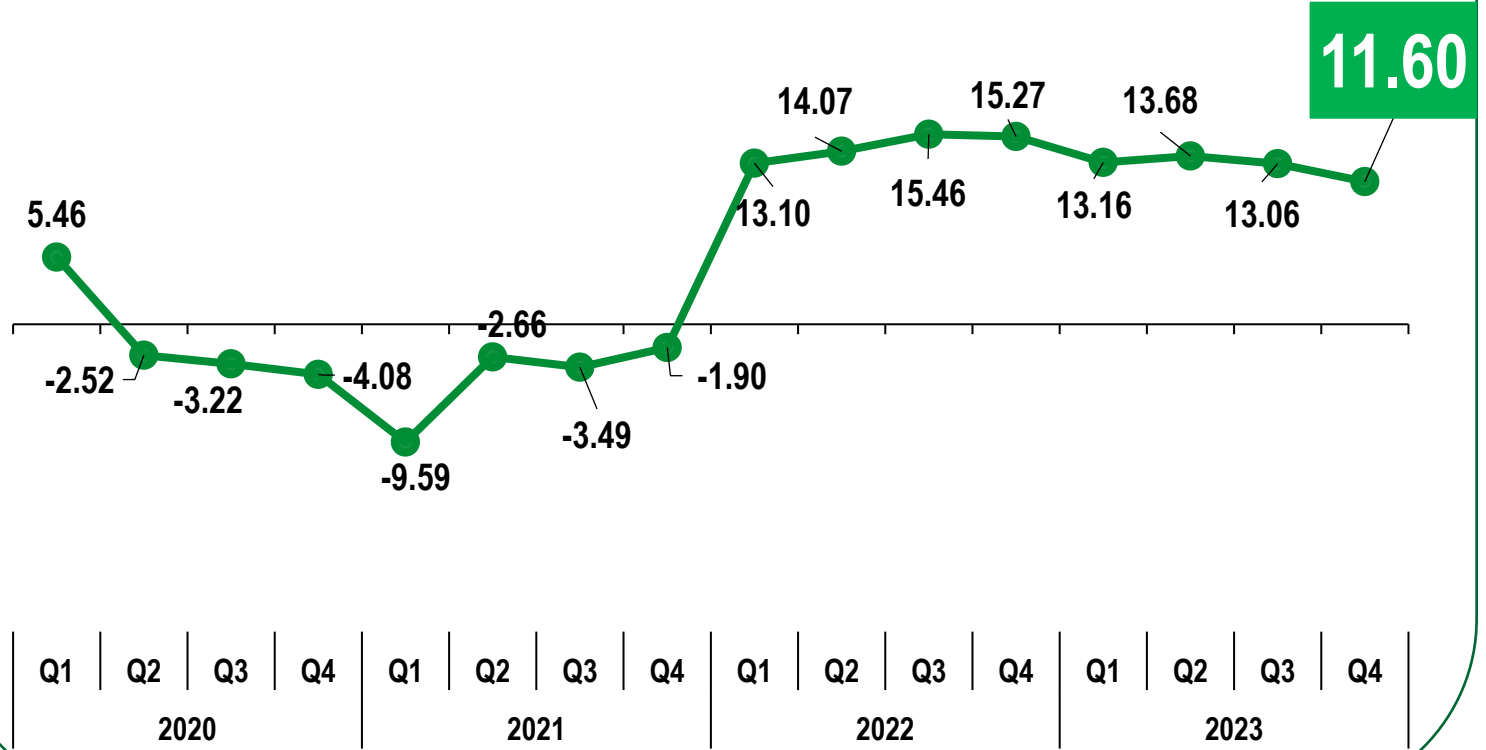


Fenomena ◀

- ▶ Jumlah penumpang pada moda angkutan rel, darat, laut, dan udara meningkat.
- ▶ Volume barang angkutan laut meningkat

JASA LAINNYA TUMBUH 11,60 PERSEN

Tahun 2023 (c-to-c)

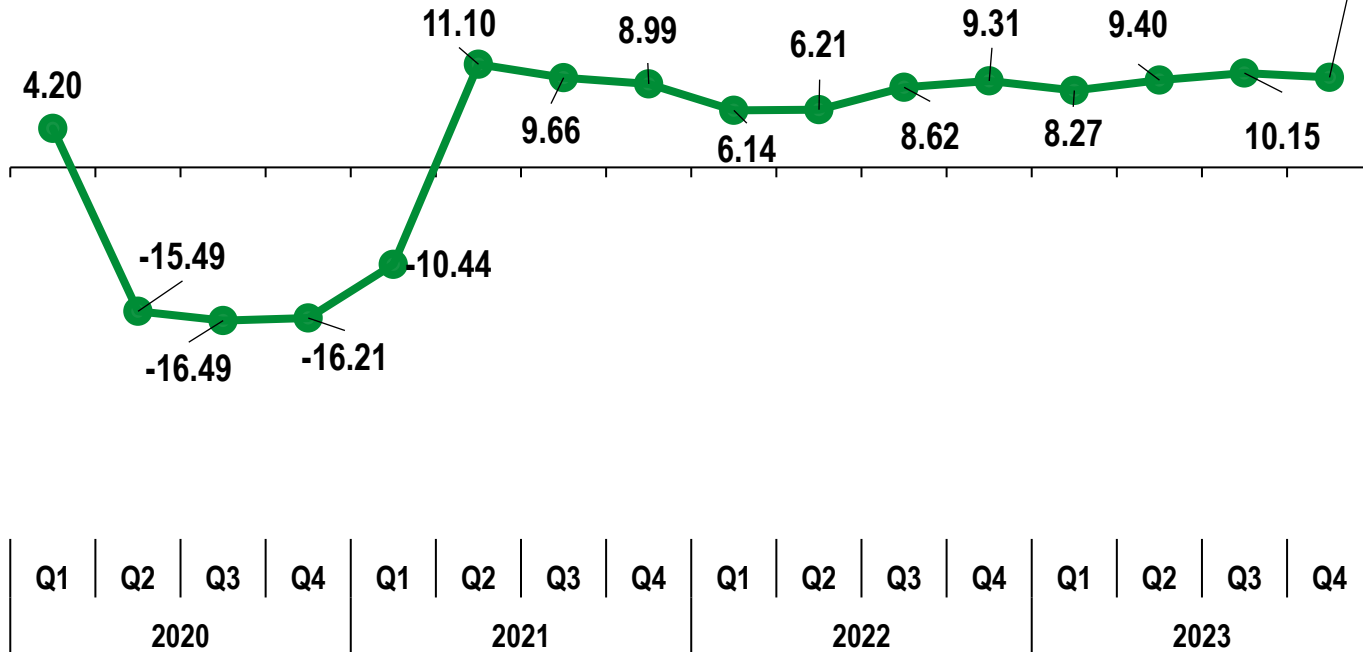


Fenomena

- ▶ Meningkatnya aktivitas partai politik
- ▶ Realisasi penerimaan pajak hiburan meningkat.

PENYEDIAAN AKOMODASI & MAKAN MINUM TUMBUH 9,69 PERSEN

Tahun 2023 (c-to-c)

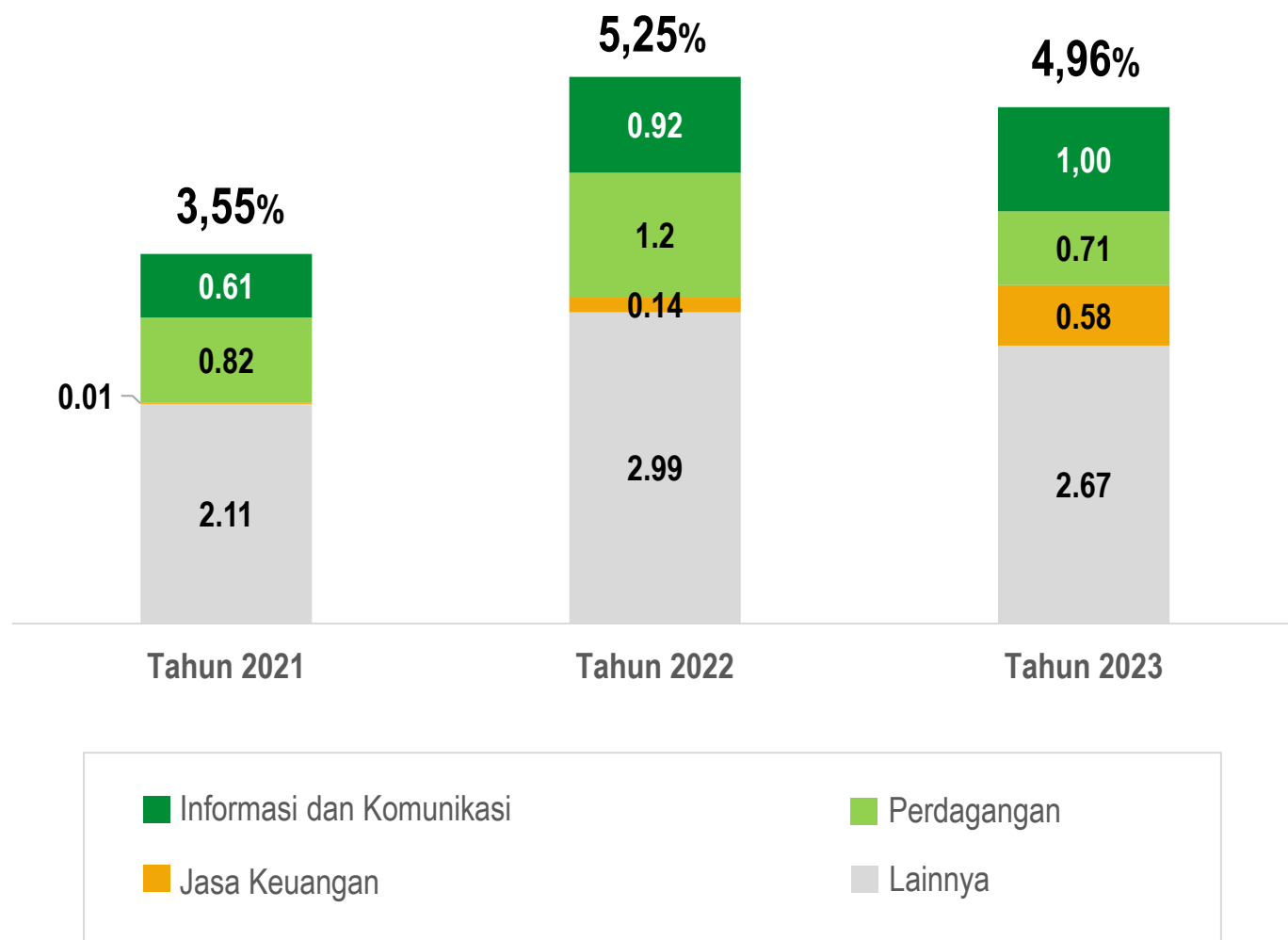


Fenomena

- ▶ Rata-rata Tingkat Penghunian Kamar (TPK) hotel mengalami peningkatan
- ▶ Meningkatnya penerimaan pajak hotel dan restoran di DKI Jakarta

SUMBER PERTUMBUHAN EKONOMI DKI JAKARTA TAHUN 2023

Menurut Lapangan Usaha (c-to-c)




Pada Tahun 2023 (c-to-c), **Informasi dan Komunikasi** menjadi sumber pertumbuhan tertinggi, yakni sebesar **1,00%**

DISTRIBUSI DAN PERTUMBUHAN PDRB MENURUT PENGELUARAN

Tahun 2023 (c-to-c)

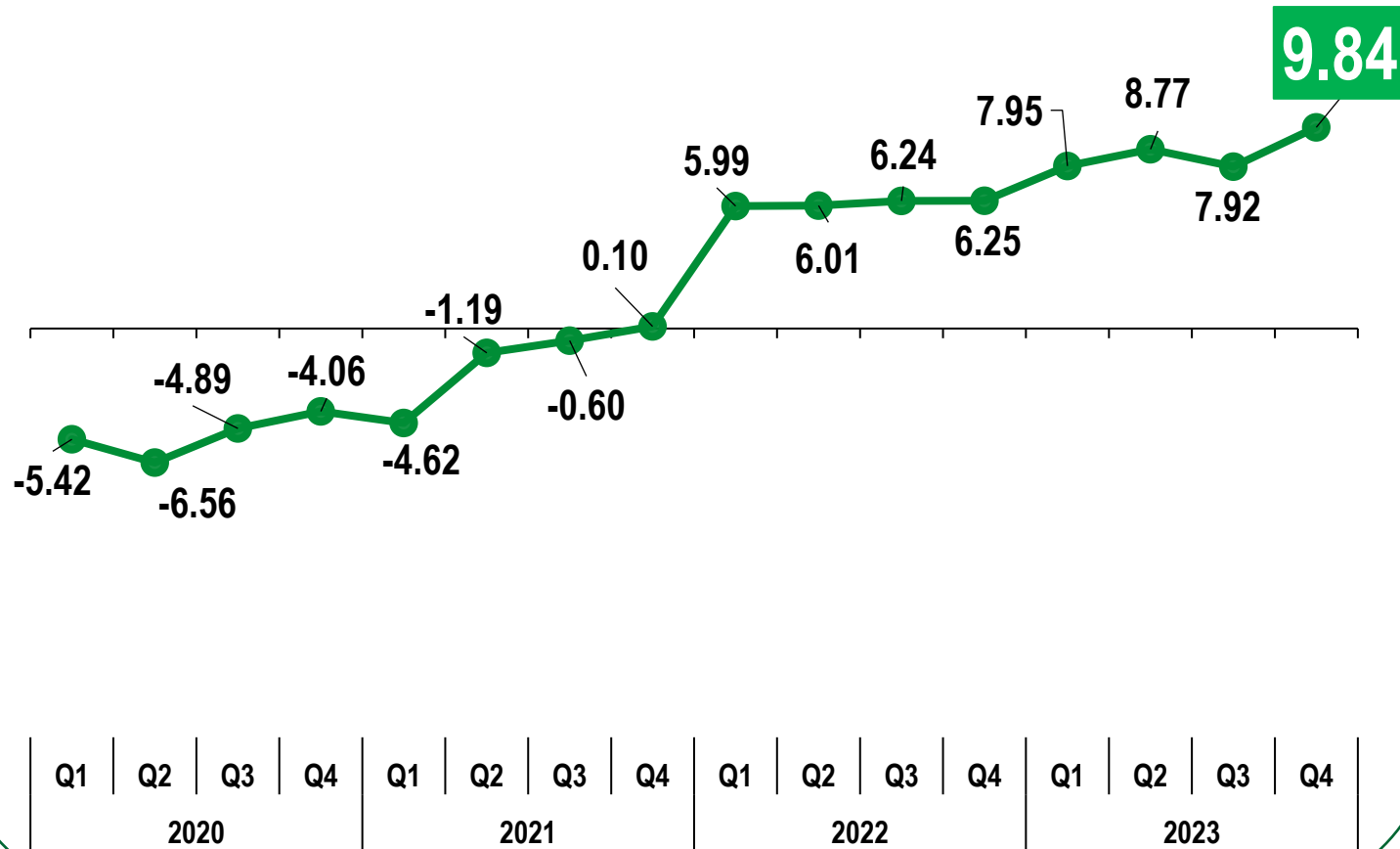
Distribusi (%)

Pertumbuhan (% c-to-c)



KONSUMSI LNPRT TUMBUH 9,84 PERSEN

Tahun 2023 (c-to-c)

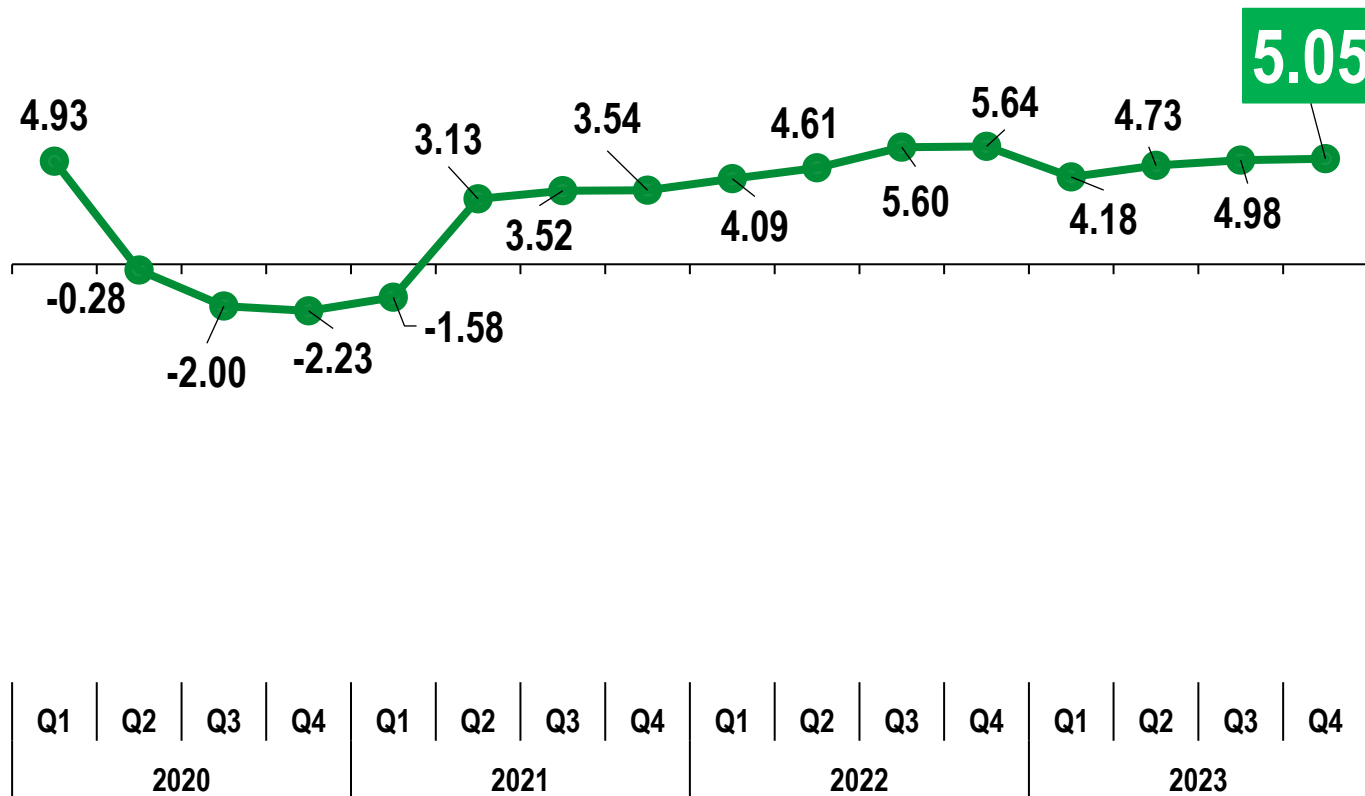


Fenomena

- ▶ Meningkatnya aktivitas partai politik menjelang Pemilu 2024
- ▶ Meningkatnya KWH listrik terjual kategori sosial.

KONSUMSI RUMAH TANGGA TUMBUH 5,05 PERSEN

Tahun 2023 (c-to-c)

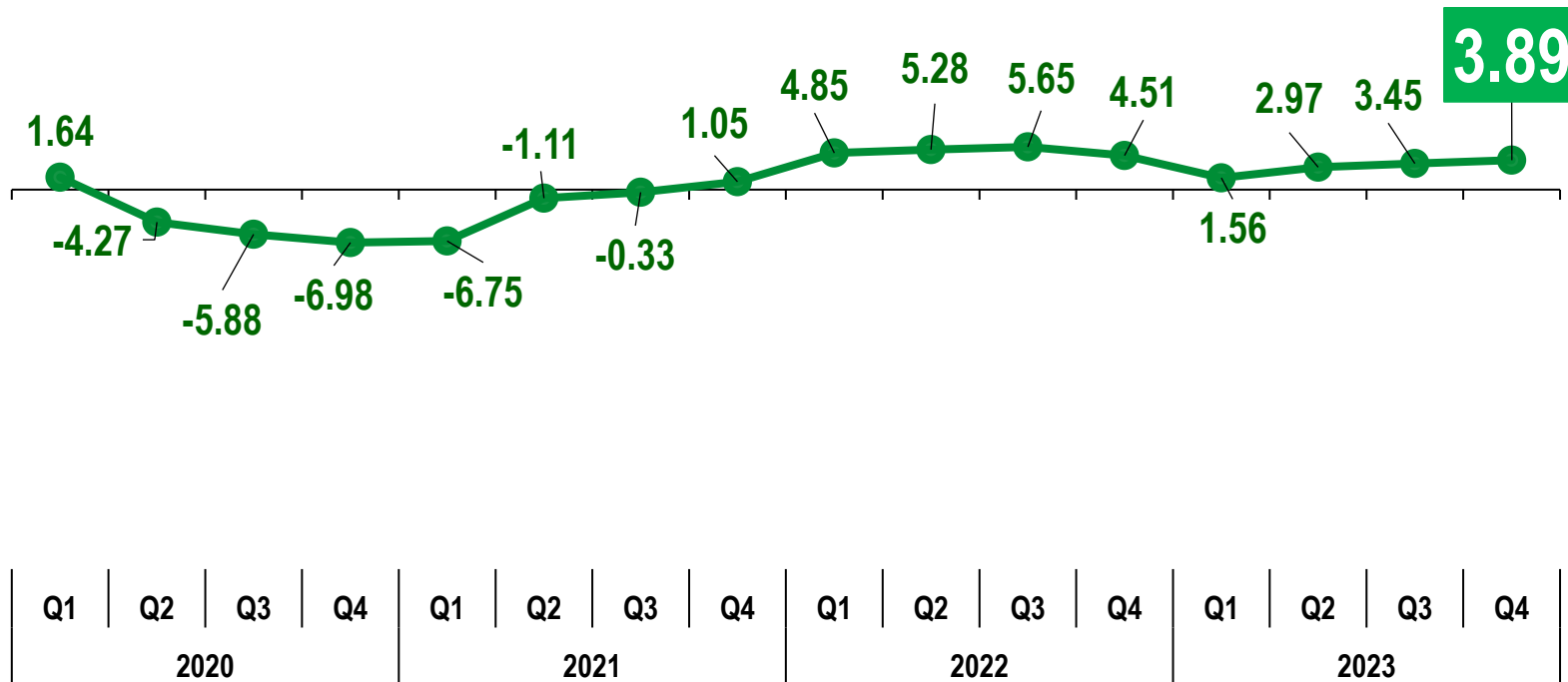


Fenomena

- ▶ Meningkatnya aktivitas Masyarakat
- ▶ Meningkatnya impor barang konsumsi
- ▶ KWH listrik terjual kategori rumah tangga meningkat

PEMBENTUKAN MODAL TETAP BRUTO TUMBUH 3,89 PERSEN

Tahun 2023 (c-to-c)

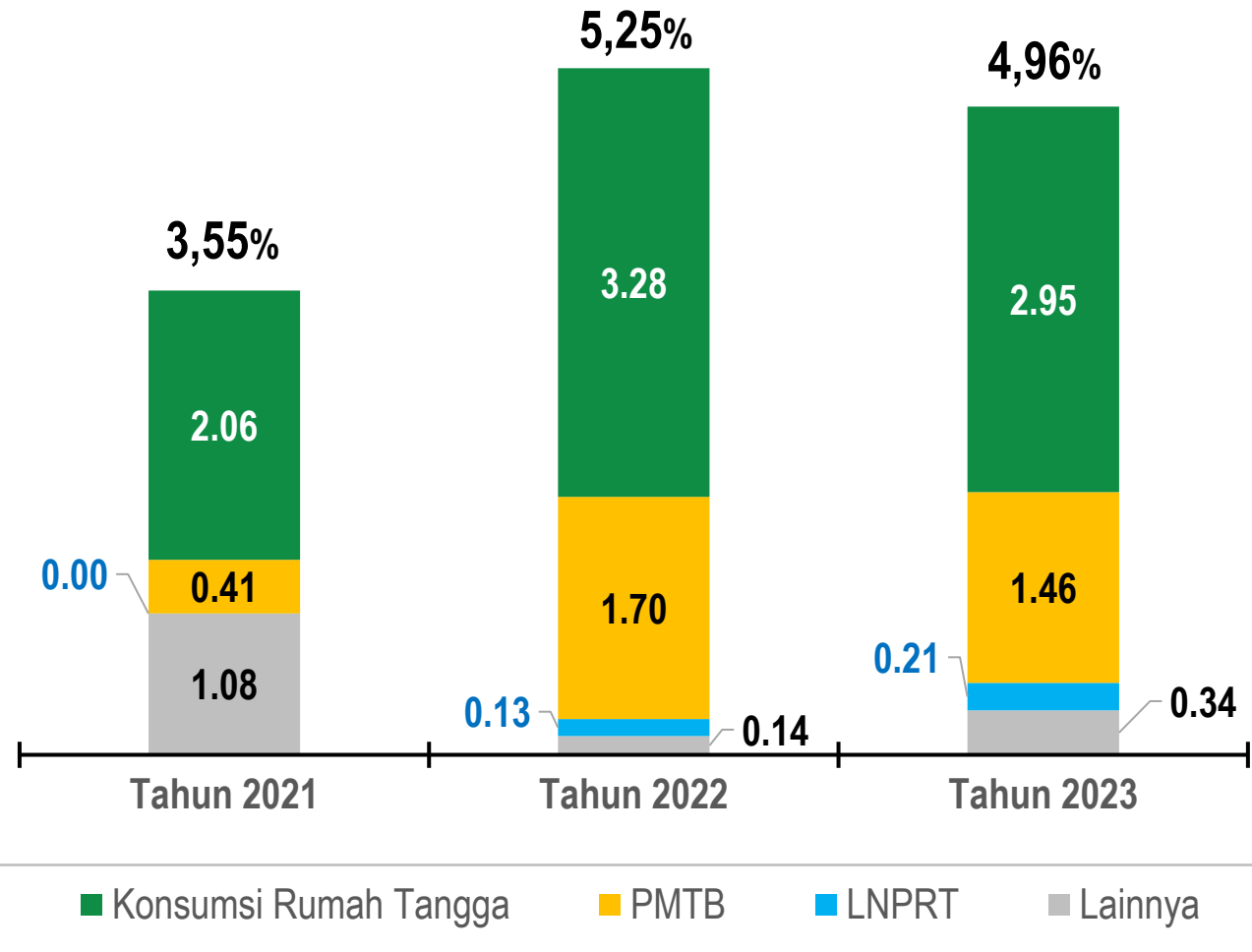


Fenomena ◀

- ▶ Output konstruksi meningkat
- ▶ Meningkatnya impor barang modal
- ▶ Belanja modal pemerintah meningkat

SUMBER PERTUMBUHAN EKONOMI DKI JAKARTA TAHUN 2023

Menurut Pengeluaran (c-to-c)




Pada Tahun 2023 (c-to-c), sumber pertumbuhan **Pengeluaran Konsumsi Rumah Tangga (PKRT)** sebesar

2,95%

PDRB PER KAPITA (ADHB) DKI JAKARTA

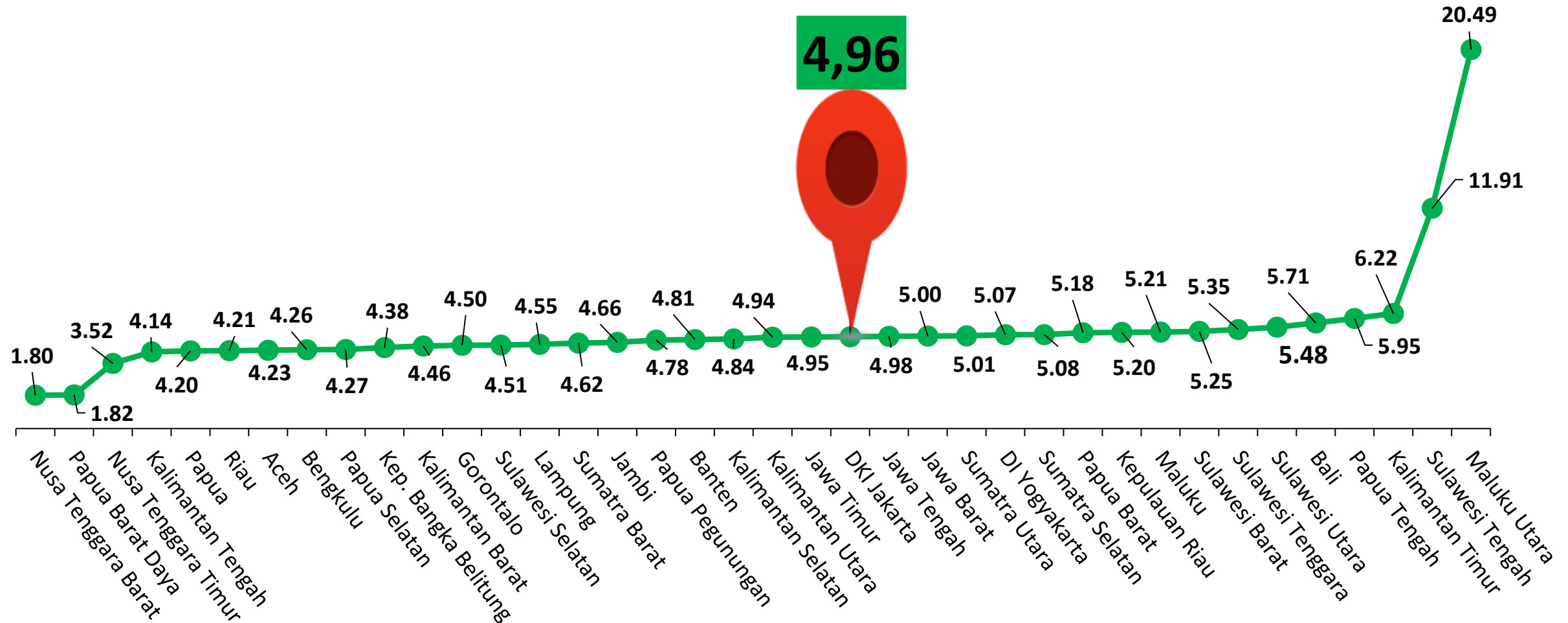
Tahun 2021 – 2023



TAHUN		NILAI (JUTA RUPIAH)	NILAI (US\$)
2021	▶	274,66	19.195,21
2022	▶	299,67	20.183,42
2023	▶	322,62	21.172,37

PERBANDINGAN PERTUMBUHAN EKONOMI MENURUT PROVINSI

Tahun 2023 (% c-to-c)

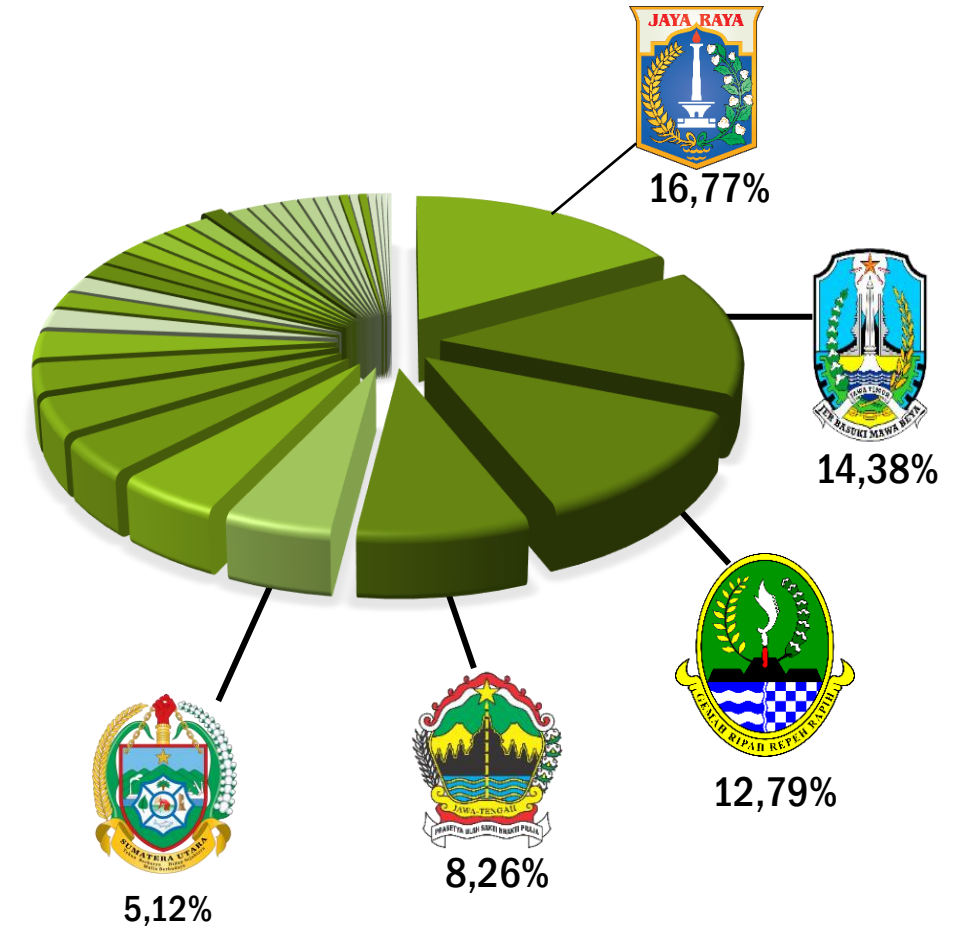


STRUKTUR EKONOMI 38 PROVINSI TERHADAP NASIONAL

Tahun 2023 (%)

No	Provinsi	2023
1	DKI Jakarta	16,77
2	Jawa Timur	14,38
3	Jawa Barat	12,79
4	Jawa Tengah	8,26
5	Sumatra Utara	5,12
6	Riau	5,00
7	Kalimantan Timur	4,11
8	Banten	3,96
9	Sulawesi Selatan	3,18
10	Sumatra Selatan	3,06
11	Lampung	2,19
12	Sulawesi Tengah	1,69
13	Kepulauan Riau	1,62
14	Sumatra Barat	1,52
15	Jambi	1,43
16	Kalimantan Barat	1,34
17	Bali	1,34
18	Kalimantan Selatan	1,31
19	Aceh	1,11

No	Provinsi	2023
20	Kalimantan Tengah	1,02
21	DI Yogyakarta	0,88
22	Sulawesi Tenggara	0,86
23	Sulawesi Utara	0,84
24	Nusa Tenggara Barat	0,81
25	Papua Tengah	0,73
26	Kalimantan Utara	0,72
27	Nusa Tenggara Timur	0,63
28	Kep. Bangka Belitung	0,50
29	Bengkulu	0,47
30	Maluku Utara	0,41
31	Papua*	0,40
32	Papua Barat	0,30
33	Sulawesi Barat	0,29
34	Maluku	0,28
35	Gorontalo	0,25
36	Papua Barat Daya	0,18
37	Papua Selatan	0,15
38	Papua Pegunungan	0,12



Terima Kasih

www.jakarta.bps.go.id

