

**Katalog. 8403001.3307**

**Statistik Tingkat Hunian  
Kamar Hotel  
Kabupaten  
Wonosobo 2020**



**Badan Pusat Statistik  
Kabupaten Wonosobo**

**Statistik Tingkat Hunian  
Kamar Hotel  
Kabupaten  
Wonosobo**

**2020**



**Statistik Tingkat Hunian Kamar Hotel Kabupaten Wonosobo**  
***Statistics of Hotel Room Occupancy Rate in Wonosobo Regency***  
**2020**

**ISSN** :  
**Nomor Publikasi / Publication Number** : 33070.2133  
**Katalog / Catalogue** : 8403001.3307

**Ukuran Buku / Book Size** : 176 mm x 250 mm  
**Jumlah Halaman / Number of Pages** : viii + 46 Halaman/Pages

**Naskah / Manuscript** :  
Fungsi Statistik Distribusi BPS Kabupaten Wonosobo

**Gambar Kover Oleh / Cover Design by** :  
Fungsi Statistik Distribusi BPS Kabupaten Wonosobo

**Foto Gambar Kover Oleh / Cover Photo by** :  
Fungsi Statistik Distribusi BPS Kabupaten Wonosobo  
Sumber : Hotel Dafam Wonosobo

**Diterbitkan oleh / Published by** :  
© **BPS Kabupaten Wonosobo / BPS-Statistics of Wonosobo Regency**

Dilarang mengumumkan, mendistribusikan, mengomunikasikan, dan/atau menggandakan sebagian atau seluruh isi buku ini untuk tujuan komersil tanpa izin tertulis dari Badan Pusat Statistik Kabupaten Wonosobo.

*Prohibited to announce, distribute, communicate, and/or copy part or all of this book for commercial purpose without permission from BPS-Statistics of Wonosobo Regency*

## KATA PENGANTAR

**STATISTIK TINGKAT HUNIAN KAMAR HOTEL KABUPATEN WONOSOBO, 2020** merupakan publikasi rutin yang diterbitkan oleh Badan Pusat Statistik Kabupaten Wonosobo setiap tahun. Data yang dimuat dalam publikasi ini merupakan data yang dikumpulkan secara langsung dan dilaksanakan setiap bulan di Kabupaten Wonosobo.

Selain data mengenai Tingkat Penghunian Kamar (TPK) Hotel, juga disajikan beberapa jenis data terkait, seperti Tingkat Pemakaian Tempat Tidur (TPTT), rata-rata lama menginap tamu asing dan domestik, dan lain sebagainya. Publikasi ini dapat diterbitkan berkat bantuan dari banyak pihak, terutama pengusaha hotel yang secara teratur mengisi daftar isian VHT-S dengan benar. Atas bantuan dan kerjasama yang baik dari semua pihak kami ucapkan terima kasih.

Kepada seluruh pengguna data, kami sangat mengharapkan saran dan kritik untuk penyempurnaan publikasi mendatang. Semoga publikasi ini bermanfaat.

Wonosobo, November 2021  
Plt. Kepala Badan Pusat  
Statistik Kabupaten  
Wonosobo

**DIDIK NURSETYOHADI**

## **PREFACE**

Publication of **Statistics of Hotel Room Occupancy Rate in Wonosobo Regency, 2020** is a routine publication issued by the Statistics of Wonosobo Regency every year. The data contained in this publication is data collected directly and carried out every month in Wonosobo Regency.

In addition to data on Hotel Occupancy Rates (HOR), there are also several types of related data, such as Bed Occupancy Rate (BOR), average length of stay of foreign and domestic guests, and so on.

This publication can be published thanks to the help of many parties, especially hotel entrepreneurs who regularly fill out the VHTS questionnaire correctly. Thank you for the good help and cooperation from all parties.

To all data users, we are looking forward to suggestions and criticisms for improving future publications. Hopefully this publication is useful.

Wonosobo, November 2021  
Ct. Head of BPS-Statistics of  
Wonosobo Regency

**DIDIK NURSETYOHADI**

# DAFTAR ISI CONTENTS

<b>KATA PENGANTAR / PREFACE</b> .....	i
<b>DAFTAR ISI / CONTENTS</b> .....	iii
<b>DAFTAR GAMBAR / FIGURES LIST</b> .....	iv
<b>DAFTAR TABEL / TABLES LIST</b> .....	v
<b>DAFTAR LAMPIRAN / APPENDICES</b> .....	vi
<b>I. PENJELASAN UMUM / OVERVIEW</b> .....	1
1.1. Latar Belakang / <i>Background</i> .....	1
1.2. Cakupan Data / <i>Data Coverage</i> .....	6
1.3. Cara Pengumpulan Data / <i>How to Collect Data</i> .....	7
1.4. Konsep dan Definisi / <i>Concept and Definition</i> .....	9
<b>II. ULASAN RINGKAS / BRIEF ANALYSIS</b> .....	15
2.1. Tingkat Penghunian Kamar / <i>Room Occupancy Rate</i> .....	15
2.2. Tingkat Pemakaian Tempat Tidur / <i>Bed Occupancy Rate</i> .....	21
2.3. Rata-rata Lama Tamu Menginap / <i>Average Length of Stay</i> .....	23
2.4. Rata-rata Tamu Per Kamar / <i>Guest Per Room</i> .....	27
<b>LAMPIRAN / APPENDIX</b> .....	30
<b>DAFTAR PUSTAKA</b> .....	47

## DAFTAR GAMBAR FIGURES LIST

<u>Gambar</u> <i>Figure</i>	1	Tingkat Penghunian Kamar Menurut Jenis Hotel di Kabupaten Wonosobo, 2016-2020 / <i>Room Occupancy Rate by Type of Hotel Hotel in Wonosobo Regency, 2016- 2020</i> .....	18
<u>Gambar</u> <i>Figure</i>	2	Tingkat Penghunian Kamar (TPK) Hotel Bintang dan Hotel Non Bintang di Kabupaten Wonosobo, 2020 / <i>Room Occupancy Rate of Star Hotel and Non Star Hotel in Wonosobo Regency, 2020</i> .....	20
<u>Gambar</u> <i>Figure</i>	3	Tingkat Pemakaian Tempat Tidur (TPTT) Berdasarkan Jenis Hotel di Kabupaten Wonosobo, 2016-2020 / <i>Bed Occupancy Rate by Type of Hotel in Wonosobo Regency, 2016-2020</i> .....	22
<u>Gambar</u> <i>Figure</i>	4	Rata-rata Lama Tamu Menginap Menurut Jenis Hotel di Kabupaten Wonosobo, 2016-2020 / <i>Average Length of by Type of Hotel in Wonosobo Regency, 2016-2020</i> .....	24
<u>Gambar</u> <i>Figure</i>	5	Rata-rata Lama Tamu Menginap pada Hotel Bintang dan Hotel Non Bintang di Kabupaten Wonosobo, 2020 / <i>Average Length of Stay in Star Hotel and Non Star Hotel in Wonosobo Regency, 2020</i> .....	26

## DAFTAR TABEL TABLES LIST

<u>Tabel</u> <u>Table</u> 1	Rata-rata Lama Tamu Menginap menurut Asal Tamu dan Jenis Hotel di Kabupaten Wonosobo, 2020 / <i>Average Length of Stay Based on Guest's Origin and Type of Hotel in Wonosobo Regency, 2020</i> .....	26
<u>Tabel</u> <u>Table</u> 2	Rata-rata Tamu Per Kamar Menurut Jenis Hotel di Kabupaten Wonosobo, 2020 / <i>Guest Per Room (GPR) by Type of Hotel in Wonosobo Regency, 2020</i> .....	28



## DAFTAR LAMPIRAN APPENDICES

<u>Lampiran</u> <i>Appendix</i>	1	<p>Tingkat Penghunian Kamar (TPK) Hotel Bintang di Kabupaten Wonosobo, 2020 (Persen) / <i>Room Occupancy Rate in Star Hotel in Wonosobo Regency, 2020 (Percent)</i> ..... 30</p>
<u>Lampiran</u> <i>Appendix</i>	2	<p>Tingkat Pemakaian Tempat Tidur (TPTT) Hotel Bintang di Kabupaten Wonosobo, 2020 (Persen) / <i>Bed Occupancy Rate in Star Hotel in Wonosobo Regency, 2020 (Percent)</i> ..... 31</p>
<u>Lampiran</u> <i>Appendix</i>	3	<p>Persentase Tamu Asing pada Hotel Bintang di Kabupaten Wonosobo, 2020 (Persen) / <i>Percentage of Foreign Guests in Star Hotel in Wonosobo Regency, 2020 (Percent)</i> ..... 32</p>
<u>Lampiran</u> <i>Appendix</i>	4	<p>Persentase Tamu Domestik pada Hotel Bintang di Kabupaten Wonosobo, 2020 (Persen) / <i>Percentage of Domestic Guests in Star Hotel in Wonosobo Regency, 2020 (Percent)</i> ..... 33</p>
<u>Lampiran</u> <i>Appendix</i>	5	<p>Rata-rata Lama Menginap Tamu (Asing dan Domestik) pada Hotel Bintang di Kabupaten Wonosobo, 2020 (Malam) / <i>Average Length of Stay of Guest (Foreign and Domestic) in Star Hotel in Wonosobo Regency, 2020 (Nights)</i> ..... 34</p>

<u>Lampiran</u> <u>Appendix</u>	7	Rata-rata Lama Menginap Tamu Domestik pada Hotel Bintang di Kabupaten Wonosobo, 2020 (Malam) / <i>Average Length of Stay of Domestic Guest in Star Hotel in Wonosobo Regency, 2020 (Nights)</i> .....	36
<u>Lampiran</u> <u>Appendix</u>	8	Rata-rata Tamu Per Kamar (Guest Per Room/GPR) pada Hotel Bintang di Kabupaten Wonosobo, 2020 / <i>Average of Guest Per Room (GPR) in Star Hotel in Wonosobo Regency, 2020</i> .....	37
<u>Lampiran</u> <u>Appendix</u>	9	Tingkat Penghunian Kamar (TPK) pada Hotel Non Bintang di Kabupaten Wonosobo, 2020 (Persen) / <i>Room Occupancy Rate in Non Star Hotel in Wonosobo Regency, 2020 (Percent)</i> .....	38
<u>Lampiran</u> <u>Appendix</u>	10	Tingkat Pemakaian Tempat Tidur (TPTT) pada Hotel Non Bintang di Kabupaten Wonosobo, 2020 (Persen) / <i>Bed Occupancy Rate in Non Star Hotel in Wonosobo Regency, 2020 (Percent)</i> .....	39
<u>Lampiran</u> <u>Appendix</u>	11	Persentase Tamu Asing pada Hotel Non Bintang di Kabupaten Wonosobo, 2020 (Persen) / <i>Percentage of Foreign Guests in Non Star Hotel in Wonosobo Regency, 2020 (Percent)</i> .....	40
<u>Lampiran</u> <u>Appendix</u>	12	Persentase Tamu Domestik pada Hotel Non Bintang di Kabupaten Wonosobo,.....2020 (Persen) / <i>Percentage of Domestic Guests in Non Star Hotel in Wonosobo Regency, 2020 (Percent)</i> .....	41

<u>Lampiran</u> Appendix	13	Rata-rata Lama Menginap Tamu (Asing dan Domestik) pada Hotel Non Bintang di Kabupaten Wonosobo, 2020 (Malam) / <i>Average Length of Stay of Guest (Foreign and Domestic) in Non Star Hotel in Wonsobo Regency, 2020 (Nights)</i> ..... 42
<u>Lampiran</u> Appendix	14	Rata-rata Lama Menginap Tamu Asing pada Hotel Non Bintang di Kabupaten Wonosobo, 2020 (Malam) / <i>Average Length of Stay of Foreign in Non Star Hotel in Wonosobo Regency, 2020 (Nights)</i> ..... 43
<u>Lampiran</u> Appendix	15	Rata-rata Lama Menginap Tamu Domestik pada Hotel Non Bintang di Kabupaten Wonosobo, 2020 (Malam) / <i>Average Length of Stay of Domestic Guest in Non Star Hotel in Wonosobo Regency, 2020 (Nights)</i> ..... 44
<u>Lampiran</u> Appendix	16	Rata-rata Tamu Per Kamar ( <i>Guest Per Room/GPR</i> ) pada Hotel Non Bintang di Kabupaten Wonosobo, 2020 / <i>Average of Guest Per Room (GPR) in Non Star Hotel in Wonosobo Regency, 2020</i> ..... 45
<u>Lampiran</u> Appendix	17	Jumlah Kamar dan Tempat Tidur Menurut Jenis Akomodasi di Kabupaten Wonosobo, 2020 / <i>Number of Rooms and Beds by Type of Accomodation in Wonosobo Regency, 2020</i> ..... 46

## BAB I. PENJELASAN UMUM

### CHAPTER I. OVERVIEW

#### 1.1. Latar Belakang

Undang-Undang Republik Indonesia No.10 Tahun 2009 tentang Kepariwisata menyatakan bahwa kepariwisataan bertujuan antara lain untuk meningkatkan pertumbuhan ekonomi, meningkatkan kesejahteraan rakyat, menghapuskan kemiskinan, mengatasi pengangguran, memajukan kebudayaan, dan mengangkat citra bangsa. Dalam Rencana Pembangunan Jangka Menengah Nasional (RPJMN) 2015-2020 juga disebutkan bahwa pembangunan pariwisata diarahkan sebagai sektor andalan, yang mampu menjadi salah satu sektor penghasil devisa, mendorong pertumbuhan ekonomi, meningkatkan pendapatan daerah, memberdayakan perekonomian masyarakat, serta memperluas kesempatan kerja.

#### 1.1. Background

*Undang-Undang Republik Indonesia No.10 of 2009 about Tourism states that tourism aims to increase economic growth, improve people's welfare, eliminate poverty, overcome unemployment, promote culture, and lift the image of the nation. In the 2015-2020 National Medium-Term Development Plan also stated that tourism development is directed as a leading sector, which is able to become one of the foreign exchange generating sectors, encourage economic growth, increase regional income, empower the community's economy, and expand employment opportunities.*

Pengembangan industri pariwisata di Indonesia masuk dalam skala prioritas. Kepariwisata di Indonesia diharapkan mampu meningkatkan pertumbuhan ekonomi, meningkatkan kesejahteraan rakyat, menghapus kemiskinan, mengatasi pengangguran, dan lain-lain. Pengembangan industri pariwisata di Indonesia saat ini sangat berkaitan erat dengan kebijakan pemerintah dan pemerintah daerah yang diatur oleh peraturan presiden. Akan tetapi pengembangan industri pariwisata meliputi pembiayaan, perizinan, perencanaan, pelaksanaan, dan evaluasi menjadi wewenang daerah untuk menyelenggarakannya yang berkaitan dengan daerah tujuan pariwisata di wilayah tersebut. Dengan demikian, masing-masing daerah dituntut untuk lebih mandiri dalam mengembangkan obyek dan potensi wisatanya, termasuk pembiayaan promosinya. Potensi industri pariwisata daerah yang dikelola dan dikembangkan dengan

*The development of the tourism industry in Indonesia is included in the priority scale. Tourism in Indonesia is expected to be able to increase economic growth, improve people's welfare, eradicate poverty, overcome unemployment, and others. The development of the tourism industry in Indonesia is currently very closely related to the policies of the government and regional governments governed by presidential regulations. However, the development of the tourism industry includes financing, licensing, planning, implementation, and evaluation to be the authority of the regions to carry out those related to tourism destination areas in the region. Thus, each region is required to be more independent in developing tourism objects and potential, including the promotion costs. The potential of the regional tourism industry that is well managed and developed will increase revenue in the taxation sector. In this case the contribution*

baik akan meningkatkan penerimaan di bidang perpajakan. Dalam hal ini kontribusi pajak dan industri pariwisata daerah selain sebagai sumber Pendapatan Asli Daerah (PAD), juga dimaksudkan untuk membiayai pembangunan daerah. Disamping itu juga dapat menambah devisa negara.

Keberadaan industri pariwisata di Kabupaten Wonosobo memiliki potensi yang besar untuk dikembangkan secara lebih optimal. Secara geografis, Kabupaten Wonosobomemiliki letak yang strategis karena diapit oleh dua kabupaten yaitu Kabupaten Banjarnegara dan Kabupaten Temanggung. Untuk mencapai Kabupaten Wonosobo, akses dari ibukota propinsi pun relatif mudah. Selain letak strategis, Kabupaten Wonosobo memiliki potensi wisata alam dan buatan yang relatif tidak sedikit. Adanya potensi alam buatan yang sedang dibangun di beberapa tempat di Kabupaten Wonosobodiharapkan

*of taxes and the regional tourism industry in addition to being a source of Regional Original Income, is also intended to finance regional development. Besides that, it can also increase the country's foreign exchange.*

*The existence of the tourism industry in Wonosobo Regency has great potential to be developed more optimally. Geographically, Wonosobo Regency has a strategic location because it is flanked by two districts, Banjarnegara Regency and Temanggung Regency. To reach Wonosobo Regency, access from the provincial capital was relatively easy. In addition to its strategic location, Wonosobo Regency has relatively little natural and artificial tourism potential. The existence of artificial natural potential that is being built in several places in the Wonosobo Regency is expected to be a tourist attraction in addition to*

mampu menjadi daya tarik wisata selain objek wisata alam yang sudah ada. Potensi wisata lain yang menjadi daya tarik tersendiri adalah berbagai kegiatan kebudayaan dan wisata religi seperti Perayaan ritual Nyadran Giyanti dan beberapa acara festival keagamaan lainnya. Dengan adanya festival budaya dan keagamaan yang rutin diadakantiap tahun diharapkan mampu meningkatkan daya tarik wisatawan dalam negeri dan luar negeri. Oleh karena itu, kegiatan kepariwisataan diharapkan mampu menjadi salah satu kekuatan pembangunanyang dapat diandalkan.

Untuk menentukan kebijakan, khususnya di bidang pariwisata, diperlukan data perkembangan wisatawan domestik maupun asing serta data pendukung lainnya. Untuk mengetahui perkembangan wisatawan dapat dilihat dari Tingkat Penghunian Kamar (TPK) Hotel, jumlah kamar yang terjual, rata-rata lama tamu menginap.

*existing natural attractions. Other tourism potentials that are the main attraction are various cultural activities and religious tours such as the Nyadran Giyanti Celebration and several other religious festival events. With the existence of a cultural and religious festival which is routinely held every year, it is expected to increase the attractiveness of domestic and foreign tourists. Therefore, tourism activities are expected to be one of the reliable development forces.*

*To determine policies, especially in the field of tourism, data is needed on the development of tourists both domestic and foreign as well as various other supporting data. To determine the development of tourists, can be seen from the Hotel Room Occupancy Rate (HROR), the number of rooms sold, the average length of guests staying and the development of the number of star hotels and non-star hotels.*

Lama tinggal tamu hotel merupakan salah satu indikator penting untuk mengetahui seberapa tertarik para wisatawan terhadap daerah yang dikunjungi. Semakin lama wisatawan tinggal di suatu daerah maka mengindikasikan bahwa daerah tersebut diminati oleh wisatawan. TPK Hotel juga berperan penting sebagai indikator kesuksesan hotel dalam menjual kamarnya. Semakin tinggi TPK berarti semakin banyak jumlah kamar yang bisa dijual.

Lebih jauh lagi hubungan industri hotel dengan pariwisata dari sisi ekonomi dapat dilihat dari tiga indikator tersebut. Semakin tinggi jumlah wisatawan yang berkunjung maka semakin banyak *spending* wisatawan. Semakin lama wisatawan tinggal di suatu daerah maka semakin banyak uang yang dibelanjakan. Semakin tinggi TPK Hotel berarti semakin banyak jumlah kamar yang terjual yang artinya semakin banyak pajak yang dibayarkan kepada daerah tersebut.

*The length of stay of hotel guests is an important indicator to find out how interested tourists are in the area visited. The longer tourists stay in an area, this indicates that the area is in demand by tourists. The occupancy rate of hotel rooms also plays an important role as an indicator of the hotel's success in selling its rooms. The higher the level of occupancy means the more rooms can be sold.*

*Furthermore, the relationship between the hotel industry and tourism in terms of the economy can be seen from the three indicators. The higher the number of tourists visiting, the more spending for tourists in an area. The longer tourists stay in an area, the more money they spend and spin in the area. The higher the hotel occupancy rate means the more the number of rooms sold which means more taxes . are paid to the area*



Publikasi “Statistik Tingkat Hunian Kamar Hotel Kabupaten Wonosobo 2020” ini berisi data-data mengenai perkembangan hotel. Sehingga dapat dijadikan landasan perencanaan dan evaluasi, baik oleh instansi pemerintah atau swasta, maupun para pengusaha hotel/akomodasi untuk menentukan kebijakan.

## 1.2. Cakupan Data

Data yang tersaji dalam publikasi Statistik Tingkat Hunian Kamar Hotel Kabupaten Wonosobo 2020 ini memuat data tahun 2020 tentang Tingkat Penghunian Kamar (TPK), Tingkat Pemakaian Tempat Tidur (TPTT), jumlah tamu asing dan domestik, serta rata-rata lama tamu menginap per bulan dari Januari sampai Desember 2020 untuk hotel berbintang dan hotel non bintang. Pada publikasi ini, cakupan hotel yang menjadi unit observasi adalah sebanyak 19 hotel yang terdiri dari 3 hotel bintang dan 16 hotel non bintang.

*This “Statistics of Hotel Room Occupancy Rate in Wonosobo Regency 2020” publication contains data on hotel developments. So that it can be used as a basis for planning and evaluation, either by government or private agencies, as well as hotel/accommodation entrepreneurs to determine policies.*

## 1.2. Data Coverage

*The data presented in the Statistics of Hotel Room Occupancy in Wonosobo Regency 2020 publication contains data on 2020 about Room Occupancy Rate (ROR), Bed Use Rate (BUR), number of foreign and domestic guests, and the average length of stay per month from January to December 2020 for star hotels and non-star hotels. In this publication, the sample coverage of the hotel was 19 hotels consisting of 3 star hotels and 16 non-star hotels.*

### 1.3. Cara Pengumpulan Data

Pelaksanaan pengumpulan data dilakukan oleh petugas statistik dengan cara sebagai berikut:

- Pengumpulan data dilakukan dengan mendatangi hotel/penginapan yang dilakukan secara rutin setiap bulan dengan menggunakan daftar VHT-S yang diisi oleh pengelola hotel maupun oleh petugas statistik yang membantu pihak hotel untuk mengisi kuesioner.
- Semua daftar isian VHT-S yang telah diisi dan telah diperiksa kebenarannya oleh petugas pengumpul data selanjutnya diolah dengan tahapan sebagai berikut:

#### a. Pemeriksaan

Melakukan pemeriksaan terhadap isian mengenai:

1. Kelengkapan isian
2. Kebenaran isian
3. Konsistensi antarisian

### 1.3. How to Collect Data

*Data collection is carried out by statistical officers in the following ways:*

- *Data collection is done by visiting hotels / inns that are carried out routinely every month by using the VHT-S list which is filled in by the hotel manager or by statistical officers who help the hotel to fill out the questionnaire.*
- *All VHT-S questionnaires that have been filled out and have been verified by the data collection officer are then processed with the following stages:*

#### a. Examination

*Examine the contents, especially regarding:*

1. *Complete contents*
2. *The truth of the contents*
3. *Consistency between fields*

**b. Pengkodean**

Setelah proses pemeriksaan selesai dilakukan kegiatan pengolahan dilanjutkan dengan pemberian kode masing-masing daftar isian, agar dapat diolah langsung dengan komputer.

**c. Validasi**

Setelah data diolah dengan komputer, mungkin masih terdapat beberapa kesalahan yang harus diperbaiki dan diatasi sesuai dengan aturan validasi (*validation rules*) yang telah ditetapkan untuk mendapatkan data yang bersih dari kesalahan

**d. Tabulasi**

Setelah data bersih dari kesalahan (*error*), dilakukan tabulasi sesuai dengan bentuk tabel yang telah ditentukan dengan menggunakan komputer.

**b. Coding**

*After the inspection process is complete, the processing is carried out followed by the coding of each questionnaire, so that it can be processed directly with a computer.*

**c. Validation**

*After the data is processed with a computer, there may still be some errors that must be corrected and resolved in accordance with the validation rules that have been set to obtain data that is clean of errors.*

**d. Tabulation**

*After the data is cleared of errors (errors), tabulation is carried out according to the table shape that has been determined using a computer.*

#### 1.4. Konsep dan Definisi

**Usaha Penyedia Akomodasi** adalah usaha yang menyediakan akomodasi untuk pengunjung dan pelancong lainnya. Usaha penyediaan akomodasi ini dapat berupa penyediaan fasilitas akomodasi saja atau fasilitas akomodasi yang disertai dengan fasilitas makanan dan minuman. Termasuk penyediaan akomodasi dengan furnitur, lengkap dengan dapur, dengan atau tanpa jasa pramuwisma dan sering kali termasuk beberapa tambahan jasa dan fasilitas seperti fasilitas parkir, binatu, kolam renang, ruang olah raga, fasilitas rekreasi, dan ruang rapat.

**Usaha Hotel** adalah usaha penyediaan akomodasi berupa kamar-kamar di dalam suatu bangunan, yang dapat dilengkapi dengan jasa pelayanan makan dan minum, kegiatan hiburan dan/atau fasilitas lainnya secara harian dengan tujuan memperoleh keuntungan.

#### 1.4. Concept and Definition

**Accommodation Provider Business** is a business that provides accommodation for visitors and other travelers. The effort to provide accommodation can be in the form of providing accommodation facilities or accommodation facilities accompanied by food and beverage facilities. This includes providing accommodation with furniture, complete with kitchens, with or without maid services and often including some additional services and facilities such as parking facilities, laundry, swimming pools, sports rooms, recreational facilities, and meeting rooms.

**Hotel business** is an effort to provide accommodation in the form of rooms in a building, which can be equipped with food and drink services, entertainment activities and / or other facilities on a daily basis with the aim of obtaining profits.

**Hotel Bintang** adalah usaha penyediaan akomodasi jangka pendek yang memenuhi ketentuan sebagai hotel bintang dan ditetapkan oleh instansi khusus yang membinanya. Dalam Peraturan Menteri Pariwisata dan Ekonomi Kreatif RI No. PM.53/HM.001/MPEK/2013, disebutkan bahwa standar usaha hotel meliputi:

- a. **Aspek Produk Usaha Hotel** adalah fasilitas akomodasi berupa kamar-kamar yang dapat dilengkapi dengan jasa pelayanan makan dan minum, dan/atau fasilitas lainnya.
- b. **Aspek Pelayanan Usaha Hotel** adalah suatu proses yang memberikan kemudahan melalui prosedur standar pelayanan.
- c. **Aspek Pengelolaan Usaha Hotel** adalah suatu sistem tata kelola dalam menjalankan seluruh kegiatan dalam rangka pencapaian tujuan usaha.

**Star Hotel** is an effort to provide short-term accommodation that meets the requirements as a star hotel and is determined by a special agency that manages it. In the Republic of Indonesia Minister of Tourism and Creative Economy Regulation No. PM.53/HM.001/MPEK/2013, stated that hotel business standards include:

- a. **Aspects of Hotel Business Products** are accommodation facilities in the form of rooms that can be equipped with food and drink services, and/or other facilities.
- b. **Aspect of Hotel Business Services** is a process that provides convenience through standard service procedures.
- c. **Aspect of Hotel Business Management** is a governance system in carrying out all activities in order to achieve business objectives.

Usaha hotel bintang mencakup:

- Hotel Bintang Lima
- Hotel Bintang Empat
- Hotel Bintang Tiga
- Hotel Bintang Dua
- Hotel Bintang Satu

**Hotel Nonbintang** dapat disebut juga sebagai hotel melati. Kelompok ini mencakup usaha penyediaan jasa layanan penginapan bagi umum yang dikelola secara komersial dengan menggunakan sebagian atau seluruh bagian bangunan yang telah memenuhi ketentuan sebagai hotel melati yang ditetapkan dalam surat keputusan instansi yang membinanya.

**Tingkat Penghunian Kamar (Room Occupancy Rate)** adalah jumlah kamar malam hotel yang dihuni (*room night occupied*) dibandingkan dengan jumlah kamar yang tersedia (*room nights available*) di hotel tersebut.

*Star hotel businesses include:*

- *A five-star hotel*
- *Four Star Hotels*
- *Three Star Hotels*
- *Two Star Hotels*
- *One Star Hotels*

**Non-star hotels** can also be referred to as budget hotels. This group includes the business of providing lodging services for the general public which are managed commercially by using part or all parts of the building that have fulfilled the provisions as budget hotels which are stipulated in the decision letter of the building agency.

**Room Occupancy Rate** is the number of hotel nights occupied (room occupied) compared to the number of nights available in the hotel.

**Tingkat Penghunian Tempat Tidur (*Bed Occupancy Rate*)** adalah jumlah tempat tidur malam hotel yang dihuni (*bed night used*) dibandingkan dengan jumlah tempat tidur yang tersedia (*bed nights available*) di hotel tersebut.

**Rata-Rata Lamanya Tamu menginap (*Average Length of Stay*)** adalah banyaknya malam tempat tidur yang terpakai (*bed nights used = guest night*) dengan banyaknya tamu yang datang menginap. Rata-rata lamanya tamu menginap ini dapat dibedakan antara tamu asing dan tamu domestik.

- **Rata-rata lamanya tamu asing menginap** adalah banyaknya malam tempat tidur yang dipakai oleh tamu asing dibagi dengan banyaknya tamu asing yang menginap.
- **Rata-rata lama tamu domestik menginap** adalah banyaknya malam tempat tidur yang dipakai oleh tamu domestik dibagi dengan banyaknya tamu domestik yang menginap.

***Bed Occupancy Rate*** is the number of hotel night beds that are occupied (*bed night used*) compared to the number of bed nights available at the hotel.

***Average Length of Stay*** is the number of nights used bed (*bed nights used = guest night*) with the number of guests coming to stay. The average length of stay guests can be distinguished between foreign guests and domestic guests.

- ***The average length of foreign guests staying*** is the number of nights the bed used by foreign guests is divided by the number of foreign guests staying.
- ***The average length of domestic guests staying*** is the number of nights the bed used by domestic guests is divided by the number of domestic guests who stay overnight.

**Rasio Tamu Asing dan Domestik**

adalah rasio tamu asing adalah banyaknya tamu asing yang datang dibagi dengan seluruh tamu yang datang dikali 100, demikian juga untuk tamu domestik.

**Rata-Rata Tamu Perkamar (Guest per Room = GPR)** adalah perbandingan antara jumlah malam tamu atau malam tempat tidur (*Guest Night or Bed Night*) dengan jumlah malam kamar yang terjual.

***The ratio of Foreign and Domestic***

***Guests*** is the ratio of foreign guests is the number of foreign guests who come divided by all guests who come multiplied by 100, as well as for domestic guests.

***Average Guest Room (Guest per Room = GPR)*** is a comparison between the number of guest nights or night nights (*Guest Night or Bed Night*) with the number of nights the room is sold.





## BAB II. ULASAN RINGKAS CHAPTER II. BRIEF ANALYSIS

### 2.1 Tingkat Penghunian Kamar

Tingkat Penghunian Kamar (TPK) merupakan salah satu indikator yang dapat digunakan untuk melihat perkembangan kinerja usaha penyedia akomodasi/hotel pada periode tertentu. Pada tahun 2020, TPK untuk semua jenis hotel di Kabupaten Wonosobo adalah 18,96 persen. Artinya, dari seluruh kamar yang tersedia pada semua jenis hotel di Kabupaten Wonosobo, rata-rata jumlah kamar yang terpakai adalah sebesar 18,96 persen dari seluruh kamar yang tersedia pada tahun 2020. Angka tersebut lebih rendah 4,34 poin atau turun sebesar 18,63 persen jika dibandingkan dengan keadaan tahun 2019 (23,30 persen).

Pada tahun 2020, TPK hotel bintang di Kabupaten Wonosobo adalah sebesar 17,75 persen. Artinya, dari seluruh kamar yang tersedia pada hotel bintang di Kabupaten Wonosobo

### 2.1 Room Occupancy Rate

*Room Occupancy Rate (ROR) is one indicator that can be used to see the development performance of business / hotel providers in a certain period. In 2020, the ROR for all types of hotels in Wonosobo Regency was 18,96 percent. That is, of all rooms available in all types of hotels in Wonosobo Regency, the average number of rooms used is 18,96 percent of all rooms available in 2020. The value is 4,34 points lower or a decrease of 18,63 percent when compared with the situation in 2019 (23,30 percent).*

*In 2020, the ROR for star hotels in Wonosobo Regency would be 17,75 percent. That is, of all the available rooms at star hotels in Wonosobo Regency in 2020,*

pada tahun 2020, terpakai sebesar 17,75 persen. Dibandingkan tahun 2019, terjadi penurunan TPK pada hotel bintang sebesar 3,74 poin atau sebesar 17,40 persen (21,49 persen pada tahun 2019). Hal ini menunjukkan bahwa terjadi penurunan jumlah kamar yang terpakai pada hotel bintang di tahun 2020.

Sementara itu, TPK hotel non bintang di Kabupaten Wonosobo pada tahun 2020 adalah sebesar 21,13 persen. Artinya, dari seluruh kamar yang tersedia pada hotel non bintang di Kabupaten Wonosobo pada tahun 2020, terpakai sebesar 21,13 persen. Dibandingkan tahun 2019, terjadi penurunan TPK pada hotel non bintang sebesar 2,91 poin atau sebesar 12,10 persen (24,04 persen pada tahun 2019). Hal ini menunjukkan bahwa terjadi penurunan jumlah kamar yang terpakai pada hotel non bintang di tahun 2020.

*they will be used by 17,75 percent. Compared to 2019, there was a decline in ROR at star hotels by 3,74 points or by 17,40 percent (21,49 percent in 2019). This shows that there is a decrease in the number of rooms used in star hotels in 2020.*

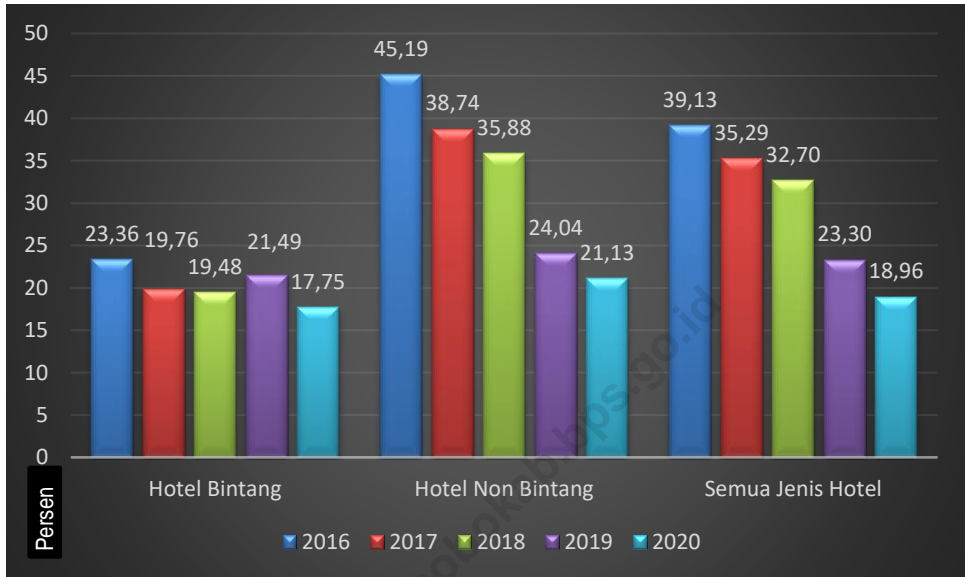
*Meanwhile, the ROR for non-star hotels in Wonosobo Regency in 2020 was 21,13 percent. That is, of all rooms available at non-star hotels in Wonosobo Regency in 2020, 21,13 percent is used. Compared to 2019, there was a decline in ROR at non-star hotels by 2,91 points, or by 12,10 percent (24,04 percent in 2019). This shows that there is a decrease in the number of rooms used in non-star hotels in 2020.*

Berdasarkan data dari Dinas Pariwisata Kabupaten Wonosobo, jumlah wisatawan asing maupun domestik yang datang ke Kabupaten Wonosobo pada tahun 2020 mengalami penurunan. Pada tahun 2019, jumlah wisatawan asing yang berkunjung adalah sebanyak 1.645 orang, wisatawan domestik sebanyak 98.507 orang dengan total 100.152 orang. Pada tahun 2020, jumlah wisatawan asing yang berkunjung adalah sebanyak 847 orang (turun 48,51 persen), wisatawan domestik sebanyak 92.413 orang (turun 6,19 persen) dan secara total sebanyak 93.260 orang (turun 6,88 persen). Penurunan jumlah wisatawan yang drastis ini sejalan dengan penurunan TPK di semua jenis hotel di Kabupaten Wonosobo. Namun, hal ini tidak mengindikasikan bahwa wisatawan yang datang ke Kabupaten Wonosobo pasti menginap di hotel di Kabupaten Wonosobo.

*Based on data from the Wonosobo Regency's Tourism Office, the number of foreign and domestic tourists coming to Wonosobo Regency in 2020 has increased. In 2019, the number of foreign tourists visiting was 1.645 people, domestic tourists were 98.507 people with a total of 100.152 people. In 2020, the number of foreign tourists visiting was 847 people (drop 48.51 percent), domestic tourists were 92.413 people (dropped 6,19 percent) and in total 93.260 people (drop 6,88 percent). The decrease in the number of tourists is in line with the decline in ROR in all types of hotels in Wonosobo Regency. This indicates that there are tourists who come to Wonosobo Regency, do not stay at hotels in Wonosobo Regency.*

**Gambar 1. Tingkat Penghunian Kamar Menurut Jenis Hotel  
di Kabupaten Wonosobo, 2016-2020**

**Figure 1. Room Occupancy Rate by Type of Hotel  
in Wonosobo Regency, 2016-2020**



Sumber/Source: Survei Tingkat Hunian Kamar Hotel (VHTS) BPS Kabupaten Wonosobo Tahun 2020

Pada Gambar 1 dapat dilihat bahwa jika dibandingkan TPK antara hotel bintang dan non bintang, dapat dilihat bahwa TPK hotel bintang dan hotel non bintang relatif berimbang. Hal ini mengindikasikan bahwa tamu yang menginap di hotel di Kabupaten Wonosobo lebih mementingkan kenyamanan kamar dan kelengkapan fasilitas yang diberikan hotel bintang walaupun harganya relatif mahal. Hal ini dapat membuka peluang investasi pembangunan hotel bintang.

*On Figure 1 could be seen that when compared the ROR between star and non-star hotels, it can be seen that the ROR in star hotels than non-star relatively balanced. This indicates that guests staying are more concerned with the comfort of the rooms and the completeness of the facilities provided even though the price is relatively expensive. This could open up investment opportunities for the construction of star hotels.*

Gambar 2 menunjukkan bahwa pada tahun 2020, TPK pada hotel bintang memiliki tren yang cenderung stabil sedangkan pada hotel non bintang tren TPK fluktuatif. TPK terendah pada hotel bintang terjadi pada bulan Mei sebesar 10,28 persen dan yang paling tinggi terjadi pada bulan Juni, Juli sebesar 28,94 persen dan 34,44 persen. Hal ini bertepatan dengan Hari Raya Idul Fitri pada bulan Juni. Pada bulan Februari yang bertepatan dengan Hari Raya Imlek dan Perayaan CapGoMeh, TPK hotel bintang cukup tinggi yaitu sebesar 25,32 persen. Begitu pula pada bulan Desember yang bertepatan dengan Hari Raya Natal dan libur semester anak sekolah, TPK hotel bintang cukup tinggi yaitu sebesar 32,48 persen. Keadaan ini menunjukkan bahwa Kabupaten Wonosobo masih merupakan tempat tujuan wisata ketika libur tiba, baik oleh wisatawan dari dalam maupun luar Provinsi Jawa Tengah, bahkan wisatawan asing.

*Figure 2 shows in 2020, the ROR in star hotels has a remained stable trend while in non-star hotels, the ROR for trends has fluctuating. The lowest ROR at star hotels occurred in October at 10,28 percent and the highest occurred in June, July at 28,94 percent and 34,44 percent. This coincides with Idul Fitri in June. In February, which coincided with the Chinese New Year and Cap Go Meh Festival, the ROR for star hotels was quite high at 25,32 percent. Likewise, in December to coincide with Christmas and the school-year semester break, ROR for star hotels was quite high at 32,48 percent. This situation shows that the Wonosobo Regency is still a tourist destination when the holidays arrive, both by tourists from within and outside the province of Central Java, even foreign tourists.*

TPK terendah pada hotel non bintang terjadi pada bulan Mei sebesar 8,20 persen dan yang paling tinggi terjadi bulan Juni sebesar 48,36 persen. Peningkatan TPK yang terjadi pada bulan Juni pada hotel non bintang disebabkan oleh Hari Raya Idul Fitri dan Perayaan Natal dan liburan anak sekolah di Kabupaten Wonosobo.

*The lowest ROR at non-star hotels occurred in May at 8,20 percent and the highest was in June at 48,36 percent. The increase in ROR that occurred in June at non-star hotels was due to Idul Fitri , Christmas and the school-year semester break in Wonosobo Regency.*

**Gambar 2. Tingkat Penghunian Kamar (TPK) Hotel Bintang dan Hotel Non Bintang di Kabupaten Wonosobo, 2020**

**Figure 2. Room Occupancy Rate of Star Hotel and Non Star Hotel in Wonosobo Regency, 2020**



Sumber/Source: Survei Tingkat Hunian Kamar Hotel (VHTS) BPS Kabupaten Wonosobo Tahun 2020

## 2.2 Tingkat Pemakaian Tempat Tidur

Tingkat Pemakaian Tempat Tidur (TPTT) menunjukkan perbandingan antara jumlah tempat tidur yang terpakai pada suatu malam dengan jumlah seluruh tempat tidur yang tersedia pada malam tersebut. Pada tahun 2020, TPTT pada semua jenis hotel adalah sebesar 19,95 persen. Artinya, dari seluruh tempat tidur yang tersedia pada semua jenis hotel di Kabupaten Wonosobo, terpakai sebesar 19,95 persen. Pada tahun 2019, TPTT adalah sebesar 26,80 persen. TPTT di Kabupaten Wonosobo turun sebesar 6,85 poin atau sebesar 25,56 persen. Penurunan TPTT ini sejalan dengan penurunan TPK.

Pada tahun 2020, TPTT hotel bintang adalah sebesar 19,10 persen. Artinya, dari seluruh tempat tidur yang tersedia pada hotel bintang, terpakai sebesar 19,10 persen. Pada tahun 2019, hotel bintang memiliki TPTT sebesar 26,11 persen. Terjadi penurunan TPTT sebesar 7,01 poin atau sebesar 26,85 persen dari tahun

## 2.2 Bed Occupancy Rate

*The Bed Occupancy Rate (BOR) shows the ratio between the number of beds used one night with the total number of beds available that night. In 2020, BOR in all types of hotels will be 19,95 percent. That is, of all available beds in all types of hotels in the Wonosobo Regency, used by 19,95 percent. In 2019, BOR was 26,80 percent. BOR in Wonosobo Regency decreased by 6,85 points or by 25,56 percent. The decline in BOR is in line with the decline in ROR.*

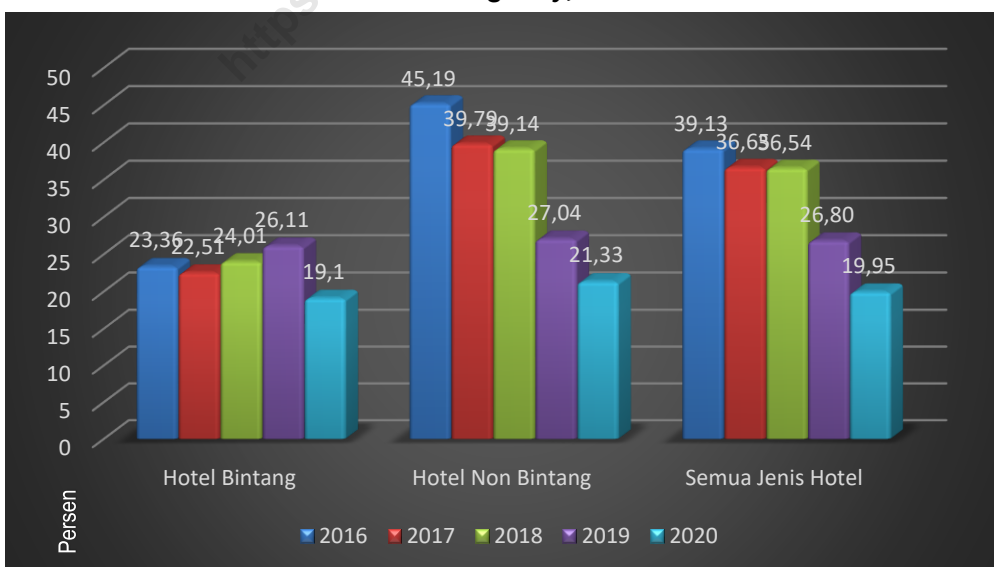
*In 2020, BOR of star hotels will be 19,10 percent. That is, of all the beds available at star hotels, used by 19,10 percent. In 2019, star hotels had a BOR of 26,11 percent. BOR decreased by 7,01 points or by 26,85 percent from 2019 to 2020 in star hotels. Non-star hotels have a BOR of*



2019 ke tahun 2020 pada hotel bintang. Hotel non bintang memiliki TPTT sebesar 21,33 persen pada tahun 2020. Artinya, dari seluruh tempat tidur yang tersedia pada hotel non bintang, terpakai sebesar 21,33 persen. Pada tahun 2019, hotel non bintang memiliki TPTT sebesar 27,04 persen. Terjadi penurunan TPTT sebesar 5,71 poin atau sebesar 21,12 persen dari tahun 2019 ke tahun 2020 pada hotel non bintang.

21,33 percent in 2020. This means that of all the beds available at non-star hotels, 21,33 percent is used. In 2019, non-star hotels had a BOR of 27,04 percent. BOR decreased by 5,71 points or by 21,12 percent from 2019 to 2020 in non-star hotels.

**Gambar 3. Tingkat Pemakaian Tempat Tidur (TPTT) Berdasarkan Jenis Hotel di Kabupaten Wonosobo, 2016-2020**  
**Figure 3. Bed Occupancy Rate by Type of Hotel in Wonosobo Regency, 2016-2020**



Sumber/Source: Survei Tingkat Hunian Kamar Hotel (VHTS) BPS Kabupaten Wonosobo Tahun 2020

### 2.3 Rata-rata Lama Tamu Menginap

Rata-rata lama tamu menginap untuk semua jenis hotel di Kabupaten Wonosobo pada tahun 2020 adalah selama 1,18 hari. Jika dibandingkan dengan tahun 2019, tamu yang menginap pada semua jenis hotel menjadi lebih lama, dari selama 1,08 hari menjadi 1,18 hari.

Rata-rata lama tamu menginap untuk hotel bintang pada tahun 2020 adalah selama 1,33 hari. Jika dibandingkan dengan tahun 2019, waktu tamu menginap pada hotel bintang menjadi lebih panjang, dari 1,25 hari menjadi 1,33 hari. Rata-rata lama tamu menginap untuk hotel non bintang pada tahun 2020 adalah selama 1,02 hari. Jika dibandingkan dengan tahun 2019, waktu tamu menginap pada hotel non bintang menjadi lebih singkat, dari 1,04 hari menjadi 1,02 hari. Hal ini mengindikasikan bahwa para pengunjung hotel di Kabupaten Wonosobo hanya menginap selama 1 hari saja.

### 2.3 Average Length of Stay

*The average length of stay for all types of hotels in Wonosobo Regency in 2020 is 1,18 days. Compared to 2019, guests staying at all types of hotels were longer, from 1,08 days to 1,18 days.*

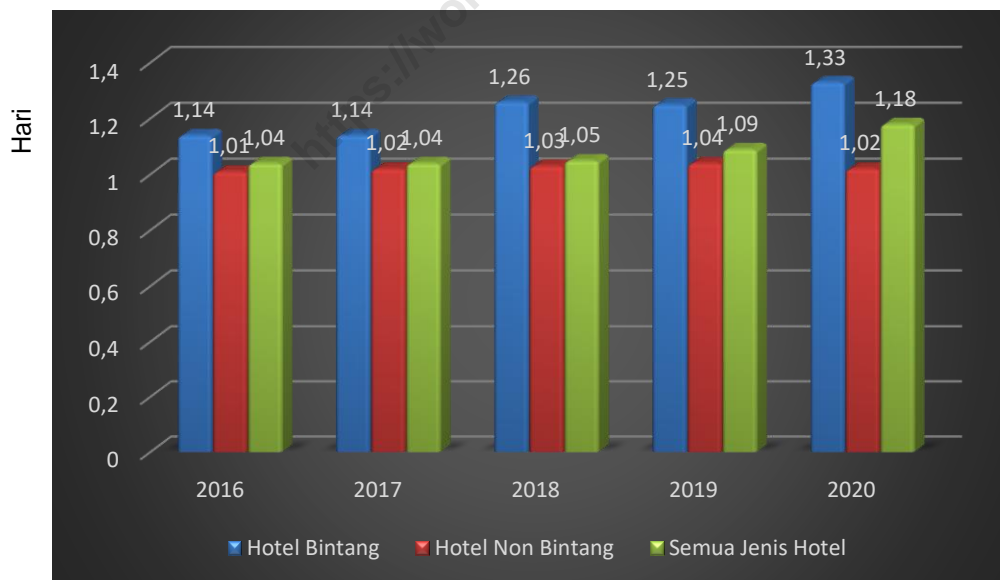
*The average length of stay for a star hotel in 2020 is 1,33 days. When compared with 2019, guest time stays at star hotels are longer, from 1,25 days to 1,33 days. The average length of stay for non-star hotels in 2020 is 1,02 days. When compared with 2019, the time of guests staying at non-star hotels becomes shorter, from 1,04 days to 1,02 days.*

Hal ini menjadi suatu tantangan bagi Pemerintah Kabupaten Wonosobo untuk menambah atraksi wisata di Kabupaten Wonosobo sehingga wisatawan yang datang berkunjung ke Kabupaten Wonosobodapat menghabiskan waktu lebih lama menginap di hotel di Kabupaten Wonosobo.

*This indicates that hotel visitors in Wonosobo Regency only spend only one day to stay. This is a challenge for the Government of Wonosobo Regency to add tourist attractions in Wonosobo Regency so that tourists who come to visit the Wonosobo Regency can spend more time staying at hotels in the Wonosobo Regency.*

**Gambar 4. Rata-rata Lama Tamu Menginap Menurut Jenis Hotel di Kabupaten Wonosobo, 2016-2020**

**Figure 4. Average Length of Stay by Type of Hotel in Wonosobo Regency, 2016-2020**

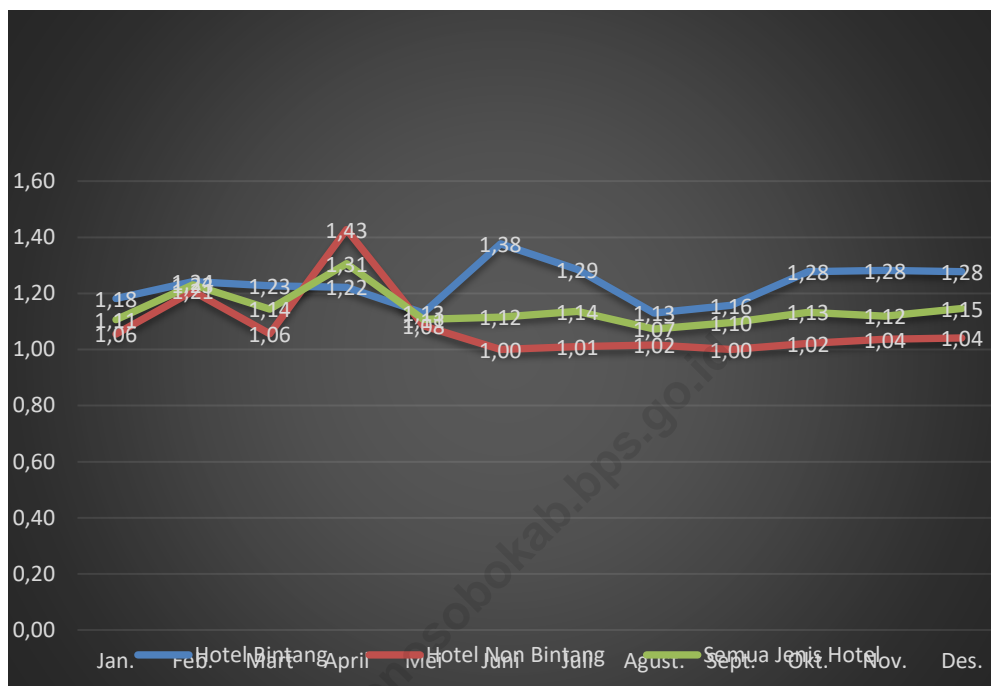


Sumber/Source: Survei Tingkat Hunian Kamar Hotel (VHTS) BPS Kabupaten Wonosobo Tahun 2020

Dari Gambar 5 di bawah dapat dilihat bahwa tren rata-rata lama tamu menginap di hotel bintang dari bulan Januari sampai Desember tahun 2020 cenderung sama bila dibandingkan pada hotel non bintang. Tren rata-rata lama menginap pada tahun 2020 di hotel bintang cenderung menurun begitu pula dengan hotel non bintang. Rata-rata lama menginap tertinggi pada hotel bintang terjadi pada bulan Juni yaitu selama 1,38 hari dan terendah pada bulan Mei yaitu selama 1,13 hari. Untuk hotel non bintang, rata-rata lama menginap tertinggi adalah pada bulan April yaitu selama 1,43 hari dan terendah pada bulan September yaitu selama 1,00 hari.

*From Figure 5 below it can be seen that the trend of the average length of guests staying at star hotels from January to December 2020 tends to be the same when compared to non-star hotels. The average trend of length of stay in 2020 at star hotels tends to decrease as well as non-star hotels. The highest average length of stay at star hotels occurred in June, which was 1,38 days and the lowest in May, which was 1,13 days. For non-star hotels, the highest average length of stay was in April, which was 1,43 days and the lowest in September was 1,00 days.*

**Gambar 5. Rata-rata Lama Tamu Menginap pada Hotel Bintang dan Hotel Non Bintang di Kabupaten Wonosobo, 2020**



Sumber/Source: Survei Tingkat Hunian Kamar Hotel (VHTS) BPS Kabupaten Wonosobo Tahun 2020

**Tabel 1. Rata-rata Lama Tamu Menginap menurut Asal Tamu dan Jenis Hotel di Kabupaten Wonosobo, 2020**

**Table 1. Average Length of Stay Based on Guest's Origin and Type of Hotel in Wonosobo Regency, 2020**

No	Jenis Hotel Type of Hotel	Tamu Domestik Domestic Guest	Tamu Asing Foreign Guest
(1)	(2)	(3)	(4)
1.	Hotel Bintang	1,31	2,97
2.	Hotel Non Bintang	1,02	1,00
3.	Hotel Bintang + Hotel Non Bintang	1,17	2,71

Sumber/Source: Survei Tingkat Hunian Kamar Hotel (VHTS) BPS Kabupaten Wonosobo Tahun 2020

Pada Tabel 1 dapat dilihat bahwa jika dibandingkan antara tamu asing dan domestik pada semua jenis hotel, rata-rata lama menginap tamu domestik adalah selama 1,17 hari sedangkan tamu asing adalah selama 2,71 hari pada tahun 2020. Untuk hotel bintang, rata-rata lama menginap tamu domestik adalah selama 1,31 hari sedangkan tamu asing adalah selama 2,97 hari. Untuk hotel non bintang, rata-rata lama menginap tamu domestik adalah selama 1,02 hari sedangkan tamu asing adalah selama 1,00 hari. Dari penjelasan tersebut dapat dilihat bahwa tamu asing memilih menginap lebih lama pada hotel bintang sedangkan tamu domestik juga memilih menginap lebih lama pada hotel bintang.

#### **2.4 Rata-rata Tamu Per Kamar**

Rata-rata tamu per kamar (GPR) merupakan perbandingan antara banyaknya malam tamu atau tempat tidur dengan banyaknya malam kamar yang terjual. Pada tahun 2020, GPR di Kabupaten Wonosobo adalah sebesar 1,64.

*In Table 1 could be seen that when compared between foreign and domestic guests in all types of hotels, the average length of stay of domestic guests is 1,17 days while foreign guests are 2,71 days in 2020. For star hotels, the average length of stay of domestic guests is for 1,31 days while foreign guests are for 2,97 days. For non-star hotels, the average length of stay of domestic guests is 1,02 days while foreign guests are for 1,00 days. From this explanation it can be seen that foreign guests prefer to stay longer at non-star hotels while domestic guests choose to stay longer also at star hotels.*

#### **2.4 Guest Per Room (GPR)**

*The average guest per room (GPR) is a comparison between the number of nights a guest or bed with the number of nights a room is sold. In 2020, GPR in Wonosobo Regency will be 1,64. That is, the average room of all types of hotels*

Artinya rata-rata kamar semua jenis hotel yang terjual ditempati oleh 1,64 orang atau sekitar 2 orang. GPR untuk hotel bintang adalah sebesar 1,44. Artinya, rata-rata kamar hotel bintang yang terjual ditempati oleh 1,44 orang atau sekitar 1 orang. GPR untuk hotel non bintang adalah sebesar 1,95. Artinya, rata-rata kamar hotel non bintang yang terjual ditempati oleh 1,95 orang atau sekitar 2 orang. GPR pada hotel non bintang lebih tinggi daripada GPR pada hotel bintang. Hal ini mengindikasikan bahwa orang yang menempati suatu kamar di hotel non bintang lebih banyak daripada hotel bintang.

*sold is occupied by 1,64 people or about 2 people. The GPR for star hotels is 1,44. That is, the average star hotel rooms sold are occupied by 1,44 people or around 1 people. The GPR for non-star hotels is 1,95. That is, the average non-star hotel room sold is occupied by 1,95 people or around 2 people. GPR at non-star hotels is higher than GPR at star hotels. This indicates that there are more people occupying a room in a non-star hotel than a star hotel.*

**Tabel 2. Rata-rata Tamu Per Kamar Menurut Jenis Hotel di Kabupaten Wonosobo, 2020**

**Table 2. Guest Per Room (GPR) by Type of Hotel in Wonosobo Regency, 2020**

No	Jenis Hotel Type of Hotel	GPR GPR
(1)	(2)	(3)
1.	Hotel Bintang	1,44
2.	Hotel Non Bintang	1,95
3.	Hotel Bintang + Hotel Non Bintang	1,64

Sumber/Source: Survei Tingkat Hunian Kamar Hotel (VHTS) BPS Kabupaten Wonosobo Tahun 2020

# LAMPIRAN

# *APPENDIX*

<https://wonosobokab.bps.go.id>



**Lampiran**      **Tingkat Penghunian Kamar (TPK) Hotel Bintang di Kota**  
**Appendix**    **1 Wonosobo, 2020 (Persen) / Room Occupancy Rate in Star**  
**Hotel in Wonosobo Regency, 2020 (Percent)**

<b>Bulan/Month</b>	<b>Bintang 1/</b>	<b>Bintang 3/</b>	<b>Bintang</b>
	<b>1-Star</b>	<b>3-Star</b>	<b>2+4/</b>
(1)	(2)	(3)	(4)
Januari/January	-	-	46,55
Februari/February	-	-	55,47
Maret/March	-	-	52,64
April/April	-	-	53,58
Mei/May	-	-	41,20
Juni/June	-	-	57,33
Juli/July	-	-	47,51
Agustus/August	-	-	47,94
September/September	-	-	35,03
Oktober/October	-	-	28,71
November/November	-	-	42,23
Desember/December	-	-	50,10
<b>2020</b>	-	-	<b>46,03</b>
<b>2019</b>	-	-	<b>58,51</b>
<b>2018</b>	-	-	<b>52,15</b>
<b>2017</b>	-	-	<b>38,61</b>
<b>2016</b>	-	-	<b>26,16</b>

**Lampiran**      **Tingkat Pemakaian Tempat Tidur (TPTT) Hotel Bintang di**  
**Appendix**      **2 Kabupaten Wonosobo, 2020 (Persen) / Bed Occupancy Rate**  
**in Star Hotel in Wonosobo Regency, 2020 (Percent)**

<b>Bulan/Month</b>	<b>Bintang 1/</b>	<b>Bintang 3/</b>	<b>Bintang</b>
	<b>1-Star</b>	<b>3-Star</b>	<b>2+4/</b>
(1)	(2)	(3)	(4)
Januari/January	-	-	32,92
Februari/February	-	-	47,23
Maret/March	-	-	50,82
April/April	-	-	38,97
Mei/May	-	-	28,41
Juni/June	-	-	55,52
Juli/July	-	-	37,92
Agustus/August	-	-	45,56
September/September	-	-	22,46
Oktober/October	-	-	26,06
November/November	-	-	35,77
Desember/December	-	-	47,26
<b>2020</b>	-	-	<b>38,74</b>
<b>2019</b>	-	-	<b>52,32</b>
<b>2018</b>	-	-	<b>46,77</b>
<b>2017</b>	-	-	<b>33,62</b>
<b>2016</b>	-	-	<b>25,16</b>

**Lampiran 3** **Persentase Tamu Asing pada Hotel Bintang di Kabupaten Wonosobo, 2020 (Persen) / Percentage of Foreign Guests in Star Hotel in Wonosobo Regency, 2020 (Percent)**

<b>Bulan/Month</b>	<b>Bintang 1/ 1-Star</b>	<b>Bintang 3/ 3-Star</b>	<b>Bintang 2+4/ 2+4-Star</b>
(1)	(2)	(3)	(4)
Januari/January	-	-	2,24
Februari/February	-	-	0,78
Maret/March	-	-	1,92
April/April	-	-	2,53
Mei/May	-	-	2,30
Juni/June	-	-	0,52
Juli/July	-	-	7,75
Agustus/August	-	-	4,63
September/September	-	-	5,01
Oktober/October	-	-	5,24
November/November	-	-	2,94
Desember/December	-	-	4,19
<b>2020</b>	-	-	<b>3,33</b>
<b>2019</b>	-	-	<b>0,31</b>
<b>2018</b>	-	-	<b>0,06</b>
<b>2015</b>	-	-	<b>0,82</b>

**Lampiran 4** **Persentase Tamu Domestik pada Hotel Bintang di Kabupaten Wonosobo, 2020 (Persen) / Percentage of Domestic Guests in Star Hotel in Wonosobo Regency, 2020 (Percent)**

<b>Bulan/Month</b>	<b>Bintang 1/ 1-Star</b>	<b>Bintang 3/ 3-Star</b>	<b>Bintang 2+4/ 2+4-Star</b>
(1)	(2)	(3)	(4)
Januari/January	-	-	97,76
Februari/February	-	-	99,22
Maret/March	-	-	98,08
April/April	-	-	97,47
Mei/May	-	-	97,70
Juni/June	-	-	99,48
Juli/July	-	-	92,25
Agustus/August	-	-	95,37
September/September	-	-	94,99
Oktober/October	-	-	94,76
November/November	-	-	97,06
Desember/December	-	-	95,81
<b>2020</b>	-	-	<b>96,67</b>
<b>2019</b>	-	-	<b>99,69</b>
<b>2018</b>	-	-	<b>99,94</b>
<b>2017</b>	-	-	<b>99,18</b>

Rata-rata Lama Menginap Tamu (Asing dan Domestik) pada Hotel Bintang di Kabupaten Wonosobo, 2020 (Malam) / Average

Lampiran  
*Appendix* 5 *Length of Stay of Guest (Foreign and Domestic) in Star Hotel in Wonosobo Regency, 2020 (Nights)*

Bulan/Month	Bintang 1/ 1-Star	Bintang 3/ 3-Star	Bintang 2+4/ 2+4-Star
(1)	(2)	(3)	(4)
Januari/January	-	-	1,59
Februari/February	-	-	1,23
Maret/March	-	-	1,69
April/April	-	-	1,35
Mei/May	-	-	2,00
Juni/June	-	-	1,14
Juli/July	-	-	1,22
Agustus/August	-	-	1,38
September/September	-	-	1,26
Oktober/October	-	-	1,01
November/November	-	-	1,14
Desember/December	-	-	1,13
<b>2020</b>	-	-	<b>1,29</b>
<b>2019</b>	-	-	<b>1,62</b>
<b>2018</b>	-	-	<b>1,73</b>
<b>2017</b>	-	-	<b>2,14</b>

Rata-rata Lama Menginap Tamu Asing pada Hotel Bintang di Kabupaten Wonosobo, 2020 (Malam) / *Average Length of Stay of Foreign Guest in Star Hotel in Wonosobo Regency, 2020 (Nights)*

Lampiran <i>Appendix</i>	Bulan/ <i>Month</i>	Bintang 1/	Bintang 3/	Bintang
		1-Star	3-Star	2+4/ 2+4-Star
	(1)	(2)	(3)	(4)
	Januari/ <i>January</i>	-	-	1,18
	Februari/ <i>February</i>	-	-	1,04
	Maret/ <i>March</i>	-	-	1,03
	April/ <i>April</i>	-	-	1,08
	Mei/ <i>May</i>	-	-	1,22
	Juni/ <i>June</i>	-	-	1,00
	Juli/ <i>July</i>	-	-	1,13
	Agustus/ <i>August</i>	-	-	1,34
	September/ <i>September</i>	-	-	1,41
	Oktober/ <i>October</i>	-	-	1,00
	November/ <i>November</i>	-	-	1,00
	Desember/ <i>December</i>	-	-	1,00
	<b>2020</b>	-	-	<b>1,13</b>
	<b>2019</b>	-	-	<b>1,74</b>
	<b>2018</b>	-	-	<b>1,04</b>
	<b>2017</b>	-	-	<b>1,38</b>

**Rata-rata Lama Menginap Tamu Domestik pada Hotel Bintang di Kabupaten Wonosobo, 2020 (Malam) / Average Length of Stay of Domestic Guest in Star Hotel in Wonosobo Regency, 2020 (Nights)**

Lampiran <i>Appendix</i>	7	Bulan/Month	Bintang 1/ 1-Star	Bintang 3/ 3-Star	Bintang 2+4/ 2+4-Star
		(1)	(2)	(3)	(4)
		Januari/January	-	-	1,60
		Februari/February	-	-	1,23
		Maret/March	-	-	1,70
		April/April	-	-	1,36
		Mei/May	-	-	2,02
		Juni/June	-	-	1,14
		Juli/July	-	-	1,22
		Agustus/August	-	-	1,38
		September/September	-	-	1,25
		Oktober/October	-	-	1,01
		November/November	-	-	1,15
		Desember/December	-	-	1,14
		<b>2020</b>	-	-	<b>1,29</b>
		<b>2019</b>	-	-	<b>1,62</b>
		<b>2018</b>	-	-	<b>1,73</b>
		<b>2017</b>	-	-	<b>2,15</b>

**Lampiran 8** Rata-rata Tamu Per Kamar (*Guest Per Room/GPR*) pada Hotel Bintang di Kabupaten Wonosobo, 2020 / *Average of Guest Per Room (GPR) in Star Hotel in Wonosobo Regency, 2020*

Bulan/Month	Bintang 1/	Bintang 3/	Bintang
	1-Star	3-Star	2+4/ 2+4-Star
(1)	(2)	(3)	(4)
Januari/January	-	-	1,50
Februari/February	-	-	1,80
Maret/March	-	-	2,04
April/April	-	-	1,53
Mei/May	-	-	1,44
Juni/June	-	-	2,02
Juli/July	-	-	1,67
Agustus/August	-	-	1,98
September/September	-	-	1,34
Oktober/October	-	-	1,90
November/November	-	-	1,77
Desember/December	-	-	1,97
<b>2020</b>	-	-	<b>1,76</b>
<b>2019</b>	-	-	<b>1,86</b>
<b>2018</b>	-	-	<b>1,79</b>
<b>2017</b>	-	-	<b>1,74</b>



**Lampiran 9** Tingkat Penghunian Kamar (TPK) pada Hotel Non Bintang di Kabupaten Wonosobo, 2020 (Persen) / *Room Occupancy Rate in Non Star Hotel in Wonosobo Regency, 2020 (Percent)*

Bulan/Month	< 10 kamar/ rooms	10 – 24 kamar/ rooms	25 – 40 kamar/ rooms	>40 kamar/ rooms	Semua Kelompok Kamar/ All Group of Room
(1)	(2)	(3)	(4)	(5)	(6)
Januari/January	41,40	13,28	21,34	15,95	17,65
Februari/February	36,31	17,52	31,58	24,14	26,08
Maret/March	36,02	11,65	24,18	16,85	18,94
April/April	30,00	14,54	24,08	19,37	20,55
Mei/May	24,19	10,49	19,95	13,15	15,28
Juni/June	24,44	15,33	31,29	19,45	23,16
Juli/July	20,43	13,14	20,61	14,68	16,60
Agustus/August	31,18	14,04	20,97	16,91	18,06
September/September	33,33	11,77	17,55	17,10	16,77
Oktober/October	21,51	12,31	17,17	16,66	16,41
November/November	19,44	12,99	21,02	21,03	20,18
Desember/December	18,82	18,85	25,91	20,74	22,31
<b>2020</b>	<b>28,04</b>	<b>13,80</b>	<b>22,90</b>	<b>17,94</b>	<b>19,26</b>
<b>2019</b>	<b>15,34</b>	<b>16,10</b>	<b>29,84</b>	<b>22,30</b>	<b>23,89</b>
<b>2018</b>	-	<b>24,55</b>	<b>28,07</b>	<b>17,46</b>	<b>22,47</b>
<b>2017</b>	-	<b>35,41</b>	<b>30,88</b>	<b>15,78</b>	<b>23,18</b>

**Tingkat Pemakaian Tempat Tidur (TPTT) pada Hotel Non Bintang di Kabupaten Wonosobo, 2020 (Persen) / Bed Occupancy**

Lampiran  
*Appendix* 10 **Rate in Non Star Hotel in Wonosobo Regency, 2020 (Percent)**

Bulan/Month	< 10 kamar/ rooms	10 – 24 kamar/ rooms	25 – 40 kamar/ rooms	>40 kamar/ rooms	Semua Kelompok Kamar/ All Group of Room
(1)	(2)	(3)	(4)	(5)	(6)
Januari/January	41,40	10,36	20,09	14,84	16,18
Februari/February	36,31	14,03	29,74	20,16	22,70
Maret/March	36,02	9,05	22,94	13,97	16,46
April/April	30,00	11,57	22,83	16,34	18,00
Mei/May	24,19	8,11	18,94	10,97	13,32
Juni/June	24,44	12,98	29,94	16,43	20,51
Juli/July	20,43	10,48	19,30	11,85	14,18
Agustus/August	31,18	11,45	19,45	13,91	15,51
September/September	33,33	9,41	16,52	14,32	14,58
Oktober/October	21,51	9,91	16,08	13,80	14,15
November/November	19,44	10,42	19,82	17,40	17,45
Desember/December	18,82	15,71	24,55	18,29	20,04
<b>2020</b>	<b>28,04</b>	<b>11,10</b>	<b>21,61</b>	<b>15,14</b>	<b>16,87</b>
<b>2019</b>	<b>15,34</b>	<b>16,25</b>	<b>27,92</b>	<b>18,60</b>	<b>23,89</b>
<b>2018</b>	-	<b>22,56</b>	<b>24,62</b>	<b>16,19</b>	<b>20,22</b>
<b>2017</b>	-	<b>31,79</b>	<b>28,11</b>	<b>15,08</b>	<b>21,42</b>

Lampiran  
Appendix <sup>11</sup> **Persentase Tamu Asing pada Hotel Non Bintang di Kota Wonosobo, 2020 (Persen) / Percentage of Foreign Guests in Non Star Hotel in Wonosobo Regency, 2020 (Percent)**

Bulan/Month	< 10 kamar/ rooms	10 – 24 kamar/ rooms	25 – 40 kamar/ rooms	>40 kamar/ rooms	Semua Kelompok Kamar/ All Group of Room
(1)	(2)	(3)	(4)	(5)	(6)
Januari/January	-	-	1,14	0,24	0,64
Februari/February	-	-	0,63	0,73	0,62
Maret/March	-	-	2,49	2,00	2,07
April/April	-	-	1,18	1,62	1,24
Mei/May	-	-	2,04	0,80	1,33
Juni/June	-	-	1,34	0,68	0,94
Juli/July	-	-	2,76	0,69	1,55
Agustus/August	-	-	2,20	4,09	2,84
September/September	-	-	3,86	0,89	2,03
Oktober/October	-	-	2,99	0,77	1,58
November/November	-	-	3,61	1,06	1,96
Desember/December	-	-	2,56	1,20	1,62
<b>2020</b>	-	-	<b>2,11</b>	<b>1,22</b>	<b>1,51</b>
<b>2019</b>	-	<b>0,24</b>	<b>1,23</b>	<b>0,99</b>	<b>1,03</b>
<b>2018</b>	-	-	<b>4,04</b>	<b>0,68</b>	<b>2,69</b>
<b>2017</b>	-	-	<b>3,61</b>	<b>0,63</b>	<b>2,46</b>

**Lampiran 12** **Persentase Tamu Domestik pada Hotel Non Bintang di Kabupaten Wonosobo, 2020 (Persen) / Percentage of Domestic Guests in Non Star Hotel in Wonosobo Regency, 2020 (Percent)**

<b>Bulan/Month</b>	<b>&lt; 10 kamar/ rooms</b>	<b>10 – 24 kamar/ rooms</b>	<b>25 – 40 kamar/ rooms</b>	<b>&gt;40 kamar/ rooms</b>	<b>Semua Kelompok Kamar/ All Group of Room</b>
(1)	(2)	(3)	(4)	(5)	(6)
Januari/January	100,00	100,00	98,86	99,76	99,36
Februari/February	100,00	100,00	99,37	99,27	99,38
Maret/March	100,00	100,00	97,51	98,00	97,93
April/April	100,00	100,00	98,82	98,38	98,76
Mei/May	100,00	100,00	97,96	99,20	98,67
Juni/June	100,00	100,00	98,66	99,32	99,06
Juli/July	100,00	100,00	97,24	99,31	98,45
Agustus/August	100,00	100,00	97,80	95,91	97,16
September/September	100,00	100,00	96,14	99,11	97,97
Oktober/October	100,00	100,00	97,01	99,23	98,42
November/November	100,00	100,00	96,39	98,94	98,04
Desember/December	100,00	100,00	97,44	98,80	98,38
<b>2020</b>	<b>100,00</b>	<b>100,00</b>	<b>97,89</b>	<b>98,78</b>	<b>98,49</b>
<b>2019</b>	<b>100,00</b>	<b>99,76</b>	<b>98,77</b>	<b>99,01</b>	<b>98,97</b>
<b>2018</b>	<b>-</b>	<b>100,00</b>	<b>95,96</b>	<b>99,32</b>	<b>97,31</b>
<b>2017</b>	<b>-</b>	<b>100,00</b>	<b>96,39</b>	<b>99,37</b>	<b>97,54</b>

Rata-rata Lama Menginap Tamu (Asing dan Domestik) pada Hotel Non Bintang di Kabupaten Wonosobo, 2020 (Malam) /  
**Lampiran**  
**Appendix 13** *Average Length of Stay of Guest (Foreign and Domestic) in Non Star Hotel in Wonosobo Regency, 2020 (Nights)*

<b>Bulan/Month</b>	<b>&lt; 10 kamar/ rooms</b>	<b>10 – 24 kamar/ rooms</b>	<b>25 – 40 kamar/ rooms</b>	<b>&gt;40 kamar/ rooms</b>	<b>Semua Kelompok Kamar/ All Group of Room</b>
(1)	(2)	(3)	(4)	(5)	(6)
Januari/January	1,00	1,00	1,18	1,71	1,38
Februari/February	1,00	1,00	1,06	1,32	1,17
Maret/March	1,00	1,00	1,18	1,53	1,31
April/April	1,00	1,00	1,09	1,61	1,30
Mei/May	1,00	1,00	1,32	1,57	1,39
Juni/June	1,00	1,00	1,11	1,16	1,12
Juli/July	1,00	1,00	1,04	1,05	1,04
Agustus/August	1,00	1,00	1,06	1,28	1,15
September/September	1,00	1,00	1,06	1,33	1,19
Oktober/October	1,00	1,00	1,08	1,29	1,18
November/November	1,00	1,01	1,20	1,36	1,27
Desember/December	1,00	1,04	1,09	1,07	1,08
<b>2020</b>	<b>1,00</b>	<b>1,01</b>	<b>1,12</b>	<b>1,32</b>	<b>1,20</b>
<b>2019</b>	<b>1,00</b>	<b>1,10</b>	<b>1,12</b>	<b>1,72</b>	<b>1,35</b>
<b>2018</b>	-	<b>1,28</b>	<b>1,32</b>	<b>1,67</b>	<b>1,44</b>
<b>2017</b>	-	<b>2,07</b>	<b>1,27</b>	<b>1,42</b>	<b>1,35</b>

**Rata-rata Lama Menginap Tamu Asing pada Hotel Non Bintang di Kabupaten Wonosobo, 2020 (Malam) / Average Length of Stay of Foreign in Non Star Hotel in Wonosobo Regency, 2020 (Nights)**

Lampiran <i>Appendix</i>	14					
		<b>&lt; 10 kamar/ rooms</b>	<b>10 – 24 kamar/ rooms</b>	<b>25 – 40 kamar/ rooms</b>	<b>&gt;40 kamar/ rooms</b>	<b>Semua Kelompok Kamar/ All Group of Room</b>
		(2)	(3)	(4)	(5)	(6)
		(1)				
		Januari/ <i>January</i>	-	-	1,00	1,00
		Februari/ <i>February</i>	-	-	1,00	1,11
		Maret/ <i>March</i>	-	-	1,00	1,04
		April/ <i>April</i>	-	-	1,13	0,71
		Mei/ <i>May</i>	-	-	1,15	1,07
		Juni/ <i>June</i>	-	-	1,00	1,08
		Juli/ <i>July</i>	-	-	1,02	1,10
		Agustus/ <i>August</i>	-	-	1,46	1,05
		September/ <i>September</i>	-	-	1,09	0,53
		Oktober/ <i>October</i>	-	-	1,30	0,78
		November/ <i>November</i>	-	-	2,58	1,40
		Desember/ <i>December</i>	-	-	1,23	1,07
		<b>2020</b>	-	-	<b>1,31</b>	<b>1,01</b>
		<b>2019</b>	-	<b>1,00</b>	<b>1,73</b>	<b>1,13</b>
		<b>2018</b>	-	-	<b>1,78</b>	<b>1,45</b>
		<b>2017</b>	-	-	<b>1,28</b>	<b>1,46</b>

**Rata-rata Lama Menginap Tamu Domestik pada Hotel Non Bintang di Kabupaten Wonosobo, 2020 (Malam) / Average Length of Stay of Domestic Guest in Non Star Hotel in Wonosobo Regency, 2020 (Nights)**

Lampiran <i>Appendix</i>	15	Bulan/ <i>Month</i>	< 10	10 – 24	25 – 40	>40	Semua
			kamar/ <i>rooms</i>	kamar/ <i>rooms</i>	kamar/ <i>rooms</i>	kamar/ <i>rooms</i>	Kelompok Kamar/ <i>All Group of Room</i>
		(1)	(2)	(3)	(4)	(5)	(6)
		Januari/ <i>January</i>	1,00	1,00	1,18	1,71	1,38
		Februari/ <i>February</i>	1,00	1,00	1,06	1,32	1,17
		Maret/ <i>March</i>	1,00	1,00	1,19	1,54	1,31
		April/ <i>April</i>	1,00	1,00	1,09	1,63	1,30
		Mei/ <i>May</i>	1,00	1,00	1,32	1,57	1,39
		Juni/ <i>June</i>	1,00	1,00	1,11	1,16	1,12
		Juli/ <i>July</i>	1,00	1,00	1,04	1,05	1,04
		Agustus/ <i>August</i>	1,00	1,00	1,05	1,29	1,15
		September/ <i>September</i>	1,00	1,00	1,06	1,34	1,20
		Oktober/ <i>October</i>	1,00	1,00	1,08	1,30	1,18
		November/ <i>November</i>	1,00	1,01	1,15	1,36	1,25
		Desember/ <i>December</i>	1,00	1,04	1,09	1,07	1,07
		<b>2020</b>	<b>1,00</b>	<b>1,01</b>	<b>1,11</b>	<b>1,32</b>	<b>1,20</b>
		<b>2019</b>	<b>1,00</b>	<b>1,10</b>	<b>1,11</b>	<b>1,72</b>	<b>1,35</b>
		<b>2018</b>	-	<b>1,28</b>	<b>1,30</b>	<b>1,67</b>	<b>1,43</b>
		<b>2017</b>	-	<b>2,07</b>	<b>1,27</b>	<b>1,42</b>	<b>1,35</b>

**Rata-rata Tamu Per Kamar (*Guest Per Room/GPR*) pada Hotel Non Bintang di Kabupaten Wonosobo, 2020 / Average of Guest Per Room (*GPR*) in Non Star Hotel in Wonosobo Regency, 2020**

**Lampiran** 16 **Appendix**

<b>Bulan/Month</b>	<b>&lt; 10 kamar/ rooms</b>	<b>10 – 24 kamar/ rooms</b>	<b>25 – 40 kamar/ rooms</b>	<b>&gt;40 kamar/ rooms</b>	<b>Semua Kelompok Kamar/ All Group of Room</b>
(1)	(2)	(3)	(4)	(5)	(6)
Januari/January	2,00	1,77	1,96	2,13	2,03
Februari/February	2,00	1,81	1,96	1,91	1,93
Maret/March	2,00	1,76	1,98	1,90	1,92
April/April	2,00	1,80	1,98	1,93	1,94
Mei/May	2,00	1,75	1,98	1,91	1,93
Juni/June	2,00	1,92	1,99	1,93	1,96
Juli/July	2,00	1,81	1,95	1,85	1,89
Agustus/August	2,00	1,85	1,93	1,88	1,90
September/September	2,00	1,81	1,96	1,91	1,92
Oktober/October	2,00	1,82	1,95	1,89	1,91
November/November	2,00	1,82	1,96	1,89	1,91
Desember/December	2,00	1,89	1,97	2,01	1,99
<b>2020</b>	<b>2,00</b>	<b>1,82</b>	<b>1,97</b>	<b>1,93</b>	<b>1,94</b>
<b>2019</b>	<b>2,00</b>	<b>1,80</b>	<b>1,93</b>	<b>1,92</b>	<b>1,91</b>
<b>2018</b>	-	<b>1,84</b>	<b>1,81</b>	<b>1,90</b>	<b>1,85</b>
<b>2017</b>	-	<b>1,80</b>	<b>1,83</b>	<b>1,95</b>	<b>1,87</b>



<b>Lampiran</b> <b>Appendix</b>	<b>17</b>	<b>Jumlah Kamar dan Tempat Tidur Menurut Jenis Akomodasi di Kabupaten Wonosobo, 2020 / Number of Rooms and Beds by Type of Accomodation in Wonosobo Regency, 2020</b>
------------------------------------	-----------	---

<b>Jenis Usaha Akomodasi</b> <i>Type of Accomodation</i>	<b>Klasifikasi Hotel/Kelompok Kamar</b> <i>Hotel Classification/Group of Room</i>	<b>Kamar Room</b>	<b>Tempat Tidur Bed</b>
(1)	(2)	(3)	(4)
Hotel Bintang <i>Star Hotel</i>	Bintang 1/1-star	-	-
	Bintang 2/2-star	-	-
	Bintang 3/3-star	63.315	111.647
Hotel Non Bintang <i>Non-Star Hotel</i>	< 10 kamar/rooms	614	1.228
	10 – 24 kamar/rooms	7.403	13.491
	25 – 40 kamar/rooms	40.532	79.733
	≥ 41 kamar/rooms	50.074	96.567

**Jumlah Hotel Bintang dan Non Bintang**  
**Total of Star and Non-Star Hotel**

# DATA

MENCERDASKAN BANGSA  
*Enlighten The Nation*



**BADAN PUSAT STATISTIK  
KABUPATEN WONOSOBO**

Jl. Mayjen Bambang Sugeng Km 2,2 Wonosobo,  
Telp (0286) 324270, Faks (0286) 3325380,  
Email: bps3307@bps.go.id