



Statistik Pemotongan Ternak Provinsi Jawa Tengah 2020





<https://psd.id>

Statistik Pemotongan Ternak Provinsi Jawa Tengah 2020

STATISTIK PEMOTONGAN TERNAK PROVINSI JAWA TENGAH 2020

ISSN : 2655-3988
No. Publikasi : 33000.2146
Katalog : 5302002.33
Ukuran Buku : 18,2 cm x 25,7 cm
Jumlah Halaman : xvi + 184 halaman

Naskah :

Badan Pusat Statistik Provinsi Jawa Tengah

Gambar Kulit :

Badan Pusat Statistik Provinsi Jawa Tengah

Diterbitkan Oleh :

© Badan Pusat Statistik Provinsi Jawa Tengah

Dicetak oleh :

CV. Surya Lestari

**Dilarang mengumumkan, mendistribusikan, mengomunikasikan, dan/atau
menggunakan sebagian atau seluruh isi buku ini untuk tujuan komersial tanpa izin
tertulis dari Badan Pusat Statistik**

KATA PENGANTAR

Publikasi Statistik Pemotongan Ternak 2020 merupakan publikasi tahunan memuat hasil pengumpulan data Rumah Potong Hewan (RPH) dan Tempat Pemotongan Hewan (TPH) yang dikelola pemerintah maupun bukan pemerintah. Pendataan RPH/TPH dilakukan oleh BPS Kabupaten/Kota setiap triwulan dan pengolahan oleh BPS Provinsi Jawa Tengah.

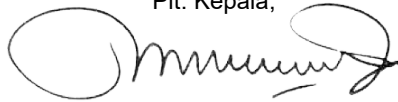
Data yang disajikan dalam publikasi ini mencakup kegiatan pemotongan ternak dan produksi hasil pemotongan di RPH/TPH yang dilaporkan triwulanan menurut Kabupaten/Kota. Informasi jenis ternak dalam publikasi ini meliputi ternak Sapi, Kerbau, Kuda, Kambing, Domba, dan Babi.

Ucapan terima kasih kepada semua pihak yang telah memberikan dukungan dan bantuan sehingga publikasi ini dapat terwujud. Semoga publikasi ini bermanfaat.

Semarang, September 2021

BPS Provinsi Jawa Tengah

Plt. Kepala,



Sentot Bangun Widoyono, MA

DAFTAR ISI

	halaman
Kata Pengantar	iii
Daftar Isi.....	v
Daftar Tabel	vii
Daftar Gambar/Grafik.....	xi
I. Penjelasan	1
1.1. Umum.....	1
1.2. Tujuan.....	1
1.3. Metodologi	2
1.2. Konsep dan Definisi.....	3
II. Ringkasan	5

DAFTAR TABEL

1.1	Jumlah Sapi yang Dipotong di Rumah Potong Hewan (RPH) dan Tempat Potong Hewan (TPH) yang Dilaporkan menurut Periode Triwulan di Jawa Tengah 2020 (ekor)	9
1.2	Jumlah Kerbau yang Dipotong di Rumah Potong Hewan (RPH) dan Tempat Potong Hewan (TPH) yang Dilaporkan menurut Periode Triwulan di Jawa Tengah 2020 (ekor)	10
1.3	Jumlah Kuda yang Dipotong di Rumah Potong Hewan (RPH) dan Tempat Potong Hewan (TPH) yang Dilaporkan menurut Periode Triwulan di Jawa Tengah 2020 (ekor)	11
1.4	Jumlah Kambing yang Dipotong di Rumah Potong Hewan (RPH) dan Tempat Potong Hewan (TPH) yang Dilaporkan menurut Periode Triwulan di Jawa Tengah 2020 (ekor)	12
1.5	Jumlah Domba yang Dipotong di Rumah Potong Hewan (RPH) dan Tempat Potong Hewan (TPH) yang Dilaporkan menurut Periode Triwulan di Jawa Tengah 2020 (ekor)	13
1.6	Jumlah Babi yang Dipotong di Rumah Potong Hewan (RPH) dan Tempat Potong Hewan (TPH) yang Dilaporkan menurut Periode Triwulan di Jawa Tengah 2020 (ekor)	14
1.1.a	Jumlah Sapi Potong yang Dipotong di Rumah Potong Hewan (RPH) dan Tempat Potong Hewan (TPH) yang Dilaporkan menurut Periode Triwulan di Jawa Tengah 2020 (ekor)	15
1.1.b	Jumlah Sapi Brahman yang Dipotong di Rumah Potong Hewan (RPH) dan Tempat Potong Hewan (TPH) yang Dilaporkan menurut Periode Triwulan di Jawa Tengah 2020 (ekor)	16
1.1.c	Jumlah Sapi Perah yang Dipotong di Rumah Potong Hewan (RPH) dan Tempat Potong Hewan (TPH) yang Dilaporkan menurut Periode Triwulan di Jawa Tengah 2020 (ekor)	17
2.1	Pemotongan Sapi yang Dipotong di Rumah Potong Hewan (RPH) dan Tempat Potong Hewan (TPH) yang Dilaporkan menurut Kabupaten/Kota, Jenis Kelamin dan Triwulan (Ekor), 2020.....	21
2.2	Pemotongan Kerbau yang Dipotong di Rumah Potong Hewan (RPH) dan Tempat Potong Hewan (TPH) yang Dilaporkan menurut Kabupaten/Kota, Jenis Kelamin dan Triwulan (Ekor), 2020	23
2.3	Pemotongan Kuda yang Dipotong di Rumah Potong Hewan (RPH) dan Tempat Potong Hewan (TPH) yang Dilaporkan menurut Kabupaten/Kota, Jenis Kelamin dan Triwulan (Ekor), 2020	25
2.4	Pemotongan Kambing yang Dipotong di Rumah Potong Hewan (RPH) dan Tempat Potong Hewan (TPH) yang Dilaporkan menurut Kabupaten/Kota, Jenis Kelamin dan Triwulan (Ekor), 2020	27
2.5	Pemotongan Domba yang Dipotong di Rumah Potong Hewan (RPH) dan Tempat Potong Hewan (TPH) yang Dilaporkan menurut Kabupaten/Kota, Jenis Kelamin dan Triwulan (Ekor), 2020	29

2.6	Pemotongan Babi yang Dipotong di Rumah Potong Hewan (RPH) dan Tempat Potong Hewan (TPH) yang Dilaporkan menurut Kabupaten/Kota, Jenis Kelamin dan Triwulan (Ekor), 2020.....	31
3.1	Jumlah Sapi yang Dipotong di Rumah Potong Hewan (RPH) dan Tempat Potong Hewan (TPH) menurut Kabupaten/Kota dan Kepemilikan Ternak di Jawa Tengah 2020 (ekor).....	35
3.2	Jumlah Kerbau yang Dipotong di Rumah Potong Hewan (RPH) dan Tempat Potong Hewan (TPH) menurut Kabupaten/Kota dan Kepemilikan Ternak di Jawa Tengah 2020 (ekor).....	36
3.3	Jumlah Kuda yang Dipotong di Rumah Potong Hewan (RPH) dan Tempat Potong Hewan (TPH) menurut Kabupaten/Kota dan Kepemilikan Ternak di Jawa Tengah 2020 (ekor).....	37
3.4	Jumlah Kambing yang Dipotong di Rumah Potong Hewan (RPH) dan Tempat Potong Hewan (TPH) menurut Kabupaten/Kota dan Kepemilikan Ternak di Jawa Tengah 2020 (ekor).....	38
3.5	Jumlah Domba yang Dipotong di Rumah Potong Hewan (RPH) dan Tempat Potong Hewan (TPH) menurut Kabupaten/Kota dan Kepemilikan Ternak di Jawa Tengah 2020 (ekor).....	39
3.6	Jumlah Babi yang Dipotong di Rumah Potong Hewan (RPH) dan Tempat Potong Hewan (TPH) menurut Kabupaten/Kota dan Kepemilikan Ternak di Jawa Tengah 2020 (ekor).....	40
4.1	Pemotongan Sapi di Luar Rumah Potong Hewan (RPH) dan Tempat Potong Hewan (TPH) menurut Kabupaten/Kota dan Triwulan di Jawa Tengah 2020 (ekor).....	43
4.2	Pemotongan Kerbau di Luar Rumah Potong Hewan (RPH) dan Tempat Potong Hewan (TPH) menurut Kabupaten/Kota dan Triwulan di Jawa Tengah 2020 (ekor).....	44
4.3	Pemotongan Kuda di Luar Rumah Potong Hewan (RPH) dan Tempat Potong Hewan (TPH) menurut Kabupaten/Kota dan Triwulan di Jawa Tengah 2020 (ekor).....	45
4.4	Pemotongan Kambing di Luar Rumah Potong Hewan (RPH) dan Tempat Potong Hewan (TPH) menurut Kabupaten/Kota dan Triwulan di Jawa Tengah 2020 (ekor).....	46
4.5	Pemotongan Domba di Luar Rumah Potong Hewan (RPH) dan Tempat Potong Hewan (TPH) menurut Kabupaten/Kota dan Triwulan di Jawa Tengah 2020 (ekor).....	47
4.6	Pemotongan Babi di Luar Rumah Potong Hewan (RPH) dan Tempat Potong Hewan (TPH) menurut Kabupaten/Kota dan Triwulan di Jawa Tengah 2020 (ekor).....	48
5.1	Rata-Rata Berat Hidup Sapi yang Dipotong di Rumah Potong Hewan (RPH) dan Tempat Potong Hewan (TPH) yang Dilaporkan menurut Kabupaten/Kota dan Triwulan di Jawa Tengah 2020 (ekor).....	51
5.2	Rata-Rata Berat Hidup Kerbau yang Dipotong di Rumah Potong Hewan (RPH) dan Tempat Potong Hewan (TPH) yang Dilaporkan menurut Kabupaten/Kota dan Triwulan di Jawa Tengah 2020 (ekor).....	

	dan Triwulan di Jawa Tengah 2020 (ekor).....	52
5.3	Rata-Rata Berat Hidup Kuda yang Dipotong di Rumah Potong Hewan (RPH) dan Tempat Potong Hewan (TPH) yang Dilaporkan menurut Kabupaten/Kota dan Triwulan di Jawa Tengah 2020 (ekor).....	53
5.4	Rata-Rata Berat Hidup Kambing yang Dipotong di Rumah Potong Hewan (RPH) dan Tempat Potong Hewan (TPH) yang Dilaporkan menurut Kabupaten/Kota dan Triwulan di Jawa Tengah 2020 (ekor).....	54
5.5	Rata-Rata Berat Hidup Domba yang Dipotong di Rumah Potong Hewan (RPH) dan Tempat Potong Hewan (TPH) yang Dilaporkan menurut Kabupaten/kota dan Triwulan di Jawa Tengah 2020 (ekor).....	55
5.6	Rata-Rata Berat Hidup Babi yang Dipotong di Rumah Potong Hewan (RPH) dan Tempat Potong Hewan (TPH) yang Dilaporkan menurut Kabupaten/Kota dan Triwulan di Jawa Tengah 2020 (ekor).....	56
5.1.1	Rata-Rata Berat Hidup dan Hasil Produksi Sapi yang Dipotong di Rumah Potong Hewan (RPH) dan Tempat Potong Hewan (TPH) yang Dilaporkan menurut Kabupaten/Kota, Triwulan I 2020 (kg)	57
5.1.2	Rata-Rata Berat Hidup dan Hasil Produksi Sapi yang Dipotong di Rumah Potong Hewan (RPH) dan Tempat Potong Hewan (TPH) yang Dilaporkan menurut Kabupaten/Kota, Triwulan II 2020 (kg)	58
5.1.3	Rata-Rata Berat Hidup dan Hasil Produksi Sapi yang Dipotong di Rumah Potong Hewan (RPH) dan Tempat Potong Hewan (TPH) yang Dilaporkan menurut Kabupaten/Kota, Triwulan III 2020 (kg)	59
5.1.4	Rata-Rata Berat Hidup dan Hasil Produksi Sapi yang Dipotong di Rumah Potong Hewan (RPH) dan Tempat Potong Hewan (TPH) yang Dilaporkan menurut Kabupaten/Kota, Triwulan IV 2020 (kg).....	60
5.1.5	Rata-Rata Berat Hidup dan Hasil Produksi Sapi yang Dipotong di Rumah Potong Hewan (RPH) dan Tempat Potong Hewan (TPH) yang Dilaporkan menurut Kabupaten/Kota, 2020 (kg).....	61
5.1.1.1	Rata-Rata Berat Hidup dan Hasil Produksi Sapi Potong Non Brahman/Brahman Cros yang Dipotong di Rumah Potong Hewan (RPH) dan Tempat Potong Hewan (TPH) yang Dilaporkan menurut Kabupaten/Kota, Triwulan I 2020 (kg).....	62
5.1.1.2	Rata-Rata Berat Hidup dan Hasil Produksi Sapi Potong Non Brahman/Brahman Cros yang Dipotong di Rumah Potong Hewan (RPH) dan Tempat Potong Hewan (TPH) yang Dilaporkan menurut Kabupaten/Kota, Triwulan II 2020 (kg).....	63
5.1.1.3	Rata-Rata Berat Hidup dan Hasil Produksi Sapi Potong Non Brahman/Brahman Cros yang Dipotong di Rumah Potong Hewan (RPH) dan Tempat Potong Hewan (TPH) yang Dilaporkan menurut Kabupaten/Kota, Triwulan III 2020 (kg).....	64
5.1.1.4	Rata-Rata Berat Hidup dan Hasil Produksi Sapi Potong Non Brahman/Brahman Cros yang Dipotong di Rumah Potong Hewan (RPH) dan Tempat Potong Hewan (TPH) yang Dilaporkan menurut Kabupaten/Kota, Triwulan IV 2020 (kg).....	65
5.1.1.5	Rata-Rata Berat Hidup dan Hasil Produksi Sapi Potong Non	

	Brahman/Brahman Cros yang Dipotong di Rumah Potong Hewan (RPH) dan Tempat Potong Hewan (TPH) yang Dilaporkan menurut Kabupaten/Kota, 2020 (kg).....	66
5.1.2.1	Rata-Rata Berat Hidup dan Hasil Produksi Sapi Brahman yang Dipotong di Rumah Potong Hewan (RPH) dan Tempat Potong Hewan (TPH) yang Dilaporkan menurut Kabupaten/Kota, Triwulan I 2020 (kg)	67
5.1.2.2	Rata-Rata Berat Hidup dan Hasil Produksi Sapi Brahman yang Dipotong di Rumah Potong Hewan (RPH) dan Tempat Potong Hewan (TPH) yang Dilaporkan menurut Kabupaten/Kota, Triwulan II 2020 (kg)	68
5.1.2.3	Rata-Rata Berat Hidup dan Hasil Produksi Sapi Brahman yang Dipotong di Rumah Potong Hewan (RPH) dan Tempat Potong Hewan (TPH) yang Dilaporkan menurut Kabupaten/Kota, Triwulan III 2020 (kg)	69
5.1.2.4	Rata-Rata Berat Hidup dan Hasil Produksi Sapi Brahman yang Dipotong di Rumah Potong Hewan (RPH) dan Tempat Potong Hewan (TPH) yang Dilaporkan menurut Kabupaten/Kota, Triwulan IV 2020 (kg).....	70
5.1.2.5	Rata-Rata Berat Hidup dan Hasil Produksi Sapi Brahman yang Dipotong di Rumah Potong Hewan (RPH) dan Tempat Potong Hewan (TPH) yang Dilaporkan menurut Kabupaten/Kota, 2020 (kg).....	71
5.1.3.1	Rata-Rata Berat Hidup dan Hasil Produksi Sapi Perah yang Dipotong di Rumah Potong Hewan (RPH) dan Tempat Potong Hewan (TPH) yang Dilaporkan menurut Kabupaten/Kota, Triwulan I 2020 (kg)	72
5.1.3.2	Rata-Rata Berat Hidup dan Hasil Produksi Sapi Perah yang Dipotong di Rumah Potong Hewan (RPH) dan Tempat Potong Hewan (TPH) yang Dilaporkan menurut Kabupaten/Kota, Triwulan II 2020 (kg)	73
5.1.3.3	Rata-Rata Berat Hidup dan Hasil Produksi Sapi Perah yang Dipotong di Rumah Potong Hewan (RPH) dan Tempat Potong Hewan (TPH) yang Dilaporkan menurut Kabupaten/Kota, Triwulan III 2020 (kg)	74
5.1.3.4	Rata-Rata Berat Hidup dan Hasil Produksi Sapi Perah yang Dipotong di Rumah Potong Hewan (RPH) dan Tempat Potong Hewan (TPH) yang Dilaporkan menurut Kabupaten/Kota, Triwulan IV 2020 (kg).....	75
5.1.3.5	Rata-Rata Berat Hidup dan Hasil Produksi Sapi Perah yang Dipotong di Rumah Potong Hewan (RPH) dan Tempat Potong Hewan (TPH) yang Dilaporkan menurut Kabupaten/Kota, 2020 (kg).....	76
5.2.1	Rata-Rata Berat Hidup dan Hasil Produksi Kerbau yang Dipotong di Rumah Potong Hewan (RPH) dan Tempat Potong Hewan (TPH) yang Dilaporkan menurut Kabupaten/Kota, Triwulan I 2020 (kg)	77
5.2.2	Rata-Rata Berat Hidup dan Hasil Produksi Kerbau yang Dipotong di Rumah Potong Hewan (RPH) dan Tempat Potong Hewan (TPH) yang Dilaporkan menurut Kabupaten/Kota, Triwulan II 2020 (kg)	78
5.2.3	Rata-Rata Berat Hidup dan Hasil Produksi Kerbau yang Dipotong di Rumah Potong Hewan (RPH) dan Tempat Potong Hewan (TPH) yang Dilaporkan menurut Kabupaten/Kota, Triwulan III 2020 (kg)	79
5.2.4	Rata-Rata Berat Hidup dan Hasil Produksi Kerbau yang Dipotong di Rumah Potong Hewan (RPH) dan Tempat Potong Hewan (TPH) yang Dilaporkan menurut Kabupaten/Kota, Triwulan IV 2020 (kg).....	

		80
5.2.5	Rata-Rata Berat Hidup dan Hasil Produksi Kerbau yang Dipotong di Rumah Potong Hewan (RPH) dan Tempat Potong Hewan (TPH) yang Dilaporkan menurut Kabupaten/Kota, 2020 (kg).....	81
5.3.1	Rata-Rata Berat Hidup dan Hasil Produksi Kuda yang Dipotong di Rumah Potong Hewan (RPH) dan Tempat Potong Hewan (TPH) yang Dilaporkan menurut Kabupaten/Kota, Triwulan I 2020 (kg)	82
5.3.2	Rata-Rata Berat Hidup dan Hasil Produksi Kuda yang Dipotong di Rumah Potong Hewan (RPH) dan Tempat Potong Hewan (TPH) yang Dilaporkan menurut Kabupaten/Kota, Triwulan II 2020 (kg)	83
5.3.3	Rata-Rata Berat Hidup dan Hasil Produksi Kuda yang Dipotong di Rumah Potong Hewan (RPH) dan Tempat Potong Hewan (TPH) yang Dilaporkan menurut Kabupaten/Kota, Triwulan III 2020 (kg)	84
5.3.4	Rata-Rata Berat Hidup dan Hasil Produksi Kuda yang Dipotong di Rumah Potong Hewan (RPH) dan Tempat Potong Hewan (TPH) yang Dilaporkan menurut Kabupaten/Kota, Triwulan IV 2020 (kg)	85
5.3.5	Rata-Rata Berat Hidup dan Hasil Produksi Kuda yang Dipotong di Rumah Potong Hewan (RPH) dan Tempat Potong Hewan (TPH) yang Dilaporkan menurut Kabupaten/Kota, 2020 (kg).....	86
5.4.1	Rata-Rata Berat Hidup dan Hasil Produksi Kambing yang Dipotong di Rumah Potong Hewan (RPH) dan Tempat Potong Hewan (TPH) yang Dilaporkan menurut Kabupaten/Kota, Triwulan I 2020 (kg)	87
5.4.2	Rata-Rata Berat Hidup dan Hasil Produksi Kambing yang Dipotong di Rumah Potong Hewan (RPH) dan Tempat Potong Hewan (TPH) yang Dilaporkan menurut Kabupaten/Kota, Triwulan II 2020 (kg)	88
5.4.3	Rata-Rata Berat Hidup dan Hasil Produksi Kambing yang Dipotong di Rumah Potong Hewan (RPH) dan Tempat Potong Hewan (TPH) yang Dilaporkan menurut Kabupaten/Kota, Triwulan III 2020 (kg)	89
5.4.4	Rata-Rata Berat Hidup dan Hasil Produksi Kambing yang Dipotong di Rumah Potong Hewan (RPH) dan Tempat Potong Hewan (TPH) yang Dilaporkan menurut Kabupaten/Kota, Triwulan IV 2020 (kg).....	90
5.4.5	Rata-Rata Berat Hidup dan Hasil Produksi Kambing yang Dipotong di Rumah Potong Hewan (RPH) dan Tempat Potong Hewan (TPH) yang Dilaporkan menurut Kabupaten/Kota, 2020 (kg).....	91
5.5.1	Rata-Rata Berat Hidup dan Hasil Produksi Domba yang Dipotong di Rumah Potong Hewan (RPH) dan Tempat Potong Hewan (TPH) yang Dilaporkan menurut Kabupaten/Kota, Triwulan I 2020 (kg)	92
5.5.2	Rata-Rata Berat Hidup dan Hasil Produksi Domba yang Dipotong di Rumah Potong Hewan (RPH) dan Tempat Potong Hewan (TPH) yang Dilaporkan menurut Kabupaten/Kota, Triwulan II 2020 (kg)	93
5.5.3	Rata-Rata Berat Hidup dan Hasil Produksi Domba yang Dipotong di Rumah Potong Hewan (RPH) dan Tempat Potong Hewan (TPH) yang Dilaporkan menurut Kabupaten/Kota, Triwulan III 2020 (kg)	94
5.5.4	Rata-Rata Berat Hidup dan Hasil Produksi Domba yang Dipotong di Rumah	

	Potong Hewan (RPH) dan Tempat Potong Hewan (TPH) yang Dilaporkan menurut Kabupaten/Kota, Triwulan IV 2020 (kg)	95
5.5.5	Rata-Rata Berat Hidup dan Hasil Produksi Domba yang Dipotong di Rumah Potong Hewan (RPH) dan Tempat Potong Hewan (TPH) yang Dilaporkan menurut Kabupaten/Kota, 2020 (kg)	96
5.6.1	Rata-Rata Berat Hidup dan Hasil Produksi Babi yang Dipotong di Rumah Potong Hewan (RPH) dan Tempat Potong Hewan (TPH) yang Dilaporkan menurut Kabupaten/Kota, Triwulan I 2020 (kg)	97
5.6.2	Rata-Rata Berat Hidup dan Hasil Produksi Babi yang Dipotong di Rumah Potong Hewan (RPH) dan Tempat Potong Hewan (TPH) yang Dilaporkan menurut Kabupaten/Kota, Triwulan II 2020 (kg)	98
5.6.3	Rata-Rata Berat Hidup dan Hasil Produksi Babi yang Dipotong di Rumah Potong Hewan (RPH) dan Tempat Potong Hewan (TPH) yang Dilaporkan menurut Kabupaten/Kota, Triwulan III 2020 (kg)	99
5.6.4	Rata-Rata Berat Hidup dan Hasil Produksi Babi yang Dipotong di Rumah Potong Hewan (RPH) dan Tempat Potong Hewan (TPH) yang Dilaporkan menurut Kabupaten/Kota, Triwulan IV 2020 (kg)	100
5.6.5	Rata-Rata Berat Hidup dan Hasil Produksi Babi yang Dipotong di Rumah Potong Hewan (RPH) dan Tempat Potong Hewan (TPH) yang Dilaporkan menurut Kabupaten/Kota, 2020 (kg)	101
6.1	Asal Ternak Sapi yang Dipotong di Rumah Potong Hewan (RPH) dan Tempat Potong Hewan (TPH) menurut Kabupaten/Kota (Ekor)	105
6.2	Asal Ternak Kerbau yang Dipotong di Rumah Potong Hewan (RPH) dan Tempat Potong Hewan (TPH) menurut Kabupaten/Kota (Ekor)	106
6.3	Asal Ternak Kuda yang Dipotong di Rumah Potong Hewan (RPH) dan Tempat Potong Hewan (TPH) menurut Kabupaten/Kota (Ekor)	107
6.4	Asal Ternak Kambing yang Dipotong di Rumah Potong Hewan (RPH) dan Tempat Potong Hewan (TPH) menurut Kabupaten/Kota (Ekor)	108
6.5	Asal Ternak Domba yang Dipotong di Rumah Potong Hewan (RPH) dan Tempat Potong Hewan (TPH) menurut Kabupaten/Kota (Ekor)	109
6.6	Asal Ternak Babi yang Dipotong di Rumah Potong Hewan (RPH) dan Tempat Potong Hewan (TPH) menurut Kabupaten/Kota (Ekor)	110
7.1.1	Produksi dari Pematangan Sapi yang Dipotong di Rumah Potong Hewan (RPH) dan Tempat Potong Hewan (TPH) menurut Kabupaten/Kota, Triwulan I 2020	113
7.1.2	Produksi dari Pematangan Sapi yang Dipotong di Rumah Potong Hewan (RPH) dan Tempat Potong Hewan (TPH) menurut Kabupaten/Kota, Triwulan II 2020	115
7.1.3	Produksi dari Pematangan Sapi yang Dipotong di Rumah Potong Hewan (RPH) dan Tempat Potong Hewan (TPH) menurut Kabupaten/Kota, Triwulan III 2020	117
7.1.4	Produksi dari Pematangan Sapi yang Dipotong di Rumah Potong Hewan (RPH) dan Tempat Potong Hewan (TPH) menurut Kabupaten/Kota, Triwulan	

	IV 2020	119
7.1.5	Produksi dari Pemotongan Sapi yang Dipotong di Rumah Potong Hewan (RPH) dan Tempat Potong Hewan (TPH) menurut Kabupaten/Kota, 2020	121
7.2.1	Produksi dari Pemotongan Kerbau yang Dipotong di Rumah Potong Hewan (RPH) dan Tempat Potong Hewan (TPH) menurut Kabupaten/Kota, Triwulan I 2020.....	123
7.2.2	Produksi dari Pemotongan Kerbau yang Dipotong di Rumah Potong Hewan (RPH) dan Tempat Potong Hewan (TPH) menurut Kabupaten/Kota, Triwulan II 2020.....	125
7.2.3	Produksi dari Pemotongan Kerbau yang Dipotong di Rumah Potong Hewan (RPH) dan Tempat Potong Hewan (TPH) menurut Kabupaten/Kota, Triwulan III 2020.....	127
7.2.4	Produksi dari Pemotongan Kerbau yang Dipotong di Rumah Potong Hewan (RPH) dan Tempat Potong Hewan (TPH) menurut Kabupaten/Kota, Triwulan IV 2020	129
7.2.5	Produksi dari Pemotongan Kerbau yang Dipotong di Rumah Potong Hewan (RPH) dan Tempat Potong Hewan (TPH) menurut Kabupaten/Kota, 2020	131
7.3.1	Produksi dari Pemotongan Kuda yang Dipotong di Rumah Potong Hewan (RPH) dan Tempat Potong Hewan (TPH) menurut Kabupaten/Kota, Triwulan I 2020.....	133
7.3.2	Produksi dari Pemotongan Kuda yang Dipotong di Rumah Potong Hewan (RPH) dan Tempat Potong Hewan (TPH) menurut Kabupaten/Kota, Triwulan II 2020.....	135
7.3.3	Produksi dari Pemotongan Kuda yang Dipotong di Rumah Potong Hewan (RPH) dan Tempat Potong Hewan (TPH) menurut Kabupaten/Kota, Triwulan III 2020.....	137
7.3.4	Produksi dari Pemotongan Kuda yang Dipotong di Rumah Potong Hewan (RPH) dan Tempat Potong Hewan (TPH) menurut Kabupaten/Kota, Triwulan IV 2020	139
7.3.5	Produksi dari Pemotongan Kuda yang Dipotong di Rumah Potong Hewan (RPH) dan Tempat Potong Hewan (TPH) menurut Kabupaten/Kota, 2020	141
7.4.1	Produksi dari Pemotongan Kambing yang Dipotong di Rumah Potong Hewan (RPH) dan Tempat Potong Hewan (TPH) menurut Kabupaten/Kota, Triwulan I 2020.....	143
7.4.2	Produksi dari Pemotongan Kambing yang Dipotong di Rumah Potong Hewan (RPH) dan Tempat Potong Hewan (TPH) menurut Kabupaten/Kota, Triwulan II 2020.....	145
7.4.3	Produksi dari Pemotongan Kambing yang Dipotong di Rumah Potong Hewan (RPH) dan Tempat Potong Hewan (TPH) menurut Kabupaten/Kota, Triwulan	

	III 2020.....	147
7.4.4	Produksi dari Pemotongan Kambing yang Dipotong di Rumah Potong Hewan (RPH) dan Tempat Potong Hewan (TPH) menurut Kabupaten/Kota, Triwulan IV 2020	149
7.4.5	Produksi dari Pemotongan Kambing yang Dipotong di Rumah Potong Hewan (RPH) dan Tempat Potong Hewan (TPH) menurut Kabupaten/Kota, 2020	151
7.5.1	Produksi dari Pemotongan Domba yang Dipotong di Rumah Potong Hewan (RPH) dan Tempat Potong Hewan (TPH) menurut Kabupaten/Kota, Triwulan I 2020.....	153
7.5.2	Produksi dari Pemotongan Domba yang Dipotong di Rumah Potong Hewan (RPH) dan Tempat Potong Hewan (TPH) menurut Kabupaten/Kota, Triwulan II 2020.....	155
7.5.3	Produksi dari Pemotongan Domba yang Dipotong di Rumah Potong Hewan (RPH) dan Tempat Potong Hewan (TPH) menurut Kabupaten/Kota, Triwulan III 2020.....	157
7.5.4	Produksi dari Pemotongan Domba yang Dipotong di Rumah Potong Hewan (RPH) dan Tempat Potong Hewan (TPH) menurut Kabupaten/Kota, Triwulan IV 2020	159
7.5.5	Produksi dari Pemotongan Domba yang Dipotong di Rumah Potong Hewan (RPH) dan Tempat Potong Hewan (TPH) menurut Kabupaten/Kota, 2020	161
7.6.1	Produksi dari Pemotongan Babi yang Dipotong di Rumah Potong Hewan (RPH) dan Tempat Potong Hewan (TPH) menurut Kabupaten/Kota, Triwulan I 2020.....	163
7.6.2	Produksi dari Pemotongan Babi yang Dipotong di Rumah Potong Hewan (RPH) dan Tempat Potong Hewan (TPH) menurut Kabupaten/Kota, Triwulan II 2020.....	165
7.6.3	Produksi dari Pemotongan Babi yang Dipotong di Rumah Potong Hewan (RPH) dan Tempat Potong Hewan (TPH) menurut Kabupaten/Kota, Triwulan III 2020.....	167
7.6.4	Produksi dari Pemotongan Babi yang Dipotong di Rumah Potong Hewan (RPH) dan Tempat Potong Hewan (TPH) menurut Kabupaten/Kota, Triwulan IV 2020	169
7.6.5	Produksi dari Pemotongan Babi yang Dipotong di Rumah Potong Hewan (RPH) dan Tempat Potong Hewan (TPH) menurut Kabupaten/Kota, 2020	171
8.1.1	Pemotongan Sapi Betina yang Dipotong di Rumah Potong Hewan (RPH) dan Tempat Potong Hewan (TPH) menurut Kabupaten/Kota dan Alasan Pemotongan, Triwulan I 2020.....	175
8.1.2	Pemotongan Sapi Betina yang Dipotong di Rumah Potong Hewan (RPH) dan Tempat Potong Hewan (TPH) menurut Kabupaten/Kota dan Alasan Pemotongan, Triwulan II 2020.....	

		176
8.1.3	Pemotongan Sapi Betina yang Dipotong di Rumah Potong Hewan (RPH) dan Tempat Potong Hewan (TPH) menurut Kabupaten/Kota dan Alasan Pemotongan, Triwulan III 2020	177
8.1.4	Pemotongan Sapi Betina yang Dipotong di Rumah Potong Hewan (RPH) dan Tempat Potong Hewan (TPH) menurut Kabupaten/Kota dan Alasan Pemotongan, Triwulan IV 2020	178
8.1.5	Pemotongan Sapi Betina yang Dipotong di Rumah Potong Hewan (RPH) dan Tempat Potong Hewan (TPH) menurut Kabupaten/Kota dan Alasan Pemotongan, 2020	179
8.2.1	Pemotongan Kerbau Betina yang Dipotong di Rumah Potong Hewan (RPH) dan Tempat Potong Hewan (TPH) menurut Kabupaten/Kota dan Alasan Pemotongan, Triwulan I 2020	180
8.2.2	Pemotongan Kerbau Betina yang Dipotong di Rumah Potong Hewan (RPH) dan Tempat Potong Hewan (TPH) menurut Kabupaten/Kota dan Alasan Pemotongan, Triwulan II 2020	181
8.2.3	Pemotongan Kerbau Betina yang Dipotong di Rumah Potong Hewan (RPH) dan Tempat Potong Hewan (TPH) menurut Kabupaten/Kota dan Alasan Pemotongan, Triwulan III 2020	182
8.2.4	Pemotongan Kerbau Betina yang Dipotong di Rumah Potong Hewan (RPH) dan Tempat Potong Hewan (TPH) menurut Kabupaten/Kota dan Alasan Pemotongan, Triwulan IV 2020	183
8.2.5	Pemotongan Kerbau Betina yang Dipotong di Rumah Potong Hewan (RPH) dan Tempat Potong Hewan (TPH) menurut Kabupaten/Kota dan Alasan Pemotongan, 2020	184

DAFTAR GAMBAR/GRAFIK

4.1	Jumlah Ternak yang Dipotong di Rumah Potong Hewan (RPH) dan Tempat Potong Hewan (TPH) yang Dilaporkan menurut Jenis Ternak di Jawa Tengah Tahun 2018-2020 (ekor).....	5
4.2	Persentase Ternak Sapi yang Dipotong di Rumah Potong Hewan (RPH) dan Tempat Potong Hewan (TPH) yang Dilaporkan menurut Triwulan di Jawa Tengah Tahun 2018-2020	5

<https://jateng.bps.go.id>

I. PENJELASAN

1.1. UMUM

Salah satu tujuan pembangunan Subsektor Peternakan adalah meningkatkan produksi ternak dan hasil-hasilnya, untuk mencukupi permintaan dalam negeri khususnya Provinsi Jawa Tengah guna menuju swasembada daging, meningkatkan konsumsi protein hewani perkapita dan sebagainya.

Pengumpulan data Statistik RPH/TPH Triwulanan, merupakan salah satu upaya untuk mendapatkan perkiraan angka produksi daging yang diperlukan untuk konsumsi, mendapatkan parameter pemotongan sebagai dasar pembuatan proyeksi populasi ternak, serta sebagai dasar perhitungan Pendapatan Daerah/Nasional Sub sektor Peternakan dan sebagainya.

1.2. TUJUAN

Tujuan penyusunan Publikasi Statistik Pemotongan Ternak Provinsi Jawa Tengah Tahun 2020 untuk menyajikan data pemotongan ternak yang dilakukan di dalam Rumah Potong Hewan (RPH) dan Tempat Potong Hewan (TPH) yang dilaporkan di Provinsi Jawa Tengah selama periode satu tahun, meliputi jumlah ternak yang dipotong, produksi hasil pemotongan, nilai produksi hasil pemotongan dan alasan pemotongan sapi dan kerbau betina.

Pemotongan ternak di luar RPH/TPH tidak lagi dilakukan melalui pendataan keurmaster (tenaga paramedik pemerintah yang telah mengikuti pelatihan tentang uji daging yang bertugas di RPH dan tempat jagal). Mulai Tahun 2013 BPS informasi pemotongan ternak dalam publikasi ini hanya mencakup pemotongan ternak di RPH/TPH yang dilaporkan.

1.3. METODOLOGI

Pengumpulan data dilakukan secara sensus lengkap di seluruh Jawa Tengah, dengan periode pengumpulan data secara triwulanan, sedangkan pelaksanaan lapangan diatur sebagai berikut:

- Triwulan I : Periode pengumpulan bulan Januari-Maret, pelaksanaan lapangan pada awal April.
- Triwulan II : Periode pengumpulan bulan April-Juni pelaksanaan lapangan pada awal Juli.
- Triwulan III : Periode pengumpulan bulan Juli-September pelaksanaan lapangan pada awal Oktober.
- Triwulan IV : Periode pengumpulan bulan Oktober-Desember pelaksanaan lapangan pada awal Januari tahun berikutnya.

Pengumpulan data secara rutin telah dimulai pada awal tahun 1987 melalui pendekatan RPH dan Keurmater. Mulai tahun 2013 pengumpulan data ini menggunakan dua pendekatan, yaitu:

- 2.1. RPH, milik Pemerintah maupun Swasta dengan respondennya petugas RPH setempat atau keurmater yang ditugaskan di RPH tersebut.
- 2.2. TPH, milik Pemerintah maupun Swasta dengan respondennya petugas TPH setempat atau keurmater yang ditugaskan di TPH tersebut.

Masing-masing pendekatan menggunakan kuesioner yang sama, jenis daftar yang digunakan adalah Daftar RPH/TPH.

Daftar RPH/TPH terdiri dari sembilan blok pertanyaan yaitu:

- Blok I : Pengenalan tempat
- Blok II : Catatan
- Blok III : Jumlah ternak yang dipotong
- Blok IV : Rata-rata berat ternak hidup dan produksi hasil pemotongan
- Blok V : Rata-rata harga ternak hidup dan produksi hasil pemotongan
- Blok VI : Jumlah sapi dan kerbau betina yang dipotong menurut alasan pemotongan
- Blok VII : Keterangan asal ternak yang dipotong
- Blok VIII : Keterangan responden
- Blok IX : Keterangan petugas

1.4. KONSEP DAN DEFINISI

RPH adalah semua tempat pemotongan hewan/ternak yang mempunyai bangunan permanen atau semi permanen yang khusus digunakan untuk tempat pemotongan hewan/ternak yang telah ditetapkan oleh pemerintah sebagai RPH/TPH.

TPH adalah semua tempat pemotongan hewan/ternak yang mempunyai bangunan maupun tidak yang biasanya digunakan sebagai tempat pemotongan hewan/ternak dan biasanya terdapat pencatatan pemotongan.

Karkas adalah seluruh daging dan tulang dari ternak yang dipotong tanpa kepala, jeroan, dan kaki bagian bawah.

Jeroan adalah isi rongga perut dan rongga dada dari ternak ruminansia yang disembelih (misal hati, usus, paru) dan layak dikonsumsi oleh manusia.

Kulit Basah adalah kulit ternak yang dipotong dan belum mengalami proses pengeringan/ pengolahan.

Produksi lainnya adalah produksi lain dari ternak yang dipotong selain karkas, jeroan, dan kulit basah, contohnya kepala, kaki bagian bawah, ekor, tanduk, dan lain-lain.

Positif Brucellosis adalah jenis penyakit kelamin pada ternak yang dapat menular, serta dapat mengakibatkan kemandulan pada ternak yang diserang (ditentukan berdasarkan hasil pemeriksaan medis).

II. RINGKASAN

Pada tahun 2020 pemotongan sapi mencapai 101,18 ribu ekor, turun sebanyak 13,23 persen pada tahun 2019 yang mencapai 116,61 ribu ekor, Pada tahun 2020 pemotongan sapi tertinggi terjadi pada triwulan I yaitu sebanyak 26,49 ribu ekor dan pada triwulan IV sebanyak 26,35 ribu ekor. Sedangkan untuk pemotongan ternak sapi tahun 2020 paling rendah terjadi pada triwulan III yaitu sebanyak 23,14 ribu ekor.

Pemotongan ternak kerbau pada tahun 2020 mencapai 1,97 ribu ekor, turun sebanyak 19,59 persen dibanding tahun 2019 sebanyak 2,45 ribu ekor. Pemotongan kerbau pada tahun 2020 tertinggi terjadi pada triwulan I sebanyak 515 ekor, dan pada triwulan II yaitu sebanyak 492 ekor. Pada Tahun 2020 pemotongan ternak kerbau paling rendah terjadi pada triwulan IV yaitu sebanyak 482 ekor.

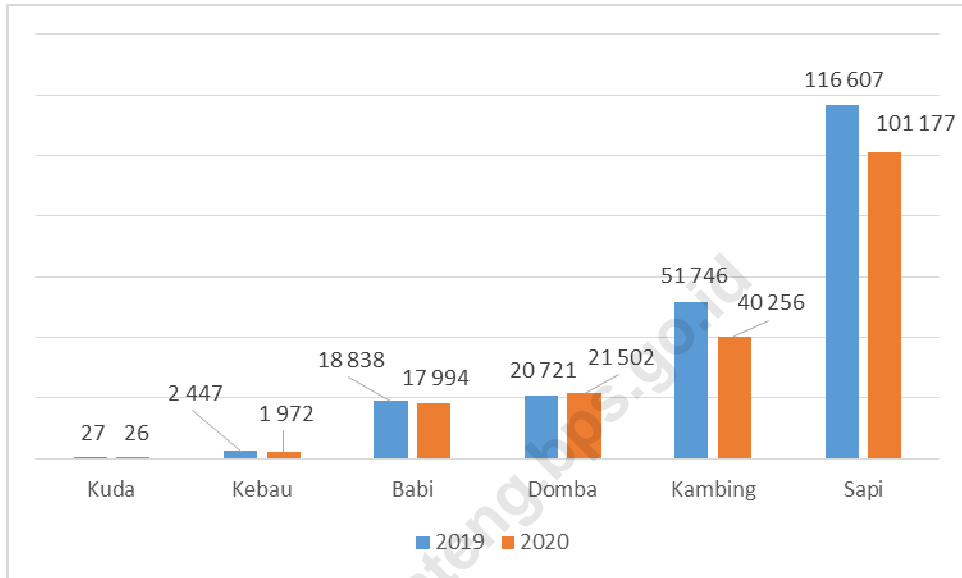
Pemotongan ternak kambing pada tahun 2020 mencapai 40,26 ribu ekor turun sebanyak 22,20 persen dibanding tahun 2019 sebanyak 51,75 ribu ekor. Pemotongan kambing tertinggi terjadi pada triwulan I sebanyak 12,52 ribu ekor, dan terendah terjadi pada triwulan II yaitu sebanyak 7,62 ribu ekor.

Pemotongan ternak domba pada tahun 2020 mencapai 21,50 ribu ekor naik sebanyak 3,77 persen dibanding tahun 2019 sebanyak 20,72 ribu ekor. Pemotongan domba tertinggi terjadi pada triwulan II sebanyak 5,62 ribu ekor, terendah terjadi pada triwulan III yaitu sebanyak 5,16 ribu ekor.

Pemotongan ternak babi pada tahun 2020 mencapai 17,99 ribu ekor turun sebanyak 4,48 persen dibanding tahun 2019 sebanyak 18,84 ribu ekor. Pemotongan babi tertinggi terjadi pada triwulan II sebanyak 4,68 ribu ekor dan terendah pada triwulan IV sebesar 4,19 ribu ekor.

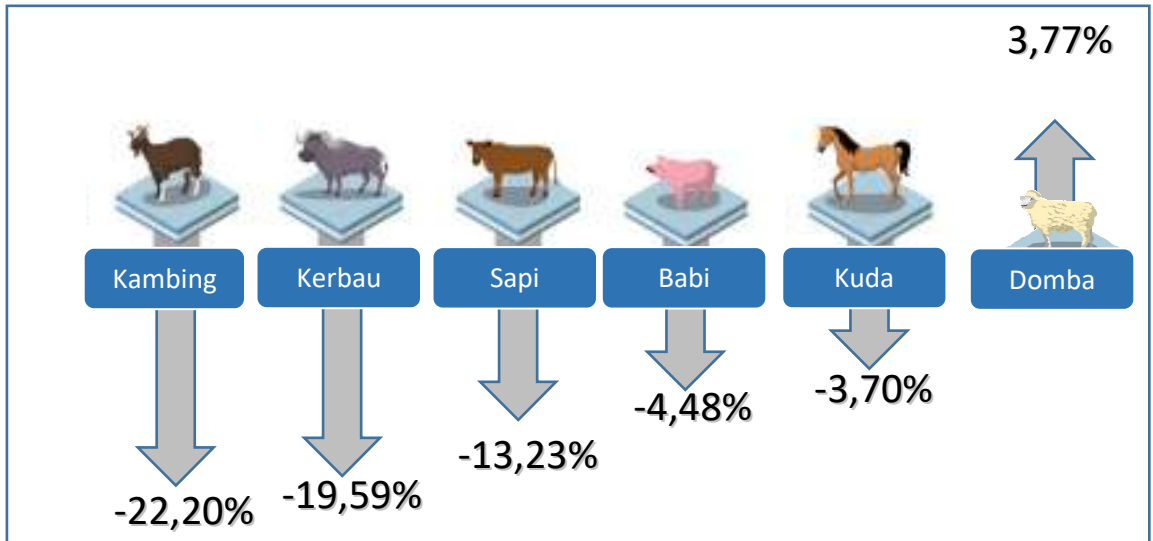
Gambar 4.1

Jumlah Ternak yang Dipotong di Rumah Potong Hewan (RPH) dan Tempat Potong Hewan (TPH) yang Dilaporkan menurut Jenis Ternak di Jawa Tengah Tahun 2019-2020 (ekor)

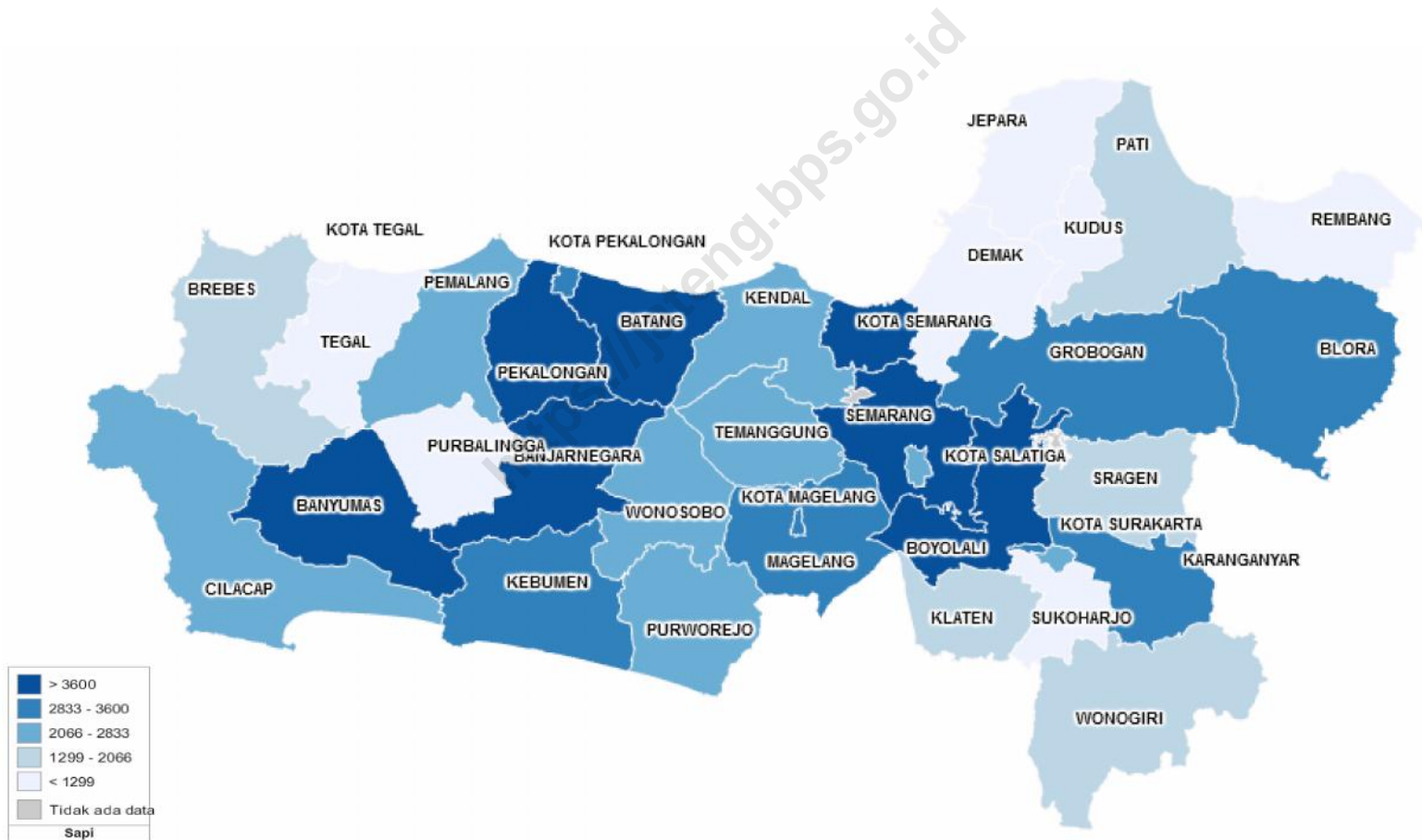


Gambar 4.2

Perkembangan Ternak yang Dipotong di Rumah Potong Hewan (RPH) dan Tempat Potong Hewan (TPH) di Jawa Tengah Tahun 2019-2020



Jumlah Sapi yang Dipotong di Rumah Potong Hewan (RPH) dan Tempat Potong Hewan (TPH) yang Dilaporkan di Jawa Tengah 2020 (ekor)



Tabel 1.1

Jumlah Sapi yang Dipotong di Rumah Potong Hewan (RPH) dan Tempat Potong Hewan (TPH) yang dilaporkan menurut Periode Triwulan di Jawa Tengah 2020 (ekor)

Kabupaten/Kota	Triwulan				Jumlah
	I	II	III	IV	
(1)	(2)	(3)	(4)	(5)	(6)
Cilacap	581	597	553	531	2 262
Banyumas	856	1 061	986	868	3 771
Purbalingga	287	292	287	348	1 214
Banjarnegara	883	1 013	844	930	3 670
Kebumen	946	317	291	1 519	3 073
Purworejo	555	567	521	576	2 219
Wonosobo	661	580	653	766	2 660
Magelang	782	643	711	715	2 851
Boyolali	4 738	4 267	3 427	4 250	16 682
Klaten	561	451	418	483	1 913
Sukoharjo	336	283	313	349	1 281
Wonogiri	351	332	300	353	1 336
Karanganyar	927	813	832	781	3 353
Sragen	663	470	415	314	1 862
Grobogan	933	828	858	929	3 548
Blora	816	743	804	786	3 149
Rembang	156	161	199	194	710
Pati	319	333	368	368	1 388
Kudus	-	-	-	-	-
Jepara	189	188	190	191	758
Demak	74	63	116	110	363
Semarang	1 165	985	911	1 027	4 088
Temanggung	565	531	526	566	2 188
Kendal	589	539	586	747	2 461
Batang	1 032	1 121	986	1 195	4 334
Pekalongan	750	1 524	1 333	1 335	4 942
Pemalang	592	684	504	458	2 238
Tegal	325	262	203	178	968
Brebes	272	426	380	264	1 342
Kota Magelang	906	774	726	827	3 233
Kota Surakarta	778	536	527	545	2 386
Kota Salatiga	676	628	610	587	2 501
Kota Semarang	2 304	2 287	1 952	2 296	8 839
Kota Pekalongan	923	904	805	962	3 594
Kota Tegal	-	-	-	-	-
Jawa Tengah	26 491	25 203	23 135	26 348	101 177

Tabel 1.2

Jumlah Kerbau yang Dipotong di Rumah Potong Hewan (RPH) dan Tempat Potong Hewan (TPH) yang dilaporkan menurut Periode Triwulan di Jawa Tengah 2020 (ekor)

Kabupaten/Kota	Triwulan				Jumlah
	I	II	III	IV	
(1)	(2)	(3)	(4)	(5)	(6)
Cilacap	-	-	-	-	-
Banyumas	-	-	-	-	-
Purbalingga	-	-	-	-	-
Banjarnegara	-	-	-	-	-
Kebumen	-	-	-	-	-
Purworejo	-	-	-	-	-
Wonosobo	-	-	-	-	-
Magelang	-	-	-	-	-
Boyolali	-	-	-	-	-
Klaten	-	-	-	-	-
Sukoharjo	-	-	-	-	-
Wonogiri	-	-	-	-	-
Karanganyar	-	-	-	-	-
Sragen	-	-	-	-	-
Grobogan	-	-	-	-	-
Blora	-	-	-	-	-
Rembang	-	-	-	-	-
Pati	-	-	-	-	-
Kudus	289	198	250	248	985
Jepara	-	-	-	-	-
Demak	226	293	233	234	986
Semarang	-	-	-	-	-
Temanggung	-	-	-	-	-
Kendal	-	-	-	-	-
Batang	-	-	-	-	-
Pekalongan	-	-	-	-	-
Pemalang	-	1	-	-	1
Tegal	-	-	-	-	-
Brebes	-	-	-	-	-
Kota Magelang	-	-	-	-	-
Kota Surakarta	-	-	-	-	-
Kota Salatiga	-	-	-	-	-
Kota Semarang	-	-	-	-	-
Kota Pekalongan	-	-	-	-	-
Kota Tegal	-	-	-	-	-
Jawa Tengah	515	492	483	482	1 972

Tabel 1.3

Jumlah Kuda yang Dipotong di Rumah Potong Hewan (RPH) dan Tempat Potong Hewan (TPH) yang dilaporkan menurut Periode Triwulan di Jawa Tengah 2020 (ekor)

Kabupaten/Kota	Triwulan				Jumlah
	I	II	III	IV	
(1)	(2)	(3)	(4)	(5)	(6)
Cilacap	-	-	-	-	-
Banyumas	-	-	-	-	-
Purbalingga	-	-	-	-	-
Banjarnegara	-	-	-	-	-
Kebumen	4	9	3	10	26
Purworejo	-	-	-	-	-
Wonosobo	-	-	-	-	-
Magelang	-	-	-	-	-
Boyolali	-	-	-	-	-
Klaten	-	-	-	-	-
Sukoharjo	-	-	-	-	-
Wonogiri	-	-	-	-	-
Karanganyar	-	-	-	-	-
Sragen	-	-	-	-	-
Grobogan	-	-	-	-	-
Blora	-	-	-	-	-
Rembang	-	-	-	-	-
Pati	-	-	-	-	-
Kudus	-	-	-	-	-
Jepara	-	-	-	-	-
Demak	-	-	-	-	-
Semarang	-	-	-	-	-
Temanggung	-	-	-	-	-
Kendal	-	-	-	-	-
Batang	-	-	-	-	-
Pekalongan	-	-	-	-	-
Pemalang	-	-	-	-	-
Tegal	-	-	-	-	-
Brebes	-	-	-	-	-
Kota Magelang	-	-	-	-	-
Kota Surakarta	-	-	-	-	-
Kota Salatiga	-	-	-	-	-
Kota Semarang	-	-	-	-	-
Kota Pekalongan	-	-	-	-	-
Kota Tegal	-	-	-	-	-
Jawa Tengah	4	9	3	10	26

Tabel 1.4

Jumlah Kambing yang Dipotong di Rumah Potong Hewan (RPH) dan Tempat Potong Hewan (TPH) yang dilaporkan menurut Periode Triwulan di Jawa Tengah 2020 (ekor)

Kabupaten/Kota	Triwulan				Jumlah
	I	II	III	IV	
(1)	(2)	(3)	(4)	(5)	(6)
Cilacap	364	56	-	-	420
Banyumas	1 645	1 335	2 023	1 837	6 840
Purbalingga	-	-	-	-	-
Banjarnegara	-	-	-	-	-
Kebumen	40	47	48	52	187
Purworejo	-	-	-	-	-
Wonosobo	-	-	-	-	-
Magelang	-	-	-	-	-
Boyolali	-	-	-	-	-
Klaten	-	-	-	-	-
Sukoharjo	-	-	-	-	-
Wonogiri	184	144	147	135	610
Karanganyar	-	-	-	-	-
Sragen	244	106	186	173	709
Grobogan	-	-	-	-	-
Blora	-	-	-	-	-
Rembang	-	-	-	-	-
Pati	455	455	460	460	1 830
Kudus	87	51	63	-	201
Jepara	-	-	-	-	-
Demak	-	-	-	-	-
Semarang	-	-	-	909	909
Temanggung	-	-	-	-	-
Kendal	17	-	-	-	17
Batang	126	100	42	107	375
Pekalongan	112	107	101	115	435
Pemalang	329	375	428	315	1 447
Tegal	-	-	-	-	-
Brebes	235	448	405	383	1 471
Kota Magelang	-	-	-	-	-
Kota Surakarta	8 130	4 103	5 464	5 712	23 409
Kota Salatiga	557	288	283	157	1 285
Kota Semarang	-	-	-	-	-
Kota Pekalongan	-	-	-	111	111
Kota Tegal	-	-	-	-	-
Jawa Tengah	12 525	7 615	9 650	10 466	40 256

Tabel 1.5

Jumlah Domba yang Dipotong di Rumah Potong Hewan (RPH) dan Tempat Potong Hewan (TPH) yang dilaporkan menurut Periode Triwulan di Jawa Tengah 2020 (ekor)

Kabupaten/Kota	Triwulan				Jumlah
	I	II	III	IV	
(1)	(2)	(3)	(4)	(5)	(6)
Cilacap	-	-	-	-	-
Banyumas	143	251	199	287	880
Purbalingga	-	-	-	-	-
Banjarnegara	-	-	-	-	-
Kebumen	-	-	-	-	-
Purworejo	-	-	-	-	-
Wonosobo	-	-	-	-	-
Magelang	-	-	-	-	-
Boyolali	-	-	-	-	-
Klaten	-	-	-	-	-
Sukoharjo	-	-	-	-	-
Wonogiri	-	-	-	-	-
Karanganyar	-	-	-	-	-
Sragen	301	189	279	262	1 031
Grobogan	-	-	-	-	-
Blora	-	-	-	-	-
Rembang	-	-	-	-	-
Pati	-	-	-	-	-
Kudus	-	-	-	-	-
Jepara	-	-	-	-	-
Demak	-	-	-	-	-
Semarang	-	-	-	-	-
Temanggung	-	-	-	-	-
Kendal	20	-	-	-	20
Batang	-	-	-	-	-
Pekalongan	43	27	34	11	115
Pemalang	1 045	971	875	861	3 752
Tegal	-	-	-	-	-
Brebes	3 402	4 034	3 636	3 642	14 714
Kota Magelang	-	-	-	-	-
Kota Surakarta	-	-	-	-	-
Kota Salatiga	405	146	141	215	907
Kota Semarang	-	-	-	-	-
Kota Pekalongan	-	-	-	83	83
Kota Tegal	-	-	-	-	-
Jawa Tengah	5 359	5 618	5 164	5 361	21 502

Tabel 1.6

Jumlah Babi yang Dipotong di Rumah Potong Hewan (RPH) dan Tempat Potong Hewan (TPH) yang dilaporkan menurut Periode Triwulan di Jawa Tengah 2020 (ekor)

Kabupaten/Kota	Triwulan				Jumlah
	I	II	III	IV	
(1)	(2)	(3)	(4)	(5)	(6)
Cilacap	57	47	-	-	104
Banyumas	-	-	-	-	-
Purbalingga	-	-	-	-	-
Banjarnegara	-	-	-	-	-
Kebumen	10	-	-	-	10
Purworejo	-	-	-	-	-
Wonosobo	-	-	-	-	-
Magelang	-	-	-	-	-
Boyolali	-	-	-	-	-
Klaten	-	-	-	-	-
Sukoharjo	168	176	134	161	639
Wonogiri	-	-	-	-	-
Karanganyar	-	-	-	-	-
Sragen	-	-	-	-	-
Grobogan	-	-	-	-	-
Blora	-	-	-	-	-
Rembang	-	-	-	-	-
Pati	-	-	-	-	-
Kudus	-	-	-	-	-
Jepara	-	-	-	-	-
Demak	-	-	-	-	-
Semarang	30	40	35	72	177
Temanggung	-	-	-	-	-
Kendal	-	-	-	-	-
Batang	-	-	-	-	-
Pekalongan	-	-	-	-	-
Pemalang	-	-	-	-	-
Tegal	-	-	-	-	-
Brebes	-	-	-	-	-
Kota Magelang	90	75	73	63	301
Kota Surakarta	1 057	1 015	1 084	619	3 775
Kota Salatiga	195	188	170	196	749
Kota Semarang	2 970	3 099	2 949	3 045	12 063
Kota Pekalongan	-	-	-	-	-
Kota Tegal	49	41	55	31	176
Jawa Tengah	4 626	4 681	4 500	4 187	17 994

Tabel 1.1.a

**Jumlah Sapi Potong yang Dipotong di Rumah Potong Hewan (RPH)
dan Tempat Potong Hewan (TPH) yang dilaporkan menurut Periode
Triwulan di Jawa Tengah 2020 (ekor)**

Kabupaten/Kota	Triwulan				Jumlah
	I	II	III	IV	
(1)	(2)	(3)	(4)	(5)	(6)
Cilacap	581	597	553	531	2 262
Banyumas	819	594	651	600	2 664
Purbalingga	287	292	110	248	937
Banjarnegara	614	667	592	679	2 552
Kebumen	805	317	291	1 413	2 826
Purworejo	555	567	521	576	2 219
Wonosobo	412	328	329	379	1 448
Magelang	782	606	711	715	2 814
Boyolali	3 866	3 513	2 827	3 440	13 646
Klaten	561	448	418	483	1 910
Sukoharjo	336	283	313	322	1 254
Wonogiri	345	329	300	353	1 327
Karanganyar	733	659	654	634	2 680
Sragen	663	470	415	314	1 862
Grobogan	672	608	768	657	2 705
Bloro	816	743	804	786	3 149
Rembang	156	161	199	194	710
Pati	319	333	368	368	1 388
Kudus	-	-	-	-	-
Jepara	189	188	190	191	758
Demak	74	63	116	110	363
Semarang	579	498	446	529	2 052
Temanggung	565	531	526	564	2 186
Kendal	573	457	523	644	2 197
Batang	650	935	986	1 155	3 726
Pekalongan	750	1 524	1 333	1 335	4 942
Pemalang	491	525	444	426	1 886
Tegal	-	14	-	-	14
Brebes	272	364	348	257	1 241
Kota Magelang	578	503	510	543	2 134
Kota Surakarta	778	536	527	545	2 386
Kota Salatiga	117	66	118	99	400
Kota Semarang	2 304	2 287	1 952	2 296	8 839
Kota Pekalongan	923	904	805	962	3 594
Kota Tegal	-	-	-	-	-
Jawa Tengah	22 165	20 910	19 648	22 348	85 071

Tabel 1.1.b

**Jumlah Sapi Brahman yang Dipotong di Rumah Potong Hewan (RPH)
dan Tempat Potong Hewan (TPH) yang dilaporkan menurut Periode
Triwulan di Jawa Tengah 2020 (ekor)**

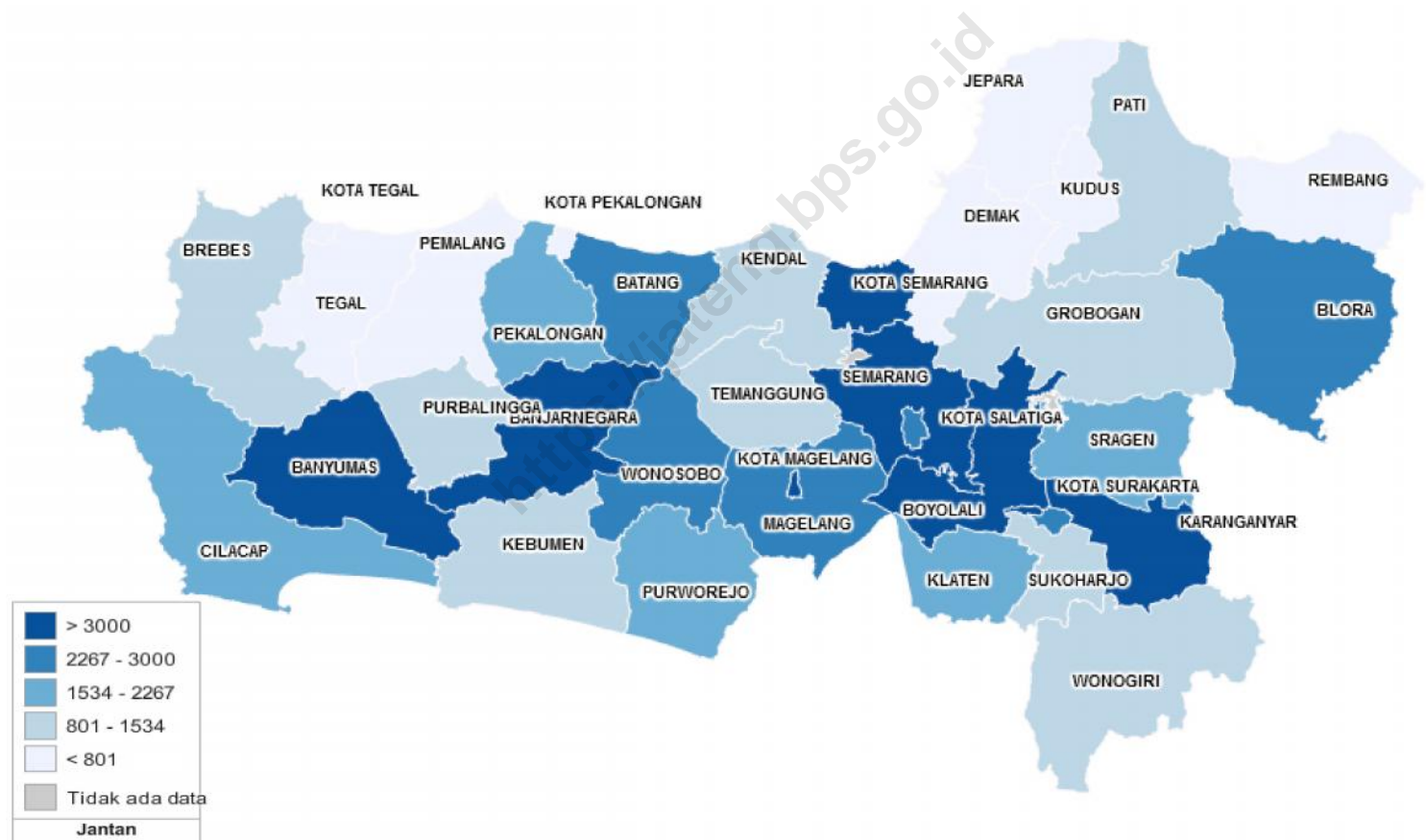
Kabupaten/Kota	Triwulan				Jumlah
	I	II	III	IV	
(1)	(2)	(3)	(4)	(5)	(6)
Cilacap	-	-	-	-	-
Banyumas	37	467	329	263	1 096
Purbalingga	-	-	177	100	277
Banjarnegara	194	253	169	181	797
Kebumen	141	-	-	106	247
Purworejo	-	-	-	-	-
Wonosobo	11	-	-	1	12
Magelang	-	-	-	-	-
Boyolali	-	-	-	-	-
Klaten	-	3	-	-	3
Sukoharjo	-	-	-	27	27
Wonogiri	6	3	-	-	9
Karanganyar	194	154	178	147	673
Sragen	-	-	-	-	-
Grobogan	261	220	90	272	843
Blora	-	-	-	-	-
Rembang	-	-	-	-	-
Pati	-	-	-	-	-
Kudus	-	-	-	-	-
Jepara	-	-	-	-	-
Demak	-	-	-	-	-
Semarang	-	-	-	-	-
Temanggung	-	-	-	2	2
Kendal	-	-	-	-	-
Batang	382	186	-	40	608
Pekalongan	-	-	-	-	-
Pemalang	101	159	60	32	352
Tegal	325	248	203	178	954
Brebes	-	62	32	7	101
Kota Magelang	-	-	-	-	-
Kota Surakarta	-	-	-	-	-
Kota Salatiga	-	-	-	-	-
Kota Semarang	-	-	-	-	-
Kota Pekalongan	-	-	-	-	-
Kota Tegal	-	-	-	-	-
Jawa Tengah	1 652	1 755	1 238	1 356	6 001

Tabel 1.1.c

Jumlah Sapi Perah yang Dipotong di Rumah Potong Hewan (RPH) dan Tempat Potong Hewan (TPH) yang dilaporkan menurut Periode Triwulan di Jawa Tengah 2020 (ekor)

Kabupaten/Kota	Triwulan				Jumlah
	I	II	III	IV	
(1)	(2)	(3)	(4)	(5)	(6)
Cilacap	-	-	-	-	-
Banyumas	-	-	6	5	11
Purbalingga	-	-	-	-	-
Banjarnegara	75	93	83	70	321
Kebumen	-	-	-	-	-
Purworejo	-	-	-	-	-
Wonosobo	238	252	324	386	1 200
Magelang	-	37	-	-	37
Boyolali	872	754	600	810	3 036
Klaten	-	-	-	-	-
Sukoharjo	-	-	-	-	-
Wonogiri	-	-	-	-	-
Karanganyar	-	-	-	-	-
Sragen	-	-	-	-	-
Grobogan	-	-	-	-	-
Blora	-	-	-	-	-
Rembang	-	-	-	-	-
Pati	-	-	-	-	-
Kudus	-	-	-	-	-
Jepara	-	-	-	-	-
Demak	-	-	-	-	-
Semarang	586	487	465	498	2 036
Temanggung	-	-	-	-	-
Kendal	16	82	63	103	264
Batang	-	-	-	-	-
Pekalongan	-	-	-	-	-
Pemalang	-	-	-	-	-
Tegal	-	-	-	-	-
Brebes	-	-	-	-	-
Kota Magelang	328	271	216	284	1 099
Kota Surakarta	-	-	-	-	-
Kota Salatiga	559	562	492	488	2 101
Kota Semarang	-	-	-	-	-
Kota Pekalongan	-	-	-	-	-
Kota Tegal	-	-	-	-	-
Jawa Tengah	2 674	2 538	2 249	2 644	10 105

Pemotongan Sapi Jantan menurut Kabupaten/Kota Tahun 2020



Tabel 2.1

Pemotongan Sapi yang Dipotong di Rumah Potong Hewan (RPH) dan Tempat Potong Hewan (TPH) yang dilaporkan menurut Kabupaten/Kota, Jenis Kelamin dan Triwulan (ekor), 2020

Kabupaten/Kota	Triwulan I		Triwulan II		Triwulan III	
	Jantan	Betina	Jantan	Betina	Jantan	Betina
(1)	(2)	(3)	(4)	(5)	(6)	(7)
Cilacap	522	59	546	51	509	44
Banyumas	817	39	1 012	49	937	49
Purbalingga	254	33	290	2	273	14
Banjarnegara	883	-	1 013	-	844	-
Kebumen	500	446	178	139	161	130
Purworejo	434	121	523	44	437	84
Wonosobo	657	4	575	5	650	3
Magelang	738	44	606	37	649	62
Boyolali	4 432	306	3 942	325	3 180	247
Klaten	548	13	432	19	403	15
Sukoharjo	336	-	279	4	313	-
Wonogiri	315	36	303	29	265	35
Karanganyar	859	68	749	64	760	72
Sragen	601	62	422	48	360	55
Grobogan	279	654	214	614	298	560
Blora	691	125	636	107	690	114
Rembang	-	156	-	161	-	199
Pati	237	82	245	88	269	99
Kudus	-	-	-	-	-	-
Jepara	176	13	177	11	184	6
Demak	68	6	54	9	110	6
Semarang	1 164	1	975	10	896	15
Temanggung	335	230	265	266	217	309
Kendal	213	376	261	278	278	308
Batang	738	294	806	315	565	421
Pekalongan	405	345	788	736	526	807
Pemalang	130	462	158	526	82	422
Tegal	224	101	217	45	181	22
Brebes	197	75	261	165	264	116
Kota Magelang	906	-	773	1	726	-
Kota Surakarta	778	-	536	-	527	-
Kota Salatiga	674	2	628	-	610	-
Kota Semarang	2 304	-	2 287	-	1 952	-
Kota Pekalongan	-	923	14	890	6	799
Kota Tegal	-	-	-	-	-	-
Jawa Tengah	21 415	5 076	20 165	5 038	18 122	5 013

Tabel 2.1

Pemotongan Sapi yang Dipotong di Rumah Potong Hewan (RPH) dan Tempat Potong Hewan (TPH) yang dilaporkan menurut Kabupaten/Kota, Jenis Kelamin dan Triwulan (ekor), 2020

Kabupaten/Kota	Triwulan IV		Jumlah	
	Jantan	Betina	Jantan	Betina
	(1)	(8)	(9)	(10)
Cilacap	492	39	2 069	193
Banyumas	816	52	3 582	189
Purbalingga	336	12	1 153	61
Banjarnegara	930	-	3 670	-
Kebumen	545	974	1 384	1 689
Purworejo	505	71	1 899	320
Wonosobo	766	-	2 648	12
Magelang	630	85	2 623	228
Boyolali	4 050	200	15 604	1 078
Klaten	466	17	1 849	64
Sukoharjo	348	1	1 276	5
Wonogiri	304	49	1 187	149
Karanganyar	718	63	3 086	267
Sragen	274	40	1 657	205
Grobogan	368	561	1 159	2 389
Blora	654	132	2 671	478
Rembang	-	194	-	710
Pati	279	89	1 030	358
Kudus	-	-	-	-
Jepara	181	10	718	40
Demak	106	4	338	25
Semarang	1 027	-	4 062	26
Temanggung	231	335	1 048	1 140
Kendal	332	415	1 084	1 377
Batang	700	495	2 809	1 525
Pekalongan	425	910	2 144	2 798
Pemalang	86	372	456	1 782
Tegal	119	59	741	227
Brebes	145	119	867	475
Kota Magelang	827	-	3 232	1
Kota Surakarta	545	-	2 386	-
Kota Salatiga	587	-	2 499	2
Kota Semarang	2 296	-	8 839	-
Kota Pekalongan	-	962	20	3 574
Kota Tegal	-	-	-	-
Jawa Tengah	20 088	6 260	79 790	21 387

Tabel 2.2

Pemotongan Kerbau yang Dipotong di Rumah Potong Hewan (RPH) dan Tempat Potong Hewan (TPH) yang dilaporkan menurut Kabupaten/Kota, Jenis Kelamin dan Triwulan (ekor), 2020

Kabupaten/Kota	Triwulan I		Triwulan II		Triwulan III	
	Jantan	Betina	Jantan	Betina	Jantan	Betina
(1)	(2)	(3)	(4)	(5)	(6)	(7)
Cilacap	-	-	-	-	-	-
Banyumas	-	-	-	-	-	-
Purbalingga	-	-	-	-	-	-
Banjarnegara	-	-	-	-	-	-
Kebumen	-	-	-	-	-	-
Purworejo	-	-	-	-	-	-
Wonosobo	-	-	-	-	-	-
Magelang	-	-	-	-	-	-
Boyolali	-	-	-	-	-	-
Klaten	-	-	-	-	-	-
Sukoharjo	-	-	-	-	-	-
Wonogiri	-	-	-	-	-	-
Karanganyar	-	-	-	-	-	-
Sragen	-	-	-	-	-	-
Grobogan	-	-	-	-	-	-
Blora	-	-	-	-	-	-
Rembang	-	-	-	-	-	-
Pati	-	-	-	-	-	-
Kudus	248	41	164	34	211	39
Jepara	-	-	-	-	-	-
Demak	201	25	262	31	216	17
Semarang	-	-	-	-	-	-
Temanggung	-	-	-	-	-	-
Kendal	-	-	-	-	-	-
Batang	-	-	-	-	-	-
Pekalongan	-	-	-	-	-	-
Pemalang	-	-	-	1	-	-
Tegal	-	-	-	-	-	-
Brebes	-	-	-	-	-	-
Kota Magelang	-	-	-	-	-	-
Kota Surakarta	-	-	-	-	-	-
Kota Salatiga	-	-	-	-	-	-
Kota Semarang	-	-	-	-	-	-
Kota Pekalongan	-	-	-	-	-	-
Kota Tegal	-	-	-	-	-	-
Jawa Tengah	449	66	426	66	427	56

Tabel 2.2

Pemotongan Kerbau yang Dipotong di Rumah Potong Hewan (RPH) dan Tempat Potong Hewan (TPH) yang dilaporkan menurut Kabupaten/Kota, Jenis Kelamin dan Triwulan (ekor), 2020

Kabupaten/Kota	Triwulan IV		Jumlah	
	Jantan	Betina	Jantan	Betina
	(8)	(9)	(10)	(11)
Cilacap	-	-	-	-
Banyumas	-	-	-	-
Purbalingga	-	-	-	-
Banjarnegara	-	-	-	-
Kebumen	-	-	-	-
Purworejo	-	-	-	-
Wonosobo	-	-	-	-
Magelang	-	-	-	-
Boyolali	-	-	-	-
Klaten	-	-	-	-
Sukoharjo	-	-	-	-
Wonogiri	-	-	-	-
Karanganyar	-	-	-	-
Sragen	-	-	-	-
Grobogan	-	-	-	-
Blora	-	-	-	-
Rembang	-	-	-	-
Pati	-	-	-	-
Kudus	205	43	828	157
Jepara	-	-	-	-
Demak	225	9	904	82
Semarang	-	-	-	-
Temanggung	-	-	-	-
Kendal	-	-	-	-
Batang	-	-	-	-
Pekalongan	-	-	-	-
Pemalang	-	-	-	1
Tegal	-	-	-	-
Brebes	-	-	-	-
Kota Magelang	-	-	-	-
Kota Surakarta	-	-	-	-
Kota Salatiga	-	-	-	-
Kota Semarang	-	-	-	-
Kota Pekalongan	-	-	-	-
Kota Tegal	-	-	-	-
Jawa Tengah	430	52	1 732	240

Tabel 2.3

Pemotongan Kuda yang Dipotong di Rumah Potong Hewan (RPH) dan Tempat Potong Hewan (TPH) yang dilaporkan menurut Kabupaten/Kota, Jenis Kelamin dan Triwulan (ekor), 2020

Kabupaten/Kota	Triwulan I		Triwulan II		Triwulan III	
	Jantan	Betina	Jantan	Betina	Jantan	Betina
(1)	(2)	(3)	(4)	(5)	(6)	(7)
Cilacap	-	-	-	-	-	-
Banyumas	-	-	-	-	-	-
Purbalingga	-	-	-	-	-	-
Banjarnegara	-	-	-	-	-	-
Kebumen	4	-	8	1	2	1
Purworejo	-	-	-	-	-	-
Wonosobo	-	-	-	-	-	-
Magelang	-	-	-	-	-	-
Boyolali	-	-	-	-	-	-
Klaten	-	-	-	-	-	-
Sukoharjo	-	-	-	-	-	-
Wonogiri	-	-	-	-	-	-
Karanganyar	-	-	-	-	-	-
Sragen	-	-	-	-	-	-
Grobogan	-	-	-	-	-	-
Blora	-	-	-	-	-	-
Rembang	-	-	-	-	-	-
Pati	-	-	-	-	-	-
Kudus	-	-	-	-	-	-
Jepara	-	-	-	-	-	-
Demak	-	-	-	-	-	-
Semarang	-	-	-	-	-	-
Temanggung	-	-	-	-	-	-
Kendal	-	-	-	-	-	-
Batang	-	-	-	-	-	-
Pekalongan	-	-	-	-	-	-
Pemalang	-	-	-	-	-	-
Tegal	-	-	-	-	-	-
Brebes	-	-	-	-	-	-
Kota Magelang	-	-	-	-	-	-
Kota Surakarta	-	-	-	-	-	-
Kota Salatiga	-	-	-	-	-	-
Kota Semarang	-	-	-	-	-	-
Kota Pekalongan	-	-	-	-	-	-
Kota Tegal	-	-	-	-	-	-
Jawa Tengah	4	-	8	1	2	1

Tabel 2.3

Pemotongan Kuda yang Dipotong di Rumah Potong Hewan (RPH) dan Tempat Potong Hewan (TPH) yang dilaporkan menurut Kabupaten/Kota, Jenis Kelamin dan Triwulan (ekor), 2020

Kabupaten/Kota	Lanjutan			
	Triwulan IV		Jumlah	
	Jantan	Betina	Jantan	Betina
(1)	(8)	(9)	(10)	(11)
Cilacap	-	-	-	-
Banyumas	-	-	-	-
Purbalingga	-	-	-	-
Banjarnegara	-	-	-	-
Kebumen	8	2	22	4
Purworejo	-	-	-	-
Wonosobo	-	-	-	-
Magelang	-	-	-	-
Boyolali	-	-	-	-
Klaten	-	-	-	-
Sukoharjo	-	-	-	-
Wonogiri	-	-	-	-
Karanganyar	-	-	-	-
Sragen	-	-	-	-
Grobogan	-	-	-	-
Blora	-	-	-	-
Rembang	-	-	-	-
Pati	-	-	-	-
Kudus	-	-	-	-
Jepara	-	-	-	-
Demak	-	-	-	-
Semarang	-	-	-	-
Temanggung	-	-	-	-
Kendal	-	-	-	-
Batang	-	-	-	-
Pekalongan	-	-	-	-
Pemalang	-	-	-	-
Tegal	-	-	-	-
Brebes	-	-	-	-
Kota Magelang	-	-	-	-
Kota Surakarta	-	-	-	-
Kota Salatiga	-	-	-	-
Kota Semarang	-	-	-	-
Kota Pekalongan	-	-	-	-
Kota Tegal	-	-	-	-
Jawa Tengah	8	2	22	4

Tabel 2.4

Pemotongan Kambing yang Dipotong di Rumah Potong Hewan (RPH) dan Tempat Potong Hewan (TPH) yang dilaporkan menurut Kabupaten/Kota, Jenis Kelamin dan Triwulan (ekor), 2020

Kabupaten/Kota	Triwulan I		Triwulan II		Triwulan III	
	Jantan	Betina	Jantan	Betina	Jantan	Betina
(1)	(2)	(3)	(4)	(5)	(6)	(7)
Cilacap	364	-	56	-	-	-
Banyumas	1 206	439	1 125	210	1 712	311
Purbalingga	-	-	-	-	-	-
Banjarnegara	-	-	-	-	-	-
Kebumen	10	30	9	38	18	30
Purworejo	-	-	-	-	-	-
Wonosobo	-	-	-	-	-	-
Magelang	-	-	-	-	-	-
Boyolali	-	-	-	-	-	-
Klaten	-	-	-	-	-	-
Sukoharjo	-	-	-	-	-	-
Wonogiri	28	156	25	119	11	136
Karanganyar	-	-	-	-	-	-
Sragen	3	241	102	4	4	182
Grobogan	-	-	-	-	-	-
Blora	-	-	-	-	-	-
Rembang	-	-	-	-	-	-
Pati	307	148	307	148	289	171
Kudus	22	65	16	35	11	52
Jepara	-	-	-	-	-	-
Demak	-	-	-	-	-	-
Semarang	-	-	-	-	-	-
Temanggung	-	-	-	-	-	-
Kendal	1	16	-	-	-	-
Batang	15	111	15	85	5	37
Pekalongan	112	-	107	-	101	-
Pemalang	119	210	71	304	29	399
Tegal	-	-	-	-	-	-
Brebes	213	22	345	103	333	72
Kota Magelang	-	-	-	-	-	-
Kota Surakarta	7 178	952	3 537	566	4 708	756
Kota Salatiga	-	557	-	288	12	271
Kota Semarang	-	-	-	-	-	-
Kota Pekalongan	-	-	-	-	-	-
Kota Tegal	-	-	-	-	-	-
Jawa Tengah	9 578	2 947	5 715	1 900	7 233	2 417

Tabel 2.4

Pemotongan Kambing yang Dipotong di Rumah Potong Hewan (RPH) dan Tempat Potong Hewan (TPH) yang dilaporkan menurut Kabupaten/Kota, Jenis Kelamin dan Triwulan (ekor), 2020

Kabupaten/Kota	Lanjutan			
	Triwulan IV		Jumlah	
	Jantan	Betina	Jantan	Betina
(1)	(8)	(9)	(10)	(11)
Cilacap	-	-	420	-
Banyumas	1 480	357	5 523	1 317
Purbalingga	-	-	-	-
Banjarnegara	-	-	-	-
Kebumen	45	7	82	105
Purworejo	-	-	-	-
Wonosobo	-	-	-	-
Magelang	-	-	-	-
Boyolali	-	-	-	-
Klaten	-	-	-	-
Sukoharjo	-	-	-	-
Wonogiri	8	127	72	538
Karanganyar	-	-	-	-
Sragen	5	168	114	595
Grobogan	-	-	-	-
Blora	-	-	-	-
Rembang	-	-	-	-
Pati	289	171	1 192	638
Kudus	-	-	49	152
Jepara	-	-	-	-
Demak	-	-	-	-
Semarang	909	-	909	-
Temanggung	-	-	-	-
Kendal	-	-	1	16
Batang	18	89	53	322
Pekalongan	115	-	435	-
Pemalang	-	315	219	1 228
Tegal	-	-	-	-
Brebes	269	114	1 160	311
Kota Magelang	-	-	-	-
Kota Surakarta	5 064	648	20 487	2 922
Kota Salatiga	-	157	12	1 273
Kota Semarang	-	-	-	-
Kota Pekalongan	40	71	40	71
Kota Tegal	-	-	-	-
Jawa Tengah	8 242	2 224	30 768	9 488

Tabel 2.5

Pemotongan Domba yang Dipotong di Rumah Potong Hewan (RPH) dan Tempat Potong Hewan (TPH) yang dilaporkan menurut Kabupaten/Kota, Jenis Kelamin dan Triwulan (ekor), 2020

Kabupaten/Kota	Triwulan I		Triwulan II		Triwulan III	
	Jantan	Betina	Jantan	Betina	Jantan	Betina
(1)	(2)	(3)	(4)	(5)	(6)	(7)
Cilacap	-	-	-	-	-	-
Banyumas	132	11	251	-	197	2
Purbalingga	-	-	-	-	-	-
Banjarnegara	-	-	-	-	-	-
Kebumen	-	-	-	-	-	-
Purworejo	-	-	-	-	-	-
Wonosobo	-	-	-	-	-	-
Magelang	-	-	-	-	-	-
Boyolali	-	-	-	-	-	-
Klaten	-	-	-	-	-	-
Sukoharjo	-	-	-	-	-	-
Wonogiri	-	-	-	-	-	-
Karanganyar	-	-	-	-	-	-
Sragen	5	296	182	7	8	271
Grobogan	-	-	-	-	-	-
Blora	-	-	-	-	-	-
Rembang	-	-	-	-	-	-
Pati	-	-	-	-	-	-
Kudus	-	-	-	-	-	-
Jepara	-	-	-	-	-	-
Demak	-	-	-	-	-	-
Semarang	-	-	-	-	-	-
Temanggung	-	-	-	-	-	-
Kendal	5	15	-	-	-	-
Batang	-	-	-	-	-	-
Pekalongan	43	-	27	-	34	-
Pemalang	91	954	30	941	14	861
Tegal	-	-	-	-	-	-
Brebes	2 624	778	2 938	1 096	2 730	906
Kota Magelang	-	-	-	-	-	-
Kota Surakarta	-	-	-	-	-	-
Kota Salatiga	-	405	-	146	-	141
Kota Semarang	-	-	-	-	-	-
Kota Pekalongan	-	-	-	-	-	-
Kota Tegal	-	-	-	-	-	-
Jawa Tengah	2 900	2 459	3 428	2 190	2 983	2 181

Tabel 2.5

Pemotongan Domba yang Dipotong di Rumah Potong Hewan (RPH) dan Tempat Potong Hewan (TPH) yang dilaporkan menurut Kabupaten/Kota, Jenis Kelamin dan Triwulan (ekor), 2020

Kabupaten/Kota	Lanjutan			
	Triwulan IV		Jumlah	
	Jantan	Betina	Jantan	Betina
(1)	(8)	(9)	(10)	(11)
Cilacap	-	-	-	-
Banyumas	274	13	854	26
Purbalingga	-	-	-	-
Banjarnegara	-	-	-	-
Kebumen	-	-	-	-
Purworejo	-	-	-	-
Wonosobo	-	-	-	-
Magelang	-	-	-	-
Boyolali	-	-	-	-
Klaten	-	-	-	-
Sukoharjo	-	-	-	-
Wonogiri	-	-	-	-
Karanganyar	-	-	-	-
Sragen	7	255	202	829
Grobogan	-	-	-	-
Blora	-	-	-	-
Rembang	-	-	-	-
Pati	-	-	-	-
Kudus	-	-	-	-
Jepara	-	-	-	-
Demak	-	-	-	-
Semarang	-	-	-	-
Temanggung	-	-	-	-
Kendal	-	-	5	15
Batang	-	-	-	-
Pekalongan	11	-	115	-
Pemalang	-	861	135	3 617
Tegal	-	-	-	-
Brebes	2 577	1 065	10 869	3 845
Kota Magelang	-	-	-	-
Kota Surakarta	-	-	-	-
Kota Salatiga	-	215	-	907
Kota Semarang	-	-	-	-
Kota Pekalongan	32	51	32	51
Kota Tegal	-	-	-	-
Jawa Tengah	2 901	2 460	12 212	9 290

Tabel 2.6

Pemotongan Babi yang Dipotong di Rumah Potong Hewan (RPH) dan Tempat Potong Hewan (TPH) yang dilaporkan menurut Kabupaten/Kota, Jenis Kelamin dan Triwulan (ekor), 2020

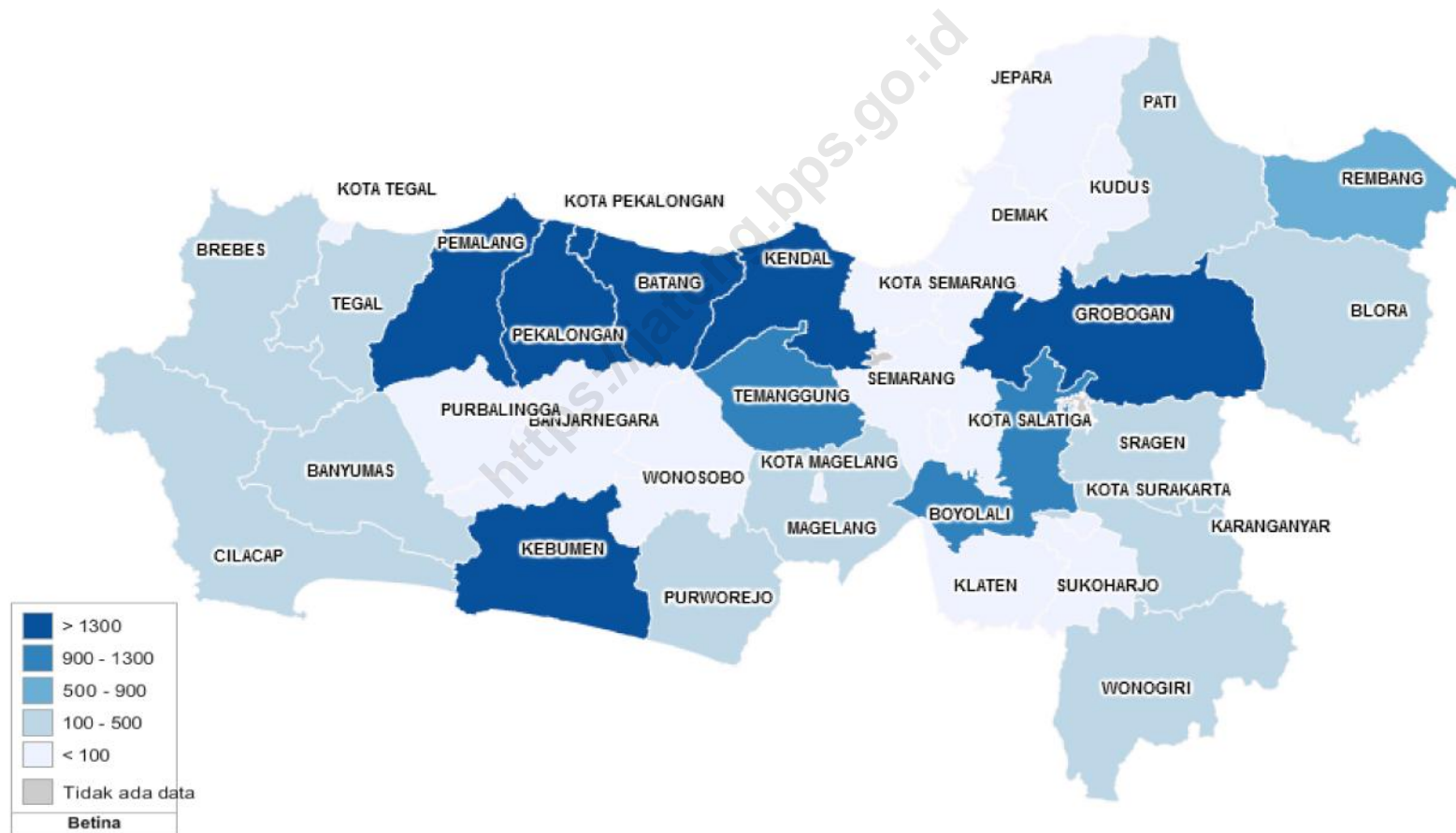
Kabupaten/Kota	Triwulan I		Triwulan II		Triwulan III	
	Jantan	Betina	Jantan	Betina	Jantan	Betina
(1)	(2)	(3)	(4)	(5)	(6)	(7)
Cilacap	57	-	47	-	-	-
Banyumas	-	-	-	-	-	-
Purbalingga	-	-	-	-	-	-
Banjarnegara	-	-	-	-	-	-
Kebumen	10	-	-	-	-	-
Purworejo	-	-	-	-	-	-
Wonosobo	-	-	-	-	-	-
Magelang	-	-	-	-	-	-
Boyolali	-	-	-	-	-	-
Klaten	-	-	-	-	-	-
Sukoharjo	85	83	90	86	65	69
Wonogiri	-	-	-	-	-	-
Karanganyar	-	-	-	-	-	-
Sragen	-	-	-	-	-	-
Grobogan	-	-	-	-	-	-
Blora	-	-	-	-	-	-
Rembang	-	-	-	-	-	-
Pati	-	-	-	-	-	-
Kudus	-	-	-	-	-	-
Jepara	-	-	-	-	-	-
Demak	-	-	-	-	-	-
Semarang	21	9	31	9	15	20
Temanggung	-	-	-	-	-	-
Kendal	-	-	-	-	-	-
Batang	-	-	-	-	-	-
Pekalongan	-	-	-	-	-	-
Pemalang	-	-	-	-	-	-
Tegal	-	-	-	-	-	-
Brebes	-	-	-	-	-	-
Kota Magelang	90	-	75	-	73	-
Kota Surakarta	7	1 050	11	1 004	4	1 080
Kota Salatiga	-	195	-	188	82	88
Kota Semarang	2 970	-	3 099	-	2 949	-
Kota Pekalongan	-	-	-	-	-	-
Kota Tegal	43	6	37	4	50	5
Jawa Tengah	3 283	1 343	3 390	1 291	3 238	1 262

Tabel 2.6

Pemotongan Babi yang Dipotong di Rumah Potong Hewan (RPH)
dan Tempat Potong Hewan (TPH) yang dilaporkan menurut
Kabupaten/Kota, Jenis Kelamin dan Triwulan (ekor), 2020

Kabupaten/Kota	Triwulan IV		Jumlah	
	Jantan	Betina	Jantan	Betina
	(8)	(9)	(10)	(11)
Cilacap	-	-	104	-
Banyumas	-	-	-	-
Purbalingga	-	-	-	-
Banjarnegara	-	-	-	-
Kebumen	-	-	10	-
Purworejo	-	-	-	-
Wonosobo	-	-	-	-
Magelang	-	-	-	-
Boyolali	-	-	-	-
Klaten	-	-	-	-
Sukoharjo	32	129	272	367
Wonogiri	-	-	-	-
Karanganyar	-	-	-	-
Sragen	-	-	-	-
Grobogan	-	-	-	-
Blora	-	-	-	-
Rembang	-	-	-	-
Pati	-	-	-	-
Kudus	-	-	-	-
Jepara	-	-	-	-
Demak	-	-	-	-
Semarang	26	46	93	84
Temanggung	-	-	-	-
Kendal	-	-	-	-
Batang	-	-	-	-
Pekalongan	-	-	-	-
Pemalang	-	-	-	-
Tegal	-	-	-	-
Brebes	-	-	-	-
Kota Magelang	63	-	301	-
Kota Surakarta	-	619	22	3 753
Kota Salatiga	101	95	183	566
Kota Semarang	3 045	-	12 063	-
Kota Pekalongan	-	-	-	-
Kota Tegal	31	-	161	15
Jawa Tengah	3 298	889	13 209	4 785

Pemotongan Sapi Betina menurut Kabupaten/Kota Tahun 2020



Tabel 3.1

Jumlah Sapi yang Dipotong di Rumah Potong Hewan (RPH) dan Tempat Potong Hewan (TPH) menurut Kabupaten/Kota dan Kepemilikan Ternak di Jawa Tengah 2020 (ekor)

Kabupaten/Kota	Ruta Usaha Ternak	Ruta Usaha Bukan Ternak	Perusahaan	Pedagang	Lainnya	Jumlah
(1)	(2)	(3)	(4)	(5)	(6)	(7)
Cilacap	-	-	-	2 262	-	2 262
Banyumas	-	145	629	2 997	-	3 771
Purbalingga	-	-	-	1 214	-	1 214
Banjarnegara	-	-	-	3 670	-	3 670
Kebumen	2 094	857	-	122	-	3 073
Purworejo	-	-	-	1 936	283	2 219
Wonosobo	166	-	-	2 474	20	2 660
Magelang	138	91	-	2 529	93	2 851
Bojolali	-	12 312	214	4 156	-	16 682
Klaten	-	-	-	1 913	-	1 913
Sukoharjo	92	182	292	395	320	1 281
Wonogiri	522	64	-	427	323	1 336
Karanganyar	108	2 305	-	940	-	3 353
Sragen	-	-	-	1 862	-	1 862
Grobogan	-	138	-	2 878	532	3 548
Blora	-	26	-	3 123	-	3 149
Rembang	-	-	-	710	-	710
Pati	-	-	-	1 388	-	1 388
Kudus	-	-	-	-	-	-
Jepara	-	-	-	758	-	758
Demak	-	-	-	363	-	363
Semarang	435	20	-	3 461	172	4 088
Temanggung	-	-	-	2 188	-	2 188
Kendal	-	68	-	2 393	-	2 461
Batang	-	288	-	4 046	-	4 334
Pekalongan	2 308	196	687	1 751	-	4 942
Pemalang	-	13	147	1 992	86	2 238
Tegal	178	-	-	790	-	968
Brebes	-	-	94	1 248	-	1 342
Kota Magelang	-	-	-	3 233	-	3 233
Kota Surakarta	-	-	-	2 386	-	2 386
Kota Salatiga	-	-	-	2 386	115	2 501
Kota Semarang	-	-	-	8 839	-	8 839
Kota Pekalongan	-	-	-	3 594	-	3 594
Kota Tegal	-	-	-	-	-	-
Jawa Tengah	6 041	16 705	2 063	74 424	1 944	101 177

Tabel 3.2

Jumlah Kerbau yang Dipotong di Rumah Potong Hewan (RPH) dan Tempat Potong Hewan (TPH) menurut Kabupaten/Kota dan Kepemilikan Ternak di Jawa Tengah 2020 (ekor)

Kabupaten/Kota	Ruta Usaha Ternak	Ruta Usaha Bukan Ternak	Perusahaan	Pedagang	Lainnya	Jumlah
(1)	(2)	(3)	(4)	(5)	(6)	(7)
Cilacap	-	-	-	-	-	-
Banyumas	-	-	-	-	-	-
Purbalingga	-	-	-	-	-	-
Banjarnegara	-	-	-	-	-	-
Kebumen	-	-	-	-	-	-
Purworejo	-	-	-	-	-	-
Wonosobo	-	-	-	-	-	-
Magelang	-	-	-	-	-	-
Boyolali	-	-	-	-	-	-
Klaten	-	-	-	-	-	-
Sukoharjo	-	-	-	-	-	-
Wonogiri	-	-	-	-	-	-
Karanganyar	-	-	-	-	-	-
Sragen	-	-	-	-	-	-
Grobogan	-	-	-	-	-	-
Blora	-	-	-	-	-	-
Rembang	-	-	-	-	-	-
Pati	-	-	-	-	-	-
Kudus	-	87	268	630	-	985
Jepara	-	-	-	-	-	-
Demak	-	53	-	933	-	986
Semarang	-	-	-	-	-	-
Temanggung	-	-	-	-	-	-
Kendal	-	-	-	-	-	-
Batang	-	-	-	-	-	-
Pekalongan	-	-	-	-	-	-
Pemalang	-	1	-	-	-	1
Tegal	-	-	-	-	-	-
Brebes	-	-	-	-	-	-
Kota Magelang	-	-	-	-	-	-
Kota Surakarta	-	-	-	-	-	-
Kota Salatiga	-	-	-	-	-	-
Kota Semarang	-	-	-	-	-	-
Kota Pekalongan	-	-	-	-	-	-
Kota Tegal	-	-	-	-	-	-
Jawa Tengah	-	141	268	1 563	-	1 972

Tabel 3.3

Jumlah Kuda yang Dipotong di Rumah Potong Hewan (RPH) dan Tempat Potong Hewan (TPH) menurut Kabupaten/Kota dan Kepemilikan Ternak di Jawa Tengah 2020 (ekor)

Kabupaten/Kota	Ruta Usaha Ternak	Ruta Usaha Bukan Ternak	Perusahaan	Pedagang	Lainnya	Jumlah
(1)	(2)	(3)	(4)	(5)	(6)	(7)
Cilacap	-	-	-	-	-	-
Banyumas	-	-	-	-	-	-
Purbalingga	-	-	-	-	-	-
Banjarnegara	-	-	-	-	-	-
Kebumen	-	26	-	-	-	26
Purworejo	-	-	-	-	-	-
Wonosobo	-	-	-	-	-	-
Magelang	-	-	-	-	-	-
Boyolali	-	-	-	-	-	-
Klaten	-	-	-	-	-	-
Sukoharjo	-	-	-	-	-	-
Wonogiri	-	-	-	-	-	-
Karanganyar	-	-	-	-	-	-
Sragen	-	-	-	-	-	-
Grobogan	-	-	-	-	-	-
Blora	-	-	-	-	-	-
Rembang	-	-	-	-	-	-
Pati	-	-	-	-	-	-
Kudus	-	-	-	-	-	-
Jepara	-	-	-	-	-	-
Demak	-	-	-	-	-	-
Semarang	-	-	-	-	-	-
Temanggung	-	-	-	-	-	-
Kendal	-	-	-	-	-	-
Batang	-	-	-	-	-	-
Pekalongan	-	-	-	-	-	-
Pemalang	-	-	-	-	-	-
Tegal	-	-	-	-	-	-
Brebes	-	-	-	-	-	-
Kota Magelang	-	-	-	-	-	-
Kota Surakarta	-	-	-	-	-	-
Kota Salatiga	-	-	-	-	-	-
Kota Semarang	-	-	-	-	-	-
Kota Pekalongan	-	-	-	-	-	-
Kota Tegal	-	-	-	-	-	-
Jawa Tengah	-	26	-	-	-	26

Tabel 3.4

Jumlah Kambing yang Dipotong di Rumah Potong Hewan (RPH) dan Tempat Potong Hewan (TPH) menurut Kabupaten/Kota dan Kepemilikan Ternak di Jawa Tengah 2020 (ekor)

Kabupaten/Kota	Ruta Usaha Ternak	Ruta Usaha Bukan Ternak	Perusahaan	Pedagang	Lainnya	Jumlah
(1)	(2)	(3)	(4)	(5)	(6)	(7)
Cilacap	-	-	-	420	-	420
Banyumas	-	3 482	-	3 358	-	6 840
Purbalingga	-	-	-	-	-	-
Banjarnegara	-	-	-	-	-	-
Kebumen	48	139	-	-	-	187
Purworejo	-	-	-	-	-	-
Wonosobo	-	-	-	-	-	-
Magelang	-	-	-	-	-	-
Boyolali	-	-	-	-	-	-
Klaten	-	-	-	-	-	-
Sukoharjo	-	-	-	-	-	-
Wonogiri	268	-	-	342	-	610
Karanganyar	-	-	-	-	-	-
Sragen	-	-	-	709	-	709
Grobogan	-	-	-	-	-	-
Blora	-	-	-	-	-	-
Rembang	-	-	-	-	-	-
Pati	-	-	455	1 375	-	1 830
Kudus	-	201	-	-	-	201
Jepara	-	-	-	-	-	-
Demak	-	-	-	-	-	-
Semarang	-	-	-	909	-	909
Temanggung	-	-	-	-	-	-
Kendal	-	-	-	17	-	17
Batang	-	100	-	275	-	375
Pekalongan	126	36	-	273	-	435
Pemalang	-	579	-	868	-	1 447
Tegal	-	-	-	-	-	-
Brebes	-	8	-	1 463	-	1 471
Kota Magelang	-	-	-	-	-	-
Kota Surakarta	-	-	-	23 409	-	23 409
Kota Salatiga	-	-	-	1 273	12	1 285
Kota Semarang	-	-	-	-	-	-
Kota Pekalongan	-	-	-	111	-	111
Kota Tegal	-	-	-	-	-	-
Jawa Tengah	442	4 545	455	34 802	12	40 256

Tabel 3.5

Jumlah Domba yang Dipotong di Rumah Potong Hewan (RPH) dan Tempat Potong Hewan (TPH) menurut Kabupaten/Kota dan Kepemilikan Ternak di Jawa Tengah 2020 (ekor)

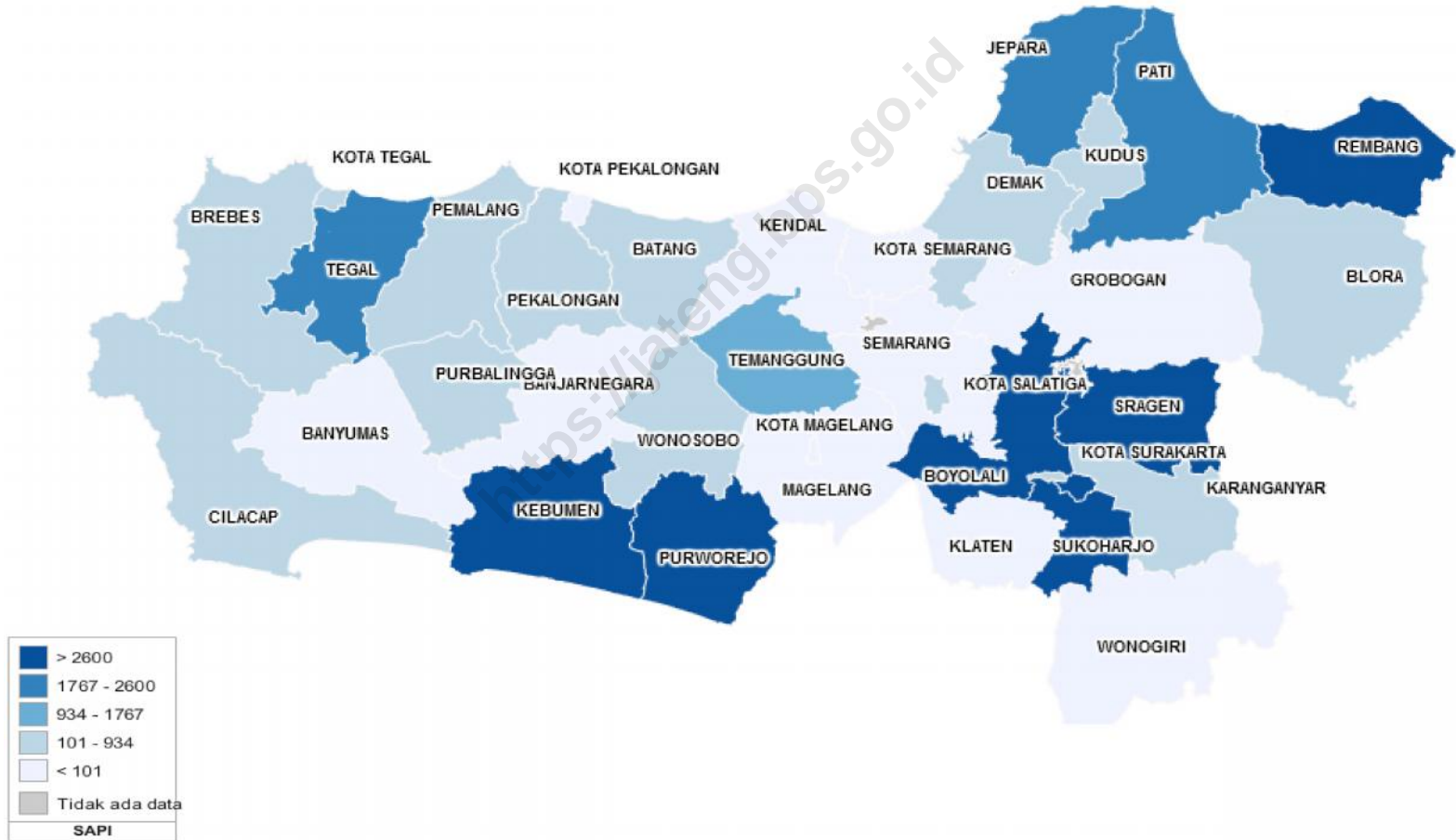
Kabupaten/Kota	Ruta Usaha Ternak	Ruta Usaha Bukan Ternak	Perusahaan	Pedagang	Lainnya	Jumlah
(1)	(2)	(3)	(4)	(5)	(6)	(7)
Cilacap	-	-	-	-	-	-
Banyumas	-	541	-	339	-	880
Purbalingga	-	-	-	-	-	-
Banjarnegara	-	-	-	-	-	-
Kebumen	-	-	-	-	-	-
Purworejo	-	-	-	-	-	-
Wonosobo	-	-	-	-	-	-
Magelang	-	-	-	-	-	-
Boyolali	-	-	-	-	-	-
Klaten	-	-	-	-	-	-
Sukoharjo	-	-	-	-	-	-
Wonogiri	-	-	-	-	-	-
Karanganyar	-	-	-	-	-	-
Sragen	-	-	-	1 031	-	1 031
Grobogan	-	-	-	-	-	-
Blora	-	-	-	-	-	-
Rembang	-	-	-	-	-	-
Pati	-	-	-	-	-	-
Kudus	-	-	-	-	-	-
Jepara	-	-	-	-	-	-
Demak	-	-	-	-	-	-
Semarang	-	-	-	-	-	-
Temanggung	-	-	-	-	-	-
Kendal	-	-	-	20	-	20
Batang	-	-	-	-	-	-
Pekalongan	40	11	-	64	-	115
Pemalang	-	134	-	3 618	-	3 752
Tegal	-	-	-	-	-	-
Brebes	-	653	219	13 842	-	14 714
Kota Magelang	-	-	-	-	-	-
Kota Surakarta	-	-	-	-	-	-
Kota Salatiga	-	-	-	907	-	907
Kota Semarang	-	-	-	-	-	-
Kota Pekalongan	-	-	-	83	-	83
Kota Tegal	-	-	-	-	-	-
Jawa Tengah	40	1 339	219	19 904	-	21 502

Tabel 3.6

Jumlah Babi yang Dipotong di Rumah Potong Hewan (RPH) dan Tempat Potong Hewan (TPH) menurut Kabupaten/Kota dan Kepemilikan Ternak di Jawa Tengah 2020 (ekor)

Kabupaten/Kota	Ruta Usaha Ternak	Ruta Usaha Bukan Ternak	Perusahaan	Pedagang	Lainnya	Jumlah
(1)	(2)	(3)	(4)	(5)	(6)	(7)
Cilacap	-	-	-	104	-	104
Banyumas	-	-	-	-	-	-
Purbalingga	-	-	-	-	-	-
Banjarnegara	-	-	-	-	-	-
Kebumen	10	-	-	-	-	10
Purworejo	-	-	-	-	-	-
Wonosobo	-	-	-	-	-	-
Magelang	-	-	-	-	-	-
Boyolali	-	-	-	-	-	-
Klaten	-	-	-	-	-	-
Sukoharjo	-	639	-	-	-	639
Wonogiri	-	-	-	-	-	-
Karanganyar	-	-	-	-	-	-
Sragen	-	-	-	-	-	-
Grobogan	-	-	-	-	-	-
Blora	-	-	-	-	-	-
Rembang	-	-	-	-	-	-
Pati	-	-	-	-	-	-
Kudus	-	-	-	-	-	-
Jepara	-	-	-	-	-	-
Demak	-	-	-	-	-	-
Semarang	-	30	90	57	-	177
Temanggung	-	-	-	-	-	-
Kendal	-	-	-	-	-	-
Batang	-	-	-	-	-	-
Pekalongan	-	-	-	-	-	-
Pemalang	-	-	-	-	-	-
Tegal	-	-	-	-	-	-
Brebes	-	-	-	-	-	-
Kota Magelang	-	-	-	301	-	301
Kota Surakarta	2 760	-	-	1 015	-	3 775
Kota Salatiga	-	-	-	749	-	749
Kota Semarang	-	-	12 063	-	-	12 063
Kota Pekalongan	-	-	-	-	-	-
Kota Tegal	-	-	-	176	-	176
Jawa Tengah	2 770	669	12 153	2 402	-	17 994

Pemotongan Sapi diluar RPH menurut Kabupaten/Kota Tahun 2020



Tabel 4.1

Pemotongan Sapi di Luar Rumah Potong Hewan (RPH) dan Tempat Potong Hewan (TPH) menurut Kab/Kota dan Triwulan di Jawa Tengah 2020 (ekor)

Kab/Kota	Triwulan				Jumlah
	I	II	III	IV	
(1)	(2)	(3)	(4)	(5)	(6)
Cilacap	-	-	873	-	873
Banyumas	-	-	-	-	-
Purbalingga	-	-	120	240	360
Banjarnegara	-	-	-	-	-
Kebumen	716	940	3 024	-	4 680
Purworejo	-	-	3 213	-	3 213
Wonosobo	-	203	205	-	408
Magelang	-	-	-	-	-
Boyolali	12 411	13 863	15 774	9 154	51 202
Klaten	-	-	16	-	16
Sukoharjo	620	641	6 476	265	8 002
Wonogiri	-	-	-	-	-
Karanganyar	-	52	375	39	466
Sragen	-	-	5 673	-	5 673
Grobogan	4	-	3	-	7
Bloro	50	97	204	101	452
Rembang	682	734	874	806	3 096
Pati	-	-	2 104	-	2 104
Kudus	-	-	409	-	409
Jepara	439	458	1 125	446	2 468
Demak	-	22	507	-	529
Semarang	-	-	-	78	78
Temanggung	108	104	1 280	-	1 492
Kendal	-	-	-	-	-
Batang	-	-	196	-	196
Pekalongan	395	93	-	-	488
Pemalang	55	16	373	279	723
Tegal	576	592	679	671	2 518
Brebes	53	14	640	36	743
Kota Magelang	-	-	-	-	-
Kota Surakarta	-	-	2 672	-	2 672
Kota Salatiga	-	-	680	-	680
Kota Semarang	-	-	-	-	-
Kota Pekalongan	-	-	-	-	-
Kota Tegal	-	-	533	-	533
Jawa Tengah	16 109	17 829	48 028	12 115	94 081

Tabel 4.2

Pemotongan Kerbau di Luar Rumah Potong Hewan (RPH) dan Tempat Potong Hewan (TPH) menurut Kab/Kota dan Triwulan di Jawa Tengah 2020 (ekor)

Kab/Kota	Triwulan				Jumlah
	I	II	III	IV	
(1)	(2)	(3)	(4)	(5)	(6)
Cilacap	-	-	-	-	-
Banyumas	-	-	-	-	-
Purbalingga	-	-	-	-	-
Banjarnegara	-	-	-	-	-
Kebumen	-	-	4	-	4
Purworejo	-	-	-	-	-
Wonosobo	-	-	-	-	-
Magelang	-	-	-	-	-
Boyolali	-	-	-	-	-
Klaten	-	-	-	-	-
Sukoharjo	-	-	-	-	-
Wonogiri	-	-	-	-	-
Karanganyar	-	-	-	-	-
Sragen	-	-	-	-	-
Grobogan	-	-	-	-	-
Blora	-	-	-	-	-
Rembang	-	-	-	-	-
Pati	-	-	55	-	55
Kudus	-	-	2 173	-	2 173
Jepara	164	260	374	225	1 023
Demak	-	23	548	19	590
Semarang	-	-	-	-	-
Temanggung	-	-	-	-	-
Kendal	-	-	-	-	-
Batang	-	-	1	-	1
Pekalongan	-	-	-	-	-
Pemalang	3	-	5	-	8
Tegal	-	-	-	-	-
Brebes	-	-	-	-	-
Kota Magelang	-	-	-	-	-
Kota Surakarta	-	-	-	-	-
Kota Salatiga	-	-	-	-	-
Kota Semarang	-	-	-	-	-
Kota Pekalongan	-	-	-	-	-
Kota Tegal	-	-	-	-	-
Jawa Tengah	167	283	3 160	244	3 854

Tabel 4.3

Pemotongan Kuda di Luar Rumah Potong Hewan (RPH) dan Tempat Potong Hewan (TPH) menurut Kab/Kota dan Triwulan di Jawa Tengah 2020 (ekor)

Kab/Kota	Triwulan				Jumlah
	I	II	III	IV	
(1)	(2)	(3)	(4)	(5)	(6)
Cilacap	-	-	-	-	-
Banyumas	-	-	-	-	-
Purbalingga	-	-	-	-	-
Banjarnegara	-	-	-	-	-
Kebumen	-	-	-	-	-
Purworejo	-	-	-	-	-
Wonosobo	-	-	-	-	-
Magelang	-	-	-	-	-
Boyolali	-	-	-	-	-
Klaten	-	-	-	-	-
Sukoharjo	-	-	-	-	-
Wonogiri	-	-	-	-	-
Karanganyar	-	-	-	-	-
Sragen	-	-	-	-	-
Grobogan	-	-	-	-	-
Blora	-	-	-	-	-
Rembang	-	-	-	-	-
Pati	-	-	-	-	-
Kudus	-	-	-	-	-
Jepara	-	-	-	-	-
Demak	-	-	-	-	-
Semarang	-	-	-	-	-
Temanggung	-	-	-	-	-
Kendal	-	-	-	-	-
Batang	-	-	-	-	-
Pekalongan	-	-	-	-	-
Pemalang	-	-	-	-	-
Tegal	-	-	-	-	-
Brebes	-	-	-	-	-
Kota Magelang	-	-	-	-	-
Kota Surakarta	-	-	-	-	-
Kota Salatiga	-	-	-	-	-
Kota Semarang	-	-	-	-	-
Kota Pekalongan	-	-	-	-	-
Kota Tegal	-	-	-	-	-
Jawa Tengah	-	-	-	-	-

Tabel 4.4

Pemotongan Kambing di Luar Rumah Potong Hewan (RPH) dan Tempat Potong Hewan (TPH) menurut Kab/Kota dan Triwulan di Jawa Tengah 2020 (ekor)

Kab/Kota	Triwulan				Jumlah
	I	II	III	IV	
(1)	(2)	(3)	(4)	(5)	(6)
Cilacap	476	171	1 825	447	2 919
Banyumas	-	-	-	-	-
Purbalingga	1 660	1 420	1 042	655	4 777
Banjarnegara	-	-	-	-	-
Kebumen	-	-	9 688	-	9 688
Purworejo	-	-	2 704	91	2 795
Wonosobo	281	240	188	-	709
Magelang	-	-	-	-	-
Boyolali	-	-	-	-	-
Klaten	-	-	-	-	-
Sukoharjo	250	176	13 069	50	13 545
Wonogiri	-	-	-	-	-
Karanganyar	-	-	-	-	-
Sragen	-	-	17 273	-	17 273
Grobogan	24	48	41	32	145
Blora	-	-	-	-	-
Rembang	-	-	-	-	-
Pati	-	-	12 570	-	12 570
Kudus	87	51	8 978	90	9 206
Jepara	484	503	2 019	484	3 490
Demak	-	803	3 140	794	4 737
Semarang	-	-	-	-	-
Temanggung	970	-	585	331	1 886
Kendal	-	-	-	-	-
Batang	24	28	378	28	458
Pekalongan	-	-	-	-	-
Pemalang	1 006	698	1 259	377	3 340
Tegal	-	-	-	-	-
Brebes	715	4	565	251	1 535
Kota Magelang	-	-	-	-	-
Kota Surakarta	-	-	5 553	-	5 553
Kota Salatiga	-	-	917	-	917
Kota Semarang	-	-	-	-	-
Kota Pekalongan	-	-	-	-	-
Kota Tegal	-	4 314	6 865	3 937	15 116
Jawa Tengah	5 977	8 456	88 659	7 567	110 659

Tabel 4.5

Pemotongan Domba di Luar Rumah Potong Hewan (RPH) dan Tempat Potong Hewan (TPH) menurut Kab/Kota dan Triwulan di Jawa Tengah 2020 (ekor)

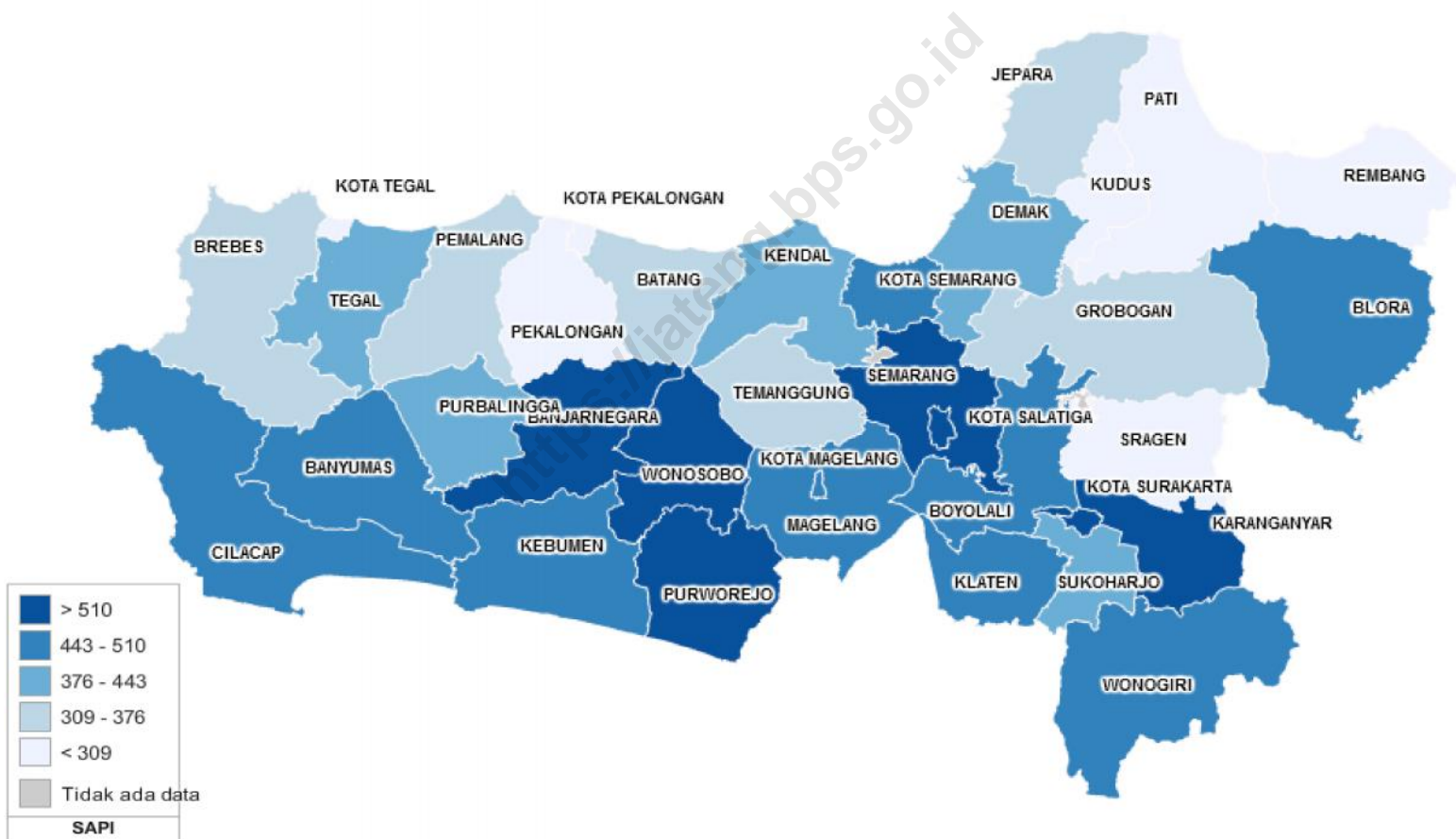
Kab/Kota	Triwulan				Jumlah
	I	II	III	IV	
(1)	(2)	(3)	(4)	(5)	(6)
Cilacap	38	35	126	44	243
Banyumas	-	-	-	-	-
Purbalingga	642	690	388	375	2 095
Banjarnegara	-	-	-	-	-
Kebumen	-	-	214	-	214
Purworejo	-	-	163	49	212
Wonosobo	40	103	1 641	392	2 176
Magelang	-	-	-	-	-
Boyolali	-	-	-	-	-
Klaten	-	-	-	-	-
Sukoharjo	50	74	2 014	50	2 188
Wonogiri	-	-	-	-	-
Karanganyar	-	-	-	-	-
Sragen	-	-	22 946	-	22 946
Grobogan	-	-	-	-	-
Blora	-	-	-	-	-
Rembang	-	-	-	-	-
Pati	-	-	947	-	947
Kudus	-	-	601	-	601
Jepara	192	223	559	193	1 167
Demak	-	748	1 598	635	2 981
Semarang	-	-	-	-	-
Temanggung	-	778	14 565	266	15 609
Kendal	-	-	-	-	-
Batang	-	-	8	-	8
Pekalongan	-	-	-	-	-
Pemalang	651	392	535	885	2 463
Tegal	-	-	-	-	-
Brebes	1 027	6	1 935	553	3 521
Kota Magelang	-	-	-	-	-
Kota Surakarta	-	-	298	-	298
Kota Salatiga	-	-	326	-	326
Kota Semarang	-	-	-	-	-
Kota Pekalongan	-	-	-	-	-
Kota Tegal	-	4 291	4 137	4 110	12 538
Jawa Tengah	2 640	7 340	53 001	7 552	70 533

Tabel 4.6

Pemotongan Babi di Luar Rumah Potong Hewan (RPH) dan Tempat Potong Hewan (TPH) menurut Kab/Kota dan Triwulan di Jawa Tengah 2020 (ekor)

Kab/Kota	Triwulan				Jumlah
	I	II	III	IV	
(1)	(2)	(3)	(4)	(5)	(6)
Cilacap	-	-	45	47	92
Banyumas	-	-	-	-	-
Purbalingga	-	-	-	-	-
Banjarnegara	-	-	-	-	-
Kebumen	-	-	-	-	-
Purworejo	-	-	-	-	-
Wonosobo	4	8	13	11	36
Magelang	-	-	-	-	-
Boyolali	-	-	-	-	-
Klaten	-	-	-	-	-
Sukoharjo	339	320	310	390	1 359
Wonogiri	-	-	-	-	-
Karanganyar	-	-	-	-	-
Sragen	-	-	-	-	-
Grobogan	-	-	-	-	-
Blora	-	-	-	-	-
Rembang	-	-	-	-	-
Pati	-	-	-	-	-
Kudus	-	-	-	-	-
Jepara	-	-	-	-	-
Demak	-	-	-	-	-
Semarang	-	-	-	-	-
Temanggung	-	-	-	-	-
Kendal	-	-	-	-	-
Batang	-	-	-	-	-
Pekalongan	-	-	-	-	-
Pemalang	-	-	-	-	-
Tegal	-	-	-	-	-
Brebes	-	-	-	-	-
Kota Magelang	-	-	-	-	-
Kota Surakarta	-	-	-	-	-
Kota Salatiga	-	-	-	-	-
Kota Semarang	-	-	-	-	-
Kota Pekalongan	-	-	-	-	-
Kota Tegal	-	-	-	-	-
Jawa Tengah	343	328	368	448	1 487

Rata-Rata Berat Hidup Sapi yang Dipotong menurut Kabupaten/Kota



Tabel 5.1

Rata-Rata Berat Hidup Sapi yang Dipotong di Rumah Potong Hewan (RPH) dan Tempat Potong Hewan (TPH) yang dilaporkan menurut Kabupaten/Kota dan Triwulan di Jawa Tengah 2020 (ekor)

Kabupaten/Kota	Triwulan				Jumlah
	I	II	III	IV	
(1)	(2)	(3)	(4)	(5)	(6)
Cilacap	513,99	478,30	539,18	441,29	493,66
Banyumas	477,10	415,80	588,88	442,84	481,19
Purbalingga	405,88	408,25	442,58	384,63	409,03
Banjarnegara	536,32	532,50	505,52	565,70	535,63
Kebumen	462,73	428,68	443,21	461,24	456,63
Purworejo	422,34	667,03	671,14	664,47	606,13
Wonosobo	506,56	585,20	494,04	533,81	528,48
Magelang	513,89	458,32	444,32	468,32	472,58
Boyolali	521,70	480,68	482,86	501,88	498,18
Klaten	577,40	477,28	375,32	389,83	462,28
Sukoharjo	418,01	399,86	417,76	465,11	426,77
Wonogiri	507,58	497,07	453,61	419,43	469,56
Karanganyar	512,10	514,13	510,58	535,77	517,73
Sragen	291,33	288,83	292,17	292,52	291,08
Grobogan	319,94	315,48	325,63	336,40	324,59
Blora	495,14	478,68	449,77	473,71	474,32
Rembang	236,00	238,00	275,00	275,00	258,04
Pati	300,00	300,00	300,00	300,00	300,00
Kudus	-	-	-	-	-
Jepara	365,74	368,83	381,47	382,60	374,70
Demak	405,00	402,00	404,00	406,00	404,46
Semarang	488,15	512,03	566,16	523,55	520,18
Temanggung	300,00	300,00	300,00	373,32	318,97
Kendal	397,21	418,36	389,27	400,61	400,99
Batang	330,98	377,09	357,53	379,13	362,22
Pekalongan	361,73	220,00	272,03	323,64	283,54
Pemalang	302,79	331,89	320,96	323,36	319,98
Tegal	395,00	438,06	466,00	414,00	425,04
Brebes	315,10	338,35	324,17	311,13	324,27
Kota Magelang	492,50	504,22	501,21	504,40	500,31
Kota Surakarta	750,00	693,00	675,00	675,00	703,50
Kota Salatiga	595,86	602,15	592,87	596,25	596,80
Kota Semarang	500,00	500,00	500,00	450,00	487,01
Kota Pekalongan	233,00	234,56	234,51	228,50	232,52
Kota Tegal	-	-	-	-	-
Jawa Tengah	460,54	440,82	447,03	449,35	449,62

Tabel 5.2

Rata-Rata Berat Hidup Kerbau yang Dipotong di Rumah Potong Hewan (RPH) dan Tempat Potong Hewan (TPH) yang dilaporkan menurut Kabupaten/Kota dan Triwulan di Jawa Tengah 2020 (ekor)

Kabupaten/Kota	Triwulan				Jumlah
	I	II	III	IV	
(1)	(2)	(3)	(4)	(5)	(6)
Cilacap	-	-	-	-	-
Banyumas	-	-	-	-	-
Purbalingga	-	-	-	-	-
Banjarnegara	-	-	-	-	-
Kebumen	-	-	-	-	-
Purworejo	-	-	-	-	-
Wonosobo	-	-	-	-	-
Magelang	-	-	-	-	-
Boyolali	-	-	-	-	-
Klaten	-	-	-	-	-
Sukoharjo	-	-	-	-	-
Wonogiri	-	-	-	-	-
Karanganyar	-	-	-	-	-
Sragen	-	-	-	-	-
Grobogan	-	-	-	-	-
Blora	-	-	-	-	-
Rembang	-	-	-	-	-
Pati	-	-	-	-	-
Kudus	374,36	375,15	375,50	375,32	375,05
Jepara	-	-	-	-	-
Demak	398,82	410,54	405,89	405,52	405,56
Semarang	-	-	-	-	-
Temanggung	-	-	-	-	-
Kendal	-	-	-	-	-
Batang	-	-	-	-	-
Pekalongan	-	-	-	-	-
Pemalang	-	245,00	-	-	245,00
Tegal	-	-	-	-	-
Brebes	-	-	-	-	-
Kota Magelang	-	-	-	-	-
Kota Surakarta	-	-	-	-	-
Kota Salatiga	-	-	-	-	-
Kota Semarang	-	-	-	-	-
Kota Pekalongan	-	-	-	-	-
Kota Tegal	-	-	-	-	-
Jawa Tengah	385,09	395,96	390,16	389,98	390,24

Tabel 5.3

Rata-Rata Berat Hidup Kuda yang Dipotong di Rumah Potong Hewan (RPH) dan Tempat Potong Hewan (TPH) yang dilaporkan menurut Kabupaten/Kota dan Triwulan di Jawa Tengah 2020 (ekor)

Kabupaten/Kota	Triwulan				Jumlah
	I	II	III	IV	
(1)	(2)	(3)	(4)	(5)	(6)
Cilacap	-	-	-	-	-
Banyumas	-	-	-	-	-
Purbalingga	-	-	-	-	-
Banjarnegara	-	-	-	-	-
Kebumen	210,00	200,00	275,00	220,00	217,88
Purworejo	-	-	-	-	-
Wonosobo	-	-	-	-	-
Magelang	-	-	-	-	-
Boyolali	-	-	-	-	-
Klaten	-	-	-	-	-
Sukoharjo	-	-	-	-	-
Wonogiri	-	-	-	-	-
Karanganyar	-	-	-	-	-
Sragen	-	-	-	-	-
Grobogan	-	-	-	-	-
Blora	-	-	-	-	-
Rembang	-	-	-	-	-
Pati	-	-	-	-	-
Kudus	-	-	-	-	-
Jepara	-	-	-	-	-
Demak	-	-	-	-	-
Semarang	-	-	-	-	-
Temanggung	-	-	-	-	-
Kendal	-	-	-	-	-
Batang	-	-	-	-	-
Pekalongan	-	-	-	-	-
Pemalang	-	-	-	-	-
Tegal	-	-	-	-	-
Brebes	-	-	-	-	-
Kota Magelang	-	-	-	-	-
Kota Surakarta	-	-	-	-	-
Kota Salatiga	-	-	-	-	-
Kota Semarang	-	-	-	-	-
Kota Pekalongan	-	-	-	-	-
Kota Tegal	-	-	-	-	-
Jawa Tengah	210,00	200,00	275,00	220,00	217,88

Tabel 5.4

Rata-Rata Berat Hidup Kambing yang Dipotong di Rumah Potong Hewan (RPH) dan Tempat Potong Hewan (TPH) yang dilaporkan menurut Kabupaten/Kota dan Triwulan di Jawa Tengah 2020 (ekor)

Kabupaten/Kota	Triwulan				Jumlah
	I	II	III	IV	
(1)	(2)	(3)	(4)	(5)	(6)
Cilacap	40,00	40,00	-	-	40,00
Banyumas	33,38	32,71	32,56	37,50	34,11
Purbalingga	-	-	-	-	-
Banjarnegara	-	-	-	-	-
Kebumen	28,00	26,00	26,00	32,00	28,10
Purworejo	-	-	-	-	-
Wonosobo	-	-	-	-	-
Magelang	-	-	-	-	-
Boyolali	-	-	-	-	-
Klaten	-	-	-	-	-
Sukoharjo	-	-	-	-	-
Wonogiri	28,10	29,25	20,67	24,67	25,82
Karanganyar	-	-	-	-	-
Sragen	25,00	25,00	25,00	30,00	26,22
Grobogan	-	-	-	-	-
Blora	-	-	-	-	-
Rembang	-	-	-	-	-
Pati	24,00	18,00	18,00	18,00	19,49
Kudus	35,00	35,00	35,00	-	35,00
Jepara	-	-	-	-	-
Demak	-	-	-	-	-
Semarang	-	-	-	42,00	42,00
Temanggung	-	-	-	-	-
Kendal	56,00	-	-	-	56,00
Batang	40,00	30,00	30,00	30,00	33,36
Pekalongan	58,09	28,00	28,00	36,28	37,94
Pemalang	37,16	31,04	29,54	34,96	32,84
Tegal	-	-	-	-	-
Brebes	20,86	22,48	17,85	18,53	19,92
Kota Magelang	-	-	-	-	-
Kota Surakarta	35,00	35,00	32,00	38,00	35,03
Kota Salatiga	30,00	30,00	30,00	30,00	30,00
Kota Semarang	-	-	-	-	-
Kota Pekalongan	-	-	-	26,00	26,00
Kota Tegal	-	-	-	-	-
Jawa Tengah	34,07	32,03	30,32	35,90	33,26

Tabel 5.5

Rata-Rata Berat Hidup Domba yang Dipotong di Rumah Potong Hewan (RPH) dan Tempat Potong Hewan (TPH) yang dilaporkan menurut Kabupaten/Kota dan Triwulan di Jawa Tengah 2020 (ekor)

Kabupaten/Kota	Triwulan				Jumlah
	I	II	III	IV	
(1)	(2)	(3)	(4)	(5)	(6)
Cilacap	-	-	-	-	-
Banyumas	49,03	51,73	50,15	53,53	51,52
Purbalingga	-	-	-	-	-
Banjarnegara	-	-	-	-	-
Kebumen	-	-	-	-	-
Purworejo	-	-	-	-	-
Wonosobo	-	-	-	-	-
Magelang	-	-	-	-	-
Boyolali	-	-	-	-	-
Klaten	-	-	-	-	-
Sukoharjo	-	-	-	-	-
Wonogiri	-	-	-	-	-
Karanganyar	-	-	-	-	-
Sragen	25,00	25,00	25,00	30,00	26,27
Grobogan	-	-	-	-	-
Blora	-	-	-	-	-
Rembang	-	-	-	-	-
Pati	-	-	-	-	-
Kudus	-	-	-	-	-
Jepara	-	-	-	-	-
Demak	-	-	-	-	-
Semarang	-	-	-	-	-
Temanggung	-	-	-	-	-
Kendal	52,00	-	-	-	52,00
Batang	-	-	-	-	-
Pekalongan	56,00	26,00	26,00	33,27	37,91
Pemalang	43,84	39,22	39,38	39,85	40,69
Tegal	-	-	-	-	-
Brebes	28,61	28,12	28,03	28,42	28,29
Kota Magelang	-	-	-	-	-
Kota Surakarta	-	-	-	-	-
Kota Salatiga	25,00	25,00	25,00	25,00	25,00
Kota Semarang	-	-	-	-	-
Kota Pekalongan	-	-	-	24,00	24,00
Kota Tegal	-	-	-	-	-
Jawa Tengah	31,95	30,90	30,55	31,48	31,22

Tabel 5.6

Rata-Rata Berat Hidup Babi yang Dipotong di Rumah Potong Hewan (RPH) dan Tempat Potong Hewan (TPH) yang dilaporkan menurut Kabupaten/Kota dan Triwulan di Jawa Tengah 2020 (ekor)

Kabupaten/Kota	Triwulan				Jumlah
	I	II	III	IV	
(1)	(2)	(3)	(4)	(5)	(6)
Cilacap	100,00	100,00	-	-	100,00
Banyumas	-	-	-	-	-
Purbalingga	-	-	-	-	-
Banjarnegara	-	-	-	-	-
Kebumen	90,00	-	-	-	90,00
Purworejo	-	-	-	-	-
Wonosobo	-	-	-	-	-
Magelang	-	-	-	-	-
Boyolali	-	-	-	-	-
Klaten	-	-	-	-	-
Sukoharjo	190,00	200,00	200,00	200,00	197,37
Wonogiri	-	-	-	-	-
Karanganyar	-	-	-	-	-
Sragen	-	-	-	-	-
Grobogan	-	-	-	-	-
Blora	-	-	-	-	-
Rembang	-	-	-	-	-
Pati	-	-	-	-	-
Kudus	-	-	-	-	-
Jepara	-	-	-	-	-
Demak	-	-	-	-	-
Semarang	100,27	85,63	89,14	99,11	94,29
Temanggung	-	-	-	-	-
Kendal	-	-	-	-	-
Batang	-	-	-	-	-
Pekalongan	-	-	-	-	-
Pemalang	-	-	-	-	-
Tegal	-	-	-	-	-
Brebes	-	-	-	-	-
Kota Magelang	80,00	80,00	100,00	80,00	84,85
Kota Surakarta	165,00	169,00	162,00	163,00	164,89
Kota Salatiga	85,00	85,00	85,00	85,00	85,00
Kota Semarang	100,00	100,00	100,00	100,00	100,00
Kota Pekalongan	-	-	-	-	-
Kota Tegal	77,00	90,00	90,00	98,00	87,79
Jawa Tengah	116,84	117,59	117,14	112,13	116,01

Tabel 5.1.1

Rata-Rata Berat Hidup dan Hasil Produksi Sapi yang Dipotong di Rumah Potong Hewan (RPH) dan Tempat Potong Hewan (TPH) yang dilaporkan menurut Kabupaten/Kota Triwulan I 2020 (kg)

Kabupaten/Kota	Hidup	Karkas	Daging	Jeroan	Kulit Basah	Lainnya
(1)	(2)	(3)	(4)	(5)	(6)	(7)
Cilacap	513,99	294,27	221,72	53,36	37,01	45,43
Banyumas	477,10	239,42	188,52	44,40	29,22	39,96
Purbalingga	405,88	186,21	138,03	37,02	33,35	29,79
Banjarnegara	536,32	268,56	201,66	41,68	30,20	39,98
Kebumen	462,73	222,01	173,00	36,97	31,84	32,94
Purworejo	422,34	203,61	153,61	33,05	27,23	32,23
Wonosobo	506,56	270,09	199,37	42,80	39,67	43,17
Magelang	513,89	284,55	214,80	58,09	46,85	46,55
Boyolali	521,70	261,05	203,95	57,96	37,96	42,96
Klaten	577,40	305,88	229,21	50,41	45,95	57,30
Sukoharjo	418,01	225,00	170,25	45,80	36,74	39,65
Wonogiri	507,58	237,96	180,08	43,45	30,90	47,61
Karanganyar	512,10	266,57	201,76	60,48	36,02	53,26
Sragen	291,33	131,01	101,80	28,27	23,27	24,13
Grobogan	319,94	181,28	135,10	34,07	23,38	30,44
Blora	495,14	248,23	189,00	53,61	40,86	49,25
Rembang	236,00	116,00	89,00	25,00	20,00	25,00
Pati	300,00	137,00	100,00	30,00	25,00	25,00
Kudus	-	-	-	-	-	-
Jepara	365,74	186,04	140,06	33,59	30,30	37,49
Demak	405,00	200,00	160,00	45,00	28,00	40,00
Semarang	488,15	244,41	188,87	42,95	29,47	38,93
Temanggung	300,00	170,00	127,00	26,00	17,00	24,00
Kendal	397,21	183,57	137,25	32,10	30,94	30,83
Batang	330,98	161,72	121,78	32,23	21,70	30,06
Pekalongan	361,73	211,30	157,04	39,26	28,09	40,03
Pemalang	302,79	151,43	116,27	27,83	21,91	26,73
Tegal	395,00	199,00	147,00	30,00	20,00	30,00
Brebes	315,10	154,17	115,15	32,75	22,45	34,95
Kota Magelang	492,50	246,57	184,82	48,84	40,48	41,30
Kota Surakarta	750,00	382,00	280,00	60,00	46,00	60,00
Kota Salatiga	595,86	259,70	184,01	41,32	35,79	36,66
Kota Semarang	500,00	250,00	180,00	50,00	30,00	40,00
Kota Pekalongan	233,00	114,00	85,00	25,00	20,00	22,00
Kota Tegal	-	-	-	-	-	-
Jawa Tengah	460,54	232,66	175,82	44,89	32,39	39,05

Tabel 5.1.2

Rata-Rata Berat Hidup dan Hasil Produksi Sapi yang Dipotong di Rumah Potong Hewan (RPH) dan Tempat Potong Hewan (TPH) yang dilaporkan menurut Kabupaten/Kota Triwulan II 2020 (kg)

Kabupaten/Kota	Hidup	Karkas	Daging	Jeroan	Kulit Basah	Lainnya
(1)	(2)	(3)	(4)	(5)	(6)	(7)
Cilacap	478,30	284,81	227,03	48,02	34,87	44,39
Banyumas	415,80	209,26	160,67	34,38	28,80	36,37
Purbalingga	408,25	201,48	148,68	39,00	38,18	34,01
Banjarnegara	532,50	255,24	196,99	43,14	27,91	40,25
Kebumen	428,68	201,94	156,82	37,85	30,47	34,65
Purworejo	667,03	347,75	260,24	54,25	37,09	52,48
Wonosobo	585,20	309,57	236,20	49,12	44,03	47,18
Magelang	458,32	265,21	205,41	57,95	47,94	47,81
Boyolali	480,68	240,84	189,67	48,90	38,90	36,10
Klaten	477,28	229,76	176,28	44,08	32,08	41,06
Sukoharjo	399,86	201,77	151,06	40,92	33,64	39,65
Wonogiri	497,07	251,89	185,45	47,73	33,83	42,25
Karanganyar	514,13	267,17	206,36	42,25	35,83	39,21
Sragen	288,83	125,53	89,66	28,88	23,88	27,66
Grobogan	315,48	179,42	134,10	38,46	28,10	36,12
Blora	478,68	234,15	177,18	44,91	38,54	42,03
Rembang	238,00	113,00	90,00	25,00	20,00	22,00
Pati	300,00	150,00	112,00	34,00	17,00	30,00
Kudus	-	-	-	-	-	-
Jepara	368,83	180,03	143,74	33,00	30,57	37,40
Demak	402,00	201,00	150,00	32,00	22,00	30,00
Semarang	512,03	266,03	199,81	44,68	33,73	41,41
Temanggung	300,00	150,00	110,00	25,00	22,00	24,00
Kendal	418,36	203,70	152,57	41,68	30,99	35,15
Batang	377,09	177,41	127,98	37,96	25,42	33,73
Pekalongan	220,00	120,00	96,00	25,79	19,21	23,52
Pemalang	331,89	168,02	128,19	30,19	23,54	29,90
Tegal	438,06	219,47	165,85	40,47	30,31	35,46
Brebes	338,35	170,73	127,08	33,26	24,15	36,93
Kota Magelang	504,22	252,05	176,80	45,36	40,99	51,19
Kota Surakarta	693,00	354,00	274,00	55,00	45,00	50,00
Kota Salatiga	602,15	258,35	180,91	50,29	35,82	36,27
Kota Semarang	500,00	250,00	180,00	50,00	30,00	40,00
Kota Pekalongan	234,56	114,56	86,00	25,22	22,00	23,78
Kota Tegal	-	-	-	-	-	-
Jawa Tengah	440,82	222,47	168,57	42,13	32,05	37,09

Tabel 5.1.3

**Rata-Rata Berat Hidup dan Hasil Produksi Sapi yang Dipotong di Rumah Potong Hewan (RPH) dan Tempat Potong Hewan (TPH) yang dilaporkan menurut Kabupaten/Kota
Triwulan III 2020 (kg)**

Kabupaten/Kota	Hidup	Karkas	Daging	Jeroan	Kulit Basah	Lainnya
(1)	(2)	(3)	(4)	(5)	(6)	(7)
Cilacap	539,18	309,73	232,31	50,17	35,49	46,14
Banyumas	588,88	292,48	218,80	57,85	39,06	55,12
Purbalingga	442,58	222,15	163,22	39,80	32,01	33,57
Banjarnegara	505,52	264,68	199,74	45,45	33,18	39,87
Kebumen	443,21	224,79	174,96	38,04	29,43	34,22
Purworejo	671,14	348,21	261,05	60,30	50,76	55,88
Wonosobo	494,04	260,73	187,50	43,23	37,25	39,02
Magelang	444,32	236,50	179,93	45,02	33,64	37,38
Boyolali	482,86	244,48	193,10	48,08	36,16	43,08
Klaten	375,32	194,16	145,88	37,13	30,83	35,77
Sukoharjo	417,76	207,07	153,74	39,36	30,71	39,46
Wonogiri	453,61	226,78	170,17	46,41	32,85	49,45
Karanganyar	510,58	266,24	206,73	42,12	36,11	39,33
Sragen	292,17	131,08	98,02	29,22	24,53	26,75
Grobogan	325,63	185,51	138,55	43,36	24,84	32,24
Blora	449,77	216,89	165,19	41,79	37,31	37,76
Rembang	275,00	157,00	118,00	35,00	20,00	30,00
Pati	300,00	150,00	112,00	34,00	24,00	25,00
Kudus	-	-	-	-	-	-
Jepara	381,47	192,21	149,32	31,32	28,58	37,16
Demak	404,00	181,00	135,00	37,00	30,00	32,00
Semarang	566,16	281,53	207,21	48,93	32,02	42,12
Temanggung	300,00	150,00	110,00	25,00	22,00	24,00
Kendal	389,27	184,96	138,92	39,42	29,12	34,62
Batang	357,53	164,95	124,35	34,53	25,91	32,39
Pekalongan	272,03	136,02	105,34	26,33	22,47	22,80
Pemalang	320,96	161,66	119,85	31,98	20,39	29,88
Tegal	466,00	238,00	173,00	36,00	30,00	35,00
Brebes	324,17	162,75	124,39	34,52	22,79	35,66
Kota Magelang	501,21	250,68	183,42	44,51	40,72	47,98
Kota Surakarta	675,00	344,00	275,00	55,00	45,00	50,00
Kota Salatiga	592,87	315,93	222,07	49,29	39,80	44,73
Kota Semarang	500,00	250,00	180,00	50,00	30,00	40,00
Kota Pekalongan	234,51	114,51	86,00	26,54	21,03	24,51
Kota Tegal	-	-	-	-	-	-
Jawa Tengah	447,03	227,05	171,17	42,72	31,96	38,36

Tabel 5.1.4

Rata-Rata Berat Hidup dan Hasil Produksi Sapi yang Dipotong di Rumah Potong Hewan (RPH) dan Tempat Potong Hewan (TPH) yang dilaporkan menurut Kabupaten/Kota Triwulan IV 2020 (kg)

Kabupaten/Kota	Hidup	Karkas	Daging	Jeroan	Kulit Basah	Lainnya
(1)	(2)	(3)	(4)	(5)	(6)	(7)
Cilacap	441,29	263,91	200,79	45,41	34,96	41,55
Banyumas	442,84	221,81	173,49	41,42	33,32	44,94
Purbalingga	384,63	192,31	137,79	31,90	24,19	29,32
Banjarnegara	565,70	285,30	215,28	49,38	34,46	45,29
Kebumen	461,24	229,18	178,40	39,32	29,97	36,44
Purworejo	664,47	348,68	263,48	58,44	46,26	51,23
Wonosobo	533,81	281,28	206,12	47,38	39,82	45,07
Magelang	468,32	231,22	173,48	43,54	35,09	38,63
Boyolali	501,88	250,99	198,62	48,07	38,07	43,07
Klaten	389,83	202,03	148,94	35,35	29,33	35,66
Sukoharjo	465,11	238,45	173,32	45,71	36,40	44,21
Wonogiri	419,43	206,84	151,40	39,59	28,55	40,75
Karanganyar	535,77	277,29	217,24	46,50	35,53	41,50
Sragen	292,52	129,76	97,11	29,25	15,00	19,00
Grobogan	336,40	184,60	138,15	42,97	26,05	30,84
Blora	473,71	223,38	167,47	46,76	38,83	41,29
Rembang	275,00	157,00	118,00	25,00	20,00	24,00
Pati	300,00	150,00	112,00	34,00	20,00	30,00
Kudus	-	-	-	-	-	-
Jejara	382,60	195,77	153,02	31,55	28,83	38,21
Demak	406,00	203,00	152,00	38,00	30,00	30,00
Semarang	523,55	262,16	199,06	50,38	36,85	44,47
Temanggung	373,32	183,37	133,37	38,66	24,35	34,98
Kendal	400,61	185,78	139,12	30,28	27,43	29,13
Batang	379,13	178,38	126,96	33,94	27,30	32,33
Pekalongan	323,64	161,82	123,58	37,07	30,61	32,02
Pemalang	323,36	163,93	124,91	28,14	22,15	26,35
Tegal	414,00	213,00	160,00	35,00	30,00	30,00
Brebes	311,13	156,71	118,23	31,14	21,51	34,89
Kota Magelang	504,40	252,03	179,93	40,87	37,78	40,41
Kota Surakarta	675,00	344,00	275,00	60,00	50,00	55,00
Kota Salatiga	596,25	259,58	183,60	41,31	36,34	36,66
Kota Semarang	450,00	240,00	180,00	40,00	30,00	38,00
Kota Pekalongan	228,50	112,71	84,36	20,00	22,00	20,00
Kota Tegal	-	-	-	-	-	-
Jawa Tengah	449,35	226,51	171,87	41,54	32,58	38,06

Tabel 5.1.5

*

Rata-Rata Berat Hidup dan Hasil Produksi Sapi yang Dipotong di Rumah Potong Hewan (RPH) dan Tempat Potong Hewan (TPH) yang dilaporkan menurut Kabupaten/Kota 2020 (kg)

Kabupaten/Kota	Hidup	Karkas	Daging	Jeroan	Kulit Basah	Lainnya
(1)	(2)	(3)	(4)	(5)	(6)	(7)
Cilacap	493,66	288,43	220,80	49,30	35,59	44,42
Banyumas	481,19	240,75	185,14	44,41	32,62	44,06
Purbalingga	409,03	200,13	146,48	36,69	31,57	31,57
Banjarnegara	535,63	268,24	203,38	44,90	31,33	41,38
Kebumen	456,63	223,75	174,19	38,32	30,55	34,97
Purworejo	606,13	312,05	234,60	51,46	40,21	47,89
Wonosobo	528,48	279,62	206,43	45,61	40,07	43,57
Magelang	472,58	254,83	193,62	51,15	40,85	42,56
Boyolali	498,18	249,92	196,71	51,09	37,86	41,26
Klaten	462,28	237,30	178,26	42,21	35,18	43,30
Sukoharjo	426,77	219,15	162,81	43,13	34,49	40,84
Wonogiri	469,56	230,69	171,61	44,16	31,44	44,88
Karanganyar	517,73	269,13	207,71	48,25	35,88	43,66
Sragen	291,08	129,43	97,10	28,80	22,31	24,74
Grobogan	324,59	182,74	136,50	39,67	25,53	32,31
Blora	474,32	230,70	174,76	46,83	38,90	42,63
Rembang	258,04	138,01	105,28	27,80	20,00	25,45
Pati	300,00	147,01	109,24	33,08	21,49	27,53
Kudus	-	-	-	-	-	-
Jejara	374,70	188,55	146,56	32,36	29,57	37,57
Demak	404,46	195,01	147,85	38,07	28,20	32,68
Semarang	520,18	262,35	198,15	46,57	32,92	41,63
Temanggung	318,97	163,80	120,43	28,79	21,32	26,84
Kendal	400,99	188,98	141,57	35,39	29,45	32,16
Batang	362,22	171,11	125,40	34,71	25,17	32,17
Pekalongan	283,54	149,47	115,23	31,03	24,52	28,13
Pemalang	319,98	161,36	122,49	29,55	22,12	28,33
Tegal	425,04	215,29	159,95	35,01	26,73	32,53
Brebes	324,27	162,36	122,16	33,10	22,90	35,77
Kota Magelang	500,31	250,20	181,33	45,00	39,97	44,94
Kota Surakarta	703,50	358,64	276,41	57,77	46,47	54,40
Kota Salatiga	596,80	273,05	192,42	45,51	36,90	38,53
Kota Semarang	487,01	247,40	180,00	47,40	30,00	39,48
Kota Pekalongan	232,52	113,91	85,30	24,06	21,27	22,47
Kota Tegal	-	-	-	-	-	-
Jawa Tengah	449,62	227,24	171,92	42,83	32,26	38,15

Tabel 5.1.1.1

Rata-Rata Berat Hidup dan Hasil Produksi Sapi Potong Non Brahman yang Dipotong di Rumah Potong Hewan (RPH) dan Tempat Potong Hewan (TPH) yang dilaporkan menurut Kabupaten/Kota Triwulan I 2020 (kg)

Kabupaten/Kota	Hidup	Karkas	Daging	Jeroan	Kulit Basah	Lainnya
(1)	(2)	(3)	(4)	(5)	(6)	(7)
Cilacap	513,99	294,27	221,72	53,36	37,01	45,43
Banyumas	480,58	241,20	190,26	44,78	29,41	39,86
Purbalingga	405,88	186,21	138,03	37,02	33,35	29,79
Banjarnegara	569,54	285,16	214,17	44,49	30,29	42,53
Kebumen	464,96	224,11	174,40	37,31	31,82	33,45
Purworejo	422,34	203,61	153,61	33,05	27,23	32,23
Wonosobo	533,09	285,27	213,22	44,40	40,12	43,88
Magelang	513,89	284,55	214,80	58,09	46,85	46,55
Boyolali	529,98	265,13	206,19	58,63	38,63	43,63
Klaten	577,40	305,88	229,21	50,41	45,95	57,30
Sukoharjo	418,01	225,00	170,25	45,80	36,74	39,65
Wonogiri	505,10	236,45	179,04	43,34	30,74	47,57
Karanganyar	515,31	268,32	200,90	60,61	36,29	54,12
Sragen	291,33	131,01	101,80	28,27	23,27	24,13
Grobogan	325,71	185,61	138,34	35,34	24,71	31,59
Blora	495,14	248,23	189,00	53,61	40,86	49,25
Rembang	236,00	116,00	89,00	25,00	20,00	25,00
Pati	300,00	137,00	100,00	30,00	25,00	25,00
Kudus	-	-	-	-	-	-
Jepara	365,74	186,04	140,06	33,59	30,30	37,49
Demak	405,00	200,00	160,00	45,00	28,00	40,00
Semarang	528,41	263,91	206,82	42,64	29,86	38,18
Temanggung	300,00	170,00	127,00	26,00	17,00	24,00
Kendal	395,18	181,71	135,83	31,32	30,91	30,30
Batang	317,20	153,38	116,42	30,89	20,46	30,09
Pekalongan	361,73	211,30	157,04	39,26	28,09	40,03
Pemalang	278,21	135,22	103,68	24,87	19,93	24,00
Tegal	-	-	-	-	-	-
Brebes	315,10	154,17	115,15	32,75	22,45	34,95
Kota Magelang	508,67	254,84	197,20	51,02	39,61	42,04
Kota Surakarta	750,00	382,00	280,00	60,00	46,00	60,00
Kota Salatiga	576,07	306,07	227,05	47,61	39,57	44,57
Kota Semarang	500,00	250,00	180,00	50,00	30,00	40,00
Kota Pekalongan	233,00	114,00	85,00	25,00	20,00	22,00
Kota Tegal	-	-	-	-	-	-
Jawa Tengah	460,87	234,06	177,06	45,33	32,59	39,48

Tabel 5.1.1.2 Rata-Rata Berat Hidup dan Hasil Produksi Sapi Potong Non Brahman yang Dipotong di Rumah Potong Hewan (RPH) dan Tempat Potong Hewan (TPH) yang dilaporkan menurut Kabupaten/Kota Triwulan II 2020 (kg)

Kabupaten/Kota	Hidup	Karkas	Daging	Jeroan	Kulit Basah	Lainnya
(1)	(2)	(3)	(4)	(5)	(6)	(7)
Cilacap	478,30	284,81	227,03	48,02	34,87	44,39
Banyumas	435,29	219,90	169,70	36,95	32,14	36,39
Purbalingga	408,25	201,48	148,68	39,00	38,18	34,01
Banjarnegara	579,21	272,27	209,42	45,03	29,33	42,30
Kebumen	428,68	201,94	156,82	37,85	30,47	34,65
Purworejo	667,03	347,75	260,24	54,25	37,09	52,48
Wonosobo	603,81	319,11	243,61	51,20	42,51	47,03
Magelang	453,94	261,98	202,81	57,27	47,02	47,25
Boyolali	479,33	240,16	188,53	48,67	38,67	36,33
Klaten	478,46	230,29	176,72	44,20	32,17	41,19
Sukoharjo	399,86	201,77	151,06	40,92	33,64	39,65
Wonogiri	495,22	250,77	184,72	47,64	33,77	42,12
Karanganyar	517,43	268,84	206,68	42,78	36,02	39,03
Sragen	288,83	125,53	89,66	28,88	23,88	27,66
Grobogan	318,81	183,32	137,17	39,57	29,75	37,41
Blora	478,68	234,15	177,18	44,91	38,54	42,03
Rembang	238,00	113,00	90,00	25,00	20,00	22,00
Pati	300,00	150,00	112,00	34,00	17,00	30,00
Kudus	-	-	-	-	-	-
Jepara	368,83	180,03	143,74	33,00	30,57	37,40
Demak	402,00	201,00	150,00	32,00	22,00	30,00
Semarang	517,59	278,81	209,38	47,92	35,62	42,93
Temanggung	300,00	150,00	110,00	25,00	22,00	24,00
Kendal	421,66	200,06	148,01	42,34	32,06	35,36
Batang	370,54	179,29	126,98	38,35	23,91	34,47
Pekalongan	220,00	120,00	96,00	25,79	19,21	23,52
Pemalang	298,30	145,80	111,22	25,70	20,63	26,85
Tegal	492,29	245,57	181,00	48,86	35,71	43,57
Brebes	315,07	160,97	121,48	32,11	21,79	34,70
Kota Magelang	516,18	258,00	181,00	45,55	39,37	52,37
Kota Surakarta	693,00	354,00	274,00	55,00	45,00	50,00
Kota Salatiga	620,45	329,47	231,20	52,80	42,80	47,09
Kota Semarang	500,00	250,00	180,00	50,00	30,00	40,00
Kota Pekalongan	234,56	114,56	86,00	25,22	22,00	23,78
Kota Tegal	-	-	-	-	-	-
Jawa Tengah	433,65	220,18	166,87	41,97	31,69	36,93

Tabel 5.1.1.3

Rata-Rata Berat Hidup dan Hasil Produksi Sapi Potong Non Brahman yang Dipotong di Rumah Potong Hewan (RPH) dan Tempat Potong Hewan (TPH) yang dilaporkan menurut Kabupaten/Kota Triwulan III 2020 (kg)

Kabupaten/Kota	Hidup	Karkas	Daging	Jeroan	Kulit Basah	Lainnya
(1)	(2)	(3)	(4)	(5)	(6)	(7)
Cilacap	539,18	309,73	232,31	50,17	35,49	46,14
Banyumas	525,09	259,59	193,47	50,99	34,86	47,98
Purbalingga	350,18	177,33	128,17	36,27	32,02	31,27
Banjarnegara	533,76	280,21	212,46	47,52	34,53	42,11
Kebumen	443,21	224,79	174,96	38,04	29,43	34,22
Purworejo	671,14	348,21	261,05	60,30	50,76	55,88
Wonosobo	501,40	264,41	192,29	44,31	36,63	38,72
Magelang	444,32	236,50	179,93	45,02	33,64	37,38
Boyolali	493,02	250,11	197,15	48,73	37,46	43,73
Klaten	375,32	194,16	145,88	37,13	30,83	35,77
Sukoharjo	417,76	207,07	153,74	39,36	30,71	39,46
Wonogiri	453,61	226,78	170,17	46,41	32,85	49,45
Karanganyar	513,45	267,94	207,20	42,69	36,41	39,69
Sragen	292,17	131,08	98,02	29,22	24,53	26,75
Grobogan	318,64	184,92	137,63	43,98	25,20	32,02
Blora	449,77	216,89	165,19	41,79	37,31	37,76
Rembang	275,00	157,00	118,00	35,00	20,00	30,00
Pati	300,00	150,00	112,00	34,00	24,00	25,00
Kudus	-	-	-	-	-	-
Jepara	381,47	192,21	149,32	31,32	28,58	37,16
Demak	404,00	181,00	135,00	37,00	30,00	32,00
Semarang	635,51	316,93	235,75	56,02	32,75	45,49
Temanggung	300,00	150,00	110,00	25,00	22,00	24,00
Kendal	389,06	184,11	137,95	38,75	29,26	33,97
Batang	357,53	164,95	124,35	34,53	25,91	32,39
Pekalongan	272,03	136,02	105,34	26,33	22,47	22,80
Pemalang	306,40	152,07	112,71	30,62	19,18	28,51
Tegal	-	-	-	-	-	-
Brebes	308,00	158,41	121,11	33,10	21,67	35,44
Kota Magelang	511,04	255,63	181,90	43,03	39,34	47,55
Kota Surakarta	675,00	344,00	275,00	55,00	45,00	50,00
Kota Salatiga	563,14	298,94	209,84	46,31	38,94	43,63
Kota Semarang	500,00	250,00	180,00	50,00	30,00	40,00
Kota Pekalongan	234,51	114,51	86,00	26,54	21,03	24,51
Kota Tegal	-	-	-	-	-	-
Jawa Tengah	436,18	221,34	167,28	42,08	31,43	37,60

Tabel 5.1.1.4

Rata-Rata Berat Hidup dan Hasil Produksi Sapi Potong Non Brahman yang Dipotong di Rumah Potong Hewan (RPH) dan Tempat Potong Hewan (TPH) yang dilaporkan menurut Kabupaten/Kota Triwulan IV 2020 (kg)

Kabupaten/Kota	Hidup	Karkas	Daging	Jeroan	Kulit Basah	Lainnya
(1)	(2)	(3)	(4)	(5)	(6)	(7)
Cilacap	441,29	263,91	200,79	45,41	34,96	41,55
Banyumas	450,75	225,91	176,05	42,85	34,21	46,36
Purbalingga	354,23	177,12	126,41	30,65	22,65	27,44
Banjarnegara	592,38	297,59	224,70	51,30	35,64	46,09
Kebumen	461,67	227,91	177,63	39,39	29,76	36,42
Purworejo	664,47	348,68	263,48	58,44	46,26	51,23
Wonosobo	554,46	290,39	219,58	48,45	39,76	45,92
Magelang	468,32	231,22	173,48	43,54	35,09	38,63
Boyolali	515,28	257,82	205,83	48,80	38,80	43,80
Klaten	389,83	202,03	148,94	35,35	29,33	35,66
Sukoharjo	462,18	237,48	173,17	45,35	36,10	44,15
Wonogiri	419,43	206,84	151,40	39,59	28,55	40,75
Karanganyar	537,11	278,97	217,76	46,85	35,66	41,85
Sragen	292,52	129,76	97,11	29,25	15,00	19,00
Grobogan	327,26	184,83	138,11	43,58	25,38	30,25
Blora	473,71	223,38	167,47	46,76	38,83	41,29
Rembang	275,00	157,00	118,00	25,00	20,00	24,00
Pati	300,00	150,00	112,00	34,00	20,00	30,00
Kudus	-	-	-	-	-	-
Jepara	382,60	195,77	153,02	31,55	28,83	38,21
Demak	406,00	203,00	152,00	38,00	30,00	30,00
Semarang	529,37	264,68	207,97	51,78	39,46	44,46
Temanggung	373,33	183,38	133,38	38,66	24,36	34,98
Kendal	404,87	188,46	141,70	30,96	27,34	29,31
Batang	381,87	179,16	127,55	34,07	27,38	32,41
Pekalongan	323,64	161,82	123,58	37,07	30,61	32,02
Pemalang	313,85	157,85	119,65	27,25	21,11	25,47
Tegal	-	-	-	-	-	-
Brebes	305,99	154,44	116,54	30,89	21,06	34,48
Kota Magelang	520,83	260,41	182,51	42,38	39,24	42,71
Kota Surakarta	675,00	344,00	275,00	60,00	50,00	55,00
Kota Salatiga	577,78	306,82	226,01	47,78	42,93	44,85
Kota Semarang	450,00	240,00	180,00	40,00	30,00	38,00
Kota Pekalongan	228,50	112,71	84,36	20,00	22,00	20,00
Kota Tegal	-	-	-	-	-	-
Jawa Tengah	444,40	224,96	171,46	41,41	32,38	37,93

Tabel 5.1.1.5

Rata-Rata Berat Hidup dan Hasil Produksi Sapi Potong Non Brahman yang Dipotong di Rumah Potong Hewan (RPH) dan Tempat Potong Hewan (TPH) yang dilaporkan menurut Kabupaten/Kota 2020 (kg)

Kabupaten/Kota	Hidup	Karkas	Daging	Jeroan	Kulit Basah	Lainnya
(1)	(2)	(3)	(4)	(5)	(6)	(7)
Cilacap	493,66	288,43	220,80	49,30	35,59	44,42
Banyumas	474,64	237,50	183,26	44,11	32,43	42,53
Purbalingga	386,41	187,52	137,12	35,86	31,87	30,66
Banjarnegara	569,84	283,95	215,33	47,15	32,45	43,32
Kebumen	457,00	223,59	174,10	38,48	30,39	35,15
Purworejo	606,13	312,05	234,60	51,46	40,21	47,89
Wonosobo	547,50	289,54	217,01	46,98	39,77	43,95
Magelang	471,82	254,00	192,91	50,91	40,56	42,37
Boyolali	505,57	253,75	199,68	51,53	38,44	41,81
Klaten	462,53	237,44	178,36	42,24	35,20	43,34
Sukoharjo	425,19	218,49	162,55	42,98	34,37	40,76
Wonogiri	468,22	229,94	171,09	44,10	31,39	44,83
Karanganyar	520,54	270,87	207,85	48,60	36,10	43,99
Sragen	291,08	129,43	97,10	28,80	22,31	24,74
Grobogan	322,53	184,71	137,82	40,74	26,14	32,70
Blora	474,32	230,70	174,76	46,83	38,90	42,63
Rembang	258,04	138,01	105,28	27,80	20,00	25,45
Pati	300,00	147,01	109,24	33,08	21,49	27,53
Kudus	-	-	-	-	-	-
Jepara	374,70	188,55	146,56	32,36	29,57	37,57
Demak	404,46	195,01	147,85	38,07	28,20	32,68
Semarang	549,31	279,25	214,03	49,18	34,36	42,54
Temanggung	318,92	163,78	120,43	28,78	21,32	26,83
Kendal	402,07	188,08	140,59	35,28	29,71	31,93
Batang	361,30	170,93	124,62	34,71	24,91	32,52
Pekalongan	283,54	149,47	115,23	31,03	24,52	28,13
Pemalang	298,49	147,24	111,51	26,99	20,21	26,19
Tegal	492,29	245,57	181,00	48,86	35,71	43,57
Brebes	311,21	157,41	118,97	32,28	21,75	34,92
Kota Magelang	514,10	257,19	185,99	45,62	39,39	45,96
Kota Surakarta	703,50	358,64	276,41	57,77	46,47	54,40
Kota Salatiga	580,00	308,01	222,40	48,13	40,75	44,78
Kota Semarang	487,01	247,40	180,00	47,40	30,00	39,48
Kota Pekalongan	232,52	113,91	85,30	24,06	21,27	22,47
Kota Tegal	-	-	-	-	-	-
Jawa Tengah	444,15	225,32	170,83	42,73	32,04	38,01

Tabel 5.1.2.1

Rata-Rata Berat Hidup dan Hasil Produksi Sapi Brahman yang Dipotong di Rumah Potong Hewan (RPH) dan Tempat Potong Hewan (TPH) yang dilaporkan menurut Kabupaten/Kota
Triwulan I 2020 (kg)

Kabupaten/Kota	Hidup	Karkas	Daging	Jeroan	Kulit Basah	Lainnya
(1)	(2)	(3)	(4)	(5)	(6)	(7)
Cilacap	-	-	-	-	-	-
Banyumas	400,00	200,00	150,00	36,00	25,00	42,00
Purbalingga	-	-	-	-	-	-
Banjarnegara	463,00	232,00	174,00	35,00	30,00	35,00
Kebumen	450,00	210,00	165,00	35,00	32,00	30,00
Purworejo	-	-	-	-	-	-
Wonosobo	476,00	266,00	203,00	45,00	33,00	48,00
Magelang	-	-	-	-	-	-
Boyolali	-	-	-	-	-	-
Klaten	-	-	-	-	-	-
Sukoharjo	-	-	-	-	-	-
Wonogiri	650,00	325,00	240,00	50,00	40,00	50,00
Karanganyar	500,00	260,00	205,00	60,00	35,00	50,00
Sragen	-	-	-	-	-	-
Grobogan	305,10	170,15	126,76	30,80	19,95	27,48
Blora	-	-	-	-	-	-
Rembang	-	-	-	-	-	-
Pati	-	-	-	-	-	-
Kudus	-	-	-	-	-	-
Jepara	-	-	-	-	-	-
Demak	-	-	-	-	-	-
Semarang	-	-	-	-	-	-
Temanggung	-	-	-	-	-	-
Kendal	-	-	-	-	-	-
Batang	354,42	175,92	130,92	34,52	23,81	30,00
Pekalongan	-	-	-	-	-	-
Pemalang	422,28	230,25	177,48	42,23	31,56	40,00
Tegal	395,00	199,00	147,00	30,00	20,00	30,00
Brebes	-	-	-	-	-	-
Kota Magelang	-	-	-	-	-	-
Kota Surakarta	-	-	-	-	-	-
Kota Salatiga	-	-	-	-	-	-
Kota Semarang	-	-	-	-	-	-
Kota Pekalongan	-	-	-	-	-	-
Kota Tegal	-	-	-	-	-	-
Jawa Tengah	399,67	203,92	154,24	36,76	25,81	33,61

Tabel 5.1.2.2

Rata-Rata Berat Hidup dan Hasil Produksi Sapi Brahman yang Dipotong di Rumah Potong Hewan (RPH) dan Tempat Potong Hewan (TPH) yang dilaporkan menurut Kabupaten/Kota Triwulan II 2020 (kg)

Kabupaten/Kota	Hidup	Karkas	Daging	Jeroan	Kulit Basah	Lainnya
(1)	(2)	(3)	(4)	(5)	(6)	(7)
Cilacap	-	-	-	-	-	-
Banyumas	391,01	195,73	149,18	31,12	24,55	36,35
Purbalingga	-	-	-	-	-	-
Banjarnegara	440,00	221,00	174,00	40,00	25,00	35,00
Kebumen	-	-	-	-	-	-
Purworejo	-	-	-	-	-	-
Wonosobo	-	-	-	-	-	-
Magelang	-	-	-	-	-	-
Boyolali	-	-	-	-	-	-
Klaten	300,00	150,00	110,00	25,00	20,00	22,00
Sukoharjo	-	-	-	-	-	-
Wonogiri	700,00	375,00	265,00	57,00	40,00	57,00
Karanganyar	500,00	260,00	205,00	40,00	35,00	40,00
Sragen	-	-	-	-	-	-
Grobogan	306,26	168,65	125,62	35,40	23,53	32,55
Blora	-	-	-	-	-	-
Rembang	-	-	-	-	-	-
Pati	-	-	-	-	-	-
Kudus	-	-	-	-	-	-
Jepara	-	-	-	-	-	-
Demak	-	-	-	-	-	-
Semarang	-	-	-	-	-	-
Temanggung	-	-	-	-	-	-
Kendal	-	-	-	-	-	-
Batang	410,00	168,00	133,00	36,00	33,00	30,00
Pekalongan	-	-	-	-	-	-
Pemalang	442,77	241,38	184,25	45,00	33,13	40,00
Tegal	435,00	218,00	165,00	40,00	30,00	35,00
Brebes	475,00	228,00	160,00	40,00	38,00	50,00
Kota Magelang	-	-	-	-	-	-
Kota Surakarta	-	-	-	-	-	-
Kota Salatiga	-	-	-	-	-	-
Kota Semarang	-	-	-	-	-	-
Kota Pekalongan	-	-	-	-	-	-
Kota Tegal	-	-	-	-	-	-
Jawa Tengah	413,27	207,33	158,91	37,09	28,34	35,96

Tabel 5.1.2.3

Rata-Rata Berat Hidup dan Hasil Produksi Sapi Brahman yang Dipotong di Rumah Potong Hewan (RPH) dan Tempat Potong Hewan (TPH) yang dilaporkan menurut Kabupaten/Kota Triwulan III 2020 (kg)

Kabupaten/Kota	Hidup	Karkas	Daging	Jeroan	Kulit Basah	Lainnya
(1)	(2)	(3)	(4)	(5)	(6)	(7)
Cilacap	-	-	-	-	-	-
Banyumas	721,09	360,55	271,13	72,11	47,80	69,90
Purbalingga	500,00	250,00	185,00	42,00	32,00	35,00
Banjarnegara	437,00	221,00	164,00	40,00	30,00	32,00
Kebumen	-	-	-	-	-	-
Purworejo	-	-	-	-	-	-
Wonosobo	-	-	-	-	-	-
Magelang	-	-	-	-	-	-
Boyolali	-	-	-	-	-	-
Klaten	-	-	-	-	-	-
Sukoharjo	-	-	-	-	-	-
Wonogiri	-	-	-	-	-	-
Karanganyar	500,00	260,00	205,00	40,00	35,00	38,00
Sragen	-	-	-	-	-	-
Grobogan	385,29	190,52	146,41	38,11	21,79	34,11
Blora	-	-	-	-	-	-
Rembang	-	-	-	-	-	-
Pati	-	-	-	-	-	-
Kudus	-	-	-	-	-	-
Jepara	-	-	-	-	-	-
Demak	-	-	-	-	-	-
Semarang	-	-	-	-	-	-
Temanggung	-	-	-	-	-	-
Kendal	-	-	-	-	-	-
Batang	-	-	-	-	-	-
Pekalongan	-	-	-	-	-	-
Pemalang	428,70	232,60	172,70	42,00	29,40	40,00
Tegal	466,00	238,00	173,00	36,00	30,00	35,00
Brebes	500,00	210,00	160,00	50,00	35,00	38,00
Kota Magelang	-	-	-	-	-	-
Kota Surakarta	-	-	-	-	-	-
Kota Salatiga	-	-	-	-	-	-
Kota Semarang	-	-	-	-	-	-
Kota Pekalongan	-	-	-	-	-	-
Kota Tegal	-	-	-	-	-	-
Jawa Tengah	532,79	268,69	201,88	48,38	35,24	44,55

Tabel 5.1.2.4

Rata-Rata Berat Hidup dan Hasil Produksi Sapi Brahman yang Dipotong di Rumah Potong Hewan (RPH) dan Tempat Potong Hewan (TPH) yang dilaporkan menurut Kabupaten/Kota Triwulan IV 2020 (kg)

Kabupaten/Kota	Hidup	Karkas	Daging	Jeroan	Kulit Basah	Lainnya
(1)	(2)	(3)	(4)	(5)	(6)	(7)
Cilacap	-	-	-	-	-	-
Banyumas	423,98	211,58	166,95	37,94	31,03	41,34
Purbalingga	460,00	230,00	166,00	35,00	28,00	34,00
Banjarnegara	495,00	247,00	189,00	45,00	30,00	42,00
Kebumen	455,51	246,17	188,59	38,44	32,82	36,75
Purworejo	-	-	-	-	-	-
Wonosobo	330,00	156,00	115,00	27,00	27,00	27,00
Magelang	-	-	-	-	-	-
Boyolali	-	-	-	-	-	-
Klaten	-	-	-	-	-	-
Sukoharjo	500,00	250,00	175,00	50,00	40,00	45,00
Wonogiri	-	-	-	-	-	-
Karanganyar	530,00	270,00	215,00	45,00	35,00	40,00
Sragen	-	-	-	-	-	-
Grobogan	358,49	184,07	138,24	41,49	27,68	32,27
Blora	-	-	-	-	-	-
Rembang	-	-	-	-	-	-
Pati	-	-	-	-	-	-
Kudus	-	-	-	-	-	-
Jepara	-	-	-	-	-	-
Demak	-	-	-	-	-	-
Semarang	-	-	-	-	-	-
Temanggung	370,00	180,00	130,00	38,00	23,00	35,00
Kendal	-	-	-	-	-	-
Batang	300,00	156,00	110,00	30,00	25,00	30,00
Pekalongan	-	-	-	-	-	-
Pemalang	450,00	245,00	195,00	40,00	36,00	38,00
Tegal	414,00	213,00	160,00	35,00	30,00	30,00
Brebes	500,00	240,00	180,00	40,00	38,00	50,00
Kota Magelang	-	-	-	-	-	-
Kota Surakarta	-	-	-	-	-	-
Kota Salatiga	-	-	-	-	-	-
Kota Semarang	-	-	-	-	-	-
Kota Pekalongan	-	-	-	-	-	-
Kota Tegal	-	-	-	-	-	-
Jawa Tengah	434,34	221,34	169,17	39,85	30,57	36,76

*

Tabel 5.1.2.5 Rata-Rata Berat Hidup dan Hasil Produksi Sapi Brahman yang Dipotong di Rumah Potong Hewan (RPH) dan Tempat Potong Hewan (TPH) yang dilaporkan menurut Kabupaten/Kota 2020 (kg)

Kabupaten/Kota	Hidup	Karkas	Daging	Jeroan	Kulit Basah	Lainnya
(1)	(2)	(3)	(4)	(5)	(6)	(7)
Cilacap	-	-	-	-	-	-
Banyumas	498,31	249,15	190,08	45,23	33,10	47,81
Purbalingga	485,56	242,78	178,14	39,47	30,56	34,64
Banjarnegara	457,45	229,58	175,29	39,92	28,41	35,95
Kebumen	452,36	225,52	175,13	36,48	32,35	32,90
Purworejo	-	-	-	-	-	-
Wonosobo	463,83	256,83	195,67	43,50	32,50	46,25
Magelang	-	-	-	-	-	-
Boyolali	-	-	-	-	-	-
Klaten	300,00	150,00	110,00	25,00	20,00	22,00
Sukoharjo	500,00	250,00	175,00	50,00	40,00	45,00
Wonogiri	666,67	341,67	248,33	52,33	40,00	52,33
Karanganyar	506,55	262,18	207,18	46,86	35,00	42,35
Sragen	-	-	-	-	-	-
Grobogan	331,19	176,42	132,26	36,23	23,57	31,06
Blora	-	-	-	-	-	-
Rembang	-	-	-	-	-	-
Pati	-	-	-	-	-	-
Kudus	-	-	-	-	-	-
Jepara	-	-	-	-	-	-
Demak	-	-	-	-	-	-
Semarang	-	-	-	-	-	-
Temanggung	370,00	180,00	130,00	38,00	23,00	35,00
Kendal	-	-	-	-	-	-
Batang	367,85	172,18	130,18	34,67	26,70	30,00
Pekalongan	-	-	-	-	-	-
Pemalang	435,15	237,02	181,31	43,24	32,31	39,82
Tegal	424,05	214,85	159,64	34,81	26,59	32,36
Brebes	484,65	223,13	161,39	43,17	37,05	46,20
Kota Magelang	-	-	-	-	-	-
Kota Surakarta	-	-	-	-	-	-
Kota Salatiga	-	-	-	-	-	-
Kota Semarang	-	-	-	-	-	-
Kota Pekalongan	-	-	-	-	-	-
Kota Tegal	-	-	-	-	-	-
Jawa Tengah	438,94	222,22	168,81	39,96	29,57	37,27

Tabel 5.1.3.1 Rata-Rata Berat Hidup dan Hasil Produksi Sapi Perah yang Dipotong di Rumah Potong Hewan (RPH) dan Tempat Potong Hewan (TPH) yang dilaporkan menurut Kabupaten/Kota Triwulan I 2020 (kg)

Kabupaten/Kota	Hidup	Karkas	Daging	Jeroan	Kulit Basah	Lainnya
(1)	(2)	(3)	(4)	(5)	(6)	(7)
Cilacap	-	-	-	-	-	-
Banyumas	-	-	-	-	-	-
Purbalingga	-	-	-	-	-	-
Banjarnegara	454,00	227,24	170,80	35,92	30,00	31,96
Kebumen	-	-	-	-	-	-
Purworejo	-	-	-	-	-	-
Wonosobo	462,05	244,00	175,22	39,94	39,21	41,73
Magelang	-	-	-	-	-	-
Boyolali	485,00	243,00	194,00	55,00	35,00	40,00
Klaten	-	-	-	-	-	-
Sukoharjo	-	-	-	-	-	-
Wonogiri	-	-	-	-	-	-
Karanganyar	-	-	-	-	-	-
Sragen	-	-	-	-	-	-
Grobogan	-	-	-	-	-	-
Blora	-	-	-	-	-	-
Rembang	-	-	-	-	-	-
Pati	-	-	-	-	-	-
Kudus	-	-	-	-	-	-
Jepara	-	-	-	-	-	-
Demak	-	-	-	-	-	-
Semarang	448,37	225,13	171,12	43,25	29,10	39,67
Temanggung	-	-	-	-	-	-
Kendal	470,00	250,00	188,00	60,00	32,00	50,00
Batang	-	-	-	-	-	-
Pekalongan	-	-	-	-	-	-
Pemalang	-	-	-	-	-	-
Tegal	-	-	-	-	-	-
Brebes	-	-	-	-	-	-
Kota Magelang	464,00	232,00	163,00	45,00	42,00	40,00
Kota Surakarta	-	-	-	-	-	-
Kota Salatiga	600,00	250,00	175,00	40,00	35,00	35,00
Kota Semarang	-	-	-	-	-	-
Kota Pekalongan	-	-	-	-	-	-
Kota Tegal	-	-	-	-	-	-
Jawa Tengah	495,43	238,89	178,85	46,22	34,78	38,87

Tabel 5.1.3.2 Rata-Rata Berat Hidup dan Hasil Produksi Sapi Perah yang Dipotong di Rumah Potong Hewan (RPH) dan Tempat Potong Hewan (TPH) yang dilaporkan menurut Kabupaten/Kota Triwulan II 2020 (kg)

Kabupaten/Kota	Hidup	Karkas	Daging	Jeroan	Kulit Basah	Lainnya
(1)	(2)	(3)	(4)	(5)	(6)	(7)
Cilacap	-	-	-	-	-	-
Banyumas	-	-	-	-	-	-
Purbalingga	-	-	-	-	-	-
Banjarnegara	449,10	226,29	170,39	38,06	25,61	39,81
Kebumen	-	-	-	-	-	-
Purworejo	-	-	-	-	-	-
Wonosobo	560,98	297,15	226,57	46,42	46,00	47,37
Magelang	530,00	318,00	248,00	69,00	63,00	57,00
Boyolali	487,00	244,00	195,00	50,00	40,00	35,00
Klaten	-	-	-	-	-	-
Sukoharjo	-	-	-	-	-	-
Wonogiri	-	-	-	-	-	-
Karanganyar	-	-	-	-	-	-
Sragen	-	-	-	-	-	-
Grobogan	-	-	-	-	-	-
Blora	-	-	-	-	-	-
Rembang	-	-	-	-	-	-
Pati	-	-	-	-	-	-
Kudus	-	-	-	-	-	-
Jepara	-	-	-	-	-	-
Demak	-	-	-	-	-	-
Semarang	506,34	252,96	190,02	41,38	31,80	39,85
Temanggung	-	-	-	-	-	-
Kendal	400,00	224,00	178,00	38,00	25,00	34,00
Batang	-	-	-	-	-	-
Pekalongan	-	-	-	-	-	-
Pemalang	-	-	-	-	-	-
Tegal	-	-	-	-	-	-
Brebes	-	-	-	-	-	-
Kota Magelang	482,00	241,00	169,00	45,00	44,00	49,00
Kota Surakarta	-	-	-	-	-	-
Kota Salatiga	600,00	250,00	175,00	50,00	35,00	35,00
Kota Semarang	-	-	-	-	-	-
Kota Pekalongan	-	-	-	-	-	-
Kota Tegal	-	-	-	-	-	-
Jawa Tengah	518,97	251,79	189,30	46,91	37,67	39,12

Tabel 5.1.3.3 Rata-Rata Berat Hidup dan Hasil Produksi Sapi Perah yang Dipotong di Rumah Potong Hewan (RPH) dan Tempat Potong Hewan (TPH) yang dilaporkan menurut Kabupaten/Kota Triwulan III 2020 (kg)

Kabupaten/Kota	Hidup	Karkas	Daging	Jeroan	Kulit Basah	Lainnya
(1)	(2)	(3)	(4)	(5)	(6)	(7)
Cilacap	-	-	-	-	-	-
Banyumas	260,00	130,00	98,00	20,00	15,00	20,00
Purbalingga	-	-	-	-	-	-
Banjarnegara	443,60	242,88	181,83	41,84	30,00	39,94
Kebumen	-	-	-	-	-	-
Purworejo	-	-	-	-	-	-
Wonosobo	486,57	256,99	182,65	42,14	37,87	39,32
Magelang	-	-	-	-	-	-
Boyolali	435,00	218,00	174,00	45,00	30,00	40,00
Klaten	-	-	-	-	-	-
Sukoharjo	-	-	-	-	-	-
Wonogiri	-	-	-	-	-	-
Karanganyar	-	-	-	-	-	-
Sragen	-	-	-	-	-	-
Grobogan	-	-	-	-	-	-
Blora	-	-	-	-	-	-
Rembang	-	-	-	-	-	-
Pati	-	-	-	-	-	-
Kudus	-	-	-	-	-	-
Jejara	-	-	-	-	-	-
Demak	-	-	-	-	-	-
Semarang	499,65	247,57	179,83	42,14	31,31	38,88
Temanggung	-	-	-	-	-	-
Kendal	391,00	192,00	147,00	45,00	28,00	40,00
Batang	-	-	-	-	-	-
Pekalongan	-	-	-	-	-	-
Pemalang	-	-	-	-	-	-
Tegal	-	-	-	-	-	-
Brebes	-	-	-	-	-	-
Kota Magelang	478,00	239,00	187,00	48,00	44,00	49,00
Kota Surakarta	-	-	-	-	-	-
Kota Salatiga	600,00	320,00	225,00	50,00	40,00	45,00
Kota Semarang	-	-	-	-	-	-
Kota Pekalongan	-	-	-	-	-	-
Kota Tegal	-	-	-	-	-	-
Jawa Tengah	494,64	254,02	188,19	45,19	34,84	41,57

Tabel 5.1.3.4 Rata-Rata Berat Hidup dan Hasil Produksi Sapi Perah yang Dipotong di Rumah Potong Hewan (RPH) dan Tempat Potong Hewan (TPH) yang dilaporkan menurut Kabupaten/Kota Triwulan IV 2020 (kg)

Kabupaten/Kota	Hidup	Karkas	Daging	Jeroan	Kulit Basah	Lainnya
(1)	(2)	(3)	(4)	(5)	(6)	(7)
Cilacap	-	-	-	-	-	-
Banyumas	486,00	267,00	209,00	53,00	48,00	64,00
Purbalingga	-	-	-	-	-	-
Banjarnegara	489,70	265,17	191,81	41,97	34,54	46,03
Kebumen	-	-	-	-	-	-
Purworejo	-	-	-	-	-	-
Wonosobo	514,05	272,66	193,13	46,39	39,92	44,28
Magelang	-	-	-	-	-	-
Boyolali	445,00	222,00	168,00	45,00	35,00	40,00
Klaten	-	-	-	-	-	-
Sukoharjo	-	-	-	-	-	-
Wonogiri	-	-	-	-	-	-
Karanganyar	-	-	-	-	-	-
Sragen	-	-	-	-	-	-
Grobogan	-	-	-	-	-	-
Blora	-	-	-	-	-	-
Rembang	-	-	-	-	-	-
Pati	-	-	-	-	-	-
Kudus	-	-	-	-	-	-
Jejara	-	-	-	-	-	-
Demak	-	-	-	-	-	-
Semarang	517,37	259,49	189,60	48,91	34,07	44,48
Temanggung	-	-	-	-	-	-
Kendal	374,00	169,00	123,00	26,00	28,00	28,00
Batang	-	-	-	-	-	-
Pekalongan	-	-	-	-	-	-
Pemalang	-	-	-	-	-	-
Tegal	-	-	-	-	-	-
Brebes	-	-	-	-	-	-
Kota Magelang	473,00	236,00	175,00	38,00	35,00	36,00
Kota Surakarta	-	-	-	-	-	-
Kota Salatiga	600,00	250,00	175,00	40,00	35,00	35,00
Kota Semarang	-	-	-	-	-	-
Kota Pekalongan	-	-	-	-	-	-
Kota Tegal	-	-	-	-	-	-
Jawa Tengah	498,82	242,29	176,74	43,46	35,28	39,85

*

Rata-Rata Berat Hidup dan Hasil Produksi Sapi Perah yang Dipotong di Rumah Potong Hewan (RPH) dan Tempat Potong Hewan (TPH) yang dilaporkan menurut Kabupaten/Kota 2020 (kg)

Tabel 5.1.3.5

Kabupaten/Kota	Hidup	Karkas	Daging	Jeroan	Kulit Basah	Lainnya
(1)	(2)	(3)	(4)	(5)	(6)	(7)
Cilacap	-	-	-	-	-	-
Banyumas	362,73	192,27	148,45	35,00	30,00	40,00
Purbalingga	-	-	-	-	-	-
Banjarnegara	457,68	239,28	178,12	39,39	29,72	39,36
Kebumen	-	-	-	-	-	-
Purworejo	-	-	-	-	-	-
Wonosobo	506,17	267,89	193,77	43,97	40,50	43,08
Magelang	530,00	318,00	248,00	69,00	63,00	57,00
Boyolali	464,94	232,70	183,36	49,11	35,25	38,76
Klaten	-	-	-	-	-	-
Sukoharjo	-	-	-	-	-	-
Wonogiri	-	-	-	-	-	-
Karanganyar	-	-	-	-	-	-
Sragen	-	-	-	-	-	-
Grobogan	-	-	-	-	-	-
Blora	-	-	-	-	-	-
Rembang	-	-	-	-	-	-
Pati	-	-	-	-	-	-
Kudus	-	-	-	-	-	-
Jepara	-	-	-	-	-	-
Demak	-	-	-	-	-	-
Semarang	490,82	245,32	182,15	43,93	31,47	40,71
Temanggung	-	-	-	-	-	-
Kendal	391,95	196,48	149,75	36,32	27,31	34,06
Batang	-	-	-	-	-	-
Pekalongan	-	-	-	-	-	-
Pemalang	-	-	-	-	-	-
Tegal	-	-	-	-	-	-
Brebes	-	-	-	-	-	-
Kota Magelang	473,52	236,63	172,30	43,78	41,08	42,95
Kota Surakarta	-	-	-	-	-	-
Kota Salatiga	600,00	266,39	186,71	45,02	36,17	37,34
Kota Semarang	-	-	-	-	-	-
Kota Pekalongan	-	-	-	-	-	-
Kota Tegal	-	-	-	-	-	-
Jawa Tengah	502,06	246,39	183,00	45,44	35,65	39,79

Tabel 5.2.1

Rata-Rata Berat Hidup dan Hasil Produksi Kerbau yang Dipotong di Rumah Potong Hewan (RPH) dan Tempat Potong Hewan (TPH) yang dilaporkan menurut Kabupaten/Kota Triwulan I 2020 (kg)

Kabupaten/Kota	Hidup	Karkas	Daging	Jeroan	Kulit Basah	Lainnya
(1)	(2)	(3)	(4)	(5)	(6)	(7)
Cilacap	-	-	-	-	-	-
Banyumas	-	-	-	-	-	-
Purbalingga	-	-	-	-	-	-
Banjarnegara	-	-	-	-	-	-
Kebumen	-	-	-	-	-	-
Purworejo	-	-	-	-	-	-
Wonosobo	-	-	-	-	-	-
Magelang	-	-	-	-	-	-
Boyolali	-	-	-	-	-	-
Klaten	-	-	-	-	-	-
Sukoharjo	-	-	-	-	-	-
Wonogiri	-	-	-	-	-	-
Karanganyar	-	-	-	-	-	-
Sragen	-	-	-	-	-	-
Grobogan	-	-	-	-	-	-
Blora	-	-	-	-	-	-
Rembang	-	-	-	-	-	-
Pati	-	-	-	-	-	-
Kudus	374,36	186,82	132,18	39,64	30,00	34,64
Jepara	-	-	-	-	-	-
Demak	398,82	195,69	156,55	42,41	30,79	37,41
Semarang	-	-	-	-	-	-
Temanggung	-	-	-	-	-	-
Kendal	-	-	-	-	-	-
Batang	-	-	-	-	-	-
Pekalongan	-	-	-	-	-	-
Pemalang	-	-	-	-	-	-
Tegal	-	-	-	-	-	-
Brebes	-	-	-	-	-	-
Kota Magelang	-	-	-	-	-	-
Kota Surakarta	-	-	-	-	-	-
Kota Salatiga	-	-	-	-	-	-
Kota Semarang	-	-	-	-	-	-
Kota Pekalongan	-	-	-	-	-	-
Kota Tegal	-	-	-	-	-	-
Jawa Tengah	385,09	190,71	142,87	40,85	30,35	35,85

Rata-Rata Berat Hidup dan Hasil Produksi Kerbau yang Dipotong di Rumah Potong Hewan (RPH) dan Tempat Potong Hewan (TPH) yang dilaporkan menurut Kabupaten/Kota Triwulan II 2020 (kg)

Tabel 5.2.2

Kabupaten/Kota	Hidup	Karkas	Daging	Jeroan	Kulit Basah	Lainnya
(1)	(2)	(3)	(4)	(5)	(6)	(7)
Cilacap	-	-	-	-	-	-
Banyumas	-	-	-	-	-	-
Purbalingga	-	-	-	-	-	-
Banjarnegara	-	-	-	-	-	-
Kebumen	-	-	-	-	-	-
Purworejo	-	-	-	-	-	-
Wonosobo	-	-	-	-	-	-
Magelang	-	-	-	-	-	-
Boyolali	-	-	-	-	-	-
Klaten	-	-	-	-	-	-
Sukoharjo	-	-	-	-	-	-
Wonogiri	-	-	-	-	-	-
Karanganyar	-	-	-	-	-	-
Sragen	-	-	-	-	-	-
Grobogan	-	-	-	-	-	-
Blora	-	-	-	-	-	-
Rembang	-	-	-	-	-	-
Pati	-	-	-	-	-	-
Kudus	375,15	188,01	133,86	30,86	25,43	28,60
Jepara	-	-	-	-	-	-
Demak	410,54	204,63	160,45	32,00	21,73	31,45
Semarang	-	-	-	-	-	-
Temanggung	-	-	-	-	-	-
Kendal	-	-	-	-	-	-
Batang	-	-	-	-	-	-
Pekalongan	-	-	-	-	-	-
Pemalang	245,00	123,00	87,00	24,00	17,00	24,00
Tegal	-	-	-	-	-	-
Brebes	-	-	-	-	-	-
Kota Magelang	-	-	-	-	-	-
Kota Surakarta	-	-	-	-	-	-
Kota Salatiga	-	-	-	-	-	-
Kota Semarang	-	-	-	-	-	-
Kota Pekalongan	-	-	-	-	-	-
Kota Tegal	-	-	-	-	-	-
Jawa Tengah	395,96	197,78	149,60	31,52	23,21	30,29

Tabel 5.2.3

Rata-Rata Berat Hidup dan Hasil Produksi Kerbau yang Dipotong di Rumah Potong Hewan (RPH) dan Tempat Potong Hewan (TPH) yang dilaporkan menurut Kabupaten/Kota Triwulan III 2020 (kg)

Kabupaten/Kota	Hidup	Karkas	Daging	Jeroan	Kulit Basah	Lainnya
(1)	(2)	(3)	(4)	(5)	(6)	(7)
Cilacap	-	-	-	-	-	-
Banyumas	-	-	-	-	-	-
Purbalingga	-	-	-	-	-	-
Banjarnegara	-	-	-	-	-	-
Kebumen	-	-	-	-	-	-
Purworejo	-	-	-	-	-	-
Wonosobo	-	-	-	-	-	-
Magelang	-	-	-	-	-	-
Boyolali	-	-	-	-	-	-
Klaten	-	-	-	-	-	-
Sukoharjo	-	-	-	-	-	-
Wonogiri	-	-	-	-	-	-
Karanganyar	-	-	-	-	-	-
Sragen	-	-	-	-	-	-
Grobogan	-	-	-	-	-	-
Blora	-	-	-	-	-	-
Rembang	-	-	-	-	-	-
Pati	-	-	-	-	-	-
Kudus	375,50	187,00	149,20	31,00	25,50	30,50
Jepara	-	-	-	-	-	-
Demak	405,89	200,30	158,19	39,21	34,21	37,05
Semarang	-	-	-	-	-	-
Temanggung	-	-	-	-	-	-
Kendal	-	-	-	-	-	-
Batang	-	-	-	-	-	-
Pekalongan	-	-	-	-	-	-
Pemalang	-	-	-	-	-	-
Tegal	-	-	-	-	-	-
Brebes	-	-	-	-	-	-
Kota Magelang	-	-	-	-	-	-
Kota Surakarta	-	-	-	-	-	-
Kota Salatiga	-	-	-	-	-	-
Kota Semarang	-	-	-	-	-	-
Kota Pekalongan	-	-	-	-	-	-
Kota Tegal	-	-	-	-	-	-
Jawa Tengah	390,16	193,42	153,54	34,96	29,70	33,66

Tabel 5.2.4

Rata-Rata Berat Hidup dan Hasil Produksi Kerbau yang Dipotong di Rumah Potong Hewan (RPH) dan Tempat Potong Hewan (TPH) yang dilaporkan menurut Kabupaten/Kota Triwulan IV 2020 (kg)

Kabupaten/Kota	Hidup	Karkas	Daging	Jeroan	Kulit Basah	Lainnya
(1)	(2)	(3)	(4)	(5)	(6)	(7)
Cilacap	-	-	-	-	-	-
Banyumas	-	-	-	-	-	-
Purbalingga	-	-	-	-	-	-
Banjarnegara	-	-	-	-	-	-
Kebumen	-	-	-	-	-	-
Purworejo	-	-	-	-	-	-
Wonosobo	-	-	-	-	-	-
Magelang	-	-	-	-	-	-
Boyolali	-	-	-	-	-	-
Klaten	-	-	-	-	-	-
Sukoharjo	-	-	-	-	-	-
Wonogiri	-	-	-	-	-	-
Karanganyar	-	-	-	-	-	-
Sragen	-	-	-	-	-	-
Grobogan	-	-	-	-	-	-
Blora	-	-	-	-	-	-
Rembang	-	-	-	-	-	-
Pati	-	-	-	-	-	-
Kudus	375,32	185,97	130,97	30,97	25,48	28,68
Jepara	-	-	-	-	-	-
Demak	405,52	199,88	141,25	37,63	30,00	30,99
Semarang	-	-	-	-	-	-
Temanggung	-	-	-	-	-	-
Kendal	-	-	-	-	-	-
Batang	-	-	-	-	-	-
Pekalongan	-	-	-	-	-	-
Pemalang	-	-	-	-	-	-
Tegal	-	-	-	-	-	-
Brebes	-	-	-	-	-	-
Kota Magelang	-	-	-	-	-	-
Kota Surakarta	-	-	-	-	-	-
Kota Salatiga	-	-	-	-	-	-
Kota Semarang	-	-	-	-	-	-
Kota Pekalongan	-	-	-	-	-	-
Kota Tegal	-	-	-	-	-	-
Jawa Tengah	389,98	192,72	135,96	34,20	27,68	29,80

Tabel 5.2.5

*
Rata-Rata Berat Hidup dan Hasil Produksi Kerbau yang Dipotong di Rumah Potong Hewan (RPH) dan Tempat Potong Hewan (TPH) yang dilaporkan menurut Kabupaten/Kota 2020 (kg)

Kabupaten/Kota	Hidup	Karkas	Daging	Jeroan	Kulit Basah	Lainnya
(1)	(2)	(3)	(4)	(5)	(6)	(7)
Cilacap	-	-	-	-	-	-
Banyumas	-	-	-	-	-	-
Purbalingga	-	-	-	-	-	-
Banjarnegara	-	-	-	-	-	-
Kebumen	-	-	-	-	-	-
Purworejo	-	-	-	-	-	-
Wonosobo	-	-	-	-	-	-
Magelang	-	-	-	-	-	-
Boyolali	-	-	-	-	-	-
Klaten	-	-	-	-	-	-
Sukoharjo	-	-	-	-	-	-
Wonogiri	-	-	-	-	-	-
Karanganyar	-	-	-	-	-	-
Sragen	-	-	-	-	-	-
Grobogan	-	-	-	-	-	-
Blora	-	-	-	-	-	-
Rembang	-	-	-	-	-	-
Pati	-	-	-	-	-	-
Kudus	375,05	186,89	136,53	33,50	26,80	30,87
Jepara	-	-	-	-	-	-
Demak	405,56	200,43	154,46	37,42	28,72	34,03
Semarang	-	-	-	-	-	-
Temanggung	-	-	-	-	-	-
Kendal	-	-	-	-	-	-
Batang	-	-	-	-	-	-
Pekalongan	-	-	-	-	-	-
Pemalang	245,00	123,00	87,00	24,00	17,00	24,00
Tegal	-	-	-	-	-	-
Brebes	-	-	-	-	-	-
Kota Magelang	-	-	-	-	-	-
Kota Surakarta	-	-	-	-	-	-
Kota Salatiga	-	-	-	-	-	-
Kota Semarang	-	-	-	-	-	-
Kota Pekalongan	-	-	-	-	-	-
Kota Tegal	-	-	-	-	-	-
Jawa Tengah	390,24	193,63	145,47	35,46	27,75	32,45

Tabel 5.3.1

Rata-Rata Berat Hidup dan Hasil Produksi Kuda yang Dipotong di Rumah Potong Hewan (RPH) dan Tempat Potong Hewan (TPH) yang dilaporkan menurut Kabupaten/Kota Triwulan I 2020 (kg)

Kabupaten/Kota	Hidup	Karkas	Daging	Jeroan	Kulit Basah	Lainnya
(1)	(2)	(3)	(4)	(5)	(6)	(7)
Cilacap	-	-	-	-	-	-
Banyumas	-	-	-	-	-	-
Purbalingga	-	-	-	-	-	-
Banjarnegara	-	-	-	-	-	-
Kebumen	210,00	100,00	76,00	15,00	17,00	20,00
Purworejo	-	-	-	-	-	-
Wonosobo	-	-	-	-	-	-
Magelang	-	-	-	-	-	-
Boyolali	-	-	-	-	-	-
Klaten	-	-	-	-	-	-
Sukoharjo	-	-	-	-	-	-
Wonogiri	-	-	-	-	-	-
Karanganyar	-	-	-	-	-	-
Sragen	-	-	-	-	-	-
Grobogan	-	-	-	-	-	-
Blora	-	-	-	-	-	-
Rembang	-	-	-	-	-	-
Pati	-	-	-	-	-	-
Kudus	-	-	-	-	-	-
Jepara	-	-	-	-	-	-
Demak	-	-	-	-	-	-
Semarang	-	-	-	-	-	-
Temanggung	-	-	-	-	-	-
Kendal	-	-	-	-	-	-
Batang	-	-	-	-	-	-
Pekalongan	-	-	-	-	-	-
Pemalang	-	-	-	-	-	-
Tegal	-	-	-	-	-	-
Brebes	-	-	-	-	-	-
Kota Magelang	-	-	-	-	-	-
Kota Surakarta	-	-	-	-	-	-
Kota Salatiga	-	-	-	-	-	-
Kota Semarang	-	-	-	-	-	-
Kota Pekalongan	-	-	-	-	-	-
Kota Tegal	-	-	-	-	-	-
Jawa Tengah	210,00	100,00	76,00	15,00	17,00	20,00

Tabel 5.3.2

Rata-Rata Berat Hidup dan Hasil Produksi Kuda yang Dipotong di Rumah Potong Hewan (RPH) dan Tempat Potong Hewan (TPH) yang dilaporkan menurut Kabupaten/Kota Triwulan II 2020 (kg)

Kabupaten/Kota	Hidup	Karkas	Daging	Jeroan	Kulit Basah	Lainnya
(1)	(2)	(3)	(4)	(5)	(6)	(7)
Cilacap	-	-	-	-	-	-
Banyumas	-	-	-	-	-	-
Purbalingga	-	-	-	-	-	-
Banjarnegara	-	-	-	-	-	-
Kebumen	200,00	95,00	72,00	20,00	16,00	20,00
Purworejo	-	-	-	-	-	-
Wonosobo	-	-	-	-	-	-
Magelang	-	-	-	-	-	-
Boyolali	-	-	-	-	-	-
Klaten	-	-	-	-	-	-
Sukoharjo	-	-	-	-	-	-
Wonogiri	-	-	-	-	-	-
Karanganyar	-	-	-	-	-	-
Sragen	-	-	-	-	-	-
Grobogan	-	-	-	-	-	-
Blora	-	-	-	-	-	-
Rembang	-	-	-	-	-	-
Pati	-	-	-	-	-	-
Kudus	-	-	-	-	-	-
Jejara	-	-	-	-	-	-
Demak	-	-	-	-	-	-
Semarang	-	-	-	-	-	-
Temanggung	-	-	-	-	-	-
Kendal	-	-	-	-	-	-
Batang	-	-	-	-	-	-
Pekalongan	-	-	-	-	-	-
Pemalang	-	-	-	-	-	-
Tegal	-	-	-	-	-	-
Brebes	-	-	-	-	-	-
Kota Magelang	-	-	-	-	-	-
Kota Surakarta	-	-	-	-	-	-
Kota Salatiga	-	-	-	-	-	-
Kota Semarang	-	-	-	-	-	-
Kota Pekalongan	-	-	-	-	-	-
Kota Tegal	-	-	-	-	-	-
Jawa Tengah	200,00	95,00	72,00	20,00	16,00	20,00

Tabel 5.3.3 Rata-Rata Berat Hidup dan Hasil Produksi Kuda yang Dipotong di Rumah Potong Hewan (RPH) dan Tempat Potong Hewan (TPH) yang dilaporkan menurut Kabupaten/Kota Triwulan III 2020 (kg)

Kabupaten/Kota	Hidup	Karkas	Daging	Jeroan	Kulit Basah	Lainnya
(1)	(2)	(3)	(4)	(5)	(6)	(7)
Cilacap	-	-	-	-	-	-
Banyumas	-	-	-	-	-	-
Purbalingga	-	-	-	-	-	-
Banjarnegara	-	-	-	-	-	-
Kebumen	275,00	121,00	90,00	20,00	19,00	24,00
Purworejo	-	-	-	-	-	-
Wonosobo	-	-	-	-	-	-
Magelang	-	-	-	-	-	-
Boyolali	-	-	-	-	-	-
Klaten	-	-	-	-	-	-
Sukoharjo	-	-	-	-	-	-
Wonogiri	-	-	-	-	-	-
Karanganyar	-	-	-	-	-	-
Sragen	-	-	-	-	-	-
Grobogan	-	-	-	-	-	-
Blora	-	-	-	-	-	-
Rembang	-	-	-	-	-	-
Pati	-	-	-	-	-	-
Kudus	-	-	-	-	-	-
Jepara	-	-	-	-	-	-
Demak	-	-	-	-	-	-
Semarang	-	-	-	-	-	-
Temanggung	-	-	-	-	-	-
Kendal	-	-	-	-	-	-
Batang	-	-	-	-	-	-
Pekalongan	-	-	-	-	-	-
Pemalang	-	-	-	-	-	-
Tegal	-	-	-	-	-	-
Brebes	-	-	-	-	-	-
Kota Magelang	-	-	-	-	-	-
Kota Surakarta	-	-	-	-	-	-
Kota Salatiga	-	-	-	-	-	-
Kota Semarang	-	-	-	-	-	-
Kota Pekalongan	-	-	-	-	-	-
Kota Tegal	-	-	-	-	-	-
Jawa Tengah	275,00	121,00	90,00	20,00	19,00	24,00

Tabel 5.3.4 Rata-Rata Berat Hidup dan Hasil Produksi Kuda yang Dipotong di Rumah Potong Hewan (RPH) dan Tempat Potong Hewan (TPH) yang dilaporkan menurut Kabupaten/Kota Triwulan IV 2020 (kg)

Kabupaten/Kota	Hidup	Karkas	Daging	Jeroan	Kulit Basah	Lainnya
(1)	(2)	(3)	(4)	(5)	(6)	(7)
Cilacap	-	-	-	-	-	-
Banyumas	-	-	-	-	-	-
Purbalingga	-	-	-	-	-	-
Banjarnegara	-	-	-	-	-	-
Kebumen	220,00	105,00	80,00	18,00	16,00	22,50
Purworejo	-	-	-	-	-	-
Wonosobo	-	-	-	-	-	-
Magelang	-	-	-	-	-	-
Boyolali	-	-	-	-	-	-
Klaten	-	-	-	-	-	-
Sukoharjo	-	-	-	-	-	-
Wonogiri	-	-	-	-	-	-
Karanganyar	-	-	-	-	-	-
Sragen	-	-	-	-	-	-
Grobogan	-	-	-	-	-	-
Blora	-	-	-	-	-	-
Rembang	-	-	-	-	-	-
Pati	-	-	-	-	-	-
Kudus	-	-	-	-	-	-
Jejara	-	-	-	-	-	-
Demak	-	-	-	-	-	-
Semarang	-	-	-	-	-	-
Temanggung	-	-	-	-	-	-
Kendal	-	-	-	-	-	-
Batang	-	-	-	-	-	-
Pekalongan	-	-	-	-	-	-
Pemalang	-	-	-	-	-	-
Tegal	-	-	-	-	-	-
Brebes	-	-	-	-	-	-
Kota Magelang	-	-	-	-	-	-
Kota Surakarta	-	-	-	-	-	-
Kota Salatiga	-	-	-	-	-	-
Kota Semarang	-	-	-	-	-	-
Kota Pekalongan	-	-	-	-	-	-
Kota Tegal	-	-	-	-	-	-
Jawa Tengah	220,00	105,00	80,00	18,00	16,00	22,50

Tabel 5.3.5

Rata-Rata Berat Hidup dan Hasil Produksi Kuda yang Dipotong di Rumah Potong Hewan (RPH) dan Tempat Potong Hewan (TPH) yang dilaporkan menurut Kabupaten/Kota 2020 (kg)

Kabupaten/Kota	Hidup	Karkas	Daging	Jeroan	Kulit Basah	Lainnya
(1)	(2)	(3)	(4)	(5)	(6)	(7)
Cilacap	-	-	-	-	-	-
Banyumas	-	-	-	-	-	-
Purbalingga	-	-	-	-	-	-
Banjarnegara	-	-	-	-	-	-
Kebumen	217,88	102,62	77,77	18,46	16,50	21,42
Purworejo	-	-	-	-	-	-
Wonosobo	-	-	-	-	-	-
Magelang	-	-	-	-	-	-
Boyolali	-	-	-	-	-	-
Klaten	-	-	-	-	-	-
Sukoharjo	-	-	-	-	-	-
Wonogiri	-	-	-	-	-	-
Karanganyar	-	-	-	-	-	-
Sragen	-	-	-	-	-	-
Grobogan	-	-	-	-	-	-
Blora	-	-	-	-	-	-
Rembang	-	-	-	-	-	-
Pati	-	-	-	-	-	-
Kudus	-	-	-	-	-	-
Jepara	-	-	-	-	-	-
Demak	-	-	-	-	-	-
Semarang	-	-	-	-	-	-
Temanggung	-	-	-	-	-	-
Kendal	-	-	-	-	-	-
Batang	-	-	-	-	-	-
Pekalongan	-	-	-	-	-	-
Pemalang	-	-	-	-	-	-
Tegal	-	-	-	-	-	-
Brebes	-	-	-	-	-	-
Kota Magelang	-	-	-	-	-	-
Kota Surakarta	-	-	-	-	-	-
Kota Salatiga	-	-	-	-	-	-
Kota Semarang	-	-	-	-	-	-
Kota Pekalongan	-	-	-	-	-	-
Kota Tegal	-	-	-	-	-	-
Jawa Tengah	217,88	102,62	77,77	18,46	16,50	21,42

Tabel 5.4.1

Rata-Rata Berat Hidup dan Hasil Produksi Kambing yang Dipotong di Rumah Potong Hewan (RPH) dan Tempat Potong Hewan (TPH) yang dilaporkan menurut Kabupaten/Kota Triwulan I 2020 (kg)

Kabupaten/Kota	Hidup	Karkas	Daging	Jeroan	Kulit Basah	Lainnya
(1)	(2)	(3)	(4)	(5)	(6)	(7)
Cilacap	40,00	18,00	13,00	4,00	3,00	3,00
Banyumas	33,38	15,70	12,02	3,11	1,95	2,92
Purbalingga	-	-	-	-	-	-
Banjarnegara	-	-	-	-	-	-
Kebumen	28,00	14,00	10,00	3,00	2,00	2,00
Purworejo	-	-	-	-	-	-
Wonosobo	-	-	-	-	-	-
Magelang	-	-	-	-	-	-
Boyolali	-	-	-	-	-	-
Klaten	-	-	-	-	-	-
Sukoharjo	-	-	-	-	-	-
Wonogiri	28,10	13,86	10,70	2,77	2,39	2,77
Karanganyar	-	-	-	-	-	-
Sragen	25,00	12,00	9,00	3,00	2,00	2,00
Grobogan	-	-	-	-	-	-
Blora	-	-	-	-	-	-
Rembang	-	-	-	-	-	-
Pati	24,00	12,00	9,00	2,00	2,00	2,00
Kudus	35,00	17,00	12,00	3,00	3,00	3,00
Jepara	-	-	-	-	-	-
Demak	-	-	-	-	-	-
Semarang	-	-	-	-	-	-
Temanggung	-	-	-	-	-	-
Kendal	56,00	26,00	19,00	6,00	4,00	5,00
Batang	40,00	20,00	14,00	5,00	3,00	4,00
Pekalongan	58,09	25,91	19,00	5,91	4,00	5,00
Pemalang	37,16	18,08	13,45	3,80	2,40	3,22
Tegal	-	-	-	-	-	-
Brebes	20,86	9,46	7,43	2,37	1,37	2,03
Kota Magelang	-	-	-	-	-	-
Kota Surakarta	35,00	17,00	12,00	3,00	2,00	3,00
Kota Salatiga	30,00	15,00	12,00	3,00	2,00	3,00
Kota Semarang	-	-	-	-	-	-
Kota Pekalongan	-	-	-	-	-	-
Kota Tegal	-	-	-	-	-	-
Jawa Tengah	34,07	16,44	11,88	3,06	2,06	2,95

Kata-Kata Berat Hidup dan Hasil Produksi Kambing yang Dipotong di Rumah Potong Hewan (RPH) dan Tempat Potong Hewan (TPH) yang dilaporkan menurut Kabupaten/Kota Triwulan II 2020 (kg)

Tabel 5.4.2

Kabupaten/Kota	Hidup	Karkas	Daging	Jeroan	Kulit Basah	Lainnya
(1)	(2)	(3)	(4)	(5)	(6)	(7)
Cilacap	40,00	18,00	13,00	3,00	2,00	3,00
Banyumas	32,71	14,88	11,40	2,75	2,53	2,53
Purbalingga	-	-	-	-	-	-
Banjarnegara	-	-	-	-	-	-
Kebumen	26,00	13,00	10,00	2,00	2,00	2,00
Purworejo	-	-	-	-	-	-
Wonosobo	-	-	-	-	-	-
Magelang	-	-	-	-	-	-
Boyolali	-	-	-	-	-	-
Klaten	-	-	-	-	-	-
Sukoharjo	-	-	-	-	-	-
Wonogiri	29,25	12,00	9,25	2,75	1,75	2,38
Karanganyar	-	-	-	-	-	-
Sragen	25,00	12,00	9,00	3,00	2,00	2,00
Grobogan	-	-	-	-	-	-
Blora	-	-	-	-	-	-
Rembang	-	-	-	-	-	-
Pati	18,00	9,00	7,00	2,00	1,00	2,00
Kudus	35,00	14,00	11,00	3,00	2,00	3,00
Jepara	-	-	-	-	-	-
Demak	-	-	-	-	-	-
Semarang	-	-	-	-	-	-
Temanggung	-	-	-	-	-	-
Kendal	-	-	-	-	-	-
Batang	30,00	15,00	11,00	4,00	3,00	3,00
Pekalongan	28,00	14,00	11,00	3,00	2,00	3,00
Pemalang	31,04	15,25	11,51	2,53	2,00	2,84
Tegal	-	-	-	-	-	-
Brebes	22,48	10,48	8,24	2,24	1,53	2,24
Kota Magelang	-	-	-	-	-	-
Kota Surakarta	35,00	17,00	12,00	3,00	2,00	3,00
Kota Salatiga	30,00	15,00	12,00	3,00	3,00	3,00
Kota Semarang	-	-	-	-	-	-
Kota Pekalongan	-	-	-	-	-	-
Kota Tegal	-	-	-	-	-	-
Jawa Tengah	32,03	15,34	11,22	2,83	2,05	2,77

Tabel 5.4.3 Rata-Rata Berat Hidup dan Hasil Produksi Kambing yang Dipotong di Rumah Potong Hewan (RPH) dan Tempat Potong Hewan (TPH) yang dilaporkan menurut Kabupaten/Kota Triwulan III 2020 (kg)

Kabupaten/Kota	Hidup	Karkas	Daging	Jeroan	Kulit Basah	Lainnya
(1)	(2)	(3)	(4)	(5)	(6)	(7)
Cilacap	-	-	-	-	-	-
Banyumas	32,56	16,14	12,24	3,29	2,26	2,78
Purbalingga	-	-	-	-	-	-
Banjarnegara	-	-	-	-	-	-
Kebumen	26,00	11,00	8,00	2,00	2,00	2,00
Purworejo	-	-	-	-	-	-
Wonosobo	-	-	-	-	-	-
Magelang	-	-	-	-	-	-
Boyolali	-	-	-	-	-	-
Klaten	-	-	-	-	-	-
Sukoharjo	-	-	-	-	-	-
Wonogiri	20,67	10,12	7,56	2,56	1,56	2,00
Karanganyar	-	-	-	-	-	-
Sragen	25,00	12,00	9,00	3,00	2,00	2,00
Grobogan	-	-	-	-	-	-
Blora	-	-	-	-	-	-
Rembang	-	-	-	-	-	-
Pati	18,00	9,00	7,00	2,00	1,00	2,00
Kudus	35,00	17,00	13,00	3,00	2,00	3,00
Jejara	-	-	-	-	-	-
Demak	-	-	-	-	-	-
Semarang	-	-	-	-	-	-
Temanggung	-	-	-	-	-	-
Kendal	-	-	-	-	-	-
Batang	30,00	15,00	12,00	3,00	2,00	3,00
Pekalongan	28,00	14,00	11,00	3,00	2,00	2,11
Pemalang	29,54	13,96	10,96	3,00	2,00	2,91
Tegal	-	-	-	-	-	-
Brebes	17,85	8,15	5,88	2,06	1,26	1,29
Kota Magelang	-	-	-	-	-	-
Kota Surakarta	32,00	15,00	11,00	3,00	2,00	3,00
Kota Salatiga	30,00	15,00	12,00	3,00	3,00	3,00
Kota Semarang	-	-	-	-	-	-
Kota Pekalongan	-	-	-	-	-	-
Kota Tegal	-	-	-	-	-	-
Jawa Tengah	30,32	14,47	10,79	2,96	2,00	2,78

Tabel 5.4.4

Rata-Rata Berat Hidup dan Hasil Produksi Kambing yang Dipotong di Rumah Potong Hewan (RPH) dan Tempat Potong Hewan (TPH) yang dilaporkan menurut Kabupaten/Kota Triwulan IV 2020 (kg)

Kabupaten/Kota	Hidup	Karkas	Daging	Jeroan	Kulit Basah	Lainnya
(1)	(2)	(3)	(4)	(5)	(6)	(7)
Cilacap	-	-	-	-	-	-
Banyumas	37,50	18,57	13,79	3,54	2,36	3,15
Purbalingga	-	-	-	-	-	-
Banjarnegara	-	-	-	-	-	-
Kebumen	32,00	15,00	12,00	4,00	3,00	3,00
Purworejo	-	-	-	-	-	-
Wonosobo	-	-	-	-	-	-
Magelang	-	-	-	-	-	-
Boyolali	-	-	-	-	-	-
Klaten	-	-	-	-	-	-
Sukoharjo	-	-	-	-	-	-
Wonogiri	24,67	12,02	8,89	2,76	1,76	2,76
Karanganyar	-	-	-	-	-	-
Sragen	30,00	15,00	12,00	3,00	3,00	3,00
Grobogan	-	-	-	-	-	-
Blora	-	-	-	-	-	-
Rembang	-	-	-	-	-	-
Pati	18,00	9,00	7,00	1,00	1,00	2,00
Kudus	-	-	-	-	-	-
Jepara	-	-	-	-	-	-
Demak	-	-	-	-	-	-
Semarang	42,00	20,00	16,00	4,00	3,00	4,00
Temanggung	-	-	-	-	-	-
Kendal	-	-	-	-	-	-
Batang	30,00	15,00	12,00	3,00	2,00	3,00
Pekalongan	36,28	18,06	14,22	3,84	2,84	3,84
Pemalang	34,96	16,96	12,48	3,52	3,00	3,00
Tegal	-	-	-	-	-	-
Brebes	18,53	9,27	7,27	2,00	1,00	2,00
Kota Magelang	-	-	-	-	-	-
Kota Surakarta	38,00	16,00	12,00	3,00	2,00	3,00
Kota Salatiga	30,00	15,00	12,00	3,00	2,00	3,00
Kota Semarang	-	-	-	-	-	-
Kota Pekalongan	26,00	11,00	8,00	3,00	2,00	2,00
Kota Tegal	-	-	-	-	-	-
Jawa Tengah	35,90	16,14	12,22	3,08	2,13	3,03

*

Rata-Rata Berat Hidup dan Hasil Produksi Kambing yang Dipotong di Rumah Potong Hewan (RPH) dan Tempat Potong Hewan (TPH) yang dilaporkan menurut Kabupaten/Kota 2020 (kg)

Tabel 5.4.5

Kabupaten/Kota	Hidup	Karkas	Daging	Jeroan	Kulit Basah	Lainnya
(1)	(2)	(3)	(4)	(5)	(6)	(7)
Cilacap	40,00	18,00	13,00	3,87	2,87	3,00
Banyumas	34,11	16,44	12,44	3,21	2,27	2,87
Purbalingga	-	-	-	-	-	-
Banjarnegara	-	-	-	-	-	-
Kebumen	28,10	13,26	10,04	2,77	2,28	2,28
Purworejo	-	-	-	-	-	-
Wonosobo	-	-	-	-	-	-
Magelang	-	-	-	-	-	-
Boyolali	-	-	-	-	-	-
Klaten	-	-	-	-	-	-
Sukoharjo	-	-	-	-	-	-
Wonogiri	25,82	12,11	9,20	2,71	1,90	2,49
Karanganyar	-	-	-	-	-	-
Sragen	26,22	12,73	9,73	3,00	2,24	2,24
Grobogan	-	-	-	-	-	-
Blora	-	-	-	-	-	-
Rembang	-	-	-	-	-	-
Pati	19,49	9,75	7,50	1,75	1,25	2,00
Kudus	35,00	16,24	12,06	3,00	2,43	3,00
Jepara	-	-	-	-	-	-
Demak	-	-	-	-	-	-
Semarang	42,00	20,00	16,00	4,00	3,00	4,00
Temanggung	-	-	-	-	-	-
Kendal	56,00	26,00	19,00	6,00	4,00	5,00
Batang	33,36	16,68	12,41	3,94	2,60	3,34
Pekalongan	37,94	18,14	13,91	3,97	2,74	3,53
Pemalang	32,84	15,88	12,00	3,17	2,31	2,98
Tegal	-	-	-	-	-	-
Brebes	19,92	9,36	7,21	2,15	1,29	1,88
Kota Magelang	-	-	-	-	-	-
Kota Surakarta	35,03	16,29	11,77	3,00	2,00	3,00
Kota Salatiga	30,00	15,00	12,00	3,00	2,44	3,00
Kota Semarang	-	-	-	-	-	-
Kota Pekalongan	26,00	11,00	8,00	3,00	2,00	2,00
Kota Tegal	-	-	-	-	-	-
Jawa Tengah	33,26	15,68	11,59	3,00	2,06	2,90

Tabel 5.5.1 Rata-Rata Berat Hidup dan Hasil Produksi Domba yang Dipotong di Rumah Potong Hewan (RPH) dan Tempat Potong Hewan (TPH) yang dilaporkan menurut Kabupaten/Kota Triwulan I 2020 (kg)

Kabupaten/Kota	Hidup	Karkas	Daging	Jeroan	Kulit Basah	Lainnya
(1)	(2)	(3)	(4)	(5)	(6)	(7)
Cilacap	-	-	-	-	-	-
Banyumas	49,03	21,23	16,10	4,31	2,66	3,31
Purbalingga	-	-	-	-	-	-
Banjarnegara	-	-	-	-	-	-
Kebumen	-	-	-	-	-	-
Purworejo	-	-	-	-	-	-
Wonosobo	-	-	-	-	-	-
Magelang	-	-	-	-	-	-
Boyolali	-	-	-	-	-	-
Klaten	-	-	-	-	-	-
Sukoharjo	-	-	-	-	-	-
Wonogiri	-	-	-	-	-	-
Karanganyar	-	-	-	-	-	-
Sragen	25,00	12,00	9,00	3,00	2,00	2,00
Grobogan	-	-	-	-	-	-
Blora	-	-	-	-	-	-
Rembang	-	-	-	-	-	-
Pati	-	-	-	-	-	-
Kudus	-	-	-	-	-	-
Jepara	-	-	-	-	-	-
Demak	-	-	-	-	-	-
Semarang	-	-	-	-	-	-
Temanggung	-	-	-	-	-	-
Kendal	52,00	25,00	18,00	6,00	4,00	5,00
Batang	-	-	-	-	-	-
Pekalongan	56,00	25,00	18,00	6,00	4,00	5,00
Pemalang	43,84	21,46	16,51	4,82	2,92	3,90
Tegal	-	-	-	-	-	-
Brebes	28,61	13,70	10,29	2,94	1,94	2,94
Kota Magelang	-	-	-	-	-	-
Kota Surakarta	-	-	-	-	-	-
Kota Salatiga	25,00	13,00	10,00	3,00	2,00	3,00
Kota Semarang	-	-	-	-	-	-
Kota Pekalongan	-	-	-	-	-	-
Kota Tegal	-	-	-	-	-	-
Jawa Tengah	31,95	15,40	11,66	3,39	2,18	3,11

Tabel 5.5.2 Rata-Rata Berat Hidup dan Hasil Produksi Domba yang Dipotong di Rumah Potong Hewan (RPH) dan Tempat Potong Hewan (TPH) yang dilaporkan menurut Kabupaten/Kota Triwulan II 2020 (kg)

Kabupaten/Kota	Hidup	Karkas	Daging	Jeroan	Kulit Basah	Lainnya
(1)	(2)	(3)	(4)	(5)	(6)	(7)
Cilacap	-	-	-	-	-	-
Banyumas	51,73	21,99	17,47	3,58	3,52	3,52
Purbalingga	-	-	-	-	-	-
Banjarnegara	-	-	-	-	-	-
Kebumen	-	-	-	-	-	-
Purworejo	-	-	-	-	-	-
Wonosobo	-	-	-	-	-	-
Magelang	-	-	-	-	-	-
Boyolali	-	-	-	-	-	-
Klaten	-	-	-	-	-	-
Sukoharjo	-	-	-	-	-	-
Wonogiri	-	-	-	-	-	-
Karanganyar	-	-	-	-	-	-
Sragen	25,00	12,00	9,00	3,00	2,00	2,00
Grobogan	-	-	-	-	-	-
Blora	-	-	-	-	-	-
Rembang	-	-	-	-	-	-
Pati	-	-	-	-	-	-
Kudus	-	-	-	-	-	-
Jepara	-	-	-	-	-	-
Demak	-	-	-	-	-	-
Semarang	-	-	-	-	-	-
Temanggung	-	-	-	-	-	-
Kendal	-	-	-	-	-	-
Batang	-	-	-	-	-	-
Pekalongan	26,00	13,00	10,00	3,00	2,00	2,00
Pemalang	39,22	19,59	14,65	3,89	2,00	2,97
Tegal	-	-	-	-	-	-
Brebes	28,12	12,94	10,09	2,85	1,53	2,85
Kota Magelang	-	-	-	-	-	-
Kota Surakarta	-	-	-	-	-	-
Kota Salatiga	25,00	13,00	10,00	3,00	2,00	2,00
Kota Semarang	-	-	-	-	-	-
Kota Pekalongan	-	-	-	-	-	-
Kota Tegal	-	-	-	-	-	-
Jawa Tengah	30,90	14,46	11,17	3,07	1,73	2,85

Tabel 5.5.3 Kata-Kata Berat Hidup dan Hasil Produksi Domba yang Dipotong di Rumah Potong Hewan (RPH) dan Tempat Potong Hewan (TPH) yang dilaporkan menurut Kabupaten/Kota Triwulan III 2020 (kg)

Kabupaten/Kota	Hidup	Karkas	Daging	Jeroan	Kulit Basah	Lainnya
(1)	(2)	(3)	(4)	(5)	(6)	(7)
Cilacap	-	-	-	-	-	-
Banyumas	50,15	25,05	18,58	5,77	3,39	4,77
Purbalingga	-	-	-	-	-	-
Banjarnegara	-	-	-	-	-	-
Kebumen	-	-	-	-	-	-
Purworejo	-	-	-	-	-	-
Wonosobo	-	-	-	-	-	-
Magelang	-	-	-	-	-	-
Boyolali	-	-	-	-	-	-
Klaten	-	-	-	-	-	-
Sukoharjo	-	-	-	-	-	-
Wonogiri	-	-	-	-	-	-
Karanganyar	-	-	-	-	-	-
Sragen	25,00	12,00	9,00	3,00	2,00	2,00
Grobogan	-	-	-	-	-	-
Blora	-	-	-	-	-	-
Rembang	-	-	-	-	-	-
Pati	-	-	-	-	-	-
Kudus	-	-	-	-	-	-
Jepara	-	-	-	-	-	-
Demak	-	-	-	-	-	-
Semarang	-	-	-	-	-	-
Temanggung	-	-	-	-	-	-
Kendal	-	-	-	-	-	-
Batang	-	-	-	-	-	-
Pekalongan	26,00	13,94	10,94	2,94	2,00	2,94
Pemalang	39,38	19,66	15,72	3,94	2,96	3,94
Tegal	-	-	-	-	-	-
Brebes	28,03	13,81	10,41	2,94	2,07	2,47
Kota Magelang	-	-	-	-	-	-
Kota Surakarta	-	-	-	-	-	-
Kota Salatiga	25,00	12,00	9,00	2,00	2,00	2,00
Kota Semarang	-	-	-	-	-	-
Kota Pekalongan	-	-	-	-	-	-
Kota Tegal	-	-	-	-	-	-
Jawa Tengah	30,55	15,09	11,51	3,19	2,26	2,77

Tabel 5.5.4 Rata-Rata Berat Hidup dan Hasil Produksi Domba yang Dipotong di Rumah Potong Hewan (RPH) dan Tempat Potong Hewan (TPH) yang dilaporkan menurut Kabupaten/Kota Triwulan IV 2020 (kg)

Kabupaten/Kota	Hidup	Karkas	Daging	Jeroan	Kulit Basah	Lainnya
(1)	(2)	(3)	(4)	(5)	(6)	(7)
Cilacap	-	-	-	-	-	-
Banyumas	53,53	26,71	19,74	5,38	3,59	4,38
Purbalingga	-	-	-	-	-	-
Banjarnegara	-	-	-	-	-	-
Kebumen	-	-	-	-	-	-
Purworejo	-	-	-	-	-	-
Wonosobo	-	-	-	-	-	-
Magelang	-	-	-	-	-	-
Boyolali	-	-	-	-	-	-
Klaten	-	-	-	-	-	-
Sukoharjo	-	-	-	-	-	-
Wonogiri	-	-	-	-	-	-
Karanganyar	-	-	-	-	-	-
Sragen	30,00	15,00	12,00	3,00	3,00	3,00
Grobogan	-	-	-	-	-	-
Blora	-	-	-	-	-	-
Rembang	-	-	-	-	-	-
Pati	-	-	-	-	-	-
Kudus	-	-	-	-	-	-
Jepara	-	-	-	-	-	-
Demak	-	-	-	-	-	-
Semarang	-	-	-	-	-	-
Temanggung	-	-	-	-	-	-
Kendal	-	-	-	-	-	-
Batang	-	-	-	-	-	-
Pekalongan	33,27	16,64	12,73	3,00	2,00	3,00
Pemalang	39,85	19,91	14,94	4,00	3,00	4,00
Tegal	-	-	-	-	-	-
Brebes	28,42	14,21	10,68	2,51	1,51	3,02
Kota Magelang	-	-	-	-	-	-
Kota Surakarta	-	-	-	-	-	-
Kota Salatiga	25,00	12,00	9,00	2,00	2,00	2,00
Kota Semarang	-	-	-	-	-	-
Kota Pekalongan	24,00	12,00	9,00	3,00	2,00	2,00
Kota Tegal	-	-	-	-	-	-
Jawa Tengah	31,48	15,72	11,83	2,91	1,96	3,19

*

Rata-Rata Berat Hidup dan Hasil Produksi Domba yang Dipotong di Rumah Potong Hewan (RPH) dan Tempat Potong Hewan (TPH) yang dilaporkan menurut Kabupaten/Kota 2020 (kg)

Tabel 5.5.5

Kabupaten/Kota	Hidup	Karkas	Daging	Jeroan	Kulit Basah	Lainnya
(1)	(2)	(3)	(4)	(5)	(6)	(7)
Cilacap	-	-	-	-	-	-
Banyumas	51,52	24,10	18,24	4,78	3,37	4,05
Purbalingga	-	-	-	-	-	-
Banjarnegara	-	-	-	-	-	-
Kebumen	-	-	-	-	-	-
Purworejo	-	-	-	-	-	-
Wonosobo	-	-	-	-	-	-
Magelang	-	-	-	-	-	-
Boyolali	-	-	-	-	-	-
Klaten	-	-	-	-	-	-
Sukoharjo	-	-	-	-	-	-
Wonogiri	-	-	-	-	-	-
Karanganyar	-	-	-	-	-	-
Sragen	26,27	12,76	9,76	3,00	2,25	2,25
Grobogan	-	-	-	-	-	-
Blora	-	-	-	-	-	-
Rembang	-	-	-	-	-	-
Pati	-	-	-	-	-	-
Kudus	-	-	-	-	-	-
Jepara	-	-	-	-	-	-
Demak	-	-	-	-	-	-
Semarang	-	-	-	-	-	-
Temanggung	-	-	-	-	-	-
Kendal	52,00	25,00	18,00	6,00	4,00	5,00
Batang	-	-	-	-	-	-
Pekalongan	37,91	18,11	13,53	4,10	2,75	3,50
Pemalang	40,69	20,20	15,48	4,19	2,71	3,69
Tegal	-	-	-	-	-	-
Brebes	28,29	13,65	10,36	2,81	1,75	2,82
Kota Magelang	-	-	-	-	-	-
Kota Surakarta	-	-	-	-	-	-
Kota Salatiga	25,00	12,61	9,61	2,61	2,00	2,45
Kota Semarang	-	-	-	-	-	-
Kota Pekalongan	24,00	12,00	9,00	3,00	2,00	2,00
Kota Tegal	-	-	-	-	-	-
Jawa Tengah	31,22	15,16	11,54	3,14	2,03	2,98

Tabel 5.6.1

Rata-Rata Berat Hidup dan Hasil Produksi Babi yang Dipotong di Rumah Potong Hewan (RPH) dan Tempat Potong Hewan (TPH) yang dilaporkan menurut Kabupaten/Kota Triwulan I 2020 (kg)

Kabupaten/Kota	Hidup	Karkas	Daging	Jeroan	Kulit Basah	Lainnya
(1)	(2)	(3)	(4)	(5)	(6)	(7)
Cilacap	100,00	60,00	45,00	15,00	-	10,00
Banyumas	-	-	-	-	-	-
Purbalingga	-	-	-	-	-	-
Banjarnegara	-	-	-	-	-	-
Kebumen	90,00	50,00	40,00	10,00	-	10,00
Purworejo	-	-	-	-	-	-
Wonosobo	-	-	-	-	-	-
Magelang	-	-	-	-	-	-
Boyolali	-	-	-	-	-	-
Klaten	-	-	-	-	-	-
Sukoharjo	190,00	100,00	80,00	17,00	-	17,00
Wonogiri	-	-	-	-	-	-
Karanganyar	-	-	-	-	-	-
Sragen	-	-	-	-	-	-
Grobogan	-	-	-	-	-	-
Blora	-	-	-	-	-	-
Rembang	-	-	-	-	-	-
Pati	-	-	-	-	-	-
Kudus	-	-	-	-	-	-
Jepara	-	-	-	-	-	-
Demak	-	-	-	-	-	-
Semarang	100,27	62,70	47,83	12,27	-	11,13
Temanggung	-	-	-	-	-	-
Kendal	-	-	-	-	-	-
Batang	-	-	-	-	-	-
Pekalongan	-	-	-	-	-	-
Pemalang	-	-	-	-	-	-
Tegal	-	-	-	-	-	-
Brebes	-	-	-	-	-	-
Kota Magelang	80,00	50,00	40,00	10,00	-	10,00
Kota Surakarta	165,00	105,00	80,00	20,00	-	20,00
Kota Salatiga	85,00	51,00	38,00	10,00	-	10,00
Kota Semarang	100,00	60,00	45,00	10,00	-	10,00
Kota Pekalongan	-	-	-	-	-	-
Kota Tegal	77,00	40,00	28,00	10,00	-	8,00
Jawa Tengah	116,84	70,94	53,70	12,62	-	12,53

Tabel 5.6.2 Rata-Rata Berat Hidup dan Hasil Produksi Babi yang Dipotong di Rumah Potong Hewan (RPH) dan Tempat Potong Hewan (TPH) yang dilaporkan menurut Kabupaten/Kota Triwulan II 2020 (kg)

Kabupaten/Kota	Hidup	Karkas	Daging	Jeroan	Kulit Basah	Lainnya
(1)	(2)	(3)	(4)	(5)	(6)	(7)
Cilacap	100,00	70,00	55,00	15,00	-	10,00
Banyumas	-	-	-	-	-	-
Purbalingga	-	-	-	-	-	-
Banjarnegara	-	-	-	-	-	-
Kebumen	-	-	-	-	-	-
Purworejo	-	-	-	-	-	-
Wonosobo	-	-	-	-	-	-
Magelang	-	-	-	-	-	-
Boyolali	-	-	-	-	-	-
Klaten	-	-	-	-	-	-
Sukoharjo	200,00	100,00	80,00	15,00	-	15,00
Wonogiri	-	-	-	-	-	-
Karanganyar	-	-	-	-	-	-
Sragen	-	-	-	-	-	-
Grobogan	-	-	-	-	-	-
Blora	-	-	-	-	-	-
Rembang	-	-	-	-	-	-
Pati	-	-	-	-	-	-
Kudus	-	-	-	-	-	-
Jepara	-	-	-	-	-	-
Demak	-	-	-	-	-	-
Semarang	85,63	48,50	35,23	8,28	-	7,28
Temanggung	-	-	-	-	-	-
Kendal	-	-	-	-	-	-
Batang	-	-	-	-	-	-
Pekalongan	-	-	-	-	-	-
Pemalang	-	-	-	-	-	-
Tegal	-	-	-	-	-	-
Brebes	-	-	-	-	-	-
Kota Magelang	80,00	50,00	38,00	10,00	-	10,00
Kota Surakarta	169,00	99,00	70,00	15,00	-	15,00
Kota Salatiga	85,00	51,00	38,00	12,00	-	11,00
Kota Semarang	100,00	60,00	45,00	10,00	-	10,00
Kota Pekalongan	-	-	-	-	-	-
Kota Tegal	90,00	50,00	40,00	10,00	-	8,00
Jawa Tengah	117,59	69,35	51,32	11,39	-	11,27

Tabel 5.6.3 Rata-Rata Berat Hidup dan Hasil Produksi Babi yang Dipotong di Rumah Potong Hewan (RPH) dan Tempat Potong Hewan (TPH) yang dilaporkan menurut Kabupaten/Kota Triwulan III 2020 (kg)

Kabupaten/Kota	Hidup	Karkas	Daging	Jeroan	Kulit Basah	Lainnya
(1)	(2)	(3)	(4)	(5)	(6)	(7)
Cilacap	-	-	-	-	-	-
Banyumas	-	-	-	-	-	-
Purbalingga	-	-	-	-	-	-
Banjarnegara	-	-	-	-	-	-
Kebumen	-	-	-	-	-	-
Purworejo	-	-	-	-	-	-
Wonosobo	-	-	-	-	-	-
Magelang	-	-	-	-	-	-
Boyolali	-	-	-	-	-	-
Klaten	-	-	-	-	-	-
Sukoharjo	200,00	100,00	80,00	20,00	-	20,00
Wonogiri	-	-	-	-	-	-
Karanganyar	-	-	-	-	-	-
Sragen	-	-	-	-	-	-
Grobogan	-	-	-	-	-	-
Blora	-	-	-	-	-	-
Rembang	-	-	-	-	-	-
Pati	-	-	-	-	-	-
Kudus	-	-	-	-	-	-
Jepara	-	-	-	-	-	-
Demak	-	-	-	-	-	-
Semarang	89,14	44,57	34,57	9,09	-	8,00
Temanggung	-	-	-	-	-	-
Kendal	-	-	-	-	-	-
Batang	-	-	-	-	-	-
Pekalongan	-	-	-	-	-	-
Pemalang	-	-	-	-	-	-
Tegal	-	-	-	-	-	-
Brebes	-	-	-	-	-	-
Kota Magelang	100,00	60,00	45,00	15,00	-	10,00
Kota Surakarta	162,00	105,00	80,00	25,00	-	20,00
Kota Salatiga	85,00	51,00	38,00	10,00	-	8,00
Kota Semarang	100,00	60,00	45,00	10,00	-	10,00
Kota Pekalongan	-	-	-	-	-	-
Kota Tegal	90,00	50,00	40,00	10,00	-	10,00
Jawa Tengah	117,14	71,45	54,07	13,99	-	12,62

Tabel 5.6.4 Rata-Rata Berat Hidup dan Hasil Produksi Babi yang Dipotong di Rumah Potong Hewan (RPH) dan Tempat Potong Hewan (TPH) yang dilaporkan menurut Kabupaten/Kota Triwulan IV 2020 (kg)

Kabupaten/Kota	Hidup	Karkas	Daging	Jeroan	Kulit Basah	Lainnya
(1)	(2)	(3)	(4)	(5)	(6)	(7)
Cilacap	-	-	-	-	-	-
Banyumas	-	-	-	-	-	-
Purbalingga	-	-	-	-	-	-
Banjarnegara	-	-	-	-	-	-
Kebumen	-	-	-	-	-	-
Purworejo	-	-	-	-	-	-
Wonosobo	-	-	-	-	-	-
Magelang	-	-	-	-	-	-
Boyolali	-	-	-	-	-	-
Klaten	-	-	-	-	-	-
Sukoharjo	200,00	138,00	108,00	34,00	-	20,00
Wonogiri	-	-	-	-	-	-
Karanganyar	-	-	-	-	-	-
Sragen	-	-	-	-	-	-
Grobogan	-	-	-	-	-	-
Blora	-	-	-	-	-	-
Rembang	-	-	-	-	-	-
Pati	-	-	-	-	-	-
Kudus	-	-	-	-	-	-
Jepara	-	-	-	-	-	-
Demak	-	-	-	-	-	-
Semarang	99,11	55,56	44,44	10,00	-	9,44
Temanggung	-	-	-	-	-	-
Kendal	-	-	-	-	-	-
Batang	-	-	-	-	-	-
Pekalongan	-	-	-	-	-	-
Pemalang	-	-	-	-	-	-
Tegal	-	-	-	-	-	-
Brebes	-	-	-	-	-	-
Kota Magelang	80,00	40,00	30,00	8,00	-	6,00
Kota Surakarta	163,00	90,00	70,00	20,00	-	18,00
Kota Salatiga	85,00	45,00	35,00	10,00	-	10,00
Kota Semarang	100,00	60,00	45,00	10,00	-	10,00
Kota Pekalongan	-	-	-	-	-	-
Kota Tegal	98,00	62,00	46,00	10,00	-	10,00
Jawa Tengah	112,13	66,37	50,42	12,37	-	11,50

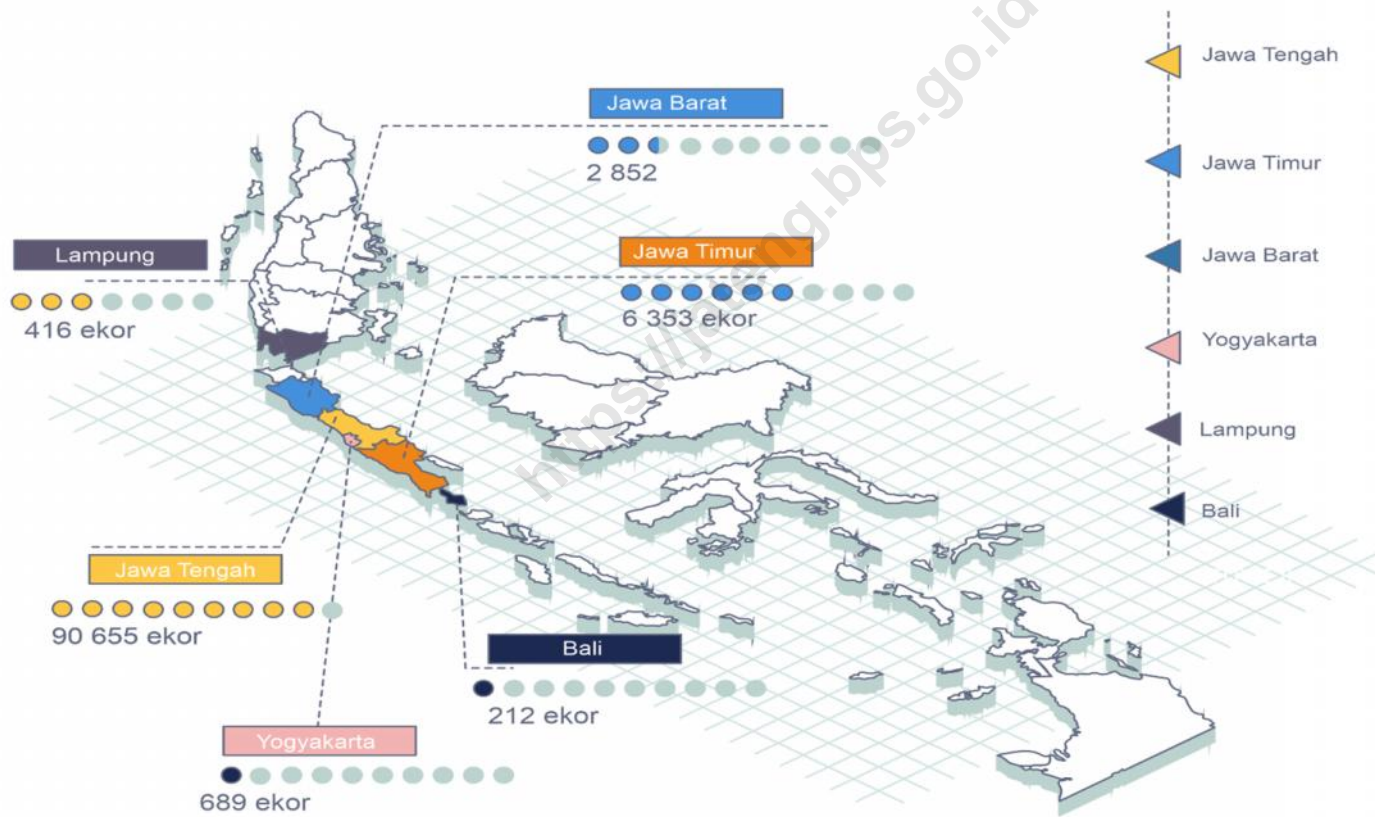
Tabel 5.6.4

*

Rata-Rata Berat Hidup dan Hasil Produksi Babi yang Dipotong di Rumah Potong Hewan (RPH) dan Tempat Potong Hewan (TPH) yang dilaporkan menurut Kabupaten/Kota 2020 (kg)

Kabupaten/Kota	Hidup	Karkas	Daging	Jeroan	Kulit Basah	Lainnya
(1)	(2)	(3)	(4)	(5)	(6)	(7)
Cilacap	100,00	64,52	49,52	15,00	-	10,00
Banyumas	-	-	-	-	-	-
Purbalingga	-	-	-	-	-	-
Banjarnegara	-	-	-	-	-	-
Kebumen	90,00	50,00	40,00	10,00	-	10,00
Purworejo	-	-	-	-	-	-
Wonosobo	-	-	-	-	-	-
Magelang	-	-	-	-	-	-
Boyolali	-	-	-	-	-	-
Klaten	-	-	-	-	-	-
Sukoharjo	197,37	109,57	87,05	21,36	-	17,83
Wonogiri	-	-	-	-	-	-
Karanganyar	-	-	-	-	-	-
Sragen	-	-	-	-	-	-
Grobogan	-	-	-	-	-	-
Blora	-	-	-	-	-	-
Rembang	-	-	-	-	-	-
Pati	-	-	-	-	-	-
Kudus	-	-	-	-	-	-
Jepara	-	-	-	-	-	-
Demak	-	-	-	-	-	-
Semarang	94,29	53,00	40,98	9,81	-	8,95
Temanggung	-	-	-	-	-	-
Kendal	-	-	-	-	-	-
Batang	-	-	-	-	-	-
Pekalongan	-	-	-	-	-	-
Pemalang	-	-	-	-	-	-
Tegal	-	-	-	-	-	-
Brebes	-	-	-	-	-	-
Kota Magelang	84,85	50,33	38,62	10,79	-	9,16
Kota Surakarta	164,89	100,93	75,67	20,09	-	18,33
Kota Salatiga	85,00	49,43	37,21	10,50	-	9,80
Kota Semarang	100,00	60,00	45,00	10,00	-	10,00
Kota Pekalongan	-	-	-	-	-	-
Kota Tegal	87,79	49,33	37,72	10,00	-	8,98
Jawa Tengah	116,01	69,59	52,41	12,58	-	11,98

Asal Ternak Sapi yang Dipotong menurut Kab/Kota (Ekor) 2020



Asal Ternak Sapi yang Dipotong di Rumah Potong Hewan (RPH) dan Tempat Potong Hewan (TPH) menurut Kabupaten/Kota (ekor)

Tabel 6.1

Provinsi	Kabupaten	Asal Ternak	Triwulan I	Triwulan II	Triwulan III	Triwulan IV	Jumlah
(1)	(2)	(3)	(4)	(5)	(6)	(7)	(8)
33 JAWA TENGAH	01 CILACAP	33 JAWA TENGAH	44	64	23	23	154
33 JAWA TENGAH	01 CILACAP	35 JAWA TIMUR	537	533	530	508	2 108
33 JAWA TENGAH	02 BANYUMAS	18 LAMPUNG	-	-	-	251	251
33 JAWA TENGAH	02 BANYUMAS	32 JAWA BARAT	-	105	248	-	353
33 JAWA TENGAH	02 BANYUMAS	33 JAWA TENGAH	819	250	202	492	1 763
33 JAWA TENGAH	02 BANYUMAS	35 JAWA TIMUR	37	706	536	125	1 404
33 JAWA TENGAH	03 PURBALINGGA	32 JAWA BARAT	-	53	129	100	282
33 JAWA TENGAH	03 PURBALINGGA	33 JAWA TENGAH	130	29	70	154	383
33 JAWA TENGAH	03 PURBALINGGA	35 JAWA TIMUR	157	210	88	94	549
33 JAWA TENGAH	04 BANJARNEGARA	32 JAWA BARAT	194	253	169	181	797
33 JAWA TENGAH	04 BANJARNEGARA	33 JAWA TENGAH	689	760	675	749	2 873
33 JAWA TENGAH	05 KEBUMEN	32 JAWA BARAT	141	-	-	40	181
33 JAWA TENGAH	05 KEBUMEN	33 JAWA TENGAH	619	317	291	1 062	2 289
33 JAWA TENGAH	05 KEBUMEN	34 D I YOGYAKARTA	186	-	-	417	603
33 JAWA TENGAH	06 PURWOREJO	33 JAWA TENGAH	555	538	490	550	2 133
33 JAWA TENGAH	06 PURWOREJO	34 D I YOGYAKARTA	-	29	31	26	86
33 JAWA TENGAH	07 WONOSOBO	33 JAWA TENGAH	661	580	653	766	2 660
33 JAWA TENGAH	08 MAGELANG	33 JAWA TENGAH	782	643	711	715	2 851
33 JAWA TENGAH	09 BOYOLALI	33 JAWA TENGAH	4 738	4 267	3 427	4 250	16 682
33 JAWA TENGAH	10 KLATEN	33 JAWA TENGAH	561	451	418	483	1 913
33 JAWA TENGAH	11 SUKOHARJO	33 JAWA TENGAH	336	283	313	349	1 281
33 JAWA TENGAH	12 WONOGIRI	33 JAWA TENGAH	284	332	259	279	1 154
33 JAWA TENGAH	12 WONOGIRI	35 JAWA TIMUR	67	-	41	74	182
33 JAWA TENGAH	13 KARANGANYAR	33 JAWA TENGAH	927	813	832	781	3 353
33 JAWA TENGAH	14 SRAGEN	33 JAWA TENGAH	663	470	415	314	1 862
33 JAWA TENGAH	15 GROBOGAN	33 JAWA TENGAH	933	828	858	929	3 548
33 JAWA TENGAH	16 BLORA	33 JAWA TENGAH	636	611	539	640	2 426
33 JAWA TENGAH	16 BLORA	35 JAWA TIMUR	180	132	265	146	723
33 JAWA TENGAH	17 REMBANG	33 JAWA TENGAH	156	161	199	194	710
33 JAWA TENGAH	18 PATI	33 JAWA TENGAH	319	333	368	368	1 388
33 JAWA TENGAH	19 KUDUS	33 JAWA TENGAH	-	-	-	-	-
33 JAWA TENGAH	20 JEPARA	33 JAWA TENGAH	189	188	190	191	758
33 JAWA TENGAH	21 DEMAK	33 JAWA TENGAH	74	63	116	110	363
33 JAWA TENGAH	22 SEMARANG	33 JAWA TENGAH	1 165	985	911	1 027	4 088
33 JAWA TENGAH	23 TEMANGGUNG	33 JAWA TENGAH	565	531	526	566	2 188
33 JAWA TENGAH	24 KENDAL	33 JAWA TENGAH	589	539	586	747	2 461
33 JAWA TENGAH	25 BATANG	33 JAWA TENGAH	871	973	908	1 098	3 850
33 JAWA TENGAH	25 BATANG	35 JAWA TIMUR	161	148	78	97	484
33 JAWA TENGAH	26 PEKALONGAN	32 JAWA BARAT	140	454	368	277	1 239
33 JAWA TENGAH	26 PEKALONGAN	33 JAWA TENGAH	510	881	541	656	2 588
33 JAWA TENGAH	26 PEKALONGAN	35 JAWA TIMUR	100	189	280	334	903
33 JAWA TENGAH	26 PEKALONGAN	51 BALI	-	-	144	68	212
33 JAWA TENGAH	27 PEMALANG	18 LAMPUNG	56	91	18	-	165
33 JAWA TENGAH	27 PEMALANG	33 JAWA TENGAH	536	593	486	458	2 073
33 JAWA TENGAH	28 TEGAL	33 JAWA TENGAH	325	262	203	178	968
33 JAWA TENGAH	29 BREBES	33 JAWA TENGAH	272	426	380	264	1 342
33 JAWA TENGAH	71 KOTA MAGELANG	33 JAWA TENGAH	906	774	726	827	3 233
33 JAWA TENGAH	72 KOTA SURAKARTA	33 JAWA TENGAH	778	536	527	545	2 386
33 JAWA TENGAH	73 KOTA SALATIGA	33 JAWA TENGAH	676	628	610	587	2 501
33 JAWA TENGAH	74 KOTA SEMARANG	33 JAWA TENGAH	2 304	2 287	1 952	2 296	8 839
33 JAWA TENGAH	75 KOTA PEKALONGAN	33 JAWA TENGAH	923	904	805	962	3 594
33 JAWA TENGAH	76 KOTA TEGAL	33 JAWA TENGAH	-	-	-	-	-

Asal Ternak Kerbau yang Dipotong di Rumah Potong Hewan (RPH) dan Tempat Potong Hewan (TPH) menurut Kabupaten/Kota (ekor)

Tabel 6.2

Provinsi	Kabupaten	Asal Ternak	Triwulan I	Triwulan II	Triwulan III	Triwulan IV	Jumlah
(1)	(2)	(3)	(4)	(5)	(6)	(7)	(8)
33 JAWA TENGAH	01 CILACAP	33 JAWA TENGAH	-	-	-	-	-
33 JAWA TENGAH	01 CILACAP	35 JAWA TIMUR	-	-	-	-	-
33 JAWA TENGAH	02 BANYUMAS	18 LAMPUNG	-	-	-	-	-
33 JAWA TENGAH	02 BANYUMAS	32 JAWA BARAT	-	-	-	-	-
33 JAWA TENGAH	02 BANYUMAS	33 JAWA TENGAH	-	-	-	-	-
33 JAWA TENGAH	02 BANYUMAS	35 JAWA TIMUR	-	-	-	-	-
33 JAWA TENGAH	03 PURBALINGGA	32 JAWA BARAT	-	-	-	-	-
33 JAWA TENGAH	03 PURBALINGGA	33 JAWA TENGAH	-	-	-	-	-
33 JAWA TENGAH	03 PURBALINGGA	35 JAWA TIMUR	-	-	-	-	-
33 JAWA TENGAH	04 BANJARNEGARA	32 JAWA BARAT	-	-	-	-	-
33 JAWA TENGAH	04 BANJARNEGARA	33 JAWA TENGAH	-	-	-	-	-
33 JAWA TENGAH	05 KEBUMEN	32 JAWA BARAT	-	-	-	-	-
33 JAWA TENGAH	05 KEBUMEN	33 JAWA TENGAH	-	-	-	-	-
33 JAWA TENGAH	05 KEBUMEN	34 D I YOGYAKARTA	-	-	-	-	-
33 JAWA TENGAH	06 PURWOREJO	33 JAWA TENGAH	-	-	-	-	-
33 JAWA TENGAH	06 PURWOREJO	34 D I YOGYAKARTA	-	-	-	-	-
33 JAWA TENGAH	07 WONOSOBO	33 JAWA TENGAH	-	-	-	-	-
33 JAWA TENGAH	08 MAGELANG	33 JAWA TENGAH	-	-	-	-	-
33 JAWA TENGAH	09 BOYOLALI	33 JAWA TENGAH	-	-	-	-	-
33 JAWA TENGAH	10 KLATEN	33 JAWA TENGAH	-	-	-	-	-
33 JAWA TENGAH	11 SUKOHARJO	33 JAWA TENGAH	-	-	-	-	-
33 JAWA TENGAH	12 WONOGIRI	33 JAWA TENGAH	-	-	-	-	-
33 JAWA TENGAH	12 WONOGIRI	35 JAWA TIMUR	-	-	-	-	-
33 JAWA TENGAH	13 KARANGANYAR	33 JAWA TENGAH	-	-	-	-	-
33 JAWA TENGAH	14 SRAGEN	33 JAWA TENGAH	-	-	-	-	-
33 JAWA TENGAH	15 GROBOGAN	33 JAWA TENGAH	-	-	-	-	-
33 JAWA TENGAH	16 BLORA	33 JAWA TENGAH	-	-	-	-	-
33 JAWA TENGAH	16 BLORA	35 JAWA TIMUR	-	-	-	-	-
33 JAWA TENGAH	17 REMBANG	33 JAWA TENGAH	-	-	-	-	-
33 JAWA TENGAH	18 PATI	33 JAWA TENGAH	-	-	-	-	-
33 JAWA TENGAH	19 KUDUS	33 JAWA TENGAH	281	198	246	248	973
33 JAWA TENGAH	20 JEPARA	33 JAWA TENGAH	-	-	-	-	-
33 JAWA TENGAH	21 DEMAK	33 JAWA TENGAH	217	281	233	234	965
33 JAWA TENGAH	22 SEMARANG	33 JAWA TENGAH	-	-	-	-	-
33 JAWA TENGAH	23 TEMANGGUNG	33 JAWA TENGAH	-	-	-	-	-
33 JAWA TENGAH	24 KENDAL	33 JAWA TENGAH	-	-	-	-	-
33 JAWA TENGAH	25 BATANG	33 JAWA TENGAH	-	-	-	-	-
33 JAWA TENGAH	25 BATANG	35 JAWA TIMUR	-	-	-	-	-
33 JAWA TENGAH	26 PEKALONGAN	32 JAWA BARAT	-	-	-	-	-
33 JAWA TENGAH	26 PEKALONGAN	33 JAWA TENGAH	-	-	-	-	-
33 JAWA TENGAH	26 PEKALONGAN	35 JAWA TIMUR	-	-	-	-	-
33 JAWA TENGAH	26 PEKALONGAN	51 BALI	-	-	-	-	-
33 JAWA TENGAH	27 PEMALANG	18 LAMPUNG	-	-	-	-	-
33 JAWA TENGAH	27 PEMALANG	33 JAWA TENGAH	-	1	-	-	1
33 JAWA TENGAH	28 TEGAL	33 JAWA TENGAH	-	-	-	-	-
33 JAWA TENGAH	29 BREBES	33 JAWA TENGAH	-	-	-	-	-
33 JAWA TENGAH	71 KOTA MAGELANG	33 JAWA TENGAH	-	-	-	-	-
33 JAWA TENGAH	72 KOTA SURAKARTA	33 JAWA TENGAH	-	-	-	-	-
33 JAWA TENGAH	73 KOTA SALATIGA	33 JAWA TENGAH	-	-	-	-	-
33 JAWA TENGAH	74 KOTA SEMARANG	33 JAWA TENGAH	-	-	-	-	-
33 JAWA TENGAH	75 KOTA PEKALONGAN	33 JAWA TENGAH	-	-	-	-	-
33 JAWA TENGAH	76 KOTA TEGAL	33 JAWA TENGAH	-	-	-	-	-

Asal Ternak Kuda yang Dipotong di Rumah Potong Hewan (RPH) dan Tempat Potong Hewan (TPH) menurut Kabupaten/Kota (ekor)

Tabel 6.3

Provinsi	Kabupaten	Asal Ternak	Triwulan I	Triwulan II	Triwulan III	Triwulan IV	Jumlah
(1)	(2)	(3)	(4)	(5)	(6)	(7)	(8)
33 JAWA TENGAH	01 CILACAP	33 JAWA TENGAH	-	-	-	-	-
33 JAWA TENGAH	01 CILACAP	35 JAWA TIMUR	-	-	-	-	-
33 JAWA TENGAH	02 BANYUMAS	18 LAMPUNG	-	-	-	-	-
33 JAWA TENGAH	02 BANYUMAS	32 JAWA BARAT	-	-	-	-	-
33 JAWA TENGAH	02 BANYUMAS	33 JAWA TENGAH	-	-	-	-	-
33 JAWA TENGAH	02 BANYUMAS	35 JAWA TIMUR	-	-	-	-	-
33 JAWA TENGAH	03 PURBALINGGA	32 JAWA BARAT	-	-	-	-	-
33 JAWA TENGAH	03 PURBALINGGA	33 JAWA TENGAH	-	-	-	-	-
33 JAWA TENGAH	03 PURBALINGGA	35 JAWA TIMUR	-	-	-	-	-
33 JAWA TENGAH	04 BANJARNEGARA	32 JAWA BARAT	-	-	-	-	-
33 JAWA TENGAH	04 BANJARNEGARA	33 JAWA TENGAH	-	-	-	-	-
33 JAWA TENGAH	05 KEBUMEN	32 JAWA BARAT	-	-	-	-	-
33 JAWA TENGAH	05 KEBUMEN	33 JAWA TENGAH	4	9	3	10	26
33 JAWA TENGAH	05 KEBUMEN	34 D I YOGYAKARTA	-	-	-	-	-
33 JAWA TENGAH	06 PURWOREJO	33 JAWA TENGAH	-	-	-	-	-
33 JAWA TENGAH	06 PURWOREJO	34 D I YOGYAKARTA	-	-	-	-	-
33 JAWA TENGAH	07 WONOSOBO	33 JAWA TENGAH	-	-	-	-	-
33 JAWA TENGAH	08 MAGELANG	33 JAWA TENGAH	-	-	-	-	-
33 JAWA TENGAH	09 BOYOLALI	33 JAWA TENGAH	-	-	-	-	-
33 JAWA TENGAH	10 KLATEN	33 JAWA TENGAH	-	-	-	-	-
33 JAWA TENGAH	11 SUKOHARJO	33 JAWA TENGAH	-	-	-	-	-
33 JAWA TENGAH	12 WONOGIRI	33 JAWA TENGAH	-	-	-	-	-
33 JAWA TENGAH	12 WONOGIRI	35 JAWA TIMUR	-	-	-	-	-
33 JAWA TENGAH	13 KARANGANYAR	33 JAWA TENGAH	-	-	-	-	-
33 JAWA TENGAH	14 SRAGEN	33 JAWA TENGAH	-	-	-	-	-
33 JAWA TENGAH	15 GROBOGAN	33 JAWA TENGAH	-	-	-	-	-
33 JAWA TENGAH	16 BLORA	33 JAWA TENGAH	-	-	-	-	-
33 JAWA TENGAH	16 BLORA	35 JAWA TIMUR	-	-	-	-	-
33 JAWA TENGAH	17 REMBANG	33 JAWA TENGAH	-	-	-	-	-
33 JAWA TENGAH	18 PATI	33 JAWA TENGAH	-	-	-	-	-
33 JAWA TENGAH	19 KUDUS	33 JAWA TENGAH	-	-	-	-	-
33 JAWA TENGAH	20 JEPARA	33 JAWA TENGAH	-	-	-	-	-
33 JAWA TENGAH	21 DEMAK	33 JAWA TENGAH	-	-	-	-	-
33 JAWA TENGAH	22 SEMARANG	33 JAWA TENGAH	-	-	-	-	-
33 JAWA TENGAH	23 TEMANGGUNG	33 JAWA TENGAH	-	-	-	-	-
33 JAWA TENGAH	24 KENDAL	33 JAWA TENGAH	-	-	-	-	-
33 JAWA TENGAH	25 BATANG	33 JAWA TENGAH	-	-	-	-	-
33 JAWA TENGAH	25 BATANG	35 JAWA TIMUR	-	-	-	-	-
33 JAWA TENGAH	26 PEKALONGAN	32 JAWA BARAT	-	-	-	-	-
33 JAWA TENGAH	26 PEKALONGAN	33 JAWA TENGAH	-	-	-	-	-
33 JAWA TENGAH	26 PEKALONGAN	35 JAWA TIMUR	-	-	-	-	-
33 JAWA TENGAH	26 PEKALONGAN	51 BALI	-	-	-	-	-
33 JAWA TENGAH	27 PEMALANG	18 LAMPUNG	-	-	-	-	-
33 JAWA TENGAH	27 PEMALANG	33 JAWA TENGAH	-	-	-	-	-
33 JAWA TENGAH	28 TEGAL	33 JAWA TENGAH	-	-	-	-	-
33 JAWA TENGAH	29 BREBES	33 JAWA TENGAH	-	-	-	-	-
33 JAWA TENGAH	71 KOTA MAGELANG	33 JAWA TENGAH	-	-	-	-	-
33 JAWA TENGAH	72 KOTA SURAKARTA	33 JAWA TENGAH	-	-	-	-	-
33 JAWA TENGAH	73 KOTA SALATIGA	33 JAWA TENGAH	-	-	-	-	-
33 JAWA TENGAH	74 KOTA SEMARANG	33 JAWA TENGAH	-	-	-	-	-
33 JAWA TENGAH	75 KOTA PEKALONGAN	33 JAWA TENGAH	-	-	-	-	-
33 JAWA TENGAH	76 KOTA TEGAL	33 JAWA TENGAH	-	-	-	-	-

Asal Ternak Kambing yang Dipotong di Rumah Potong Hewan (RPH) dan Tempat Potong Hewan (TPH) menurut Kabupaten/Kota (ekor)

Tabel 6.4

Provinsi	Kabupaten	Asal Ternak	Triwulan I	Triwulan II	Triwulan III	Triwulan IV	Jumlah
(1)	(2)	(3)	(4)	(5)	(6)	(7)	(8)
33 JAWA TENGAH	01 CILACAP	33 JAWA TENGAH	364	56	-	-	420
33 JAWA TENGAH	01 CILACAP	35 JAWA TIMUR	-	-	-	-	-
33 JAWA TENGAH	02 BANYUMAS	18 LAMPUNG	-	-	-	-	-
33 JAWA TENGAH	02 BANYUMAS	32 JAWA BARAT	-	-	-	-	-
33 JAWA TENGAH	02 BANYUMAS	33 JAWA TENGAH	1 645	1 335	2 023	1 837	6 840
33 JAWA TENGAH	02 BANYUMAS	35 JAWA TIMUR	-	-	-	-	-
33 JAWA TENGAH	03 PURBALINGGA	32 JAWA BARAT	-	-	-	-	-
33 JAWA TENGAH	03 PURBALINGGA	33 JAWA TENGAH	-	-	-	-	-
33 JAWA TENGAH	03 PURBALINGGA	35 JAWA TIMUR	-	-	-	-	-
33 JAWA TENGAH	04 BANJARNEGARA	32 JAWA BARAT	-	-	-	-	-
33 JAWA TENGAH	04 BANJARNEGARA	33 JAWA TENGAH	-	-	-	-	-
33 JAWA TENGAH	05 KEBUMEN	32 JAWA BARAT	-	-	-	-	-
33 JAWA TENGAH	05 KEBUMEN	33 JAWA TENGAH	40	47	48	52	187
33 JAWA TENGAH	05 KEBUMEN	34 D I YOGYAKARTA	-	-	-	-	-
33 JAWA TENGAH	06 PURWOREJO	33 JAWA TENGAH	-	-	-	-	-
33 JAWA TENGAH	06 PURWOREJO	34 D I YOGYAKARTA	-	-	-	-	-
33 JAWA TENGAH	07 WONOSOBO	33 JAWA TENGAH	-	-	-	-	-
33 JAWA TENGAH	08 MAGELANG	33 JAWA TENGAH	-	-	-	-	-
33 JAWA TENGAH	09 BOYOLALI	33 JAWA TENGAH	-	-	-	-	-
33 JAWA TENGAH	10 KLATEN	33 JAWA TENGAH	-	-	-	-	-
33 JAWA TENGAH	11 SUKOHARJO	33 JAWA TENGAH	-	-	-	-	-
33 JAWA TENGAH	12 WONOGIRI	33 JAWA TENGAH	184	144	147	135	610
33 JAWA TENGAH	12 WONOGIRI	35 JAWA TIMUR	-	-	-	-	-
33 JAWA TENGAH	13 KARANGANYAR	33 JAWA TENGAH	-	-	-	-	-
33 JAWA TENGAH	14 SRAGEN	33 JAWA TENGAH	244	106	186	173	709
33 JAWA TENGAH	15 GROBOGAN	33 JAWA TENGAH	-	-	-	-	-
33 JAWA TENGAH	16 BLORA	33 JAWA TENGAH	-	-	-	-	-
33 JAWA TENGAH	16 BLORA	35 JAWA TIMUR	-	-	-	-	-
33 JAWA TENGAH	17 REMBANG	33 JAWA TENGAH	-	-	-	-	-
33 JAWA TENGAH	18 PATI	33 JAWA TENGAH	455	455	460	460	1 830
33 JAWA TENGAH	19 KUDUS	33 JAWA TENGAH	87	51	63	-	201
33 JAWA TENGAH	20 JEPARA	33 JAWA TENGAH	-	-	-	-	-
33 JAWA TENGAH	21 DEMAK	33 JAWA TENGAH	-	-	-	-	-
33 JAWA TENGAH	22 SEMARANG	33 JAWA TENGAH	-	-	-	909	909
33 JAWA TENGAH	23 TEMANGGUNG	33 JAWA TENGAH	-	-	-	-	-
33 JAWA TENGAH	24 KENDAL	33 JAWA TENGAH	17	-	-	-	17
33 JAWA TENGAH	25 BATANG	33 JAWA TENGAH	126	100	42	107	375
33 JAWA TENGAH	25 BATANG	35 JAWA TIMUR	-	-	-	-	-
33 JAWA TENGAH	26 PEKALONGAN	32 JAWA BARAT	-	-	-	-	-
33 JAWA TENGAH	26 PEKALONGAN	33 JAWA TENGAH	112	107	101	115	435
33 JAWA TENGAH	26 PEKALONGAN	35 JAWA TIMUR	-	-	-	-	-
33 JAWA TENGAH	26 PEKALONGAN	51 BALI	-	-	-	-	-
33 JAWA TENGAH	27 PEMALANG	18 LAMPUNG	-	-	-	-	-
33 JAWA TENGAH	27 PEMALANG	33 JAWA TENGAH	329	375	428	315	1 447
33 JAWA TENGAH	28 TEGAL	33 JAWA TENGAH	-	-	-	-	-
33 JAWA TENGAH	29 BREBES	33 JAWA TENGAH	235	448	405	383	1 471
33 JAWA TENGAH	71 KOTA MAGELANG	33 JAWA TENGAH	-	-	-	-	-
33 JAWA TENGAH	72 KOTA SURAKARTA	33 JAWA TENGAH	8 130	4 103	5 464	5 712	23 409
33 JAWA TENGAH	73 KOTA SALATIGA	33 JAWA TENGAH	557	288	283	157	1 285
33 JAWA TENGAH	74 KOTA SEMARANG	33 JAWA TENGAH	-	-	-	-	-
33 JAWA TENGAH	75 KOTA PEKALONGAN	33 JAWA TENGAH	-	-	-	111	111
33 JAWA TENGAH	76 KOTA TEGAL	33 JAWA TENGAH	-	-	-	-	-

Asal Ternak Domba yang Dipotong di Rumah Potong Hewan (RPH) dan Tempat Potong Hewan (TPH) menurut Kabupaten/Kota (ekor)

Tabel 6.5

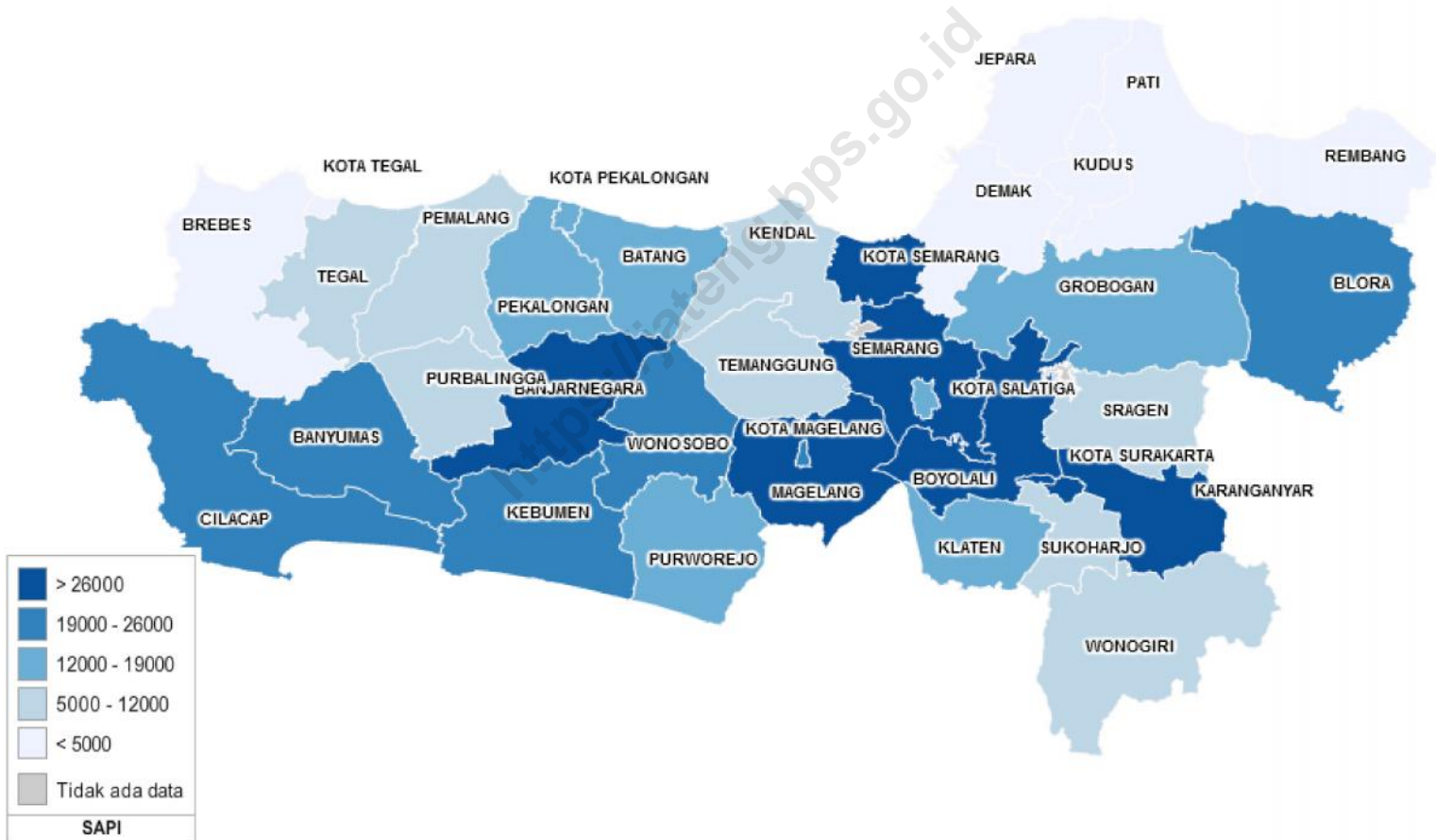
Provinsi	Kabupaten	Asal Ternak	Triwulan I	Triwulan II	Triwulan III	Triwulan IV	Jumlah
(1)	(2)	(3)	(4)	(5)	(6)	(7)	(8)
33 JAWA TENGAH	01 CILACAP	33 JAWA TENGAH	-	-	-	-	-
33 JAWA TENGAH	01 CILACAP	35 JAWA TIMUR	-	-	-	-	-
33 JAWA TENGAH	02 BANYUMAS	18 LAMPUNG	-	-	-	-	-
33 JAWA TENGAH	02 BANYUMAS	32 JAWA BARAT	-	-	-	-	-
33 JAWA TENGAH	02 BANYUMAS	33 JAWA TENGAH	143	251	199	287	880
33 JAWA TENGAH	02 BANYUMAS	35 JAWA TIMUR	-	-	-	-	-
33 JAWA TENGAH	03 PURBALINGGA	32 JAWA BARAT	-	-	-	-	-
33 JAWA TENGAH	03 PURBALINGGA	33 JAWA TENGAH	-	-	-	-	-
33 JAWA TENGAH	03 PURBALINGGA	35 JAWA TIMUR	-	-	-	-	-
33 JAWA TENGAH	04 BANJARNEGARA	32 JAWA BARAT	-	-	-	-	-
33 JAWA TENGAH	04 BANJARNEGARA	33 JAWA TENGAH	-	-	-	-	-
33 JAWA TENGAH	05 KEBUMEN	32 JAWA BARAT	-	-	-	-	-
33 JAWA TENGAH	05 KEBUMEN	33 JAWA TENGAH	-	-	-	-	-
33 JAWA TENGAH	05 KEBUMEN	34 D I YOGYAKARTA	-	-	-	-	-
33 JAWA TENGAH	06 PURWOREJO	33 JAWA TENGAH	-	-	-	-	-
33 JAWA TENGAH	06 PURWOREJO	34 D I YOGYAKARTA	-	-	-	-	-
33 JAWA TENGAH	07 WONOSOBO	33 JAWA TENGAH	-	-	-	-	-
33 JAWA TENGAH	08 MAGELANG	33 JAWA TENGAH	-	-	-	-	-
33 JAWA TENGAH	09 BOYOLALI	33 JAWA TENGAH	-	-	-	-	-
33 JAWA TENGAH	10 KLATEN	33 JAWA TENGAH	-	-	-	-	-
33 JAWA TENGAH	11 SUKOHARJO	33 JAWA TENGAH	-	-	-	-	-
33 JAWA TENGAH	12 WONOGIRI	33 JAWA TENGAH	-	-	-	-	-
33 JAWA TENGAH	12 WONOGIRI	35 JAWA TIMUR	-	-	-	-	-
33 JAWA TENGAH	13 KARANGANYAR	33 JAWA TENGAH	-	-	-	-	-
33 JAWA TENGAH	14 SRAGEN	33 JAWA TENGAH	301	189	279	262	1 031
33 JAWA TENGAH	15 GROBOGAN	33 JAWA TENGAH	-	-	-	-	-
33 JAWA TENGAH	16 BLORA	33 JAWA TENGAH	-	-	-	-	-
33 JAWA TENGAH	16 BLORA	35 JAWA TIMUR	-	-	-	-	-
33 JAWA TENGAH	17 REMBANG	33 JAWA TENGAH	-	-	-	-	-
33 JAWA TENGAH	18 PATI	33 JAWA TENGAH	-	-	-	-	-
33 JAWA TENGAH	19 KUDUS	33 JAWA TENGAH	-	-	-	-	-
33 JAWA TENGAH	20 JEPARA	33 JAWA TENGAH	-	-	-	-	-
33 JAWA TENGAH	21 DEMAK	33 JAWA TENGAH	-	-	-	-	-
33 JAWA TENGAH	22 SEMARANG	33 JAWA TENGAH	-	-	-	-	-
33 JAWA TENGAH	23 TEMANGGUNG	33 JAWA TENGAH	-	-	-	-	-
33 JAWA TENGAH	24 KENDAL	33 JAWA TENGAH	20	-	-	-	20
33 JAWA TENGAH	25 BATANG	33 JAWA TENGAH	-	-	-	-	-
33 JAWA TENGAH	25 BATANG	35 JAWA TIMUR	-	-	-	-	-
33 JAWA TENGAH	26 PEKALONGAN	32 JAWA BARAT	-	-	-	-	-
33 JAWA TENGAH	26 PEKALONGAN	33 JAWA TENGAH	43	27	34	11	115
33 JAWA TENGAH	26 PEKALONGAN	35 JAWA TIMUR	-	-	-	-	-
33 JAWA TENGAH	26 PEKALONGAN	51 BALI	-	-	-	-	-
33 JAWA TENGAH	27 PEMALANG	18 LAMPUNG	-	-	-	-	-
33 JAWA TENGAH	27 PEMALANG	33 JAWA TENGAH	1 045	971	875	861	3 752
33 JAWA TENGAH	28 TEGAL	33 JAWA TENGAH	-	-	-	-	-
33 JAWA TENGAH	29 BREBES	33 JAWA TENGAH	3 402	4 034	3 636	3 642	14 714
33 JAWA TENGAH	71 KOTA MAGELANG	33 JAWA TENGAH	-	-	-	-	-
33 JAWA TENGAH	72 KOTA SURAKARTA	33 JAWA TENGAH	-	-	-	-	-
33 JAWA TENGAH	73 KOTA SALATIGA	33 JAWA TENGAH	405	146	141	215	907
33 JAWA TENGAH	74 KOTA SEMARANG	33 JAWA TENGAH	-	-	-	-	-
33 JAWA TENGAH	75 KOTA PEKALONGAN	33 JAWA TENGAH	-	-	-	83	83
33 JAWA TENGAH	76 KOTA TEGAL	33 JAWA TENGAH	-	-	-	-	-

Asal Ternak Babi yang Dipotong di Rumah Potong Hewan (RPH) dan Tempat Potong Hewan (TPH) menurut Kabupaten/Kota (ekor)

Tabel 6.6

Provinsi	Kabupaten	Asal Ternak	Triwulan I	Triwulan II	Triwulan III	Triwulan IV	Jumlah
(1)	(2)	(3)	(4)	(5)	(6)	(7)	(8)
33 JAWA TENGAH	01 CILACAP	33 JAWA TENGAH	57	47	-	-	104
33 JAWA TENGAH	01 CILACAP	35 JAWA TIMUR	-	-	-	-	-
33 JAWA TENGAH	02 BANYUMAS	18 LAMPUNG	-	-	-	-	-
33 JAWA TENGAH	02 BANYUMAS	32 JAWA BARAT	-	-	-	-	-
33 JAWA TENGAH	02 BANYUMAS	33 JAWA TENGAH	-	-	-	-	-
33 JAWA TENGAH	02 BANYUMAS	35 JAWA TIMUR	-	-	-	-	-
33 JAWA TENGAH	03 PURBALINGGA	32 JAWA BARAT	-	-	-	-	-
33 JAWA TENGAH	03 PURBALINGGA	33 JAWA TENGAH	-	-	-	-	-
33 JAWA TENGAH	03 PURBALINGGA	35 JAWA TIMUR	-	-	-	-	-
33 JAWA TENGAH	04 BANJARNEGARA	32 JAWA BARAT	-	-	-	-	-
33 JAWA TENGAH	04 BANJARNEGARA	33 JAWA TENGAH	-	-	-	-	-
33 JAWA TENGAH	05 KEBUMEN	32 JAWA BARAT	-	-	-	-	-
33 JAWA TENGAH	05 KEBUMEN	33 JAWA TENGAH	10	-	-	-	10
33 JAWA TENGAH	05 KEBUMEN	34 D I YOGYAKARTA	-	-	-	-	-
33 JAWA TENGAH	06 PURWOREJO	33 JAWA TENGAH	-	-	-	-	-
33 JAWA TENGAH	06 PURWOREJO	34 D I YOGYAKARTA	-	-	-	-	-
33 JAWA TENGAH	07 WONOSOBO	33 JAWA TENGAH	-	-	-	-	-
33 JAWA TENGAH	08 MAGELANG	33 JAWA TENGAH	-	-	-	-	-
33 JAWA TENGAH	09 BOYOLALI	33 JAWA TENGAH	-	-	-	-	-
33 JAWA TENGAH	10 KLATEN	33 JAWA TENGAH	-	-	-	-	-
33 JAWA TENGAH	11 SUKOHARJO	33 JAWA TENGAH	125	112	81	161	479
33 JAWA TENGAH	12 WONOGIRI	33 JAWA TENGAH	-	-	-	-	-
33 JAWA TENGAH	12 WONOGIRI	35 JAWA TIMUR	-	-	-	-	-
33 JAWA TENGAH	13 KARANGANYAR	33 JAWA TENGAH	-	-	-	-	-
33 JAWA TENGAH	14 SRAGEN	33 JAWA TENGAH	-	-	-	-	-
33 JAWA TENGAH	15 GROBOGAN	33 JAWA TENGAH	-	-	-	-	-
33 JAWA TENGAH	16 BLORA	33 JAWA TENGAH	-	-	-	-	-
33 JAWA TENGAH	16 BLORA	35 JAWA TIMUR	-	-	-	-	-
33 JAWA TENGAH	17 REMBANG	33 JAWA TENGAH	-	-	-	-	-
33 JAWA TENGAH	18 PATI	33 JAWA TENGAH	-	-	-	-	-
33 JAWA TENGAH	19 KUDUS	33 JAWA TENGAH	-	-	-	-	-
33 JAWA TENGAH	20 JEPARA	33 JAWA TENGAH	-	-	-	-	-
33 JAWA TENGAH	21 DEMAK	33 JAWA TENGAH	-	-	-	-	-
33 JAWA TENGAH	22 SEMARANG	33 JAWA TENGAH	30	40	35	72	177
33 JAWA TENGAH	23 TEMANGGUNG	33 JAWA TENGAH	-	-	-	-	-
33 JAWA TENGAH	24 KENDAL	33 JAWA TENGAH	-	-	-	-	-
33 JAWA TENGAH	25 BATANG	33 JAWA TENGAH	-	-	-	-	-
33 JAWA TENGAH	25 BATANG	35 JAWA TIMUR	-	-	-	-	-
33 JAWA TENGAH	26 PEKALONGAN	32 JAWA BARAT	-	-	-	-	-
33 JAWA TENGAH	26 PEKALONGAN	33 JAWA TENGAH	-	-	-	-	-
33 JAWA TENGAH	26 PEKALONGAN	35 JAWA TIMUR	-	-	-	-	-
33 JAWA TENGAH	26 PEKALONGAN	51 BALI	-	-	-	-	-
33 JAWA TENGAH	27 PEMALANG	18 LAMPUNG	-	-	-	-	-
33 JAWA TENGAH	27 PEMALANG	33 JAWA TENGAH	-	-	-	-	-
33 JAWA TENGAH	28 TEGAL	33 JAWA TENGAH	-	-	-	-	-
33 JAWA TENGAH	29 BREBES	33 JAWA TENGAH	-	-	-	-	-
33 JAWA TENGAH	71 KOTA MAGELANG	33 JAWA TENGAH	90	75	73	63	301
33 JAWA TENGAH	72 KOTA SURAKARTA	33 JAWA TENGAH	1 057	1 015	1 084	619	3 775
33 JAWA TENGAH	73 KOTA SALATIGA	33 JAWA TENGAH	195	188	170	196	749
33 JAWA TENGAH	74 KOTA SEMARANG	33 JAWA TENGAH	2 970	3 099	2 949	3 045	12 063
33 JAWA TENGAH	75 KOTA PEKALONGAN	33 JAWA TENGAH	-	-	-	-	-
33 JAWA TENGAH	76 KOTA TEGAL	33 JAWA TENGAH	49	41	55	31	176

Produksi dari Pematongan Sapi menurut Kabupaten/Kota 2020



Tabel 7.1.1

Produksi dari Pemotongan Sapi yang Dipotong di Rumah Potong Hewan (RPH) dan Tempat Potong Hewan (TPH) menurut Kabupaten/Kota, Triwulan I 2020

Kabupaten/Kota	Karkas		Jeroan	
	Produksi	Nilai	Produksi	Nilai
	(ton)	(juta rupiah)	(ton)	(juta rupiah)
(1)	(2)	(3)	(4)	(5)
Cilacap	170,97	16 971,20	31,00	1 627,44
Banyumas	204,94	18 882,24	38,00	2 147,26
Purbalingga	53,44	4 844,83	10,63	637,50
Banjarnegara	237,14	23 713,80	36,80	2 576,14
Kebumen	210,02	17 712,09	34,97	1 708,02
Purworejo	113,01	10 138,60	18,35	1 284,15
Wonosobo	178,53	16 241,65	28,29	1 733,37
Magelang	222,52	22 023,37	45,42	2 288,56
Boyolali	1 236,87	116 297,66	274,61	10 984,40
Klaten	171,60	12 673,79	28,28	1 066,37
Sukoharjo	75,60	6 486,38	15,39	486,03
Wonogiri	83,53	7 202,48	15,25	486,26
Karanganyar	247,12	22 139,20	56,07	2 948,03
Sragen	86,86	6 080,20	18,74	843,30
Grobogan	169,14	14 784,07	31,79	1 452,96
Blora	202,56	17 419,73	43,75	2 215,45
Rembang	18,10	1 628,64	3,90	234,00
Pati	43,70	3 714,76	9,57	574,20
Kudus	-	-	-	-
Jepara	35,16	3 164,49	6,35	317,45
Demak	14,80	1 480,00	3,33	149,85
Semarang	284,73	23 941,50	50,04	2 758,05
Temanggung	96,05	8 644,50	14,69	881,40
Kendal	108,12	9 382,99	18,91	1 080,02
Batang	166,90	15 055,57	33,26	1 604,17
Pekalongan	158,48	13 993,16	29,45	1 030,58
Pemalang	89,65	8 225,58	16,48	760,37
Tegal	64,68	5 885,43	9,75	536,25
Brebes	41,93	4 073,86	8,91	392,39
Kota Magelang	223,39	19 881,89	44,25	2 212,50
Kota Surakarta	297,20	25 856,05	46,68	2 800,80
Kota Salatiga	175,56	14 782,85	27,93	1 117,20
Kota Semarang	576,00	50 112,00	115,20	7 488,00
Kota Pekalongan	105,22	10 311,76	23,08	1 038,38
Kota Tegal	-	-	-	-
Jawa Tengah	6 163,49	553 746,29	1 189,09	59 460,82

Tabel 7.1.1

Produksi dari Pemotongan Sapi yang Dipotong di Rumah Potong Hewan (RPH) dan Tempat Potong Hewan (TPH) menurut Kabupaten/Kota, Triwulan I 2020

Kabupaten/Kota	Kulit Basah		Lainnya		Lanjutan
	Produksi	Nilai	Produksi	Nilai	Jumlah Nilai
	(ton)	(juta rupiah)	(ton)	(juta rupiah)	
(1)	(6)	(7)	(8)	(9)	(10)
Cilacap	21,50	501,02	26,40	805,64	19 905,30
Banyumas	25,01	369,35	34,20	1 234,54	22 633,39
Purbalingga	9,57	95,71	8,55	341,96	5 920,00
Banjarnegara	26,67	666,70	35,30	1 235,61	28 192,25
Kebumen	30,12	416,20	31,16	890,39	20 726,70
Purworejo	15,12	152,97	17,89	447,25	12 022,97
Wonosobo	26,22	262,24	28,54	928,61	19 165,87
Magelang	36,63	677,25	36,40	1 277,02	26 266,20
Boyolali	179,85	3 258,55	203,54	4 070,80	134 611,41
Klaten	25,78	436,64	32,15	542,92	14 719,71
Sukoharjo	12,35	152,07	13,32	353,31	7 477,79
Wonogiri	10,85	184,64	16,71	518,89	8 392,26
Karanganyar	33,39	502,75	49,37	2 160,75	27 750,73
Sragen	15,43	185,10	16,00	480,00	7 588,60
Grobogan	21,81	257,11	28,40	878,19	17 372,33
Blora	33,34	421,42	40,19	1 075,81	21 132,41
Rembang	3,12	78,00	3,90	117,00	2 057,64
Pati	7,98	239,25	7,98	63,80	4 592,01
Kudus	-	-	-	-	-
Jepara	5,73	68,72	7,09	318,87	3 869,53
Demak	2,07	62,16	2,96	74,00	1 766,01
Semarang	34,34	518,39	45,35	2 357,00	29 574,93
Temanggung	9,61	163,29	13,56	339,00	10 028,19
Kendal	18,22	252,06	18,16	467,94	11 183,01
Batang	22,40	296,56	31,02	925,82	17 882,13
Pekalongan	21,07	315,98	30,02	1 154,84	16 494,55
Pemalang	12,97	159,10	15,83	646,40	9 791,44
Tegal	6,50	65,00	9,75	585,00	7 071,68
Brebes	6,11	87,81	9,51	338,31	4 892,36
Kota Magelang	36,67	330,05	37,42	1 496,80	23 921,24
Kota Surakarta	35,79	644,18	46,68	2 100,60	31 401,64
Kota Salatiga	24,20	338,73	24,78	991,20	17 229,98
Kota Semarang	69,12	1 036,80	92,16	3 686,40	62 323,20
Kota Pekalongan	18,46	276,90	20,31	609,18	12 236,21
Kota Tegal	-	-	-	-	-
Jawa Tengah	857,98	13 472,69	1 034,57	33 513,83	660 193,63

Tabel 7.1.2

**Produksi dari Pematongan Sapi yang Dipotong di Rumah Potong Hewan
(RPH) dan Tempat Potong Hewan (TPH) menurut Kabupaten/Kota, Triwulan II
2020**

Kabupaten/Kota	Karkas		Jeroan	
	Produksi	Nilai	Produksi	Nilai
	(ton)	(juta rupiah)	(ton)	(juta rupiah)
(1)	(2)	(3)	(4)	(5)
Cilacap	170,03	16 823,51	28,67	1 508,24
Banyumas	222,02	20 045,07	36,48	2 142,95
Purbalingga	58,83	5 343,47	11,39	683,28
Banjarnegara	258,56	24 364,29	43,70	3 023,18
Kebumen	64,02	4 097,42	12,00	679,66
Purworejo	197,17	18 413,24	30,76	1 799,60
Wonosobo	179,55	16 366,56	28,49	1 662,56
Magelang	170,53	15 625,60	37,26	2 112,32
Boyolali	1 027,67	90 469,18	208,67	8 346,60
Klaten	103,62	7 280,86	19,88	696,16
Sukoharjo	57,10	4 956,47	11,58	416,78
Wonogiri	83,63	6 824,55	15,85	564,26
Karanganyar	217,21	19 396,83	34,35	1 769,23
Sragen	59,00	4 425,00	13,58	610,88
Grobogan	148,56	13 022,96	31,85	656,56
Blora	173,97	15 074,94	33,37	2 203,36
Rembang	18,19	1 455,44	4,03	241,50
Pati	49,95	3 996,00	11,32	792,54
Kudus	-	-	-	-
Jepara	33,85	3 046,14	6,20	310,20
Demak	12,66	1 266,30	2,02	90,72
Semarang	262,04	22 038,40	44,01	2 413,01
Temanggung	79,65	7 327,80	13,28	796,50
Kendal	109,80	9 509,52	22,47	1 178,21
Batang	198,88	17 970,17	42,55	2 182,08
Pekalongan	182,88	16 237,08	39,30	1 627,74
Pemalang	114,93	10 715,63	20,65	956,14
Tegal	57,50	5 175,18	10,60	636,24
Brebes	72,73	6 939,53	14,17	695,49
Kota Magelang	195,09	16 972,40	35,11	1 755,45
Kota Surakarta	189,74	18 405,17	29,48	1 768,80
Kota Salatiga	162,25	13 347,58	31,59	1 263,40
Kota Semarang	571,75	51 457,50	114,35	7 432,75
Kota Pekalongan	103,56	10 045,13	22,80	957,68
Kota Tegal	-	-	-	-
Jawa Tengah	5 606,91	498 434,89	1 061,77	53 974,04

Tabel 7.1.2

Produksi dari Pemotongan Sapi yang Dipotong di Rumah Potong Hewan (RPH) dan Tempat Potong Hewan (TPH) menurut Kabupaten/Kota, Triwulan II 2020

Kabupaten/Kota	Kulit Basah		Lainnya		Lanjutan
	Produksi	Nilai	Produksi	Nilai	Jumlah Nilai
	(ton)	(juta rupiah)	(ton)	(juta rupiah)	
(1)	(6)	(7)	(8)	(9)	(10)
Cilacap	20,82	557,40	26,50	1 005,15	19 894,30
Banyumas	30,56	394,54	38,59	1 469,60	24 052,15
Purbalingga	11,15	66,90	9,93	397,28	6 490,93
Banjarnegara	28,27	381,29	40,77	1 707,79	29 476,55
Kebumen	9,66	141,19	10,98	243,48	5 161,75
Purworejo	21,03	194,10	29,76	662,92	21 069,86
Wonosobo	25,54	159,56	27,36	807,06	18 995,73
Magelang	30,82	770,22	30,75	1 282,35	19 790,49
Boyolali	166,00	3 005,13	154,03	3 080,60	104 901,50
Klaten	14,47	243,28	18,52	320,43	8 540,72
Sukoharjo	9,52	127,89	11,22	339,04	5 840,17
Wonogiri	11,23	196,04	14,03	440,03	8 024,88
Karanganyar	29,13	436,92	31,88	1 393,20	22 996,18
Sragen	11,23	67,35	13,00	325,00	5 428,23
Grobogan	23,26	271,18	29,91	923,97	14 874,67
Blora	28,63	286,33	31,23	655,75	18 220,38
Rembang	3,22	80,50	3,54	106,26	1 883,70
Pati	5,66	169,83	9,99	79,92	5 038,29
Kudus	-	-	-	-	-
Jepara	5,75	86,22	7,03	302,38	3 744,94
Demak	1,39	34,65	1,89	75,60	1 467,27
Semarang	33,23	393,06	40,78	1 945,99	26 790,46
Temanggung	11,68	198,59	12,74	267,36	8 590,25
Kendal	16,70	235,21	18,95	490,51	11 413,44
Batang	28,50	440,89	37,81	629,28	21 222,42
Pekalongan	29,28	306,40	35,85	1 434,00	19 605,22
Pemalang	16,10	193,30	20,45	853,40	12 718,47
Tegal	7,94	198,50	9,29	278,70	6 288,62
Brebes	10,29	116,81	15,73	561,66	8 313,49
Kota Magelang	31,73	253,82	39,62	1 545,22	20 526,88
Kota Surakarta	24,12	313,56	26,80	1 206,00	21 693,53
Kota Salatiga	22,50	202,46	22,78	911,12	15 724,56
Kota Semarang	68,61	1 029,15	91,48	3 659,20	63 578,60
Kota Pekalongan	19,89	298,32	21,50	644,88	11 946,01
Kota Tegal	-	-	-	-	-
Jawa Tengah	807,88	11 850,56	934,69	30 045,11	594 304,61

Tabel 7.1.3

Produksi dari Pematongan Sapi yang Dipotong di Rumah Potong Hewan (RPH) dan Tempat Potong Hewan (TPH) menurut Kabupaten/Kota, Triwulan III 2020

Kabupaten/Kota	Karkas		Jeroan	
	Produksi	Nilai	Produksi	Nilai
	(ton)	(juta rupiah)	(ton)	(juta rupiah)
(1)	(2)	(3)	(4)	(5)
Cilacap	171,28	16 926,01	27,75	1 480,99
Banyumas	288,39	26 124,08	57,04	2 007,31
Purbalingga	63,76	5 858,52	11,42	685,44
Banjarnegara	223,39	21 003,62	38,36	2 633,34
Kebumen	65,41	5 658,60	11,07	515,00
Purworejo	181,42	16 298,01	31,42	1 993,13
Wonosobo	170,26	15 478,24	28,23	1 686,02
Magelang	168,15	14 651,80	32,01	1 320,78
Boyolali	837,85	78 828,28	164,77	5 766,78
Klaten	81,16	5 865,33	15,52	586,94
Sukoharjo	64,81	5 532,54	12,32	441,57
Wonogiri	68,03	5 244,82	13,92	427,20
Karanganyar	221,51	19 836,01	35,04	1 816,78
Sragen	54,40	4 080,00	12,13	545,63
Grobogan	159,17	13 869,66	37,21	1 552,17
Blora	174,38	15 047,23	33,60	1 745,86
Rembang	31,24	2 811,87	6,97	487,55
Pati	55,20	4 416,00	12,51	875,84
Kudus	-	-	-	-
Jepara	36,52	3 104,20	5,95	398,72
Demak	21,00	2 099,60	4,29	193,14
Semarang	256,47	21 641,00	44,58	2 413,45
Temanggung	78,90	7 258,80	13,15	789,00
Kendal	108,39	9 377,96	23,10	1 213,20
Batang	162,65	14 557,78	34,04	1 490,68
Pekalongan	181,31	15 818,22	35,10	1 403,80
Pemalang	81,48	7 509,05	16,12	758,29
Tegal	48,31	4 541,52	7,31	438,48
Brebes	61,85	5 898,29	13,12	636,59
Kota Magelang	181,99	15 833,39	32,31	1 615,70
Kota Surakarta	181,29	16 134,63	28,99	1 159,40
Kota Salatiga	192,72	15 837,91	30,07	1 202,60
Kota Semarang	488,00	43 920,00	97,60	6 344,00
Kota Pekalongan	92,18	9 033,93	21,36	961,38
Kota Tegal	-	-	-	-
Jawa Tengah	5 252,85	470 096,90	988,36	47 586,72

Tabel 7.1.3

Produksi dari Pemotongan Sapi yang Dipotong di Rumah Potong Hewan (RPH) dan Tempat Potong Hewan (TPH) menurut Kabupaten/Kota, Triwulan III 2020

Kabupaten/Kota	Kulit Basah		Lainnya		Lanjutan
	Produksi	Nilai	Produksi	Nilai	Jumlah Nilai
	(ton)	(juta rupiah)	(ton)	(juta rupiah)	
	(1)	(6)	(7)	(8)	
Cilacap	19,63	219,17	25,52	584,28	19 210,45
Banyumas	38,51	549,48	54,35	2 027,18	30 708,04
Purbalingga	9,19	45,93	9,64	385,40	6 975,29
Banjarnegara	28,00	421,03	33,65	1 415,67	25 473,67
Kebumen	8,56	106,34	9,96	242,56	6 522,51
Purworejo	26,44	213,96	29,11	881,66	19 386,76
Wonosobo	24,32	234,71	25,48	750,21	18 149,18
Magelang	23,92	404,91	26,58	1 053,55	17 431,03
Boyolali	123,91	2 165,85	147,63	2 214,45	88 975,35
Klaten	12,89	226,03	14,95	272,84	6 951,14
Sukoharjo	9,61	123,44	12,35	349,32	6 446,87
Wonogiri	9,86	136,16	14,84	377,28	6 185,45
Karanganyar	30,04	438,35	32,72	1 434,09	23 525,23
Sragen	10,18	50,90	11,10	222,00	4 898,53
Grobogan	21,32	236,37	27,66	831,91	16 490,11
Blora	30,00	243,42	30,36	652,68	17 689,19
Rembang	3,98	39,80	5,97	179,10	3 518,32
Pati	8,83	264,96	9,20	73,60	5 630,40
Kudus	-	-	-	-	-
Jepara	5,43	81,45	7,06	303,58	3 887,95
Demak	3,48	104,40	3,71	92,80	2 489,94
Semarang	29,17	355,44	38,37	1 754,99	26 164,86
Temanggung	11,57	196,72	12,62	252,48	8 497,00
Kendal	17,07	257,35	20,29	523,20	11 371,71
Batang	25,55	263,77	31,94	966,12	17 278,35
Pekalongan	29,95	239,61	30,39	823,14	18 284,77
Pemalang	10,28	128,42	15,06	587,46	8 983,21
Tegal	6,09	79,17	7,11	390,78	5 449,94
Brebes	8,66	76,41	13,55	544,04	7 155,32
Kota Magelang	29,57	236,52	34,83	1 358,53	19 044,14
Kota Surakarta	23,72	237,15	26,35	1 185,75	18 716,93
Kota Salatiga	24,28	300,49	27,29	1 091,52	18 432,52
Kota Semarang	58,56	878,40	78,08	3 123,20	54 265,60
Kota Pekalongan	16,93	253,89	19,73	497,91	10 747,11
Kota Tegal	-	-	-	-	-
Jawa Tengah	739,46	9 809,98	887,44	27 443,26	554 936,86

Tabel 7.1.4

Produksi dari Pemotongan Sapi yang Dipotong di Rumah Potong Hewan (RPH) dan Tempat Potong Hewan (TPH) menurut Kabupaten/Kota, Triwulan IV 2020

Kabupaten/Kota	Karkas		Jeroan	
	Produksi	Nilai	Produksi	Nilai
	(ton)	(juta rupiah)	(ton)	(juta rupiah)
(1)	(2)	(3)	(4)	(5)
Cilacap	140,14	13 861,47	24,11	1 280,47
Banyumas	192,53	17 586,07	35,95	1 920,50
Purbalingga	66,93	6 112,33	11,10	666,12
Banjarnegara	265,33	24 277,55	45,92	3 156,88
Kebumen	348,13	30 862,79	59,73	2 924,43
Purworejo	200,84	18 926,20	33,66	2 023,30
Wonosobo	215,46	19 822,32	36,30	2 250,35
Magelang	165,32	14 444,12	31,13	1 502,02
Boyolali	1 066,72	94 199,22	204,31	8 172,40
Klaten	97,58	7 024,05	17,07	641,18
Sukoharjo	83,22	7 043,27	15,95	513,41
Wonogiri	73,01	5 726,16	13,97	441,46
Karanganyar	216,56	19 359,20	36,32	1 854,60
Sragen	40,75	3 096,62	9,19	413,33
Grobogan	171,50	14 449,22	39,92	867,79
Blora	175,58	15 160,48	36,76	1 920,80
Rembang	30,46	2 436,64	4,85	194,00
Pati	55,20	4 416,00	12,51	875,84
Kudus	-	-	-	-
Jepara	37,39	3 178,41	6,03	403,74
Demak	22,33	2 233,00	4,18	167,20
Semarang	269,24	22 828,25	51,75	2 819,95
Temanggung	103,79	9 340,65	21,88	1 055,20
Kendal	138,78	12 023,41	22,62	1 136,30
Batang	213,17	19 272,87	40,55	2 015,69
Pekalongan	216,03	19 061,47	49,49	2 038,25
Pemalang	75,08	6 918,88	12,89	600,70
Tegal	37,91	3 450,17	6,23	249,20
Brebes	41,37	4 015,49	8,22	321,76
Kota Magelang	208,43	18 133,32	33,80	1 690,10
Kota Surakarta	187,48	16 685,72	32,70	981,00
Kota Salatiga	152,38	12 433,50	24,25	970,00
Kota Semarang	551,04	49 593,60	91,84	5 969,60
Kota Pekalongan	108,43	10 626,14	19,24	865,80
Kota Tegal	-	-	-	-
Jawa Tengah	5 968,09	528 598,58	1 094,42	52 903,36

Tabel 7.1.4

Produksi dari Pemotongan Sapi yang Dipotong di Rumah Potong Hewan (RPH) dan Tempat Potong Hewan (TPH) menurut Kabupaten/Kota, Triwulan IV 2020

Kabupaten/Kota	Kulit Basah		Lainnya		Lanjutan
	Produksi	Nilai	Produksi	Nilai	Jumlah Nilai
	(ton)	(juta rupiah)	(ton)	(juta rupiah)	
	(1)	(6)	(7)	(8)	
Cilacap	18,57	352,85	22,06	672,05	16 166,84
Banyumas	28,93	296,20	39,01	2 108,31	21 911,08
Purbalingga	8,42	42,09	10,21	408,20	7 228,74
Banjarnegara	32,05	416,15	42,12	1 803,87	29 654,45
Kebumen	45,53	478,46	55,36	1 648,80	35 914,48
Purworejo	26,64	231,57	29,51	893,54	22 074,62
Wonosobo	30,51	335,56	34,52	1 035,69	23 443,92
Magelang	25,09	424,96	27,62	1 226,28	17 597,37
Boyolali	161,81	2 340,21	183,06	1 830,60	106 542,43
Klaten	14,17	249,02	17,22	319,98	8 234,23
Sukoharjo	12,70	194,29	15,43	461,46	8 212,42
Wonogiri	10,08	149,05	14,39	381,90	6 698,57
Karanganyar	27,75	406,19	32,42	1 410,38	23 030,36
Sragen	4,71	23,55	5,97	119,32	3 652,82
Grobogan	24,20	259,74	28,66	878,44	16 455,19
Blora	30,52	152,60	32,46	1 425,43	18 659,31
Rembang	3,88	58,20	4,66	139,68	2 828,52
Pati	7,36	184,00	11,04	88,32	5 564,16
Kudus	-	-	-	-	-
Jepara	5,51	82,61	7,30	321,16	3 985,91
Demak	3,30	82,50	3,30	82,50	2 565,20
Semarang	37,84	545,43	45,67	1 960,94	28 154,56
Temanggung	13,78	234,31	19,80	297,00	10 927,16
Kendal	20,49	263,17	21,76	574,60	13 997,49
Batang	32,63	552,92	38,64	1 089,81	22 931,29
Pekalongan	40,86	408,60	42,75	2 137,40	23 645,72
Pemalang	10,15	127,62	12,07	471,27	8 118,47
Tegal	5,34	42,72	5,34	160,20	3 902,29
Brebes	5,68	85,19	9,21	269,37	4 691,81
Kota Magelang	31,25	249,97	33,42	1 303,26	21 376,65
Kota Surakarta	27,25	327,00	29,98	599,50	18 593,22
Kota Salatiga	21,33	200,39	21,52	860,80	14 464,69
Kota Semarang	68,88	1 102,08	87,25	3 489,92	60 155,20
Kota Pekalongan	21,16	317,46	19,24	577,20	12 386,60
Kota Tegal	-	-	-	-	-
Jawa Tengah	858,35	11 216,63	1 002,92	31 047,17	623 765,75

Tabel 7.1.5

Produksi dari Pemotongan Sapi yang Dipotong di Rumah Potong Hewan (RPH) dan Tempat Potong Hewan (TPH) menurut Kabupaten/Kota, 2020

Kabupaten/Kota	Karkas		Jeroan	
	Produksi	Nilai	Produksi	Nilai
	(ton)	(juta rupiah)	(ton)	(juta rupiah)
(1)	(2)	(3)	(4)	(5)
Cilacap	652,42	64 582,20	111,52	5 897,14
Banyumas	907,89	82 637,45	167,47	8 218,02
Purbalingga	242,96	22 159,15	44,54	2 672,34
Banjarnegara	984,42	93 359,27	164,78	11 389,54
Kebumen	687,58	58 330,90	117,77	5 827,11
Purworejo	692,44	63 776,05	114,18	7 100,18
Wonosobo	743,80	67 908,76	121,31	7 332,30
Magelang	726,52	66 744,89	145,82	7 223,67
Boyolali	4 169,11	379 794,33	852,35	33 270,18
Klaten	453,95	32 844,03	80,75	2 990,64
Sukoharjo	280,73	24 018,66	55,24	1 857,78
Wonogiri	308,20	24 998,01	58,99	1 919,18
Karanganyar	902,39	80 731,24	161,78	8 388,63
Sragen	241,01	17 681,82	53,63	2 413,13
Grobogan	648,36	56 125,91	140,76	4 529,49
Blora	726,49	62 702,38	147,47	8 085,47
Rembang	97,99	8 332,59	19,74	1 157,05
Pati	204,05	16 542,76	45,92	3 118,42
Kudus	-	-	-	-
Jepara	142,92	12 493,24	24,53	1 430,11
Demak	70,79	7 078,90	13,82	600,91
Semarang	1 072,48	90 449,14	190,37	10 404,46
Temanggung	358,39	32 571,75	63,00	3 522,10
Kendal	465,08	40 293,88	87,10	4 607,73
Batang	741,59	66 856,38	150,41	7 292,62
Pekalongan	738,70	65 109,93	153,33	6 100,37
Pemalang	361,13	33 369,13	66,13	3 075,49
Tegal	208,41	19 052,30	33,89	1 860,17
Brebes	217,88	20 927,17	44,41	2 046,22
Kota Magelang	808,90	70 821,00	145,48	7 273,75
Kota Surakarta	855,71	77 081,57	137,85	6 710,00
Kota Salatiga	682,90	56 401,84	113,83	4 553,20
Kota Semarang	2 186,79	195 083,10	418,99	27 234,35
Kota Pekalongan	409,39	40 016,96	86,48	3 823,24
Kota Tegal	-	-	-	-
Jawa Tengah	22 991,33	2 050 876,66	4 333,63	213 924,95

Tabel 7.1.5

Produksi dari Pemotongan Sapi yang Dipotong di Rumah Potong Hewan (RPH) dan Tempat Potong Hewan (TPH) menurut Kabupaten/Kota, 2020

Kabupaten/Kota	Kulit Basah		Lainnya		Lanjutan
	Produksi	Nilai	Produksi	Nilai	Jumlah Nilai
	(ton)	(juta rupiah)	(ton)	(juta rupiah)	
(1)	(6)	(7)	(8)	(9)	(10)
Cilacap	80,51	1 630,44	100,47	3 067,11	75 176,90
Banyumas	123,00	1 609,56	166,15	6 839,63	99 304,66
Purbalingga	38,33	250,63	38,32	1 532,84	26 614,96
Banjarnegara	114,99	1 885,17	151,85	6 162,94	112 796,91
Kebumen	93,88	1 142,19	107,45	3 025,23	68 325,43
Purworejo	89,23	792,60	106,26	2 885,37	74 554,20
Wonosobo	106,59	992,06	115,90	3 521,57	79 754,70
Magelang	116,47	2 277,33	121,34	4 839,20	81 085,09
Boyolali	631,57	10 769,74	688,26	11 196,45	435 030,69
Klaten	67,30	1 154,96	82,84	1 456,17	38 445,80
Sukoharjo	44,18	597,68	52,32	1 503,13	27 977,25
Wonogiri	42,01	665,88	59,96	1 718,09	29 301,16
Karanganyar	120,31	1 784,21	146,39	6 398,42	97 302,49
Sragen	41,54	326,90	46,07	1 146,32	21 568,17
Grobogan	90,59	1 024,40	114,63	3 512,50	65 192,29
Blora	122,49	1 103,77	134,23	3 809,67	75 701,29
Rembang	14,20	256,50	18,07	542,04	10 288,18
Pati	29,83	858,04	38,21	305,64	20 824,86
Kudus	-	-	-	-	-
Jepara	22,41	319,00	28,48	1 245,98	15 488,33
Demak	10,24	283,71	11,86	324,90	8 288,42
Semarang	134,57	1 812,31	170,18	8 018,90	110 684,81
Temanggung	46,64	792,91	58,73	1 155,84	38 042,60
Kendal	72,48	1 007,79	79,15	2 056,25	47 965,64
Batang	109,07	1 554,15	139,40	3 611,04	79 314,19
Pekalongan	121,16	1 270,58	139,01	5 549,38	78 030,25
Pemalang	49,50	608,44	63,41	2 558,53	39 611,59
Tegal	25,87	385,39	31,49	1 414,68	22 712,53
Brebes	30,74	366,21	48,00	1 713,38	25 052,97
Kota Magelang	129,21	1 070,35	145,29	5 703,81	84 868,91
Kota Surakarta	110,87	1 521,89	129,81	5 091,85	90 405,32
Kota Salatiga	92,30	1 042,07	96,37	3 854,64	65 851,74
Kota Semarang	265,17	4 046,43	348,97	13 958,72	240 322,60
Kota Pekalongan	76,44	1 146,57	80,78	2 329,17	47 315,94
Kota Tegal	-	-	-	-	-
Jawa Tengah	3 263,66	46 349,87	3 859,62	122 049,37	2 433 200,85

Tabel 7.2.1

Produksi dari Pematangan Kerbau yang Dipotong di Rumah Potong Hewan (RPH) dan Tempat Potong Hewan (TPH) menurut Kabupaten/Kota, Triwulan I 2020

Kabupaten/Kota	Karkas		Jeroan	
	Produksi	Nilai	Produksi	Nilai
	(ton)	(juta rupiah)	(ton)	(juta rupiah)
(1)	(2)	(3)	(4)	(5)
Cilacap	-	-	-	-
Banyumas	-	-	-	-
Purbalingga	-	-	-	-
Banjarnegara	-	-	-	-
Kebumen	-	-	-	-
Purworejo	-	-	-	-
Wonosobo	-	-	-	-
Magelang	-	-	-	-
Boyolali	-	-	-	-
Klaten	-	-	-	-
Sukoharjo	-	-	-	-
Wonogiri	-	-	-	-
Karanganyar	-	-	-	-
Sragen	-	-	-	-
Grobogan	-	-	-	-
Blora	-	-	-	-
Rembang	-	-	-	-
Pati	-	-	-	-
Kudus	53,99	5 668,95	11,46	708,74
Jepara	-	-	-	-
Demak	44,23	4 796,50	9,59	479,25
Semarang	-	-	-	-
Temanggung	-	-	-	-
Kendal	-	-	-	-
Batang	-	-	-	-
Pekalongan	-	-	-	-
Pemalang	-	-	-	-
Tegal	-	-	-	-
Brebes	-	-	-	-
Kota Magelang	-	-	-	-
Kota Surakarta	-	-	-	-
Kota Salatiga	-	-	-	-
Kota Semarang	-	-	-	-
Kota Pekalongan	-	-	-	-
Kota Tegal	-	-	-	-
Jawa Tengah	98,22	10 465,45	21,04	1 187,99

Tabel 7.2.1

**Produksi dari Pemotongan Kerbau yang Dipotong di Rumah Potong Hewan (RPH)
dan Tempat Potong Hewan (TPH) menurut Kabupaten/Kota, Triwulan I 2020**

Kabupaten/Kota	Kulit Basah		Lainnya		Lanjutan
	Produksi	Nilai	Produksi	Nilai	Jumlah Nilai
	(ton)	(juta rupiah)	(ton)	(juta rupiah)	
(1)	(6)	(7)	(8)	(9)	(10)
Cilacap	-	-	-	-	-
Banyumas	-	-	-	-	-
Purbalingga	-	-	-	-	-
Banjarnegara	-	-	-	-	-
Kebumen	-	-	-	-	-
Purworejo	-	-	-	-	-
Wonosobo	-	-	-	-	-
Magelang	-	-	-	-	-
Boyolali	-	-	-	-	-
Klaten	-	-	-	-	-
Sukoharjo	-	-	-	-	-
Wonogiri	-	-	-	-	-
Karanganyar	-	-	-	-	-
Sragen	-	-	-	-	-
Grobogan	-	-	-	-	-
Blora	-	-	-	-	-
Rembang	-	-	-	-	-
Pati	-	-	-	-	-
Kudus	8,67	216,75	10,01	150,15	6 744,59
Jepara	-	-	-	-	-
Demak	6,96	173,98	8,46	211,38	5 661,10
Semarang	-	-	-	-	-
Temanggung	-	-	-	-	-
Kendal	-	-	-	-	-
Batang	-	-	-	-	-
Pekalongan	-	-	-	-	-
Pemalang	-	-	-	-	-
Tegal	-	-	-	-	-
Brebes	-	-	-	-	-
Kota Magelang	-	-	-	-	-
Kota Surakarta	-	-	-	-	-
Kota Salatiga	-	-	-	-	-
Kota Semarang	-	-	-	-	-
Kota Pekalongan	-	-	-	-	-
Kota Tegal	-	-	-	-	-
Jawa Tengah	15,63	390,73	18,47	361,53	12 405,69

Tabel 7.2.2

Produksi dari Pematongan Kerbau yang Dipotong di Rumah Potong Hewan (RPH) dan Tempat Potong Hewan (TPH) menurut Kabupaten/Kota, Triwulan II 2020

Kabupaten/Kota	Karkas		Jeroan	
	Produksi	Nilai	Produksi	Nilai
	(ton)	(juta rupiah)	(ton)	(juta rupiah)
(1)	(2)	(3)	(4)	(5)
Cilacap	-	-	-	-
Banyumas	-	-	-	-
Purbalingga	-	-	-	-
Banjarnegara	-	-	-	-
Kebumen	-	-	-	-
Purworejo	-	-	-	-
Wonosobo	-	-	-	-
Magelang	-	-	-	-
Boyolali	-	-	-	-
Klaten	-	-	-	-
Sukoharjo	-	-	-	-
Wonogiri	-	-	-	-
Karanganyar	-	-	-	-
Sragen	-	-	-	-
Grobogan	-	-	-	-
Blora	-	-	-	-
Rembang	-	-	-	-
Pati	-	-	-	-
Kudus	37,23	4 057,53	6,11	411,41
Jepara	-	-	-	-
Demak	59,96	6 556,18	9,38	462,40
Semarang	-	-	-	-
Temanggung	-	-	-	-
Kendal	-	-	-	-
Batang	-	-	-	-
Pekalongan	-	-	-	-
Pemalang	0,12	11,44	0,02	0,96
Tegal	-	-	-	-
Brebes	-	-	-	-
Kota Magelang	-	-	-	-
Kota Surakarta	-	-	-	-
Kota Salatiga	-	-	-	-
Kota Semarang	-	-	-	-
Kota Pekalongan	-	-	-	-
Kota Tegal	-	-	-	-
Jawa Tengah	97,31	10 625,14	15,51	874,77

Tabel 7.2.2

Produksi dari Pemotongan Kerbau yang Dipotong di Rumah Potong Hewan (RPH) dan Tempat Potong Hewan (TPH) menurut Kabupaten/Kota, Triwulan II 2020

Kabupaten/Kota	Kulit Basah		Lainnya		Lanjutan
	Produksi	Nilai	Produksi	Nilai	Jumlah Nilai
	(ton)	(juta rupiah)	(ton)	(juta rupiah)	
(1)	(6)	(7)	(8)	(9)	(10)
Cilacap	-	-	-	-	-
Banyumas	-	-	-	-	-
Purbalingga	-	-	-	-	-
Banjarnegara	-	-	-	-	-
Kebumen	-	-	-	-	-
Purworejo	-	-	-	-	-
Wonosobo	-	-	-	-	-
Magelang	-	-	-	-	-
Boyolali	-	-	-	-	-
Klaten	-	-	-	-	-
Sukoharjo	-	-	-	-	-
Wonogiri	-	-	-	-	-
Karanganyar	-	-	-	-	-
Sragen	-	-	-	-	-
Grobogan	-	-	-	-	-
Blora	-	-	-	-	-
Rembang	-	-	-	-	-
Pati	-	-	-	-	-
Kudus	5,04	103,25	5,66	110,29	4 682,47
Jepara	-	-	-	-	-
Demak	6,37	159,15	9,22	414,72	7 592,45
Semarang	-	-	-	-	-
Temanggung	-	-	-	-	-
Kendal	-	-	-	-	-
Batang	-	-	-	-	-
Pekalongan	-	-	-	-	-
Pemalang	0,02	0,29	0,02	0,60	13,29
Tegal	-	-	-	-	-
Brebes	-	-	-	-	-
Kota Magelang	-	-	-	-	-
Kota Surakarta	-	-	-	-	-
Kota Salatiga	-	-	-	-	-
Kota Semarang	-	-	-	-	-
Kota Pekalongan	-	-	-	-	-
Kota Tegal	-	-	-	-	-
Jawa Tengah	11,42	262,69	14,90	525,61	12 288,21

Tabel 7.2.3

Produksi dari Pematangan Kerbau yang Dipotong di Rumah Potong Hewan (RPH) dan Tempat Potong Hewan (TPH) menurut Kabupaten/Kota, Triwulan III 2020

Kabupaten/Kota	Karkas		Jeroan	
	Produksi	Nilai	Produksi	Nilai
	(ton)	(juta rupiah)	(ton)	(juta rupiah)
(1)	(2)	(3)	(4)	(5)
Cilacap	-	-	-	-
Banyumas	-	-	-	-
Purbalingga	-	-	-	-
Banjarnegara	-	-	-	-
Kebumen	-	-	-	-
Purworejo	-	-	-	-
Wonosobo	-	-	-	-
Magelang	-	-	-	-
Boyolali	-	-	-	-
Klaten	-	-	-	-
Sukoharjo	-	-	-	-
Wonogiri	-	-	-	-
Karanganyar	-	-	-	-
Sragen	-	-	-	-
Grobogan	-	-	-	-
Blora	-	-	-	-
Rembang	-	-	-	-
Pati	-	-	-	-
Kudus	46,75	5 075,25	7,75	522,25
Jepara	-	-	-	-
Demak	46,67	5 133,70	9,14	456,75
Semarang	-	-	-	-
Temanggung	-	-	-	-
Kendal	-	-	-	-
Batang	-	-	-	-
Pekalongan	-	-	-	-
Pemalang	-	-	-	-
Tegal	-	-	-	-
Brebes	-	-	-	-
Kota Magelang	-	-	-	-
Kota Surakarta	-	-	-	-
Kota Salatiga	-	-	-	-
Kota Semarang	-	-	-	-
Kota Pekalongan	-	-	-	-
Kota Tegal	-	-	-	-
Jawa Tengah	93,42	10 208,95	16,89	979,00

Tabel 7.2.3

Produksi dari Pemotongan Kerbau yang Dipotong di Rumah Potong Hewan (RPH)
dan Tempat Potong Hewan (TPH) menurut Kabupaten/Kota, Triwulan III 2020

Kabupaten/Kota	Kulit Basah		Lainnya		Lanjutan
	Produksi	Nilai	Produksi	Nilai	Jumlah Nilai
	(ton)	(juta rupiah)	(ton)	(juta rupiah)	
(1)	(6)	(7)	(8)	(9)	(10)
Cilacap	-	-	-	-	-
Banyumas	-	-	-	-	-
Purbalingga	-	-	-	-	-
Banjarnegara	-	-	-	-	-
Kebumen	-	-	-	-	-
Purworejo	-	-	-	-	-
Wonosobo	-	-	-	-	-
Magelang	-	-	-	-	-
Boyolali	-	-	-	-	-
Klaten	-	-	-	-	-
Sukoharjo	-	-	-	-	-
Wonogiri	-	-	-	-	-
Karanganyar	-	-	-	-	-
Sragen	-	-	-	-	-
Grobogan	-	-	-	-	-
Blora	-	-	-	-	-
Rembang	-	-	-	-	-
Pati	-	-	-	-	-
Kudus	6,38	159,38	7,63	148,13	5 905,00
Jepara	-	-	-	-	-
Demak	7,97	199,25	8,63	215,80	6 005,50
Semarang	-	-	-	-	-
Temanggung	-	-	-	-	-
Kendal	-	-	-	-	-
Batang	-	-	-	-	-
Pekalongan	-	-	-	-	-
Pemalang	-	-	-	-	-
Tegal	-	-	-	-	-
Brebes	-	-	-	-	-
Kota Magelang	-	-	-	-	-
Kota Surakarta	-	-	-	-	-
Kota Salatiga	-	-	-	-	-
Kota Semarang	-	-	-	-	-
Kota Pekalongan	-	-	-	-	-
Kota Tegal	-	-	-	-	-
Jawa Tengah	14,35	358,63	16,26	363,93	11 910,50

Tabel 7.2.4

Produksi dari Pematongan Kerbau yang Dipotong di Rumah Potong Hewan (RPH) dan Tempat Potong Hewan (TPH) menurut Kabupaten/Kota, Triwulan IV 2020

Kabupaten/Kota	Karkas		Jeroan	
	Produksi	Nilai	Produksi	Nilai
	(ton)	(juta rupiah)	(ton)	(juta rupiah)
(1)	(2)	(3)	(4)	(5)
Cilacap	-	-	-	-
Banyumas	-	-	-	-
Purbalingga	-	-	-	-
Banjarnegara	-	-	-	-
Kebumen	-	-	-	-
Purworejo	-	-	-	-
Wonosobo	-	-	-	-
Magelang	-	-	-	-
Boyolali	-	-	-	-
Klaten	-	-	-	-
Sukoharjo	-	-	-	-
Wonogiri	-	-	-	-
Karanganyar	-	-	-	-
Sragen	-	-	-	-
Grobogan	-	-	-	-
Blora	-	-	-	-
Rembang	-	-	-	-
Pati	-	-	-	-
Kudus	46,12	5 008,36	7,68	517,44
Jepara	-	-	-	-
Demak	46,77	5 089,35	8,81	381,00
Semarang	-	-	-	-
Temanggung	-	-	-	-
Kendal	-	-	-	-
Batang	-	-	-	-
Pekalongan	-	-	-	-
Pemalang	-	-	-	-
Tegal	-	-	-	-
Brebes	-	-	-	-
Kota Magelang	-	-	-	-
Kota Surakarta	-	-	-	-
Kota Salatiga	-	-	-	-
Kota Semarang	-	-	-	-
Kota Pekalongan	-	-	-	-
Kota Tegal	-	-	-	-
Jawa Tengah	92,89	10 097,71	16,49	898,44

Tabel 7.2.4

Produksi dari Pemotongan Kerbau yang Dipotong di Rumah Potong Hewan (RPH) dan Tempat Potong Hewan (TPH) menurut Kabupaten/Kota, Triwulan IV 2020

Kabupaten/Kota	Kulit Basah		Lainnya		Lanjutan
	Produksi	Nilai	Produksi	Nilai	Jumlah Nilai
	(ton)	(juta rupiah)	(ton)	(juta rupiah)	(10)
(1)	(6)	(7)	(8)	(9)	(10)
Cilacap	-	-	-	-	-
Banyumas	-	-	-	-	-
Purbalingga	-	-	-	-	-
Banjarnegara	-	-	-	-	-
Kebumen	-	-	-	-	-
Purworejo	-	-	-	-	-
Wonosobo	-	-	-	-	-
Magelang	-	-	-	-	-
Boyolali	-	-	-	-	-
Klaten	-	-	-	-	-
Sukoharjo	-	-	-	-	-
Wonogiri	-	-	-	-	-
Karanganyar	-	-	-	-	-
Sragen	-	-	-	-	-
Grobogan	-	-	-	-	-
Blora	-	-	-	-	-
Rembang	-	-	-	-	-
Pati	-	-	-	-	-
Kudus	6,32	158,00	7,11	138,04	5 821,84
Jepara	-	-	-	-	-
Demak	7,02	175,50	7,25	181,30	5 827,15
Semarang	-	-	-	-	-
Temanggung	-	-	-	-	-
Kendal	-	-	-	-	-
Batang	-	-	-	-	-
Pekalongan	-	-	-	-	-
Pemalang	-	-	-	-	-
Tegal	-	-	-	-	-
Brebes	-	-	-	-	-
Kota Magelang	-	-	-	-	-
Kota Surakarta	-	-	-	-	-
Kota Salatiga	-	-	-	-	-
Kota Semarang	-	-	-	-	-
Kota Pekalongan	-	-	-	-	-
Kota Tegal	-	-	-	-	-
Jawa Tengah	13,34	333,50	14,36	319,34	11 648,99

Tabel 7.2.5

Produksi dari Pematongan Kerbau yang Dipotong di Rumah Potong Hewan (RPH) dan Tempat Potong Hewan (TPH) menurut Kabupaten/Kota, 2020

Kabupaten/Kota	Karkas		Jeroan	
	Produksi	Nilai	Produksi	Nilai
	(ton)	(juta rupiah)	(ton)	(juta rupiah)
(1)	(2)	(3)	(4)	(5)
Cilacap	-	-	-	-
Banyumas	-	-	-	-
Purbalingga	-	-	-	-
Banjarnegara	-	-	-	-
Kebumen	-	-	-	-
Purworejo	-	-	-	-
Wonosobo	-	-	-	-
Magelang	-	-	-	-
Boyolali	-	-	-	-
Klaten	-	-	-	-
Sukoharjo	-	-	-	-
Wonogiri	-	-	-	-
Karanganyar	-	-	-	-
Sragen	-	-	-	-
Grobogan	-	-	-	-
Blora	-	-	-	-
Rembang	-	-	-	-
Pati	-	-	-	-
Kudus	184,09	19 810,09	33,00	2 159,84
Jepara	-	-	-	-
Demak	197,63	21 575,73	36,90	1 779,40
Semarang	-	-	-	-
Temanggung	-	-	-	-
Kendal	-	-	-	-
Batang	-	-	-	-
Pekalongan	-	-	-	-
Pemalang	0,12	11,44	0,02	0,96
Tegal	-	-	-	-
Brebes	-	-	-	-
Kota Magelang	-	-	-	-
Kota Surakarta	-	-	-	-
Kota Salatiga	-	-	-	-
Kota Semarang	-	-	-	-
Kota Pekalongan	-	-	-	-
Kota Tegal	-	-	-	-
Jawa Tengah	381,83	41 397,25	69,92	3 940,20

Tabel 7.2.5

Produksi dari Pemotongan Kerbau yang Dipotong di Rumah Potong Hewan (RPH)
dan Tempat Potong Hewan (TPH) menurut Kabupaten/Kota, 2020

Kabupaten/Kota	Kulit Basah		Lainnya		Lanjutan
	Produksi	Nilai	Produksi	Nilai	Jumlah Nilai
	(ton)	(juta rupiah)	(ton)	(juta rupiah)	
(1)	(6)	(7)	(8)	(9)	(10)
Cilacap	-	-	-	-	-
Banyumas	-	-	-	-	-
Purbalingga	-	-	-	-	-
Banjarnegara	-	-	-	-	-
Kebumen	-	-	-	-	-
Purworejo	-	-	-	-	-
Wonosobo	-	-	-	-	-
Magelang	-	-	-	-	-
Boyolali	-	-	-	-	-
Klaten	-	-	-	-	-
Sukoharjo	-	-	-	-	-
Wonogiri	-	-	-	-	-
Karanganyar	-	-	-	-	-
Sragen	-	-	-	-	-
Grobogan	-	-	-	-	-
Blora	-	-	-	-	-
Rembang	-	-	-	-	-
Pati	-	-	-	-	-
Kudus	26,40	637,38	30,41	546,60	23 153,90
Jepara	-	-	-	-	-
Demak	28,32	707,88	33,56	1 023,20	25 086,20
Semarang	-	-	-	-	-
Temanggung	-	-	-	-	-
Kendal	-	-	-	-	-
Batang	-	-	-	-	-
Pekalongan	-	-	-	-	-
Pemalang	0,02	0,29	0,02	0,60	13,29
Tegal	-	-	-	-	-
Brebes	-	-	-	-	-
Kota Magelang	-	-	-	-	-
Kota Surakarta	-	-	-	-	-
Kota Salatiga	-	-	-	-	-
Kota Semarang	-	-	-	-	-
Kota Pekalongan	-	-	-	-	-
Kota Tegal	-	-	-	-	-
Jawa Tengah	54,73	1 345,54	63,99	1 570,40	48 253,39

Tabel 7.3.1

Produksi dari Pematongan Kuda yang Dipotong di Rumah Potong Hewan (RPH) dan Tempat Potong Hewan (TPH) menurut Kabupaten/Kota, Triwulan I 2020

Kabupaten/Kota	Karkas		Jeroan	
	Produksi	Nilai	Produksi	Nilai
	(ton)	(juta rupiah)	(ton)	(juta rupiah)
(1)	(2)	(3)	(4)	(5)
Cilacap	-	-	-	-
Banyumas	-	-	-	-
Purbalingga	-	-	-	-
Banjarnegara	-	-	-	-
Kebumen	0,40	32,00	0,06	2,10
Purworejo	-	-	-	-
Wonosobo	-	-	-	-
Magelang	-	-	-	-
Boyolali	-	-	-	-
Klaten	-	-	-	-
Sukoharjo	-	-	-	-
Wonogiri	-	-	-	-
Karanganyar	-	-	-	-
Sragen	-	-	-	-
Grobogan	-	-	-	-
Blora	-	-	-	-
Rembang	-	-	-	-
Pati	-	-	-	-
Kudus	-	-	-	-
Jepara	-	-	-	-
Demak	-	-	-	-
Semarang	-	-	-	-
Temanggung	-	-	-	-
Kendal	-	-	-	-
Batang	-	-	-	-
Pekalongan	-	-	-	-
Pemalang	-	-	-	-
Tegal	-	-	-	-
Brebes	-	-	-	-
Kota Magelang	-	-	-	-
Kota Surakarta	-	-	-	-
Kota Salatiga	-	-	-	-
Kota Semarang	-	-	-	-
Kota Pekalongan	-	-	-	-
Kota Tegal	-	-	-	-
Jawa Tengah	0,40	32,00	0,06	2,10

Tabel 7.3.1

Produksi dari Pemotongan Kuda yang Dipotong di Rumah Potong Hewan (RPH) dan Tempat Potong Hewan (TPH) menurut Kabupaten/Kota, Triwulan I 2020

Lanjutan

Kabupaten/Kota	Kulit Basah		Lainnya		Jumlah Nilai
	Produksi	Nilai	Produksi	Nilai	
	(ton)	(juta rupiah)	(ton)	(juta rupiah)	
(1)	(6)	(7)	(8)	(9)	(10)
Cilacap	-	-	-	-	-
Banyumas	-	-	-	-	-
Purbalingga	-	-	-	-	-
Banjarnegara	-	-	-	-	-
Kebumen	0,07	0,68	0,08	2,00	36,78
Purworejo	-	-	-	-	-
Wonosobo	-	-	-	-	-
Magelang	-	-	-	-	-
Boyolali	-	-	-	-	-
Klaten	-	-	-	-	-
Sukoharjo	-	-	-	-	-
Wonogiri	-	-	-	-	-
Karanganyar	-	-	-	-	-
Sragen	-	-	-	-	-
Grobogan	-	-	-	-	-
Blora	-	-	-	-	-
Rembang	-	-	-	-	-
Pati	-	-	-	-	-
Kudus	-	-	-	-	-
Jepara	-	-	-	-	-
Demak	-	-	-	-	-
Semarang	-	-	-	-	-
Temanggung	-	-	-	-	-
Kendal	-	-	-	-	-
Batang	-	-	-	-	-
Pekalongan	-	-	-	-	-
Pemalang	-	-	-	-	-
Tegal	-	-	-	-	-
Brebes	-	-	-	-	-
Kota Magelang	-	-	-	-	-
Kota Surakarta	-	-	-	-	-
Kota Salatiga	-	-	-	-	-
Kota Semarang	-	-	-	-	-
Kota Pekalongan	-	-	-	-	-
Kota Tegal	-	-	-	-	-
Jawa Tengah	0,07	0,68	0,08	2,00	36,78

Tabel 7.3.2

Produksi dari Pematongan Kuda yang Dipotong di Rumah Potong Hewan (RPH) dan Tempat Potong Hewan (TPH) menurut Kabupaten/Kota, Triwulan II 2020

Kabupaten/Kota	Karkas		Jeroan	
	Produksi	Nilai	Produksi	Nilai
	(ton)	(juta rupiah)	(ton)	(juta rupiah)
(1)	(2)	(3)	(4)	(5)
Cilacap	-	-	-	-
Banyumas	-	-	-	-
Purbalingga	-	-	-	-
Banjarnegara	-	-	-	-
Kebumen	0,86	68,40	0,18	6,30
Purworejo	-	-	-	-
Wonosobo	-	-	-	-
Magelang	-	-	-	-
Boyolali	-	-	-	-
Klaten	-	-	-	-
Sukoharjo	-	-	-	-
Wonogiri	-	-	-	-
Karanganyar	-	-	-	-
Sragen	-	-	-	-
Grobogan	-	-	-	-
Blora	-	-	-	-
Rembang	-	-	-	-
Pati	-	-	-	-
Kudus	-	-	-	-
Jepara	-	-	-	-
Demak	-	-	-	-
Semarang	-	-	-	-
Temanggung	-	-	-	-
Kendal	-	-	-	-
Batang	-	-	-	-
Pekalongan	-	-	-	-
Pemalang	-	-	-	-
Tegal	-	-	-	-
Brebes	-	-	-	-
Kota Magelang	-	-	-	-
Kota Surakarta	-	-	-	-
Kota Salatiga	-	-	-	-
Kota Semarang	-	-	-	-
Kota Pekalongan	-	-	-	-
Kota Tegal	-	-	-	-
Jawa Tengah	0,86	68,40	0,18	6,30

Tabel 7.3.2

Produksi dari Pemotongan Kuda yang Dipotong di Rumah Potong Hewan (RPH) dan Tempat Potong Hewan (TPH) menurut Kabupaten/Kota, Triwulan II 2020

Kabupaten/Kota	Kulit Basah		Lainnya		Lanjutan
	Produksi	Nilai	Produksi	Nilai	Jumlah Nilai
	(ton)	(juta rupiah)	(ton)	(juta rupiah)	
(1)	(6)	(7)	(8)	(9)	(10)
Cilacap	-	-	-	-	-
Banyumas	-	-	-	-	-
Purbalingga	-	-	-	-	-
Banjarnegara	-	-	-	-	-
Kebumen	0,14	1,44	0,18	4,50	80,64
Purworejo	-	-	-	-	-
Wonosobo	-	-	-	-	-
Magelang	-	-	-	-	-
Boyolali	-	-	-	-	-
Klaten	-	-	-	-	-
Sukoharjo	-	-	-	-	-
Wonogiri	-	-	-	-	-
Karanganyar	-	-	-	-	-
Sragen	-	-	-	-	-
Grobogan	-	-	-	-	-
Blora	-	-	-	-	-
Rembang	-	-	-	-	-
Pati	-	-	-	-	-
Kudus	-	-	-	-	-
Jepara	-	-	-	-	-
Demak	-	-	-	-	-
Semarang	-	-	-	-	-
Temanggung	-	-	-	-	-
Kendal	-	-	-	-	-
Batang	-	-	-	-	-
Pekalongan	-	-	-	-	-
Pemalang	-	-	-	-	-
Tegal	-	-	-	-	-
Brebes	-	-	-	-	-
Kota Magelang	-	-	-	-	-
Kota Surakarta	-	-	-	-	-
Kota Salatiga	-	-	-	-	-
Kota Semarang	-	-	-	-	-
Kota Pekalongan	-	-	-	-	-
Kota Tegal	-	-	-	-	-
Jawa Tengah	0,14	1,44	0,18	4,50	80,64

Tabel 7.3.3

Produksi dari Pematongan Kuda yang Dipotong di Rumah Potong Hewan (RPH) dan Tempat Potong Hewan (TPH) menurut Kabupaten/Kota, Triwulan III 2020

Kabupaten/Kota	Karkas		Jeroan	
	Produksi	Nilai	Produksi	Nilai
	(ton)	(juta rupiah)	(ton)	(juta rupiah)
(1)	(2)	(3)	(4)	(5)
Cilacap	-	-	-	-
Banyumas	-	-	-	-
Purbalingga	-	-	-	-
Banjarnegara	-	-	-	-
Kebumen	0,36	29,04	0,06	2,10
Purworejo	-	-	-	-
Wonosobo	-	-	-	-
Magelang	-	-	-	-
Boyolali	-	-	-	-
Klaten	-	-	-	-
Sukoharjo	-	-	-	-
Wonogiri	-	-	-	-
Karanganyar	-	-	-	-
Sragen	-	-	-	-
Grobogan	-	-	-	-
Blora	-	-	-	-
Rembang	-	-	-	-
Pati	-	-	-	-
Kudus	-	-	-	-
Jepara	-	-	-	-
Demak	-	-	-	-
Semarang	-	-	-	-
Temanggung	-	-	-	-
Kendal	-	-	-	-
Batang	-	-	-	-
Pekalongan	-	-	-	-
Pemalang	-	-	-	-
Tegal	-	-	-	-
Brebes	-	-	-	-
Kota Magelang	-	-	-	-
Kota Surakarta	-	-	-	-
Kota Salatiga	-	-	-	-
Kota Semarang	-	-	-	-
Kota Pekalongan	-	-	-	-
Kota Tegal	-	-	-	-
Jawa Tengah	0,36	29,04	0,06	2,10

Tabel 7.3.3

Produksi dari Pemotongan Kuda yang Dipotong di Rumah Potong Hewan (RPH) dan Tempat Potong Hewan (TPH) menurut Kabupaten/Kota, Triwulan III 2020

Kabupaten/Kota	Kulit Basah		Lainnya		Lanjutan
	Produksi	Nilai	Produksi	Nilai	Jumlah Nilai
	(ton)	(juta rupiah)	(ton)	(juta rupiah)	
(1)	(6)	(7)	(8)	(9)	(10)
Cilacap	-	-	-	-	-
Banyumas	-	-	-	-	-
Purbalingga	-	-	-	-	-
Banjarnegara	-	-	-	-	-
Kebumen	0,06	0,29	0,07	1,44	32,87
Purworejo	-	-	-	-	-
Wonosobo	-	-	-	-	-
Magelang	-	-	-	-	-
Boyolali	-	-	-	-	-
Klaten	-	-	-	-	-
Sukoharjo	-	-	-	-	-
Wonogiri	-	-	-	-	-
Karanganyar	-	-	-	-	-
Sragen	-	-	-	-	-
Grobogan	-	-	-	-	-
Blora	-	-	-	-	-
Rembang	-	-	-	-	-
Pati	-	-	-	-	-
Kudus	-	-	-	-	-
Jepara	-	-	-	-	-
Demak	-	-	-	-	-
Semarang	-	-	-	-	-
Temanggung	-	-	-	-	-
Kendal	-	-	-	-	-
Batang	-	-	-	-	-
Pekalongan	-	-	-	-	-
Pemalang	-	-	-	-	-
Tegal	-	-	-	-	-
Brebes	-	-	-	-	-
Kota Magelang	-	-	-	-	-
Kota Surakarta	-	-	-	-	-
Kota Salatiga	-	-	-	-	-
Kota Semarang	-	-	-	-	-
Kota Pekalongan	-	-	-	-	-
Kota Tegal	-	-	-	-	-
Jawa Tengah	0,06	0,29	0,07	1,44	32,87

Tabel 7.3.4

Produksi dari Pematongan Kuda yang Dipotong di Rumah Potong Hewan (RPH) dan Tempat Potong Hewan (TPH) menurut Kabupaten/Kota, Triwulan IV 2020

Kabupaten/Kota	Karkas		Jeroan	
	Produksi	Nilai	Produksi	Nilai
	(ton)	(juta rupiah)	(ton)	(juta rupiah)
(1)	(2)	(3)	(4)	(5)
Cilacap	-	-	-	-
Banyumas	-	-	-	-
Purbalingga	-	-	-	-
Banjarnegara	-	-	-	-
Kebumen	1,05	84,00	0,18	5,94
Purworejo	-	-	-	-
Wonosobo	-	-	-	-
Magelang	-	-	-	-
Boyolali	-	-	-	-
Klaten	-	-	-	-
Sukoharjo	-	-	-	-
Wonogiri	-	-	-	-
Karanganyar	-	-	-	-
Sragen	-	-	-	-
Grobogan	-	-	-	-
Blora	-	-	-	-
Rembang	-	-	-	-
Pati	-	-	-	-
Kudus	-	-	-	-
Jepara	-	-	-	-
Demak	-	-	-	-
Semarang	-	-	-	-
Temanggung	-	-	-	-
Kendal	-	-	-	-
Batang	-	-	-	-
Pekalongan	-	-	-	-
Pemalang	-	-	-	-
Tegal	-	-	-	-
Brebes	-	-	-	-
Kota Magelang	-	-	-	-
Kota Surakarta	-	-	-	-
Kota Salatiga	-	-	-	-
Kota Semarang	-	-	-	-
Kota Pekalongan	-	-	-	-
Kota Tegal	-	-	-	-
Jawa Tengah	1,05	84,00	0,18	5,94

Tabel 7.3.4

Produksi dari Pemotongan Kuda yang Dipotong di Rumah Potong Hewan (RPH) dan Tempat Potong Hewan (TPH) menurut Kabupaten/Kota, Triwulan IV 2020

Kabupaten/Kota	Kulit Basah		Lainnya		Lanjutan
	Produksi	Nilai	Produksi	Nilai	Jumlah Nilai
	(ton)	(juta rupiah)	(ton)	(juta rupiah)	
(1)	(6)	(7)	(8)	(9)	(10)
Cilacap	-	-	-	-	-
Banyumas	-	-	-	-	-
Purbalingga	-	-	-	-	-
Banjarnegara	-	-	-	-	-
Kebumen	0,16	0,96	0,23	4,50	95,40
Purworejo	-	-	-	-	-
Wonosobo	-	-	-	-	-
Magelang	-	-	-	-	-
Boyolali	-	-	-	-	-
Klaten	-	-	-	-	-
Sukoharjo	-	-	-	-	-
Wonogiri	-	-	-	-	-
Karanganyar	-	-	-	-	-
Sragen	-	-	-	-	-
Grobogan	-	-	-	-	-
Blora	-	-	-	-	-
Rembang	-	-	-	-	-
Pati	-	-	-	-	-
Kudus	-	-	-	-	-
Jepara	-	-	-	-	-
Demak	-	-	-	-	-
Semarang	-	-	-	-	-
Temanggung	-	-	-	-	-
Kendal	-	-	-	-	-
Batang	-	-	-	-	-
Pekalongan	-	-	-	-	-
Pemalang	-	-	-	-	-
Tegal	-	-	-	-	-
Brebes	-	-	-	-	-
Kota Magelang	-	-	-	-	-
Kota Surakarta	-	-	-	-	-
Kota Salatiga	-	-	-	-	-
Kota Semarang	-	-	-	-	-
Kota Pekalongan	-	-	-	-	-
Kota Tegal	-	-	-	-	-
Jawa Tengah	0,16	0,96	0,23	4,50	95,40

Tabel 7.3.5

Produksi dari Pematongan Kuda yang Dipotong di Rumah Potong Hewan (RPH) dan Tempat Potong Hewan (TPH) menurut Kabupaten/Kota, 2020

Kabupaten/Kota	Karkas		Jeroan	
	Produksi	Nilai	Produksi	Nilai
	(ton)	(juta rupiah)	(ton)	(juta rupiah)
(1)	(2)	(3)	(4)	(5)
Cilacap	-	-	-	-
Banyumas	-	-	-	-
Purbalingga	-	-	-	-
Banjarnegara	-	-	-	-
Kebumen	2,67	213,44	0,48	16,44
Purworejo	-	-	-	-
Wonosobo	-	-	-	-
Magelang	-	-	-	-
Boyolali	-	-	-	-
Klaten	-	-	-	-
Sukoharjo	-	-	-	-
Wonogiri	-	-	-	-
Karanganyar	-	-	-	-
Sragen	-	-	-	-
Grobogan	-	-	-	-
Blora	-	-	-	-
Rembang	-	-	-	-
Pati	-	-	-	-
Kudus	-	-	-	-
Jepara	-	-	-	-
Demak	-	-	-	-
Semarang	-	-	-	-
Temanggung	-	-	-	-
Kendal	-	-	-	-
Batang	-	-	-	-
Pekalongan	-	-	-	-
Pemalang	-	-	-	-
Tegal	-	-	-	-
Brebes	-	-	-	-
Kota Magelang	-	-	-	-
Kota Surakarta	-	-	-	-
Kota Salatiga	-	-	-	-
Kota Semarang	-	-	-	-
Kota Pekalongan	-	-	-	-
Kota Tegal	-	-	-	-
Jawa Tengah	2,67	213,44	0,48	16,44

Tabel 7.3.5

Produksi dari Pemotongan Kuda yang Dipotong di Rumah Potong Hewan (RPH) dan Tempat Potong Hewan (TPH) menurut Kabupaten/Kota, 2020

Kabupaten/Kota	Kulit Basah		Lainnya		Lanjutan
	Produksi	Nilai	Produksi	Nilai	Jumlah Nilai
	(ton)	(juta rupiah)	(ton)	(juta rupiah)	
(1)	(6)	(7)	(8)	(9)	(10)
Cilacap	-	-	-	-	-
Banyumas	-	-	-	-	-
Purbalingga	-	-	-	-	-
Banjarnegara	-	-	-	-	-
Kebumen	0,43	3,37	0,56	12,44	245,69
Purworejo	-	-	-	-	-
Wonosobo	-	-	-	-	-
Magelang	-	-	-	-	-
Boyolali	-	-	-	-	-
Klaten	-	-	-	-	-
Sukoharjo	-	-	-	-	-
Wonogiri	-	-	-	-	-
Karanganyar	-	-	-	-	-
Sragen	-	-	-	-	-
Grobogan	-	-	-	-	-
Blora	-	-	-	-	-
Rembang	-	-	-	-	-
Pati	-	-	-	-	-
Kudus	-	-	-	-	-
Jepara	-	-	-	-	-
Demak	-	-	-	-	-
Semarang	-	-	-	-	-
Temanggung	-	-	-	-	-
Kendal	-	-	-	-	-
Batang	-	-	-	-	-
Pekalongan	-	-	-	-	-
Pemalang	-	-	-	-	-
Tegal	-	-	-	-	-
Brebes	-	-	-	-	-
Kota Magelang	-	-	-	-	-
Kota Surakarta	-	-	-	-	-
Kota Salatiga	-	-	-	-	-
Kota Semarang	-	-	-	-	-
Kota Pekalongan	-	-	-	-	-
Kota Tegal	-	-	-	-	-
Jawa Tengah	0,43	3,37	0,56	12,44	245,69

Tabel 7.4.1

Produksi dari Pemotongan Kambing yang Dipotong di Rumah Potong Hewan (RPH) dan Tempat Potong Hewan (TPH) menurut Kabupaten/Kota, Triwulan I 2020

Kabupaten/Kota	Karkas		Jeroan	
	Produksi	Nilai	Produksi	Nilai
	(ton)	(juta rupiah)	(ton)	(juta rupiah)
(1)	(2)	(3)	(4)	(5)
Cilacap	6,55	524,16	1,46	58,24
Banyumas	25,83	1 978,50	5,12	169,65
Purbalingga	-	-	-	-
Banjarnegara	-	-	-	-
Kebumen	0,56	44,80	0,12	3,24
Purworejo	-	-	-	-
Wonosobo	-	-	-	-
Magelang	-	-	-	-
Boyolali	-	-	-	-
Klaten	-	-	-	-
Sukoharjo	-	-	-	-
Wonogiri	2,55	215,30	0,51	15,30
Karanganyar	-	-	-	-
Sragen	2,93	175,68	0,73	32,94
Grobogan	-	-	-	-
Blora	-	-	-	-
Rembang	-	-	-	-
Pati	5,46	436,80	0,91	45,50
Kudus	1,48	133,11	0,26	14,88
Jepara	-	-	-	-
Demak	-	-	-	-
Semarang	-	-	-	-
Temanggung	-	-	-	-
Kendal	0,44	35,36	0,10	5,10
Batang	2,52	239,40	0,63	31,50
Pekalongan	2,90	258,53	0,66	23,17
Pemalang	5,95	487,30	1,25	55,53
Tegal	-	-	-	-
Brebes	2,22	221,76	0,56	27,73
Kota Magelang	-	-	-	-
Kota Surakarta	138,21	11 056,80	24,39	487,80
Kota Salatiga	8,36	668,40	1,67	41,78
Kota Semarang	-	-	-	-
Kota Pekalongan	-	-	-	-
Kota Tegal	-	-	-	-
Jawa Tengah	205,96	16 475,90	38,38	1 012,35

Tabel 7.4.1

**Produksi dari Pemotongan Kambing yang Dipotong di Rumah Potong Hewan (RPH)
dan Tempat Potong Hewan (TPH) menurut Kabupaten/Kota, Triwulan I 2020**

Kabupaten/Kota	Kulit Basah		Lainnya		Lanjutan
	Produksi	Nilai	Produksi	Nilai	Jumlah Nilai
	(ton)	(juta rupiah)	(ton)	(juta rupiah)	
(1)	(6)	(7)	(8)	(9)	(10)
Cilacap	1,09	21,84	1,09	21,84	626,08
Banyumas	3,21	44,82	4,81	89,24	2 282,21
Purbalingga	-	-	-	-	-
Banjarnegara	-	-	-	-	-
Kebumen	0,08	0,64	0,08	1,60	50,28
Purworejo	-	-	-	-	-
Wonosobo	-	-	-	-	-
Magelang	-	-	-	-	-
Boyolali	-	-	-	-	-
Klaten	-	-	-	-	-
Sukoharjo	-	-	-	-	-
Wonogiri	0,44	5,68	0,51	16,98	253,26
Karanganyar	-	-	-	-	-
Sragen	0,49	7,32	0,49	12,20	228,14
Grobogan	-	-	-	-	-
Blora	-	-	-	-	-
Rembang	-	-	-	-	-
Pati	0,91	22,75	0,91	4,55	509,60
Kudus	0,26	6,53	0,26	3,92	158,43
Jepara	-	-	-	-	-
Demak	-	-	-	-	-
Semarang	-	-	-	-	-
Temanggung	-	-	-	-	-
Kendal	0,07	0,41	0,09	2,55	43,42
Batang	0,38	3,78	0,50	15,12	289,80
Pekalongan	0,45	3,18	0,56	8,65	293,52
Pemalang	0,79	6,46	1,06	27,06	576,36
Tegal	-	-	-	-	-
Brebes	0,32	6,34	0,48	13,78	269,61
Kota Magelang	-	-	-	-	-
Kota Surakarta	16,26	162,60	24,39	609,75	12 316,95
Kota Salatiga	1,11	11,14	1,67	41,78	763,09
Kota Semarang	-	-	-	-	-
Kota Pekalongan	-	-	-	-	-
Kota Tegal	-	-	-	-	-
Jawa Tengah	25,86	303,48	36,89	869,01	18 660,74

Tabel 7.4.2

Produksi dari Pemotongan Kambing yang Dipotong di Rumah Potong Hewan (RPH) dan Tempat Potong Hewan (TPH) menurut Kabupaten/Kota, Triwulan II 2020

Kabupaten/Kota	Karkas		Jeroan	
	Produksi	Nilai	Produksi	Nilai
	(ton)	(juta rupiah)	(ton)	(juta rupiah)
(1)	(2)	(3)	(4)	(5)
Cilacap	1,01	80,64	0,17	6,72
Banyumas	19,87	1 821,79	3,67	137,65
Purbalingga	-	-	-	-
Banjarnegara	-	-	-	-
Kebumen	0,61	48,88	0,09	2,54
Purworejo	-	-	-	-
Wonosobo	-	-	-	-
Magelang	-	-	-	-
Boyolali	-	-	-	-
Klaten	-	-	-	-
Sukoharjo	-	-	-	-
Wonogiri	1,73	146,34	0,40	16,56
Karanganyar	-	-	-	-
Sragen	1,27	76,32	0,32	14,31
Grobogan	-	-	-	-
Blora	-	-	-	-
Rembang	-	-	-	-
Pati	4,10	327,60	0,91	54,60
Kudus	0,71	67,83	0,15	10,71
Jepara	-	-	-	-
Demak	-	-	-	-
Semarang	-	-	-	-
Temanggung	-	-	-	-
Kendal	-	-	-	-
Batang	1,50	142,50	0,40	12,00
Pekalongan	1,50	142,02	0,32	12,84
Pemalang	5,72	542,09	0,95	41,66
Tegal	-	-	-	-
Brebes	4,70	459,96	1,00	51,70
Kota Magelang	-	-	-	-
Kota Surakarta	69,75	5 231,33	12,31	307,73
Kota Salatiga	4,32	345,60	0,86	21,60
Kota Semarang	-	-	-	-
Kota Pekalongan	-	-	-	-
Kota Tegal	-	-	-	-
Jawa Tengah	116,78	9 432,89	21,55	690,61

Tabel 7.4.2

**Produksi dari Pemotongan Kambing yang Dipotong di Rumah Potong Hewan (RPH)
dan Tempat Potong Hewan (TPH) menurut Kabupaten/Kota, Triwulan II 2020**

Kabupaten/Kota	Kulit Basah		Lainnya		Lanjutan
	Produksi	Nilai	Produksi	Nilai	Jumlah Nilai
	(ton)	(juta rupiah)	(ton)	(juta rupiah)	
(1)	(6)	(7)	(8)	(9)	(10)
Cilacap	0,11	2,24	0,17	3,36	92,96
Banyumas	3,38	57,13	3,38	84,11	2 100,68
Purbalingga	-	-	-	-	-
Banjarnegara	-	-	-	-	-
Kebumen	0,09	0,47	0,09	1,88	53,77
Purworejo	-	-	-	-	-
Wonosobo	-	-	-	-	-
Magelang	-	-	-	-	-
Boyolali	-	-	-	-	-
Klaten	-	-	-	-	-
Sukoharjo	-	-	-	-	-
Wonogiri	0,25	4,14	0,34	12,24	179,28
Karanganyar	-	-	-	-	-
Sragen	0,21	2,12	0,21	5,30	98,05
Grobogan	-	-	-	-	-
Blora	-	-	-	-	-
Rembang	-	-	-	-	-
Pati	0,46	11,38	0,91	4,55	398,13
Kudus	0,10	2,55	0,15	2,30	83,39
Jepara	-	-	-	-	-
Demak	-	-	-	-	-
Semarang	-	-	-	-	-
Temanggung	-	-	-	-	-
Kendal	-	-	-	-	-
Batang	0,30	3,00	0,30	6,00	163,50
Pekalongan	0,21	1,71	0,32	12,84	169,41
Pemalang	0,75	4,92	1,06	27,21	615,88
Tegal	-	-	-	-	-
Brebes	0,69	8,68	1,00	31,20	551,54
Kota Magelang	-	-	-	-	-
Kota Surakarta	8,21	139,50	12,31	307,73	5 986,28
Kota Salatiga	0,86	8,64	0,86	21,60	397,44
Kota Semarang	-	-	-	-	-
Kota Pekalongan	-	-	-	-	-
Kota Tegal	-	-	-	-	-
Jawa Tengah	15,63	246,47	21,12	520,31	10 890,28

Tabel 7.4.3

Produksi dari Pemotongan Kambing yang Dipotong di Rumah Potong Hewan (RPH) dan Tempat Potong Hewan (TPH) menurut Kabupaten/Kota, Triwulan III 2020

Kabupaten/Kota	Karkas		Jeroan	
	Produksi	Nilai	Produksi	Nilai
	(ton)	(juta rupiah)	(ton)	(juta rupiah)
(1)	(2)	(3)	(4)	(5)
Cilacap	-	-	-	-
Banyumas	32,66	3 049,21	6,67	267,02
Purbalingga	-	-	-	-
Banjarnegara	-	-	-	-
Kebumen	0,53	42,24	0,10	2,59
Purworejo	-	-	-	-
Wonosobo	-	-	-	-
Magelang	-	-	-	-
Boyolali	-	-	-	-
Klaten	-	-	-	-
Sukoharjo	-	-	-	-
Wonogiri	1,49	118,96	0,38	15,11
Karanganyar	-	-	-	-
Sragen	2,23	133,92	0,56	25,11
Grobogan	-	-	-	-
Blora	-	-	-	-
Rembang	-	-	-	-
Pati	4,14	331,20	0,92	55,20
Kudus	1,07	101,75	0,19	13,23
Jepara	-	-	-	-
Demak	-	-	-	-
Semarang	-	-	-	-
Temanggung	-	-	-	-
Kendal	-	-	-	-
Batang	0,63	57,96	0,13	3,15
Pekalongan	1,41	120,19	0,30	9,09
Pemalang	5,98	570,37	1,28	54,87
Tegal	-	-	-	-
Brebes	3,30	327,74	0,83	28,82
Kota Magelang	-	-	-	-
Kota Surakarta	81,96	6 147,00	16,39	1 147,44
Kota Salatiga	4,25	382,05	0,85	33,96
Kota Semarang	-	-	-	-
Kota Pekalongan	-	-	-	-
Kota Tegal	-	-	-	-
Jawa Tengah	139,64	11 382,58	28,59	1 655,59

Tabel 7.4.3

**Produksi dari Pemotongan Kambing yang Dipotong di Rumah Potong Hewan (RPH)
dan Tempat Potong Hewan (TPH) menurut Kabupaten/Kota, Triwulan III 2020**

Kabupaten/Kota	Kulit Basah		Lainnya		Lanjutan
	Produksi	Nilai	Produksi	Nilai	Jumlah Nilai
	(ton)	(juta rupiah)	(ton)	(juta rupiah)	
(1)	(6)	(7)	(8)	(9)	(10)
Cilacap	-	-	-	-	-
Banyumas	4,58	58,79	5,63	127,03	3 502,05
Purbalingga	-	-	-	-	-
Banjarnegara	-	-	-	-	-
Kebumen	0,10	0,48	0,10	1,92	47,23
Purworejo	-	-	-	-	-
Wonosobo	-	-	-	-	-
Magelang	-	-	-	-	-
Boyolali	-	-	-	-	-
Klaten	-	-	-	-	-
Sukoharjo	-	-	-	-	-
Wonogiri	0,23	3,93	0,29	8,32	146,32
Karanganyar	-	-	-	-	-
Sragen	0,37	3,72	0,37	7,44	170,19
Grobogan	-	-	-	-	-
Blora	-	-	-	-	-
Rembang	-	-	-	-	-
Pati	0,46	11,50	0,92	4,60	402,50
Kudus	0,13	2,52	0,19	2,84	120,33
Jepara	-	-	-	-	-
Demak	-	-	-	-	-
Semarang	-	-	-	-	-
Temanggung	-	-	-	-	-
Kendal	-	-	-	-	-
Batang	0,08	0,84	0,13	3,15	65,10
Pekalongan	0,20	1,23	0,21	4,59	135,10
Pemalang	0,86	6,97	1,25	31,52	663,72
Tegal	-	-	-	-	-
Brebes	0,51	2,92	0,52	13,80	373,28
Kota Magelang	-	-	-	-	-
Kota Surakarta	10,93	54,64	16,39	409,80	7 758,88
Kota Salatiga	0,85	12,74	0,85	33,96	462,71
Kota Semarang	-	-	-	-	-
Kota Pekalongan	-	-	-	-	-
Kota Tegal	-	-	-	-	-
Jawa Tengah	19,29	160,28	26,85	648,96	13 847,40

Tabel 7.4.4

Produksi dari Pemotongan Kambing yang Dipotong di Rumah Potong Hewan (RPH) dan Tempat Potong Hewan (TPH) menurut Kabupaten/Kota, Triwulan IV 2020

Kabupaten/Kota	Karkas		Jeroan	
	Produksi	Nilai	Produksi	Nilai
	(ton)	(juta rupiah)	(ton)	(juta rupiah)
(1)	(2)	(3)	(4)	(5)
Cilacap	-	-	-	-
Banyumas	34,11	3 199,07	6,51	371,04
Purbalingga	-	-	-	-
Banjarnegara	-	-	-	-
Kebumen	0,78	62,40	0,21	5,62
Purworejo	-	-	-	-
Wonosobo	-	-	-	-
Magelang	-	-	-	-
Boyolali	-	-	-	-
Klaten	-	-	-	-
Sukoharjo	-	-	-	-
Wonogiri	1,62	129,84	0,37	16,08
Karanganyar	-	-	-	-
Sragen	2,60	155,70	0,52	23,36
Grobogan	-	-	-	-
Blora	-	-	-	-
Rembang	-	-	-	-
Pati	4,14	331,20	0,46	27,60
Kudus	-	-	-	-
Jepara	-	-	-	-
Demak	-	-	-	-
Semarang	18,18	1 636,20	3,64	254,52
Temanggung	-	-	-	-
Kendal	-	-	-	-
Batang	1,61	154,08	0,32	6,42
Pekalongan	2,08	189,01	0,44	17,68
Pemalang	5,34	493,90	1,11	44,36
Tegal	-	-	-	-
Brebes	3,55	354,90	0,77	29,87
Kota Magelang	-	-	-	-
Kota Surakarta	91,39	7 311,36	17,14	428,40
Kota Salatiga	2,36	211,95	0,47	23,55
Kota Semarang	-	-	-	-
Kota Pekalongan	1,22	116,00	0,33	14,99
Kota Tegal	-	-	-	-
Jawa Tengah	168,97	14 345,60	32,28	1 263,48

Tabel 7.4.4

**Produksi dari Pemotongan Kambing yang Dipotong di Rumah Potong Hewan (RPH)
dan Tempat Potong Hewan (TPH) menurut Kabupaten/Kota, Triwulan IV 2020**

Kabupaten/Kota	Kulit Basah		Lainnya		Lanjutan
	Produksi	Nilai	Produksi	Nilai	Jumlah Nilai
	(ton)	(juta rupiah)	(ton)	(juta rupiah)	
(1)	(6)	(7)	(8)	(9)	(10)
Cilacap	-	-	-	-	-
Banyumas	4,34	48,45	5,79	176,06	3 794,62
Purbalingga	-	-	-	-	-
Banjarnegara	-	-	-	-	-
Kebumen	0,16	0,94	0,16	3,12	72,07
Purworejo	-	-	-	-	-
Wonosobo	-	-	-	-	-
Magelang	-	-	-	-	-
Boyolali	-	-	-	-	-
Klaten	-	-	-	-	-
Sukoharjo	-	-	-	-	-
Wonogiri	0,24	3,21	0,37	11,35	160,48
Karanganyar	-	-	-	-	-
Sragen	0,52	5,19	0,52	10,38	194,63
Grobogan	-	-	-	-	-
Blora	-	-	-	-	-
Rembang	-	-	-	-	-
Pati	0,46	11,50	0,92	4,60	374,90
Kudus	-	-	-	-	-
Jepara	-	-	-	-	-
Demak	-	-	-	-	-
Semarang	2,73	27,27	3,64	181,80	2 099,79
Temanggung	-	-	-	-	-
Kendal	-	-	-	-	-
Batang	0,21	3,21	0,32	4,82	168,53
Pekalongan	0,33	2,62	0,44	19,89	229,19
Pemalang	0,95	8,17	0,95	23,63	570,05
Tegal	-	-	-	-	-
Brebes	0,38	4,73	0,77	25,02	414,52
Kota Magelang	-	-	-	-	-
Kota Surakarta	11,42	171,36	17,14	428,40	8 339,52
Kota Salatiga	0,31	4,71	0,47	18,84	259,05
Kota Semarang	-	-	-	-	-
Kota Pekalongan	0,22	1,33	0,22	6,66	138,97
Kota Tegal	-	-	-	-	-
Jawa Tengah	22,27	292,68	31,69	914,56	16 816,31

Tabel 7.4.5

Produksi dari Pemotongan Kambing yang Dipotong di Rumah Potong Hewan (RPH) dan Tempat Potong Hewan (TPH) menurut Kabupaten/Kota, 2020

Kabupaten/Kota	Karkas		Jeroan	
	Produksi	Nilai	Produksi	Nilai
	(ton)	(juta rupiah)	(ton)	(juta rupiah)
(1)	(2)	(3)	(4)	(5)
Cilacap	7,56	604,80	1,62	64,96
Banyumas	112,46	10 048,57	21,96	945,35
Purbalingga	-	-	-	-
Banjarnegara	-	-	-	-
Kebumen	2,48	198,32	0,52	13,99
Purworejo	-	-	-	-
Wonosobo	-	-	-	-
Magelang	-	-	-	-
Boyolali	-	-	-	-
Klaten	-	-	-	-
Sukoharjo	-	-	-	-
Wonogiri	7,39	610,44	1,65	63,05
Karanganyar	-	-	-	-
Sragen	9,03	541,62	2,13	95,72
Grobogan	-	-	-	-
Blora	-	-	-	-
Rembang	-	-	-	-
Pati	17,84	1 426,80	3,20	182,90
Kudus	3,26	302,69	0,60	38,82
Jepara	-	-	-	-
Demak	-	-	-	-
Semarang	18,18	1 636,20	3,64	254,52
Temanggung	-	-	-	-
Kendal	0,44	35,36	0,10	5,10
Batang	6,26	593,94	1,48	53,07
Pekalongan	7,89	709,74	1,73	62,78
Pemalang	22,99	2 093,66	4,59	196,42
Tegal	-	-	-	-
Brebes	13,77	1 364,36	3,16	138,12
Kota Magelang	-	-	-	-
Kota Surakarta	381,31	29 746,49	70,23	2 371,37
Kota Salatiga	19,28	1 608,00	3,86	120,89
Kota Semarang	-	-	-	-
Kota Pekalongan	1,22	116,00	0,33	14,99
Kota Tegal	-	-	-	-
Jawa Tengah	631,35	51 636,97	120,80	4 622,02

Tabel 7.4.5

**Produksi dari Pemotongan Kambing yang Dipotong di Rumah Potong Hewan (RPH)
dan Tempat Potong Hewan (TPH) menurut Kabupaten/Kota, 2020**

Kabupaten/Kota	Kulit Basah		Lainnya		Lanjutan
	Produksi	Nilai	Produksi	Nilai	Jumlah Nilai
	(ton)	(juta rupiah)	(ton)	(juta rupiah)	
(1)	(6)	(7)	(8)	(9)	(10)
Cilacap	1,20	24,08	1,26	25,20	719,04
Banyumas	15,50	209,20	19,61	476,44	11 679,55
Purbalingga	-	-	-	-	-
Banjarnegara	-	-	-	-	-
Kebumen	0,43	2,53	0,43	8,52	223,35
Purworejo	-	-	-	-	-
Wonosobo	-	-	-	-	-
Magelang	-	-	-	-	-
Boyolali	-	-	-	-	-
Klaten	-	-	-	-	-
Sukoharjo	-	-	-	-	-
Wonogiri	1,16	16,96	1,52	48,89	739,34
Karanganyar	-	-	-	-	-
Sragen	1,59	18,35	1,59	35,32	691,01
Grobogan	-	-	-	-	-
Blora	-	-	-	-	-
Rembang	-	-	-	-	-
Pati	2,29	57,13	3,66	18,30	1 685,13
Kudus	0,49	11,60	0,60	9,05	362,14
Jepara	-	-	-	-	-
Demak	-	-	-	-	-
Semarang	2,73	27,27	3,64	181,80	2 099,79
Temanggung	-	-	-	-	-
Kendal	0,07	0,41	0,09	2,55	43,42
Batang	0,98	10,83	1,25	29,09	686,93
Pekalongan	1,19	8,74	1,54	45,97	827,23
Pemalang	3,34	26,52	4,31	109,41	2 426,00
Tegal	-	-	-	-	-
Brebes	1,90	22,66	2,77	83,80	1 608,94
Kota Magelang	-	-	-	-	-
Kota Surakarta	46,82	528,10	70,23	1 755,68	34 401,63
Kota Salatiga	3,14	37,23	3,86	116,18	1 882,29
Kota Semarang	-	-	-	-	-
Kota Pekalongan	0,22	1,33	0,22	6,66	138,97
Kota Tegal	-	-	-	-	-
Jawa Tengah	83,04	1 002,92	116,56	2 952,83	60 214,74

Tabel 7.5.1

Produksi dari Pemotongan Domba yang Dipotong di Rumah Potong Hewan (RPH) dan Tempat Potong Hewan (TPH) menurut Kabupaten/Kota, Triwulan I 2020

Kabupaten/Kota	Karkas		Jeroan	
	Produksi	Nilai	Produksi	Nilai
	(ton)	(juta rupiah)	(ton)	(juta rupiah)
(1)	(2)	(3)	(4)	(5)
Cilacap	-	-	-	-
Banyumas	3,04	256,45	0,62	22,87
Purbalingga	-	-	-	-
Banjarnegara	-	-	-	-
Kebumen	-	-	-	-
Purworejo	-	-	-	-
Wonosobo	-	-	-	-
Magelang	-	-	-	-
Boyolali	-	-	-	-
Klaten	-	-	-	-
Sukoharjo	-	-	-	-
Wonogiri	-	-	-	-
Karanganyar	-	-	-	-
Sragen	3,61	216,72	0,90	40,64
Grobogan	-	-	-	-
Blora	-	-	-	-
Rembang	-	-	-	-
Pati	-	-	-	-
Kudus	-	-	-	-
Jepara	-	-	-	-
Demak	-	-	-	-
Semarang	-	-	-	-
Temanggung	-	-	-	-
Kendal	0,50	40,00	0,12	6,00
Batang	-	-	-	-
Pekalongan	1,08	95,68	0,26	9,03
Pemalang	22,42	1 497,64	5,04	203,06
Tegal	-	-	-	-
Brebes	46,62	4 357,80	10,00	436,20
Kota Magelang	-	-	-	-
Kota Surakarta	-	-	-	-
Kota Salatiga	5,27	421,20	1,22	30,38
Kota Semarang	-	-	-	-
Kota Pekalongan	-	-	-	-
Kota Tegal	-	-	-	-
Jawa Tengah	82,53	6 885,49	18,15	748,17

Tabel 7.5.1

**Produksi dari Pemotongan Domba yang Dipotong di Rumah Potong Hewan (RPH)
dan Tempat Potong Hewan (TPH) menurut Kabupaten/Kota, Triwulan I 2020**

Kabupaten/Kota	Kulit Basah		Lainnya		Lanjutan
	Produksi	Nilai	Produksi	Nilai	Jumlah Nilai
	(ton)	(juta rupiah)	(ton)	(juta rupiah)	
(1)	(6)	(7)	(8)	(9)	(10)
Cilacap	-	-	-	-	-
Banyumas	0,38	8,03	0,47	11,10	298,45
Purbalingga	-	-	-	-	-
Banjarnegara	-	-	-	-	-
Kebumen	-	-	-	-	-
Purworejo	-	-	-	-	-
Wonosobo	-	-	-	-	-
Magelang	-	-	-	-	-
Boyolali	-	-	-	-	-
Klaten	-	-	-	-	-
Sukoharjo	-	-	-	-	-
Wonogiri	-	-	-	-	-
Karanganyar	-	-	-	-	-
Sragen	0,60	9,03	0,60	15,05	281,44
Grobogan	-	-	-	-	-
Blora	-	-	-	-	-
Rembang	-	-	-	-	-
Pati	-	-	-	-	-
Kudus	-	-	-	-	-
Jepara	-	-	-	-	-
Demak	-	-	-	-	-
Semarang	-	-	-	-	-
Temanggung	-	-	-	-	-
Kendal	0,08	0,48	0,10	3,00	49,48
Batang	-	-	-	-	-
Pekalongan	0,17	1,20	0,22	3,23	109,13
Pemalang	3,05	22,08	4,07	102,07	1 824,85
Tegal	-	-	-	-	-
Brebes	6,60	112,66	10,00	220,97	5 127,63
Kota Magelang	-	-	-	-	-
Kota Surakarta	-	-	-	-	-
Kota Salatiga	0,81	8,10	1,22	30,38	490,05
Kota Semarang	-	-	-	-	-
Kota Pekalongan	-	-	-	-	-
Kota Tegal	-	-	-	-	-
Jawa Tengah	11,70	161,58	16,68	385,79	8 181,03

Tabel 7.5.2

Produksi dari Pemotongan Domba yang Dipotong di Rumah Potong Hewan (RPH) dan Tempat Potong Hewan (TPH) menurut Kabupaten/Kota, Triwulan II 2020

Kabupaten/Kota	Karkas		Jeroan	
	Produksi	Nilai	Produksi	Nilai
	(ton)	(juta rupiah)	(ton)	(juta rupiah)
(1)	(2)	(3)	(4)	(5)
Cilacap	-	-	-	-
Banyumas	5,52	498,66	0,90	42,03
Purbalingga	-	-	-	-
Banjarnegara	-	-	-	-
Kebumen	-	-	-	-
Purworejo	-	-	-	-
Wonosobo	-	-	-	-
Magelang	-	-	-	-
Boyolali	-	-	-	-
Klaten	-	-	-	-
Sukoharjo	-	-	-	-
Wonogiri	-	-	-	-
Karanganyar	-	-	-	-
Sragen	2,27	136,08	0,57	25,52
Grobogan	-	-	-	-
Blora	-	-	-	-
Rembang	-	-	-	-
Pati	-	-	-	-
Kudus	-	-	-	-
Jepara	-	-	-	-
Demak	-	-	-	-
Semarang	-	-	-	-
Temanggung	-	-	-	-
Kendal	-	-	-	-
Batang	-	-	-	-
Pekalongan	0,35	32,64	0,08	3,24
Pemalang	19,02	1 720,40	3,78	152,52
Tegal	-	-	-	-
Brebes	52,19	4 909,62	11,50	515,06
Kota Magelang	-	-	-	-
Kota Surakarta	-	-	-	-
Kota Salatiga	1,90	151,84	0,44	10,95
Kota Semarang	-	-	-	-
Kota Pekalongan	-	-	-	-
Kota Tegal	-	-	-	-
Jawa Tengah	81,24	7 449,24	17,27	749,31

Tabel 7.5.2

**Produksi dari Pemotongan Domba yang Dipotong di Rumah Potong Hewan (RPH)
dan Tempat Potong Hewan (TPH) menurut Kabupaten/Kota, Triwulan II 2020**

Kabupaten/Kota	Kulit Basah		Lainnya		Lanjutan
	Produksi	Nilai	Produksi	Nilai	Jumlah Nilai
	(ton)	(juta rupiah)	(ton)	(juta rupiah)	
(1)	(6)	(7)	(8)	(9)	(10)
Cilacap	-	-	-	-	-
Banyumas	0,88	20,54	0,88	21,80	583,03
Purbalingga	-	-	-	-	-
Banjarnegara	-	-	-	-	-
Kebumen	-	-	-	-	-
Purworejo	-	-	-	-	-
Wonosobo	-	-	-	-	-
Magelang	-	-	-	-	-
Boyolali	-	-	-	-	-
Klaten	-	-	-	-	-
Sukoharjo	-	-	-	-	-
Wonogiri	-	-	-	-	-
Karanganyar	-	-	-	-	-
Sragen	0,38	3,78	0,38	9,45	174,83
Grobogan	-	-	-	-	-
Blora	-	-	-	-	-
Rembang	-	-	-	-	-
Pati	-	-	-	-	-
Kudus	-	-	-	-	-
Jepara	-	-	-	-	-
Demak	-	-	-	-	-
Semarang	-	-	-	-	-
Temanggung	-	-	-	-	-
Kendal	-	-	-	-	-
Batang	-	-	-	-	-
Pekalongan	0,05	0,43	0,05	2,16	38,48
Pemalang	1,94	10,18	2,88	72,36	1 955,46
Tegal	-	-	-	-	-
Brebes	6,19	107,26	11,50	256,10	5 788,04
Kota Magelang	-	-	-	-	-
Kota Surakarta	-	-	-	-	-
Kota Salatiga	0,29	2,92	0,29	7,30	173,01
Kota Semarang	-	-	-	-	-
Kota Pekalongan	-	-	-	-	-
Kota Tegal	-	-	-	-	-
Jawa Tengah	9,74	145,11	15,99	369,17	8 712,83

Tabel 7.5.3

Produksi dari Pematangan Domba yang Dipotong di Rumah Potong Hewan (RPH) dan Tempat Potong Hewan (TPH) menurut Kabupaten/Kota, Triwulan III 2020

Kabupaten/Kota	Karkas		Jeroan	
	Produksi	Nilai	Produksi	Nilai
	(ton)	(juta rupiah)	(ton)	(juta rupiah)
(1)	(2)	(3)	(4)	(5)
Cilacap	-	-	-	-
Banyumas	4,99	470,52	1,15	73,49
Purbalingga	-	-	-	-
Banjarnegara	-	-	-	-
Kebumen	-	-	-	-
Purworejo	-	-	-	-
Wonosobo	-	-	-	-
Magelang	-	-	-	-
Boyolali	-	-	-	-
Klaten	-	-	-	-
Sukoharjo	-	-	-	-
Wonogiri	-	-	-	-
Karanganyar	-	-	-	-
Sragen	3,35	200,88	0,84	37,67
Grobogan	-	-	-	-
Blora	-	-	-	-
Rembang	-	-	-	-
Pati	-	-	-	-
Kudus	-	-	-	-
Jepara	-	-	-	-
Demak	-	-	-	-
Semarang	-	-	-	-
Temanggung	-	-	-	-
Kendal	-	-	-	-
Batang	-	-	-	-
Pekalongan	0,47	40,29	0,10	3,00
Pemalang	17,20	1 600,96	3,45	139,04
Tegal	-	-	-	-
Brebes	50,23	4 699,03	10,68	407,34
Kota Magelang	-	-	-	-
Kota Surakarta	-	-	-	-
Kota Salatiga	1,69	152,28	0,28	11,28
Kota Semarang	-	-	-	-
Kota Pekalongan	-	-	-	-
Kota Tegal	-	-	-	-
Jawa Tengah	77,93	7 163,96	16,49	671,81

Tabel 7.5.3

Produksi dari Pemotongan Domba yang Dipotong di Rumah Potong Hewan (RPH)
dan Tempat Potong Hewan (TPH) menurut Kabupaten/Kota, Triwulan III 2020

Kabupaten/Kota	Kulit Basah		Lainnya		Lanjutan
	Produksi	Nilai	Produksi	Nilai	Jumlah Nilai
	(ton)	(juta rupiah)	(ton)	(juta rupiah)	
(1)	(6)	(7)	(8)	(9)	(10)
Cilacap	-	-	-	-	-
Banyumas	0,67	15,18	0,95	15,53	574,72
Purbalingga	-	-	-	-	-
Banjarnegara	-	-	-	-	-
Kebumen	-	-	-	-	-
Purworejo	-	-	-	-	-
Wonosobo	-	-	-	-	-
Magelang	-	-	-	-	-
Boyolali	-	-	-	-	-
Klaten	-	-	-	-	-
Sukoharjo	-	-	-	-	-
Wonogiri	-	-	-	-	-
Karanganyar	-	-	-	-	-
Sragen	0,56	5,58	0,56	11,16	255,29
Grobogan	-	-	-	-	-
Blora	-	-	-	-	-
Rembang	-	-	-	-	-
Pati	-	-	-	-	-
Kudus	-	-	-	-	-
Jepara	-	-	-	-	-
Demak	-	-	-	-	-
Semarang	-	-	-	-	-
Temanggung	-	-	-	-	-
Kendal	-	-	-	-	-
Batang	-	-	-	-	-
Pekalongan	0,07	0,41	0,10	2,04	45,74
Pemalang	2,59	13,75	3,45	86,35	1 840,10
Tegal	-	-	-	-	-
Brebes	7,51	103,27	8,98	198,38	5 408,02
Kota Magelang	-	-	-	-	-
Kota Surakarta	-	-	-	-	-
Kota Salatiga	0,28	4,23	0,28	11,28	179,07
Kota Semarang	-	-	-	-	-
Kota Pekalongan	-	-	-	-	-
Kota Tegal	-	-	-	-	-
Jawa Tengah	11,69	142,43	14,31	324,74	8 302,94

Tabel 7.5.4

Produksi dari Pemotongan Domba yang Dipotong di Rumah Potong Hewan (RPH) dan Tempat Potong Hewan (TPH) menurut Kabupaten/Kota, Triwulan IV 2020

Kabupaten/Kota	Karkas		Jeroan	
	Produksi	Nilai	Produksi	Nilai
	(ton)	(juta rupiah)	(ton)	(juta rupiah)
(1)	(2)	(3)	(4)	(5)
Cilacap	-	-	-	-
Banyumas	7,67	724,14	1,55	101,96
Purbalingga	-	-	-	-
Banjarnegara	-	-	-	-
Kebumen	-	-	-	-
Purworejo	-	-	-	-
Wonosobo	-	-	-	-
Magelang	-	-	-	-
Boyolali	-	-	-	-
Klaten	-	-	-	-
Sukoharjo	-	-	-	-
Wonogiri	-	-	-	-
Karanganyar	-	-	-	-
Sragen	3,93	235,80	0,79	35,37
Grobogan	-	-	-	-
Blora	-	-	-	-
Rembang	-	-	-	-
Pati	-	-	-	-
Kudus	-	-	-	-
Jepara	-	-	-	-
Demak	-	-	-	-
Semarang	-	-	-	-
Temanggung	-	-	-	-
Kendal	-	-	-	-
Batang	-	-	-	-
Pekalongan	0,18	16,48	0,03	1,32
Pemalang	17,14	1 544,99	3,44	137,76
Tegal	-	-	-	-
Brebes	51,76	4 823,54	9,14	360,84
Kota Magelang	-	-	-	-
Kota Surakarta	-	-	-	-
Kota Salatiga	2,58	232,20	0,43	21,50
Kota Semarang	-	-	-	-
Kota Pekalongan	1,00	94,62	0,25	11,21
Kota Tegal	-	-	-	-
Jawa Tengah	84,26	7 671,77	15,63	669,95

Tabel 7.5.4

**Produksi dari Pemotongan Domba yang Dipotong di Rumah Potong Hewan (RPH)
dan Tempat Potong Hewan (TPH) menurut Kabupaten/Kota, Triwulan IV 2020**

Kabupaten/Kota	Kulit Basah		Lainnya		Lanjutan
	Produksi	Nilai	Produksi	Nilai	Jumlah Nilai
	(ton)	(juta rupiah)	(ton)	(juta rupiah)	
(1)	(6)	(7)	(8)	(9)	(10)
Cilacap	-	-	-	-	-
Banyumas	1,03	14,92	1,26	48,73	889,75
Purbalingga	-	-	-	-	-
Banjarnegara	-	-	-	-	-
Kebumen	-	-	-	-	-
Purworejo	-	-	-	-	-
Wonosobo	-	-	-	-	-
Magelang	-	-	-	-	-
Boyolali	-	-	-	-	-
Klaten	-	-	-	-	-
Sukoharjo	-	-	-	-	-
Wonogiri	-	-	-	-	-
Karanganyar	-	-	-	-	-
Sragen	0,79	7,86	0,79	15,72	294,75
Grobogan	-	-	-	-	-
Blora	-	-	-	-	-
Rembang	-	-	-	-	-
Pati	-	-	-	-	-
Kudus	-	-	-	-	-
Jepara	-	-	-	-	-
Demak	-	-	-	-	-
Semarang	-	-	-	-	-
Temanggung	-	-	-	-	-
Kendal	-	-	-	-	-
Batang	-	-	-	-	-
Pekalongan	0,02	0,18	0,03	1,49	19,46
Pemalang	2,58	13,46	3,44	86,10	1 782,31
Tegal	-	-	-	-	-
Brebes	5,50	78,04	10,99	264,40	5 526,82
Kota Magelang	-	-	-	-	-
Kota Surakarta	-	-	-	-	-
Kota Salatiga	0,43	6,45	0,43	17,20	277,35
Kota Semarang	-	-	-	-	-
Kota Pekalongan	0,17	0,83	0,17	4,98	111,64
Kota Tegal	-	-	-	-	-
Jawa Tengah	10,51	121,74	17,11	438,62	8 902,08

Tabel 7.5.5

Produksi dari Pemotongan Domba yang Dipotong di Rumah Potong Hewan (RPH) dan Tempat Potong Hewan (TPH) menurut Kabupaten/Kota, 2020

Kabupaten/Kota	Karkas		Jeroan	
	Produksi	Nilai	Produksi	Nilai
	(ton)	(juta rupiah)	(ton)	(juta rupiah)
(1)	(2)	(3)	(4)	(5)
Cilacap	-	-	-	-
Banyumas	21,21	1 949,77	4,21	240,33
Purbalingga	-	-	-	-
Banjarnegara	-	-	-	-
Kebumen	-	-	-	-
Purworejo	-	-	-	-
Wonosobo	-	-	-	-
Magelang	-	-	-	-
Boyolali	-	-	-	-
Klaten	-	-	-	-
Sukoharjo	-	-	-	-
Wonogiri	-	-	-	-
Karanganyar	-	-	-	-
Sragen	13,16	789,48	3,09	139,19
Grobogan	-	-	-	-
Blora	-	-	-	-
Rembang	-	-	-	-
Pati	-	-	-	-
Kudus	-	-	-	-
Jepara	-	-	-	-
Demak	-	-	-	-
Semarang	-	-	-	-
Temanggung	-	-	-	-
Kendal	0,50	40,00	0,12	6,00
Batang	-	-	-	-
Pekalongan	2,08	185,09	0,47	16,59
Pemalang	75,79	6 363,99	15,71	632,38
Tegal	-	-	-	-
Brebes	200,79	18 789,99	41,32	1 719,44
Kota Magelang	-	-	-	-
Kota Surakarta	-	-	-	-
Kota Salatiga	11,44	957,52	2,37	74,11
Kota Semarang	-	-	-	-
Kota Pekalongan	1,00	94,62	0,25	11,21
Kota Tegal	-	-	-	-
Jawa Tengah	325,95	29 170,46	67,54	2 839,24

Tabel 7.5.5

**Produksi dari Pemotongan Domba yang Dipotong di Rumah Potong Hewan (RPH)
dan Tempat Potong Hewan (TPH) menurut Kabupaten/Kota, 2020**

Kabupaten/Kota	Kulit Basah		Lainnya		Lanjutan
	Produksi	Nilai	Produksi	Nilai	Jumlah Nilai
	(ton)	(juta rupiah)	(ton)	(juta rupiah)	
(1)	(6)	(7)	(8)	(9)	(10)
Cilacap	-	-	-	-	-
Banyumas	2,97	58,68	3,57	97,16	2 345,94
Purbalingga	-	-	-	-	-
Banjarnegara	-	-	-	-	-
Kebumen	-	-	-	-	-
Purworejo	-	-	-	-	-
Wonosobo	-	-	-	-	-
Magelang	-	-	-	-	-
Boyolali	-	-	-	-	-
Klaten	-	-	-	-	-
Sukoharjo	-	-	-	-	-
Wonogiri	-	-	-	-	-
Karanganyar	-	-	-	-	-
Sragen	2,32	26,25	2,32	51,38	1 006,30
Grobogan	-	-	-	-	-
Blora	-	-	-	-	-
Rembang	-	-	-	-	-
Pati	-	-	-	-	-
Kudus	-	-	-	-	-
Jepara	-	-	-	-	-
Demak	-	-	-	-	-
Semarang	-	-	-	-	-
Temanggung	-	-	-	-	-
Kendal	0,08	0,48	0,10	3,00	49,48
Batang	-	-	-	-	-
Pekalongan	0,32	2,22	0,40	8,91	212,82
Pemalang	10,17	59,47	13,84	346,88	7 402,72
Tegal	-	-	-	-	-
Brebes	25,80	401,23	41,47	939,85	21 850,50
Kota Magelang	-	-	-	-	-
Kota Surakarta	-	-	-	-	-
Kota Salatiga	1,81	21,70	2,22	66,16	1 119,48
Kota Semarang	-	-	-	-	-
Kota Pekalongan	0,17	0,83	0,17	4,98	111,64
Kota Tegal	-	-	-	-	-
Jawa Tengah	43,64	570,86	64,09	1 518,31	34 098,87

Tabel 7.6.1

Produksi dari Pematangan Babi yang Dipotong di Rumah Potong Hewan (RPH) dan Tempat Potong Hewan (TPH) menurut Kabupaten/Kota, Triwulan I 2020

Kabupaten/Kota	Karkas		Jeroan	
	Produksi	Nilai	Produksi	Nilai
	(ton)	(juta rupiah)	(ton)	(juta rupiah)
(1)	(2)	(3)	(4)	(5)
Cilacap	3,42	239,40	0,86	25,65
Banyumas	-	-	-	-
Purbalingga	-	-	-	-
Banjarnegara	-	-	-	-
Kebumen	0,50	30,00	0,10	2,50
Purworejo	-	-	-	-
Wonosobo	-	-	-	-
Magelang	-	-	-	-
Boyolali	-	-	-	-
Klaten	-	-	-	-
Sukoharjo	16,80	840,00	2,86	28,56
Wonogiri	-	-	-	-
Karanganyar	-	-	-	-
Sragen	-	-	-	-
Grobogan	-	-	-	-
Blora	-	-	-	-
Rembang	-	-	-	-
Pati	-	-	-	-
Kudus	-	-	-	-
Jepara	-	-	-	-
Demak	-	-	-	-
Semarang	1,88	90,09	0,37	5,52
Temanggung	-	-	-	-
Kendal	-	-	-	-
Batang	-	-	-	-
Pekalongan	-	-	-	-
Pemalang	-	-	-	-
Tegal	-	-	-	-
Brebes	-	-	-	-
Kota Magelang	4,50	270,00	0,90	31,50
Kota Surakarta	110,99	4 439,40	21,14	317,10
Kota Salatiga	9,95	696,15	1,95	39,00
Kota Semarang	178,20	10 692,00	29,70	1 039,50
Kota Pekalongan	-	-	-	-
Kota Tegal	1,96	137,20	0,49	14,70
Jawa Tengah	328,19	17 434,24	58,36	1 504,03

Tabel 7.6.1

Produksi dari Pemotongan Babi yang Dipotong di Rumah Potong Hewan (RPH) dan Tempat Potong Hewan (TPH) menurut Kabupaten/Kota, Triwulan I 2020

Kabupaten/Kota	Kulit Basah		Lainnya		Lanjutan
	Produksi	Nilai	Produksi	Nilai	Jumlah Nilai
	(ton)	(juta rupiah)	(ton)	(juta rupiah)	
(1)	(6)	(7)	(8)	(9)	(10)
Cilacap	-	-	0,57	11,40	276,45
Banyumas	-	-	-	-	-
Purbalingga	-	-	-	-	-
Banjarnegara	-	-	-	-	-
Kebumen	-	-	0,10	1,00	33,50
Purworejo	-	-	-	-	-
Wonosobo	-	-	-	-	-
Magelang	-	-	-	-	-
Boyolali	-	-	-	-	-
Klaten	-	-	-	-	-
Sukoharjo	-	-	2,86	28,56	897,12
Wonogiri	-	-	-	-	-
Karanganyar	-	-	-	-	-
Sragen	-	-	-	-	-
Grobogan	-	-	-	-	-
Blora	-	-	-	-	-
Rembang	-	-	-	-	-
Pati	-	-	-	-	-
Kudus	-	-	-	-	-
Jepara	-	-	-	-	-
Demak	-	-	-	-	-
Semarang	-	-	0,33	5,01	100,62
Temanggung	-	-	-	-	-
Kendal	-	-	-	-	-
Batang	-	-	-	-	-
Pekalongan	-	-	-	-	-
Pemalang	-	-	-	-	-
Tegal	-	-	-	-	-
Brebes	-	-	-	-	-
Kota Magelang	-	-	0,90	13,50	315,00
Kota Surakarta	-	-	21,14	317,10	5 073,60
Kota Salatiga	-	-	1,95	39,00	774,15
Kota Semarang	-	-	29,70	445,50	12 177,00
Kota Pekalongan	-	-	-	-	-
Kota Tegal	-	-	0,39	7,84	159,74
Jawa Tengah	-	-	57,94	868,91	19 807,18

Tabel 7.6.2

Produksi dari Pemotongan Babi yang Dipotong di Rumah Potong Hewan (RPH) dan Tempat Potong Hewan (TPH) menurut Kabupaten/Kota, Triwulan II 2020

Kabupaten/Kota	Karkas		Jeroan	
	Produksi	Nilai	Produksi	Nilai
	(ton)	(juta rupiah)	(ton)	(juta rupiah)
(1)	(2)	(3)	(4)	(5)
Cilacap	3,29	230,30	0,71	21,15
Banyumas	-	-	-	-
Purbalingga	-	-	-	-
Banjarnegara	-	-	-	-
Kebumen	-	-	-	-
Purworejo	-	-	-	-
Wonosobo	-	-	-	-
Magelang	-	-	-	-
Boyolali	-	-	-	-
Klaten	-	-	-	-
Sukoharjo	17,60	968,00	2,64	26,40
Wonogiri	-	-	-	-
Karanganyar	-	-	-	-
Sragen	-	-	-	-
Grobogan	-	-	-	-
Blora	-	-	-	-
Rembang	-	-	-	-
Pati	-	-	-	-
Kudus	-	-	-	-
Jejara	-	-	-	-
Demak	-	-	-	-
Semarang	1,94	116,40	0,33	4,97
Temanggung	-	-	-	-
Kendal	-	-	-	-
Batang	-	-	-	-
Pekalongan	-	-	-	-
Pemalang	-	-	-	-
Tegal	-	-	-	-
Brebes	-	-	-	-
Kota Magelang	3,75	262,50	0,75	15,00
Kota Surakarta	100,49	5 024,25	15,23	228,38
Kota Salatiga	9,59	623,22	2,26	45,12
Kota Semarang	185,94	9 297,00	30,99	1 084,65
Kota Pekalongan	-	-	-	-
Kota Tegal	2,05	123,00	0,41	10,25
Jawa Tengah	324,64	16 644,67	53,31	1 435,91

Tabel 7.6.2

Produksi dari Pemotongan Babi yang Dipotong di Rumah Potong Hewan (RPH) dan Tempat Potong Hewan (TPH) menurut Kabupaten/Kota, Triwulan II 2020

Kabupaten/Kota	Kulit Basah		Lainnya		Lanjutan
	Produksi	Nilai	Produksi	Nilai	Jumlah Nilai
	(ton)	(juta rupiah)	(ton)	(juta rupiah)	
(1)	(6)	(7)	(8)	(9)	(10)
Cilacap	-	-	0,47	16,45	267,90
Banyumas	-	-	-	-	-
Purbalingga	-	-	-	-	-
Banjarnegara	-	-	-	-	-
Kebumen	-	-	-	-	-
Purworejo	-	-	-	-	-
Wonosobo	-	-	-	-	-
Magelang	-	-	-	-	-
Boyolali	-	-	-	-	-
Klaten	-	-	-	-	-
Sukoharjo	-	-	2,64	26,40	1 020,80
Wonogiri	-	-	-	-	-
Karanganyar	-	-	-	-	-
Sragen	-	-	-	-	-
Grobogan	-	-	-	-	-
Blora	-	-	-	-	-
Rembang	-	-	-	-	-
Pati	-	-	-	-	-
Kudus	-	-	-	-	-
Jepara	-	-	-	-	-
Demak	-	-	-	-	-
Semarang	-	-	0,29	5,13	126,50
Temanggung	-	-	-	-	-
Kendal	-	-	-	-	-
Batang	-	-	-	-	-
Pekalongan	-	-	-	-	-
Pemalang	-	-	-	-	-
Tegal	-	-	-	-	-
Brebes	-	-	-	-	-
Kota Magelang	-	-	0,75	7,50	285,00
Kota Surakarta	-	-	15,23	228,38	5 481,00
Kota Salatiga	-	-	2,07	41,36	709,70
Kota Semarang	-	-	30,99	619,80	11 001,45
Kota Pekalongan	-	-	-	-	-
Kota Tegal	-	-	0,33	8,20	141,45
Jawa Tengah	-	-	52,76	953,22	19 033,80

Tabel 7.6.3

Produksi dari Pemotongan Babi yang Dipotong di Rumah Potong Hewan (RPH) dan Tempat Potong Hewan (TPH) menurut Kabupaten/Kota, Triwulan III 2020

Kabupaten/Kota	Karkas		Jeroan	
	Produksi	Nilai	Produksi	Nilai
	(ton)	(juta rupiah)	(ton)	(juta rupiah)
(1)	(2)	(3)	(4)	(5)
Cilacap	-	-	-	-
Banyumas	-	-	-	-
Purbalingga	-	-	-	-
Banjarnegara	-	-	-	-
Kebumen	-	-	-	-
Purworejo	-	-	-	-
Wonosobo	-	-	-	-
Magelang	-	-	-	-
Boyolali	-	-	-	-
Klaten	-	-	-	-
Sukoharjo	13,40	670,00	2,68	26,80
Wonogiri	-	-	-	-
Karanganyar	-	-	-	-
Sragen	-	-	-	-
Grobogan	-	-	-	-
Blora	-	-	-	-
Rembang	-	-	-	-
Pati	-	-	-	-
Kudus	-	-	-	-
Jejara	-	-	-	-
Demak	-	-	-	-
Semarang	1,56	93,60	0,32	7,95
Temanggung	-	-	-	-
Kendal	-	-	-	-
Batang	-	-	-	-
Pekalongan	-	-	-	-
Pemalang	-	-	-	-
Tegal	-	-	-	-
Brebes	-	-	-	-
Kota Magelang	4,38	306,60	1,10	21,90
Kota Surakarta	113,82	5 691,00	27,10	406,50
Kota Salatiga	8,67	606,90	1,70	17,00
Kota Semarang	176,94	11 501,10	29,49	1 032,15
Kota Pekalongan	-	-	-	-
Kota Tegal	2,75	192,50	0,55	11,00
Jawa Tengah	321,52	19 061,70	62,93	1 523,30

Tabel 7.6.3

Produksi dari Pemotongan Babi yang Dipotong di Rumah Potong Hewan (RPH) dan Tempat Potong Hewan (TPH) menurut Kabupaten/Kota, Triwulan III 2020

Kabupaten/Kota	Kulit Basah		Lainnya		Lanjutan
	Produksi	Nilai	Produksi	Nilai	Jumlah Nilai
	(ton)	(juta rupiah)	(ton)	(juta rupiah)	
(1)	(6)	(7)	(8)	(9)	(10)
Cilacap	-	-	-	-	-
Banyumas	-	-	-	-	-
Purbalingga	-	-	-	-	-
Banjarnegara	-	-	-	-	-
Kebumen	-	-	-	-	-
Purworejo	-	-	-	-	-
Wonosobo	-	-	-	-	-
Magelang	-	-	-	-	-
Boyolali	-	-	-	-	-
Klaten	-	-	-	-	-
Sukoharjo	-	-	2,68	26,80	723,60
Wonogiri	-	-	-	-	-
Karanganyar	-	-	-	-	-
Sragen	-	-	-	-	-
Grobogan	-	-	-	-	-
Blora	-	-	-	-	-
Rembang	-	-	-	-	-
Pati	-	-	-	-	-
Kudus	-	-	-	-	-
Jepara	-	-	-	-	-
Demak	-	-	-	-	-
Semarang	-	-	0,28	5,60	107,15
Temanggung	-	-	-	-	-
Kendal	-	-	-	-	-
Batang	-	-	-	-	-
Pekalongan	-	-	-	-	-
Pemalang	-	-	-	-	-
Tegal	-	-	-	-	-
Brebes	-	-	-	-	-
Kota Magelang	-	-	0,73	14,60	343,10
Kota Surakarta	-	-	21,68	325,20	6 422,70
Kota Salatiga	-	-	1,36	13,60	637,50
Kota Semarang	-	-	29,49	589,80	13 123,05
Kota Pekalongan	-	-	-	-	-
Kota Tegal	-	-	0,55	11,00	214,50
Jawa Tengah	-	-	56,77	986,60	21 571,60

Tabel 7.6.4

Produksi dari Pemotongan Babi yang Dipotong di Rumah Potong Hewan (RPH) dan Tempat Potong Hewan (TPH) menurut Kabupaten/Kota, Triwulan IV 2020

Kabupaten/Kota	Karkas		Jeroan	
	Produksi	Nilai	Produksi	Nilai
	(ton)	(juta rupiah)	(ton)	(juta rupiah)
(1)	(2)	(3)	(4)	(5)
Cilacap	-	-	-	-
Banyumas	-	-	-	-
Purbalingga	-	-	-	-
Banjarnegara	-	-	-	-
Kebumen	-	-	-	-
Purworejo	-	-	-	-
Wonosobo	-	-	-	-
Magelang	-	-	-	-
Boyolali	-	-	-	-
Klaten	-	-	-	-
Sukoharjo	22,22	1 110,90	5,47	54,74
Wonogiri	-	-	-	-
Karanganyar	-	-	-	-
Sragen	-	-	-	-
Grobogan	-	-	-	-
Blora	-	-	-	-
Rembang	-	-	-	-
Pati	-	-	-	-
Kudus	-	-	-	-
Jejara	-	-	-	-
Demak	-	-	-	-
Semarang	4,00	200,00	0,72	10,80
Temanggung	-	-	-	-
Kendal	-	-	-	-
Batang	-	-	-	-
Pekalongan	-	-	-	-
Pemalang	-	-	-	-
Tegal	-	-	-	-
Brebes	-	-	-	-
Kota Magelang	2,52	176,40	0,50	10,08
Kota Surakarta	55,71	2 785,50	12,38	185,70
Kota Salatiga	8,82	485,10	1,96	78,40
Kota Semarang	182,70	10 962,00	30,45	1 065,75
Kota Pekalongan	-	-	-	-
Kota Tegal	1,92	134,54	0,31	6,20
Jawa Tengah	277,89	15 854,44	51,80	1 411,67

Tabel 7.6.4

Produksi dari Pemotongan Babi yang Dipotong di Rumah Potong Hewan (RPH) dan Tempat Potong Hewan (TPH) menurut Kabupaten/Kota, Triwulan IV 2020

Kabupaten/Kota	Kulit Basah		Lainnya		Lanjutan
	Produksi	Nilai	Produksi	Nilai	Jumlah Nilai
	(ton)	(juta rupiah)	(ton)	(juta rupiah)	
(1)	(6)	(7)	(8)	(9)	(10)
Cilacap	-	-	-	-	-
Banyumas	-	-	-	-	-
Purbalingga	-	-	-	-	-
Banjarnegara	-	-	-	-	-
Kebumen	-	-	-	-	-
Purworejo	-	-	-	-	-
Wonosobo	-	-	-	-	-
Magelang	-	-	-	-	-
Boyolali	-	-	-	-	-
Klaten	-	-	-	-	-
Sukoharjo	-	-	3,22	32,20	1 197,84
Wonogiri	-	-	-	-	-
Karanganyar	-	-	-	-	-
Sragen	-	-	-	-	-
Grobogan	-	-	-	-	-
Blora	-	-	-	-	-
Rembang	-	-	-	-	-
Pati	-	-	-	-	-
Kudus	-	-	-	-	-
Jepara	-	-	-	-	-
Demak	-	-	-	-	-
Semarang	-	-	0,68	13,60	224,40
Temanggung	-	-	-	-	-
Kendal	-	-	-	-	-
Batang	-	-	-	-	-
Pekalongan	-	-	-	-	-
Pemalang	-	-	-	-	-
Tegal	-	-	-	-	-
Brebes	-	-	-	-	-
Kota Magelang	-	-	0,38	7,56	194,04
Kota Surakarta	-	-	11,14	167,13	3 138,33
Kota Salatiga	-	-	1,96	78,40	641,90
Kota Semarang	-	-	30,45	761,25	12 789,00
Kota Pekalongan	-	-	-	-	-
Kota Tegal	-	-	0,31	6,20	146,94
Jawa Tengah	-	-	48,14	1 066,34	18 332,45

Tabel 7.6.5

Produksi dari Pematongan Babi yang Dipotong di Rumah Potong Hewan (RPH) dan Tempat Potong Hewan (TPH) menurut Kabupaten/Kota, 2020

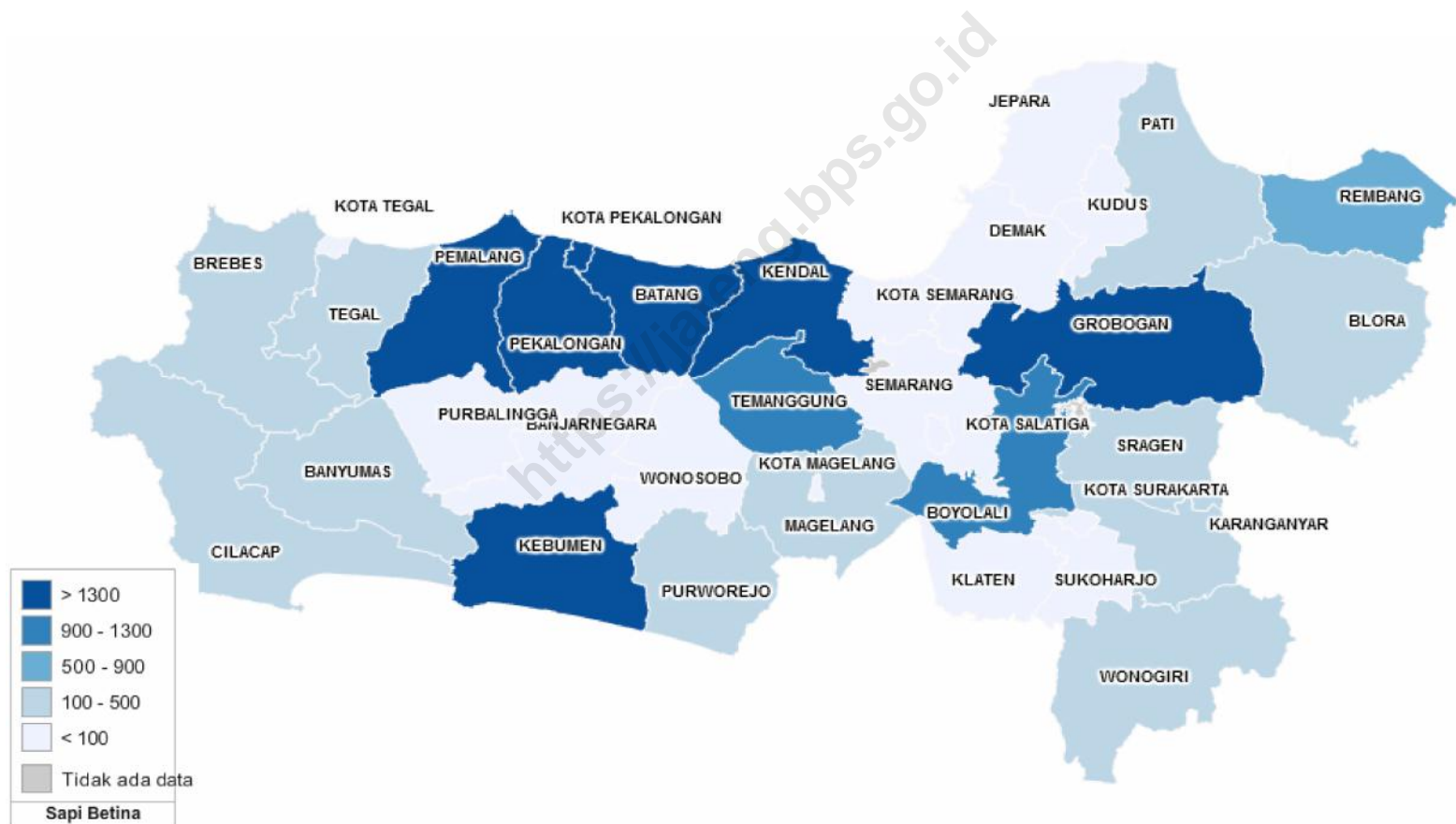
Kabupaten/Kota	Karkas		Jeroan	
	Produksi	Nilai	Produksi	Nilai
	(ton)	(juta rupiah)	(ton)	(juta rupiah)
(1)	(2)	(3)	(4)	(5)
Cilacap	6,71	469,70	1,56	46,80
Banyumas	-	-	-	-
Purbalingga	-	-	-	-
Banjarnegara	-	-	-	-
Kebumen	0,50	30,00	0,10	2,50
Purworejo	-	-	-	-
Wonosobo	-	-	-	-
Magelang	-	-	-	-
Boyolali	-	-	-	-
Klaten	-	-	-	-
Sukoharjo	70,02	3 588,90	13,65	136,50
Wonogiri	-	-	-	-
Karanganyar	-	-	-	-
Sragen	-	-	-	-
Grobogan	-	-	-	-
Blora	-	-	-	-
Rembang	-	-	-	-
Pati	-	-	-	-
Kudus	-	-	-	-
Jepara	-	-	-	-
Demak	-	-	-	-
Semarang	9,38	500,09	1,74	29,24
Temanggung	-	-	-	-
Kendal	-	-	-	-
Batang	-	-	-	-
Pekalongan	-	-	-	-
Pemalang	-	-	-	-
Tegal	-	-	-	-
Brebes	-	-	-	-
Kota Magelang	15,15	1 015,50	3,25	78,48
Kota Surakarta	381,00	17 940,15	75,85	1 137,68
Kota Salatiga	37,02	2 411,37	7,87	179,52
Kota Semarang	723,78	42 452,10	120,63	4 222,05
Kota Pekalongan	-	-	-	-
Kota Tegal	8,68	587,24	1,76	42,15
Jawa Tengah	1 252,24	68 995,05	226,40	5 874,91

Tabel 7.6.5

Produksi dari Pemotongan Babi yang Dipotong di Rumah Potong Hewan (RPH) dan Tempat Potong Hewan (TPH) menurut Kabupaten/Kota, 2020

Kabupaten/Kota	Kulit Basah		Lainnya		Lanjutan
	Produksi	Nilai	Produksi	Nilai	Jumlah Nilai
	(ton)	(juta rupiah)	(ton)	(juta rupiah)	
(1)	(6)	(7)	(8)	(9)	(10)
Cilacap	-	-	1,04	27,85	544,35
Banyumas	-	-	-	-	-
Purbalingga	-	-	-	-	-
Banjarnegara	-	-	-	-	-
Kebumen	-	-	0,10	1,00	33,50
Purworejo	-	-	-	-	-
Wonosobo	-	-	-	-	-
Magelang	-	-	-	-	-
Boyolali	-	-	-	-	-
Klaten	-	-	-	-	-
Sukoharjo	-	-	11,40	113,96	3 839,36
Wonogiri	-	-	-	-	-
Karanganyar	-	-	-	-	-
Sragen	-	-	-	-	-
Grobogan	-	-	-	-	-
Blora	-	-	-	-	-
Rembang	-	-	-	-	-
Pati	-	-	-	-	-
Kudus	-	-	-	-	-
Jepara	-	-	-	-	-
Demak	-	-	-	-	-
Semarang	-	-	1,59	29,34	558,66
Temanggung	-	-	-	-	-
Kendal	-	-	-	-	-
Batang	-	-	-	-	-
Pekalongan	-	-	-	-	-
Pemalang	-	-	-	-	-
Tegal	-	-	-	-	-
Brebes	-	-	-	-	-
Kota Magelang	-	-	2,76	43,16	1 137,14
Kota Surakarta	-	-	69,19	1 037,81	20 115,63
Kota Salatiga	-	-	7,34	172,36	2 763,25
Kota Semarang	-	-	120,63	2 416,35	49 090,50
Kota Pekalongan	-	-	-	-	-
Kota Tegal	-	-	1,58	33,24	662,63
Jawa Tengah	-	-	215,61	3 875,07	78 745,02

Pemotongan Sapi Betina menurut Kabupaten/Kota dan Alasan Pemotongan (ekor) 2020



Tabel 8.1.1

Pemotongan Sapi Betina yang Dipotong di Rumah Potong Hewan (RPH) dan Tempat Potong Hewan (TPH) menurut Kabupaten/Kota dan Alasan Pemotongan, Triwulan I 2020

Kabupaten/Kota	Tidak Produktif	Positif Brucellosis	Cacat	Lainnya	Jumlah
(1)	(2)	(3)	(4)	(5)	(6)
Cilacap	59	-	-	-	59
Banyumas	39	-	-	-	39
Purbalingga	33	-	-	-	33
Banjarnegara	-	-	-	-	-
Kebumen	428	-	-	18	446
Purworejo	121	-	-	-	121
Wonosobo	4	-	-	-	4
Magelang	42	-	2	-	44
Boyolali	284	-	22	-	306
Klaten	13	-	-	-	13
Sukoharjo	-	-	-	-	-
Wonogiri	36	-	-	-	36
Karanganyar	68	-	-	-	68
Sragen	58	-	-	4	62
Grobogan	628	-	2	24	654
Blora	125	-	-	-	125
Rembang	156	-	-	-	156
Pati	82	-	-	-	82
Kudus	-	-	-	-	-
Jepara	13	-	-	-	13
Demak	6	-	-	-	6
Semarang	1	-	-	-	1
Temanggung	230	-	-	-	230
Kendal	376	-	-	-	376
Batang	208	-	-	86	294
Pekalongan	302	-	43	-	345
Pemalang	462	-	-	-	462
Tegal	101	-	-	-	101
Brebes	69	-	6	-	75
Kota Magelang	-	-	-	-	-
Kota Surakarta	-	-	-	-	-
Kota Salatiga	2	-	-	-	2
Kota Semarang	-	-	-	-	-
Kota Pekalongan	923	-	-	-	923
Kota Tegal	-	-	-	-	-
Jawa Tengah	4 869	-	75	132	5 076

Tabel 8.1.2

Pemotongan Sapi Betina yang Dipotong di Rumah Potong Hewan (RPH) dan Tempat Potong Hewan (TPH) menurut Kabupaten/Kota dan Alasan Pemotongan, Triwulan II 2020

Kabupaten/Kota	Tidak Produktif	Positif Brucellosis	Cacat	Lainnya	Jumlah
(1)	(2)	(3)	(4)	(5)	(6)
Cilacap	51	-	-	-	51
Banyumas	49	-	-	-	49
Purbalingga	2	-	-	-	2
Banjarnegara	-	-	-	-	-
Kebumen	123	-	16	-	139
Purworejo	44	-	-	-	44
Wonosobo	5	-	-	-	5
Magelang	37	-	-	-	37
Boyolali	296	-	29	-	325
Klaten	19	-	-	-	19
Sukoharjo	4	-	-	-	4
Wonogiri	29	-	-	-	29
Karanganyar	64	-	-	-	64
Sragen	43	-	-	5	48
Grobogan	589	-	14	11	614
Blora	103	-	-	4	107
Rembang	161	-	-	-	161
Pati	88	-	-	-	88
Kudus	-	-	-	-	-
Jepara	11	-	-	-	11
Demak	9	-	-	-	9
Semarang	10	-	-	-	10
Temanggung	266	-	-	-	266
Kendal	278	-	-	-	278
Batang	262	-	-	53	315
Pekalongan	602	40	11	83	736
Pemalang	506	-	-	20	526
Tegal	45	-	-	-	45
Brebes	162	-	3	-	165
Kota Magelang	1	-	-	-	1
Kota Surakarta	-	-	-	-	-
Kota Salatiga	-	-	-	-	-
Kota Semarang	-	-	-	-	-
Kota Pekalongan	890	-	-	-	890
Kota Tegal	-	-	-	-	-
Jawa Tengah	4 749	40	73	176	5 038

Tabel 8.1.3

Pemotongan Sapi Betina yang Dipotong di Rumah Potong Hewan (RPH) dan Tempat Potong Hewan (TPH) menurut Kabupaten/Kota dan Alasan Pemotongan, Triwulan III 2020

Kabupaten/Kota	Tidak Produktif	Positif Brucellosis	Cacat	Lainnya	Jumlah
(1)	(2)	(3)	(4)	(5)	(6)
Cilacap	44	-	-	-	44
Banyumas	49	-	-	-	49
Purbalingga	14	-	-	-	14
Banjarnegara	-	-	-	-	-
Kebumen	127	-	1	2	130
Purworejo	84	-	-	-	84
Wonosobo	3	-	-	-	3
Magelang	62	-	-	-	62
Boyolali	205	-	42	-	247
Klaten	15	-	-	-	15
Sukoharjo	-	-	-	-	-
Wonogiri	35	-	-	-	35
Karanganyar	69	-	1	2	72
Sragen	52	-	-	3	55
Grobogan	553	-	4	3	560
Blora	114	-	-	-	114
Rembang	199	-	-	-	199
Pati	99	-	-	-	99
Kudus	-	-	-	-	-
Jepara	6	-	-	-	6
Demak	6	-	-	-	6
Semarang	15	-	-	-	15
Temanggung	309	-	-	-	309
Kendal	308	-	-	-	308
Batang	338	-	-	83	421
Pekalongan	736	6	6	59	807
Pemalang	415	-	-	7	422
Tegal	22	-	-	-	22
Brebes	109	-	7	-	116
Kota Magelang	-	-	-	-	-
Kota Surakarta	-	-	-	-	-
Kota Salatiga	-	-	-	-	-
Kota Semarang	-	-	-	-	-
Kota Pekalongan	799	-	-	-	799
Kota Tegal	-	-	-	-	-
Jawa Tengah	4 787	6	61	159	5 013

Tabel 8.1.4

Pemotongan Sapi Betina yang Dipotong di Rumah Potong Hewan (RPH) dan Tempat Potong Hewan (TPH) menurut Kabupaten/Kota dan Alasan Pemotongan, Triwulan IV 2020

Kabupaten/Kota	Tidak Produktif	Positif Brucellosis	Cacat	Lainnya	Jumlah
(1)	(2)	(3)	(4)	(5)	(6)
Cilacap	39	-	-	-	39
Banyumas	52	-	-	-	52
Purbalingga	12	-	-	-	12
Banjarnegara	-	-	-	-	-
Kebumen	883	-	27	64	974
Purworejo	37	-	34	-	71
Wonosobo	-	-	-	-	-
Magelang	85	-	-	-	85
Boyolali	137	1	62	-	200
Klaten	17	-	-	-	17
Sukoharjo	1	-	-	-	1
Wonogiri	49	-	-	-	49
Karanganyar	58	-	-	5	63
Sragen	36	-	4	-	40
Grobogan	535	-	21	5	561
Blora	122	5	-	5	132
Rembang	194	-	-	-	194
Pati	89	-	-	-	89
Kudus	-	-	-	-	-
Jepara	10	-	-	-	10
Demak	4	-	-	-	4
Semarang	-	-	-	-	-
Temanggung	335	-	-	-	335
Kendal	415	-	-	-	415
Batang	474	-	-	21	495
Pekalongan	790	16	16	88	910
Pemalang	295	-	-	77	372
Tegal	59	-	-	-	59
Brebes	116	-	1	2	119
Kota Magelang	-	-	-	-	-
Kota Surakarta	-	-	-	-	-
Kota Salatiga	-	-	-	-	-
Kota Semarang	-	-	-	-	-
Kota Pekalongan	962	-	-	-	962
Kota Tegal	-	-	-	-	-
Jawa Tengah	5 806	22	165	267	6 260

Tabel 8.1.5

Pemotongan Sapi Betina yang Dipotong di Rumah Potong Hewan (RPH) dan Tempat Potong Hewan (TPH) menurut Kabupaten/Kota dan Alasan Pemotongan, 2020

Kabupaten/Kota	Tidak Produktif	Positif Brucellosis	Cacat	Lainnya	Jumlah
(1)	(2)	(3)	(4)	(5)	(6)
Cilacap	193	-	-	-	193
Banyumas	189	-	-	-	189
Purbalingga	61	-	-	-	61
Banjarnegara	-	-	-	-	-
Kebumen	1 561	-	44	84	1 689
Purworejo	286	-	34	-	320
Wonosobo	12	-	-	-	12
Magelang	226	-	2	-	228
Boyolali	922	1	155	-	1 078
Klaten	64	-	-	-	64
Sukoharjo	5	-	-	-	5
Wonogiri	149	-	-	-	149
Karanganyar	259	-	1	7	267
Sragen	189	-	4	12	205
Grobogan	2 305	-	41	43	2 389
Blora	464	5	-	9	478
Rembang	710	-	-	-	710
Pati	358	-	-	-	358
Kudus	-	-	-	-	-
Jepara	40	-	-	-	40
Demak	25	-	-	-	25
Semarang	26	-	-	-	26
Temanggung	1 140	-	-	-	1 140
Kendal	1 377	-	-	-	1 377
Batang	1 282	-	-	243	1 525
Pekalongan	2 430	62	76	230	2 798
Pemalang	1 678	-	-	104	1 782
Tegal	227	-	-	-	227
Brebes	456	-	17	2	475
Kota Magelang	1	-	-	-	1
Kota Surakarta	-	-	-	-	-
Kota Salatiga	2	-	-	-	2
Kota Semarang	-	-	-	-	-
Kota Pekalongan	3 574	-	-	-	3 574
Kota Tegal	-	-	-	-	-
Jawa Tengah	20 211	68	374	734	21 387

Tabel 8.2.1

Pemotongan Kerbau Betina yang Dipotong di Rumah Potong Hewan (RPH) dan Tempat Potong Hewan (TPH) menurut Kabupaten/Kota dan Alasan Pemotongan, Triwulan I 2020

Kabupaten/Kota	Tidak Produktif	Positif Brucellosis	Cacat	Lainnya	Jumlah
(1)	(2)	(3)	(4)	(5)	(6)
Cilacap	-	-	-	-	-
Banyumas	-	-	-	-	-
Purbalingga	-	-	-	-	-
Banjarnegara	-	-	-	-	-
Kebumen	-	-	-	-	-
Purworejo	-	-	-	-	-
Wonosobo	-	-	-	-	-
Magelang	-	-	-	-	-
Boyolali	-	-	-	-	-
Klaten	-	-	-	-	-
Sukoharjo	-	-	-	-	-
Wonogiri	-	-	-	-	-
Karanganyar	-	-	-	-	-
Sragen	-	-	-	-	-
Grobogan	-	-	-	-	-
Blora	-	-	-	-	-
Rembang	-	-	-	-	-
Pati	-	-	-	-	-
Kudus	41	-	-	-	41
Jepara	-	-	-	-	-
Demak	25	-	-	-	25
Semarang	-	-	-	-	-
Temanggung	-	-	-	-	-
Kendal	-	-	-	-	-
Batang	-	-	-	-	-
Pekalongan	-	-	-	-	-
Pemalang	-	-	-	-	-
Tegal	-	-	-	-	-
Brebes	-	-	-	-	-
Kota Magelang	-	-	-	-	-
Kota Surakarta	-	-	-	-	-
Kota Salatiga	-	-	-	-	-
Kota Semarang	-	-	-	-	-
Kota Pekalongan	-	-	-	-	-
Kota Tegal	-	-	-	-	-
Jawa Tengah	66	-	-	-	66

Tabel 8.2.2

Pemotongan Kerbau Betina yang Dipotong di Rumah Potong Hewan (RPH) dan Tempat Potong Hewan (TPH) menurut Kabupaten/Kota dan Alasan Pemotongan, Triwulan II 2020

Kabupaten/Kota	Tidak Produktif	Positif Brucellosis	Cacat	Lainnya	Jumlah
(1)	(2)	(3)	(4)	(5)	(6)
Cilacap	-	-	-	-	-
Banyumas	-	-	-	-	-
Purbalingga	-	-	-	-	-
Banjarnegara	-	-	-	-	-
Kebumen	-	-	-	-	-
Purworejo	-	-	-	-	-
Wonosobo	-	-	-	-	-
Magelang	-	-	-	-	-
Boyolali	-	-	-	-	-
Klaten	-	-	-	-	-
Sukoharjo	-	-	-	-	-
Wonogiri	-	-	-	-	-
Karanganyar	-	-	-	-	-
Sragen	-	-	-	-	-
Grobogan	-	-	-	-	-
Blora	-	-	-	-	-
Rembang	-	-	-	-	-
Pati	-	-	-	-	-
Kudus	34	-	-	-	34
Jepara	-	-	-	-	-
Demak	31	-	-	-	31
Semarang	-	-	-	-	-
Temanggung	-	-	-	-	-
Kendal	-	-	-	-	-
Batang	-	-	-	-	-
Pekalongan	-	-	-	-	-
Pemalang	1	-	-	-	1
Tegal	-	-	-	-	-
Brebes	-	-	-	-	-
Kota Magelang	-	-	-	-	-
Kota Surakarta	-	-	-	-	-
Kota Salatiga	-	-	-	-	-
Kota Semarang	-	-	-	-	-
Kota Pekalongan	-	-	-	-	-
Kota Tegal	-	-	-	-	-
Jawa Tengah	66	-	-	-	66

Tabel 8.2.3

Pemotongan Kerbau Betina yang Dipotong di Rumah Potong Hewan (RPH) dan Tempat Potong Hewan (TPH) menurut Kabupaten/Kota dan Alasan Pemotongan, Triwulan III 2020

Kabupaten/Kota	Tidak Produktif	Positif Brucellosis	Cacat	Lainnya	Jumlah
(1)	(2)	(3)	(4)	(5)	(6)
Cilacap	-	-	-	-	-
Banyumas	-	-	-	-	-
Purbalingga	-	-	-	-	-
Banjarnegara	-	-	-	-	-
Kebumen	-	-	-	-	-
Purworejo	-	-	-	-	-
Wonosobo	-	-	-	-	-
Magelang	-	-	-	-	-
Boyolali	-	-	-	-	-
Klaten	-	-	-	-	-
Sukoharjo	-	-	-	-	-
Wonogiri	-	-	-	-	-
Karanganyar	-	-	-	-	-
Sragen	-	-	-	-	-
Grobogan	-	-	-	-	-
Blora	-	-	-	-	-
Rembang	-	-	-	-	-
Pati	-	-	-	-	-
Kudus	39	-	-	-	39
Jepara	-	-	-	-	-
Demak	17	-	-	-	17
Semarang	-	-	-	-	-
Temanggung	-	-	-	-	-
Kendal	-	-	-	-	-
Batang	-	-	-	-	-
Pekalongan	-	-	-	-	-
Pemalang	-	-	-	-	-
Tegal	-	-	-	-	-
Brebes	-	-	-	-	-
Kota Magelang	-	-	-	-	-
Kota Surakarta	-	-	-	-	-
Kota Salatiga	-	-	-	-	-
Kota Semarang	-	-	-	-	-
Kota Pekalongan	-	-	-	-	-
Kota Tegal	-	-	-	-	-
Jawa Tengah	56	-	-	-	56

Tabel 8.2.4

Pemotongan Kerbau Betina yang Dipotong di Rumah Potong Hewan (RPH) dan Tempat Potong Hewan (TPH) menurut Kabupaten/Kota dan Alasan Pemotongan, Triwulan IV 2020

Kabupaten/Kota	Tidak Produktif	Positif Brucellosis	Cacat	Lainnya	Jumlah
(1)	(2)	(3)	(4)	(5)	(6)
Cilacap	-	-	-	-	-
Banyumas	-	-	-	-	-
Purbalingga	-	-	-	-	-
Banjarnegara	-	-	-	-	-
Kebumen	-	-	-	-	-
Purworejo	-	-	-	-	-
Wonosobo	-	-	-	-	-
Magelang	-	-	-	-	-
Boyolali	-	-	-	-	-
Klaten	-	-	-	-	-
Sukoharjo	-	-	-	-	-
Wonogiri	-	-	-	-	-
Karanganyar	-	-	-	-	-
Sragen	-	-	-	-	-
Grobogan	-	-	-	-	-
Blora	-	-	-	-	-
Rembang	-	-	-	-	-
Pati	-	-	-	-	-
Kudus	43	-	-	-	43
Jepara	-	-	-	-	-
Demak	8	-	-	1	9
Semarang	-	-	-	-	-
Temanggung	-	-	-	-	-
Kendal	-	-	-	-	-
Batang	-	-	-	-	-
Pekalongan	-	-	-	-	-
Pemalang	-	-	-	-	-
Tegal	-	-	-	-	-
Brebes	-	-	-	-	-
Kota Magelang	-	-	-	-	-
Kota Surakarta	-	-	-	-	-
Kota Salatiga	-	-	-	-	-
Kota Semarang	-	-	-	-	-
Kota Pekalongan	-	-	-	-	-
Kota Tegal	-	-	-	-	-
Jawa Tengah	51	-	-	1	52

Tabel 8.2.5

Pemotongan Kerbau Betina yang Dipotong di Rumah Potong Hewan (RPH) dan Tempat Potong Hewan (TPH) menurut Kabupaten/Kota dan Alasan Pemotongan, 2020

Kabupaten/Kota	Tidak Produktif	Positif Brucellosis	Cacat	Lainnya	Jumlah
(1)	(2)	(3)	(4)	(5)	(6)
Cilacap	-	-	-	-	-
Banyumas	-	-	-	-	-
Purbalingga	-	-	-	-	-
Banjarnegara	-	-	-	-	-
Kebumen	-	-	-	-	-
Purworejo	-	-	-	-	-
Wonosobo	-	-	-	-	-
Magelang	-	-	-	-	-
Boyolali	-	-	-	-	-
Klaten	-	-	-	-	-
Sukoharjo	-	-	-	-	-
Wonogiri	-	-	-	-	-
Karanganyar	-	-	-	-	-
Sragen	-	-	-	-	-
Grobogan	-	-	-	-	-
Blora	-	-	-	-	-
Rembang	-	-	-	-	-
Pati	-	-	-	-	-
Kudus	157	-	-	-	157
Jepara	-	-	-	-	-
Demak	81	-	-	1	82
Semarang	-	-	-	-	-
Temanggung	-	-	-	-	-
Kendal	-	-	-	-	-
Batang	-	-	-	-	-
Pekalongan	-	-	-	-	-
Pemalang	1	-	-	-	1
Tegal	-	-	-	-	-
Brebes	-	-	-	-	-
Kota Magelang	-	-	-	-	-
Kota Surakarta	-	-	-	-	-
Kota Salatiga	-	-	-	-	-
Kota Semarang	-	-	-	-	-
Kota Pekalongan	-	-	-	-	-
Kota Tegal	-	-	-	-	-
Jawa Tengah	239	-	-	1	240

DATA

Mencerdaskan Bangsa



**Badan Pusat Statistik
Provinsi Jawa Tengah**

Jl. Pahlawan No. 6 Semarang 50241

Telp. 024 - 8412802, 8412804, 8412805 Fax. 024 - 8311195

Homepage : <http://jateng.bps.go.id> Email : jateng@bps.go.id

ISSN 2655-3988



9 772655 398337