



BADAN PUSAT STATISTIK

70 NUSANTARA BARU
INDONESIA MAJU

[BERITA RESMI STATISTIK]

disampaikan pada Rilis PDRB Provinsi NTT Triwulan II-2024



Matamira Banggu Kale

Kepala Badan Pusat Statistik
Provinsi Nusa Tenggara Timur



Kupang, 5 Agustus 2024



BADAN PUSAT STATISTIK



NUSANTARA BARU
INDONESIA MAJU

PERTUMBUHAN EKONOMI

PRODUK DOMESTIK REGIONAL BRUTO

Berita Resmi Statistik No. 48/08/53/Th. XXVII

- ❖ Berdasarkan data angkutan udara, jumlah penumpang berangkat pada Triwulan II-2024 naik dari 262.075 penumpang pada Triwulan I-2024, menjadi 353.655 penumpang.
- ❖ Jumlah tamu menginap di Hotel Bintang pada Triwulan II-2024 adalah 150.367 naik 36,06 persen dibanding Triwulan I-2024.
- ❖ Puncak musim panen beberapa komoditas pertanian.
- ❖ Peningkatan aktivitas masyarakat pada hari raya Idul Fitri dan Idul Adha.
- ❖ Peningkatan realisasi belanja APBD dan APBN
- ❖ Ekspor barang Luar Negeri (LN) naik dari 17,87 juta USD pada Triwulan I-2024 menjadi 18,33 juta USD pada Triwulan II-2024.
- ❖ Impor barang LN naik dari 8,95 juta USD pada Triwulan I-2024 menjadi 17,65 juta USD pada Triwulan II-2024.

KERANGKA PAPARAN

1

PDRB MENURUT LAPANGAN USAHA

2

PDRB MENURUT PENGELUARAN

Photo by [Adeolu Eletu](#) on [Unsplash](#)

1



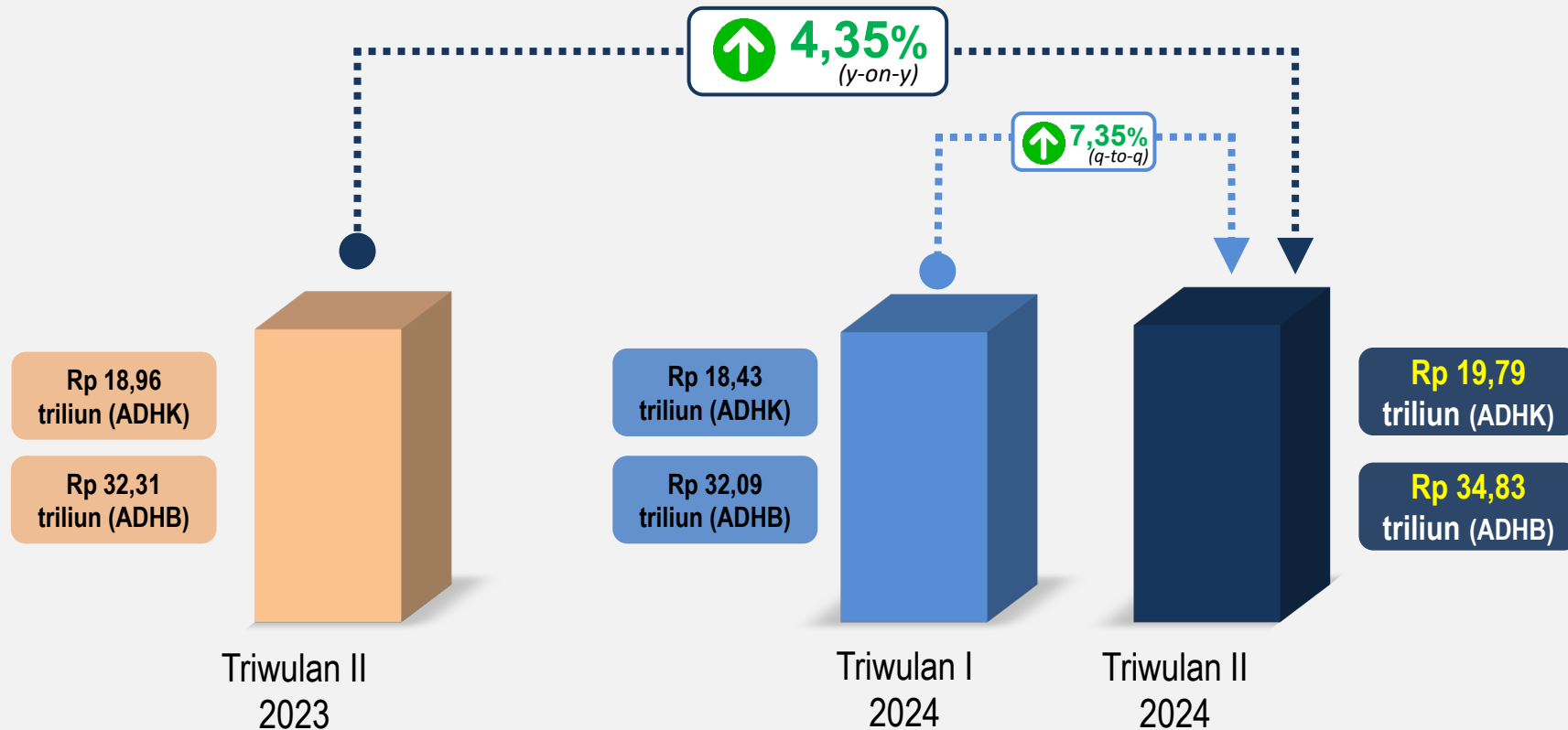
PDRB MENURUT LAPANGAN USAHA



Ekonomi Provinsi Nusa Tenggara Timur TRIWULAN II-2024

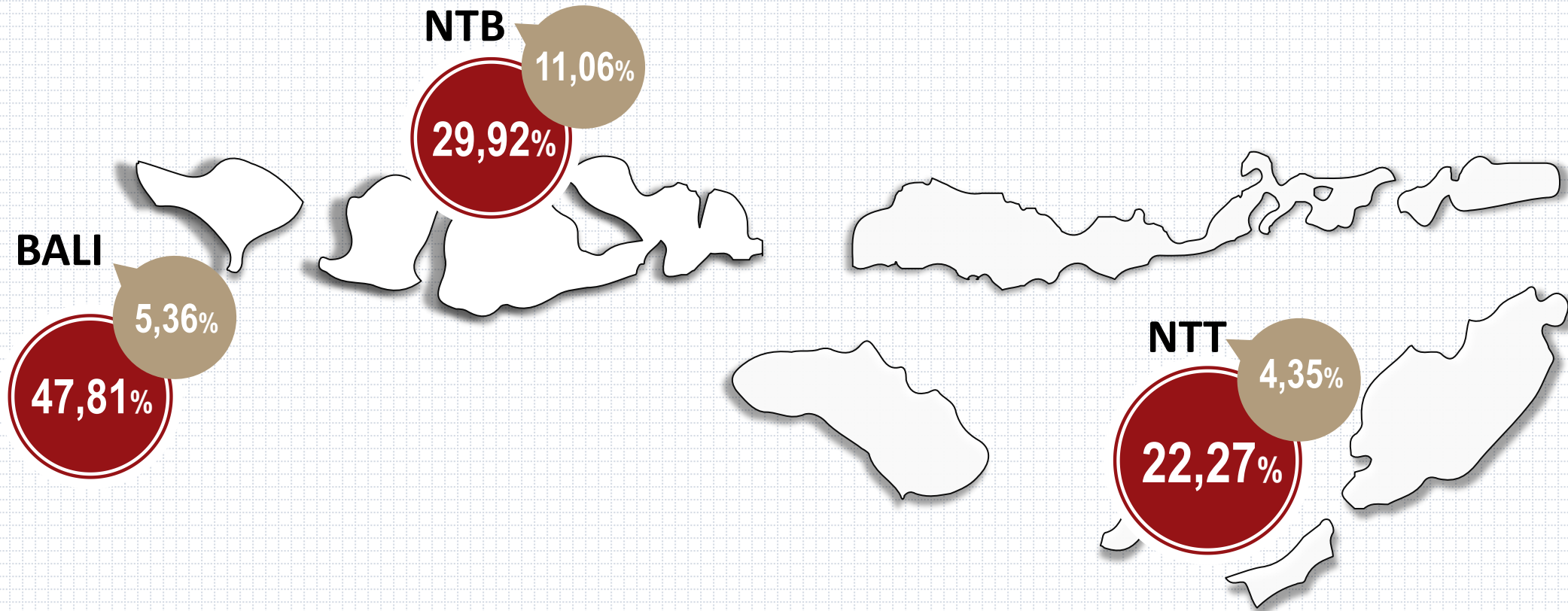


Tumbuh 4,35 Persen (*y-on-y*)



Dibanding kumulatif Triwulan I - II tahun sebelumnya, ekonomi Provinsi Nusa Tenggara Timur hingga akhir Triwulan II-2024 secara kumulatif **tumbuh 4,08% (c-to-c)**

Perekonomian Provinsi Nusa Tenggara Timur Di Wilayah Bali dan Nusa Tenggara Triwulan II-2024



Sebesar 22,27 persen perekonomian di wilayah Bali dan Nusa Tenggara pada triwulan II-2024 berasal dari Provinsi NTT.

- Distribusi PDRB Tiap Provinsi Triwulan II-2024 Terhadap Total BALINUSRA
- Pertumbuhan Ekonomi Triwulan II-2024 (y-on-y)

DISTRIBUSI DAN PERTUMBUHAN EKONOMI MENURUT LAPANGAN USAHA

Triwulan II-2024 (y-on-y)

Distribusi (%)		Pertumbuhan (% y-on-y)
29,67	Pertanian	2,80
12,81	Adm. Pemerintahan	4,49
12,71	Perdagangan Besar & Eceran	3,51
9,79	Konstruksi	8,55
8,77	Jasa Pendidikan	6,25
6,79	Informasi & Komunikasi	3,22
5,18	Transportasi & Pergudangan	5,78
4,27	Jasa Keuangan	6,06
2,67	Jasa Kesehatan & Kegiatan Sosial	3,98
2,39	Real Estate	1,55
1,56	Jasa lainnya	1,67
1,41	Industri Pengolahan	6,51
0,98	Pertambangan & Penggalian	5,21
0,70	Penyediaan Akomodasi & Makan Minum	10,72
0,14	Jasa Perusahaan	2,82
0,09	Pengadaan Listrik & Gas	0,04
0,06	Pengadaan Air	6,56

Semua lapangan usaha **tumbuh positif** pada Triwulan II-2024 (y-on-y)



Lima lapangan usaha dengan kontribusi terbesar terhadap ekonomi, yakni **Pertanian, Administrasi Pemerintahan, Perdagangan, Konstruksi, dan Jasa Pendidikan** menunjukkan pertumbuhan positif.

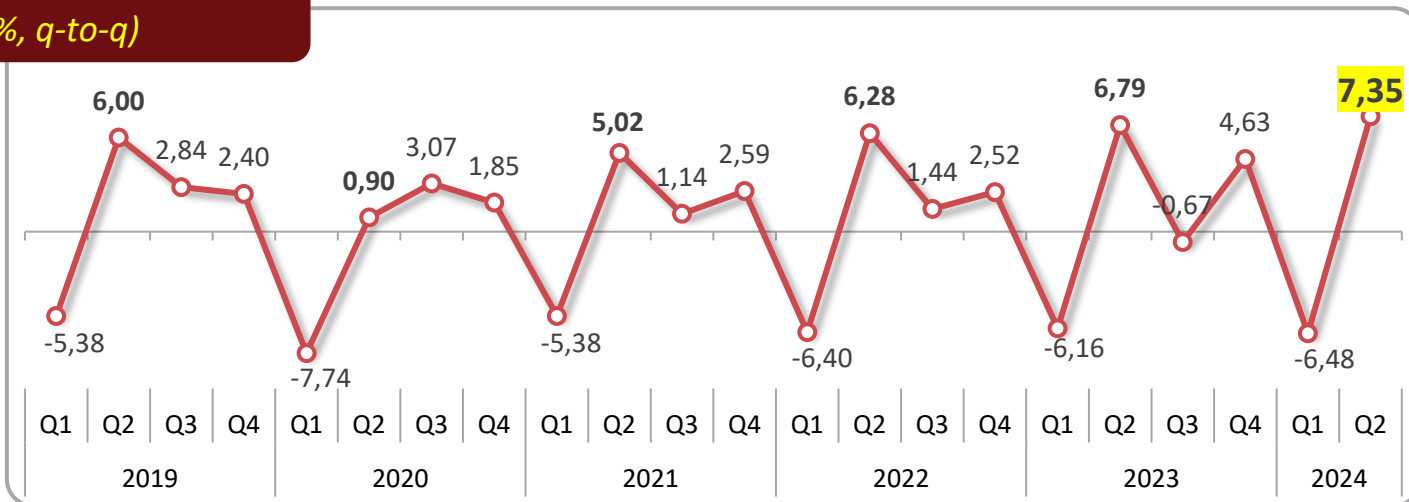


Lapangan usaha dengan pertumbuhan tertinggi adalah:

- **Penyediaan Akomodasi & Makan Minum (10,72%)**
- **Konstruksi (8,55%)**
- **Pengadaan Air (6,56%)**

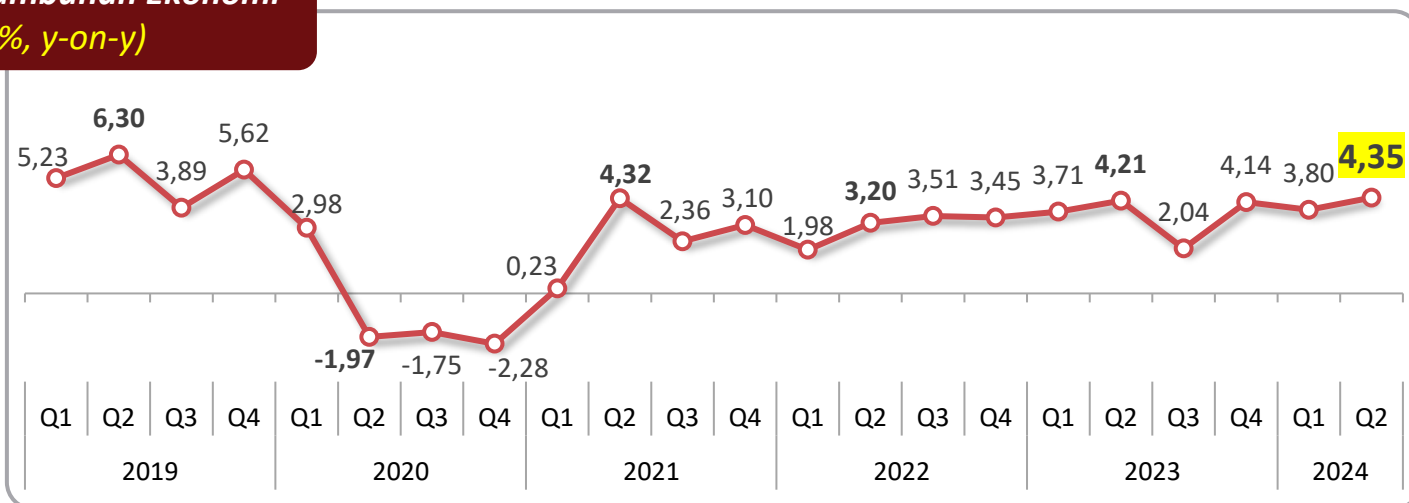
EKONOMI PROVINSI NTT **TETAP TUMBUH**

Laju Pertumbuhan Ekonomi
(%, q-to-q)



Dibanding Triwulan I-2024, ekonomi NTT pada Triwulan II-2024 **tumbuh** sebesar 7,35% (q-to-q), mengikuti pola musiman tahunan-tahun sebelumnya.

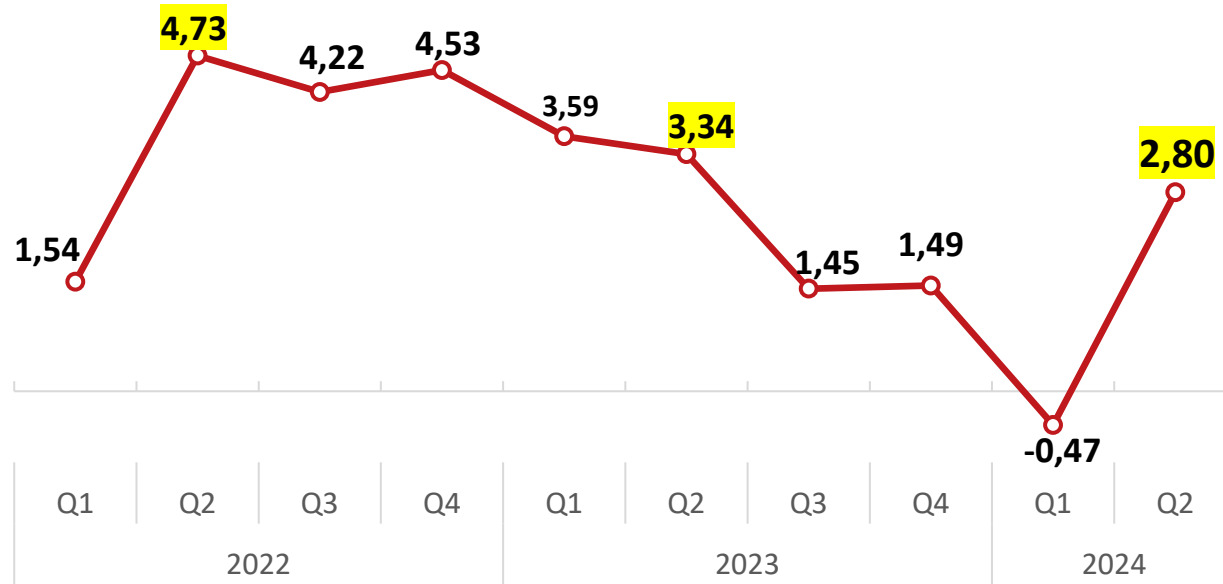
Laju Pertumbuhan Ekonomi
(%, y-on-y)



Ekonomi NTT **tumbuh positif** sebesar 4,35% pada Triwulan II-2024, lebih tinggi dibanding periode yang sama tahun sebelumnya.

PERTANIAN, KEHUTANAN, DAN PERIKANAN **TUMBUH 2,80%** TRIWULAN II-2024 (*y-on-y*)

Laju Pertumbuhan Lapangan Usaha Pertanian, Kehutanan, dan Perikanan (% *y-on-y*)



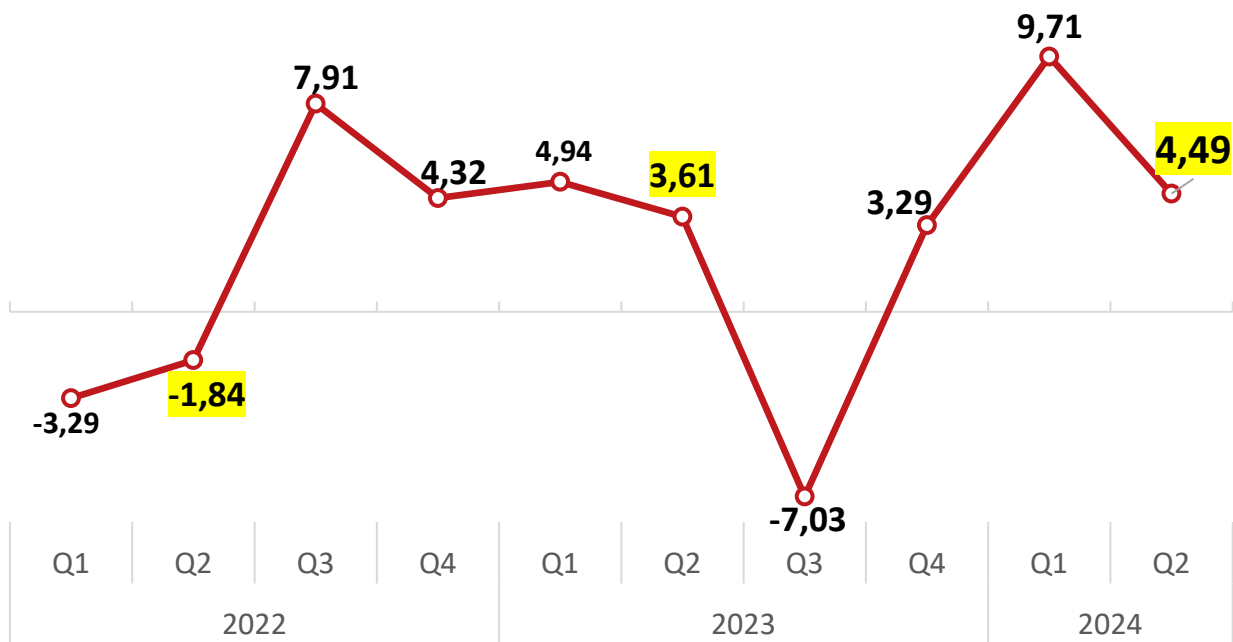
Fenomena

- Fenomena *Y-on-Y*
Produksi pertanian, kehutanan dan perikanan meningkat dibanding Triwulan II-2023.
- Fenomena *Q-to-Q*
Triwulan II merupakan puncak musim panen sebagian komoditas tanaman pangan.

Kategori	Y-on-Y			Q-to-Q			C-to-C		
	II/2023	I/2024	II/2024	II/2023	I/2024	II/2024	II/2022	II/2023	II/2024
(1)	(2)	(3)	(4)	(5)	(6)	(7)	(8)	(9)	(10)
Pertanian, Kehutanan, dan Perikanan	3,34	-0,47	2,80	7,85	-4,05	11,40	3,17	3,46	1,23

ADMINISTRASI PEMERINTAHAN TUMBUH 4,49% TRIWULAN II-2024 (y-on-y)

Laju Pertumbuhan Administrasi Pemerintahan (% , y-on-y)



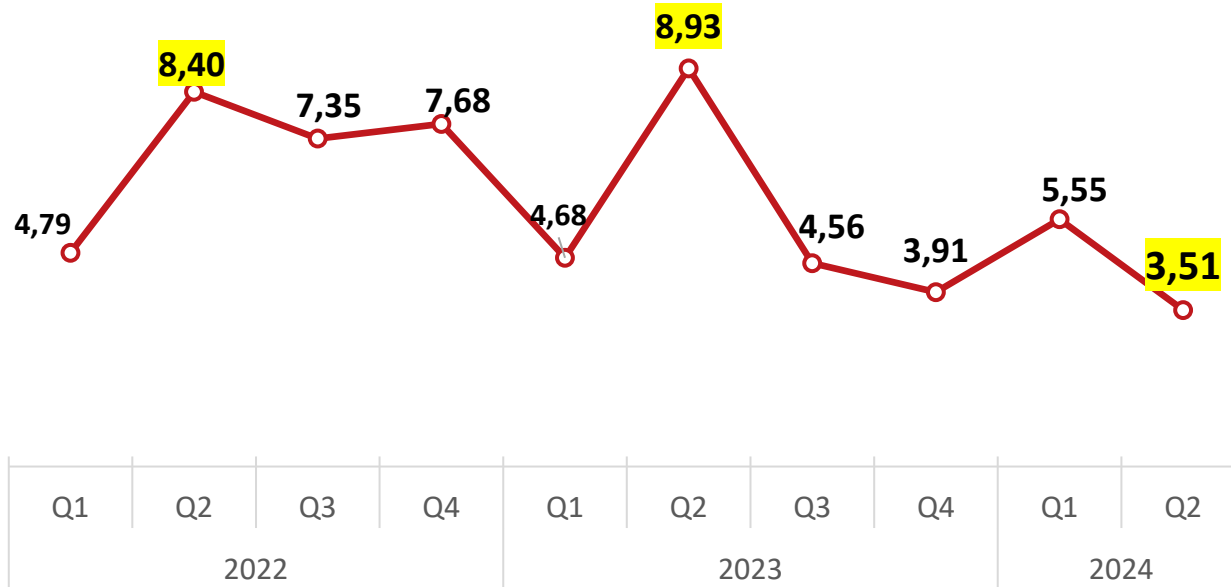
Fenomena

- Fenomena *Y-on-Y*
Peningkatan realisasi belanja pemerintah dibanding Triwulan II-2023.
- Fenomena *Q-to-Q*
Realisasi tunjangan ASN oleh beberapa Dinas/Lembaga/Instansi

Kategori	Y-on-Y			Q-to-Q			C-to-C		
	II/2023	I/2024	II/2024	II/2023	I/2024	II/2024	II/2022	II/2023	II/2024
(1)	(2)	(3)	(4)	(5)	(6)	(7)	(8)	(9)	(10)
Administrasi Pemerintahan, Pertahanan dan Jaminan Sosial Wajib	3,61	9,71	4,49	15,64	-13,50	10,15	-2,51	4,23	6,91

PERDAGANGAN BESAR & ECERAN; REPARASI MOBIL & SEPEDA MOTOR **TUMBUH 3,51%** TRIWULAN II-2024 (*y-on-y*)

Laju Pertumbuhan Perdagangan Besar & Eceran; Mobil & Sepeda Motor (% *y-on-y*)



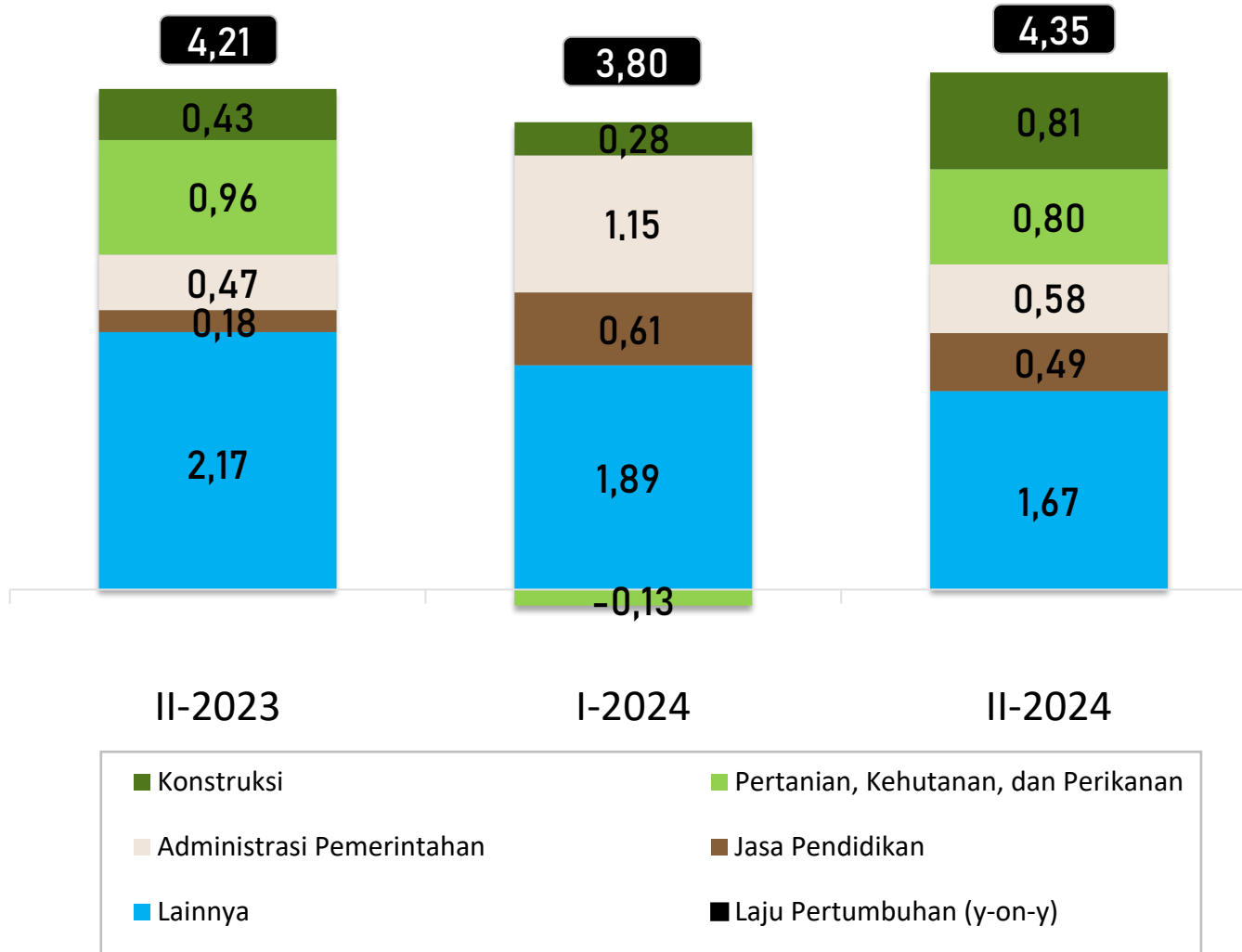
Fenomena

- Fenomena *Y-on-Y*
Selain karena peningkatan aktivitas pada hari raya, kategori perdagangan tumbuh seiring dengan meningkatnya konsumsi masyarakat dibanding triwulan II tahun sebelumnya.
- Fenomena *Q-to-Q*
 - Terjadi peningkatan aktivitas perdagangan karena adanya Hari Raya Idul Fitri dan Idul Adha pada Triwulan II.
 - Persiapan keperluan sekolah sebelum tahun ajaran baru.

Kategori	Y-on-Y			Q-to-Q			C-to-C		
	II/2023	I/2024	II/2024	II/2023	I/2024	II/2024	II/2022	II/2023	II/2024
(1)	(2)	(3)	(4)	(5)	(6)	(7)	(8)	(9)	(10)
Perdagangan Besar dan Eceran; Reparasi Mobil dan Sepeda Motor	8,93	5,55	3,51	8,91	-3,63	6,81	6,61	6,85	4,48

SUMBER PERTUMBUHAN EKONOMI NUSA TENGGARA TIMUR TRIWULAN II-2024

Menurut Lapangan Usaha (*y-on-y*)

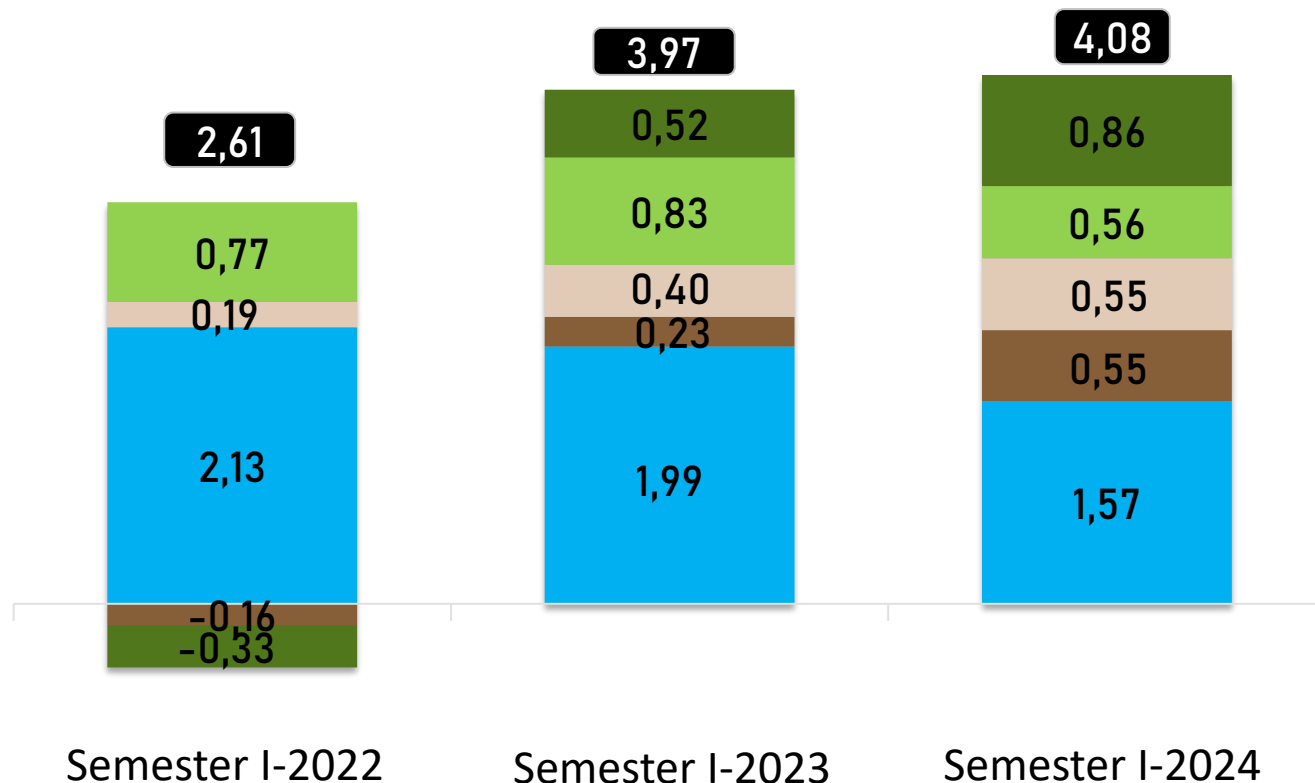


Pada Triwulan II-2024 (*y-on-y*), kategori **Konstruksi** menjadi sumber pertumbuhan tertinggi sebesar **0,81%**

Designed by macrovector / Freepik

SUMBER PERTUMBUHAN EKONOMI NUSA TENGGARA TIMUR SEMESTER I-2024

Menurut Lapangan Usaha (c-to-c)



Semester I-2022

Semester I-2023

Semester I-2024

- Administrasi Pemerintahan
- Perdagangan
- Jasa Pendidikan
- Lainnya
- Konstruksi
- Laju Pertumbuhan (C-to-C)



Designed by sentavio / Freepik



2

PDRB MENURUT PENGELUARAN

1

Struktur dan Pertumbuhan PDRB Menurut Pengeluaran

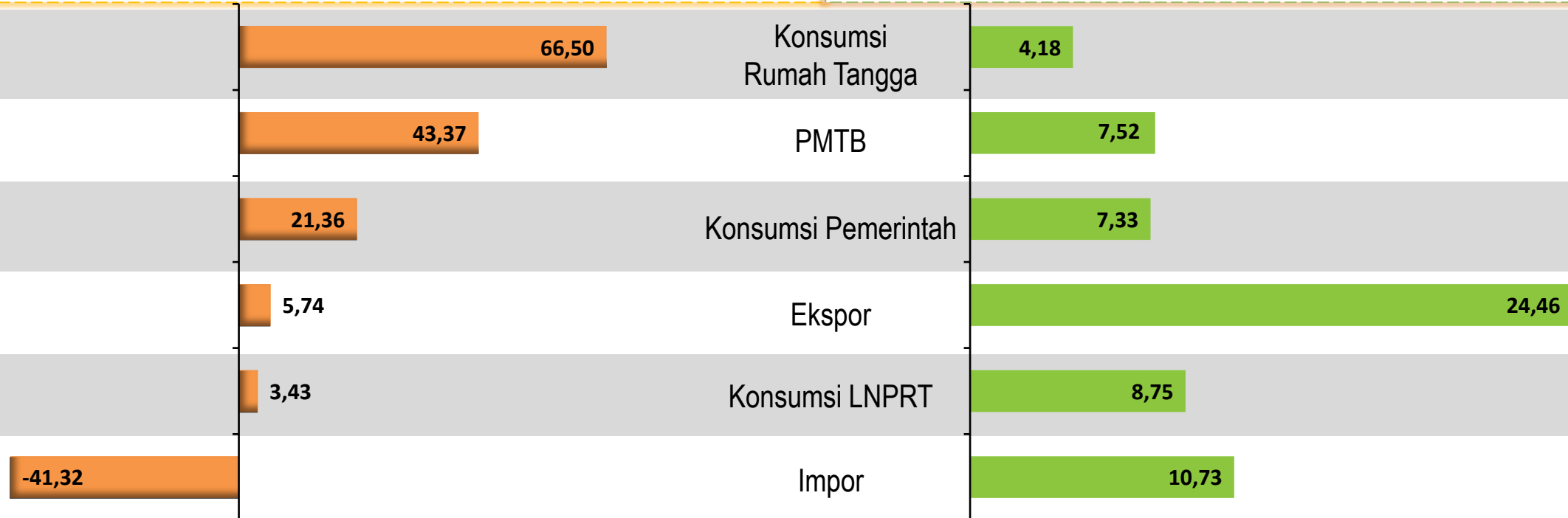


STRUKTUR PDRB DAN PERTUMBUHAN EKONOMI MENURUT PENGELUARAN

Triwulan II-2024 (y-on-y)

Struktur PDRB (%)

Pertumbuhan Ekonomi (%)



DISTRIBUSI TERBESAR

- Pengeluaran Konsumsi Rumah Tangga (**66,50 persen**)
- Pembentukan Modal Tetap Bruto (**43,37 persen**)
- Pengeluaran Konsumsi Pemerintah (**21,36 persen**)

Triwulan II-2024 (y-on-y)

Seluruh komponen pengeluaran mengalami pertumbuhan positif

PERTUMBUHAN TERTINGGI

- Ekspor (**24,46 persen**)
- Impor (**10,73 persen**)
- Konsumsi LNPRT (**8,75 persen**)

2

Pertumbuhan Komponen PDRB Pengeluaran

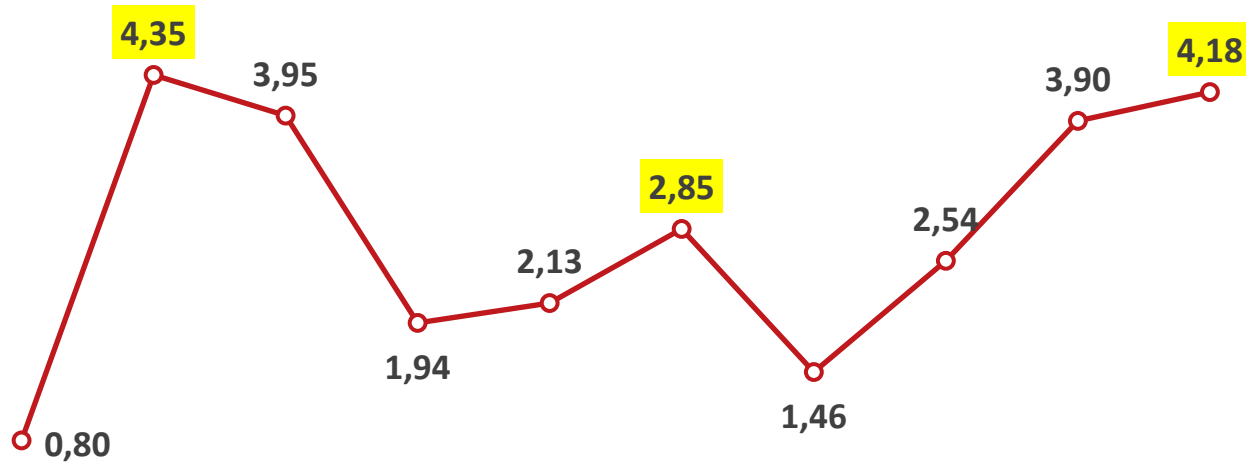


KONSUMSI RUMAH TANGGA **TUMBUH 4,18%** TRIWULAN II-2024 (*y-on-y*)



Fenomena

Laju Pertumbuhan Pengeluaran Konsumsi Rumah Tangga (% , *y-on-y*)



Q1	Q2	Q3	Q4	Q1	Q2	Q3	Q4	Q1	Q2
2022				2023				2024	

- Fenomena *Y-on-Y*

Adanya peningkatan aktivitas ekonomi di berbagai sektor mendorong peningkatan konsumsi rumah tangga pada triwulan ini dibandingkan triwulan yang sama tahun lalu.

- Fenomena *Q-to-Q*

Momen hari raya Idul Fitri, Idul Adha, Waisak, libur sekolah, serta berbagai macam *event* di kabupaten/kota di NTT mendorong pertumbuhan konsumsi rumah tangga pada triwulan ini dibandingkan triwulan sebelumnya.

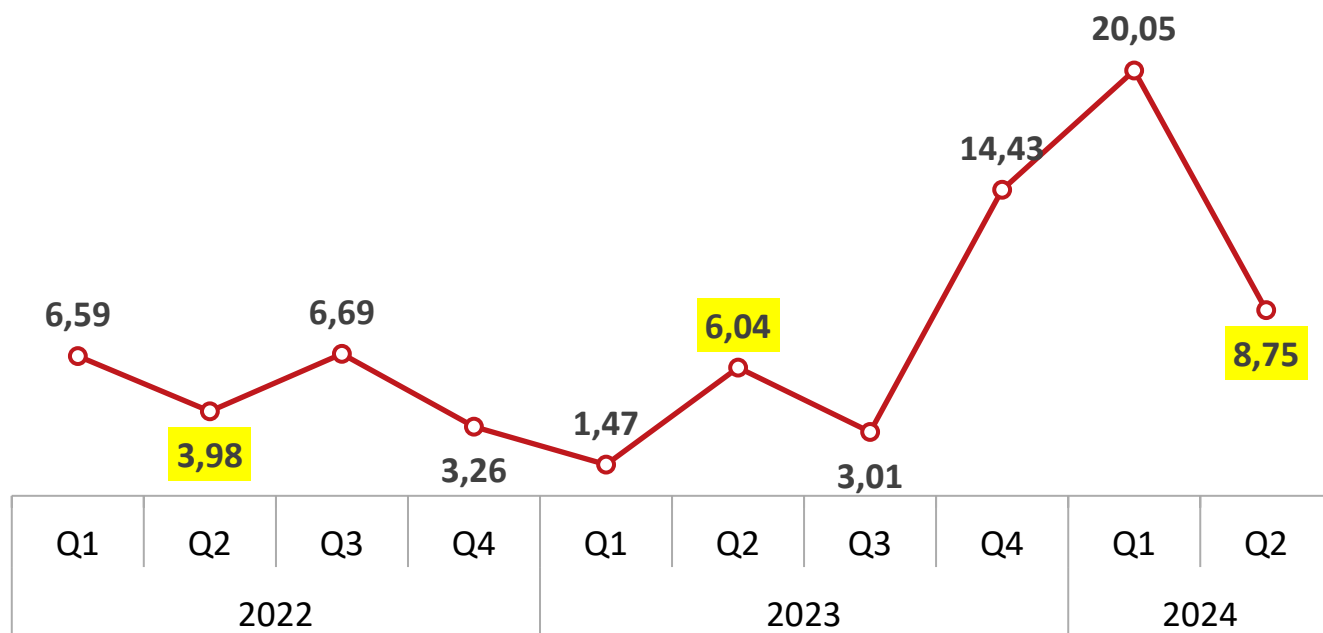
Komponen	Y-on-Y			Q-to-Q			C-to-C		
	II/2023	I/2024	II/2024	II/2023	I/2024	II/2024	II/2022	II/2023	II/2024
(1)	(2)	(3)	(4)	(5)	(6)	(7)	(8)	(9)	(10)
Konsumsi Rumah Tangga	2,85	3,90	4,18	5,86	-4,55	6,15	2,58	2,50	4,04

KONSUMSI LNPRT TUMBUH 8,75% TRIWULAN II-2024 (y-on-y)



Fenomena

Laju Pertumbuhan Pengeluaran Konsumsi LNPRT (% y-on-y)



- Fenomena Y-on-Y**
 Adanya aktivitas partai politik dalam rangka Rakernas, Rapimnas, dan Rakerda menjelang pilkada serentak serta rangkaian acara besar keagamaan turut mendorong pertumbuhan LNPRT pada triwulan ini dibanding triwulan yang sama di tahun 2023.
- Fenomena Q-to-Q**
 Tahapan puncak kegiatan pemilihan legislatif (pileg), pemilihan presiden (pilpres) yang sudah lewat di triwulan I 2024 menyebabkan komponen PKLNPRT berkontraksi pada triwulan ini dibanding triwulan sebelumnya.

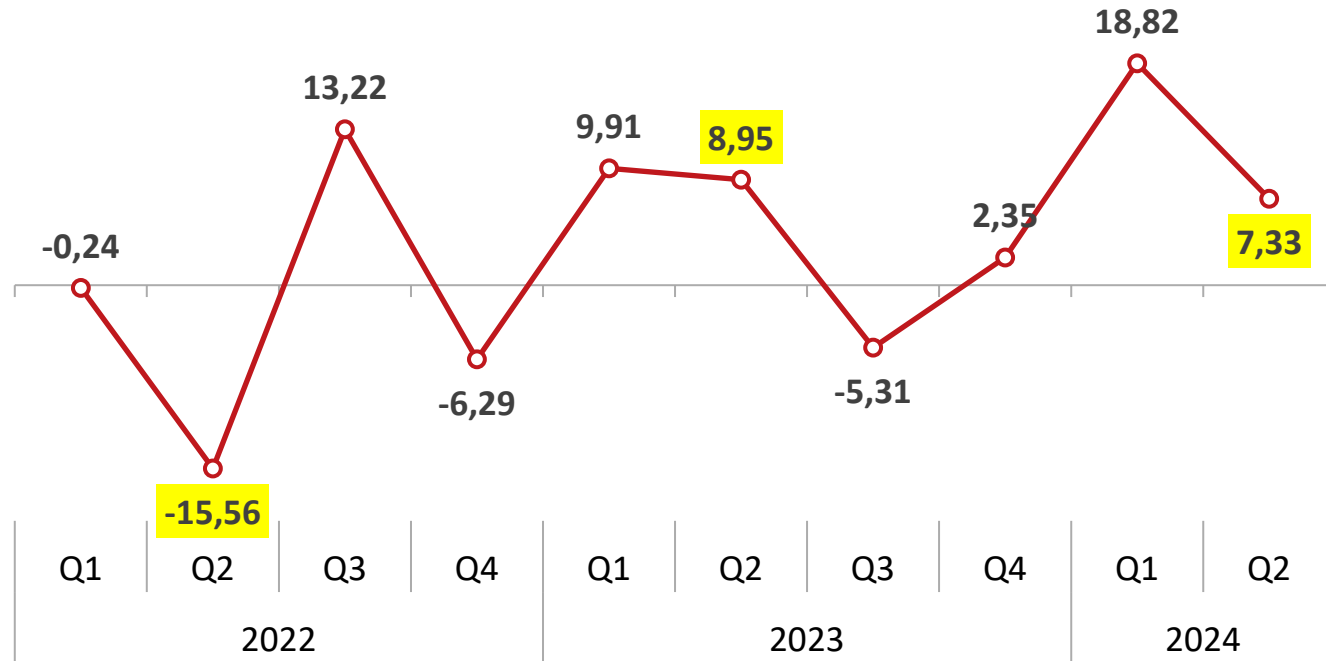
Komponen	Y-on-Y			Q-to-Q			C-to-C		
	II/2023	I/2024	II/2024	II/2023	I/2024	II/2024	II/2022	II/2023	II/2024
(1)	(2)	(3)	(4)	(5)	(6)	(7)	(8)	(9)	(10)
Konsumsi LNPRT	6,04	20,05	8,75	5,04	3,14	-4,84	5,27	3,76	14,26

KONSUMSI PEMERINTAH **TUMBUH 7,33%** TRIWULAN II-2024 (*y-on-y*)



Fenomena

Laju Pertumbuhan Pengeluaran Konsumsi Pemerintah (% , *y-on-y*)



- Fenomena *Y-on-Y*

Peningkatan yang terjadi salah satunya didorong oleh adanya kenaikan realisasi belanja APBD terutama belanja barang dan belanja pegawai.

- Fenomena *Q-to-Q*

Seperti pola di tahun-tahun sebelumnya, besaran konsumsi pemerintah di triwulan 2 selalu meningkat dari triwulan 1. Pada triwulan ini, kenaikannya didominasi oleh kenaikan belanja pegawai terutama pegawai pemda dan belanja barang di mana pada triwulan ini, berbagai kegiatan pemerintah sudah mulai masuk tahap pengerjaan.

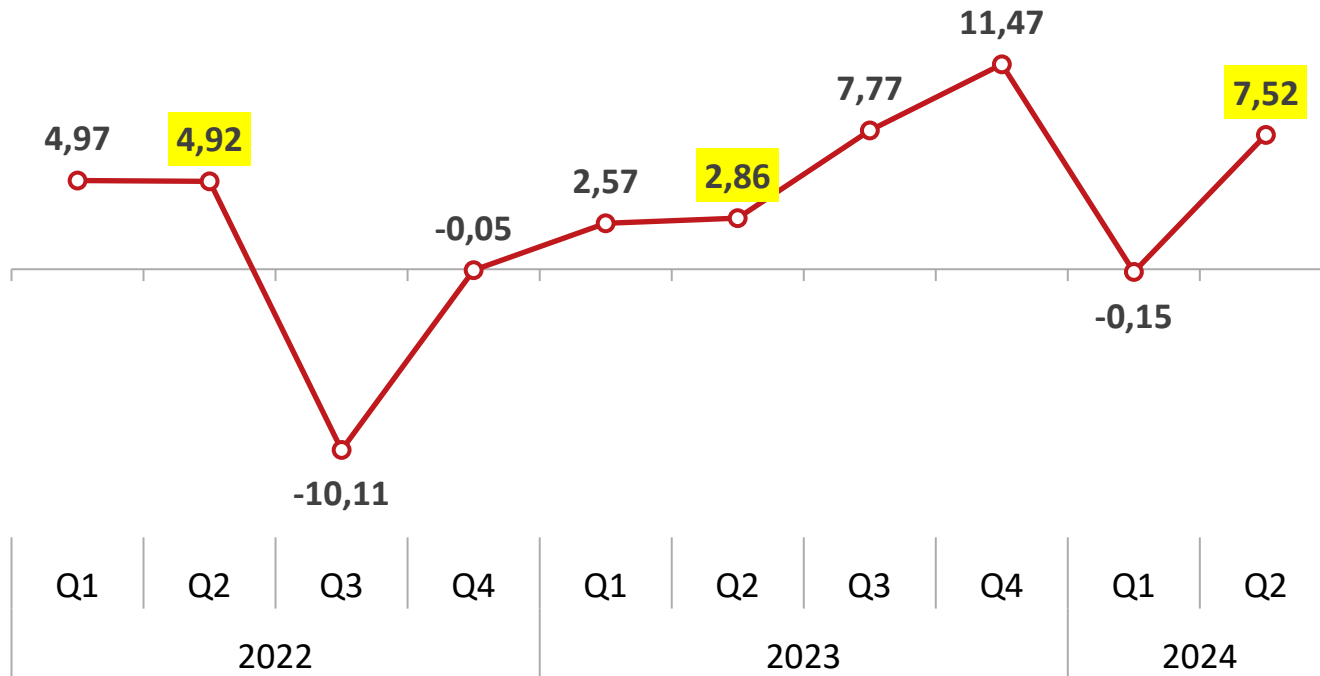
Komponen	Y-on-Y			Q-to-Q			C-to-C		
	II/2023	I/2024	II/2024	II/2023	I/2024	II/2024	II/2022	II/2023	II/2024
(1)	(2)	(3)	(4)	(5)	(6)	(7)	(8)	(9)	(10)
Konsumsi Pemerintah	8,95	18,82	7,33	73,72	-52,33	56,92	-10,57	9,30	11,53

PEMBENTUKAN MODAL TETAP BRUTO **TUMBUH 7,52%** TRIWULAN II-2024 (*y-on-y*)



Fenomena

Laju Pertumbuhan Pembentukan Modal Tetap Bruto (% *y-on-y*)



- Fenomena *Y-on-Y*
Komponen PMTB tumbuh sejalan dengan lapangan usaha konstruksi yang juga tumbuh positif.
- Fenomena *Q-to-Q*
Komponen PMTB tumbuh sejalan dengan lapangan usaha konstruksi yang juga tumbuh.

Komponen	Y-on-Y			Q-to-Q			C-to-C		
	II/2023	I/2024	II/2024	II/2023	I/2024	II/2024	II/2022	II/2023	II/2024
(1)	(2)	(3)	(4)	(5)	(6)	(7)	(8)	(9)	(10)
Pembentukan Modal Tetap Bruto	2,86	-0,15	7,52	3,79	-22,46	11,76	4,95	2,72	3,76

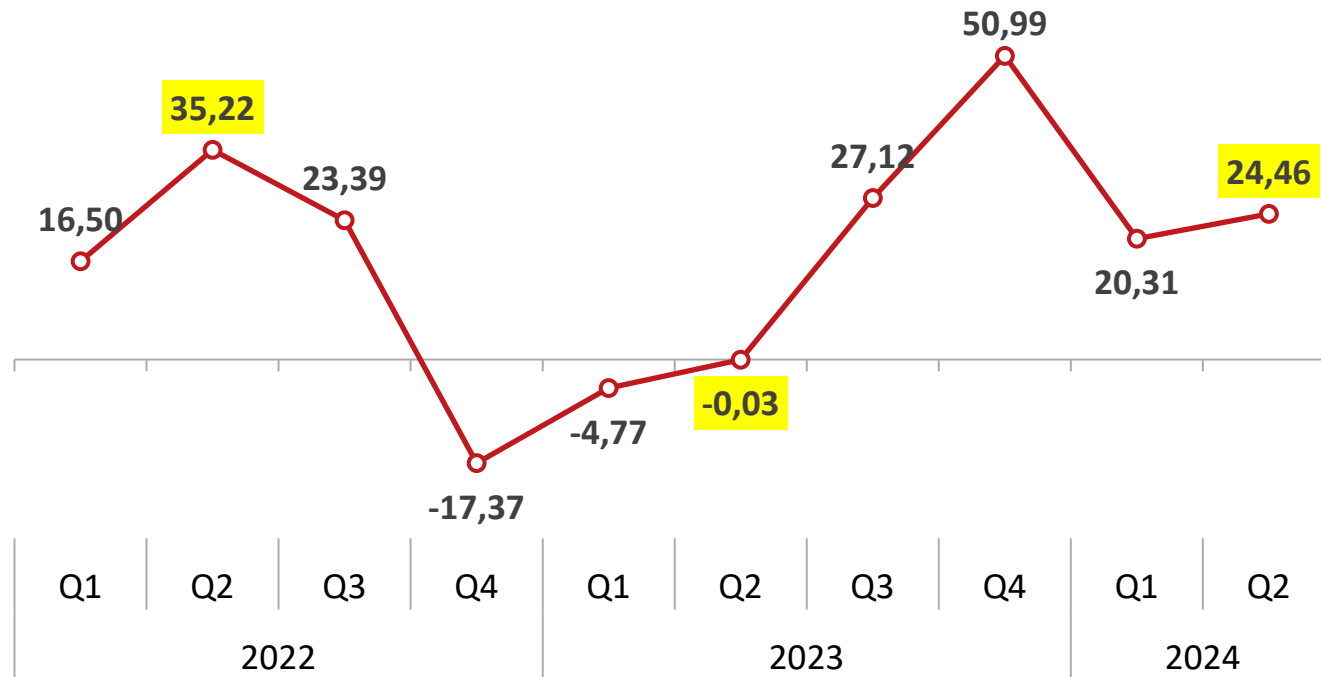
EKSPOR BARANG DAN JASA TUMBUH 24,46%

TRIWULAN II-2024 (y-on-y)



Fenomena

Laju Pertumbuhan Ekspor Barang dan Jasa (% , y-on-y)



- Fenomena *Y-on-Y*

Komponen ekspor tumbuh salah satunya didorong oleh adanya peningkatan ekspor komoditas ternak besar dan tumbuhan.

- Fenomena *Q-to-Q*

Komponen ekspor tumbuh salah satunya didorong oleh adanya peningkatan ekspor komoditas ternak besar dan kopra. Pada triwulan ini ada hari raya Idul Adha dan NTT merupakan salah satu provinsi eksportir hewan kurban.

Komponen	Y-on-Y			Q-to-Q			C-to-C		
	II/2023	I/2024	II/2024	II/2023	I/2024	II/2024	II/2022	II/2023	II/2024
(1)	(2)	(3)	(4)	(5)	(6)	(7)	(8)	(9)	(10)
Ekspor Barang dan Jasa	-0,03	20,31	24,46	11,80	-40,20	20,65	25,46	-2,33	20,15

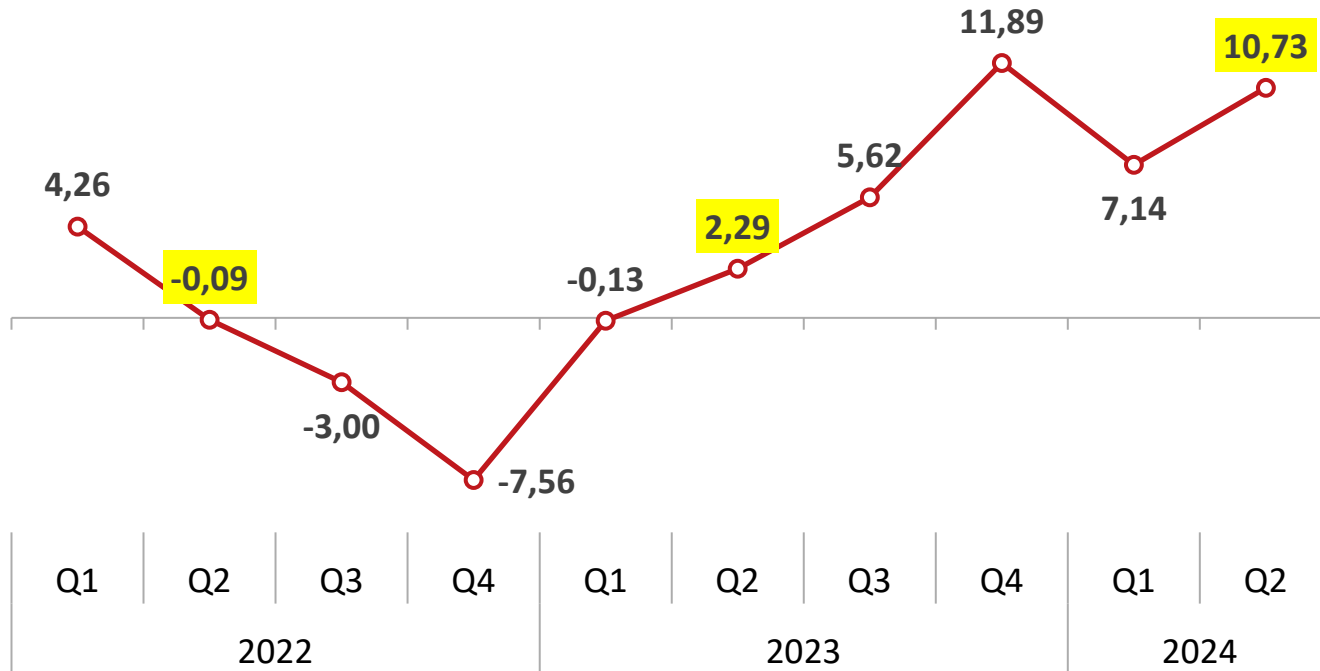
IMPOR BARANG DAN JASA TUMBUH 10,73%

TRIWULAN II-2024 (y-on-y)



Fenomena

Laju Pertumbuhan Impor Barang dan Jasa (% y-on-y)



- Fenomena *Y-on-Y*
Impor tumbuh seiring dengan adanya peningkatan konsumsi rumah tangga dan kegiatan konstruksi.
- Fenomena *Q-to-Q*
Impor tumbuh seiring dengan adanya peningkatan konsumsi rumah tangga dan kegiatan konstruksi.

Komponen	Y-on-Y			Q-to-Q			C-to-C		
	II/2023	I/2024	II/2024	II/2023	I/2024	II/2024	II/2022	II/2023	II/2024
(1)	(2)	(3)	(4)	(5)	(6)	(7)	(8)	(9)	(10)
Impor Barang dan Jasa	2,29	7,14	10,73	22,70	-39,92	26,81	1,84	1,19	9,11

3

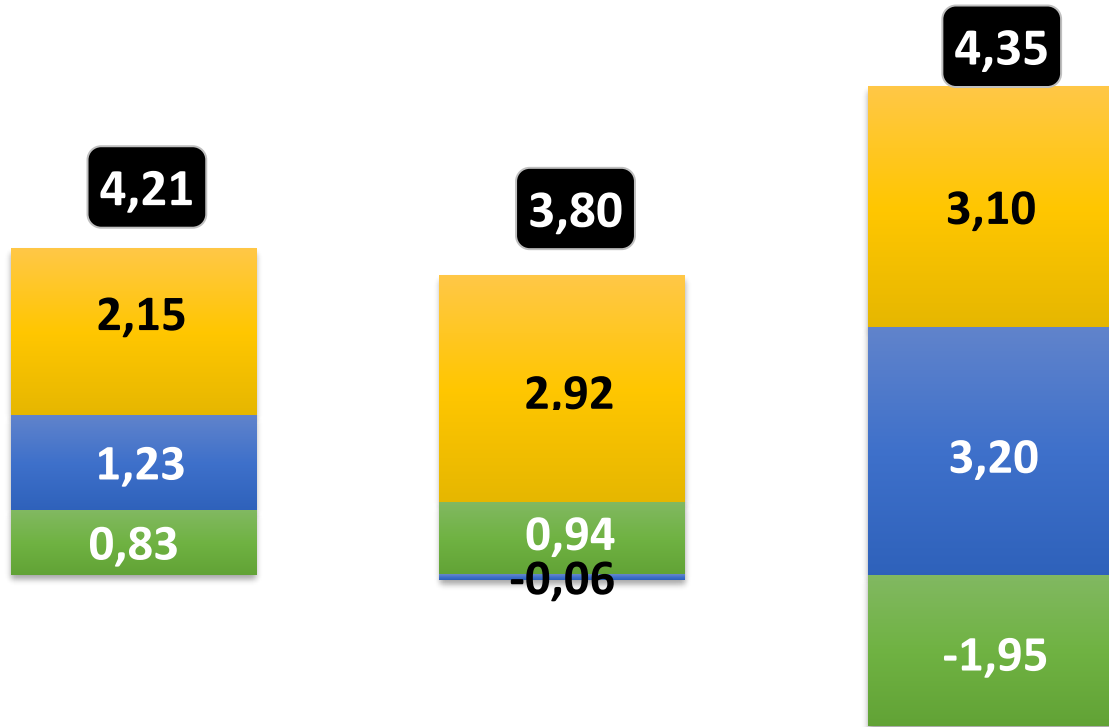
Sumber Pertumbuhan



SUMBER PERTUMBUHAN EKONOMI NUSA TENGGARA TIMUR TRIWULAN II-2024

Menurut Pengeluaran (*y-on-y*)

■ Lainnya ■ PMTB ■ PKRT ■ PDRB



Triwulan II-2023

Triwulan I-2024

Triwulan II-2024



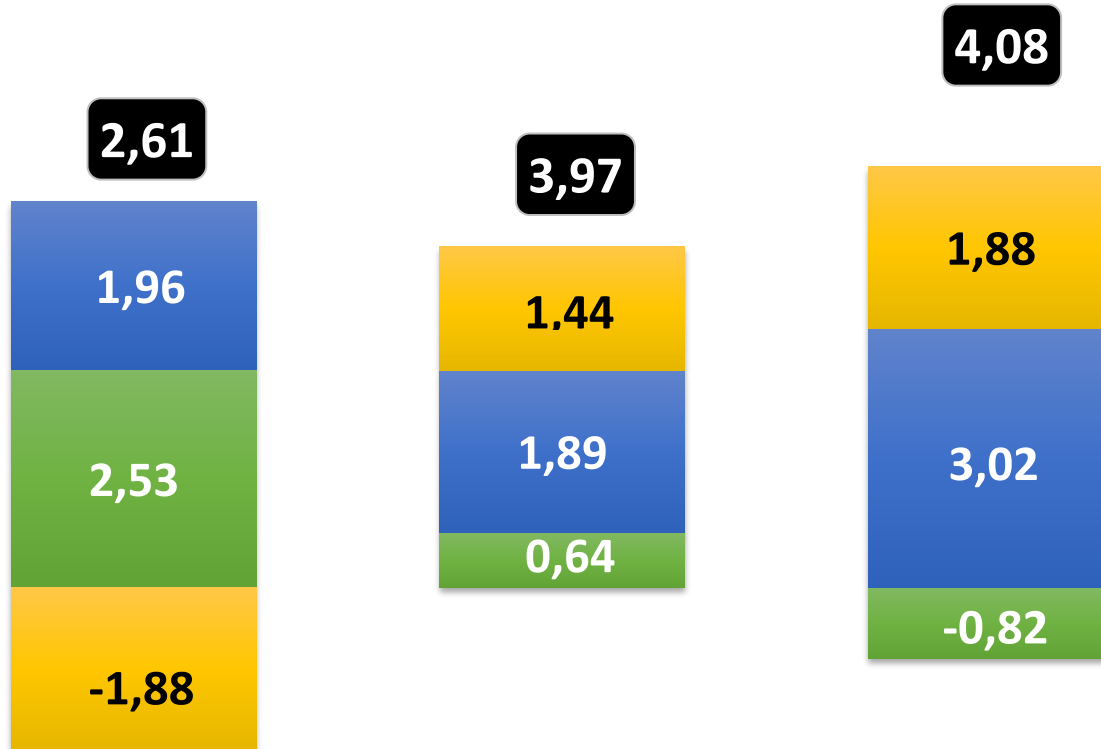
Pada Triwulan II-2024 (*y-on-y*), komponen **PMTB** menjadi sumber pertumbuhan tertinggi sebesar 3,20%

Designed by macrovector / Freepik

SUMBER PERTUMBUHAN EKONOMI NUSA TENGGARA TIMUR SEMESTER I-2024

Menurut Pengeluaran (*c-to-c*)

■ Lainnya ■ PKRT ■ PKP ■ PDRB



Semester I-2022

Semester I-2023

Semester I-2024



Pada Semester I-2024 (*c-to-c*), komponen **PKRT** menjadi sumber pertumbuhan tertinggi sebesar 3,02%

Designed by macrovector / Freepik

Terima Kasih



ntt.bps.go.id

