



INDIKATOR KONSTRUKSI

Construction Indicators

Triwulan/Quarter

I-2021



BADAN PUSAT STATISTIK
BPS-Statistics Indonesia

INDIKATOR KONSTRUKSI

Construction Indicators

Triwulan/Quarter

I-2021



Indikator Konstruksi, Triwulan I-2021

Construction Indicators, 1st Quarter - 2021

ISSN: 1979-8024

No. Publikasi/Publication Number: 05300.2117

Katalog/Catalog: 6302002

Ukuran Buku/Book Size: 18,2 x 25,7 cm

Jumlah Halaman/Number of Pages: viii + 86 halaman/pages

Naskah/Manuscript:

Direktorat Statistik Industri

Directorate of Industry Statistics

Penyunting/Editor:

Direktorat Statistik Industri

Directorate of Industry Statistics

Desain Kover oleh/Cover Designed by:

Direktorat Statistik Industri

Directorate of Industry Statistics

Diterbitkan oleh/Published by:

© **Badan Pusat Statistik/BPS-Statistics Indonesia**

Dilarang mengumumkan, mendistribusikan, mengkomunikasikan, dan/atau mengganggakan sebagian atau seluruh isi buku ini untuk tujuan komersial tanpa izin tertulis dari Badan Pusat Statistik

Prohibited to announce, distribute, communicate, and/or copy part of all this book for commercial purpose without permission from BPS-Statistics Indonesia

TIM PENYUSUN / *TEAM MEMBERS*

Pengarah / *Director* :

Aryanto S.Si., M.M.

Penanggung Jawab / *Coordinator* :

Rosniaty Ismail, S.Si., M.M.

Editor / *Editors* :

Rosniaty Ismail, S.Si., M.M.

Ade Riyawan, SST, M.Si.

Penulis / *Contributors* :

Ade Riyawan, SST, M.Si.

Kurnia Rahmasari, SST.

Pengolah Data / *Data Processing* :

Kurnia Rahmasari, SST.	Widya Yuniastuti S.Tr.Stat.
Muhammad Shafaryantoro S.Tr.Stat	Ismatullah Rosida, S.Si., M.SE.
Muhlis SST, M.Ec.	Inggar Prasetya A.Md
Dewi Rismaya Marpaung S.ST	Mei Lianawati Windiasari S.Tr.Stat.

KATA PENGANTAR

Kontribusi konstruksi dalam perekonomian Indonesia berada pada urutan keempat, 10,80 persen terhadap Produk Domestik Bruto (PDB) Indonesia pada triwulan I tahun 2021. Badan Pusat Statistik (BPS) memantau perkembangan konstruksi melalui **Survei Perusahaan Konstruksi Triwulanan (SKTR)** yang dilakukan terhadap perusahaan konstruksi skala menengah dan besar di Indonesia.

Publikasi ini menyajikan data dan informasi hasil SKTR I Tahun 2021. Data yang disajikan dalam publikasi ini terdiri atas indeks pekerja tetap, hari orang pekerja harian, balas jasa dan upah, nilai konstruksi yang diselesaikan, kondisi bisnis, prospek bisnis, dan masalah bisnis.

Pada kesempatan ini kami mengucapkan terima kasih dan penghargaan kepada semua pihak yang terlibat pada pekerjaan lapangan, pengolahan, dan diseminasi data. Penghargaan sepenuhnya juga diberikan kepada pengusaha konstruksi yang telah membantu kelancaran pelaksanaan survei tersebut.

Jakarta, Juli 2021

KEPALA BADAN PUSAT STATISTIK
REPUBLIK INDONESIA,



Dr. Margo Yuwono S.Si, M.Si

PREFACE

Construction sector is in the fourth place in the first quarter of 2021 in Indonesia's economy, recording at 10.80 percent of Indonesia's Gross Domestic Product (GDP). BPS-Statistics Indonesia conducts **Quarterly Construction Establishment Survey (QCES)** on medium and large scale construction establishment to provide information on the growth of construction sector.

This publication presents some construction indices based on the First Quarter of QCES 2021, such as index of permanent workers, mandays of casual workers, compensation and wages, value of construction works completed, business condition, business prospect, and business problem.

We would like to express our gratitude to all participants, who have contributed in collecting, processing, and disseminating data. Our fully gratitude is also given to all of the construction establishments who have supported in providing data for the survey.

Jakarta, July 2021
BPS-STATISTICS INDONESIA,



Dr. Margo Yuwono S.Si, M.Si
Chief Statistician

DAFTAR ISI

CONTENT

	Halaman/Pages
KATA PENGANTAR / FOREWORD	v
DAFTAR ISI / CONTENTS	vii
PENJELASAN / EXPLANATION	1
ULASAN SINGKAT / REVIEW	9

TABEL-TABEL / TABLES :

Indikator Konstruksi, Triwulan I/2020-I/2021

Construction Indicators, 1st Quarter 2020 - 1st Quarter 2021

Indeks Kondisi, Prospek, dan Masalah Bisnis Konstruksi, Triwulan IV/2020 - I/2021

Construction Business Condition, Prospect, and Problems Indices, 4th Quarter 2020 - 1st Quarter 2021

1. Indonesia	17
2. Provinsi / Province : Aceh	19
3. Provinsi / Province : Sumatera Utara	21
4. Provinsi / Province : Sumatera Barat	23
5. Provinsi / Province : Riau	25
6. Provinsi / Province : Jambi	27
7. Provinsi / Province : Sumatera Selatan	29
8. Provinsi / Province : Bengkulu	31
9. Provinsi / Province : Lampung	33
10. Provinsi / Province : Kepulauan Bangka Belitung	35
11. Provinsi / Province : Kepulauan Riau	37
12. Provinsi / Province : DKI Jakarta	39
13. Provinsi / Province : Jawa Barat	41
14. Provinsi / Province : Jawa Tengah	43
15. Provinsi / Province : DI Yogyakarta	45
16. Provinsi / Province : Jawa Timur	47
17. Provinsi / Province : Banten	49
18. Provinsi / Province : Bali	51
19. Provinsi / Province : Nusa Tenggara Barat	53

20. Provinsi / <i>Province</i> : Nusa Tenggara Timur	55
21. Provinsi / <i>Province</i> : Kalimantan Barat	57
22. Provinsi / <i>Province</i> : Kalimantan Tengah	59
23. Provinsi / <i>Province</i> : Kalimantan Selatan	61
24. Provinsi / <i>Province</i> : Kalimantan Timur	63
25. Provinsi / <i>Province</i> : Kalimantan Utara	65
26. Provinsi / <i>Province</i> : Sulawesi Utara	67
27. Provinsi / <i>Province</i> : Sulawesi Tengah	69
28. Provinsi / <i>Province</i> : Sulawesi Selatan	71
29. Provinsi / <i>Province</i> : Sulawesi Tenggara	73
30. Provinsi / <i>Province</i> : Gorontalo	75
31. Provinsi / <i>Province</i> : Sulawesi Barat	77
32. Provinsi / <i>Province</i> : Maluku	79
33. Provinsi / <i>Province</i> : Maluku Utara	81
34. Provinsi / <i>Province</i> : Papua Barat	83
35. Provinsi / <i>Province</i> : Papua	85

GAMBAR-GAMBAR / FIGURES :

1. Indeks Triwulanan (2016=100) dan Pertumbuhan (q-to-q) Pekerja Tetap <i>Quarterly Indices (2016=100) and Growth (q-to-q) of Permanent Workers</i>	10
2. Indeks Triwulanan (2016=100) dan Pertumbuhan (q-to-q) Hari Orang Pekerja Harian <i>Quarterly Indices (2016=100) and Growth (q-to-q) of Mandays of Casual Workers</i>	10
3. Indeks Triwulanan (2016=100) dan Pertumbuhan (q-to-q) Balas Jasa dan Upah <i>Quarterly Indices (2016=100) and Growth (q-to-q) of Compensation and Wages</i>	11
4. Median Rata-rata Balas Jasa Pekerja Tetap per Bulan <i>Median of Compensation for Permanent Worker per Month</i>	12
5. Median Rata-rata Upah Pekerja per Hari <i>Median of Daily Wages of Worker</i>	12
6. Indeks Triwulanan (2016=100) dan Pertumbuhan (q-to-q) Nilai Konstruksi yang Diselesaikan <i>Quarterly Indices (2016=100) and Growth (q-to-q) of Value of Construction Works Completed</i>	13
7. Indeks Kondisi, Prospek Bisnis dan Masalah Bisnis <i>Index of Business Conditions, Prospect and Business Problems</i>	15

PENJELASAN *EXPLANATION*

PENDAHULUAN

Publikasi ini berisi Indikator Konstruksi beserta komponennya, yaitu pekerja tetap, hari orang, balas jasa dan upah, serta nilai konstruksi yang diselesaikan. Indikator ini ditampilkan dalam ukuran indeks untuk menggambarkan tren dan perubahan dalam aktivitas konstruksi. Publikasi ini juga menyajikan median jumlah pekerja tetap dan balas jasa untuk berbagai jenis tenaga kerja konstruksi.

MAKSUD DAN TUJUAN

Indikator Konstruksi pada publikasi ini diolah dari Survei Perusahaan Konstruksi Triwulanan (SKTR) sebagai survei khusus yang menggunakan pendekatan perusahaan. Indikator Konstruksi menggambarkan tren, perubahan, dan fluktuasi aktivitas konstruksi secara triwulanan. Karakteristik yang diteliti meliputi jumlah pekerja tetap, hari orang pekerja harian, balas jasa dan upah, nilai pekerjaan konstruksi yang diselesaikan, kondisi bisnis, prospek bisnis, dan masalah bisnis konstruksi dalam periode triwulanan.

INTRODUCTION

This publication contains Construction Indicators and its components, components of permanent workers, mandays, compensation and wages, and value of construction works completed. It performs on index measurement to describe trend and changes in construction activities. This publication also contains median of construction components, such as the number of permanent workers, and compensation for each kind of construction labor.

MAIN PURPOSE

Construction Indicators on this publication based on Quarterly Construction Establishments Survey (QCES) as a unique survey using establishment approaches. It describes trend, changes, and fluctuation of construction activities quarterly. The characteristics observed in the survey are number of permanent workers, number of the mandays of casual workers, amount of compensation and wages, total value of construction works completed, business condition, business prospect, and construction business problems in quarterly period.

RUANG LINGKUP

Survei Perusahaan Konstruksi Triwulanan dilakukan oleh BPS sejak tahun 1988, meliputi 10 provinsi, yaitu provinsi Sumatera Utara, Sumatera Barat, Sumatera Selatan, DKI Jakarta, Jawa Barat, Jawa Tengah, DI Yogyakarta, Jawa Timur, Kalimantan Selatan dan Sulawesi Selatan. Selanjutnya, untuk tahun 1993 cakupannya diperluas ke seluruh provinsi di Indonesia. Pada tahun 2021 jumlah sampelnya sebesar 3.000 perusahaan per triwulan.

METODOLOGI

1. Kerangka Sampel

Survei Perusahaan Konstruksi Triwulanan merupakan sub sampel dari Survei Perusahaan Konstruksi Tahunan, sehingga kerangka sampel perusahaan konstruksi untuk survei triwulanan adalah daftar perusahaan konstruksi yang terpilih pada survei tahunan.

2. Rancangan Penarikan Sampel

Jumlah sampel survei perusahaan konstruksi triwulanan tahun 2021 adalah sebanyak 3.000 perusahaan, sehingga dalam kurun waktu setahun jumlah sampelnya adalah 12.000 perusahaan.

Jumlah sampel untuk kualifikasi perusahaan konstruksi adalah sebagai berikut:

- a. Jumlah sampel perusahaan konstruksi besar (kualifikasi B) adalah 943, seluruh perusahaan konstruksi besar yang ada dilakukan pencacahan lengkap (*take all*).
- b. Jumlah sampel perusahaan konstruksi menengah (kualifikasi M1 dan M2) adalah 2.057, pencacahan dilakukan

COVERAGE

Quarterly Construction Establishments Survey has been implemented since 1988 covered 10 provinces, namely: Sumatera Utara, Sumatera Barat, Sumatera Selatan, DKI Jakarta, Jawa Barat, Jawa Tengah, DI Yogyakarta, Jawa Timur, Kalimantan Selatan and Sulawesi Selatan. In 1993, the QCES was expanded to cover all provinces in Indonesia. In 2021 the number of respondents included in the survey is 3,000 establishments each quarter.

METHODOLOGY

1. Sampling Frame

The Quarterly Construction Establishment Survey is a sub sample of the Annual Construction Establishment Survey. Therefore, the sampling frame of the quarterly survey is the list of establishments which are selected in the annual survey.

2. Sampling Method

The sample size of the construction establishments quarterly survey in 2021 is 3,000 establishments. Therefore, the sample size for the whole year 2021 is 12,000 establishments.

Number of establishments in each establishment qualification are listed as follows:

- a. *Number of samples in the big construction establishment/business group (qualification B) is 943, the enumeration is conducted for all big construction establishments (take all).*
- b. *Number of samples in the medium construction establishments group (qualification M1 and M2) is 2,057,*

hanya pada perusahaan konstruksi menengah terpilih (*take some*).

- c. Sedangkan untuk perusahaan konstruksi kecil (kualifikasi K1, K2, dan K3) tidak terpilih sampel.

the enumeration is conducted only for the selected medium construction establishments (take some).

- c. *Meanwhile, for small construction establishments (qualification K1, K2, and K3) is not selected in the sample.*

INDEKS DIVISIA KONSTRUKSI

Rasio Konstruksi adalah perhitungan rasio variabel konstruksi yang meliputi: pekerja tetap, hari orang, balas jasa dan upah, serta nilai konstruksi yang diselesaikan triwulanan menggunakan formula sebagai berikut:

1. Rasio KBLI

$$R_i = \frac{Q_{i(t)}}{Q_{i(t-1)}} \quad (1.1)$$

dimana:

R_i adalah rasio KBLI 2 digit i pada triwulan ke t terhadap triwulan ke $(t-1)$

$Q_{i(t)}$ adalah jumlah nilai variabel konstruksi untuk KBLI 2 digit i pada triwulan ke t

$Q_{i(t-1)}$ adalah jumlah nilai variabel konstruksi untuk KBLI 2 digit i pada triwulan ke $(t-1)$

2. Rasio Total

$$R_{tot} = e^{\left[\frac{\sum_i V_i \times \ln(R_i)}{\sum_i V_i} \right]} \quad (1.2)$$

dimana:

R_{tot} adalah rasio total

V_i adalah jumlah nilai variabel konstruksi untuk KBLI 2 digit i pada triwulan ke t dan $(t-1)$

DIVISIA INDEX CONSTRUCTION

The ratio of construction is a calculation of the ratio of variable construction include: permanent workers, mandays, compensation and wages, and the value of construction works completed quarterly using the following formula:

1. ISIC Ratio

where:

R_i *is the ratio of ISIC 2 digits i t^{th} quarter to $(t-1)^{\text{th}}$ quarter*

$Q_{i(t)}$ *is sum of variable construction for the ISIC 2 digits i in t^{th} quarter*

$Q_{i(t-1)}$ *is sum of variable construction for the ISIC 2 digits i in $(t-1)^{\text{th}}$ quarter*

2. Total Ratio

where:

R_{tot} *is total ratio*

V_i *is the sum of variable construction for the ISIC 2 digits i in t^{th} and $(t-1)^{\text{th}}$ quarter*

3. Indeks Divisia Konstruksi

3. Divisia Index Construction

$$I_t = I_{(t-1)} \times R_{tot} \quad (1.2)$$

dimana:

I_t : Indeks konstruksi pada triwulan ke t
 I_{t-1} : Indeks konstruksi pada triwulan ke t-1
 R_{tot} : Rasio total konstruksi pada triwulan ke t

where:

I_t : Index construction in t^{th} quarter
 I_{t-1} : Index construction in $(t-1)^{th}$ quarter
 R_{tot} : Total ratio construction in t^{th} quarter

INDEKS DIFFUSION

Metode indeks *diffusion* digunakan untuk menghitung indeks kondisi dan prospek bisnis pengusaha. Formula dari indeks *diffusion* sebagai berikut:

$$ID = \%meningkat + \frac{\%tetap}{2} \quad (2.1)$$

dimana,

ID = indeks *diffusion*
 $\%$ meningkat = persentase pengusaha yang menyatakan kondisi usahanya pada periode tertentu meningkat dibanding dengan periode sebelumnya
 $\%$ tetap = persentase pengusaha yang menyatakan kondisi usahanya pada periode tertentu tetap dibanding dengan periode sebelumnya

Nilai Indeks *Diffusion* (ID) akan terletak dalam range 0 - 100 % yang diinterpretasikan sebagai berikut:

ID = 100% : Semua pengusaha menyatakan kondisi usahanya meningkat

DIFFUSION INDICES

Condition and business prospect are calculated by diffusion indices method. The diffusion indices formula is:

$$ID = \%increase + \frac{\%same}{2} \quad (2.1)$$

where,

ID = diffusion indices
 $\%$ meningkat = percentage of responses reporting "increase" compare to previous period
 $\%$ tetap = percentage of responses reporting "same" compare to previous period

Diffusion index (ID) value are bounded between 0 to 100 percent where summarized by:

ID = 100% : all the response stated that the business condition are "increase"

ID>50% : Jumlah pengusaha yang menyatakan kondisi usahanya meningkat lebih banyak dibandingkan yang menyatakan menurun, umumnya pengusaha cenderung optimis akan kondisi usahanya

ID>50% : *most of the response (more than 50%) stated that the business condition are "increase". They are optimist about the business*

ID = 50 % : Jumlah pengusaha yang menyatakan kondisi usahanya meningkat sama dengan yang menyatakan menurun

ID = 50 % : *number of response "incerase" and "decrease" are equal*

ID<50% : Jumlah pengusaha yang menyatakan kondisi usahanya menurun lebih banyak dibandingkan yang menyatakan meningkat, umumnya pengusaha cenderung pesimis akan kondisi usahanya

ID<50% : *most of the response (more than 50%) stated that the business condition are "decrease" They are pessimist about the business*

ID = 0 % : Semua pengusaha menyatakan kondisi usahanya menurun

ID = 0 % : *all the response stated that the business condition are "decrease"*

Penghitungan ID menurut persamaan (2.1) dilakukan untuk setiap kondisi/variabel, kemudian dihitung indeks komposit ID-nya, yaitu sebagai berikut:

ID that calculated by equation (2.1) is conducted for each business condition (variable). Then composite indices for the ID is calculated by :

$$ID_c = \frac{\sum_{i=1}^v ID_i}{v} \quad (2.2)$$

dimana,

IDC = indeks *diffusion* komposit

IDi = indeks *diffusion* kondisi/variabel ke-i

v = jumlah kondisi/variabel

where,

IDC = *Diffusion's composite indices*

IDi = *Diffusion's composite indices for particular condition / variable*

v = *number of condition / variable*

INDEKS MASALAH BISNIS

Metode indeks masalah bisnis digunakan untuk menghitung kondisi derajat keawatan kinerja pengusaha. Formula dari indeks masalah bisnis sebagai berikut:

$$IMB = \frac{\sum_{v=1}^{10} T_v \times IM_v}{\sum_{v=1}^{10} T_v} \quad (3.1)$$

$$T_v = \sum_{i=1}^n S_{vi} \quad (3.2)$$

$$M_v = \frac{100\% T_v}{v n} \quad (3.3)$$

dimana,

IMB = indeks masalah bisnis

IM_v = indeks masalah untuk kondisi ke-v

T_v = total nilai skor untuk kondisi ke-v

S_{vi} = nilai skor untuk kondisi ke-v pada perusahaan ke-i

n = jumlah perusahaan

where,

IMB = business problem indices

IM_v = problem indices of v^{th} condition

T_v = total score of v^{th} condition

S_{vi} = score of v^{th} condition of i^{th} establishment

n = number of sample establishments

Nilai IM_v dan IMB akan terletak dalam range 0 - 100 %, dan diinterpretasikan sebagai berikut:

IM_v atau IMB = 0 %	: tidak ada masalah
$0 \% < IM_v$ atau IMB $\leq 25\%$: sedikit bermasalah
$25\% < IM_v$ atau IMB $\leq 50\%$: cukup bermasalah
$50\% < IM_v$ atau IMB $\leq 75\%$: bermasalah
$75\% < IM_v$ atau IMB $\leq 100\%$: sangat bermasalah

IM_v and IMB values are bounded between 0 to 100 percent where summarized by:

IM_v or IMB = 0 %	: there is no problem
$0 \% < IM_v$ or IMB $\leq 25\%$: less problematic
$25\% < IM_v$ or IMB $\leq 50\%$: quite problematic
$50\% < IM_v$ or IMB $\leq 75\%$: problematic
$75\% < IM_v$ or IMB $\leq 100\%$: very problematic

KONSEP DAN DEFINISI

1. Nilai Konstruksi yang Diselesaikan

Nilai konstruksi yang diselesaikan adalah besarnya nilai pekerjaan yang diselesaikan secara fisik selama jangka waktu tertentu (tidak termasuk harga tanah) oleh pihak pemborong/kontraktor atas pekerjaan yang diperoleh baik berdasarkan surat perjanjian kontrak atau berdasarkan surat perintah kerja antara pemilik (*bouwheer*) dengan kontraktor.

2. Pekerja

Tenaga kerja dibagi dalam dua kategori, yaitu pekerja tetap dan pekerja harian. Pekerja tetap adalah pekerja yang bekerja pada perusahaan dengan menerima upah/gaji secara tetap, baik ada kegiatan maupun tidak ada kegiatan. Pekerja harian adalah pekerja yang tidak terikat secara tetap dengan perusahaan, dimana mereka hanya bekerja selama pekerjaan/proyek ada dan bila pekerjaan/proyek telah selesai maka secara otomatis mereka tidak mempunyai hubungan kerja lagi dengan perusahaan.

3. Hari Orang Pekerja Harian

Hari orang adalah jumlah pekerja harian dan hari yang dibutuhkan untuk menyelesaikan satu pekerjaan.

4. Balas Jasa dan Upah

Balas Jasa dan upah adalah seluruh pengeluaran yang dibayarkan kepada pekerja tetap dan pekerja harian berupa upah gaji, upah lembur, hadiah, bonus, dana pensiun, tunjangan kecelakaan dan pengeluaran lainnya yang dibayarkan dalam bentuk uang maupun barang sebagai balas jasa dan upah.

CONCEPTS AND DEFINITIONS

1. Value of Construction Works Completed

The value of construction works completed is defined as the total value of work completed by contractor (excluding value of land) based on the letter of agreement signed by the owner and the contractor in the certain period of time.

2. Workers

The workers are divided into two categories, namely: permanent workers (skilled labor workers) and casual workers. Permanent worker is a worker who works at the company on a fixed wages/salaries basis whether there are activities or not in their company. Casual worker is a worker who works freely at the company as long as the project is still going on and doesn't have permanent relationship with the company if the work of the project has been completed.

3. Mandays of Casual Worker

Mandays is the number of casual worker and days that was needed to finish a job.

4. Compensation and Wages

Compensation and wages is all expenditures paid to both permanent workers and daily workers in the form of wages/salaries, overtime payment, gifts, bonuses, pension benefits, accident allowances and other expenditures either in the form of money or goods as compensation and wages.

5. Laju Pertumbuhan

Laju pertumbuhan menunjukkan pergerakan agregat yang berfluktuasi dari satu waktu tertentu terhadap waktu sebelumnya. Laju pertumbuhan diperoleh dengan cara mengurangi angka indeks yang diperoleh pada tahun n dikurangi 100 persen.

5. *Growth Rate*

The growth rate showed a fluctuation aggregate movement from time to time. The growth rate is derived by subtracting the indices derived in the year n by 100 percent.

<https://www.bps.go.id>

ULASAN SINGKAT

REVIEW

INDIKATOR KONSTRUKSI

Pola aktivitas konstruksi triwulanan selama 2020 – triwulan I tahun 2021 menunjukkan adanya fluktuasi pada jumlah pekerja, balas jasa dan upah pekerja, nilai pekerjaan konstruksi, kondisi dan prospek bisnis, serta masalah bisnis konstruksi.

1. Tenaga Kerja Konstruksi

Tenaga kerja yang diserap sektor konstruksi berkaitan erat dengan besaran nilai proyek, jenis teknologi yang digunakan, dan target waktu penyelesaian konstruksi. Tenaga kerja konstruksi dilihat dari dua indikator yaitu Indeks Pekerja Tetap dan Indeks Hari Orang.

Indeks Pekerja Tetap triwulan I tahun 2021 mengalami penurunan sebesar 1,24 persen dibanding triwulan I tahun 2020. Pertumbuhan triwulanan (q-to-q) Indeks Pekerja Tetap mengalami percepatan dari -1,12 persen pada triwulan I tahun 2020 menjadi -0,10 persen pada triwulan I tahun 2021. Indeks Pekerja Tetap triwulan I tahun 2020 sebesar 104,64 dan tahun 2021 sebesar 103,34.

Indeks Hari Orang triwulan I tahun 2021 mengalami penurunan sebesar 1,11 persen dibanding tahun 2020. Percepatan terjadi pada pertumbuhan q-to-q dari -14,40 persen (Triwulan I-2020) menjadi

CONSTRUCTION INDICATORS

The Quarterly Construction Indices during 2020 – the first quarter of 2021 fluctuated on number of construction labor, level of compensation and wages, value of construction, business condition and prospect, and construction business problems.

1. Construction Labor

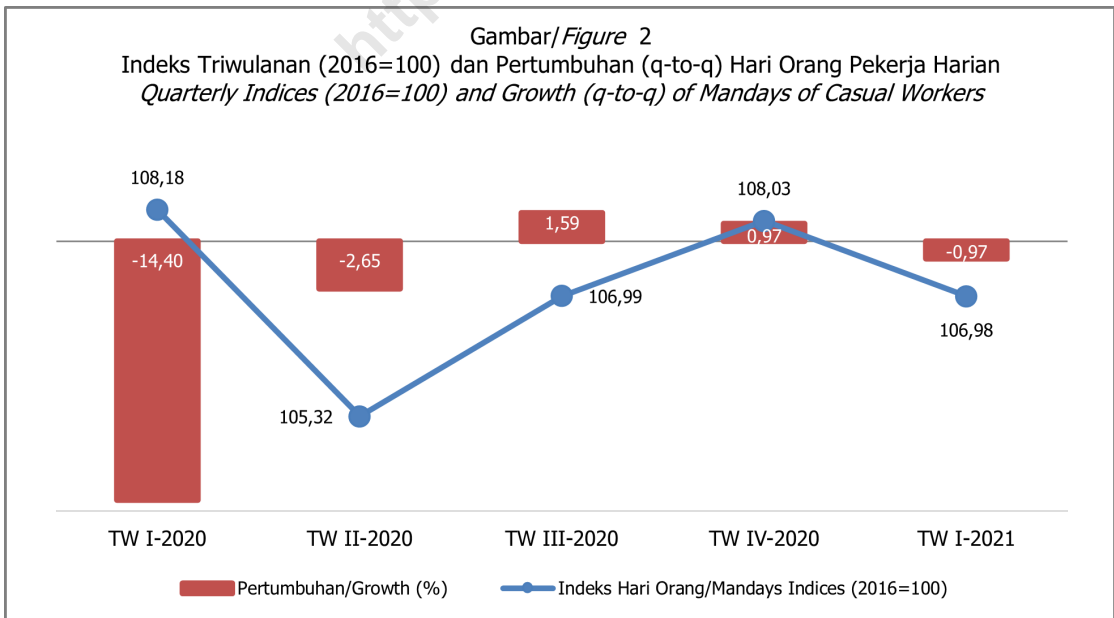
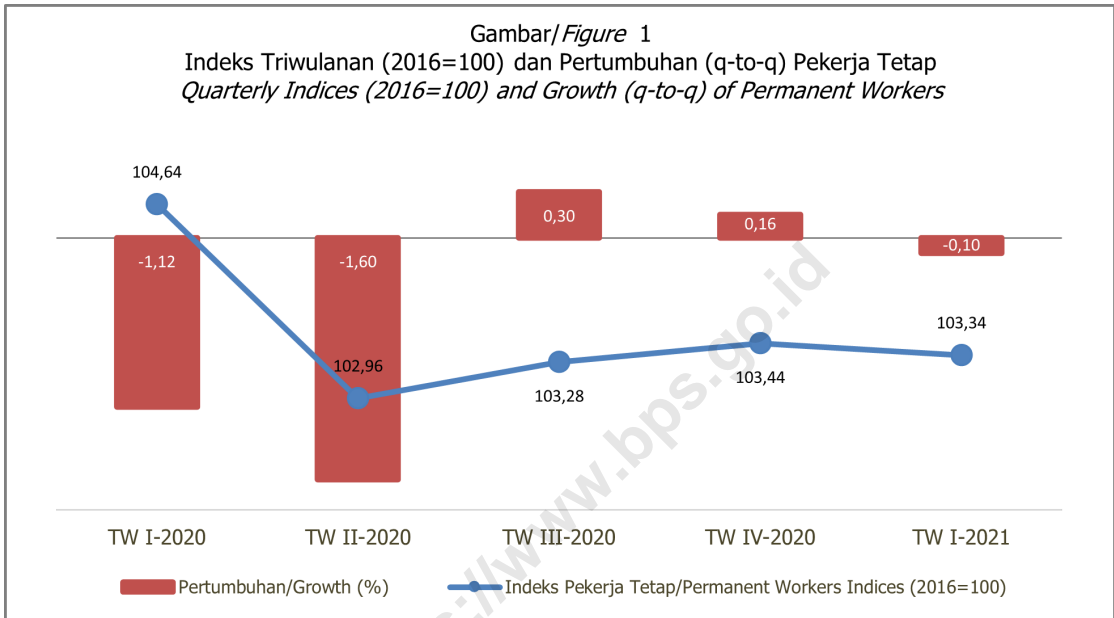
The construction absorption labor closely related to project value, technologies, and construction completion time. Construction labor described by two indicators, Permanent Workers Index (PWI) and Man-days Index (Mdi).

Permanent Workers Index in the first quarter of 2021 decreased by 1.24 percent compared to the first quarter of 2020. Quarterly growth (q-to-q) of Permanent Workers Index accelerated from -1.12 percent in the first quarter of 2020 to -0.10 percent in the first quarter of 2021. Permanent Workers Index in the first quarter of 2020 was 104.64 and 103.34 in 2021.

Man-days Index in the first quarter of 2021 decreased by 1.11 percent compared to the same period last year. Growth acceleration occurred on quarterly growth (q-to-q) from -14.40 percent in the first

-0,97 persen (Triwulan I-2021). Indeks Hari Orang triwulan I tahun 2020 sebesar 108,18 dan sebesar 106,98 pada tahun 2021. Fluktuasi angka indeks tenaga kerja konstruksi disajikan pada gambar 1 dan 2.

quarter of 2020 to -0.97 percent in the first quarter of 2021. Man-days Index in the first quarter of 2020 was 108.18 and 106.98 in 2021. Figure 1 and 2 displays the fluctuation of construction labor indices.



2. Balas Jasa dan Upah

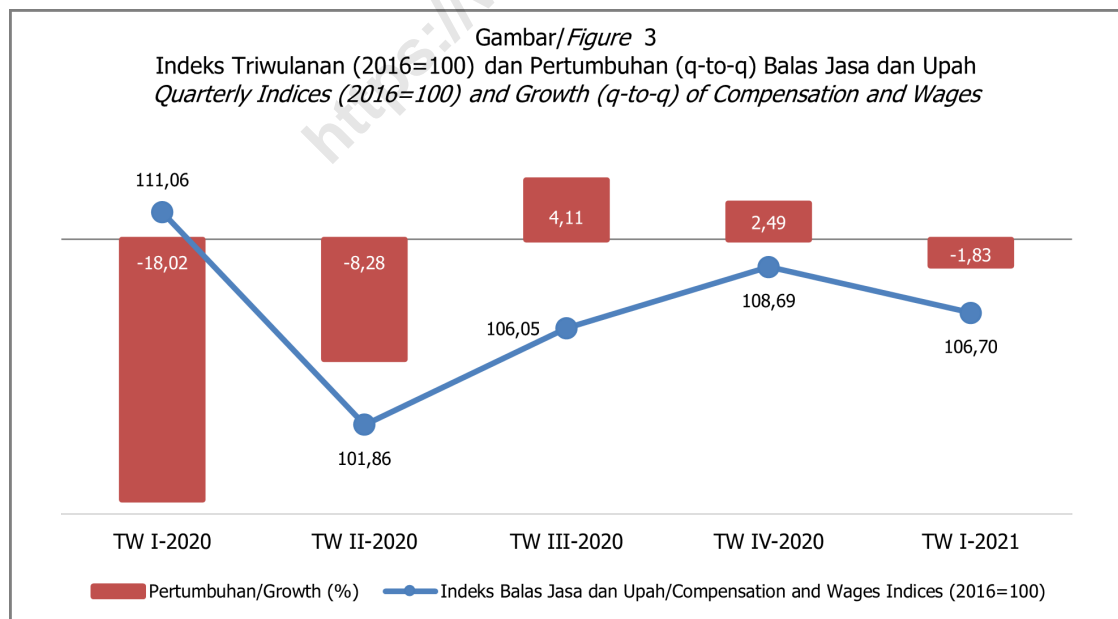
Besarnya balas jasa dan upah yang dikeluarkan sektor konstruksi terdiri dari jumlah balas jasa yang dibayarkan untuk pekerja tetap dan upah yang dibayarkan untuk pekerja harian. Perkembangan balas jasa dan upah yang dibayarkan kepada pekerja sektor konstruksi dilihat dari Indeks Balas Jasa dan Upah.

Indeks Balas Jasa dan Upah pada triwulan I tahun 2021 mengalami penurunan sebesar 3,92 persen dibanding triwulan I tahun 2020. Indeks Balas Jasa dan Upah pada triwulan I tahun 2020 sebesar 111,06 dan tahun 2021 indeks sebesar 106,70. Percepatan terjadi pada pertumbuhan q-to-q dari -18,02 persen pada triwulan I tahun 2020 menjadi -1,83 persen pada triwulan I tahun 2021. Fluktuasi Indeks Balas Jasa dan Upah disajikan pada Gambar 3.

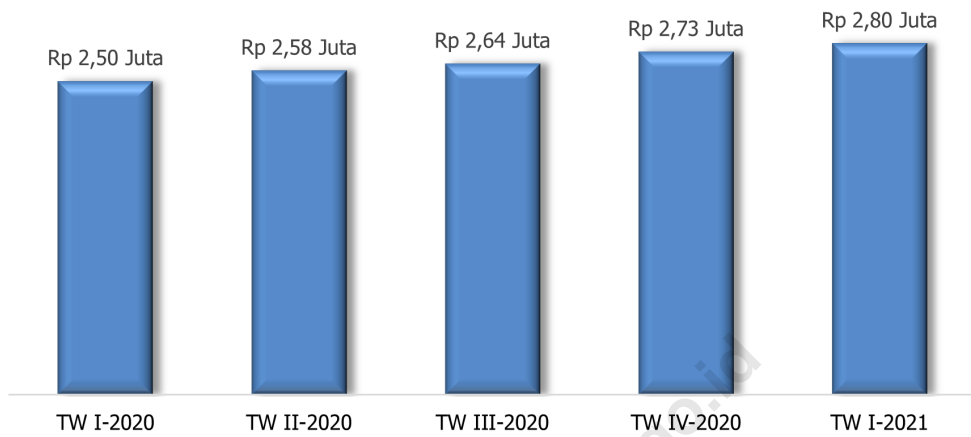
2. Compensation and Wages

The amount of compensation and wages paid by construction sector consisted of compensation paid to permanent workers and wages paid to casual workers. The growth of compensation and wages paid to construction labor described by Compensation and Wages Index.

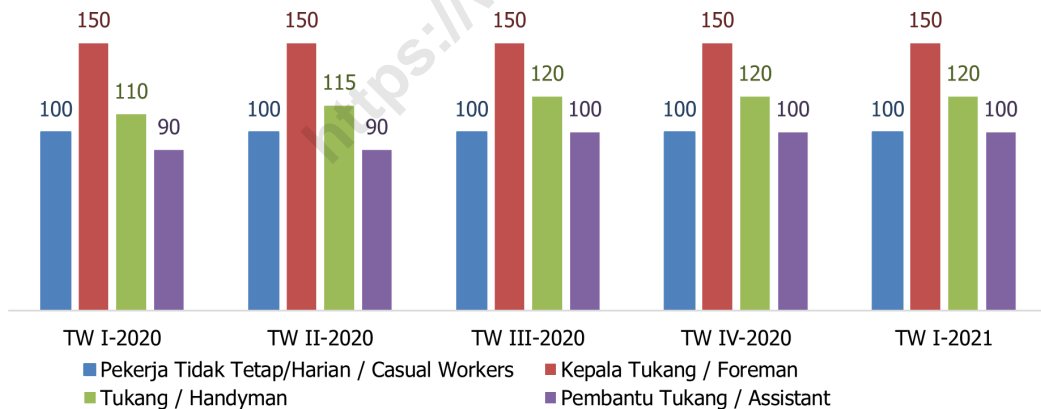
Compensation and Wages Index in the first quarter of 2021 decreased by 3.92 percent compared to the first quarter of 2020. Compensation and Wages Index in the first quarter of 2020 was 111.06 and 106.70 in the first quarter of 2021. Growth acceleration occurred on q-to-q growth from -18.02 percent in the first quarter of 2020 to -1.83 percent in the first quarter of 2021. Figure 3 showed the fluctuation of Compensation and Wages Indices.



Gambar/ Figure 4
 Median Rata-rata Balas Jasa Pekerja Tetap per Bulan
 Median of Compensation for Permanent Worker per Month



Gambar/ Figure 5
 Median Rata-rata Upah Pekerja per Hari (Ribu Rupiah)
 Median of Daily Wages of Worker (Thousand Rupiah)



Median rata-rata balas jasa pekerja tetap per bulan pada triwulan I tahun 2021 adalah Rp 2,80 juta. Median rata-rata balas jasa pekerja tetap per bulan tertinggi ada di Provinsi DKI Jakarta sebesar Rp 5,89 juta dan yang terendah ada di Provinsi Jambi sebesar Rp 1,90 juta.

Median of compensation for permanent worker in the first quarter of 2021 was IDR 2.80 million. The highest median of compensation for permanent worker was in DKI Jakarta with IDR 5.89 million, the lowest median was then in Jambi with Rp 1.90 million.

Median upah pekerja tidak tetap/harian per hari pada triwulan I tahun 2021 sebesar Rp 100 ribu. Median tertinggi ada di Provinsi DKI Jakarta, Maluku, Maluku Utara, dan Papua sebesar Rp 150 ribu, sedangkan yang terendah ada di Provinsi Nusa Tenggara Timur sebesar Rp 75 ribu.

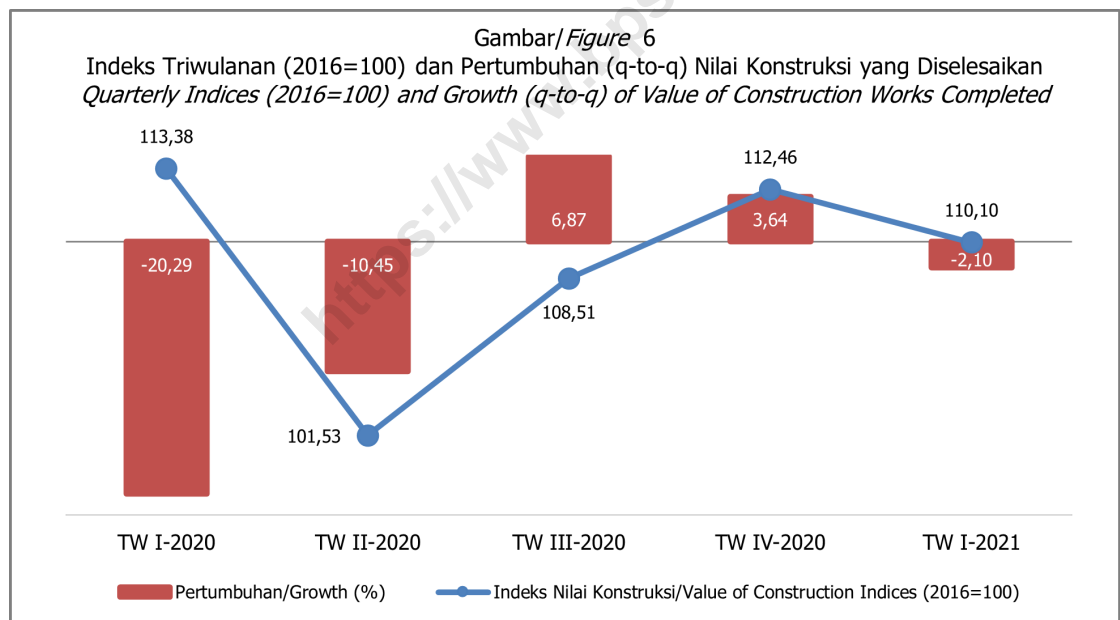
Median of wages for casual worker in the first quarter of 2021 was IDR 100,000 per day. The highest median was in DKI Jakarta, Maluku, Maluku Utara, and Papua with IDR 150,000, the lowest was then in Nusa Tenggara Timur with IDR 75,000.

3. Nilai Konstruksi yang Diselesaikan

Indikator penting yang menunjukkan fluktuasi konstruksi di Indonesia adalah Indeks Nilai Konstruksi yang Diselesaikan. Indeks Nilai Konstruksi yang Diselesaikan menggambarkan realisasi fisik pekerjaan konstruksi yang diselesaikan dalam satu triwulan pada suatu wilayah.

3. Value of Construction Works Completed

Main indicator to show the fluctuations of construction was Value of Construction Works Completed Index. The value of work of the construction sector depends on the value of work completed in the quarterly period.



Indeks Nilai Konstruksi yang Diselesaikan pada triwulan I tahun 2021 turun sebesar 2,89 persen dibanding triwulan I tahun 2020. Indeks Nilai Konstruksi yang Diselesaikan pada triwulan I tahun 2020 sebesar 113,38 dan 110,10 pada tahun

Value of Construction Works Completed Index in the first quarter of 2021 decreased by 2.89 percent compared to the first quarter of 2020. Value of Construction Works Completed Index in the first quarter of 2020 was 113.38 and 110.10 in the first quarter

2021. Percepatan terjadi pada pertumbuhan q-to-q dari -20,29 persen pada triwulan I tahun 2020 menjadi -2,10 persen pada triwulan I tahun 2021. Fluktuasi Indeks Nilai Konstruksi yang Diselesaikan sektor konstruksi di Indonesia ditunjukkan pada Gambar 6.

KONDISI DAN PROSPEK BISNIS

Selama periode 2020, mayoritas pengusaha pesimis terhadap kondisi usahanya pada triwulan I tahun 2020 dan triwulan II tahun 2020. Hal ini tercermin dari besaran nilai Indeks Kondisi Bisnis dan Indeks Prospek Bisnis yang lebih kecil dari 50. Nilai indeks kondisi dan prospek bisnis pada triwulan I tahun 2020 sebesar 39,11 dan 47,12.

Sementara itu, pada periode 2021, mayoritas pengusaha pesimis terhadap kondisi usahanya pada triwulan I tahun 2021, tapi optimis terhadap kondisi usahanya pada triwulan II tahun 2021 akan memiliki prospek yang lebih baik. Hal ini tercermin dari besaran nilai Indeks Kondisi Bisnis yang kurang dari 50 dan Indeks Prospek Bisnis yang lebih dari 50. Nilai indeks kondisi dan prospek bisnis pada triwulan I tahun 2021 sebesar 42,13 dan 53,00.

MASALAH BISNIS

Pada periode ini, pengusaha masih menganggap sedikit bermasalah dalam menjalankan bisnisnya dibanding triwulan sebelumnya. Hal ini ditunjukkan oleh Indeks Masalah Bisnis (IMB) yang kurang dari 25, yaitu sebesar 22,27 pada triwulan I tahun 2020 dan 18,61 pada tahun 2021. Tiga masalah utama yang dihadapi oleh para

of 2021. Growth acceleration occurred on q-to-q growth from -20.29 percent in the first quarter of 2020 to -2.10 percent in the first quarter of 2021. Figure 6 shows the fluctuation of Value of Construction Works Completed Indices.

BUSINESS CONDITION AND PROSPECT

During period of 2020, most of construction entrepreneurs were pessimist about their business in the first quarter of 2020 and second quarter of 2020. It was reflected on Business Condition and Prospect Indices which were lower than 50. The Business Condition and Prospect Indices in the first quarter of 2020 were 39.11 and 47.12

Meanwhile, in the period of 2021, most of construction entrepreneurs were pessimist about their business in the first quarter of 2021, but optimist about their business in second quarter of 2021. It was reflected on Business Condition which were lower than 50 and Prospect Indices which were higher than 50. The Business Condition and Prospect Indices in the first quarter of 2021 were 42.13 and 53.00.

BUSINESS PROBLEMS

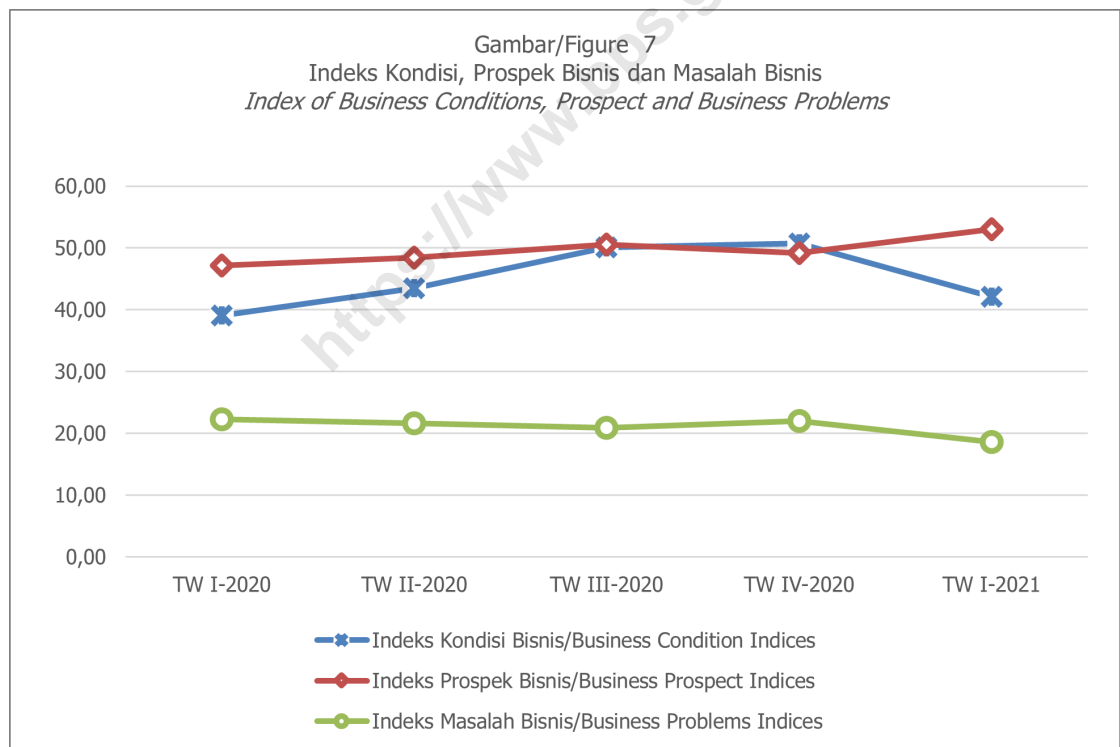
In this period, several construction entrepreneurs still faced a few business problems as seen in the value of Business Problems Index which were lower than 25. The value of Business Problems Index in the first quarter of 2020 was 22.27 and the first quarter of 2021 was 18.61. There were three serious problems faced by construction

pengusaha yaitu permintaan jasa konstruksi secara umum, tingkat persaingan yang tinggi, dan harga bahan bangunan. Fluktuasi nilai indeks kondisi bisnis, prospek bisnis dan masalah bisnis ditunjukkan pada Gambar 7.

Hubungan Kondisi, Prospek dan Masalah Bisnis pada triwulan I tahun 2021 ini menunjukkan angka indeks yang cukup signifikan, kondisi bisnis 42,13 (<50), prospek bisnis 53,00 (>50) dan diikuti masalah bisnis 18,61 (<25). Hal ini menunjukkan bahwa pengusaha jasa konstruksi cenderung optimis di masa yang akan datang.

entrepreneurs; decreasing demand, tight competitions among them, and unstable prices of construction material. Figure 7 shows the fluctuation of Indices of Business Conditions, Business Prospect and Business Problems.

Relations Conditions, Prospect and Business Problems in the first quarter of 2021 figures are showing a significant index, where the conditions of business 42.13 (<50), prospects of business 53.00 (>50) and followed by a business problem 18.61 (<25). This relationship makes entrepreneur or developer optimistic about construction services in the future.



TABEL : 1.1 Indikator Konstruksi, Triwulan I/2020 - I/2021
TABLE : 1.1 Construction Indicators, 1st Quarter 2020 - 1st Quarter 2021

INDONESIA

Uraian Description	Triwulan / Quarter				
	I-2020	II-2020	III-2020	IV-2020	I-2021
(1)	(2)	(3)	(4)	(5)	(6)
Indeks Konstruksi / Construction Indices (2016=100)					
Pekerja Tetap / Permanent Workers	104,64	102,96	103,28	103,44	103,34
Pertumbuhan / Growth (%)	-1,12	-1,60	0,30	0,16	-0,10
Hari Orang / Mandays	108,18	105,32	106,99	108,03	106,98
Pertumbuhan / Growth (%)	-14,40	-2,65	1,59	0,97	-0,97
Balas Jasa dan Upah / Compensation and Wages	111,06	101,86	106,05	108,69	106,70
Pertumbuhan / Growth (%)	-18,02	-8,28	4,11	2,49	-1,83
Nilai Konstruksi yang Diselesaikan / Value of Construction Works Completed	113,38	101,53	108,51	112,46	110,10
Pertumbuhan / Growth (%)	-20,29	-10,45	6,87	3,64	-2,10
• Nilai Konstruksi Gedung / Value of Building Construction	113,04	101,20	108,83	112,72	110,48
Pertumbuhan / Growth (%)	-20,27	-10,48	7,54	3,57	-1,98
• Nilai Konstruksi Sipil / Value of Civil Construction	118,73	106,20	113,30	117,63	115,02
Pertumbuhan / Growth (%)	-20,46	-10,56	6,69	3,82	-2,22
• Nilai Konstruksi Khusus / Value of Special Construction	105,19	94,48	99,62	103,11	100,89
Pertumbuhan / Growth (%)	-20,01	-10,18	5,44	3,51	-2,16
Median / Median					
Banyaknya Pekerja Tetap / Permanent Workers	3	3	4	4	4
Balas Jasa Pekerja Tetap per Bulan (Ribuan Rupiah) Monthly Compensation of Permanent Worker (Thousand Rupiah)	2 500	2 583	2 638	2 733	2 800
Upah Pekerja Tidak Tetap/Harian per Hari (Ribuan Rupiah) Daily Wages of Casual Worker (Thousand Rupiah)	100	100	100	100	100
Upah Kepala Tukang per Hari (Ribuan Rupiah) Daily Wages of Foreman (Thousand Rupiah)	150	150	150	150	150
Upah Tukang per Hari (Ribuan Rupiah) Daily Wages of Construction Handyman (Thousand Rupiah)	110	115	120	120	120
Upah Pembantu Tukang per Hari (Ribuan Rupiah) Daily Wages of Construction Handyman Assistant (Thousand Rupiah)	90	90	100	100	100

TABEL
TABLE : 1.2

Indeks Kondisi, Prospek, dan Masalah Bisnis Konstruksi,
Triwulan IV/2020 - I/2021
Construction Business Condition, Prospect, and Problems Indices,
4th Quarter 2020 - 1st Quarter 2021

INDONESIA

Variabel Indeks Kondisi dan Prospek Bisnis <i>Variable of Business Condition and Prospect Indices</i>	Kondisi <i>Condition</i> IV-2020	Prospek <i>Prospect</i> I-2021	Kondisi <i>Condition</i> I-2021	Prospek <i>Prospect</i> II-2021
Pendapatan Usaha <i>Business Revenue</i>	49,85	48,71	35,29	53,87
Nilai Pekerjaan/Konstruksi yang Diselesaikan <i>Value of Construction Works Completed</i>	51,10	49,01	37,77	54,31
Order Bahan Bangunan/Material dan Komponen Lainnya <i>Ordering Construction Materials and Other Components</i>	49,89	48,76	37,44	53,54
Harga Bahan Bangunan/Material dan Komponen Lainnya <i>Price of Construction Materials and Other Components</i>	55,99	53,06	54,93	56,40
Jumlah Pekerja Tetap, Kontrak, dan Outsourcing <i>Number of Permanent Worker, Contract Labour, and Outsourcing</i>	49,64	48,23	43,49	51,09
Rata-rata Gaji Pekerja Tetap, Kontrak, dan Outsourcing <i>Average Compensation of Permanent, Contract and Outsourced Workers</i>	50,89	49,79	46,57	51,69
Jumlah Pekerja Tidak Tetap/Harian <i>Number of Casual Workers</i>	48,44	47,03	37,71	51,53
Upah Pekerja Tidak Tetap/Harian per Hari <i>Daily Wages of Casual Workers</i>	49,70	48,48	43,84	51,55
Indeks Kondisi dan Prospek Bisnis <i>Business Condition and Prospect Indices</i>	50,69	49,13	42,13	53,00
Variabel Indeks Masalah Bisnis <i>Variable of Business Problems Indices</i>	IV-2020		I-2021	
Akses Kredit <i>Credit Access</i>	6,49		8,00	
Suku Bunga Pinjaman/Kredit <i>Interest Rate</i>	8,42		9,09	
Kenaikan Harga Bahan Bangunan/Material dan Komponen Lainnya <i>Inflation of Construction Materials and Other Components Prices</i>	17,27		14,69	
Penurunan Permintaan Jasa Konstruksi Secara Umum <i>Decreasing Demand of Construction Services in General</i>	36,12		29,07	
Persaingan yang Sangat Ketat <i>Very Tight Competition</i>	32,41		29,73	
Kesulitan Pasokan Bahan Bangunan/Material dan Komponen Lainnya <i>Difficulty in Construction Materials and Other Components Supply</i>	11,22		9,80	
SDM yang Terampil/Ahli <i>Skilled and Professional Human Resources</i>	5,91		5,91	
Birokrasi Administrasi Pemerintah <i>Government Administration and Bureaucracy</i>	13,74		12,87	
Politik dan Keamanan <i>Politics and Security</i>	12,86		10,57	
Kesehatan dan Keselamatan Kerja (K3) <i>Work Health and Safety</i>	10,02		10,56	
Indeks Masalah Bisnis <i>Business Problems Indices</i>	21,98		18,61	

TABEL : 2.1 Indikator Konstruksi, Triwulan I/2020 - I/2021
TABLE : 2.1 Construction Indicators, 1st Quarter 2020 - 1st Quarter 2021

PROVINSI/PROVINCE : ACEH

Uraian <i>Description</i>	Triwulan / <i>Quarter</i>				
	I-2020	II-2020	III-2020	IV-2020	I-2021
(1)	(2)	(3)	(4)	(5)	(6)
Indeks Konstruksi / <i>Construction Indices</i> (2016=100)					
Pekerja Tetap / <i>Permanent Workers</i>	102,60	102,56	102,08	102,32	102,12
Pertumbuhan / <i>Growth (%)</i>	-1,45	-0,04	-0,47	0,24	-0,19
Hari Orang / <i>Mandays</i>	109,04	108,59	105,44	107,12	105,73
Pertumbuhan / <i>Growth (%)</i>	-7,78	-0,41	-2,90	1,60	-1,30
Balas Jasa dan Upah / <i>Compensation and Wages</i>	114,93	114,32	108,64	112,20	110,33
Pertumbuhan / <i>Growth (%)</i>	-9,54	-0,53	-4,97	3,28	-1,67
Nilai Konstruksi yang Diselesaikan / <i>Value of Construction Works Completed</i>	117,06	116,25	109,06	114,12	111,90
Pertumbuhan / <i>Growth (%)</i>	-9,74	-0,69	-6,18	4,64	-1,94
Median / <i>Median</i>					
Banyaknya Pekerja Tetap / <i>Permanent Workers</i>	5	3	3	3	4
Balas Jasa Pekerja Tetap per Bulan (Ribuan Rupiah) <i>Monthly Compensation of Permanent Worker (Thousand Rupiah)</i>	2 550	2 158	2 000	2 083	2 125
Upah Pekerja Tidak Tetap/Harian per Hari (Ribuan Rupiah) <i>Daily Wages of Casual Worker (Thousand Rupiah)</i>	92	100	100	100	100
Upah Kepala Tukang per Hari (Ribuan Rupiah) <i>Daily Wages of Foreman (Thousand Rupiah)</i>	127	120	130	135	150
Upah Tukang per Hari (Ribuan Rupiah) <i>Daily Wages of Construction Handyman (Thousand Rupiah)</i>	104	100	110	105	120
Upah Pembantu Tukang per Hari (Ribuan Rupiah) <i>Daily Wages of Construction Handyman Assistant (Thousand Rupiah)</i>	58	80	80	85	90

TABEL : 2.2 Indeks Kondisi, Prospek, dan Masalah Bisnis Konstruksi,
TABLE : 2.2 Triwulan IV/2020 - I/2021
Construction Business Condition, Prospect, and Problems Indices,
4th Quarter 2020 - 1st Quarter 2021

PROVINSI/PROVINCE : ACEH

Variabel Indeks Kondisi dan Prospek Bisnis <i>Variable of Business Condition and Prospect Indices</i>	Kondisi <i>Condition</i> IV-2020	Prospek <i>Prospect</i> I-2021	Kondisi <i>Condition</i> I-2021	Prospek <i>Prospect</i> II-2021
Pendapatan Usaha <i>Business Revenue</i>	39,13	36,96	35,94	51,56
Nilai Pekerjaan/Konstruksi yang Diselesaikan <i>Value of Construction Works Completed</i>	41,30	36,96	37,50	50,00
Order Bahan Bangunan/Material dan Komponen Lainnya <i>Ordering Construction Materials and Other Components</i>	36,23	34,06	39,06	50,00
Harga Bahan Bangunan/Material dan Komponen Lainnya <i>Price of Construction Materials and Other Components</i>	52,17	53,62	51,56	48,44
Jumlah Pekerja Tetap, Kontrak, dan Outsourcing <i>Number of Permanent Worker, Contract Labour, and Outsourcing</i>	47,83	50,00	43,75	53,13
Rata-rata Gaji Pekerja Tetap, Kontrak, dan Outsourcing <i>Average Compensation of Permanent, Contract and Outsourced Workers</i>	55,80	55,80	43,75	53,13
Jumlah Pekerja Tidak Tetap/Harian <i>Number of Casual Workers</i>	41,30	39,86	37,50	51,56
Upah Pekerja Tidak Tetap/Harian per Hari <i>Daily Wages of Casual Workers</i>	47,83	47,10	42,19	54,69
Indeks Kondisi dan Prospek Bisnis <i>Business Condition and Prospect Indices</i>	45,20	44,29	41,41	51,56
Variabel Indeks Masalah Bisnis <i>Variable of Business Problems Indices</i>	IV-2020		I-2021	
Akses Kredit <i>Credit Access</i>	18,12		7,81	
Suku Bunga Pinjaman/Kredit <i>Interest Rate</i>	20,29		10,16	
Kenaikan Harga Bahan Bangunan/Material dan Komponen Lainnya <i>Inflation of Construction Materials and Other Components Prices</i>	26,45		13,28	
Penurunan Permintaan Jasa Konstruksi Secara Umum <i>Decreasing Demand of Construction Services in General</i>	43,48		23,44	
Persaingan yang Sangat Ketat <i>Very Tight Competition</i>	40,58		21,09	
Kesulitan Pasokan Bahan Bangunan/Material dan Komponen Lainnya <i>Difficulty in Construction Materials and Other Components Supply</i>	17,03		13,28	
SDM yang Terampil/Ahli <i>Skilled and Professional Human Resources</i>	13,04		8,59	
Birokrasi Administrasi Pemerintah <i>Government Administration and Bureaucracy</i>	15,94		19,53	
Politik dan Keamanan <i>Politics and Security</i>	22,46		16,41	
Kesehatan dan Keselamatan Kerja (K3) <i>Work Health and Safety</i>	11,96		6,25	
Indeks Masalah Bisnis <i>Business Problems Indices</i>	27,64		16,27	

TABEL : 3.1 Indikator Konstruksi, Triwulan I/2020 - I/2021
TABLE : 3.1 Construction Indicators, 1st Quarter 2020 - 1st Quarter 2021

PROVINSI/PROVINCE : SUMATERA UTARA

Uraian Description	Triwulan / Quarter				
	I-2020	II-2020	III-2020	IV-2020	I-2021
(1)	(2)	(3)	(4)	(5)	(6)
Indeks Konstruksi / Construction Indices (2016=100)					
Pekerja Tetap / Permanent Workers	105,38	104,85	105,94	106,08	105,37
Pertumbuhan / Growth (%)	-0,23	-0,50	1,04	0,13	-0,68
Hari Orang / Mandays	119,99	118,69	119,09	119,95	119,06
Pertumbuhan / Growth (%)	-7,75	-1,09	0,34	0,73	-0,75
Balas Jasa dan Upah / Compensation and Wages	122,38	119,92	121,73	123,59	121,27
Pertumbuhan / Growth (%)	-8,04	-2,01	1,51	1,53	-1,88
Nilai Konstruksi yang Diselesaikan / Value of Construction Works Completed	127,77	124,25	128,65	131,29	128,93
Pertumbuhan / Growth (%)	-8,67	-2,75	3,54	2,05	-1,80
Median / Median					
Banyaknya Pekerja Tetap / Permanent Workers	5	6	6	5	4
Balas Jasa Pekerja Tetap per Bulan (Ribuan Rupiah) Monthly Compensation of Permanent Worker (Thousand Rupiah)	2 633	3 150	3 200	3 000	3 000
Upah Pekerja Tidak Tetap/Harian per Hari (Ribuan Rupiah) Daily Wages of Casual Worker (Thousand Rupiah)	100	100	100	100	100
Upah Kepala Tukang per Hari (Ribuan Rupiah) Daily Wages of Foreman (Thousand Rupiah)	150	150	150	150	150
Upah Tukang per Hari (Ribuan Rupiah) Daily Wages of Construction Handyman (Thousand Rupiah)	120	120	120	120	120
Upah Pembantu Tukang per Hari (Ribuan Rupiah) Daily Wages of Construction Handyman Assistant (Thousand Rupiah)	80	80	85	90	90

TABEL : 3.2 Indeks Kondisi, Prospek, dan Masalah Bisnis Konstruksi,
TABLE : 3.2 Triwulan IV/2020 - I/2021
Construction Business Condition, Prospect, and Problems Indices,
4th Quarter 2020 - 1st Quarter 2021

PROVINSI/PROVINCE : SUMATERA UTARA

Variabel Indeks Kondisi dan Prospek Bisnis <i>Variable of Business Condition and Prospect Indices</i>	Kondisi <i>Condition</i> IV-2020	Prospek <i>Prospect</i> I-2021	Kondisi <i>Condition</i> I-2021	Prospek <i>Prospect</i> II-2021
Pendapatan Usaha <i>Business Revenue</i>	44,09	38,71	30,91	58,18
Nilai Pekerjaan/Konstruksi yang Diselesaikan <i>Value of Construction Works Completed</i>	44,62	37,63	30,00	58,18
Order Bahan Bangunan/Material dan Komponen Lainnya <i>Ordering Construction Materials and Other Components</i>	45,16	38,17	45,45	58,18
Harga Bahan Bangunan/Material dan Komponen Lainnya <i>Price of Construction Materials and Other Components</i>	58,06	51,08	57,27	55,45
Jumlah Pekerja Tetap, Kontrak, dan Outsourcing <i>Number of Permanent Worker, Contract Labour, and Outsourcing</i>	47,31	44,09	50,00	51,82
Rata-rata Gaji Pekerja Tetap, Kontrak, dan Outsourcing <i>Average Compensation of Permanent, Contract and Outsourced Workers</i>	53,23	48,92	51,82	56,36
Jumlah Pekerja Tidak Tetap/Harian <i>Number of Casual Workers</i>	46,77	42,47	45,45	54,55
Upah Pekerja Tidak Tetap/Harian per Hari <i>Daily Wages of Casual Workers</i>	52,69	47,85	49,09	55,45
Indeks Kondisi dan Prospek Bisnis <i>Business Condition and Prospect Indices</i>	48,99	43,62	45,00	56,02
Variabel Indeks Masalah Bisnis <i>Variable of Business Problems Indices</i>	IV-2020		I-2021	
Akses Kredit <i>Credit Access</i>	4,84		7,73	
Suku Bunga Pinjaman/Kredit <i>Interest Rate</i>	6,18		7,27	
Kenaikan Harga Bahan Bangunan/Material dan Komponen Lainnya <i>Inflation of Construction Materials and Other Components Prices</i>	12,37		15,91	
Penurunan Permintaan Jasa Konstruksi Secara Umum <i>Decreasing Demand of Construction Services in General</i>	26,61		30,45	
Persaingan yang Sangat Ketat <i>Very Tight Competition</i>	31,18		33,64	
Kesulitan Pasokan Bahan Bangunan/Material dan Komponen Lainnya <i>Difficulty in Construction Materials and Other Components Supply</i>	7,80		9,09	
SDM yang Terampil/Ahli <i>Skilled and Professional Human Resources</i>	3,23		6,36	
Birokrasi Administrasi Pemerintah <i>Government Administration and Bureaucracy</i>	14,78		17,73	
Politik dan Keamanan <i>Politics and Security</i>	5,11		7,27	
Kesehatan dan Keselamatan Kerja (K3) <i>Work Health and Safety</i>	2,96		5,45	
Indeks Masalah Bisnis <i>Business Problems Indices</i>	19,29		20,90	

TABEL : 4.1 Indikator Konstruksi, Triwulan I/2020 - I/2021
TABLE : 4.1 Construction Indicators, 1st Quarter 2020 - 1st Quarter 2021

PROVINSI/PROVINCE : SUMATERA BARAT

Uraian Description	Triwulan / Quarter				
	I-2020	II-2020	III-2020	IV-2020	I-2021
(1)	(2)	(3)	(4)	(5)	(6)
Indeks Konstruksi / Construction Indices (2016=100)					
Pekerja Tetap / Permanent Workers	103,48	102,61	102,90	103,01	102,86
Pertumbuhan / Growth (%)	-0,36	-0,84	0,28	0,11	-0,15
Hari Orang / Mandays	107,00	105,57	104,77	106,87	106,58
Pertumbuhan / Growth (%)	-9,88	-1,33	-0,76	2,01	-0,28
Balas Jasa dan Upah / Compensation and Wages	111,87	108,89	108,15	112,56	111,90
Pertumbuhan / Growth (%)	-11,26	-2,66	-0,69	4,08	-0,59
Nilai Konstruksi yang Diselesaikan / Value of Construction Works Completed	115,55	112,22	112,49	119,15	118,50
Pertumbuhan / Growth (%)	-12,01	-2,88	0,24	5,92	-0,54
Median / Median					
Banyaknya Pekerja Tetap / Permanent Workers	4	4	3	3	3
Balas Jasa Pekerja Tetap per Bulan (Ribuan Rupiah) Monthly Compensation of Permanent Worker (Thousand Rupiah)	2 380	2 313	2 500	2 500	2 500
Upah Pekerja Tidak Tetap/Harian per Hari (Ribuan Rupiah) Daily Wages of Casual Worker (Thousand Rupiah)	100	100	100	100	100
Upah Kepala Tukang per Hari (Ribuan Rupiah) Daily Wages of Foreman (Thousand Rupiah)	140	150	150	150	150
Upah Tukang per Hari (Ribuan Rupiah) Daily Wages of Construction Handyman (Thousand Rupiah)	100	100	100	100	115
Upah Pembantu Tukang per Hari (Ribuan Rupiah) Daily Wages of Construction Handyman Assistant (Thousand Rupiah)	100	100	100	100	100

TABEL : 4.2 Indeks Kondisi, Prospek, dan Masalah Bisnis Konstruksi,
TABLE : 4.2 Triwulan IV/2020 - I/2021
Construction Business Condition, Prospect, and Problems Indices,
4th Quarter 2020 - 1st Quarter 2021

PROVINSI/PROVINCE : SUMATERA BARAT

Variabel Indeks Kondisi dan Prospek Bisnis <i>Variable of Business Condition and Prospect Indices</i>	Kondisi <i>Condition</i> IV-2020	Prospek <i>Prospect</i> I-2021	Kondisi <i>Condition</i> I-2021	Prospek <i>Prospect</i> II-2021
Pendapatan Usaha <i>Business Revenue</i>	41,13	38,71	33,04	44,64
Nilai Pekerjaan/Konstruksi yang Diselesaikan <i>Value of Construction Works Completed</i>	43,55	37,10	35,71	45,54
Order Bahan Bangunan/Material dan Komponen Lainnya <i>Ordering Construction Materials and Other Components</i>	37,10	37,10	32,14	41,07
Harga Bahan Bangunan/Material dan Komponen Lainnya <i>Price of Construction Materials and Other Components</i>	45,16	41,94	42,86	46,43
Jumlah Pekerja Tetap, Kontrak, dan Outsourcing <i>Number of Permanent Worker, Contract Labour, and Outsourcing</i>	49,19	47,58	44,64	49,11
Rata-rata Gaji Pekerja Tetap, Kontrak, dan Outsourcing <i>Average Compensation of Permanent, Contract and Outsourced Workers</i>	51,61	47,58	47,32	50,89
Jumlah Pekerja Tidak Tetap/Harian <i>Number of Casual Workers</i>	42,74	39,52	35,71	44,64
Upah Pekerja Tidak Tetap/Harian per Hari <i>Daily Wages of Casual Workers</i>	43,55	41,13	38,39	46,43
Indeks Kondisi dan Prospek Bisnis <i>Business Condition and Prospect Indices</i>	44,25	41,33	38,73	46,09
Variabel Indeks Masalah Bisnis <i>Variable of Business Problems Indices</i>	IV-2020		I-2021	
Akses Kredit <i>Credit Access</i>	0,81		6,70	
Suku Bunga Pinjaman/Kredit <i>Interest Rate</i>	2,02		5,80	
Kenaikan Harga Bahan Bangunan/Material dan Komponen Lainnya <i>Inflation of Construction Materials and Other Components Prices</i>	6,05		8,93	
Penurunan Permintaan Jasa Konstruksi Secara Umum <i>Decreasing Demand of Construction Services in General</i>	29,44		31,70	
Persaingan yang Sangat Ketat <i>Very Tight Competition</i>	29,84		35,71	
Kesulitan Pasokan Bahan Bangunan/Material dan Komponen Lainnya <i>Difficulty in Construction Materials and Other Components Supply</i>	4,03		8,93	
SDM yang Terampil/Ahli <i>Skilled and Professional Human Resources</i>	2,42		3,57	
Birokrasi Administrasi Pemerintah <i>Government Administration and Bureaucracy</i>	8,47		14,73	
Politik dan Keamanan <i>Politics and Security</i>	9,27		16,96	
Kesehatan dan Keselamatan Kerja (K3) <i>Work Health and Safety</i>	1,21		6,25	
Indeks Masalah Bisnis <i>Business Problems Indices</i>	21,16		22,08	

TABEL : 5.1 Indikator Konstruksi, Triwulan I/2020 - I/2021
TABLE : 5.1 Construction Indicators, 1st Quarter 2020 - 1st Quarter 2021

PROVINSI/PROVINCE : RIAU

Uraian <i>Description</i>	Triwulan / <i>Quarter</i>				
	I-2020	II-2020	III-2020	IV-2020	I-2021
(1)	(2)	(3)	(4)	(5)	(6)
Indeks Konstruksi / <i>Construction Indices</i> (2016=100)					
Pekerja Tetap / <i>Permanent Workers</i>	103,38	102,32	102,31	102,17	102,25
Pertumbuhan / <i>Growth (%)</i>	-0,73	-1,02	-0,02	-0,14	0,08
Hari Orang / <i>Mandays</i>	117,24	114,59	114,80	113,64	113,84
Pertumbuhan / <i>Growth (%)</i>	-7,90	-2,26	0,18	-1,01	0,18
Balas Jasa dan Upah / <i>Compensation and Wages</i>	127,08	123,32	123,91	120,59	121,20
Pertumbuhan / <i>Growth (%)</i>	-8,08	-2,96	0,48	-2,67	0,50
Nilai Konstruksi yang Diselesaikan / <i>Value of Construction Works Completed</i>	135,39	130,14	132,72	126,86	127,89
Pertumbuhan / <i>Growth (%)</i>	-7,57	-3,88	1,99	-4,42	0,81
Median / <i>Median</i>					
Banyaknya Pekerja Tetap / <i>Permanent Workers</i>	3	2	2	2	3
Balas Jasa Pekerja Tetap per Bulan (Ribuan Rupiah) <i>Monthly Compensation of Permanent Worker (Thousand Rupiah)</i>	2 818	3 000	3 000	2 889	2 889
Upah Pekerja Tidak Tetap/Harian per Hari (Ribuan Rupiah) <i>Daily Wages of Casual Worker (Thousand Rupiah)</i>	100	100	100	100	115
Upah Kepala Tukang per Hari (Ribuan Rupiah) <i>Daily Wages of Foreman (Thousand Rupiah)</i>	150	150	150	150	150
Upah Tukang per Hari (Ribuan Rupiah) <i>Daily Wages of Construction Handyman (Thousand Rupiah)</i>	110	110	120	118	125
Upah Pembantu Tukang per Hari (Ribuan Rupiah) <i>Daily Wages of Construction Handyman Assistant (Thousand Rupiah)</i>	85	85	85	85	90

TABEL : 5.2 Indeks Kondisi, Prospek, dan Masalah Bisnis Konstruksi,
TABLE : 5.2 Triwulan IV/2020 - I/2021
Construction Business Condition, Prospect, and Problems Indices,
4th Quarter 2020 - 1st Quarter 2021

PROVINSI/PROVINCE : RIAU

Variabel Indeks Kondisi dan Prospek Bisnis <i>Variable of Business Condition and Prospect Indices</i>	Kondisi <i>Condition</i> IV-2020	Prospek <i>Prospect</i> I-2021	Kondisi <i>Condition</i> I-2021	Prospek <i>Prospect</i> II-2021
Pendapatan Usaha <i>Business Revenue</i>	41,72	48,28	26,07	50,43
Nilai Pekerjaan/Konstruksi yang Diselesaikan <i>Value of Construction Works Completed</i>	40,00	48,62	25,64	50,43
Order Bahan Bangunan/Material dan Komponen Lainnya <i>Ordering Construction Materials and Other Components</i>	35,52	50,34	24,36	52,56
Harga Bahan Bangunan/Material dan Komponen Lainnya <i>Price of Construction Materials and Other Components</i>	50,69	56,55	58,97	57,26
Jumlah Pekerja Tetap, Kontrak, dan Outsourcing <i>Number of Permanent Worker, Contract Labour, and Outsourcing</i>	46,21	47,93	42,31	44,87
Rata-rata Gaji Pekerja Tetap, Kontrak, dan Outsourcing <i>Average Compensation of Permanent, Contract and Outsourced Workers</i>	49,66	54,14	46,15	48,72
Jumlah Pekerja Tidak Tetap/Harian <i>Number of Casual Workers</i>	41,03	47,93	30,34	52,99
Upah Pekerja Tidak Tetap/Harian per Hari <i>Daily Wages of Casual Workers</i>	43,10	50,69	37,61	50,43
Indeks Kondisi dan Prospek Bisnis <i>Business Condition and Prospect Indices</i>	43,49	50,56	36,43	50,96
Variabel Indeks Masalah Bisnis <i>Variable of Business Problems Indices</i>	IV-2020		I-2021	
Akses Kredit <i>Credit Access</i>	2,93		5,98	
Suku Bunga Pinjaman/Kredit <i>Interest Rate</i>	5,52		8,55	
Kenaikan Harga Bahan Bangunan/Material dan Komponen Lainnya <i>Inflation of Construction Materials and Other Components Prices</i>	20,34		19,23	
Penurunan Permintaan Jasa Konstruksi Secara Umum <i>Decreasing Demand of Construction Services in General</i>	38,79		27,99	
Persaingan yang Sangat Ketat <i>Very Tight Competition</i>	27,41		33,76	
Kesulitan Pasokan Bahan Bangunan/Material dan Komponen Lainnya <i>Difficulty in Construction Materials and Other Components Supply</i>	10,86		10,68	
SDM yang Terampil/Ahli <i>Skilled and Professional Human Resources</i>	4,83		6,62	
Birokrasi Administrasi Pemerintah <i>Government Administration and Bureaucracy</i>	16,21		17,31	
Politik dan Keamanan <i>Politics and Security</i>	11,38		12,82	
Kesehatan dan Keselamatan Kerja (K3) <i>Work Health and Safety</i>	11,21		16,45	
Indeks Masalah Bisnis <i>Business Problems Indices</i>	22,53		20,67	

TABEL : 6.1 Indikator Konstruksi, Triwulan I/2020 - I/2021
TABLE : 6.1 Construction Indicators, 1st Quarter 2020 - 1st Quarter 2021

PROVINSI/PROVINCE : JAMBI

Uraian <i>Description</i>	Triwulan / <i>Quarter</i>				
	I-2020	II-2020	III-2020	IV-2020	I-2021
(1)	(2)	(3)	(4)	(5)	(6)
Indeks Konstruksi / <i>Construction Indices</i> (2016=100)					
Pekerja Tetap / <i>Permanent Workers</i>	101,00	99,79	100,36	100,38	100,35
Pertumbuhan / <i>Growth (%)</i>	-1,47	-1,20	0,57	0,02	-0,02
Hari Orang / <i>Mandays</i>	108,66	103,74	104,96	105,52	104,90
Pertumbuhan / <i>Growth (%)</i>	-7,72	-4,53	1,18	0,54	-0,59
Balas Jasa dan Upah / <i>Compensation and Wages</i>	107,55	96,57	99,65	100,74	99,53
Pertumbuhan / <i>Growth (%)</i>	-12,66	-10,21	3,20	1,09	-1,21
Nilai Konstruksi yang Diselesaikan / <i>Value of Construction Works Completed</i>	107,77	94,98	100,74	102,32	101,12
Pertumbuhan / <i>Growth (%)</i>	-13,67	-11,87	6,07	1,57	-1,18
Median / <i>Median</i>					
Banyaknya Pekerja Tetap / <i>Permanent Workers</i>	5	4	4	4	3
Balas Jasa Pekerja Tetap per Bulan (Ribuan Rupiah) <i>Monthly Compensation of Permanent Worker (Thousand Rupiah)</i>	1 853	1 650	1 468	1 688	1 900
Upah Pekerja Tidak Tetap/Harian per Hari (Ribuan Rupiah) <i>Daily Wages of Casual Worker (Thousand Rupiah)</i>	100	100	100	100	100
Upah Kepala Tukang per Hari (Ribuan Rupiah) <i>Daily Wages of Foreman (Thousand Rupiah)</i>	150	150	150	150	150
Upah Tukang per Hari (Ribuan Rupiah) <i>Daily Wages of Construction Handyman (Thousand Rupiah)</i>	100	120	120	120	120
Upah Pembantu Tukang per Hari (Ribuan Rupiah) <i>Daily Wages of Construction Handyman Assistant (Thousand Rupiah)</i>	100	100	100	100	100

TABEL : 6.2 Indeks Kondisi, Prospek, dan Masalah Bisnis Konstruksi,
TABLE : 6.2 Triwulan IV/2020 - I/2021
Construction Business Condition, Prospect, and Problems Indices,
4th Quarter 2020 - 1st Quarter 2021

PROVINSI/PROVINCE : JAMBI

Variabel Indeks Kondisi dan Prospek Bisnis <i>Variable of Business Condition and Prospect Indices</i>	Kondisi <i>Condition</i> IV-2020	Prospek <i>Prospect</i> I-2021	Kondisi <i>Condition</i> I-2021	Prospek <i>Prospect</i> II-2021
Pendapatan Usaha <i>Business Revenue</i>	47,96	50,00	38,64	68,18
Nilai Pekerjaan/Konstruksi yang Diselesaikan <i>Value of Construction Works Completed</i>	56,12	50,00	43,18	67,05
Order Bahan Bangunan/Material dan Komponen Lainnya <i>Ordering Construction Materials and Other Components</i>	64,29	58,16	37,50	62,50
Harga Bahan Bangunan/Material dan Komponen Lainnya <i>Price of Construction Materials and Other Components</i>	65,31	59,18	57,95	50,00
Jumlah Pekerja Tetap, Kontrak, dan Outsourcing <i>Number of Permanent Worker, Contract Labour, and Outsourcing</i>	53,06	55,10	37,50	55,68
Rata-rata Gaji Pekerja Tetap, Kontrak, dan Outsourcing <i>Average Compensation of Permanent, Contract and Outsourced Workers</i>	53,06	53,06	43,18	54,55
Jumlah Pekerja Tidak Tetap/Harian <i>Number of Casual Workers</i>	56,12	55,10	34,09	59,09
Upah Pekerja Tidak Tetap/Harian per Hari <i>Daily Wages of Casual Workers</i>	52,04	52,04	44,32	52,27
Indeks Kondisi dan Prospek Bisnis <i>Business Condition and Prospect Indices</i>	55,99	54,08	42,05	58,66
Variabel Indeks Masalah Bisnis <i>Variable of Business Problems Indices</i>	IV-2020		I-2021	
Akses Kredit <i>Credit Access</i>	4,08		9,66	
Suku Bunga Pinjaman/Kredit <i>Interest Rate</i>	6,12		9,09	
Kenaikan Harga Bahan Bangunan/Material dan Komponen Lainnya <i>Inflation of Construction Materials and Other Components Prices</i>	8,67		12,50	
Penurunan Permintaan Jasa Konstruksi Secara Umum <i>Decreasing Demand of Construction Services in General</i>	20,92		28,41	
Persaingan yang Sangat Ketat <i>Very Tight Competition</i>	29,08		19,32	
Kesulitan Pasokan Bahan Bangunan/Material dan Komponen Lainnya <i>Difficulty in Construction Materials and Other Components Supply</i>	8,16		2,84	
SDM yang Terampil/Ahli <i>Skilled and Professional Human Resources</i>	4,59		6,82	
Birokrasi Administrasi Pemerintah <i>Government Administration and Bureaucracy</i>	10,20		13,07	
Politik dan Keamanan <i>Politics and Security</i>	7,65		8,52	
Kesehatan dan Keselamatan Kerja (K3) <i>Work Health and Safety</i>	3,06		7,95	
Indeks Masalah Bisnis <i>Business Problems Indices</i>	16,31		15,85	

TABEL : 7.1 Indikator Konstruksi, Triwulan I/2020 - I/2021
TABLE : 7.1 Construction Indicators, 1st Quarter 2020 - 1st Quarter 2021

PROVINSI/PROVINCE : SUMATERA SELATAN

Uraian Description	Triwulan / Quarter				
	I-2020	II-2020	III-2020	IV-2020	I-2021
(1)	(2)	(3)	(4)	(5)	(6)
Indeks Konstruksi / Construction Indices (2016=100)					
Pekerja Tetap / Permanent Workers	104,84	104,50	104,91	105,26	105,29
Pertumbuhan / Growth (%)	-1,92	-0,32	0,39	0,33	0,03
Hari Orang / Mandays	116,67	114,91	117,80	120,60	120,66
Pertumbuhan / Growth (%)	-11,97	-1,51	2,52	2,38	0,05
Balas Jasa dan Upah / Compensation and Wages	122,08	117,35	124,25	130,23	130,45
Pertumbuhan / Growth (%)	-12,46	-3,87	5,87	4,82	0,17
Nilai Konstruksi yang Diselesaikan / Value of Construction Works Completed	125,04	119,68	131,75	141,01	141,36
Pertumbuhan / Growth (%)	-13,07	-4,28	10,08	7,03	0,25
Median / Median					
Banyaknya Pekerja Tetap / Permanent Workers	5	5	5	5	3
Balas Jasa Pekerja Tetap per Bulan (Ribuan Rupiah) Monthly Compensation of Permanent Worker (Thousand Rupiah)	2 500	2 530	2 500	2 600	2 738
Upah Pekerja Tidak Tetap/Harian per Hari (Ribuan Rupiah) Daily Wages of Casual Worker (Thousand Rupiah)	100	100	100	110	110
Upah Kepala Tukang per Hari (Ribuan Rupiah) Daily Wages of Foreman (Thousand Rupiah)	150	150	150	150	170
Upah Tukang per Hari (Ribuan Rupiah) Daily Wages of Construction Handyman (Thousand Rupiah)	125	125	125	123	140
Upah Pembantu Tukang per Hari (Ribuan Rupiah) Daily Wages of Construction Handyman Assistant (Thousand Rupiah)	100	100	100	100	100

TABEL : 7.2 Indeks Kondisi, Prospek, dan Masalah Bisnis Konstruksi,
TABLE : 7.2 Triwulan IV/2020 - I/2021
Construction Business Condition, Prospect, and Problems Indices,
4th Quarter 2020 - 1st Quarter 2021

PROVINSI/PROVINCE : SUMATERA SELATAN

Variabel Indeks Kondisi dan Prospek Bisnis <i>Variable of Business Condition and Prospect Indices</i>	Kondisi <i>Condition</i> IV-2020	Prospek <i>Prospect</i> I-2021	Kondisi <i>Condition</i> I-2021	Prospek <i>Prospect</i> II-2021
Pendapatan Usaha <i>Business Revenue</i>	54,21	52,34	40,12	59,26
Nilai Pekerjaan/Konstruksi yang Diselesaikan <i>Value of Construction Works Completed</i>	56,07	52,34	42,59	59,88
Order Bahan Bangunan/Material dan Komponen Lainnya <i>Ordering Construction Materials and Other Components</i>	55,14	52,80	41,36	57,41
Harga Bahan Bangunan/Material dan Komponen Lainnya <i>Price of Construction Materials and Other Components</i>	52,34	57,01	54,94	56,79
Jumlah Pekerja Tetap, Kontrak, dan Outsourcing <i>Number of Permanent Worker, Contract Labour, and Outsourcing</i>	50,93	51,40	44,44	50,62
Rata-rata Gaji Pekerja Tetap, Kontrak, dan Outsourcing <i>Average Compensation of Permanent, Contract and Outsourced Workers</i>	50,93	51,40	44,44	50,62
Jumlah Pekerja Tidak Tetap/Harian <i>Number of Casual Workers</i>	51,87	51,87	36,42	54,32
Upah Pekerja Tidak Tetap/Harian per Hari <i>Daily Wages of Casual Workers</i>	51,40	54,21	39,51	51,85
Indeks Kondisi dan Prospek Bisnis <i>Business Condition and Prospect Indices</i>	52,86	52,92	42,98	55,09
Variabel Indeks Masalah Bisnis <i>Variable of Business Problems Indices</i>	IV-2020	I-2021		
Akses Kredit <i>Credit Access</i>	7,24	5,25		
Suku Bunga Pinjaman/Kredit <i>Interest Rate</i>	8,64	6,79		
Kenaikan Harga Bahan Bangunan/Material dan Komponen Lainnya <i>Inflation of Construction Materials and Other Components Prices</i>	10,75	9,88		
Penurunan Permintaan Jasa Konstruksi Secara Umum <i>Decreasing Demand of Construction Services in General</i>	28,74	26,54		
Persaingan yang Sangat Ketat <i>Very Tight Competition</i>	21,50	25,62		
Kesulitan Pasokan Bahan Bangunan/Material dan Komponen Lainnya <i>Difficulty in Construction Materials and Other Components Supply</i>	5,84	4,32		
SDM yang Terampil/Ahli <i>Skilled and Professional Human Resources</i>	4,91	2,16		
Birokrasi Administrasi Pemerintah <i>Government Administration and Bureaucracy</i>	7,94	6,79		
Politik dan Keamanan <i>Politics and Security</i>	12,15	7,41		
Kesehatan dan Keselamatan Kerja (K3) <i>Work Health and Safety</i>	13,32	12,65		
Indeks Masalah Bisnis <i>Business Problems Indices</i>	16,33	16,91		

TABEL : 8.1 Indikator Konstruksi, Triwulan I/2020 - I/2021
TABLE : 8.1 Construction Indicators, 1st Quarter 2020 - 1st Quarter 2021

PROVINSI/PROVINCE : BENGKULU

Uraian Description	Triwulan / Quarter				
	I-2020	II-2020	III-2020	IV-2020	I-2021
(1)	(2)	(3)	(4)	(5)	(6)
Indeks Konstruksi / Construction Indices (2016=100)					
Pekerja Tetap / Permanent Workers	99,23	97,40	98,93	99,13	98,76
Pertumbuhan / Growth (%)	-2,27	-1,84	1,57	0,20	-0,37
Hari Orang / Mandays	109,63	106,75	101,85	102,27	100,93
Pertumbuhan / Growth (%)	-7,02	-2,63	-4,59	0,41	-1,32
Balas Jasa dan Upah / Compensation and Wages	109,85	102,64	94,07	94,67	92,76
Pertumbuhan / Growth (%)	-9,59	-6,57	-8,34	0,64	-2,02
Nilai Konstruksi yang Diselesaikan / Value of Construction Works Completed	110,71	102,61	91,07	91,87	89,74
Pertumbuhan / Growth (%)	-10,79	-7,32	-11,24	0,87	-2,32
Median / Median					
Banyaknya Pekerja Tetap / Permanent Workers	4	4	3	3	4
Balas Jasa Pekerja Tetap per Bulan (Ribuan Rupiah) Monthly Compensation of Permanent Worker (Thousand Rupiah)	2 400	2 317	2 317	2 317	2 500
Upah Pekerja Tidak Tetap/Harian per Hari (Ribuan Rupiah) Daily Wages of Casual Worker (Thousand Rupiah)	100	100	100	100	115
Upah Kepala Tukang per Hari (Ribuan Rupiah) Daily Wages of Foreman (Thousand Rupiah)	125	130	150	150	150
Upah Tukang per Hari (Ribuan Rupiah) Daily Wages of Construction Handyman (Thousand Rupiah)	120	120	120	120	120
Upah Pembantu Tukang per Hari (Ribuan Rupiah) Daily Wages of Construction Handyman Assistant (Thousand Rupiah)	90	85	90	100	100

TABEL : 8.2 Indeks Kondisi, Prospek, dan Masalah Bisnis Konstruksi,
TABLE : 8.2 Triwulan IV/2020 - I/2021
Construction Business Condition, Prospect, and Problems Indices,
4th Quarter 2020 - 1st Quarter 2021

PROVINSI/PROVINCE : BENGKULU

Variabel Indeks Kondisi dan Prospek Bisnis <i>Variable of Business Condition and Prospect Indices</i>	Kondisi <i>Condition</i> IV-2020	Prospek <i>Prospect</i> I-2021	Kondisi <i>Condition</i> I-2021	Prospek <i>Prospect</i> II-2021
Pendapatan Usaha <i>Business Revenue</i>	47,14	54,29	37,88	54,55
Nilai Pekerjaan/Konstruksi yang Diselesaikan <i>Value of Construction Works Completed</i>	48,57	55,71	37,88	56,06
Order Bahan Bangunan/Material dan Komponen Lainnya <i>Ordering Construction Materials and Other Components</i>	51,43	54,29	39,39	54,55
Harga Bahan Bangunan/Material dan Komponen Lainnya <i>Price of Construction Materials and Other Components</i>	54,29	58,57	72,73	65,15
Jumlah Pekerja Tetap, Kontrak, dan Outsourcing <i>Number of Permanent Worker, Contract Labour, and Outsourcing</i>	48,57	51,43	43,94	46,97
Rata-rata Gaji Pekerja Tetap, Kontrak, dan Outsourcing <i>Average Compensation of Permanent, Contract and Outsourced Workers</i>	51,43	52,86	51,52	48,48
Jumlah Pekerja Tidak Tetap/Harian <i>Number of Casual Workers</i>	51,43	58,57	36,36	51,52
Upah Pekerja Tidak Tetap/Harian per Hari <i>Daily Wages of Casual Workers</i>	48,57	58,57	48,48	50,00
Indeks Kondisi dan Prospek Bisnis <i>Business Condition and Prospect Indices</i>	50,18	55,54	46,02	53,41
Variabel Indeks Masalah Bisnis <i>Variable of Business Problems Indices</i>	IV-2020		I-2021	
Akses Kredit <i>Credit Access</i>	1,43		9,09	
Suku Bunga Pinjaman/Kredit <i>Interest Rate</i>	0,71		9,85	
Kenaikan Harga Bahan Bangunan/Material dan Komponen Lainnya <i>Inflation of Construction Materials and Other Components Prices</i>	4,29		25,76	
Penurunan Permintaan Jasa Konstruksi Secara Umum <i>Decreasing Demand of Construction Services in General</i>	25,00		20,45	
Persaingan yang Sangat Ketat <i>Very Tight Competition</i>	20,00		14,39	
Kesulitan Pasokan Bahan Bangunan/Material dan Komponen Lainnya <i>Difficulty in Construction Materials and Other Components Supply</i>	1,43		7,58	
SDM yang Terampil/Ahli <i>Skilled and Professional Human Resources</i>	1,43		9,09	
Birokrasi Administrasi Pemerintah <i>Government Administration and Bureaucracy</i>	10,00		12,12	
Politik dan Keamanan <i>Politics and Security</i>	6,43		7,58	
Kesehatan dan Keselamatan Kerja (K3) <i>Work Health and Safety</i>	10,00		9,85	
Indeks Masalah Bisnis <i>Business Problems Indices</i>	16,00		15,19	

TABEL : 9.1 Indikator Konstruksi, Triwulan I/2020 - I/2021
TABLE : 9.1 Construction Indicators, 1st Quarter 2020 - 1st Quarter 2021

PROVINSI/PROVINCE : LAMPUNG

Uraian Description	Triwulan / Quarter				
	I-2020	II-2020	III-2020	IV-2020	I-2021
(1)	(2)	(3)	(4)	(5)	(6)
Indeks Konstruksi / Construction Indices (2016=100)					
Pekerja Tetap / Permanent Workers	100,65	100,05	101,32	101,48	101,96
Pertumbuhan / Growth (%)	-1,85	-0,59	1,27	0,16	0,48
Hari Orang / Mandays	107,61	106,19	109,32	110,63	111,51
Pertumbuhan / Growth (%)	-10,27	-1,31	2,95	1,19	0,80
Balas Jasa dan Upah / Compensation and Wages	111,35	109,18	116,53	119,38	120,96
Pertumbuhan / Growth (%)	-13,13	-1,95	6,73	2,44	1,33
Nilai Konstruksi yang Diselesaikan / Value of Construction Works Completed	112,66	110,22	122,75	127,03	128,36
Pertumbuhan / Growth (%)	-13,17	-2,16	11,37	3,49	1,05
Median / Median					
Banyaknya Pekerja Tetap / Permanent Workers	3	3	4	4	4
Balas Jasa Pekerja Tetap per Bulan (Ribuan Rupiah) Monthly Compensation of Permanent Worker (Thousand Rupiah)	2 150	2 071	1 988	2 208	2 500
Upah Pekerja Tidak Tetap/Harian per Hari (Ribuan Rupiah) Daily Wages of Casual Worker (Thousand Rupiah)	100	100	100	100	100
Upah Kepala Tukang per Hari (Ribuan Rupiah) Daily Wages of Foreman (Thousand Rupiah)	120	125	150	150	150
Upah Tukang per Hari (Ribuan Rupiah) Daily Wages of Construction Handyman (Thousand Rupiah)	100	100	120	120	120
Upah Pembantu Tukang per Hari (Ribuan Rupiah) Daily Wages of Construction Handyman Assistant (Thousand Rupiah)	80	80	90	90	90

TABEL : 9.2 Indeks Kondisi, Prospek, dan Masalah Bisnis Konstruksi,
TABLE : 9.2 Triwulan IV/2020 - I/2021
Construction Business Condition, Prospect, and Problems Indices,
4th Quarter 2020 - 1st Quarter 2021

PROVINSI/PROVINCE : LAMPUNG

Variabel Indeks Kondisi dan Prospek Bisnis <i>Variable of Business Condition and Prospect Indices</i>	Kondisi <i>Condition</i> IV-2020	Prospek <i>Prospect</i> I-2021	Kondisi <i>Condition</i> I-2021	Prospek <i>Prospect</i> II-2021
Pendapatan Usaha <i>Business Revenue</i>	64,00	63,00	38,68	50,94
Nilai Pekerjaan/Konstruksi yang Diselesaikan <i>Value of Construction Works Completed</i>	65,00	63,00	39,62	47,17
Order Bahan Bangunan/Material dan Komponen Lainnya <i>Ordering Construction Materials and Other Components</i>	39,00	63,00	34,91	47,17
Harga Bahan Bangunan/Material dan Komponen Lainnya <i>Price of Construction Materials and Other Components</i>	57,00	58,00	58,49	54,72
Jumlah Pekerja Tetap, Kontrak, dan Outsourcing <i>Number of Permanent Worker, Contract Labour, and Outsourcing</i>	57,00	58,00	44,34	47,17
Rata-rata Gaji Pekerja Tetap, Kontrak, dan Outsourcing <i>Average Compensation of Permanent, Contract and Outsourced Workers</i>	56,00	56,00	50,94	50,94
Jumlah Pekerja Tidak Tetap/Harian <i>Number of Casual Workers</i>	56,00	56,00	41,51	46,23
Upah Pekerja Tidak Tetap/Harian per Hari <i>Daily Wages of Casual Workers</i>	55,00	56,00	52,83	51,89
Indeks Kondisi dan Prospek Bisnis <i>Business Condition and Prospect Indices</i>	56,13	59,13	45,17	49,53
Variabel Indeks Masalah Bisnis <i>Variable of Business Problems Indices</i>	IV-2020		I-2021	
Akses Kredit <i>Credit Access</i>	9,50		18,40	
Suku Bunga Pinjaman/Kredit <i>Interest Rate</i>	8,50		17,92	
Kenaikan Harga Bahan Bangunan/Material dan Komponen Lainnya <i>Inflation of Construction Materials and Other Components Prices</i>	28,50		17,45	
Penurunan Permintaan Jasa Konstruksi Secara Umum <i>Decreasing Demand of Construction Services in General</i>	52,50		30,19	
Persaingan yang Sangat Ketat <i>Very Tight Competition</i>	43,50		36,79	
Kesulitan Pasokan Bahan Bangunan/Material dan Komponen Lainnya <i>Difficulty in Construction Materials and Other Components Supply</i>	15,00		13,68	
SDM yang Terampil/Ahli <i>Skilled and Professional Human Resources</i>	3,50		4,25	
Birokrasi Administrasi Pemerintah <i>Government Administration and Bureaucracy</i>	22,50		18,87	
Politik dan Keamanan <i>Politics and Security</i>	49,50		25,94	
Kesehatan dan Keselamatan Kerja (K3) <i>Work Health and Safety</i>	50,50		24,53	
Indeks Masalah Bisnis <i>Business Problems Indices</i>	40,10		24,35	

TABEL : 10.1 Indikator Konstruksi, Triwulan I/2020 - I/2021
TABLE : 10.1 Construction Indicators, 1st Quarter 2020 - 1st Quarter 2021

PROVINSI/PROVINCE : KEPULAUAN BANGKA BELITUNG

Uraian Description	Triwulan / Quarter				
	I-2020	II-2020	III-2020	IV-2020	I-2021
(1)	(2)	(3)	(4)	(5)	(6)
Indeks Konstruksi / Construction Indices (2016=100)					
Pekerja Tetap / Permanent Workers	100,05	99,49	100,92	100,63	100,47
Pertumbuhan / Growth (%)	-2,08	-0,56	1,43	-0,29	-0,16
Hari Orang / Mandays	107,55	106,63	109,44	107,20	106,02
Pertumbuhan / Growth (%)	-10,99	-0,86	2,64	-2,04	-1,11
Balas Jasa dan Upah / Compensation and Wages	108,66	106,61	113,12	108,62	106,84
Pertumbuhan / Growth (%)	-13,44	-1,89	6,11	-3,98	-1,64
Nilai Konstruksi yang Diselesaikan / Value of Construction Works Completed	109,61	107,32	118,52	111,06	108,82
Pertumbuhan / Growth (%)	-14,07	-2,09	10,44	-6,29	-2,02
Median / Median					
Banyaknya Pekerja Tetap / Permanent Workers	4	4	4	4	3
Balas Jasa Pekerja Tetap per Bulan (Ribuan Rupiah) Monthly Compensation of Permanent Worker (Thousand Rupiah)	2 977	3 000	3 000	3 000	3 000
Upah Pekerja Tidak Tetap/Harian per Hari (Ribuan Rupiah) Daily Wages of Casual Worker (Thousand Rupiah)	115	125	123	130	140
Upah Kepala Tukang per Hari (Ribuan Rupiah) Daily Wages of Foreman (Thousand Rupiah)	173	150	150	150	150
Upah Tukang per Hari (Ribuan Rupiah) Daily Wages of Construction Handyman (Thousand Rupiah)	140	130	130	125	125
Upah Pembantu Tukang per Hari (Ribuan Rupiah) Daily Wages of Construction Handyman Assistant (Thousand Rupiah)	100	100	100	100	100

TABEL : 10.2 Indeks Kondisi, Prospek, dan Masalah Bisnis Konstruksi,
TABLE : 10.2 Triwulan IV/2020 - I/2021
Construction Business Condition, Prospect, and Problems Indices,
4th Quarter 2020 - 1st Quarter 2021

PROVINSI/PROVINCE : KEPULAUAN BANGKA BELITUNG

Variabel Indeks Kondisi dan Prospek Bisnis <i>Variable of Business Condition and Prospect Indices</i>	Kondisi <i>Condition</i> IV-2020	Prospek <i>Prospect</i> I-2021	Kondisi <i>Condition</i> I-2021	Prospek <i>Prospect</i> II-2021
Pendapatan Usaha <i>Business Revenue</i>	55,81	54,65	34,29	60,00
Nilai Pekerjaan/Konstruksi yang Diselesaikan <i>Value of Construction Works Completed</i>	55,81	52,33	34,29	60,00
Order Bahan Bangunan/Material dan Komponen Lainnya <i>Ordering Construction Materials and Other Components</i>	52,33	52,33	35,71	58,57
Harga Bahan Bangunan/Material dan Komponen Lainnya <i>Price of Construction Materials and Other Components</i>	52,33	51,16	45,71	50,00
Jumlah Pekerja Tetap, Kontrak, dan Outsourcing <i>Number of Permanent Worker, Contract Labour, and Outsourcing</i>	52,33	55,81	38,57	51,43
Rata-rata Gaji Pekerja Tetap, Kontrak, dan Outsourcing <i>Average Compensation of Permanent, Contract and Outsourced Workers</i>	51,16	54,65	42,86	45,71
Jumlah Pekerja Tidak Tetap/Harian <i>Number of Casual Workers</i>	51,16	52,33	35,71	61,43
Upah Pekerja Tidak Tetap/Harian per Hari <i>Daily Wages of Casual Workers</i>	52,33	54,65	38,57	44,29
Indeks Kondisi dan Prospek Bisnis <i>Business Condition and Prospect Indices</i>	52,91	53,49	38,21	53,93
Variabel Indeks Masalah Bisnis <i>Variable of Business Problems Indices</i>	IV-2020		I-2021	
Akses Kredit <i>Credit Access</i>	3,49		2,86	
Suku Bunga Pinjaman/Kredit <i>Interest Rate</i>	1,16		2,86	
Kenaikan Harga Bahan Bangunan/Material dan Komponen Lainnya <i>Inflation of Construction Materials and Other Components Prices</i>	16,28		10,71	
Penurunan Permintaan Jasa Konstruksi Secara Umum <i>Decreasing Demand of Construction Services in General</i>	26,16		20,71	
Persaingan yang Sangat Ketat <i>Very Tight Competition</i>	23,26		25,00	
Kesulitan Pasokan Bahan Bangunan/Material dan Komponen Lainnya <i>Difficulty in Construction Materials and Other Components Supply</i>	8,14		3,57	
SDM yang Terampil/Ahli <i>Skilled and Professional Human Resources</i>	2,33		3,57	
Birokrasi Administrasi Pemerintah <i>Government Administration and Bureaucracy</i>	6,40		8,57	
Politik dan Keamanan <i>Politics and Security</i>	9,30		4,29	
Kesehatan dan Keselamatan Kerja (K3) <i>Work Health and Safety</i>	4,07		3,57	
Indeks Masalah Bisnis <i>Business Problems Indices</i>	17,10		15,35	

TABEL : 11.1 Indikator Konstruksi, Triwulan I/2020 - I/2021
TABLE : 11.1 Construction Indicators, 1st Quarter 2020 - 1st Quarter 2021

PROVINSI/PROVINCE : KEPULAUAN RIAU

Uraian Description	Triwulan / Quarter				
	I-2020	II-2020	III-2020	IV-2020	I-2021
(1)	(2)	(3)	(4)	(5)	(6)
Indeks Konstruksi / Construction Indices (2016=100)					
Pekerja Tetap / Permanent Workers	97,90	96,05	95,78	95,83	95,82
Pertumbuhan / Growth (%)	-2,70	-1,89	-0,28	0,06	-0,01
Hari Orang / Mandays	100,60	98,35	101,35	104,02	103,52
Pertumbuhan / Growth (%)	-9,75	-2,24	3,05	2,63	-0,48
Balas Jasa dan Upah / Compensation and Wages	104,82	101,08	108,09	113,86	112,75
Pertumbuhan / Growth (%)	-12,79	-3,57	6,93	5,34	-0,98
Nilai Konstruksi yang Diselesaikan / Value of Construction Works Completed	105,79	101,40	113,24	122,05	120,38
Pertumbuhan / Growth (%)	-13,49	-4,15	11,67	7,78	-1,37
Median / Median					
Banyaknya Pekerja Tetap / Permanent Workers	4	4	4	4	5
Balas Jasa Pekerja Tetap per Bulan (Ribuan Rupiah) Monthly Compensation of Permanent Worker (Thousand Rupiah)	4 000	4 000	4 000	4 000	4 000
Upah Pekerja Tidak Tetap/Harian per Hari (Ribuan Rupiah) Daily Wages of Casual Worker (Thousand Rupiah)	130	130	130	130	130
Upah Kepala Tukang per Hari (Ribuan Rupiah) Daily Wages of Foreman (Thousand Rupiah)	150	150	150	150	170
Upah Tukang per Hari (Ribuan Rupiah) Daily Wages of Construction Handyman (Thousand Rupiah)	138	130	130	130	145
Upah Pembantu Tukang per Hari (Ribuan Rupiah) Daily Wages of Construction Handyman Assistant (Thousand Rupiah)	120	100	100	110	110

TABEL : 11.2 Indeks Kondisi, Prospek, dan Masalah Bisnis Konstruksi,
TABLE : 11.2 Triwulan IV/2020 - I/2021
Construction Business Condition, Prospect, and Problems Indices,
4th Quarter 2020 - 1st Quarter 2021

PROVINSI/PROVINCE : KEPULAUAN RIAU

Variabel Indeks Kondisi dan Prospek Bisnis <i>Variable of Business Condition and Prospect Indices</i>	Kondisi <i>Condition</i> IV-2020	Prospek <i>Prospect</i> I-2021	Kondisi <i>Condition</i> I-2021	Prospek <i>Prospect</i> II-2021
Pendapatan Usaha <i>Business Revenue</i>	44,44	32,54	39,52	32,26
Nilai Pekerjaan/Konstruksi yang Diselesaikan <i>Value of Construction Works Completed</i>	44,44	32,54	45,16	38,71
Order Bahan Bangunan/Material dan Komponen Lainnya <i>Ordering Construction Materials and Other Components</i>	45,24	33,33	41,94	38,71
Harga Bahan Bangunan/Material dan Komponen Lainnya <i>Price of Construction Materials and Other Components</i>	46,03	33,33	49,19	50,00
Jumlah Pekerja Tetap, Kontrak, dan Outsourcing <i>Number of Permanent Worker, Contract Labour, and Outsourcing</i>	45,24	32,54	46,77	41,13
Rata-rata Gaji Pekerja Tetap, Kontrak, dan Outsourcing <i>Average Compensation of Permanent, Contract and Outsourced Workers</i>	42,86	32,54	46,77	44,35
Jumlah Pekerja Tidak Tetap/Harian <i>Number of Casual Workers</i>	46,03	32,54	42,74	40,32
Upah Pekerja Tidak Tetap/Harian per Hari <i>Daily Wages of Casual Workers</i>	43,65	32,54	46,77	44,35
Indeks Kondisi dan Prospek Bisnis <i>Business Condition and Prospect Indices</i>	44,74	32,74	44,86	41,23
Variabel Indeks Masalah Bisnis <i>Variable of Business Problems Indices</i>	IV-2020	I-2021		
Akses Kredit <i>Credit Access</i>	15,08	14,92		
Suku Bunga Pinjaman/Kredit <i>Interest Rate</i>	16,27	17,34		
Kenaikan Harga Bahan Bangunan/Material dan Komponen Lainnya <i>Inflation of Construction Materials and Other Components Prices</i>	17,86	14,92		
Penurunan Permintaan Jasa Konstruksi Secara Umum <i>Decreasing Demand of Construction Services in General</i>	18,65	22,18		
Persaingan yang Sangat Ketat <i>Very Tight Competition</i>	17,86	21,37		
Kesulitan Pasokan Bahan Bangunan/Material dan Komponen Lainnya <i>Difficulty in Construction Materials and Other Components Supply</i>	16,67	7,66		
SDM yang Terampil/Ahli <i>Skilled and Professional Human Resources</i>	13,89	5,24		
Birokrasi Administrasi Pemerintah <i>Government Administration and Bureaucracy</i>	15,87	15,73		
Politik dan Keamanan <i>Politics and Security</i>	16,27	15,73		
Kesehatan dan Keselamatan Kerja (K3) <i>Work Health and Safety</i>	14,68	6,45		
Indeks Masalah Bisnis <i>Business Problems Indices</i>	16,44	16,37		

TABEL : 12.1 Indikator Konstruksi, Triwulan I/2020 - I/2021
TABLE : 12.1 Construction Indicators, 1st Quarter 2020 - 1st Quarter 2021

PROVINSI/PROVINCE : DKI JAKARTA

Uraian <i>Description</i>	Triwulan / <i>Quarter</i>				
	I-2020	II-2020	III-2020	IV-2020	I-2021
(1)	(2)	(3)	(4)	(5)	(6)
Indeks Konstruksi / <i>Construction Indices</i> (2016=100)					
Pekerja Tetap / <i>Permanent Workers</i>	109,34	106,51	106,24	106,42	106,37
Pertumbuhan / <i>Growth (%)</i>	-0,39	-2,59	-0,25	0,17	-0,05
Hari Orang / <i>Mandays</i>	98,21	93,93	95,12	96,77	95,96
Pertumbuhan / <i>Growth (%)</i>	-24,75	-4,36	1,27	1,73	-0,83
Balas Jasa dan Upah / <i>Compensation and Wages</i>	100,43	87,73	90,69	94,04	92,23
Pertumbuhan / <i>Growth (%)</i>	-26,46	-12,65	3,37	3,70	-1,92
Nilai Konstruksi yang Diselesaikan / <i>Value of Construction Works Completed</i>	104,98	90,16	95,87	100,50	98,27
Pertumbuhan / <i>Growth (%)</i>	-26,18	-14,12	6,33	4,83	-2,21
Median / <i>Median</i>					
Banyaknya Pekerja Tetap / <i>Permanent Workers</i>	19	20	16	16	18
Balas Jasa Pekerja Tetap per Bulan (Ribuan Rupiah) <i>Monthly Compensation of Permanent Worker (Thousand Rupiah)</i>	5 525	4 951	5 412	5 508	5 890
Upah Pekerja Tidak Tetap/Harian per Hari (Ribuan Rupiah) <i>Daily Wages of Casual Worker (Thousand Rupiah)</i>	160	150	150	150	150
Upah Kepala Tukang per Hari (Ribuan Rupiah) <i>Daily Wages of Foreman (Thousand Rupiah)</i>	173	153	150	160	180
Upah Tukang per Hari (Ribuan Rupiah) <i>Daily Wages of Construction Handyman (Thousand Rupiah)</i>	120	120	120	120	130
Upah Pembantu Tukang per Hari (Ribuan Rupiah) <i>Daily Wages of Construction Handyman Assistant (Thousand Rupiah)</i>	100	100	100	100	105

TABEL : 12.2 Indeks Kondisi, Prospek, dan Masalah Bisnis Konstruksi,
TABLE : 12.2 Triwulan IV/2020 - I/2021
Construction Business Condition, Prospect, and Problems Indices,
4th Quarter 2020 - 1st Quarter 2021

PROVINSI/PROVINCE : DKI JAKARTA

Variabel Indeks Kondisi dan Prospek Bisnis <i>Variable of Business Condition and Prospect Indices</i>	Kondisi <i>Condition</i> IV-2020	Prospek <i>Prospect</i> I-2021	Kondisi <i>Condition</i> I-2021	Prospek <i>Prospect</i> II-2021
Pendapatan Usaha <i>Business Revenue</i>	63,64	59,09	47,14	57,14
Nilai Pekerjaan/Konstruksi yang Diselesaikan <i>Value of Construction Works Completed</i>	63,38	58,59	52,86	62,14
Order Bahan Bangunan/Material dan Komponen Lainnya <i>Ordering Construction Materials and Other Components</i>	63,13	59,09	50,71	59,29
Harga Bahan Bangunan/Material dan Komponen Lainnya <i>Price of Construction Materials and Other Components</i>	68,18	66,41	60,00	63,57
Jumlah Pekerja Tetap, Kontrak, dan Outsourcing <i>Number of Permanent Worker, Contract Labour, and Outsourcing</i>	46,97	48,48	48,57	50,00
Rata-rata Gaji Pekerja Tetap, Kontrak, dan Outsourcing <i>Average Compensation of Permanent, Contract and Outsourced Workers</i>	49,49	49,75	52,86	53,57
Jumlah Pekerja Tidak Tetap/Harian <i>Number of Casual Workers</i>	51,52	49,75	46,43	50,71
Upah Pekerja Tidak Tetap/Harian per Hari <i>Daily Wages of Casual Workers</i>	50,25	50,25	52,14	55,00
Indeks Kondisi dan Prospek Bisnis <i>Business Condition and Prospect Indices</i>	57,07	55,18	51,34	56,43
Variabel Indeks Masalah Bisnis <i>Variable of Business Problems Indices</i>	IV-2020	I-2021		
Akses Kredit <i>Credit Access</i>	3,16	8,57		
Suku Bunga Pinjaman/Kredit <i>Interest Rate</i>	13,64	11,43		
Kenaikan Harga Bahan Bangunan/Material dan Komponen Lainnya <i>Inflation of Construction Materials and Other Components Prices</i>	22,85	12,14		
Penurunan Permintaan Jasa Konstruksi Secara Umum <i>Decreasing Demand of Construction Services in General</i>	35,98	28,57		
Persaingan yang Sangat Ketat <i>Very Tight Competition</i>	38,01	31,43		
Kesulitan Pasokan Bahan Bangunan/Material dan Komponen Lainnya <i>Difficulty in Construction Materials and Other Components Supply</i>	7,45	11,79		
SDM yang Terampil/Ahli <i>Skilled and Professional Human Resources</i>	2,53	5,36		
Birokrasi Administrasi Pemerintah <i>Government Administration and Bureaucracy</i>	6,69	7,50		
Politik dan Keamanan <i>Politics and Security</i>	4,42	6,79		
Kesehatan dan Keselamatan Kerja (K3) <i>Work Health and Safety</i>	4,04	2,86		
Indeks Masalah Bisnis <i>Business Problems Indices</i>	25,94	19,25		

TABEL : 13.1 Indikator Konstruksi, Triwulan I/2020 - I/2021
TABLE : 13.1 Construction Indicators, 1st Quarter 2020 - 1st Quarter 2021

PROVINSI/PROVINCE : JAWA BARAT

Uraian Description	Triwulan / Quarter				
	I-2020	II-2020	III-2020	IV-2020	I-2021
(1)	(2)	(3)	(4)	(5)	(6)
Indeks Konstruksi / Construction Indices (2016=100)					
Pekerja Tetap / Permanent Workers	103,75	103,09	104,46	104,63	104,38
Pertumbuhan / Growth (%)	-1,59	-0,63	1,32	0,16	-0,24
Hari Orang / Mandays	119,97	117,40	120,66	122,25	120,92
Pertumbuhan / Growth (%)	-8,59	-2,15	2,78	1,32	-1,09
Balas Jasa dan Upah / Compensation and Wages	120,21	110,67	117,76	120,95	118,58
Pertumbuhan / Growth (%)	-9,40	-7,93	6,41	2,71	-1,96
Nilai Konstruksi yang Diselesaikan / Value of Construction Works Completed	125,56	114,78	127,27	132,13	129,12
Pertumbuhan / Growth (%)	-8,16	-8,58	10,88	3,82	-2,28
Median / Median					
Banyaknya Pekerja Tetap / Permanent Workers	4	5	5	5	5
Balas Jasa Pekerja Tetap per Bulan (Ribuan Rupiah) Monthly Compensation of Permanent Worker (Thousand Rupiah)	2 362	2 402	2 222	2 500	2 600
Upah Pekerja Tidak Tetap/Harian per Hari (Ribuan Rupiah) Daily Wages of Casual Worker (Thousand Rupiah)	100	100	110	115	120
Upah Kepala Tukang per Hari (Ribuan Rupiah) Daily Wages of Foreman (Thousand Rupiah)	150	150	150	150	150
Upah Tukang per Hari (Ribuan Rupiah) Daily Wages of Construction Handyman (Thousand Rupiah)	110	110	130	138	138
Upah Pembantu Tukang per Hari (Ribuan Rupiah) Daily Wages of Construction Handyman Assistant (Thousand Rupiah)	100	100	100	105	105

TABEL : 13.2 Indeks Kondisi, Prospek, dan Masalah Bisnis Konstruksi,
TABLE : 13.2 Triwulan IV/2020 - I/2021
Construction Business Condition, Prospect, and Problems Indices,
4th Quarter 2020 - 1st Quarter 2021

PROVINSI/PROVINCE : JAWA BARAT

Variabel Indeks Kondisi dan Prospek Bisnis <i>Variable of Business Condition and Prospect Indices</i>	Kondisi <i>Condition</i> IV-2020	Prospek <i>Prospect</i> I-2021	Kondisi <i>Condition</i> I-2021	Prospek <i>Prospect</i> II-2021
Pendapatan Usaha <i>Business Revenue</i>	46,90	41,15	33,33	49,17
Nilai Pekerjaan/Konstruksi yang Diselesaikan <i>Value of Construction Works Completed</i>	46,46	41,15	32,50	50,00
Order Bahan Bangunan/Material dan Komponen Lainnya <i>Ordering Construction Materials and Other Components</i>	46,90	40,71	31,67	48,33
Harga Bahan Bangunan/Material dan Komponen Lainnya <i>Price of Construction Materials and Other Components</i>	65,49	56,19	60,83	56,67
Jumlah Pekerja Tetap, Kontrak, dan Outsourcing <i>Number of Permanent Worker, Contract Labour, and Outsourcing</i>	53,54	44,25	37,50	49,17
Rata-rata Gaji Pekerja Tetap, Kontrak, dan Outsourcing <i>Average Compensation of Permanent, Contract and Outsourced Workers</i>	54,42	48,67	44,17	51,67
Jumlah Pekerja Tidak Tetap/Harian <i>Number of Casual Workers</i>	53,10	43,36	36,67	48,33
Upah Pekerja Tidak Tetap/Harian per Hari <i>Daily Wages of Casual Workers</i>	56,64	50,00	42,50	50,83
Indeks Kondisi dan Prospek Bisnis <i>Business Condition and Prospect Indices</i>	52,93	45,69	39,90	50,52
Variabel Indeks Masalah Bisnis <i>Variable of Business Problems Indices</i>	IV-2020	I-2021		
Akses Kredit <i>Credit Access</i>	9,96	6,67		
Suku Bunga Pinjaman/Kredit <i>Interest Rate</i>	10,18	11,67		
Kenaikan Harga Bahan Bangunan/Material dan Komponen Lainnya <i>Inflation of Construction Materials and Other Components Prices</i>	15,49	16,67		
Penurunan Permintaan Jasa Konstruksi Secara Umum <i>Decreasing Demand of Construction Services in General</i>	42,48	33,33		
Persaingan yang Sangat Ketat <i>Very Tight Competition</i>	29,42	27,92		
Kesulitan Pasokan Bahan Bangunan/Material dan Komponen Lainnya <i>Difficulty in Construction Materials and Other Components Supply</i>	9,29	8,33		
SDM yang Terampil/Ahli <i>Skilled and Professional Human Resources</i>	5,75	4,17		
Birokrasi Administrasi Pemerintah <i>Government Administration and Bureaucracy</i>	17,92	13,75		
Politik dan Keamanan <i>Politics and Security</i>	15,49	10,83		
Kesehatan dan Keselamatan Kerja (K3) <i>Work Health and Safety</i>	18,81	10,42		
Indeks Masalah Bisnis <i>Business Problems Indices</i>	23,73	19,83		

TABEL : 14.1 Indikator Konstruksi, Triwulan I/2020 - I/2021
TABLE : 14.1 Construction Indicators, 1st Quarter 2020 - 1st Quarter 2021

PROVINSI/PROVINCE : JAWA TENGAH

Uraian Description	Triwulan / Quarter				
	I-2020	II-2020	III-2020	IV-2020	I-2021
(1)	(2)	(3)	(4)	(5)	(6)
Indeks Konstruksi / Construction Indices (2016=100)					
Pekerja Tetap / Permanent Workers	101,73	100,46	101,17	101,53	101,41
Pertumbuhan / Growth (%)	-2,63	-1,25	0,71	0,35	-0,12
Hari Orang / Mandays	114,36	111,34	113,04	116,96	115,63
Pertumbuhan / Growth (%)	-10,76	-2,64	1,53	3,47	-1,14
Balas Jasa dan Upah / Compensation and Wages	109,70	102,61	106,62	114,10	111,46
Pertumbuhan / Growth (%)	-13,67	-6,47	3,91	7,02	-2,32
Nilai Konstruksi yang Diselesaikan / Value of Construction Works Completed	113,58	105,34	112,86	124,42	121,39
Pertumbuhan / Growth (%)	-14,60	-7,25	7,13	10,25	-2,44
Median / Median					
Banyaknya Pekerja Tetap / Permanent Workers	4	4	4	4	6
Balas Jasa Pekerja Tetap per Bulan (Ribuan Rupiah) Monthly Compensation of Permanent Worker (Thousand Rupiah)	2 236	2 333	2 117	2 200	2 261
Upah Pekerja Tidak Tetap/Harian per Hari (Ribuan Rupiah) Daily Wages of Casual Worker (Thousand Rupiah)	98	90	90	90	90
Upah Kepala Tukang per Hari (Ribuan Rupiah) Daily Wages of Foreman (Thousand Rupiah)	100	100	100	100	100
Upah Tukang per Hari (Ribuan Rupiah) Daily Wages of Construction Handyman (Thousand Rupiah)	90	90	90	93	100
Upah Pembantu Tukang per Hari (Ribuan Rupiah) Daily Wages of Construction Handyman Assistant (Thousand Rupiah)	80	78	80	80	80

TABEL : 14.2 Indeks Kondisi, Prospek, dan Masalah Bisnis Konstruksi,
TABLE : 14.2 Triwulan IV/2020 - I/2021
Construction Business Condition, Prospect, and Problems Indices,
4th Quarter 2020 - 1st Quarter 2021

PROVINSI/PROVINCE : JAWA TENGAH

Variabel Indeks Kondisi dan Prospek Bisnis <i>Variable of Business Condition and Prospect Indices</i>	Kondisi <i>Condition</i> IV-2020	Prospek <i>Prospect</i> I-2021	Kondisi <i>Condition</i> I-2021	Prospek <i>Prospect</i> II-2021
Pendapatan Usaha <i>Business Revenue</i>	52,08	53,82	30,58	63,22
Nilai Pekerjaan/Konstruksi yang Diselesaikan <i>Value of Construction Works Completed</i>	52,78	55,56	34,30	61,16
Order Bahan Bangunan/Material dan Komponen Lainnya <i>Ordering Construction Materials and Other Components</i>	53,47	53,13	33,06	59,92
Harga Bahan Bangunan/Material dan Komponen Lainnya <i>Price of Construction Materials and Other Components</i>	55,90	53,13	56,61	61,57
Jumlah Pekerja Tetap, Kontrak, dan Outsourcing <i>Number of Permanent Worker, Contract Labour, and Outsourcing</i>	47,92	50,00	40,08	50,83
Rata-rata Gaji Pekerja Tetap, Kontrak, dan Outsourcing <i>Average Compensation of Permanent, Contract and Outsourced Workers</i>	49,65	52,43	47,52	52,89
Jumlah Pekerja Tidak Tetap/Harian <i>Number of Casual Workers</i>	46,18	47,22	32,64	56,20
Upah Pekerja Tidak Tetap/Harian per Hari <i>Daily Wages of Casual Workers</i>	48,61	50,00	41,32	52,48
Indeks Kondisi dan Prospek Bisnis <i>Business Condition and Prospect Indices</i>	50,82	51,91	39,51	57,28
Variabel Indeks Masalah Bisnis <i>Variable of Business Problems Indices</i>	IV-2020		I-2021	
Akses Kredit <i>Credit Access</i>	6,94		7,02	
Suku Bunga Pinjaman/Kredit <i>Interest Rate</i>	6,94		6,61	
Kenaikan Harga Bahan Bangunan/Material dan Komponen Lainnya <i>Inflation of Construction Materials and Other Components Prices</i>	14,58		14,05	
Penurunan Permintaan Jasa Konstruksi Secara Umum <i>Decreasing Demand of Construction Services in General</i>	27,26		24,17	
Persaingan yang Sangat Ketat <i>Very Tight Competition</i>	23,61		22,31	
Kesulitan Pasokan Bahan Bangunan/Material dan Komponen Lainnya <i>Difficulty in Construction Materials and Other Components Supply</i>	10,07		6,61	
SDM yang Terampil/Ahli <i>Skilled and Professional Human Resources</i>	2,95		2,48	
Birokrasi Administrasi Pemerintah <i>Government Administration and Bureaucracy</i>	5,56		8,88	
Politik dan Keamanan <i>Politics and Security</i>	5,56		9,09	
Kesehatan dan Keselamatan Kerja (K3) <i>Work Health and Safety</i>	7,99		7,85	
Indeks Masalah Bisnis <i>Business Problems Indices</i>	16,55		15,09	

TABEL : 15.1 Indikator Konstruksi, Triwulan I/2020 - I/2021
TABLE : 15.1 Construction Indicators, 1st Quarter 2020 - 1st Quarter 2021

PROVINSI/PROVINCE : DI YOGYAKARTA

Uraian Description	Triwulan / Quarter				
	I-2020	II-2020	III-2020	IV-2020	I-2021
(1)	(2)	(3)	(4)	(5)	(6)
Indeks Konstruksi / Construction Indices (2016=100)					
Pekerja Tetap / Permanent Workers	100,10	99,99	100,77	100,79	100,80
Pertumbuhan / Growth (%)	-1,06	-0,10	0,78	0,02	0,01
Hari Orang / Mandays	118,33	118,12	117,47	117,51	117,68
Pertumbuhan / Growth (%)	-2,66	-0,17	-0,55	0,03	0,14
Balas Jasa dan Upah / Compensation and Wages	116,60	116,15	115,85	115,94	116,27
Pertumbuhan / Growth (%)	-4,80	-0,38	-0,26	0,07	0,29
Nilai Konstruksi yang Diselesaikan / Value of Construction Works Completed	124,04	123,45	124,54	124,67	125,41
Pertumbuhan / Growth (%)	-5,45	-0,48	0,89	0,10	0,60
Median / Median					
Banyaknya Pekerja Tetap / Permanent Workers	4	3	4	4	4
Balas Jasa Pekerja Tetap per Bulan (Ribuan Rupiah) Monthly Compensation of Permanent Worker (Thousand Rupiah)	2 125	2 000	2 000	2 000	2 083
Upah Pekerja Tidak Tetap/Harian per Hari (Ribuan Rupiah) Daily Wages of Casual Worker (Thousand Rupiah)	80	80	80	80	90
Upah Kepala Tukang per Hari (Ribuan Rupiah) Daily Wages of Foreman (Thousand Rupiah)	93	98	100	105	110
Upah Tukang per Hari (Ribuan Rupiah) Daily Wages of Construction Handyman (Thousand Rupiah)	85	85	85	85	97
Upah Pembantu Tukang per Hari (Ribuan Rupiah) Daily Wages of Construction Handyman Assistant (Thousand Rupiah)	75	75	75	83	90

TABEL : 15.2 Indeks Kondisi, Prospek, dan Masalah Bisnis Konstruksi,
TABLE : 15.2 Triwulan IV/2020 - I/2021
Construction Business Condition, Prospect, and Problems Indices,
4th Quarter 2020 - 1st Quarter 2021

PROVINSI/PROVINCE : DI YOGYAKARTA

Variabel Indeks Kondisi dan Prospek Bisnis <i>Variable of Business Condition and Prospect Indices</i>	Kondisi <i>Condition</i> IV-2020	Prospek <i>Prospect</i> I-2021	Kondisi <i>Condition</i> I-2021	Prospek <i>Prospect</i> II-2021
Pendapatan Usaha <i>Business Revenue</i>	50,00	57,14	19,57	50,00
Nilai Pekerjaan/Konstruksi yang Diselesaikan <i>Value of Construction Works Completed</i>	52,38	57,14	28,26	47,83
Order Bahan Bangunan/Material dan Komponen Lainnya <i>Ordering Construction Materials and Other Components</i>	50,00	57,14	30,43	47,83
Harga Bahan Bangunan/Material dan Komponen Lainnya <i>Price of Construction Materials and Other Components</i>	52,38	52,38	56,52	50,00
Jumlah Pekerja Tetap, Kontrak, dan Outsourcing <i>Number of Permanent Worker, Contract Labour, and Outsourcing</i>	54,76	57,14	39,13	47,83
Rata-rata Gaji Pekerja Tetap, Kontrak, dan Outsourcing <i>Average Compensation of Permanent, Contract and Outsourced Workers</i>	50,00	52,38	47,83	39,13
Jumlah Pekerja Tidak Tetap/Harian <i>Number of Casual Workers</i>	50,00	54,76	30,43	43,48
Upah Pekerja Tidak Tetap/Harian per Hari <i>Daily Wages of Casual Workers</i>	50,00	52,38	41,30	43,48
Indeks Kondisi dan Prospek Bisnis <i>Business Condition and Prospect Indices</i>	51,19	55,06	36,68	46,20
Variabel Indeks Masalah Bisnis <i>Variable of Business Problems Indices</i>	IV-2020	I-2021		
Akses Kredit <i>Credit Access</i>	4,76	11,96		
Suku Bunga Pinjaman/Kredit <i>Interest Rate</i>	10,71	13,04		
Kenaikan Harga Bahan Bangunan/Material dan Komponen Lainnya <i>Inflation of Construction Materials and Other Components Prices</i>	14,29	16,30		
Penurunan Permintaan Jasa Konstruksi Secara Umum <i>Decreasing Demand of Construction Services in General</i>	30,95	22,83		
Persaingan yang Sangat Ketat <i>Very Tight Competition</i>	22,62	27,17		
Kesulitan Pasokan Bahan Bangunan/Material dan Komponen Lainnya <i>Difficulty in Construction Materials and Other Components Supply</i>	10,71	8,70		
SDM yang Terampil/Ahli <i>Skilled and Professional Human Resources</i>	11,90	2,17		
Birokrasi Administrasi Pemerintah <i>Government Administration and Bureaucracy</i>	13,10	4,35		
Politik dan Keamanan <i>Politics and Security</i>	9,52	7,61		
Kesehatan dan Keselamatan Kerja (K3) <i>Work Health and Safety</i>	5,95	8,70		
Indeks Masalah Bisnis <i>Business Problems Indices</i>	17,58	16,86		

TABEL : 16.1 Indikator Konstruksi, Triwulan I/2020 - I/2021
TABLE : 16.1 Construction Indicators, 1st Quarter 2020 - 1st Quarter 2021

PROVINSI/PROVINCE : JAWA TIMUR

Uraian Description	Triwulan / Quarter				
	I-2020	II-2020	III-2020	IV-2020	I-2021
(1)	(2)	(3)	(4)	(5)	(6)
Indeks Konstruksi / Construction Indices (2016=100)					
Pekerja Tetap / Permanent Workers	100,60	99,53	100,35	100,39	99,99
Pertumbuhan / Growth (%)	-2,62	-1,06	0,83	0,04	-0,40
Hari Orang / Mandays	120,84	118,76	122,24	122,53	119,27
Pertumbuhan / Growth (%)	-7,63	-1,72	2,93	0,24	-2,67
Balas Jasa dan Upah / Compensation and Wages	117,04	111,39	118,85	119,35	113,76
Pertumbuhan / Growth (%)	-9,85	-4,83	6,70	0,42	-4,68
Nilai Konstruksi yang Diselesaikan / Value of Construction Works Completed	126,57	120,01	133,59	134,68	127,61
Pertumbuhan / Growth (%)	-8,00	-5,19	11,32	0,82	-5,25
Median / Median					
Banyaknya Pekerja Tetap / Permanent Workers	10	8	8	9	8
Balas Jasa Pekerja Tetap per Bulan (Ribuan Rupiah) Monthly Compensation of Permanent Worker (Thousand Rupiah)	2 763	2 667	2 650	2 650	2 650
Upah Pekerja Tidak Tetap/Harian per Hari (Ribuan Rupiah) Daily Wages of Casual Worker (Thousand Rupiah)	95	95	95	90	90
Upah Kepala Tukang per Hari (Ribuan Rupiah) Daily Wages of Foreman (Thousand Rupiah)	100	110	120	120	120
Upah Tukang per Hari (Ribuan Rupiah) Daily Wages of Construction Handyman (Thousand Rupiah)	90	100	95	90	90
Upah Pembantu Tukang per Hari (Ribuan Rupiah) Daily Wages of Construction Handyman Assistant (Thousand Rupiah)	78	85	85	80	80

TABEL : 16.2 Indeks Kondisi, Prospek, dan Masalah Bisnis Konstruksi,
TABLE : 16.2 Triwulan IV/2020 - I/2021
Construction Business Condition, Prospect, and Problems Indices,
4th Quarter 2020 - 1st Quarter 2021

PROVINSI/PROVINCE : JAWA TIMUR

Variabel Indeks Kondisi dan Prospek Bisnis <i>Variable of Business Condition and Prospect Indices</i>	Kondisi <i>Condition</i> IV-2020	Prospek <i>Prospect</i> I-2021	Kondisi <i>Condition</i> I-2021	Prospek <i>Prospect</i> II-2021
Pendapatan Usaha <i>Business Revenue</i>	56,84	55,79	30,93	57,73
Nilai Pekerjaan/Konstruksi yang Diselesaikan <i>Value of Construction Works Completed</i>	60,00	58,95	34,02	59,28
Order Bahan Bangunan/Material dan Komponen Lainnya <i>Ordering Construction Materials and Other Components</i>	57,37	57,37	37,11	60,31
Harga Bahan Bangunan/Material dan Komponen Lainnya <i>Price of Construction Materials and Other Components</i>	51,58	56,84	55,67	56,19
Jumlah Pekerja Tetap, Kontrak, dan Outsourcing <i>Number of Permanent Worker, Contract Labour, and Outsourcing</i>	47,89	52,11	41,75	57,22
Rata-rata Gaji Pekerja Tetap, Kontrak, dan Outsourcing <i>Average Compensation of Permanent, Contract and Outsourced Workers</i>	48,42	54,21	52,06	55,67
Jumlah Pekerja Tidak Tetap/Harian <i>Number of Casual Workers</i>	46,32	54,21	34,54	56,19
Upah Pekerja Tidak Tetap/Harian per Hari <i>Daily Wages of Casual Workers</i>	50,53	54,74	47,94	54,12
Indeks Kondisi dan Prospek Bisnis <i>Business Condition and Prospect Indices</i>	52,37	55,53	41,75	57,09
Variabel Indeks Masalah Bisnis <i>Variable of Business Problems Indices</i>	IV-2020	I-2021		
Akses Kredit <i>Credit Access</i>	4,21	6,96		
Suku Bunga Pinjaman/Kredit <i>Interest Rate</i>	4,21	8,25		
Kenaikan Harga Bahan Bangunan/Material dan Komponen Lainnya <i>Inflation of Construction Materials and Other Components Prices</i>	12,89	16,24		
Penurunan Permintaan Jasa Konstruksi Secara Umum <i>Decreasing Demand of Construction Services in General</i>	24,21	31,96		
Persaingan yang Sangat Ketat <i>Very Tight Competition</i>	22,89	27,32		
Kesulitan Pasokan Bahan Bangunan/Material dan Komponen Lainnya <i>Difficulty in Construction Materials and Other Components Supply</i>	8,68	9,02		
SDM yang Terampil/Ahli <i>Skilled and Professional Human Resources</i>	3,95	6,19		
Birokrasi Administrasi Pemerintah <i>Government Administration and Bureaucracy</i>	8,42	9,28		
Politik dan Keamanan <i>Politics and Security</i>	7,89	6,19		
Kesehatan dan Keselamatan Kerja (K3) <i>Work Health and Safety</i>	3,95	8,25		
Indeks Masalah Bisnis <i>Business Problems Indices</i>	15,32	18,97		

TABEL : 17.1 Indikator Konstruksi, Triwulan I/2020 - I/2021
TABLE : 17.1 Construction Indicators, 1st Quarter 2020 - 1st Quarter 2021

PROVINSI/PROVINCE : BANTEN

Uraian <i>Description</i>	Triwulan / <i>Quarter</i>				
	I-2020	II-2020	III-2020	IV-2020	I-2021
(1)	(2)	(3)	(4)	(5)	(6)
Indeks Konstruksi / <i>Construction Indices (2016=100)</i>					
Pekerja Tetap / <i>Permanent Workers</i>	99,71	99,39	100,19	100,27	100,33
Pertumbuhan / <i>Growth (%)</i>	-1,05	-0,31	0,80	0,08	0,06
Hari Orang / <i>Mandays</i>	103,43	100,86	104,10	104,94	105,04
Pertumbuhan / <i>Growth (%)</i>	-12,09	-2,48	3,21	0,81	0,09
Balas Jasa dan Upah / <i>Compensation and Wages</i>	105,37	96,88	103,92	105,63	105,93
Pertumbuhan / <i>Growth (%)</i>	-14,29	-8,05	7,27	1,65	0,28
Nilai Konstruksi yang Diselesaikan / <i>Value of Construction Works Completed</i>	109,45	99,46	111,57	114,23	114,58
Pertumbuhan / <i>Growth (%)</i>	-13,52	-9,13	12,17	2,38	0,30
Median / <i>Median</i>					
Banyaknya Pekerja Tetap / <i>Permanent Workers</i>	3	4	3	3	5
Balas Jasa Pekerja Tetap per Bulan (Ribuan Rupiah) <i>Monthly Compensation of Permanent Worker (Thousand Rupiah)</i>	3 067	3 081	3 000	3 000	3 126
Upah Pekerja Tidak Tetap/Harian per Hari (Ribuan Rupiah) <i>Daily Wages of Casual Worker (Thousand Rupiah)</i>	100	100	100	105	120
Upah Kepala Tukang per Hari (Ribuan Rupiah) <i>Daily Wages of Foreman (Thousand Rupiah)</i>	150	150	150	160	160
Upah Tukang per Hari (Ribuan Rupiah) <i>Daily Wages of Construction Handyman (Thousand Rupiah)</i>	128	130	130	135	150
Upah Pembantu Tukang per Hari (Ribuan Rupiah) <i>Daily Wages of Construction Handyman Assistant (Thousand Rupiah)</i>	105	110	110	110	110

TABEL : 17.2 Indeks Kondisi, Prospek, dan Masalah Bisnis Konstruksi,
TABLE : 17.2 Triwulan IV/2020 - I/2021
Construction Business Condition, Prospect, and Problems Indices,
4th Quarter 2020 - 1st Quarter 2021

PROVINSI/PROVINCE : BANTEN

Variabel Indeks Kondisi dan Prospek Bisnis <i>Variable of Business Condition and Prospect Indices</i>	Kondisi <i>Condition</i> IV-2020	Prospek <i>Prospect</i> I-2021	Kondisi <i>Condition</i> I-2021	Prospek <i>Prospect</i> II-2021
Pendapatan Usaha <i>Business Revenue</i>	53,28	40,98	27,14	60,00
Nilai Pekerjaan/Konstruksi yang Diselesaikan <i>Value of Construction Works Completed</i>	58,20	47,54	45,71	60,00
Order Bahan Bangunan/Material dan Komponen Lainnya <i>Ordering Construction Materials and Other Components</i>	58,20	47,54	37,14	57,14
Harga Bahan Bangunan/Material dan Komponen Lainnya <i>Price of Construction Materials and Other Components</i>	56,56	48,36	60,00	58,57
Jumlah Pekerja Tetap, Kontrak, dan Outsourcing <i>Number of Permanent Worker, Contract Labour, and Outsourcing</i>	55,74	41,80	35,71	57,14
Rata-rata Gaji Pekerja Tetap, Kontrak, dan Outsourcing <i>Average Compensation of Permanent, Contract and Outsourced Workers</i>	54,10	45,08	50,00	55,71
Jumlah Pekerja Tidak Tetap/Harian <i>Number of Casual Workers</i>	53,28	40,98	32,86	51,43
Upah Pekerja Tidak Tetap/Harian per Hari <i>Daily Wages of Casual Workers</i>	53,28	43,44	44,29	55,71
Indeks Kondisi dan Prospek Bisnis <i>Business Condition and Prospect Indices</i>	55,33	44,47	41,61	56,96
Variabel Indeks Masalah Bisnis <i>Variable of Business Problems Indices</i>	IV-2020	I-2021		
Akses Kredit <i>Credit Access</i>	7,38	14,29		
Suku Bunga Pinjaman/Kredit <i>Interest Rate</i>	6,15	14,29		
Kenaikan Harga Bahan Bangunan/Material dan Komponen Lainnya <i>Inflation of Construction Materials and Other Components Prices</i>	11,07	21,43		
Penurunan Permintaan Jasa Konstruksi Secara Umum <i>Decreasing Demand of Construction Services in General</i>	29,92	30,00		
Persaingan yang Sangat Ketat <i>Very Tight Competition</i>	11,89	21,43		
Kesulitan Pasokan Bahan Bangunan/Material dan Komponen Lainnya <i>Difficulty in Construction Materials and Other Components Supply</i>	6,15	13,57		
SDM yang Terampil/Ahli <i>Skilled and Professional Human Resources</i>	4,92	12,14		
Birokrasi Administrasi Pemerintah <i>Government Administration and Bureaucracy</i>	9,84	10,71		
Politik dan Keamanan <i>Politics and Security</i>	11,89	11,43		
Kesehatan dan Keselamatan Kerja (K3) <i>Work Health and Safety</i>	10,66	12,86		
Indeks Masalah Bisnis <i>Business Problems Indices</i>	15,15	18,31		

TABEL : 18.1 Indikator Konstruksi, Triwulan I/2020 - I/2021
TABLE : 18.1 Construction Indicators, 1st Quarter 2020 - 1st Quarter 2021

PROVINSI/PROVINCE : BALI

Uraian Description	Triwulan / Quarter				
	I-2020	II-2020	III-2020	IV-2020	I-2021
(1)	(2)	(3)	(4)	(5)	(6)
Indeks Konstruksi / Construction Indices (2016=100)					
Pekerja Tetap / Permanent Workers	102,90	101,84	102,73	103,06	102,97
Pertumbuhan / Growth (%)	-1,22	-1,03	0,87	0,32	-0,09
Hari Orang / Mandays	111,63	108,83	110,32	111,12	110,10
Pertumbuhan / Growth (%)	-11,27	-2,51	1,38	0,72	-0,92
Balas Jasa dan Upah / Compensation and Wages	109,75	102,45	106,13	107,83	106,29
Pertumbuhan / Growth (%)	-14,94	-6,66	3,59	1,60	-1,43
Nilai Konstruksi yang Diselesaikan / Value of Construction Works Completed	113,33	105,19	112,20	114,34	111,75
Pertumbuhan / Growth (%)	-15,07	-7,18	6,66	1,91	-2,27
Median / Median					
Banyaknya Pekerja Tetap / Permanent Workers	4	4	5	4	6
Balas Jasa Pekerja Tetap per Bulan (Ribuan Rupiah) Monthly Compensation of Permanent Worker (Thousand Rupiah)	2 589	2 500	2 222	2 481	2 500
Upah Pekerja Tidak Tetap/Harian per Hari (Ribuan Rupiah) Daily Wages of Casual Worker (Thousand Rupiah)	100	100	100	100	110
Upah Kepala Tukang per Hari (Ribuan Rupiah) Daily Wages of Foreman (Thousand Rupiah)	128	130	128	130	145
Upah Tukang per Hari (Ribuan Rupiah) Daily Wages of Construction Handyman (Thousand Rupiah)	100	100	100	100	115
Upah Pembantu Tukang per Hari (Ribuan Rupiah) Daily Wages of Construction Handyman Assistant (Thousand Rupiah)	85	85	85	82	90

TABEL : 18.2 Indeks Kondisi, Prospek, dan Masalah Bisnis Konstruksi,
TABLE : 18.2 Triwulan IV/2020 - I/2021
Construction Business Condition, Prospect, and Problems Indices,
4th Quarter 2020 - 1st Quarter 2021

PROVINSI/PROVINCE : BALI

Variabel Indeks Kondisi dan Prospek Bisnis <i>Variable of Business Condition and Prospect Indices</i>	Kondisi <i>Condition</i> IV-2020	Prospek <i>Prospect</i> I-2021	Kondisi <i>Condition</i> I-2021	Prospek <i>Prospect</i> II-2021
Pendapatan Usaha <i>Business Revenue</i>	42,00	39,00	28,43	48,04
Nilai Pekerjaan/Konstruksi yang Diselesaikan <i>Value of Construction Works Completed</i>	44,00	38,00	29,41	49,02
Order Bahan Bangunan/Material dan Komponen Lainnya <i>Ordering Construction Materials and Other Components</i>	42,00	39,00	31,37	49,02
Harga Bahan Bangunan/Material dan Komponen Lainnya <i>Price of Construction Materials and Other Components</i>	57,00	50,00	52,94	59,80
Jumlah Pekerja Tetap, Kontrak, dan Outsourcing <i>Number of Permanent Worker, Contract Labour, and Outsourcing</i>	44,00	42,00	41,18	48,04
Rata-rata Gaji Pekerja Tetap, Kontrak, dan Outsourcing <i>Average Compensation of Permanent, Contract and Outsourced Workers</i>	48,00	45,00	37,25	47,06
Jumlah Pekerja Tidak Tetap/Harian <i>Number of Casual Workers</i>	45,00	43,00	34,31	47,06
Upah Pekerja Tidak Tetap/Harian per Hari <i>Daily Wages of Casual Workers</i>	52,00	44,00	38,24	50,98
Indeks Kondisi dan Prospek Bisnis <i>Business Condition and Prospect Indices</i>	46,75	42,50	36,64	49,88
Variabel Indeks Masalah Bisnis <i>Variable of Business Problems Indices</i>	IV-2020		I-2021	
Akses Kredit <i>Credit Access</i>	11,50		12,25	
Suku Bunga Pinjaman/Kredit <i>Interest Rate</i>	10,50		12,75	
Kenaikan Harga Bahan Bangunan/Material dan Komponen Lainnya <i>Inflation of Construction Materials and Other Components Prices</i>	22,00		22,06	
Penurunan Permintaan Jasa Konstruksi Secara Umum <i>Decreasing Demand of Construction Services in General</i>	47,50		44,12	
Persaingan yang Sangat Ketat <i>Very Tight Competition</i>	39,00		50,00	
Kesulitan Pasokan Bahan Bangunan/Material dan Komponen Lainnya <i>Difficulty in Construction Materials and Other Components Supply</i>	8,50		13,73	
SDM yang Terampil/Ahli <i>Skilled and Professional Human Resources</i>	7,50		7,35	
Birokrasi Administrasi Pemerintah <i>Government Administration and Bureaucracy</i>	6,00		13,24	
Politik dan Keamanan <i>Politics and Security</i>	5,00		12,25	
Kesehatan dan Keselamatan Kerja (K3) <i>Work Health and Safety</i>	12,00		12,75	
Indeks Masalah Bisnis <i>Business Problems Indices</i>	28,54		29,81	

TABEL : 19.1 Indikator Konstruksi, Triwulan I/2020 - I/2021
TABLE : 19.1 Construction Indicators, 1st Quarter 2020 - 1st Quarter 2021

PROVINSI/PROVINCE : NUSA TENGGARA BARAT

Uraian <i>Description</i>	Triwulan / <i>Quarter</i>				
	I-2020	II-2020	III-2020	IV-2020	I-2021
(1)	(2)	(3)	(4)	(5)	(6)
Indeks Konstruksi / <i>Construction Indices</i> (2016=100)					
Pekerja Tetap / <i>Permanent Workers</i>	103,64	103,46	104,12	104,29	104,49
Pertumbuhan / <i>Growth (%)</i>	-1,55	-0,18	0,65	0,16	0,19
Hari Orang / <i>Mandays</i>	105,35	103,96	103,37	104,05	104,65
Pertumbuhan / <i>Growth (%)</i>	-13,77	-1,32	-0,57	0,65	0,58
Balas Jasa dan Upah / <i>Compensation and Wages</i>	106,21	102,11	101,81	103,21	103,94
Pertumbuhan / <i>Growth (%)</i>	-15,52	-3,85	-0,30	1,38	0,70
Nilai Konstruksi yang Diselesaikan / <i>Value of Construction Works Completed</i>	110,40	105,77	106,65	108,61	109,40
Pertumbuhan / <i>Growth (%)</i>	-16,01	-4,19	0,82	1,85	0,72
Median / <i>Median</i>					
Banyaknya Pekerja Tetap / <i>Permanent Workers</i>	3	3	3	3	2
Balas Jasa Pekerja Tetap per Bulan (Ribuan Rupiah) <i>Monthly Compensation of Permanent Worker (Thousand Rupiah)</i>	2 318	2 750	2 249	2 279	2 279
Upah Pekerja Tidak Tetap/Harian per Hari (Ribuan Rupiah) <i>Daily Wages of Casual Worker (Thousand Rupiah)</i>	80	80	80	80	90
Upah Kepala Tukang per Hari (Ribuan Rupiah) <i>Daily Wages of Foreman (Thousand Rupiah)</i>	120	120	123	123	130
Upah Tukang per Hari (Ribuan Rupiah) <i>Daily Wages of Construction Handyman (Thousand Rupiah)</i>	100	100	100	100	110
Upah Pembantu Tukang per Hari (Ribuan Rupiah) <i>Daily Wages of Construction Handyman Assistant (Thousand Rupiah)</i>	75	75	75	75	80

TABEL : 19.2 Indeks Kondisi, Prospek, dan Masalah Bisnis Konstruksi,
TABLE : 19.2 Triwulan IV/2020 - I/2021
Construction Business Condition, Prospect, and Problems Indices,
4th Quarter 2020 - 1st Quarter 2021

PROVINSI/PROVINCE : NUSA TENGGARA BARAT

Variabel Indeks Kondisi dan Prospek Bisnis <i>Variable of Business Condition and Prospect Indices</i>	Kondisi <i>Condition</i> IV-2020	Prospek <i>Prospect</i> I-2021	Kondisi <i>Condition</i> I-2021	Prospek <i>Prospect</i> II-2021
Pendapatan Usaha <i>Business Revenue</i>	41,67	43,75	31,91	48,94
Nilai Pekerjaan/Konstruksi yang Diselesaikan <i>Value of Construction Works Completed</i>	39,58	42,71	26,60	42,55
Order Bahan Bangunan/Material dan Komponen Lainnya <i>Ordering Construction Materials and Other Components</i>	38,54	40,63	28,72	42,55
Harga Bahan Bangunan/Material dan Komponen Lainnya <i>Price of Construction Materials and Other Components</i>	57,29	54,17	56,38	55,32
Jumlah Pekerja Tetap, Kontrak, dan Outsourcing <i>Number of Permanent Worker, Contract Labour, and Outsourcing</i>	47,92	47,92	38,30	44,68
Rata-rata Gaji Pekerja Tetap, Kontrak, dan Outsourcing <i>Average Compensation of Permanent, Contract and Outsourced Workers</i>	45,83	45,83	44,68	47,87
Jumlah Pekerja Tidak Tetap/Harian <i>Number of Casual Workers</i>	38,54	41,67	27,66	37,23
Upah Pekerja Tidak Tetap/Harian per Hari <i>Daily Wages of Casual Workers</i>	38,54	37,50	37,23	43,62
Indeks Kondisi dan Prospek Bisnis <i>Business Condition and Prospect Indices</i>	43,49	44,27	36,44	45,35
Variabel Indeks Masalah Bisnis <i>Variable of Business Problems Indices</i>	IV-2020		I-2021	
Akses Kredit <i>Credit Access</i>	6,25		10,11	
Suku Bunga Pinjaman/Kredit <i>Interest Rate</i>	6,77		4,79	
Kenaikan Harga Bahan Bangunan/Material dan Komponen Lainnya <i>Inflation of Construction Materials and Other Components Prices</i>	13,02		11,70	
Penurunan Permintaan Jasa Konstruksi Secara Umum <i>Decreasing Demand of Construction Services in General</i>	32,29		28,72	
Persaingan yang Sangat Ketat <i>Very Tight Competition</i>	28,65		18,62	
Kesulitan Pasokan Bahan Bangunan/Material dan Komponen Lainnya <i>Difficulty in Construction Materials and Other Components Supply</i>	10,94		6,38	
SDM yang Terampil/Ahli <i>Skilled and Professional Human Resources</i>	4,69		3,72	
Birokrasi Administrasi Pemerintah <i>Government Administration and Bureaucracy</i>	17,71		12,77	
Politik dan Keamanan <i>Politics and Security</i>	16,15		9,04	
Kesehatan dan Keselamatan Kerja (K3) <i>Work Health and Safety</i>	5,21		4,79	
Indeks Masalah Bisnis <i>Business Problems Indices</i>	20,19		15,87	

TABEL : 20.1 Indikator Konstruksi, Triwulan I/2020 - I/2021
TABLE : 20.1 Construction Indicators, 1st Quarter 2020 - 1st Quarter 2021

PROVINSI/PROVINCE : NUSA TENGGARA TIMUR

Uraian Description	Triwulan / Quarter				
	I-2020	II-2020	III-2020	IV-2020	I-2021
(1)	(2)	(3)	(4)	(5)	(6)
Indeks Konstruksi / Construction Indices (2016=100)					
Pekerja Tetap / Permanent Workers	100,62	100,46	101,09	101,21	101,11
Pertumbuhan / Growth (%)	-1,44	-0,16	0,63	0,12	-0,10
Hari Orang / Mandays	97,97	96,39	99,29	101,50	100,64
Pertumbuhan / Growth (%)	-15,61	-1,61	3,01	2,22	-0,84
Balas Jasa dan Upah / Compensation and Wages	96,71	93,17	99,55	104,05	102,62
Pertumbuhan / Growth (%)	-17,73	-3,66	6,85	4,51	-1,37
Nilai Konstruksi yang Diselesaikan / Value of Construction Works Completed	101,04	96,37	107,50	114,57	112,86
Pertumbuhan / Growth (%)	-18,95	-4,62	11,55	6,57	-1,49
Median / Median					
Banyaknya Pekerja Tetap / Permanent Workers	3	3	3	4	6
Balas Jasa Pekerja Tetap per Bulan (Ribuan Rupiah) Monthly Compensation of Permanent Worker (Thousand Rupiah)	2 200	2 205	2 049	2 200	2 200
Upah Pekerja Tidak Tetap/Harian per Hari (Ribuan Rupiah) Daily Wages of Casual Worker (Thousand Rupiah)	85	80	75	75	75
Upah Kepala Tukang per Hari (Ribuan Rupiah) Daily Wages of Foreman (Thousand Rupiah)	144	150	150	150	150
Upah Tukang per Hari (Ribuan Rupiah) Daily Wages of Construction Handyman (Thousand Rupiah)	90	100	100	100	100
Upah Pembantu Tukang per Hari (Ribuan Rupiah) Daily Wages of Construction Handyman Assistant (Thousand Rupiah)	68	70	75	73	75

TABEL : 20.2 Indeks Kondisi, Prospek, dan Masalah Bisnis Konstruksi,
TABLE : 20.2 Triwulan IV/2020 - I/2021
Construction Business Condition, Prospect, and Problems Indices,
4th Quarter 2020 - 1st Quarter 2021

PROVINSI/PROVINCE : NUSA TENGGARA TIMUR

Variabel Indeks Kondisi dan Prospek Bisnis <i>Variable of Business Condition and Prospect Indices</i>	Kondisi <i>Condition</i> IV-2020	Prospek <i>Prospect</i> I-2021	Kondisi <i>Condition</i> I-2021	Prospek <i>Prospect</i> II-2021
Pendapatan Usaha <i>Business Revenue</i>	47,46	52,54	39,62	57,55
Nilai Pekerjaan/Konstruksi yang Diselesaikan <i>Value of Construction Works Completed</i>	50,00	51,69	43,40	60,38
Order Bahan Bangunan/Material dan Komponen Lainnya <i>Ordering Construction Materials and Other Components</i>	44,07	51,69	38,68	55,66
Harga Bahan Bangunan/Material dan Komponen Lainnya <i>Price of Construction Materials and Other Components</i>	52,54	44,92	63,21	60,38
Jumlah Pekerja Tetap, Kontrak, dan Outsourcing <i>Number of Permanent Worker, Contract Labour, and Outsourcing</i>	49,15	50,00	48,11	53,77
Rata-rata Gaji Pekerja Tetap, Kontrak, dan Outsourcing <i>Average Compensation of Permanent, Contract and Outsourced Workers</i>	48,31	50,00	44,34	48,11
Jumlah Pekerja Tidak Tetap/Harian <i>Number of Casual Workers</i>	44,07	49,15	38,68	49,06
Upah Pekerja Tidak Tetap/Harian per Hari <i>Daily Wages of Casual Workers</i>	48,31	46,61	38,68	44,34
Indeks Kondisi dan Prospek Bisnis <i>Business Condition and Prospect Indices</i>	47,99	49,58	44,34	53,66
Variabel Indeks Masalah Bisnis <i>Variable of Business Problems Indices</i>	IV-2020	I-2021		
Akses Kredit <i>Credit Access</i>	8,90	12,26		
Suku Bunga Pinjaman/Kredit <i>Interest Rate</i>	8,05	11,32		
Kenaikan Harga Bahan Bangunan/Material dan Komponen Lainnya <i>Inflation of Construction Materials and Other Components Prices</i>	17,37	12,74		
Penurunan Permintaan Jasa Konstruksi Secara Umum <i>Decreasing Demand of Construction Services in General</i>	32,63	30,19		
Persaingan yang Sangat Ketat <i>Very Tight Competition</i>	38,56	33,96		
Kesulitan Pasokan Bahan Bangunan/Material dan Komponen Lainnya <i>Difficulty in Construction Materials and Other Components Supply</i>	14,83	13,68		
SDM yang Terampil/Ahli <i>Skilled and Professional Human Resources</i>	13,14	9,91		
Birokrasi Administrasi Pemerintah <i>Government Administration and Bureaucracy</i>	17,37	16,98		
Politik dan Keamanan <i>Politics and Security</i>	13,98	13,21		
Kesehatan dan Keselamatan Kerja (K3) <i>Work Health and Safety</i>	6,36	16,98		
Indeks Masalah Bisnis <i>Business Problems Indices</i>	22,94	20,69		

TABEL : 21.1 Indikator Konstruksi, Triwulan I/2020 - I/2021
TABLE : 21.1 Construction Indicators, 1st Quarter 2020 - 1st Quarter 2021

PROVINSI/PROVINCE : KALIMANTAN BARAT

Uraian Description	Triwulan / Quarter				
	I-2020	II-2020	III-2020	IV-2020	I-2021
(1)	(2)	(3)	(4)	(5)	(6)
Indeks Konstruksi / Construction Indices (2016=100)					
Pekerja Tetap / Permanent Workers	102,74	102,11	102,75	102,93	102,97
Pertumbuhan / Growth (%)	-1,73	-0,62	0,63	0,17	0,04
Hari Orang / Mandays	105,23	102,29	103,61	105,73	105,80
Pertumbuhan / Growth (%)	-5,70	-2,79	1,28	2,05	0,07
Balas Jasa dan Upah / Compensation and Wages	107,27	98,99	102,36	106,62	106,81
Pertumbuhan / Growth (%)	-7,49	-7,73	3,41	4,16	0,18
Nilai Konstruksi yang Diselesaikan / Value of Construction Works Completed	108,57	98,04	104,30	110,59	110,80
Pertumbuhan / Growth (%)	-8,25	-9,70	6,38	6,03	0,19
Median / Median					
Banyaknya Pekerja Tetap / Permanent Workers	3	3	3	3	3
Balas Jasa Pekerja Tetap per Bulan (Ribuan Rupiah) Monthly Compensation of Permanent Worker (Thousand Rupiah)	2 302	2 500	2 500	2 750	2 750
Upah Pekerja Tidak Tetap/Harian per Hari (Ribuan Rupiah) Daily Wages of Casual Worker (Thousand Rupiah)	110	110	120	120	120
Upah Kepala Tukang per Hari (Ribuan Rupiah) Daily Wages of Foreman (Thousand Rupiah)	150	150	150	150	150
Upah Tukang per Hari (Ribuan Rupiah) Daily Wages of Construction Handyman (Thousand Rupiah)	100	100	100	100	115
Upah Pembantu Tukang per Hari (Ribuan Rupiah) Daily Wages of Construction Handyman Assistant (Thousand Rupiah)	95	95	100	100	100

TABEL : 21.2 Indeks Kondisi, Prospek, dan Masalah Bisnis Konstruksi,
TABLE : 21.2 Triwulan IV/2020 - I/2021
Construction Business Condition, Prospect, and Problems Indices,
4th Quarter 2020 - 1st Quarter 2021

PROVINSI/PROVINCE : KALIMANTAN BARAT

Variabel Indeks Kondisi dan Prospek Bisnis <i>Variable of Business Condition and Prospect Indices</i>	Kondisi <i>Condition</i> IV-2020	Prospek <i>Prospect</i> I-2021	Kondisi <i>Condition</i> I-2021	Prospek <i>Prospect</i> II-2021
Pendapatan Usaha <i>Business Revenue</i>	50,93	41,67	35,71	60,00
Nilai Pekerjaan/Konstruksi yang Diselesaikan <i>Value of Construction Works Completed</i>	54,63	41,67	37,14	60,00
Order Bahan Bangunan/Material dan Komponen Lainnya <i>Ordering Construction Materials and Other Components</i>	50,00	37,96	37,14	54,29
Harga Bahan Bangunan/Material dan Komponen Lainnya <i>Price of Construction Materials and Other Components</i>	60,19	49,07	64,29	60,00
Jumlah Pekerja Tetap, Kontrak, dan Outsourcing <i>Number of Permanent Worker, Contract Labour, and Outsourcing</i>	54,63	48,15	44,29	55,71
Rata-rata Gaji Pekerja Tetap, Kontrak, dan Outsourcing <i>Average Compensation of Permanent, Contract and Outsourced Workers</i>	51,85	47,22	44,29	51,43
Jumlah Pekerja Tidak Tetap/Harian <i>Number of Casual Workers</i>	48,15	38,89	37,14	54,29
Upah Pekerja Tidak Tetap/Harian per Hari <i>Daily Wages of Casual Workers</i>	50,93	42,59	50,00	51,43
Indeks Kondisi dan Prospek Bisnis <i>Business Condition and Prospect Indices</i>	52,66	43,40	43,75	55,89
Variabel Indeks Masalah Bisnis <i>Variable of Business Problems Indices</i>	IV-2020	I-2021		
Akses Kredit <i>Credit Access</i>	12,04	13,57		
Suku Bunga Pinjaman/Kredit <i>Interest Rate</i>	12,96	11,43		
Kenaikan Harga Bahan Bangunan/Material dan Komponen Lainnya <i>Inflation of Construction Materials and Other Components Prices</i>	19,44	18,57		
Penurunan Permintaan Jasa Konstruksi Secara Umum <i>Decreasing Demand of Construction Services in General</i>	37,96	45,71		
Persaingan yang Sangat Ketat <i>Very Tight Competition</i>	35,65	42,14		
Kesulitan Pasokan Bahan Bangunan/Material dan Komponen Lainnya <i>Difficulty in Construction Materials and Other Components Supply</i>	13,89	9,29		
SDM yang Terampil/Ahli <i>Skilled and Professional Human Resources</i>	7,87	8,57		
Birokrasi Administrasi Pemerintah <i>Government Administration and Bureaucracy</i>	21,30	22,86		
Politik dan Keamanan <i>Politics and Security</i>	14,35	12,86		
Kesehatan dan Keselamatan Kerja (K3) <i>Work Health and Safety</i>	12,50	7,14		
Indeks Masalah Bisnis <i>Business Problems Indices</i>	23,80	28,23		

TABEL : 22.1 Indikator Konstruksi, Triwulan I/2020 - I/2021
TABLE : 22.1 Construction Indicators, 1st Quarter 2020 - 1st Quarter 2021

PROVINSI/PROVINCE : KALIMANTAN TENGAH

Uraian <i>Description</i>	Triwulan / <i>Quarter</i>				
	I-2020	II-2020	III-2020	IV-2020	I-2021
(1)	(2)	(3)	(4)	(5)	(6)
Indeks Konstruksi / <i>Construction Indices</i> (2016=100)					
Pekerja Tetap / <i>Permanent Workers</i>	101,68	101,23	101,89	102,11	102,19
Pertumbuhan / <i>Growth (%)</i>	-2,40	-0,44	0,66	0,21	0,08
Hari Orang / <i>Mandays</i>	95,03	93,90	92,10	93,83	94,50
Pertumbuhan / <i>Growth (%)</i>	-21,94	-1,19	-1,92	1,88	0,71
Balas Jasa dan Upah / <i>Compensation and Wages</i>	89,90	87,63	85,01	88,27	89,56
Pertumbuhan / <i>Growth (%)</i>	-25,12	-2,53	-2,99	3,84	1,45
Nilai Konstruksi yang Diselesaikan / <i>Value of Construction Works Completed</i>	90,30	88,20	85,36	90,04	91,33
Pertumbuhan / <i>Growth (%)</i>	-26,00	-2,33	-3,22	5,48	1,44
Median / <i>Median</i>					
Banyaknya Pekerja Tetap / <i>Permanent Workers</i>	3	3	4	4	4
Balas Jasa Pekerja Tetap per Bulan (Ribuan Rupiah) <i>Monthly Compensation of Permanent Worker (Thousand Rupiah)</i>	2 710	2 900	2 902	3 050	3 100
Upah Pekerja Tidak Tetap/Harian per Hari (Ribuan Rupiah) <i>Daily Wages of Casual Worker (Thousand Rupiah)</i>	100	125	118	125	125
Upah Kepala Tukang per Hari (Ribuan Rupiah) <i>Daily Wages of Foreman (Thousand Rupiah)</i>	150	150	150	150	150
Upah Tukang per Hari (Ribuan Rupiah) <i>Daily Wages of Construction Handyman (Thousand Rupiah)</i>	120	130	130	130	130
Upah Pembantu Tukang per Hari (Ribuan Rupiah) <i>Daily Wages of Construction Handyman Assistant (Thousand Rupiah)</i>	100	100	100	100	100

TABEL : 22.2 Indeks Kondisi, Prospek, dan Masalah Bisnis Konstruksi,
TABLE : 22.2 Triwulan IV/2020 - I/2021
Construction Business Condition, Prospect, and Problems Indices,
4th Quarter 2020 - 1st Quarter 2021

PROVINSI/PROVINCE : KALIMANTAN TENGAH

Variabel Indeks Kondisi dan Prospek Bisnis <i>Variable of Business Condition and Prospect Indices</i>	Kondisi <i>Condition</i> IV-2020	Prospek <i>Prospect</i> I-2021	Kondisi <i>Condition</i> I-2021	Prospek <i>Prospect</i> II-2021
Pendapatan Usaha <i>Business Revenue</i>	52,04	33,67	44,59	62,16
Nilai Pekerjaan/Konstruksi yang Diselesaikan <i>Value of Construction Works Completed</i>	43,88	38,78	50,00	63,51
Order Bahan Bangunan/Material dan Komponen Lainnya <i>Ordering Construction Materials and Other Components</i>	41,84	40,82	40,54	54,05
Harga Bahan Bangunan/Material dan Komponen Lainnya <i>Price of Construction Materials and Other Components</i>	58,16	45,92	60,81	56,76
Jumlah Pekerja Tetap, Kontrak, dan Outsourcing <i>Number of Permanent Worker, Contract Labour, and Outsourcing</i>	53,06	45,92	50,00	58,11
Rata-rata Gaji Pekerja Tetap, Kontrak, dan Outsourcing <i>Average Compensation of Permanent, Contract and Outsourced Workers</i>	55,10	45,92	45,95	51,35
Jumlah Pekerja Tidak Tetap/Harian <i>Number of Casual Workers</i>	50,00	41,84	47,30	58,11
Upah Pekerja Tidak Tetap/Harian per Hari <i>Daily Wages of Casual Workers</i>	53,06	42,86	45,95	55,41
Indeks Kondisi dan Prospek Bisnis <i>Business Condition and Prospect Indices</i>	50,89	41,96	48,14	57,43
Variabel Indeks Masalah Bisnis <i>Variable of Business Problems Indices</i>	IV-2020		I-2021	
Akses Kredit <i>Credit Access</i>	2,04		5,41	
Suku Bunga Pinjaman/Kredit <i>Interest Rate</i>	5,61		5,41	
Kenaikan Harga Bahan Bangunan/Material dan Komponen Lainnya <i>Inflation of Construction Materials and Other Components Prices</i>	12,76		11,49	
Penurunan Permintaan Jasa Konstruksi Secara Umum <i>Decreasing Demand of Construction Services in General</i>	35,71		29,05	
Persaingan yang Sangat Ketat <i>Very Tight Competition</i>	30,61		31,08	
Kesulitan Pasokan Bahan Bangunan/Material dan Komponen Lainnya <i>Difficulty in Construction Materials and Other Components Supply</i>	9,69		4,73	
SDM yang Terampil/Ahli <i>Skilled and Professional Human Resources</i>	3,57		7,43	
Birokrasi Administrasi Pemerintah <i>Government Administration and Bureaucracy</i>	8,67		22,97	
Politik dan Keamanan <i>Politics and Security</i>	8,16		12,84	
Kesehatan dan Keselamatan Kerja (K3) <i>Work Health and Safety</i>	5,10		12,16	
Indeks Masalah Bisnis <i>Business Problems Indices</i>	22,02		20,47	

TABEL : 23.1 Indikator Konstruksi, Triwulan I/2020 - I/2021
TABLE : 23.1 Construction Indicators, 1st Quarter 2020 - 1st Quarter 2021

PROVINSI/PROVINCE : KALIMANTAN SELATAN

Uraian <i>Description</i>	Triwulan / <i>Quarter</i>				
	I-2020	II-2020	III-2020	IV-2020	I-2021
(1)	(2)	(3)	(4)	(5)	(6)
Indeks Konstruksi / <i>Construction Indices</i> (2016=100)					
Pekerja Tetap / <i>Permanent Workers</i>	99,23	98,36	96,72	97,43	97,42
Pertumbuhan / <i>Growth (%)</i>	-2,14	-0,88	-1,67	0,73	-0,01
Hari Orang / <i>Mandays</i>	106,67	105,53	102,47	105,01	104,97
Pertumbuhan / <i>Growth (%)</i>	-12,09	-1,07	-2,91	2,48	-0,04
Balas Jasa dan Upah / <i>Compensation and Wages</i>	102,60	100,72	95,71	100,54	100,46
Pertumbuhan / <i>Growth (%)</i>	-14,86	-1,83	-4,97	5,04	-0,07
Nilai Konstruksi yang Diselesaikan / <i>Value of Construction Works Completed</i>	109,15	106,91	100,29	107,61	107,57
Pertumbuhan / <i>Growth (%)</i>	-14,95	-2,05	-6,19	7,30	-0,04
Median / <i>Median</i>					
Banyaknya Pekerja Tetap / <i>Permanent Workers</i>	3	3	3	3	2
Balas Jasa Pekerja Tetap per Bulan (Ribuan Rupiah) <i>Monthly Compensation of Permanent Worker (Thousand Rupiah)</i>	2 380	2 167	2 167	2 319	2 319
Upah Pekerja Tidak Tetap/Harian per Hari (Ribuan Rupiah) <i>Daily Wages of Casual Worker (Thousand Rupiah)</i>	100	100	103	110	110
Upah Kepala Tukang per Hari (Ribuan Rupiah) <i>Daily Wages of Foreman (Thousand Rupiah)</i>	125	128	130	120	128
Upah Tukang per Hari (Ribuan Rupiah) <i>Daily Wages of Construction Handyman (Thousand Rupiah)</i>	100	100	100	110	110
Upah Pembantu Tukang per Hari (Ribuan Rupiah) <i>Daily Wages of Construction Handyman Assistant (Thousand Rupiah)</i>	90	90	90	100	100

TABEL : 23.2 Indeks Kondisi, Prospek, dan Masalah Bisnis Konstruksi,
TABLE : 23.2 Triwulan IV/2020 - I/2021
Construction Business Condition, Prospect, and Problems Indices,
4th Quarter 2020 - 1st Quarter 2021

PROVINSI/PROVINCE : KALIMANTAN SELATAN

Variabel Indeks Kondisi dan Prospek Bisnis <i>Variable of Business Condition and Prospect Indices</i>	Kondisi <i>Condition</i> IV-2020	Prospek <i>Prospect</i> I-2021	Kondisi <i>Condition</i> I-2021	Prospek <i>Prospect</i> II-2021
Pendapatan Usaha <i>Business Revenue</i>	50,00	48,28	39,47	57,89
Nilai Pekerjaan/Konstruksi yang Diselesaikan <i>Value of Construction Works Completed</i>	50,00	49,14	39,47	58,77
Order Bahan Bangunan/Material dan Komponen Lainnya <i>Ordering Construction Materials and Other Components</i>	50,86	47,41	36,84	58,77
Harga Bahan Bangunan/Material dan Komponen Lainnya <i>Price of Construction Materials and Other Components</i>	53,45	44,83	51,75	50,88
Jumlah Pekerja Tetap, Kontrak, dan Outsourcing <i>Number of Permanent Worker, Contract Labour, and Outsourcing</i>	52,59	42,24	42,11	54,39
Rata-rata Gaji Pekerja Tetap, Kontrak, dan Outsourcing <i>Average Compensation of Permanent, Contract and Outsourced Workers</i>	52,59	52,59	45,61	62,28
Jumlah Pekerja Tidak Tetap/Harian <i>Number of Casual Workers</i>	50,86	45,69	38,60	57,89
Upah Pekerja Tidak Tetap/Harian per Hari <i>Daily Wages of Casual Workers</i>	45,69	49,14	45,61	62,28
Indeks Kondisi dan Prospek Bisnis <i>Business Condition and Prospect Indices</i>	50,75	47,41	42,43	57,89
Variabel Indeks Masalah Bisnis <i>Variable of Business Problems Indices</i>	IV-2020	I-2021		
Akses Kredit <i>Credit Access</i>	6,47	3,51		
Suku Bunga Pinjaman/Kredit <i>Interest Rate</i>	10,78	8,33		
Kenaikan Harga Bahan Bangunan/Material dan Komponen Lainnya <i>Inflation of Construction Materials and Other Components Prices</i>	19,40	13,60		
Penurunan Permintaan Jasa Konstruksi Secara Umum <i>Decreasing Demand of Construction Services in General</i>	39,22	29,39		
Persaingan yang Sangat Ketat <i>Very Tight Competition</i>	27,16	29,39		
Kesulitan Pasokan Bahan Bangunan/Material dan Komponen Lainnya <i>Difficulty in Construction Materials and Other Components Supply</i>	6,90	5,70		
SDM yang Terampil/Ahli <i>Skilled and Professional Human Resources</i>	4,74	3,51		
Birokrasi Administrasi Pemerintah <i>Government Administration and Bureaucracy</i>	10,78	11,40		
Politik dan Keamanan <i>Politics and Security</i>	9,48	10,09		
Kesehatan dan Keselamatan Kerja (K3) <i>Work Health and Safety</i>	4,31	3,95		
Indeks Masalah Bisnis <i>Business Problems Indices</i>	22,30	19,23		

TABEL : 24.1 Indikator Konstruksi, Triwulan I/2020 - I/2021
TABLE : 24.1 Construction Indicators, 1st Quarter 2020 - 1st Quarter 2021

PROVINSI/PROVINCE : KALIMANTAN TIMUR

Uraian Description	Triwulan / Quarter				
	I-2020	II-2020	III-2020	IV-2020	I-2021
(1)	(2)	(3)	(4)	(5)	(6)
Indeks Konstruksi / Construction Indices (2016=100)					
Pekerja Tetap / Permanent Workers	105,72	104,96	106,23	106,71	106,69
Pertumbuhan / Growth (%)	-1,64	-0,72	1,21	0,46	-0,02
Hari Orang / Mandays	128,39	127,18	128,90	130,06	129,90
Pertumbuhan / Growth (%)	-1,08	-0,94	1,36	0,90	-0,12
Balas Jasa dan Upah / Compensation and Wages	128,10	126,75	131,25	133,70	133,49
Pertumbuhan / Growth (%)	-2,16	-1,06	3,55	1,87	-0,15
Nilai Konstruksi yang Diselesaikan / Value of Construction Works Completed	134,53	132,71	141,47	145,10	144,82
Pertumbuhan / Growth (%)	-2,14	-1,35	6,60	2,57	-0,19
Median / Median					
Banyaknya Pekerja Tetap / Permanent Workers	4	3	2	2	3
Balas Jasa Pekerja Tetap per Bulan (Ribuan Rupiah) Monthly Compensation of Permanent Worker (Thousand Rupiah)	3 013	3 004	3 000	3 000	3 000
Upah Pekerja Tidak Tetap/Harian per Hari (Ribuan Rupiah) Daily Wages of Casual Worker (Thousand Rupiah)	115	125	130	125	140
Upah Kepala Tukang per Hari (Ribuan Rupiah) Daily Wages of Foreman (Thousand Rupiah)	173	165	163	170	170
Upah Tukang per Hari (Ribuan Rupiah) Daily Wages of Construction Handyman (Thousand Rupiah)	138	138	148	148	150
Upah Pembantu Tukang per Hari (Ribuan Rupiah) Daily Wages of Construction Handyman Assistant (Thousand Rupiah)	104	120	100	110	113

TABEL : 24.2 Indeks Kondisi, Prospek, dan Masalah Bisnis Konstruksi,
TABLE : 24.2 Triwulan IV/2020 - I/2021
Construction Business Condition, Prospect, and Problems Indices,
4th Quarter 2020 - 1st Quarter 2021

PROVINSI/PROVINCE : KALIMANTAN TIMUR

Variabel Indeks Kondisi dan Prospek Bisnis <i>Variable of Business Condition and Prospect Indices</i>	Kondisi <i>Condition</i> IV-2020	Prospek <i>Prospect</i> I-2021	Kondisi <i>Condition</i> I-2021	Prospek <i>Prospect</i> II-2021
Pendapatan Usaha <i>Business Revenue</i>	50,86	56,47	42,94	51,76
Nilai Pekerjaan/Konstruksi yang Diselesaikan <i>Value of Construction Works Completed</i>	50,00	56,03	44,12	51,76
Order Bahan Bangunan/Material dan Komponen Lainnya <i>Ordering Construction Materials and Other Components</i>	50,86	53,88	46,47	51,18
Harga Bahan Bangunan/Material dan Komponen Lainnya <i>Price of Construction Materials and Other Components</i>	53,88	54,74	52,94	55,88
Jumlah Pekerja Tetap, Kontrak, dan Outsourcing <i>Number of Permanent Worker, Contract Labour, and Outsourcing</i>	48,28	52,59	50,59	49,41
Rata-rata Gaji Pekerja Tetap, Kontrak, dan Outsourcing <i>Average Compensation of Permanent, Contract and Outsourced Workers</i>	50,00	53,02	47,65	51,18
Jumlah Pekerja Tidak Tetap/Harian <i>Number of Casual Workers</i>	48,28	52,59	42,94	48,82
Upah Pekerja Tidak Tetap/Harian per Hari <i>Daily Wages of Casual Workers</i>	49,14	51,72	48,82	51,18
Indeks Kondisi dan Prospek Bisnis <i>Business Condition and Prospect Indices</i>	50,16	53,88	47,06	51,40
Variabel Indeks Masalah Bisnis <i>Variable of Business Problems Indices</i>	IV-2020	I-2021		
Akses Kredit <i>Credit Access</i>	1,51	7,35		
Suku Bunga Pinjaman/Kredit <i>Interest Rate</i>	2,16	8,82		
Kenaikan Harga Bahan Bangunan/Material dan Komponen Lainnya <i>Inflation of Construction Materials and Other Components Prices</i>	9,48	12,35		
Penurunan Permintaan Jasa Konstruksi Secara Umum <i>Decreasing Demand of Construction Services in General</i>	28,02	23,82		
Persaingan yang Sangat Ketat <i>Very Tight Competition</i>	21,98	21,47		
Kesulitan Pasokan Bahan Bangunan/Material dan Komponen Lainnya <i>Difficulty in Construction Materials and Other Components Supply</i>	7,97	9,41		
SDM yang Terampil/Ahli <i>Skilled and Professional Human Resources</i>	4,31	9,12		
Birokrasi Administrasi Pemerintah <i>Government Administration and Bureaucracy</i>	6,90	13,24		
Politik dan Keamanan <i>Politics and Security</i>	6,47	13,24		
Kesehatan dan Keselamatan Kerja (K3) <i>Work Health and Safety</i>	5,82	10,29		
Indeks Masalah Bisnis <i>Business Problems Indices</i>	16,60	15,03		

TABEL : 25.1 Indikator Konstruksi, Triwulan I/2020 - I/2021
TABLE : 25.1 Construction Indicators, 1st Quarter 2020 - 1st Quarter 2021

PROVINSI/PROVINCE : KALIMANTAN UTARA

Uraian Description	Triwulan / Quarter				
	I-2020	II-2020	III-2020	IV-2020	I-2021
(1)	(2)	(3)	(4)	(5)	(6)
Indeks Konstruksi / Construction Indices (2016=100)					
Pekerja Tetap / Permanent Workers	109,30	108,55	108,81	108,87	108,79
Pertumbuhan / Growth (%)	-0,86	-0,68	0,24	0,05	-0,07
Hari Orang / Mandays	124,69	123,19	126,43	127,74	126,37
Pertumbuhan / Growth (%)	-6,42	-1,20	2,63	1,04	-1,07
Balas Jasa dan Upah / Compensation and Wages	124,59	121,79	129,22	131,98	129,88
Pertumbuhan / Growth (%)	-9,46	-2,25	6,10	2,13	-1,59
Nilai Konstruksi yang Diselesaikan / Value of Construction Works Completed	129,27	124,61	137,60	141,77	139,49
Pertumbuhan / Growth (%)	-10,07	-3,60	10,42	3,03	-1,61
Median / Median					
Banyaknya Pekerja Tetap / Permanent Workers	3	1	1	1	2
Balas Jasa Pekerja Tetap per Bulan (Ribuan Rupiah) Monthly Compensation of Permanent Worker (Thousand Rupiah)	2 550	2 000	2 000	2 000	2 100
Upah Pekerja Tidak Tetap/Harian per Hari (Ribuan Rupiah) Daily Wages of Casual Worker (Thousand Rupiah)	90	100	100	105	105
Upah Kepala Tukang per Hari (Ribuan Rupiah) Daily Wages of Foreman (Thousand Rupiah)	120	175	175	175	175
Upah Tukang per Hari (Ribuan Rupiah) Daily Wages of Construction Handyman (Thousand Rupiah)	110	120	130	130	140
Upah Pembantu Tukang per Hari (Ribuan Rupiah) Daily Wages of Construction Handyman Assistant (Thousand Rupiah)	100	110	120	120	120

TABEL : 25.2 Indeks Kondisi, Prospek, dan Masalah Bisnis Konstruksi,
TABLE : 25.2 Triwulan IV/2020 - I/2021
Construction Business Condition, Prospect, and Problems Indices,
4th Quarter 2020 - 1st Quarter 2021

PROVINSI/PROVINCE : KALIMANTAN UTARA

Variabel Indeks Kondisi dan Prospek Bisnis <i>Variable of Business Condition and Prospect Indices</i>	Kondisi <i>Condition</i> IV-2020	Prospek <i>Prospect</i> I-2021	Kondisi <i>Condition</i> I-2021	Prospek <i>Prospect</i> II-2021
Pendapatan Usaha <i>Business Revenue</i>	45,16	46,77	31,75	39,68
Nilai Pekerjaan/Konstruksi yang Diselesaikan <i>Value of Construction Works Completed</i>	45,97	42,74	37,30	39,68
Order Bahan Bangunan/Material dan Komponen Lainnya <i>Ordering Construction Materials and Other Components</i>	45,16	41,13	35,71	40,48
Harga Bahan Bangunan/Material dan Komponen Lainnya <i>Price of Construction Materials and Other Components</i>	52,42	50,00	58,73	57,94
Jumlah Pekerja Tetap, Kontrak, dan Outsourcing <i>Number of Permanent Worker, Contract Labour, and Outsourcing</i>	50,81	48,39	46,83	49,21
Rata-rata Gaji Pekerja Tetap, Kontrak, dan Outsourcing <i>Average Compensation of Permanent, Contract and Outsourced Workers</i>	50,00	47,58	47,62	49,21
Jumlah Pekerja Tidak Tetap/Harian <i>Number of Casual Workers</i>	45,16	42,74	34,92	37,30
Upah Pekerja Tidak Tetap/Harian per Hari <i>Daily Wages of Casual Workers</i>	49,19	46,77	42,86	45,24
Indeks Kondisi dan Prospek Bisnis <i>Business Condition and Prospect Indices</i>	47,98	45,77	41,96	44,84
Variabel Indeks Masalah Bisnis <i>Variable of Business Problems Indices</i>	IV-2020	I-2021		
Akses Kredit <i>Credit Access</i>	3,23	7,14		
Suku Bunga Pinjaman/Kredit <i>Interest Rate</i>	4,84	8,33		
Kenaikan Harga Bahan Bangunan/Material dan Komponen Lainnya <i>Inflation of Construction Materials and Other Components Prices</i>	16,94	20,63		
Penurunan Permintaan Jasa Konstruksi Secara Umum <i>Decreasing Demand of Construction Services in General</i>	45,56	54,76		
Persaingan yang Sangat Ketat <i>Very Tight Competition</i>	47,18	56,75		
Kesulitan Pasokan Bahan Bangunan/Material dan Komponen Lainnya <i>Difficulty in Construction Materials and Other Components Supply</i>	21,77	25,79		
SDM yang Terampil/Ahli <i>Skilled and Professional Human Resources</i>	5,24	5,16		
Birokrasi Administrasi Pemerintah <i>Government Administration and Bureaucracy</i>	13,71	19,05		
Politik dan Keamanan <i>Politics and Security</i>	0,81	3,17		
Kesehatan dan Keselamatan Kerja (K3) <i>Work Health and Safety</i>	5,65	10,71		
Indeks Masalah Bisnis <i>Business Problems Indices</i>	32,41	37,56		

TABEL : 26.1 Indikator Konstruksi, Triwulan I/2020 - I/2021
TABLE : 26.1 Construction Indicators, 1st Quarter 2020 - 1st Quarter 2021

PROVINSI/PROVINCE : SULAWESI UTARA

Uraian <i>Description</i>	Triwulan / <i>Quarter</i>				
	I-2020	II-2020	III-2020	IV-2020	I-2021
(1)	(2)	(3)	(4)	(5)	(6)
Indeks Konstruksi / <i>Construction Indices</i> (2016=100)					
Pekerja Tetap / <i>Permanent Workers</i>	101,14	100,86	101,67	102,03	101,89
Pertumbuhan / <i>Growth (%)</i>	-0,28	-0,27	0,79	0,36	-0,14
Hari Orang / <i>Mandays</i>	116,09	113,22	115,53	118,13	117,11
Pertumbuhan / <i>Growth (%)</i>	-4,12	-2,47	2,04	2,26	-0,86
Balas Jasa dan Upah / <i>Compensation and Wages</i>	111,30	106,04	111,26	116,37	114,32
Pertumbuhan / <i>Growth (%)</i>	-7,22	-4,72	4,92	4,59	-1,76
Nilai Konstruksi yang Diselesaikan / <i>Value of Construction Works Completed</i>	114,24	108,61	118,01	125,84	123,65
Pertumbuhan / <i>Growth (%)</i>	-7,57	-4,93	8,65	6,64	-1,74
Median / <i>Median</i>					
Banyaknya Pekerja Tetap / <i>Permanent Workers</i>	3	3	3	3	3
Balas Jasa Pekerja Tetap per Bulan (Ribuan Rupiah) <i>Monthly Compensation of Permanent Worker (Thousand Rupiah)</i>	3 000	3 100	3 083	3 115	3 115
Upah Pekerja Tidak Tetap/Harian per Hari (Ribuan Rupiah) <i>Daily Wages of Casual Worker (Thousand Rupiah)</i>	128	125	120	120	120
Upah Kepala Tukang per Hari (Ribuan Rupiah) <i>Daily Wages of Foreman (Thousand Rupiah)</i>	173	175	175	175	175
Upah Tukang per Hari (Ribuan Rupiah) <i>Daily Wages of Construction Handyman (Thousand Rupiah)</i>	140	142	150	150	150
Upah Pembantu Tukang per Hari (Ribuan Rupiah) <i>Daily Wages of Construction Handyman Assistant (Thousand Rupiah)</i>	120	122	125	125	125

TABEL : 26.2 Indeks Kondisi, Prospek, dan Masalah Bisnis Konstruksi,
TABLE : 26.2 Triwulan IV/2020 - I/2021
Construction Business Condition, Prospect, and Problems Indices,
4th Quarter 2020 - 1st Quarter 2021

PROVINSI/PROVINCE : SULAWESI UTARA

Variabel Indeks Kondisi dan Prospek Bisnis <i>Variable of Business Condition and Prospect Indices</i>	Kondisi <i>Condition</i> IV-2020	Prospek <i>Prospect</i> I-2021	Kondisi <i>Condition</i> I-2021	Prospek <i>Prospect</i> II-2021
Pendapatan Usaha <i>Business Revenue</i>	49,19	50,81	34,48	60,34
Nilai Pekerjaan/Konstruksi yang Diselesaikan <i>Value of Construction Works Completed</i>	53,23	53,23	33,62	58,62
Order Bahan Bangunan/Material dan Komponen Lainnya <i>Ordering Construction Materials and Other Components</i>	56,45	52,42	36,21	54,31
Harga Bahan Bangunan/Material dan Komponen Lainnya <i>Price of Construction Materials and Other Components</i>	55,65	47,58	46,55	53,45
Jumlah Pekerja Tetap, Kontrak, dan Outsourcing <i>Number of Permanent Worker, Contract Labour, and Outsourcing</i>	52,42	49,19	41,38	56,03
Rata-rata Gaji Pekerja Tetap, Kontrak, dan Outsourcing <i>Average Compensation of Permanent, Contract and Outsourced Workers</i>	52,42	46,77	43,10	52,59
Jumlah Pekerja Tidak Tetap/Harian <i>Number of Casual Workers</i>	54,84	50,00	38,79	55,17
Upah Pekerja Tidak Tetap/Harian per Hari <i>Daily Wages of Casual Workers</i>	51,61	45,97	44,83	56,90
Indeks Kondisi dan Prospek Bisnis <i>Business Condition and Prospect Indices</i>	53,23	49,50	39,87	55,93
Variabel Indeks Masalah Bisnis <i>Variable of Business Problems Indices</i>	IV-2020	I-2021		
Akses Kredit <i>Credit Access</i>	4,03	9,91		
Suku Bunga Pinjaman/Kredit <i>Interest Rate</i>	5,24	10,34		
Kenaikan Harga Bahan Bangunan/Material dan Komponen Lainnya <i>Inflation of Construction Materials and Other Components Prices</i>	9,27	12,50		
Penurunan Permintaan Jasa Konstruksi Secara Umum <i>Decreasing Demand of Construction Services in General</i>	23,39	31,03		
Persaingan yang Sangat Ketat <i>Very Tight Competition</i>	22,58	28,88		
Kesulitan Pasokan Bahan Bangunan/Material dan Komponen Lainnya <i>Difficulty in Construction Materials and Other Components Supply</i>	8,06	14,66		
SDM yang Terampil/Ahli <i>Skilled and Professional Human Resources</i>	3,63	10,34		
Birokrasi Administrasi Pemerintah <i>Government Administration and Bureaucracy</i>	10,08	14,66		
Politik dan Keamanan <i>Politics and Security</i>	8,87	12,93		
Kesehatan dan Keselamatan Kerja (K3) <i>Work Health and Safety</i>	14,11	21,12		
Indeks Masalah Bisnis <i>Business Problems Indices</i>	15,05	19,89		

TABEL : 27.1 Indikator Konstruksi, Triwulan I/2020 - I/2021
TABLE : 27.1 Construction Indicators, 1st Quarter 2020 - 1st Quarter 2021

PROVINSI/PROVINCE : SULAWESI TENGAH

Uraian Description	Triwulan / Quarter				
	I-2020	II-2020	III-2020	IV-2020	I-2021
(1)	(2)	(3)	(4)	(5)	(6)
Indeks Konstruksi / Construction Indices (2016=100)					
Pekerja Tetap / Permanent Workers	96,74	95,97	96,32	96,69	96,66
Pertumbuhan / Growth (%)	-4,08	-0,79	0,37	0,39	-0,03
Hari Orang / Mandays	96,42	95,58	97,98	98,89	98,73
Pertumbuhan / Growth (%)	-16,72	-0,87	2,51	0,93	-0,16
Balas Jasa dan Upah / Compensation and Wages	94,17	92,56	97,98	99,89	99,27
Pertumbuhan / Growth (%)	-20,41	-1,72	5,86	1,95	-0,62
Nilai Konstruksi yang Diselesaikan / Value of Construction Works Completed	99,36	97,92	107,77	110,62	109,90
Pertumbuhan / Growth (%)	-21,59	-1,45	10,06	2,65	-0,65
Median / Median					
Banyaknya Pekerja Tetap / Permanent Workers	4	4	4	3	3
Balas Jasa Pekerja Tetap per Bulan (Ribuan Rupiah) Monthly Compensation of Permanent Worker (Thousand Rupiah)	2 500	2 500	2 383	2 460	2 500
Upah Pekerja Tidak Tetap/Harian per Hari (Ribuan Rupiah) Daily Wages of Casual Worker (Thousand Rupiah)	100	100	100	100	100
Upah Kepala Tukang per Hari (Ribuan Rupiah) Daily Wages of Foreman (Thousand Rupiah)	128	130	130	130	145
Upah Tukang per Hari (Ribuan Rupiah) Daily Wages of Construction Handyman (Thousand Rupiah)	100	100	100	100	115
Upah Pembantu Tukang per Hari (Ribuan Rupiah) Daily Wages of Construction Handyman Assistant (Thousand Rupiah)	73	80	80	80	92

TABEL : 27.2 Indeks Kondisi, Prospek, dan Masalah Bisnis Konstruksi,
TABLE : 27.2 Triwulan IV/2020 - I/2021
Construction Business Condition, Prospect, and Problems Indices,
4th Quarter 2020 - 1st Quarter 2021

PROVINSI/PROVINCE : SULAWESI TENGAH

Variabel Indeks Kondisi dan Prospek Bisnis <i>Variable of Business Condition and Prospect Indices</i>	Kondisi <i>Condition</i> IV-2020	Prospek <i>Prospect</i> I-2021	Kondisi <i>Condition</i> I-2021	Prospek <i>Prospect</i> II-2021
Pendapatan Usaha <i>Business Revenue</i>	50,00	53,08	33,70	58,70
Nilai Pekerjaan/Konstruksi yang Diselesaikan <i>Value of Construction Works Completed</i>	56,15	53,85	41,30	59,78
Order Bahan Bangunan/Material dan Komponen Lainnya <i>Ordering Construction Materials and Other Components</i>	58,46	51,54	40,22	59,78
Harga Bahan Bangunan/Material dan Komponen Lainnya <i>Price of Construction Materials and Other Components</i>	53,85	53,85	56,52	55,43
Jumlah Pekerja Tetap, Kontrak, dan Outsourcing <i>Number of Permanent Worker, Contract Labour, and Outsourcing</i>	49,23	50,77	43,48	55,43
Rata-rata Gaji Pekerja Tetap, Kontrak, dan Outsourcing <i>Average Compensation of Permanent, Contract and Outsourced Workers</i>	49,23	53,08	45,65	51,09
Jumlah Pekerja Tidak Tetap/Harian <i>Number of Casual Workers</i>	47,69	52,31	42,39	53,26
Upah Pekerja Tidak Tetap/Harian per Hari <i>Daily Wages of Casual Workers</i>	49,23	52,31	46,74	53,26
Indeks Kondisi dan Prospek Bisnis <i>Business Condition and Prospect Indices</i>	51,73	52,60	43,75	55,84
Variabel Indeks Masalah Bisnis <i>Variable of Business Problems Indices</i>	IV-2020		I-2021	
Akses Kredit <i>Credit Access</i>	10,77		4,35	
Suku Bunga Pinjaman/Kredit <i>Interest Rate</i>	6,92		4,35	
Kenaikan Harga Bahan Bangunan/Material dan Komponen Lainnya <i>Inflation of Construction Materials and Other Components Prices</i>	19,23		8,70	
Penurunan Permintaan Jasa Konstruksi Secara Umum <i>Decreasing Demand of Construction Services in General</i>	32,31		20,65	
Persaingan yang Sangat Ketat <i>Very Tight Competition</i>	31,92		26,09	
Kesulitan Pasokan Bahan Bangunan/Material dan Komponen Lainnya <i>Difficulty in Construction Materials and Other Components Supply</i>	13,08		6,52	
SDM yang Terampil/Ahli <i>Skilled and Professional Human Resources</i>	10,00		4,89	
Birokrasi Administrasi Pemerintah <i>Government Administration and Bureaucracy</i>	13,46		14,13	
Politik dan Keamanan <i>Politics and Security</i>	18,46		14,67	
Kesehatan dan Keselamatan Kerja (K3) <i>Work Health and Safety</i>	15,00		9,24	
Indeks Masalah Bisnis <i>Business Problems Indices</i>	21,12		15,73	

TABEL : 28.1 Indikator Konstruksi, Triwulan I/2020 - I/2021
TABLE : 28.1 Construction Indicators, 1st Quarter 2020 - 1st Quarter 2021

PROVINSI/PROVINCE : SULAWESI SELATAN

Uraian Description	Triwulan / Quarter				
	I-2020	II-2020	III-2020	IV-2020	I-2021
(1)	(2)	(3)	(4)	(5)	(6)
Indeks Konstruksi / Construction Indices (2016=100)					
Pekerja Tetap / Permanent Workers	99,40	98,45	99,55	99,59	99,65
Pertumbuhan / Growth (%)	-3,04	-0,96	1,12	0,04	0,06
Hari Orang / Mandays	125,57	124,02	126,83	127,57	128,52
Pertumbuhan / Growth (%)	-2,26	-1,24	2,27	0,59	0,74
Balas Jasa dan Upah / Compensation and Wages	132,15	129,75	136,72	138,37	139,56
Pertumbuhan / Growth (%)	-3,23	-1,82	5,38	1,20	0,86
Nilai Konstruksi yang Diselesaikan / Value of Construction Works Completed	135,39	133,01	145,42	147,92	149,18
Pertumbuhan / Growth (%)	-4,27	-1,76	9,33	1,72	0,85
Median / Median					
Banyaknya Pekerja Tetap / Permanent Workers	4	4	3	4	6
Balas Jasa Pekerja Tetap per Bulan (Ribuan Rupiah) Monthly Compensation of Permanent Worker (Thousand Rupiah)	2 656	2 258	2 028	2 217	2 300
Upah Pekerja Tidak Tetap/Harian per Hari (Ribuan Rupiah) Daily Wages of Casual Worker (Thousand Rupiah)	100	100	100	100	100
Upah Kepala Tukang per Hari (Ribuan Rupiah) Daily Wages of Foreman (Thousand Rupiah)	138	150	150	150	150
Upah Tukang per Hari (Ribuan Rupiah) Daily Wages of Construction Handyman (Thousand Rupiah)	115	115	120	110	120
Upah Pembantu Tukang per Hari (Ribuan Rupiah) Daily Wages of Construction Handyman Assistant (Thousand Rupiah)	90	90	90	90	95

TABEL : 28.2 Indeks Kondisi, Prospek, dan Masalah Bisnis Konstruksi,
TABLE : 28.2 Triwulan IV/2020 - I/2021
Construction Business Condition, Prospect, and Problems Indices,
4th Quarter 2020 - 1st Quarter 2021

PROVINSI/PROVINCE : SULAWESI SELATAN

Variabel Indeks Kondisi dan Prospek Bisnis <i>Variable of Business Condition and Prospect Indices</i>	Kondisi <i>Condition</i> IV-2020	Prospek <i>Prospect</i> I-2021	Kondisi <i>Condition</i> I-2021	Prospek <i>Prospect</i> II-2021
Pendapatan Usaha <i>Business Revenue</i>	46,67	46,67	47,46	61,86
Nilai Pekerjaan/Konstruksi yang Diselesaikan <i>Value of Construction Works Completed</i>	47,50	47,50	51,69	62,71
Order Bahan Bangunan/Material dan Komponen Lainnya <i>Ordering Construction Materials and Other Components</i>	46,67	46,67	49,15	65,25
Harga Bahan Bangunan/Material dan Komponen Lainnya <i>Price of Construction Materials and Other Components</i>	51,67	51,67	53,39	55,93
Jumlah Pekerja Tetap, Kontrak, dan Outsourcing <i>Number of Permanent Worker, Contract Labour, and Outsourcing</i>	46,67	46,67	48,31	53,39
Rata-rata Gaji Pekerja Tetap, Kontrak, dan Outsourcing <i>Average Compensation of Permanent, Contract and Outsourced Workers</i>	51,67	50,83	52,54	56,78
Jumlah Pekerja Tidak Tetap/Harian <i>Number of Casual Workers</i>	47,50	47,50	55,08	66,10
Upah Pekerja Tidak Tetap/Harian per Hari <i>Daily Wages of Casual Workers</i>	49,17	49,17	58,47	61,86
Indeks Kondisi dan Prospek Bisnis <i>Business Condition and Prospect Indices</i>	48,44	48,33	52,01	60,49
Variabel Indeks Masalah Bisnis <i>Variable of Business Problems Indices</i>	IV-2020		I-2021	
Akses Kredit <i>Credit Access</i>	3,33		4,24	
Suku Bunga Pinjaman/Kredit <i>Interest Rate</i>	4,17		7,63	
Kenaikan Harga Bahan Bangunan/Material dan Komponen Lainnya <i>Inflation of Construction Materials and Other Components Prices</i>	11,25		8,05	
Penurunan Permintaan Jasa Konstruksi Secara Umum <i>Decreasing Demand of Construction Services in General</i>	34,17		24,15	
Persaingan yang Sangat Ketat <i>Very Tight Competition</i>	31,25		33,05	
Kesulitan Pasokan Bahan Bangunan/Material dan Komponen Lainnya <i>Difficulty in Construction Materials and Other Components Supply</i>	5,42		6,78	
SDM yang Terampil/Ahli <i>Skilled and Professional Human Resources</i>	2,50		3,39	
Birokrasi Administrasi Pemerintah <i>Government Administration and Bureaucracy</i>	9,17		7,63	
Politik dan Keamanan <i>Politics and Security</i>	7,50		6,36	
Kesehatan dan Keselamatan Kerja (K3) <i>Work Health and Safety</i>	3,75		5,08	
Indeks Masalah Bisnis <i>Business Problems Indices</i>	22,12		18,79	

TABEL : 29.1 Indikator Konstruksi, Triwulan I/2020 - I/2021
TABLE : 29.1 Construction Indicators, 1st Quarter 2020 - 1st Quarter 2021

PROVINSI/PROVINCE : SULAWESI TENGGARA

Uraian <i>Description</i>	Triwulan / <i>Quarter</i>				
	I-2020	II-2020	III-2020	IV-2020	I-2021
(1)	(2)	(3)	(4)	(5)	(6)
Indeks Konstruksi / <i>Construction Indices</i> (2016=100)					
Pekerja Tetap / <i>Permanent Workers</i>	104,00	103,30	103,89	104,05	104,02
Pertumbuhan / <i>Growth (%)</i>	-1,07	-0,67	0,57	0,15	-0,03
Hari Orang / <i>Mandays</i>	99,65	98,09	96,55	97,11	96,96
Pertumbuhan / <i>Growth (%)</i>	-15,60	-1,57	-1,56	0,58	-0,16
Balas Jasa dan Upah / <i>Compensation and Wages</i>	101,68	98,07	95,83	96,79	96,52
Pertumbuhan / <i>Growth (%)</i>	-17,56	-3,55	-2,28	1,00	-0,28
Nilai Konstruksi yang Diselesaikan / <i>Value of Construction Works Completed</i>	101,81	97,35	95,25	97,16	96,94
Pertumbuhan / <i>Growth (%)</i>	-17,77	-4,38	-2,15	2,00	-0,23
Median / <i>Median</i>					
Banyaknya Pekerja Tetap / <i>Permanent Workers</i>	3	2	2	2	3
Balas Jasa Pekerja Tetap per Bulan (Ribuan Rupiah) <i>Monthly Compensation of Permanent Worker (Thousand Rupiah)</i>	2 000	2 000	2 000	2 000	2 106
Upah Pekerja Tidak Tetap/Harian per Hari (Ribuan Rupiah) <i>Daily Wages of Casual Worker (Thousand Rupiah)</i>	100	100	100	100	100
Upah Kepala Tukang per Hari (Ribuan Rupiah) <i>Daily Wages of Foreman (Thousand Rupiah)</i>	150	150	150	150	150
Upah Tukang per Hari (Ribuan Rupiah) <i>Daily Wages of Construction Handyman (Thousand Rupiah)</i>	110	120	120	110	120
Upah Pembantu Tukang per Hari (Ribuan Rupiah) <i>Daily Wages of Construction Handyman Assistant (Thousand Rupiah)</i>	93	90	90	95	100

TABEL : 29.2 Indeks Kondisi, Prospek, dan Masalah Bisnis Konstruksi,
TABLE : 29.2 Triwulan IV/2020 - I/2021
Construction Business Condition, Prospect, and Problems Indices,
4th Quarter 2020 - 1st Quarter 2021

PROVINSI/PROVINCE : SULAWESI TENGGARA

Variabel Indeks Kondisi dan Prospek Bisnis <i>Variable of Business Condition and Prospect Indices</i>	Kondisi <i>Condition</i> IV-2020	Prospek <i>Prospect</i> I-2021	Kondisi <i>Condition</i> I-2021	Prospek <i>Prospect</i> II-2021
Pendapatan Usaha <i>Business Revenue</i>	39,22	49,02	41,18	50,00
Nilai Pekerjaan/Konstruksi yang Diselesaikan <i>Value of Construction Works Completed</i>	43,14	46,08	39,22	49,02
Order Bahan Bangunan/Material dan Komponen Lainnya <i>Ordering Construction Materials and Other Components</i>	44,12	50,00	40,20	50,00
Harga Bahan Bangunan/Material dan Komponen Lainnya <i>Price of Construction Materials and Other Components</i>	52,94	54,90	50,00	56,86
Jumlah Pekerja Tetap, Kontrak, dan Outsourcing <i>Number of Permanent Worker, Contract Labour, and Outsourcing</i>	46,08	48,04	46,08	50,98
Rata-rata Gaji Pekerja Tetap, Kontrak, dan Outsourcing <i>Average Compensation of Permanent, Contract and Outsourced Workers</i>	48,04	48,04	48,04	48,04
Jumlah Pekerja Tidak Tetap/Harian <i>Number of Casual Workers</i>	44,12	45,10	36,27	44,12
Upah Pekerja Tidak Tetap/Harian per Hari <i>Daily Wages of Casual Workers</i>	47,06	48,04	37,25	44,12
Indeks Kondisi dan Prospek Bisnis <i>Business Condition and Prospect Indices</i>	45,59	48,65	42,28	49,14
Variabel Indeks Masalah Bisnis <i>Variable of Business Problems Indices</i>	IV-2020	I-2021		
Akses Kredit <i>Credit Access</i>	6,86	10,29		
Suku Bunga Pinjaman/Kredit <i>Interest Rate</i>	10,29	11,27		
Kenaikan Harga Bahan Bangunan/Material dan Komponen Lainnya <i>Inflation of Construction Materials and Other Components Prices</i>	14,71	13,24		
Penurunan Permintaan Jasa Konstruksi Secara Umum <i>Decreasing Demand of Construction Services in General</i>	41,67	23,04		
Persaingan yang Sangat Ketat <i>Very Tight Competition</i>	33,82	21,57		
Kesulitan Pasokan Bahan Bangunan/Material dan Komponen Lainnya <i>Difficulty in Construction Materials and Other Components Supply</i>	7,35	9,80		
SDM yang Terampil/Ahli <i>Skilled and Professional Human Resources</i>	4,90	10,29		
Birokrasi Administrasi Pemerintah <i>Government Administration and Bureaucracy</i>	21,08	10,78		
Politik dan Keamanan <i>Politics and Security</i>	21,08	9,31		
Kesehatan dan Keselamatan Kerja (K3) <i>Work Health and Safety</i>	14,22	16,67		
Indeks Masalah Bisnis <i>Business Problems Indices</i>	25,11	15,32		

TABEL : 30.1 Indikator Konstruksi, Triwulan I/2020 - I/2021
TABLE : 30.1 Construction Indicators, 1st Quarter 2020 - 1st Quarter 2021

PROVINSI/PROVINCE : GORONTALO

Uraian Description	Triwulan / Quarter				
	I-2020	II-2020	III-2020	IV-2020	I-2021
(1)	(2)	(3)	(4)	(5)	(6)
Indeks Konstruksi / Construction Indices (2016=100)					
Pekerja Tetap / Permanent Workers	99,90	98,17	98,15	98,29	98,06
Pertumbuhan / Growth (%)	-2,74	-1,73	-0,02	0,14	-0,24
Hari Orang / Mandays	107,77	104,64	104,76	106,10	105,45
Pertumbuhan / Growth (%)	-10,09	-2,90	0,11	1,27	-0,61
Balas Jasa dan Upah / Compensation and Wages	108,88	103,23	103,87	106,55	105,66
Pertumbuhan / Growth (%)	-12,63	-5,18	0,61	2,58	-0,83
Nilai Konstruksi yang Diselesaikan / Value of Construction Works Completed	109,50	102,90	105,15	109,11	108,27
Pertumbuhan / Growth (%)	-12,25	-6,03	2,19	3,76	-0,76
Median / Median					
Banyaknya Pekerja Tetap / Permanent Workers	3	3	3	3	3
Balas Jasa Pekerja Tetap per Bulan (Ribuan Rupiah) Monthly Compensation of Permanent Worker (Thousand Rupiah)	2 030	2 000	2 000	2 000	2 100
Upah Pekerja Tidak Tetap/Harian per Hari (Ribuan Rupiah) Daily Wages of Casual Worker (Thousand Rupiah)	90	100	100	100	100
Upah Kepala Tukang per Hari (Ribuan Rupiah) Daily Wages of Foreman (Thousand Rupiah)	143	135	135	150	150
Upah Tukang per Hari (Ribuan Rupiah) Daily Wages of Construction Handyman (Thousand Rupiah)	120	115	120	120	120
Upah Pembantu Tukang per Hari (Ribuan Rupiah) Daily Wages of Construction Handyman Assistant (Thousand Rupiah)	85	85	85	85	90

TABEL : 30.2 Indeks Kondisi, Prospek, dan Masalah Bisnis Konstruksi,
TABLE : 30.2 Triwulan IV/2020 - I/2021
Construction Business Condition, Prospect, and Problems Indices,
4th Quarter 2020 - 1st Quarter 2021

PROVINSI/PROVINCE : GORONTALO

Variabel Indeks Kondisi dan Prospek Bisnis <i>Variable of Business Condition and Prospect Indices</i>	Kondisi <i>Condition</i> IV-2020	Prospek <i>Prospect</i> I-2021	Kondisi <i>Condition</i> I-2021	Prospek <i>Prospect</i> II-2021
Pendapatan Usaha <i>Business Revenue</i>	50,00	52,63	27,14	52,86
Nilai Pekerjaan/Konstruksi yang Diselesaikan <i>Value of Construction Works Completed</i>	47,37	52,63	34,29	48,57
Order Bahan Bangunan/Material dan Komponen Lainnya <i>Ordering Construction Materials and Other Components</i>	52,63	55,26	35,71	52,86
Harga Bahan Bangunan/Material dan Komponen Lainnya <i>Price of Construction Materials and Other Components</i>	52,63	48,68	54,29	62,86
Jumlah Pekerja Tetap, Kontrak, dan Outsourcing <i>Number of Permanent Worker, Contract Labour, and Outsourcing</i>	50,00	48,68	41,43	50,00
Rata-rata Gaji Pekerja Tetap, Kontrak, dan Outsourcing <i>Average Compensation of Permanent, Contract and Outsourced Workers</i>	50,00	46,05	47,14	51,43
Jumlah Pekerja Tidak Tetap/Harian <i>Number of Casual Workers</i>	51,32	47,37	35,71	51,43
Upah Pekerja Tidak Tetap/Harian per Hari <i>Daily Wages of Casual Workers</i>	48,68	44,74	41,43	47,14
Indeks Kondisi dan Prospek Bisnis <i>Business Condition and Prospect Indices</i>	50,33	49,51	39,64	52,14
Variabel Indeks Masalah Bisnis <i>Variable of Business Problems Indices</i>	IV-2020	I-2021		
Akses Kredit <i>Credit Access</i>	9,21	10,71		
Suku Bunga Pinjaman/Kredit <i>Interest Rate</i>	7,24	11,43		
Kenaikan Harga Bahan Bangunan/Material dan Komponen Lainnya <i>Inflation of Construction Materials and Other Components Prices</i>	13,16	10,71		
Penurunan Permintaan Jasa Konstruksi Secara Umum <i>Decreasing Demand of Construction Services in General</i>	34,21	25,00		
Persaingan yang Sangat Ketat <i>Very Tight Competition</i>	29,61	28,57		
Kesulitan Pasokan Bahan Bangunan/Material dan Komponen Lainnya <i>Difficulty in Construction Materials and Other Components Supply</i>	9,21	10,00		
SDM yang Terampil/Ahli <i>Skilled and Professional Human Resources</i>	2,63	9,29		
Birokrasi Administrasi Pemerintah <i>Government Administration and Bureaucracy</i>	9,87	12,14		
Politik dan Keamanan <i>Politics and Security</i>	7,24	10,00		
Kesehatan dan Keselamatan Kerja (K3) <i>Work Health and Safety</i>	6,58	7,14		
Indeks Masalah Bisnis <i>Business Problems Indices</i>	20,49	16,93		

TABEL : 31.1 Indikator Konstruksi, Triwulan I/2020 - I/2021
TABLE : 31.1 Construction Indicators, 1st Quarter 2020 - 1st Quarter 2021

PROVINSI/PROVINCE : SULAWESI BARAT

Uraian Description	Triwulan / Quarter				
	I-2020	II-2020	III-2020	IV-2020	I-2021
(1)	(2)	(3)	(4)	(5)	(6)
Indeks Konstruksi / Construction Indices (2016=100)					
Pekerja Tetap / Permanent Workers	94,19	93,95	94,68	95,20	95,13
Pertumbuhan / Growth (%)	-3,69	-0,26	0,78	0,55	-0,08
Hari Orang / Mandays	93,92	93,42	94,87	95,33	95,03
Pertumbuhan / Growth (%)	-13,01	-0,53	1,55	0,49	-0,32
Balas Jasa dan Upah / Compensation and Wages	99,72	99,02	102,92	104,13	103,48
Pertumbuhan / Growth (%)	-15,27	-0,71	3,94	1,17	-0,62
Nilai Konstruksi yang Diselesaikan / Value of Construction Works Completed	104,84	104,07	111,54	112,80	112,07
Pertumbuhan / Growth (%)	-15,42	-0,73	7,18	1,13	-0,65
Median / Median					
Banyaknya Pekerja Tetap / Permanent Workers	3	3	3	3	3
Balas Jasa Pekerja Tetap per Bulan (Ribuan Rupiah) Monthly Compensation of Permanent Worker (Thousand Rupiah)	2 000	2 000	2 000	2 000	2 000
Upah Pekerja Tidak Tetap/Harian per Hari (Ribuan Rupiah) Daily Wages of Casual Worker (Thousand Rupiah)	95	95	90	90	100
Upah Kepala Tukang per Hari (Ribuan Rupiah) Daily Wages of Foreman (Thousand Rupiah)	102	100	100	105	115
Upah Tukang per Hari (Ribuan Rupiah) Daily Wages of Construction Handyman (Thousand Rupiah)	100	100	100	100	100
Upah Pembantu Tukang per Hari (Ribuan Rupiah) Daily Wages of Construction Handyman Assistant (Thousand Rupiah)	80	80	80	80	85

TABEL : 31.2 Indeks Kondisi, Prospek, dan Masalah Bisnis Konstruksi,
TABLE : 31.2 Triwulan IV/2020 - I/2021
Construction Business Condition, Prospect, and Problems Indices,
4th Quarter 2020 - 1st Quarter 2021

PROVINSI/PROVINCE : SULAWESI BARAT

Variabel Indeks Kondisi dan Prospek Bisnis <i>Variable of Business Condition and Prospect Indices</i>	Kondisi <i>Condition</i> IV-2020	Prospek <i>Prospect</i> I-2021	Kondisi <i>Condition</i> I-2021	Prospek <i>Prospect</i> II-2021
Pendapatan Usaha <i>Business Revenue</i>	44,83	44,83	33,33	60,00
Nilai Pekerjaan/Konstruksi yang Diselesaikan <i>Value of Construction Works Completed</i>	55,17	48,28	38,33	63,33
Order Bahan Bangunan/Material dan Komponen Lainnya <i>Ordering Construction Materials and Other Components</i>	48,28	44,83	33,33	61,67
Harga Bahan Bangunan/Material dan Komponen Lainnya <i>Price of Construction Materials and Other Components</i>	60,34	51,72	41,67	68,33
Jumlah Pekerja Tetap, Kontrak, dan Outsourcing <i>Number of Permanent Worker, Contract Labour, and Outsourcing</i>	62,07	50,00	36,67	63,33
Rata-rata Gaji Pekerja Tetap, Kontrak, dan Outsourcing <i>Average Compensation of Permanent, Contract and Outsourced Workers</i>	56,90	48,28	35,00	61,67
Jumlah Pekerja Tidak Tetap/Harian <i>Number of Casual Workers</i>	51,72	41,38	33,33	61,67
Upah Pekerja Tidak Tetap/Harian per Hari <i>Daily Wages of Casual Workers</i>	55,17	43,10	38,33	61,67
Indeks Kondisi dan Prospek Bisnis <i>Business Condition and Prospect Indices</i>	54,31	46,55	36,25	62,71
Variabel Indeks Masalah Bisnis <i>Variable of Business Problems Indices</i>	IV-2020		I-2021	
Akses Kredit <i>Credit Access</i>	9,48		8,33	
Suku Bunga Pinjaman/Kredit <i>Interest Rate</i>	10,34		10,83	
Kenaikan Harga Bahan Bangunan/Material dan Komponen Lainnya <i>Inflation of Construction Materials and Other Components Prices</i>	21,55		17,50	
Penurunan Permintaan Jasa Konstruksi Secara Umum <i>Decreasing Demand of Construction Services in General</i>	29,31		20,00	
Persaingan yang Sangat Ketat <i>Very Tight Competition</i>	28,45		24,17	
Kesulitan Pasokan Bahan Bangunan/Material dan Komponen Lainnya <i>Difficulty in Construction Materials and Other Components Supply</i>	15,52		5,83	
SDM yang Terampil/Ahli <i>Skilled and Professional Human Resources</i>	8,62		3,33	
Birokrasi Administrasi Pemerintah <i>Government Administration and Bureaucracy</i>	6,03		5,00	
Politik dan Keamanan <i>Politics and Security</i>	8,62		9,17	
Kesehatan dan Keselamatan Kerja (K3) <i>Work Health and Safety</i>	6,90		9,17	
Indeks Masalah Bisnis <i>Business Problems Indices</i>	19,36		15,13	

TABEL : 32.1 Indikator Konstruksi, Triwulan I/2020 - I/2021
TABLE : 32.1 Construction Indicators, 1st Quarter 2020 - 1st Quarter 2021

PROVINSI/PROVINCE : MALUKU

Uraian <i>Description</i>	Triwulan / <i>Quarter</i>				
	I-2020	II-2020	III-2020	IV-2020	I-2021
(1)	(2)	(3)	(4)	(5)	(6)
Indeks Konstruksi / <i>Construction Indices</i> (2016=100)					
Pekerja Tetap / <i>Permanent Workers</i>	97,06	96,95	97,50	97,55	97,40
Pertumbuhan / <i>Growth (%)</i>	-1,63	-0,11	0,57	0,05	-0,15
Hari Orang / <i>Mandays</i>	99,86	98,97	101,62	102,66	101,60
Pertumbuhan / <i>Growth (%)</i>	-15,06	-0,89	2,68	1,02	-1,03
Balas Jasa dan Upah / <i>Compensation and Wages</i>	98,92	98,14	104,22	106,41	104,83
Pertumbuhan / <i>Growth (%)</i>	-18,77	-0,79	6,20	2,10	-1,48
Nilai Konstruksi yang Diselesaikan / <i>Value of Construction Works Completed</i>	103,22	102,45	113,27	116,66	114,90
Pertumbuhan / <i>Growth (%)</i>	-19,32	-0,75	10,57	2,99	-1,51
Median / <i>Median</i>					
Banyaknya Pekerja Tetap / <i>Permanent Workers</i>	3	3	3	3	2
Balas Jasa Pekerja Tetap per Bulan (Ribuan Rupiah) <i>Monthly Compensation of Permanent Worker (Thousand Rupiah)</i>	2 500	2 500	2 500	2 500	2 600
Upah Pekerja Tidak Tetap/Harian per Hari (Ribuan Rupiah) <i>Daily Wages of Casual Worker (Thousand Rupiah)</i>	115	125	150	150	150
Upah Kepala Tukang per Hari (Ribuan Rupiah) <i>Daily Wages of Foreman (Thousand Rupiah)</i>	160	160	160	165	180
Upah Tukang per Hari (Ribuan Rupiah) <i>Daily Wages of Construction Handyman (Thousand Rupiah)</i>	115	115	150	150	150
Upah Pembantu Tukang per Hari (Ribuan Rupiah) <i>Daily Wages of Construction Handyman Assistant (Thousand Rupiah)</i>	92	100	100	110	110

TABEL : 32.2 Indeks Kondisi, Prospek, dan Masalah Bisnis Konstruksi,
TABLE : 32.2 Triwulan IV/2020 - I/2021
Construction Business Condition, Prospect, and Problems Indices,
4th Quarter 2020 - 1st Quarter 2021

PROVINSI/PROVINCE : MALUKU

Variabel Indeks Kondisi dan Prospek Bisnis <i>Variable of Business Condition and Prospect Indices</i>	Kondisi <i>Condition</i> IV-2020	Prospek <i>Prospect</i> I-2021	Kondisi <i>Condition</i> I-2021	Prospek <i>Prospect</i> II-2021
Pendapatan Usaha <i>Business Revenue</i>	53,06	44,90	44,87	60,26
Nilai Pekerjaan/Konstruksi yang Diselesaikan <i>Value of Construction Works Completed</i>	53,06	44,90	46,15	67,95
Order Bahan Bangunan/Material dan Komponen Lainnya <i>Ordering Construction Materials and Other Components</i>	53,06	44,90	44,87	67,95
Harga Bahan Bangunan/Material dan Komponen Lainnya <i>Price of Construction Materials and Other Components</i>	55,10	48,98	51,28	69,23
Jumlah Pekerja Tetap, Kontrak, dan Outsourcing <i>Number of Permanent Worker, Contract Labour, and Outsourcing</i>	53,06	45,92	48,72	65,38
Rata-rata Gaji Pekerja Tetap, Kontrak, dan Outsourcing <i>Average Compensation of Permanent, Contract and Outsourced Workers</i>	55,10	47,96	47,44	66,67
Jumlah Pekerja Tidak Tetap/Harian <i>Number of Casual Workers</i>	53,06	45,92	46,15	69,23
Upah Pekerja Tidak Tetap/Harian per Hari <i>Daily Wages of Casual Workers</i>	53,06	45,92	46,15	69,23
Indeks Kondisi dan Prospek Bisnis <i>Business Condition and Prospect Indices</i>	53,57	46,17	46,96	66,99
Variabel Indeks Masalah Bisnis <i>Variable of Business Problems Indices</i>	IV-2020	I-2021		
Akses Kredit <i>Credit Access</i>	4,59	3,21		
Suku Bunga Pinjaman/Kredit <i>Interest Rate</i>	8,16	10,90		
Kenaikan Harga Bahan Bangunan/Material dan Komponen Lainnya <i>Inflation of Construction Materials and Other Components Prices</i>	15,31	14,10		
Penurunan Permintaan Jasa Konstruksi Secara Umum <i>Decreasing Demand of Construction Services in General</i>	52,55	38,46		
Persaingan yang Sangat Ketat <i>Very Tight Competition</i>	48,98	42,95		
Kesulitan Pasokan Bahan Bangunan/Material dan Komponen Lainnya <i>Difficulty in Construction Materials and Other Components Supply</i>	13,27	5,13		
SDM yang Terampil/Ahli <i>Skilled and Professional Human Resources</i>	1,53	2,56		
Birokrasi Administrasi Pemerintah <i>Government Administration and Bureaucracy</i>	22,96	12,82		
Politik dan Keamanan <i>Politics and Security</i>	19,39	6,41		
Kesehatan dan Keselamatan Kerja (K3) <i>Work Health and Safety</i>	1,53	3,85		
Indeks Masalah Bisnis <i>Business Problems Indices</i>	34,88	27,82		

TABEL : 33.1 Indikator Konstruksi, Triwulan I/2020 - I/2021
TABLE : 33.1 Construction Indicators, 1st Quarter 2020 - 1st Quarter 2021

PROVINSI/PROVINCE : MALUKU UTARA

Uraian Description	Triwulan / Quarter				
	I-2020	II-2020	III-2020	IV-2020	I-2021
(1)	(2)	(3)	(4)	(5)	(6)
Indeks Konstruksi / Construction Indices (2016=100)					
Pekerja Tetap / Permanent Workers	102,90	102,41	102,03	102,22	101,62
Pertumbuhan / Growth (%)	-2,22	-0,48	-0,37	0,18	-0,59
Hari Orang / Mandays	91,86	83,99	86,08	86,99	85,77
Pertumbuhan / Growth (%)	-17,20	-8,57	2,48	1,06	-1,41
Balas Jasa dan Upah / Compensation and Wages	98,98	85,15	90,09	92,05	89,32
Pertumbuhan / Growth (%)	-19,19	-13,98	5,81	2,17	-2,96
Nilai Konstruksi yang Diselesaikan / Value of Construction Works Completed	100,17	85,22	93,72	96,64	93,47
Pertumbuhan / Growth (%)	-19,88	-14,93	9,98	3,11	-3,29
Median / Median					
Banyaknya Pekerja Tetap / Permanent Workers	3	2	2	2	2
Balas Jasa Pekerja Tetap per Bulan (Ribuan Rupiah) Monthly Compensation of Permanent Worker (Thousand Rupiah)	3 013	2 967	2 867	2 944	2 944
Upah Pekerja Tidak Tetap/Harian per Hari (Ribuan Rupiah) Daily Wages of Casual Worker (Thousand Rupiah)	150	150	150	150	150
Upah Kepala Tukang per Hari (Ribuan Rupiah) Daily Wages of Foreman (Thousand Rupiah)	153	150	150	150	170
Upah Tukang per Hari (Ribuan Rupiah) Daily Wages of Construction Handyman (Thousand Rupiah)	130	130	130	125	125
Upah Pembantu Tukang per Hari (Ribuan Rupiah) Daily Wages of Construction Handyman Assistant (Thousand Rupiah)	100	100	100	100	115

TABEL : 33.2 Indeks Kondisi, Prospek, dan Masalah Bisnis Konstruksi,
TABLE : 33.2 Triwulan IV/2020 - I/2021
Construction Business Condition, Prospect, and Problems Indices,
4th Quarter 2020 - 1st Quarter 2021

PROVINSI/PROVINCE : MALUKU UTARA

Variabel Indeks Kondisi dan Prospek Bisnis <i>Variable of Business Condition and Prospect Indices</i>	Kondisi <i>Condition</i> IV-2020	Prospek <i>Prospect</i> I-2021	Kondisi <i>Condition</i> I-2021	Prospek <i>Prospect</i> II-2021
Pendapatan Usaha <i>Business Revenue</i>	50,00	50,00	30,49	46,34
Nilai Pekerjaan/Konstruksi yang Diselesaikan <i>Value of Construction Works Completed</i>	52,13	45,74	31,71	46,34
Order Bahan Bangunan/Material dan Komponen Lainnya <i>Ordering Construction Materials and Other Components</i>	46,81	45,74	35,37	47,56
Harga Bahan Bangunan/Material dan Komponen Lainnya <i>Price of Construction Materials and Other Components</i>	54,26	48,94	42,68	48,78
Jumlah Pekerja Tetap, Kontrak, dan Outsourcing <i>Number of Permanent Worker, Contract Labour, and Outsourcing</i>	38,30	36,17	36,59	45,12
Rata-rata Gaji Pekerja Tetap, Kontrak, dan Outsourcing <i>Average Compensation of Permanent, Contract and Outsourced Workers</i>	41,49	40,43	40,24	46,34
Jumlah Pekerja Tidak Tetap/Harian <i>Number of Casual Workers</i>	44,68	40,43	34,15	45,12
Upah Pekerja Tidak Tetap/Harian per Hari <i>Daily Wages of Casual Workers</i>	44,68	42,55	36,59	42,68
Indeks Kondisi dan Prospek Bisnis <i>Business Condition and Prospect Indices</i>	46,54	43,75	35,98	46,04
Variabel Indeks Masalah Bisnis <i>Variable of Business Problems Indices</i>	IV-2020	I-2021		
Akses Kredit <i>Credit Access</i>	1,06	2,44		
Suku Bunga Pinjaman/Kredit <i>Interest Rate</i>	3,72	3,66		
Kenaikan Harga Bahan Bangunan/Material dan Komponen Lainnya <i>Inflation of Construction Materials and Other Components Prices</i>	18,62	15,85		
Penurunan Permintaan Jasa Konstruksi Secara Umum <i>Decreasing Demand of Construction Services in General</i>	56,38	36,59		
Persaingan yang Sangat Ketat <i>Very Tight Competition</i>	58,51	44,51		
Kesulitan Pasokan Bahan Bangunan/Material dan Komponen Lainnya <i>Difficulty in Construction Materials and Other Components Supply</i>	14,89	19,51		
SDM yang Terampil/Ahli <i>Skilled and Professional Human Resources</i>	2,66	2,44		
Birokrasi Administrasi Pemerintah <i>Government Administration and Bureaucracy</i>	17,02	10,37		
Politik dan Keamanan <i>Politics and Security</i>	30,85	4,27		
Kesehatan dan Keselamatan Kerja (K3) <i>Work Health and Safety</i>	34,57	40,24		
Indeks Masalah Bisnis <i>Business Problems Indices</i>	40,41	31,81		

TABEL : 34.1 Indikator Konstruksi, Triwulan I/2020 - I/2021
TABLE : 34.1 Construction Indicators, 1st Quarter 2020 - 1st Quarter 2021

PROVINSI/PROVINCE : PAPUA BARAT

Uraian <i>Description</i>	Triwulan / <i>Quarter</i>				
	I-2020	II-2020	III-2020	IV-2020	I-2021
(1)	(2)	(3)	(4)	(5)	(6)
Indeks Konstruksi / <i>Construction Indices</i> (2016=100)					
Pekerja Tetap / <i>Permanent Workers</i>	98,08	97,53	98,64	98,72	98,61
Pertumbuhan / <i>Growth (%)</i>	-4,75	-0,55	1,14	0,08	-0,11
Hari Orang / <i>Mandays</i>	90,70	89,77	92,65	93,40	92,33
Pertumbuhan / <i>Growth (%)</i>	-15,99	-1,03	3,21	0,80	-1,14
Balas Jasa dan Upah / <i>Compensation and Wages</i>	98,21	95,92	102,89	104,59	102,13
Pertumbuhan / <i>Growth (%)</i>	-17,71	-2,33	7,27	1,65	-2,35
Nilai Konstruksi yang Diselesaikan / <i>Value of Construction Works Completed</i>	98,18	95,67	107,31	109,81	107,25
Pertumbuhan / <i>Growth (%)</i>	-18,60	-2,55	12,17	2,33	-2,33
Median / <i>Median</i>					
Banyaknya Pekerja Tetap / <i>Permanent Workers</i>	8	6	7	6	8
Balas Jasa Pekerja Tetap per Bulan (Ribuan Rupiah) <i>Monthly Compensation of Permanent Worker (Thousand Rupiah)</i>	3 450	3 500	4 000	4 000	4 000
Upah Pekerja Tidak Tetap/Harian per Hari (Ribuan Rupiah) <i>Daily Wages of Casual Worker (Thousand Rupiah)</i>	120	120	130	130	130
Upah Kepala Tukang per Hari (Ribuan Rupiah) <i>Daily Wages of Foreman (Thousand Rupiah)</i>	150	150	160	180	180
Upah Tukang per Hari (Ribuan Rupiah) <i>Daily Wages of Construction Handyman (Thousand Rupiah)</i>	115	120	130	130	130
Upah Pembantu Tukang per Hari (Ribuan Rupiah) <i>Daily Wages of Construction Handyman Assistant (Thousand Rupiah)</i>	95	100	100	110	110

TABEL : 34.2 Indeks Kondisi, Prospek, dan Masalah Bisnis Konstruksi,
TABLE : 34.2 Triwulan IV/2020 - I/2021
Construction Business Condition, Prospect, and Problems Indices,
4th Quarter 2020 - 1st Quarter 2021

PROVINSI/PROVINCE : PAPUA BARAT

Variabel Indeks Kondisi dan Prospek Bisnis <i>Variable of Business Condition and Prospect Indices</i>	Kondisi <i>Condition</i> IV-2020	Prospek <i>Prospect</i> I-2021	Kondisi <i>Condition</i> I-2021	Prospek <i>Prospect</i> II-2021
Pendapatan Usaha <i>Business Revenue</i>	53,85	58,46	32,00	38,00
Nilai Pekerjaan/Konstruksi yang Diselesaikan <i>Value of Construction Works Completed</i>	56,15	56,15	32,00	34,00
Order Bahan Bangunan/Material dan Komponen Lainnya <i>Ordering Construction Materials and Other Components</i>	58,46	54,62	40,00	40,00
Harga Bahan Bangunan/Material dan Komponen Lainnya <i>Price of Construction Materials and Other Components</i>	56,15	53,85	52,00	50,00
Jumlah Pekerja Tetap, Kontrak, dan Outsourcing <i>Number of Permanent Worker, Contract Labour, and Outsourcing</i>	52,31	53,08	46,00	48,00
Rata-rata Gaji Pekerja Tetap, Kontrak, dan Outsourcing <i>Average Compensation of Permanent, Contract and Outsourced Workers</i>	51,54	50,00	48,00	48,00
Jumlah Pekerja Tidak Tetap/Harian <i>Number of Casual Workers</i>	51,54	51,54	38,00	44,00
Upah Pekerja Tidak Tetap/Harian per Hari <i>Daily Wages of Casual Workers</i>	51,54	50,77	40,00	40,00
Indeks Kondisi dan Prospek Bisnis <i>Business Condition and Prospect Indices</i>	53,94	53,56	41,00	42,75
Variabel Indeks Masalah Bisnis <i>Variable of Business Problems Indices</i>	IV-2020		I-2021	
Akses Kredit <i>Credit Access</i>	5,38		8,00	
Suku Bunga Pinjaman/Kredit <i>Interest Rate</i>	7,31		9,00	
Kenaikan Harga Bahan Bangunan/Material dan Komponen Lainnya <i>Inflation of Construction Materials and Other Components Prices</i>	10,38		21,00	
Penurunan Permintaan Jasa Konstruksi Secara Umum <i>Decreasing Demand of Construction Services in General</i>	20,77		25,00	
Persaingan yang Sangat Ketat <i>Very Tight Competition</i>	18,46		21,00	
Kesulitan Pasokan Bahan Bangunan/Material dan Komponen Lainnya <i>Difficulty in Construction Materials and Other Components Supply</i>	9,62		12,00	
SDM yang Terampil/Ahli <i>Skilled and Professional Human Resources</i>	9,23		10,00	
Birokrasi Administrasi Pemerintah <i>Government Administration and Bureaucracy</i>	22,31		9,00	
Politik dan Keamanan <i>Politics and Security</i>	14,62		14,00	
Kesehatan dan Keselamatan Kerja (K3) <i>Work Health and Safety</i>	8,46		7,00	
Indeks Masalah Bisnis <i>Business Problems Indices</i>	15,20		16,34	

TABEL : 35.1 Indikator Konstruksi, Triwulan I/2020 - I/2021
TABLE : 35.1 Construction Indicators, 1st Quarter 2020 - 1st Quarter 2021

PROVINSI/PROVINCE : PAPUA

Uraian <i>Description</i>	Triwulan / <i>Quarter</i>				
	I-2020	II-2020	III-2020	IV-2020	I-2021
(1)	(2)	(3)	(4)	(5)	(6)
Indeks Konstruksi / <i>Construction Indices</i> (2016=100)					
Pekerja Tetap / <i>Permanent Workers</i>	101,72	101,47	102,13	102,21	102,25
Pertumbuhan / <i>Growth (%)</i>	-1,60	-0,25	0,66	0,07	0,04
Hari Orang / <i>Mandays</i>	101,31	98,86	98,97	100,45	101,33
Pertumbuhan / <i>Growth (%)</i>	-14,52	-2,42	0,11	1,50	0,87
Balas Jasa dan Upah / <i>Compensation and Wages</i>	101,53	94,84	95,84	98,75	100,30
Pertumbuhan / <i>Growth (%)</i>	-15,79	-6,59	1,05	3,04	1,58
Nilai Konstruksi yang Diselesaikan / <i>Value of Construction Works Completed</i>	106,06	98,40	101,20	105,68	107,37
Pertumbuhan / <i>Growth (%)</i>	-16,41	-7,22	2,85	4,42	1,60
Median / <i>Median</i>					
Banyaknya Pekerja Tetap / <i>Permanent Workers</i>	4	6	7	7	7
Balas Jasa Pekerja Tetap per Bulan (Ribuan Rupiah) <i>Monthly Compensation of Permanent Worker (Thousand Rupiah)</i>	2 500	3 000	3 378	3 294	3 294
Upah Pekerja Tidak Tetap/Harian per Hari (Ribuan Rupiah) <i>Daily Wages of Casual Worker (Thousand Rupiah)</i>	120	120	130	150	150
Upah Kepala Tukang per Hari (Ribuan Rupiah) <i>Daily Wages of Foreman (Thousand Rupiah)</i>	187	200	200	200	200
Upah Tukang per Hari (Ribuan Rupiah) <i>Daily Wages of Construction Handyman (Thousand Rupiah)</i>	150	150	150	150	160
Upah Pembantu Tukang per Hari (Ribuan Rupiah) <i>Daily Wages of Construction Handyman Assistant (Thousand Rupiah)</i>	120	110	100	110	115

TABEL : 35.2 Indeks Kondisi, Prospek, dan Masalah Bisnis Konstruksi,
TABLE : 35.2 Triwulan IV/2020 - I/2021
Construction Business Condition, Prospect, and Problems Indices,
4th Quarter 2020 - 1st Quarter 2021

PROVINSI/PROVINCE : PAPUA

Variabel Indeks Kondisi dan Prospek Bisnis <i>Variable of Business Condition and Prospect Indices</i>	Kondisi <i>Condition</i> IV-2020	Prospek <i>Prospect</i> I-2021	Kondisi <i>Condition</i> I-2021	Prospek <i>Prospect</i> II-2021
Pendapatan Usaha <i>Business Revenue</i>	48,33	40,83	33,67	42,86
Nilai Pekerjaan/Konstruksi yang Diselesaikan <i>Value of Construction Works Completed</i>	52,50	46,67	34,69	46,94
Order Bahan Bangunan/Material dan Komponen Lainnya <i>Ordering Construction Materials and Other Components</i>	55,83	47,50	36,73	48,98
Harga Bahan Bangunan/Material dan Komponen Lainnya <i>Price of Construction Materials and Other Components</i>	60,83	50,83	51,02	52,04
Jumlah Pekerja Tetap, Kontrak, dan Outsourcing <i>Number of Permanent Worker, Contract Labour, and Outsourcing</i>	55,00	49,17	40,82	46,94
Rata-rata Gaji Pekerja Tetap, Kontrak, dan Outsourcing <i>Average Compensation of Permanent, Contract and Outsourced Workers</i>	55,83	48,33	41,84	48,98
Jumlah Pekerja Tidak Tetap/Harian <i>Number of Casual Workers</i>	54,17	47,50	34,69	44,90
Upah Pekerja Tidak Tetap/Harian per Hari <i>Daily Wages of Casual Workers</i>	56,67	48,33	41,84	50,00
Indeks Kondisi dan Prospek Bisnis <i>Business Condition and Prospect Indices</i>	54,90	47,40	39,41	47,70
Variabel Indeks Masalah Bisnis <i>Variable of Business Problems Indices</i>	IV-2020		I-2021	
Akses Kredit <i>Credit Access</i>	1,67		3,57	
Suku Bunga Pinjaman/Kredit <i>Interest Rate</i>	4,17		3,06	
Kenaikan Harga Bahan Bangunan/Material dan Komponen Lainnya <i>Inflation of Construction Materials and Other Components Prices</i>	14,58		15,82	
Penurunan Permintaan Jasa Konstruksi Secara Umum <i>Decreasing Demand of Construction Services in General</i>	32,50		20,92	
Persaingan yang Sangat Ketat <i>Very Tight Competition</i>	33,33		27,04	
Kesulitan Pasokan Bahan Bangunan/Material dan Komponen Lainnya <i>Difficulty in Construction Materials and Other Components Supply</i>	12,50		14,80	
SDM yang Terampil/Ahli <i>Skilled and Professional Human Resources</i>	10,42		8,67	
Birokrasi Administrasi Pemerintah <i>Government Administration and Bureaucracy</i>	19,17		11,22	
Politik dan Keamanan <i>Politics and Security</i>	18,75		13,27	
Kesehatan dan Keselamatan Kerja (K3) <i>Work Health and Safety</i>	6,25		6,12	
Indeks Masalah Bisnis <i>Business Problems Indices</i>	22,32		16,67	

DATA

MENCERDASKAN BANGSA

— *Enlighten The Nation* —



BADAN PUSAT STATISTIK
BPS-Statistics Indonesia

Jl. dr. Sutomo No. 6-8 Jakarta 10710
Telp.: (021) 3841195, 3842508, 3810291-4 ext.5340, Fax: (021) 3863816
Homepage: <http://www.bps.go.id> E-mail: konstruksi@bps.go.id

