

KABUPATEN BADUNG DALAM INFOGRAFIS

2022



**BADAN PUSAT STATISTIK
KABUPATEN BADUNG**

Katalog: 1103022.5103

**KABUPATEN BADUNG
DALAM INFOGRAFIS
2022**

<https://badungkab.bps.go.id>



**BADAN PUSAT STATISTIK
KABUPATEN BADUNG**

KABUPATEN BADUNG DALAM INFOGRAFIS 2022

Katalog: 1103022.5103

No. Publikasi: 51030.2323

Ukuran Buku: 14.8 cm x 21 cm

Jumlah Halaman: viii + 22 hal

Penyusun Naskah:

BPS Kabupaten Badung

Penyunting:

BPS Kabupaten Badung

Pembuat Gambar dan Ilustrasi Sampul:

BPS Kabupaten Badung

Diterbitkan Oleh:


©BPS Kabupaten Badung

Dicetak Oleh:

BPS Kabupaten Badung

Sumber Ilustrasi:

Freepik, Canva, dan berbagai sumber lain



Dilarang mereproduksi dan/atau
menggandakan sebagian atau seluruh isi
buku ini untuk tujuan komersial tanpa izin
tertulis dari Badan Pusat Statistik
Kabupaten Badung

TIM PENYUSUN KABUPATEN BADUNG DALAM INFOGRAFIS 2022

Pengarah

Septiana Tri Setiowati SST, M.Agb.

Penanggung Jawab

Septiana Tri Setiowati SST, M.Agb.

Penyunting



A A Ngr Aris Jayandrana

Desain Ilustrasi

A A Ngr Aris Jayandrana
Jimmy Nickelson

Penata Letak

Jimmy Nickelson



KATA PENGANTAR

Buku Kabupaten Badung Dalam Infografis 2022 adalah salah satu bentuk penyajian data dalam bentuk gambar dan angka yang kami harapkan bisa lebih menarik perhatian pengguna. Data yang disajikan bersumber dari beberapa publikasi kami yang diterbitkan tahun 2022. Data yang disajikan diharapkan dapat mendukung perencanaan maupun pemantauan dan evaluasi penyelenggaraan berbagai kegiatan di segenap aspek kehidupan masyarakat khususnya di Kabupaten Badung. Buku infografis ini memuat data tentang cuaca & iklim, kependudukan, ketenagakerjaan, partisipasi pendidikan, angka melek huruf, fasilitas kesehatan, imunisasi bayi, indikator kesehatan, dimensi ipm, pengeluaran per kapita, kebangkitan ekonomi pasca covid-19, kemiskinan, ketimpangan pendapatan, PDRB, pariwisata, perkebunan & hortikultura, produksi daging & telur, dan produksi sumber daya.

Penghargaan dan ucapan terima kasih yang sebesar-besarnya disampaikan kepada semua pihak atas bantuan dan partisipasinya sehingga dapat terwujud publikasi ini. Publikasi ini masih jauh dari harapan pengguna data. Kami akan terus meningkatkan kualitas penyajian data dalam publikasi ini, meskipun dengan segala keterbatasannya. Webiste BPS Badung www.badungkab.bps.go.id. Saran dan kritik dari semua pihak kami terima dengan senang hati untuk perbaikan penerbitan di masa yang akan datang.

Mangupura, November 2023
Kepala Badan Pusat Statistik
Kabupaten Badung



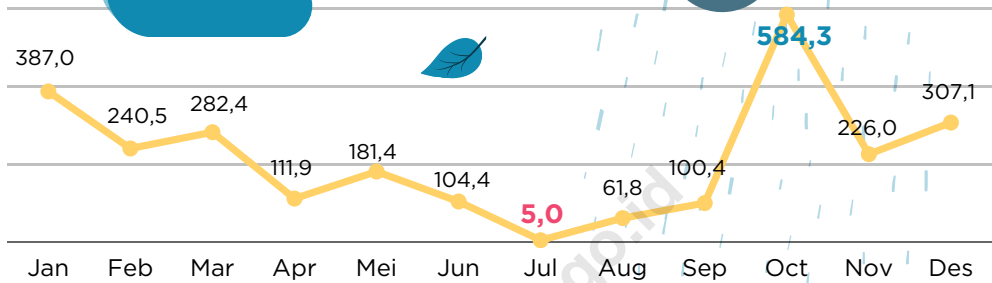

Septiana Tri Setiowati, SST, M.Ag.

DAFTAR ISI

KABUPATEN BADUNG DALAM INFOGRAFIS 2022

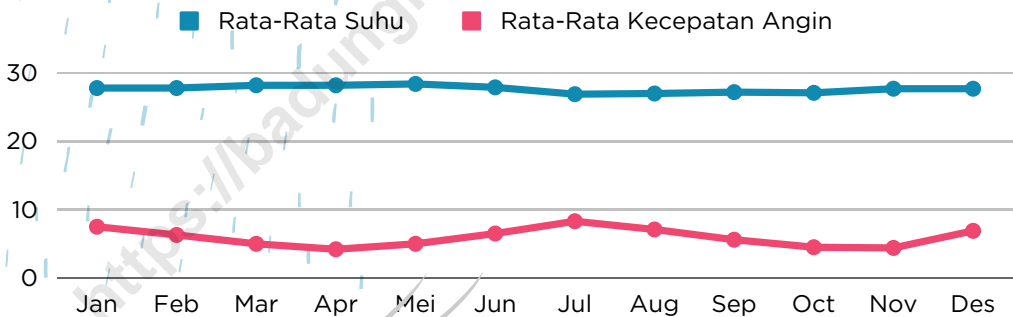
- 01** Cuaca & Iklim
- 02** Kependudukan
- 03** Ketenagakerjaan
- 04** Partisipasi Pendidikan
- 05** Angka Melek Huruf
- 06** Fasilitas Kesehatan
- 07** Imunisasi Bayi
- 08** Indikator Kesehatan
- 09** IPM: Umur Harapan Hidup
- 10** IPM: Harapan Lama Sekolah
- 11** IPM: Paritas Daya Beli
- 12** Pengeluaran per Kapita
- 13** Kebangkitan Ekonomi Pasca COVID-19
- 14** Kemiskinan
- 15** Ketimpangan Pendapatan
- 16** Produk Domestik Regional Bruto
- 17** Pariwisata
- 18** Perkebunan dan Hortikultura
- 19** Produksi Daging & Telur
- 20** Produksi Sumber Daya

CUACA & IKLIM



CURAH HUJAN

Curah hujan di Kabupaten Badung tahun 2022 berkisar antara **5,0 mm (Juli) - 584,3 mm (Oktober)**




RATA-RATA KECEPATAN ANGIN

Rata-rata kecepatan angin di Kabupaten Badung tahun 2022 antara

4,2 m/detik (April) - 8,3 m/detik (Juli)

RATA-RATA SUHU

Rata-rata suhu di Kabupaten Badung tahun 2022 antara **26,9°C (Juli) - 28,4°C (Mei)**



KEPENDUDUKAN

JUMLAH PENDUDUK Kabupaten Badung tahun 2022 sebanyak

549.527 jiwa

↑↑ meningkat dari tahun 2021 yang sebanyak **549.251 jiwa**



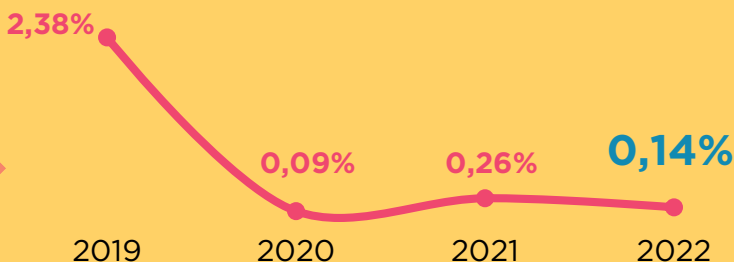
RASIO JENIS KELAMIN

Kabupaten Badung tahun 2022

100,29

menunjukkan penduduk **laki-laki lebih banyak** dibandingkan **perempuan**

LAJU PERTUMBUHAN PENDUDUK Kabupaten Badung tahun 2022 sebesar **0,14%**



KETENAGAKERJAAN

JOB

TPT Tingkat Pengangguran Terbuka

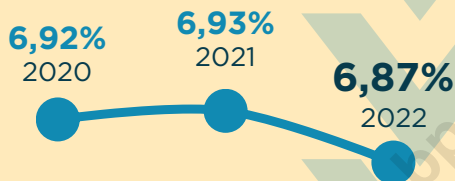
Tahun 2022 sebesar

6,87%

menurun **0,06%**

dibanding tahun 2021

Dari 100 penduduk angkatan kerja, **7 orang** merupakan **pengangguran**



72,67%
2019

72,69%
2020

72,52%
2021

72,80%
2022



TPAK Tingkat Partisipasi Angkatan Kerja

Tahun 2022 sebesar

72,80%

meningkat **0,28%**

dibanding tahun 2021

Dari 100 penduduk usia kerja, **73 orang** siap melakukan berbagai **aktivitas ekonomi**

Sumber: Badung Dalam Angka 2023

PARTISIPASI PENDIDIKAN

APM (Angka Partisipasi Murni)

adalah proporsi anak sekolah pada suatu kelompok tertentu yang bersekolah pada tingkat yang sesuai dengan kelompok umurnya

APK (Angka Partisipasi Kasar)

adalah proporsi anak sekolah pada suatu jenjang pendidikan tertentu dalam kelompok umur yang sesuai dengan jenjang pendidikan tersebut

APM

APK

98,20

105,84

84,23

94,71

81,94

98,12

SD/MI

SMP/MTs

SMA/SMK/MA

PERSENTASE PENDUDUK ≥ 15 TAHUN MENURUT PENDIDIKAN YANG DITAMATKAN

SMP sederajat **18,74%**

SD sederajat **14,45%**

SMA sederajat **38,10%**

Tidak tamat SD **4,27%**

Perguruan Tinggi **21,19%**

Tidak/belum sekolah **3,25%**


MELEK HURUF

PERSENTASE PENDUDUK USIA ≥ 15 TAHUN YANG MELEK HURUF

Pada tahun 2022, persentase penduduk yang berumur 15-49 tahun mencapai **100%** sedangkan penduduk berumur ≥ 50 tahun mencapai **92,75%**

92,75%
Usia 50+

100%
Usia 15-49

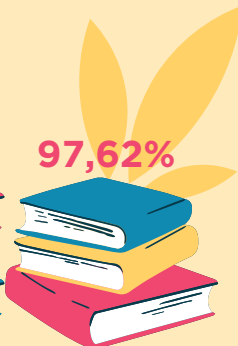



PERBANDINGAN PERSENTASE ANGKA MELEK HURUF 2021 & 2022

Jika dibandingkan dengan tahun 2021, Angka Melek Huruf penduduk berusia 15+ Kabupaten Badung tahun 2022 **turun 0,09%**

97,71%

97,62%




2021

2022

FASILITAS KESEHATAN



■ Puskesmas ■ Rumah Sakit



JUMLAH FASILITAS KESEHATAN

Kecamatan Kuta memiliki fasilitas kesehatan terbanyak, yaitu **4 Rumah Sakit** dan **2 Puskesmas**.

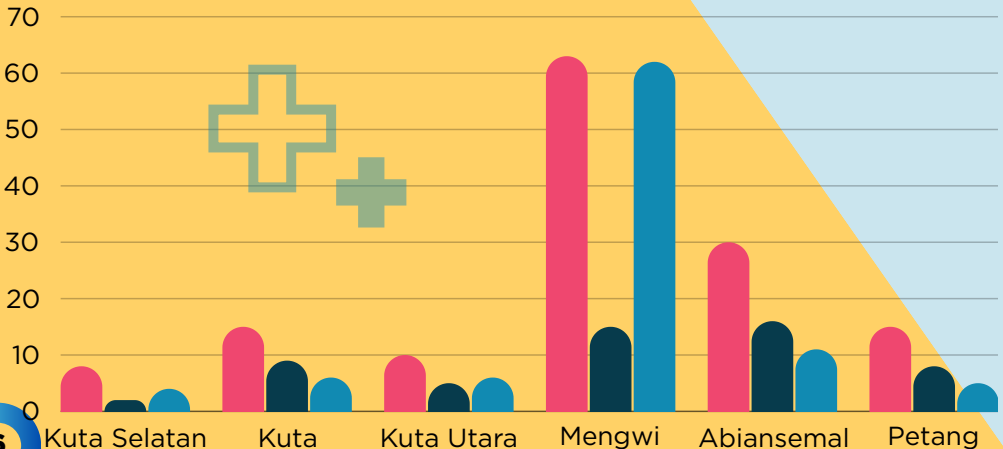
Sedangkan jumlah puskesmas terbanyak ada di **Kec. Abiansemal** yaitu sebanyak **4 Puskesmas**

JUMLAH TENAGA KESEHATAN

Kecamatan Mengwi memiliki jumlah tenaga kesehatan terbanyak di Kabupaten Badung. Yaitu memiliki **dokter umum** dan **tenaga farmasi** sebanyak **63** dan **62**




■ Dokter Umum ■ Dokter Gigi ■ Tenaga Kefarmasian



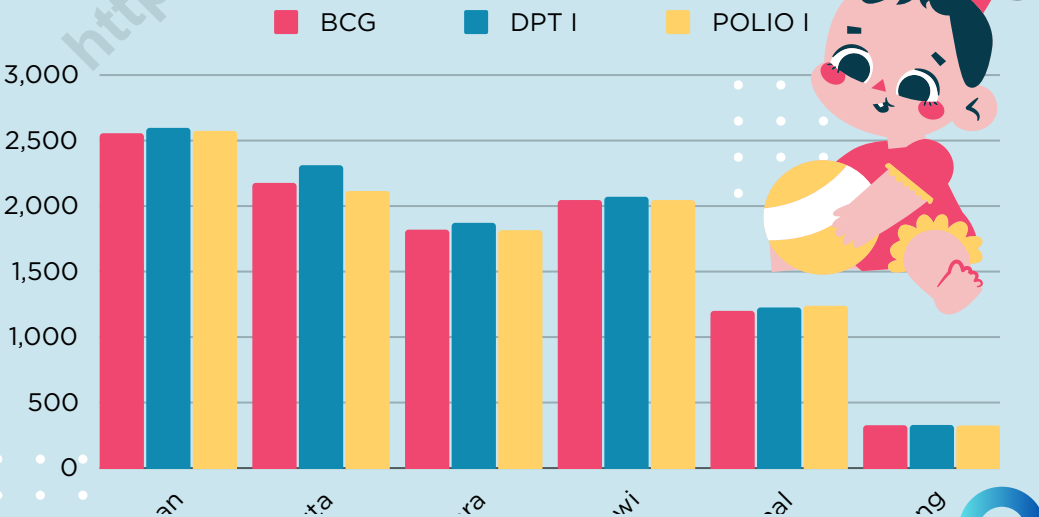
IMUNISASI BAYI

Target Bayi 0-12 bulan yang diimunisasi di Kabupaten Badung adalah
- 10.963 bayi -

PERSENTASE REALISASI IMUNISASI



Jumlah bayi 0-12 bulan yang mendapat imunisasi BCG, DPT I, dan Polio I terbanyak ada di **Kecamatan Kuta Selatan**





INDIKATOR KESEHATAN



INDIKATOR DERAJAT KESEHATAN

2021 2022

4,30 5,76

Angka Kematian Kasar
(per 1000 penduduk)

205,36 36,58

Angka Kematian Balita
(per 1000 balita)

3,13 5,12

Angka Kematian Bayi
(per 100.000 kelahiran hidup)

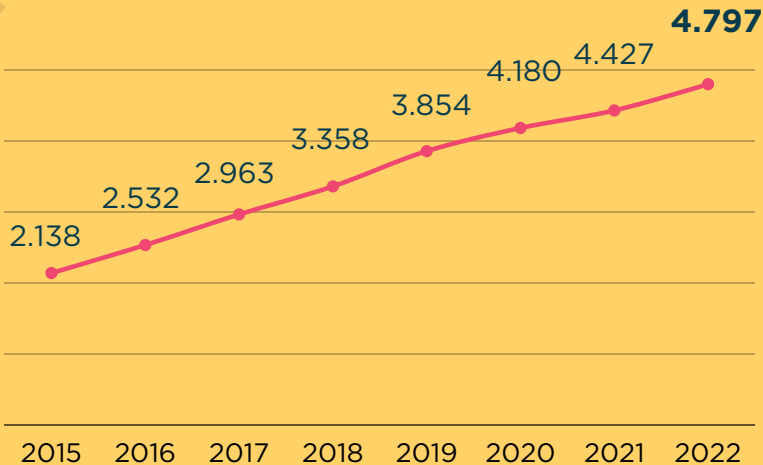
3,46 5,49

Angka Kematian Ibu Melahirkan
(per 100.000 kelahiran hidup)



HIV/AIDS

Jumlah penderita HIV/AIDS Kabupaten Badung terus mengalami **peningkatan**. Tercatat sebanyak **4.797 kasus** pada 2022.



INDEKS PEMBANGUNAN MANUSIA

UMUR HARAPAN HIDUP

Umur harapan hidup adalah umur rata-rata yang akan dicapai oleh seorang bayi yang baru lahir di tahun tersebut

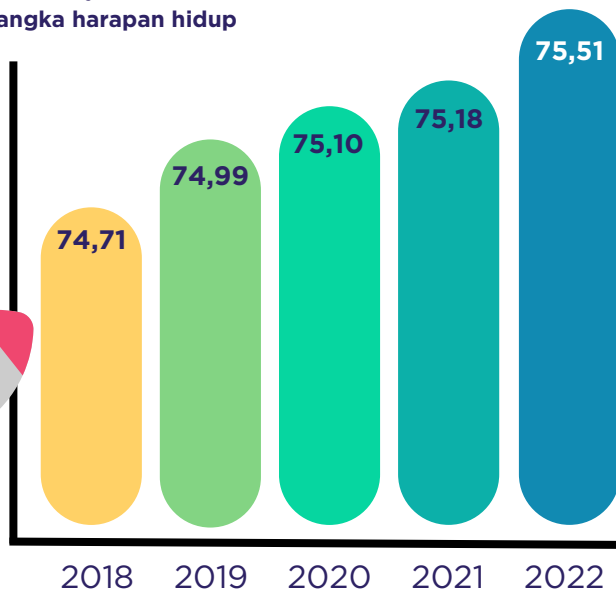
UHH Kabupaten Badung pada tahun 2022 adalah

75,51



UHH MERUPAKAN INDIKATOR KONDISI SOSIAL EKONOMI

- Seiring dengan perbaikan kondisi sosial ekonomi masyarakat, derajat kesehatan masyarakat juga mengalami **peningkatan**. Salah satu indikatornya adalah peningkatan **angka harapan hidup**



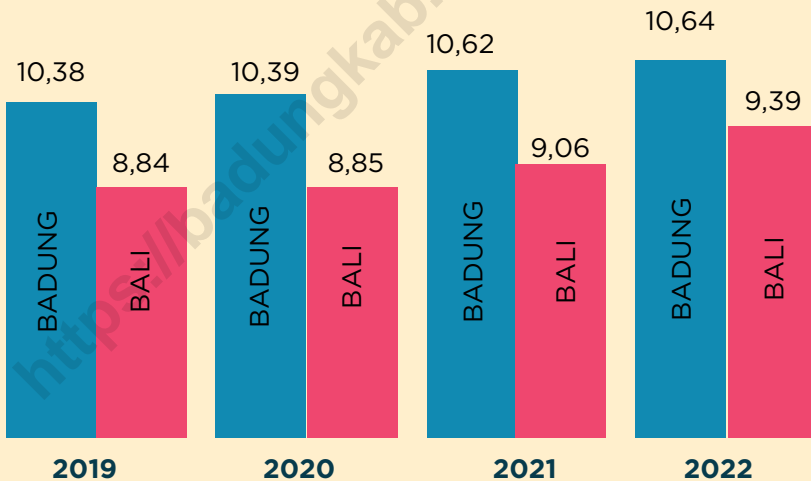


INDEKS PEMBANGUNAN MANUSIA

HARAPAN LAMA SEKOLAH

Sumber: Badung Dalam Angka 2023

Angka Harapan Lama Sekolah didefinisikan lamanya sekolah (dalam tahun) yang diharapkan akan dirasakan oleh anak pada umur tertentu di masa mendatang



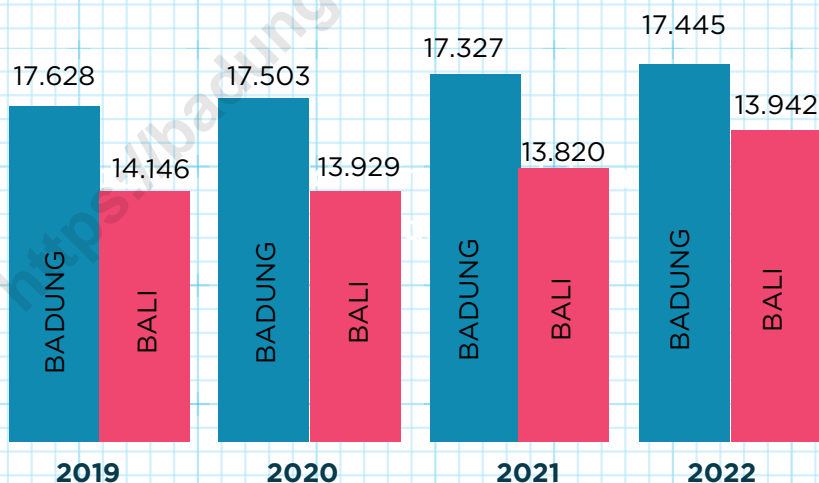
INDEKS PEMBANGUNAN MANUSIA

PARITAS DAYA BELI



Daya beli masyarakat dalam penghitungan IPM didekati dengan **nilai pengeluaran per kapita** dan **paritas daya beli** (*Purchasing Power Parity-PPP*).

Rata-rata pengeluaran per kapita setahun diperoleh dari Susenas, dihitung dari level provinsi hingga level kabupaten/kota. Rata-rata pengeluaran per kapita setahun dibuat konstan/riil dengan tahun dasar 2012=100.



PENGELUARAN PER KAPITA

RATA-RATA PENGELUARAN PER KAPITA

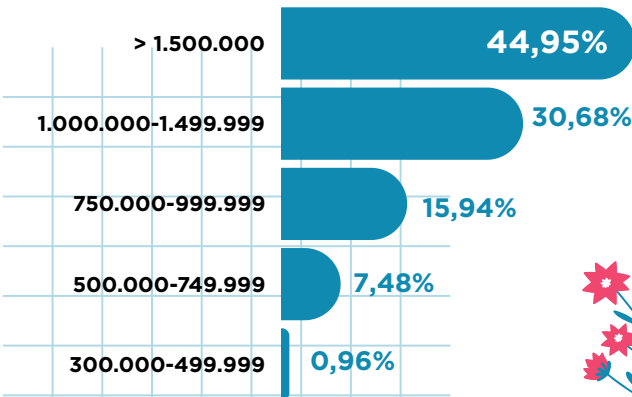
Tahun 2022, rata-rata pengeluaran per kapita Kabupaten Badung sebesar

1.741.969 rupiah



Rata-rata pengeluaran per kapita jika dirinci menurut jenisnya, pengeluaran per kapita didominasi oleh pengeluaran **komoditas non makanan**, sebesar **1.034.694 rupiah**

PERSENTASE PENDUDUK MENURUT GOLONGAN PENGELUARAN



Penduduk Kabupaten Badung lebih banyak memiliki pengeluaran **> 1.500.000 rupiah** sebulan

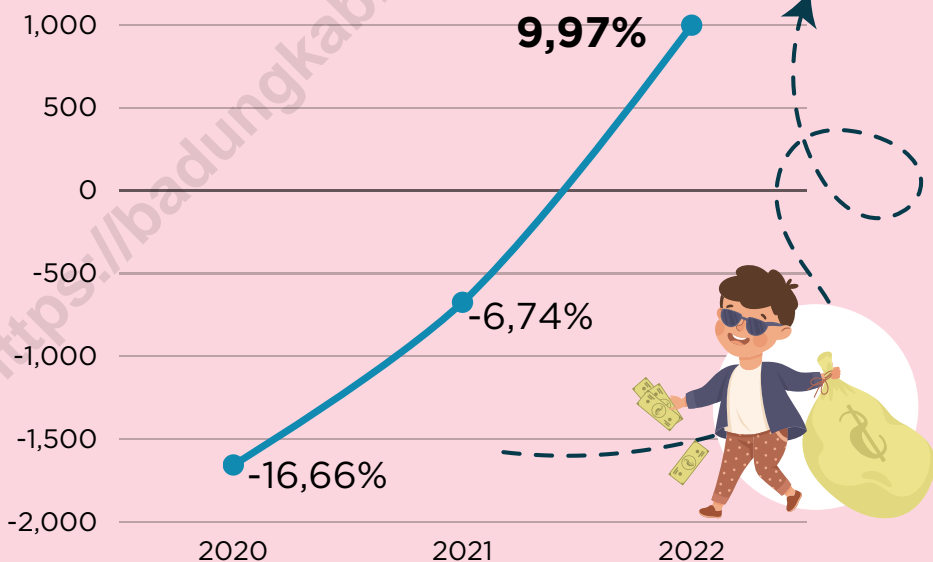


KEBANGKITAN EKONOMI BADUNG PASCA COVID-19



LAJU PERTUMBUHAN EKONOMI

Laju Pertumbuhan Ekonomi Kabupaten Badung mengalami percepatan signifikan pasca Covid-19. Dari sebesar **-16,55 % (2020)** dan **-6,74% (2021)** menjadi **9,97% pada 2022**

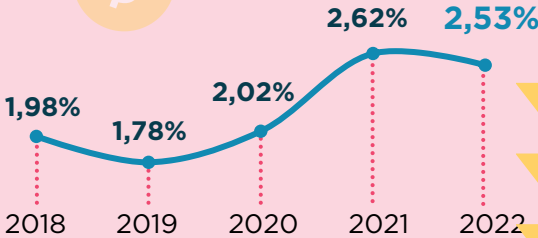


Pertumbuhan tertinggi disumbangkan oleh sektor transportasi dan pergudangan dengan laju pertumbuhan sebesar

49,29 %



KEMISKINAN



PERSENTASE PENDUDUK MISKIN

Persentase **penduduk miskin** di Kabupaten Badung tahun 2022 pasca Covid-19 **menurun 0,09%** dibanding tahun 2021

2021

2022

GARIS KEMISKINAN

613.993 633.769
rupiah/kapita/bulan

JUMLAH PENDUDUK MISKIN

18,52 18,28
ribu penduduk

Jumlah penduduk miskin pada tahun 2022 **menurun** dibandingkan tahun 2021, meskipun garis kemiskinan **naik** sebesar **19.776** rupiah/kapita/bulan pada tahun 2022

INDEKS KEDALAMAN KEMISKINAN

▼ 0,29

turun dari tahun sebelumnya 0,43

Penurunan indeks ini berarti semakin dekat rata-rata pengeluaran penduduk miskin terhadap garis kemiskinan

INDEKS KEPARAHAN KEMISKINAN

▼ 0,05

turun dari tahun sebelumnya 0,10

Penurunan indeks ini berarti penurunan ketimpangan pengeluaran di antara penduduk miskin

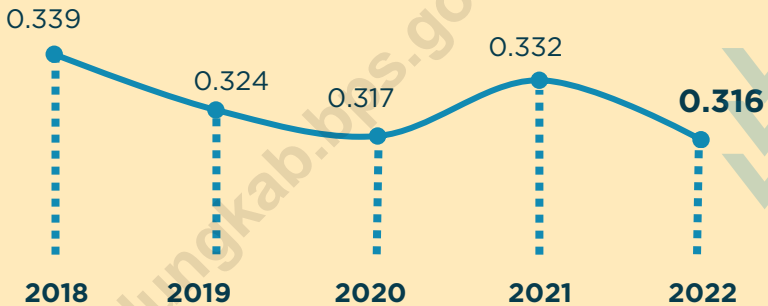


KETIMPANGAN PENDAPATAN



APA ITU GINI RASIO?

Gini Ratio menggambarkan pemerataan dan ketimpangan secara keseluruhan, mulai dari pendapatan hingga distribusi. Rentang skor **0 - 1**. **Indeks 0** menunjukkan pemerataan total, sedangkan **Indeks 1** terjadi ketidak merataan atau ketimpangan sama sekali.



Semakin tinggi gini rasio di suatu wilayah menunjukkan **semakin besar** jarak kesejahteraan antara si kaya dan si miskin





PRODUK DOMESTIK REGIONAL BRUTO

PDRB KABUPATEN BADUNG TAHUN 2022

PDRB Harga Berlaku

Rp55.290 Milyar

PDRB Harga Konstan

(tahun dasar 2010)

Rp31.946,55 Milyar

5

KATEGORI DENGAN ANDIL PDRB TERBESAR (%)



PARIWISATA



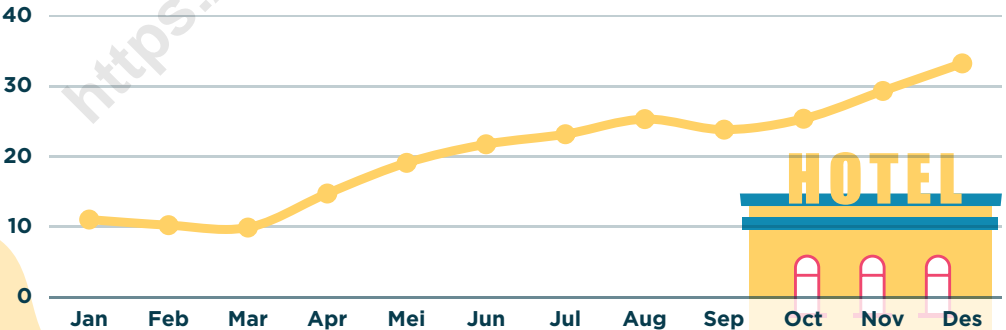
KUNJUNGAN WISATAWAN NUSANTARA

Kunjungan wisatawan Nusantara yang menginap di Kabupaten Badung setelah 2021 (pasca Covid-19) melonjak drastis hingga

948%



TINGKAT PENGHUNIAN KAMAR




Sumber: Badung Dalam Angka 2023

Rata-rata Persentase Tingkat Penghunian Kamar (TPK) Kabupaten Badung pada tahun 2022 adalah

20,60%

Sumber: Badung Dalam Angka 2023

PERKEBUNAN & HORTIKULTURA



PRODUKSI TANAMAN PERKEBUNAN

Produksi tanaman perkebunan **tertinggi** di Kabupaten Badung adalah **Kelapa** dan **Kopi** yaitu sebesar

2.121.900 ton dan **605.500 ton**

dibuktikan bahwa pada tahun 2021 dan 2022 merupakan produksi perkebunan terbanyak

PRODUKSI TANAMAN HORTIKULTURA

Tanaman sayuran dan buah-buahan semusim

Labu Siam **567.440 kw**

Tanaman biofarmaka

Kunyit **998.420 kg**

Tanaman hias

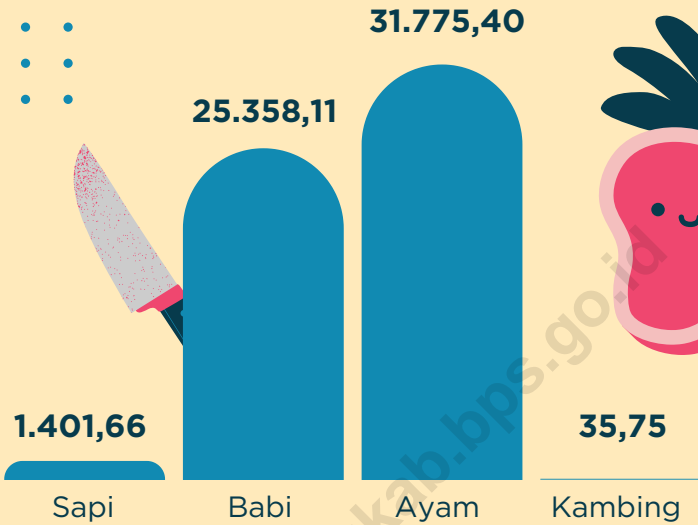
Anggrek Potong **2.246 tangkai**

Tanaman sayuran dan buah-buahan tahunan

Pisang **184.069 kw**




PRODUKSI DAGING & TELUR



Daging ayam merupakan produksi paling banyak di Kabupaten Badung tahun 2022, yaitu mencapai

31.775,40 ton

meningkat dari tahun sebelumnya sebesar **12.683,30 ton**



Produksi telur pada tahun 2022 mengalami penurunan sebesar

177,48 ton

dibandingkan tahun 2021

PRODUKSI SUMBER DAYA

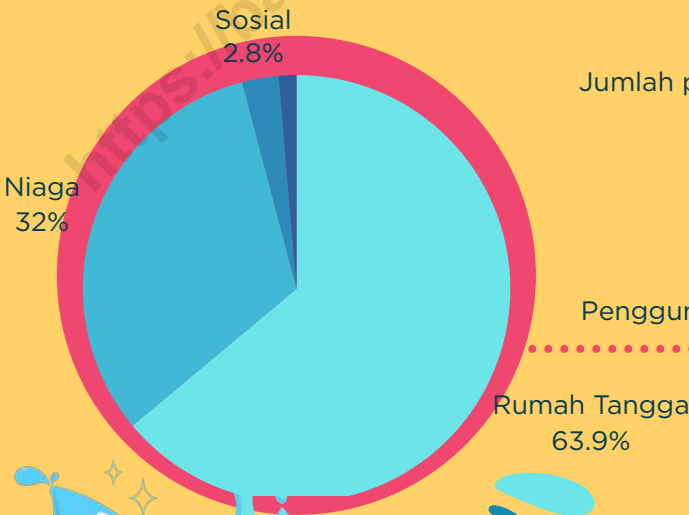


Produksi tenaga listrik PT. PLN
Rayon Mengwi dan Kuta tahun 2022

2.157.352.288 KWh



- Rumah Tangga ■ Niaga
- Sosial ■ Non Rutin



BANYAKNYA PENGGUNAAN AIR MINUM PDAM

Jumlah pelanggan air sebanyak

75.455 pelanggan

Produksi air sebesar

41.420.527 m³

Penggunaan air minum sebesar

22.512.503 m³

yang dirinci seperti
diagram di samping





ST 2023
SENSUS PERTANIAN

BerAKHLAK
Berorientasi Pelayanan Akuntabel Kompeten
Harmonis Loyal Adaptif Kolaboratif

**#bangga
melayani
bangsa**

DATA

MENCERDASKAN BANGSA

<https://badungkab.bps.go.id>



**BADAN PUSAT STATISTIK
KABUPATEN BADUNG**

Jl. Raya Darmasaba No.28, Abiansemal, Badung
Telp: (0361) 8441616, Fax: (0361) 8441717
Homepage: <http://badungkab.bps.go.id>
E-mail: bps5103@bps.go.id

