

10 0603 2501


LABEL SEMENTARA
SENSUS BARANG 2014

Ruang	ID	Lokasi	Petugas
B230 9	121.0699.0700-1	CB 12	FAP

WILDA : 33080.1003 48100

ISSN : 0852 -
33.08.99.01

**KECAMATAN : CANDIMULYO
KABUPATEN MAGELANG
DALAM ANGKA**



TAHUN 1998

315.598
Kec.
Ind.

BPS Badan Pusat Statistik

BPS

BIRO PUSAT STATISTIK
KANTOR STATISTIK KABUPATEN MAGELANG
Jl. Letnan Tukiyat No. 5 Telp. (0293) 88143
Kota Mungkid 56511

BADAN PUSAT STATISTIK *BPS* KABUPATEN MAGELANG



ISSN : 0852 -
33.08.99.01

KECAMATAN : CATUDIMULYO KABUPATEN MAGELANG DALAM ANGKA



No. PUSTAKA :	10.0603.2501
M F . N :	9158
MILIK : UPT. PERPUSTAKAAN & DOK. STAT. BPS - JAKARTA	

TAHUN 1998

BADAN PUSAT STATISTIK *BPS* KABUPATEN MAGELANG

PEMERINTAH KABUPATEN DATI II MAGELANG
CAMAT CANDIMULYO

KATA SAMBUTAN

Assalamu 'alaikum Wr.Wb.

Kita maklumi bersama bahwa data yang lengkap dan terpercaya tentang segala segi yang menyangkut kehidupan masyarakat sangat diperlukan dalam usaha meningkatkan pembangunan.

Dalam tersedianya data yang baik, akan dapat diamati keadaan dimasa lalu, situasi yang sedang berjalan serta kecenderungan untuk masa mendatang, sehingga perencanaan yang dirumuskan benar-benar sesuai dengan keadaan dan tujuan pembangunan yang telah digariskan.

Dengan demikian jelas bahwa data merupakan sarana yang sangat dibutuhkan bagi para peneliti /Perencana Pembangunan dan pihak lain yang memerluakannya.


Berkaitan dengan hal tersebut perlu kiranya diterbitkan buku Statistik yang disebut " KECAMATAN CANDIMULYO DALAM ANGKA TAHUN 1998 " di susun bersama oleh Kantor Kecamatan Candimulyo dan Mantri Statistik menurut keadaan pada akhir tahun 1998.

Selanjutnya kami mengharap masukan dari semua Kepala Dinas/Jawatan di Kecamatan Candimulyo untuk memberikan data yang tepat dan benar sesuai dengan bidangnya.

Assalamu'alaikum Wr.Wb.

Candimulyo, 30 Juni 1999

CAMAT CANDIMULYO



MO, SH.
NIP.010070283.

KATA PENGANTAR

Assalamu'alaikum Wr.Wb.

Dengan memanjatkan puji syukur kehadirat Allah SWT. atas limpahan rahmat serta hidayah dan atas berkenan-Nya buku " KECAMATAN CANDIMULYO DALAM ANGKA TAHUN 1998 " dapat kami terbitkan.

Adapun penerbitan buku ini merupakan publikasi dari data yang mencerminkan kegiatan/ peri kehidupan masyarakat serta menyajikan gambaran dan pengertian pokok mengenai keadaan isi wilayah Kecamatan Candimulyo.

Kami percaya bahwa publikasi ini dapat tersusun karena adanya kerjasama dan partisipasi yang baik dari berbagai pihak. Oleh karenanya sudah selayaknya kami sampaikan terima kasih kepada Bapak Camat Candimulyo, yang telah berkenan memberikan petunjuk dan bimbingan kepada kami, dan tak lupa kepada semua Kepala Dinas / Jawatan di wilayah Kecamatan Candimulyo, yang telah berkenan memberikan bantuan sehingga dapat terwujudnya buku ini.

Guna peningkatan dan penyempurnaan publikasi yang akan datang, saran dan kritik yang bersifat membangun sangat kami harapkan.

Akhirnya mudah-mudahan publikasi " KECAMATAN CANDI MULYO DALAM ANGKA TAHUN 1998 ", bermanfaat bagi kita semua, khususnya para konsumen data.

Wassalamu'alaikum Wr.Wb.

Candimulyo 30 Juni 1999.

MANTRI STATISTIK/KEC. CANDIMULYO .


MADYO PURWOKO.

NIP. 340006197.

I S I B U K U

DAFTAR	Halaman
1. Kata Sambutan	i
2. Kata Pengantar	ii
3. Isi Buku	-
I. LETAK GEOGRAFIS	1 - 5
II. PEMERINTAHAN	6 - 11
III. KEPENDUDUKAN	12 - 23
IV. S O S I A L	24 - 42
V. PERTANIAN	43 - 46
VI. PERHUBUNGAN, TRANSPORTASI	47 - 51
VII. PAJAK / PEMBANGUNAN	52 - 54

I	LETAK GEOGRAFIS	
	- Peta Kecamatan Candimulyo	-
	- Letak Geografis	1
	- Ketinggian Wilayah Kec.Candimulyo	2
	- Luas Wil.Kec.Candimulyo menurut pengu naan tanah	3
	- Luas Daerah dan jarak dari Kec. ke Desa	4
	- Grafik Luas Tanah	5
II	PEMERINTAHAN	
	- Nama Pejabat Kantor Kecamatan Candimulyo	6
	- Nama Kepala Desa Dan Nama Sekretaris Desa	7
	- Kantor Desa dan Balai Desa	8
	- Klasifikasi Desa	9
	- Banyaknya Dusun,Wilcah,Segmen, RW & RT	10
	- Banyaknya Blok Sensus Pemetaan SP-2000	11
III	KEPENDUDUKAN	
	1. Penduduk sex ratio menurut Desa	12
	2. Penduduk,Kelahiran & rata-rata kelahiran	13
	3. Penduduk,Kematian & Rata-rata kematian	14
	4. Penduduk,Rmt,Kepadatan dan rata-rata Jiwa per rumah tangga	15
	5. Kepadatan Penduduk per KM2	16
	6. Banyaknya rumah tangga dah rata-rata jiwa per rumah tangga	17
	7. Banyaknya Kep.rmt & Penduduk per Desa	18
	8. Kelahiran,Kematian,Datang,Pergi	19
	9. Penduduk menurut kelompok umur	20
	10. Penduduk menurut Pendidikan	21
	11. Penduduk menurut mata pencaharian	22
	12. Penduduk menurut Kewarga Negeraan	23

S O S I A L

13	Banyaknya sumber Penerangan	24
14	Banyaknya Sekolah ,Murid dan Guru TK	25
15	Banyaknya Sakolah,Murid dan Guru RA	26
16	Banyaknya Sekolah,Murid & Guru S D N	27
17	Banyaknya Sekolah ,Murud & Guru MI	28
18	Banyaknya Sakolah,Murid & Guru S L T P N	29
19	Banyaknya Sakolah, Murid & Guru SIMP Swasta	30
20	Banyaknya Sakolah,Murid,& Guru SMU N /Swasta	31
21	Banyaknya Pemeluk Agama	32
22	Banyaknya Sarana Peribadatan	33
23	Banyaknya KK,PUS, WUS & KB Aktif	34
24	Realisasi Peserta KB Aktif Tahun 1997/1998	35
25	Realisasi Peserta KB Aktif Tahun 1998/1999	36
26	Banyaknya KK,PUS dan yang Hamil Tahun 1997/98	37
27	Banyaknya KK,PUS dan Yang hamil Tahun 1998/1999	38
28	Banyaknya Puskesmas,Pembantu dan Bidan Desa	39
29	Sumber Air Minum Penduduk & Jamban	40
30	Banyaknya KK dan KK yang tidak mampu	41
31	Banyaknya Penderita Cacat	42

Nomor Tabel

Halaman

P E R T A N I A N

32.	Luas Tanaman Akhir, Panen dan Produksi Padi	43
33.	Luas Tanaman Akhir, Panen dan Produksi Jagung	44
34.	Luas tanaman akhir, panen dan Produksi Ubi Kayu Dan Ubi Jalar	45
35.	Banyaknya Tanaman Sayuran & Buah -- buah-buahan	46

PERHUBUNGAN, TRANSPORTASI

36.	Sarana Perhubungan Jalan, Jembatan	47
37.	Banyaknya Pasar dan Kios	40
38.	Banyaknya Radio, Televisi dan Telepon	49
39.	Banyaknya Transportasi tidak bermotor	50
40.	Banyaknya Transportasi Kendaraan Bermotor	51

PAJAK / PEMBANGUNAN

41.	Banyaknya SPPT dan besarnya PBB Tahun 1997	52
42.	Banyaknya SPPT dan Besarnya PBB Tahun 1998	53
43.	Bantuan Desa dan Swadaya Masyarakat	54

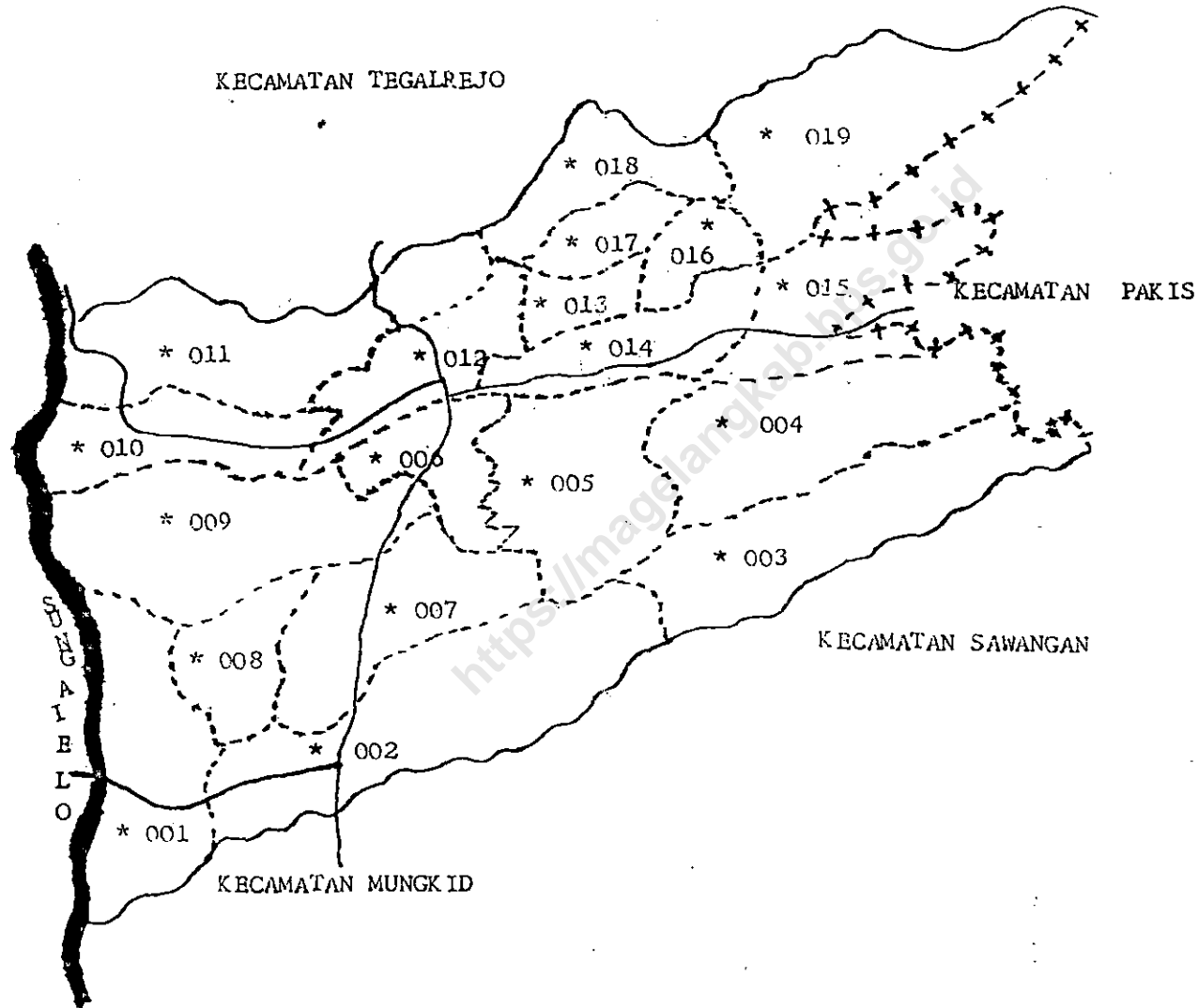
U



KODIA
MAGELANG

KECAMATAN
MERTOYUDAN

KECAMATAN TEGALREJO



KECAMATAN : CANDIMULYO
 KABUPATEN : MAGELANG
 PROPINSI : JAWA TENGAH

+ + + + + : Batas Keca-
 matan
 - - - - - : Batas Desa
 ————— : Jalan
 ~~~~~ : Sungai

KETERANGAN

- 001. Tampir Kulon
- 002. Tampir Wetan
- 003. B a t e h
- 004. T r e n t e n
- 005. Kebonrejo
- 006. Kembaran
- 007. Tegalsari
- 008. Podosoko,
- 009. T e m p a k
- 010. Sidomulyo
- 011. M e j i n g
- 012. Surojoyo
- 013. Candimulyo
- 014. Giyanti
- 015. Sonorejo
- 016. Tembelang
- 017. Tempursari
- 018. Purworejo
- 019. Surodadi

## I . L E T A K G E O G R A F I S

### A. BATAS - BATAS WILAYAH KECAMATAN CANDIMULYO

- Sebelah Utara : Kecamatan Tegalrejo
- Sebelah Timur : Kecamatan P a k i s
- Sebelah Selatan : Kecamatan Sawangan  
Kecamatan Mungkid
- Sebelah Barat : Kecamatan Mertoyudan  
Kodis Magelang .

### B. KETINGGIAN KECAMATAN CANDIMULYO DARI PERMUKAAN AIR LAUT = 437 M.

### C. JARAK DARI KANTOR KECAMATAN CANDIMULYO KE

- Kantor Pembantu Bupati Wil. Tegalrejo : 4 Km.
- Kantor Bupati KDH. Tk. II Magelang : 22 Km.
- Kantor Pembantu Gubernur Wil. Kedu : 10 Km.
- Kantor Gubernur KDH. TK. I Jawa Tengah : 85 Km.
- Ibu Kota Negara / Jakarta : 570 Km.

KETINGGIAN WILAYAH KECAMATAN CANDIMULYO  
DIATAS PERMUKAAN AIR LAUT

| Dusun                  | Desa         | Im dari air laut |
|------------------------|--------------|------------------|
| 1. Tampir Kulon        | Tampir Kulon | 328              |
| 2. Tampir Wetan        | Tampir Wetan | 384              |
| 3. Bateh / Bergolo     | Bateh        | 485 / 503        |
| 4. Trenten             | Trenten      | 576              |
| 5. Kebonrejo           | Kebonrejo    | 450              |
| 6. Kembaran            | Kembaran     | 428              |
| 7. Tegalsari           | Tegalsari    | -                |
| 8. Palem Sengir        | Podosoko     | 403              |
|                        | Podosoko     | 350              |
| 9. Tempak              | Tempak       | 353              |
| 10. Geneng Wetan/Kulon | Sidomulyo    | 388 / 354        |
| 11. M e j i n g        | M e j i n g  | 356              |
| 12. Surojoyo           | Surojoyo     | 415              |
| 13. Barisan            | Candimulyo   | 437              |
| 14. Bojong / Giyanti   | Giyanti      | 483 / 516        |
| 15. Sonorejo           | Sonorejo     | 573              |
| 16. Tembelang          | Tembelang    | 516              |
| 17. Tempursari         | Tempur Sari  | -                |
| 18. Purworejo/ Candi   | Purworejo    | 524 / 551        |
| 19. Sudan / Posong     | Surodadi     | 613 / 621        |

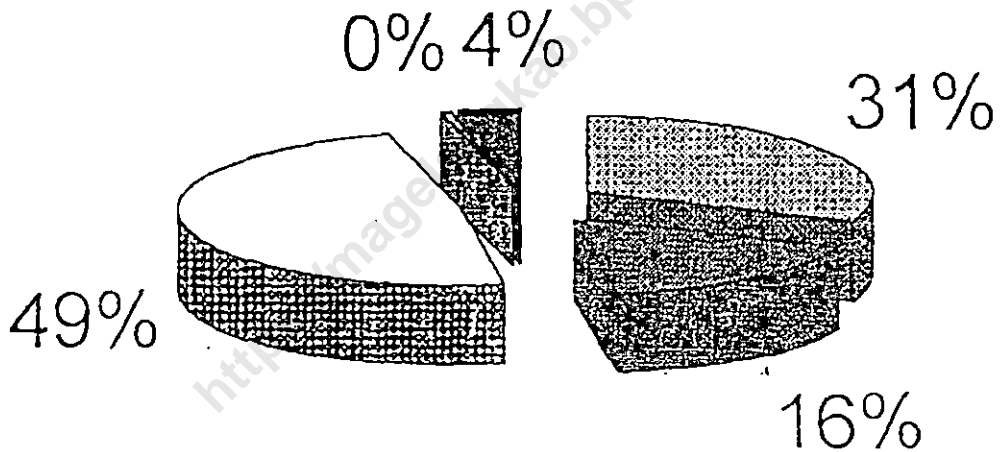
LUAS WIL.KECAMATAN CANDIMULYO  
MENURUT PENGGUNAAN TANAH

| No  | Perincian                    | Luas ( Ha ) |
|-----|------------------------------|-------------|
| I   | <u>TANAH SAWAH</u>           | 1.458       |
|     | 1. Irigasi Tehnis            | -           |
|     | 2. Irigasi Setengah Tehnis   | -           |
|     | 3. Irigasi Sederhana         | 220         |
|     | 4. Tadah Hujan               | 1.238       |
| II  | <u>TANAH KERING</u>          | 3.337       |
|     | 1. Pekarangan/Bangunan       | 774         |
|     | 2. Tegalan                   | 2.269       |
|     | 3. Padang Gembalan           | -           |
|     | 4. R a w a                   | -           |
|     | 5. Kolan                     | -           |
| III | HUTAN NEGARA                 | 12          |
| IV  | Perkebunan Rakyat / Negara   | 10          |
| V   | Lain-Lain (Kali,Kuburan,Jal) | 172         |
|     | JUMLAH ( I+II+III+IV+V )     | 4.695       |

LUAS DAERAH DAN JARAK DARI KECAMATAN  
KE DESA - DESA

| Desa              | Luas Wilayah<br>KM <sup>2</sup> | Jarak dari<br>Kecamatan - Desa |
|-------------------|---------------------------------|--------------------------------|
| 001. Tampir Kulon | 2,46                            | 5,5                            |
| 002. Tampir Wetan | 2,27                            | 4,5                            |
| 003. B a t e h    | 4,44                            | 8                              |
| 004. Trentan      | 4,31                            | 6                              |
| 005. Kebonrejo    | 2,38                            | 2,5                            |
| 006. Kembaran     | 1,19                            | 1                              |
| 007. Kegalsari    | 2,47                            | 3,5                            |
| 008. Podosoko     | 2,20                            | 4,0                            |
| 009. T e m p a k  | 2,78                            | 5                              |
| 010. Sidomulyo    | 2,89                            | 3,5                            |
| 011. M e j i n g  | 2,51                            | 4,5                            |
| 012. Surojoyo     | 2,35                            | 0,2                            |
| 013. Candimulyo   | 1,50                            | 1                              |
| 014. Giyanti      | 1,75                            | 3                              |
| 015. Sonorejo     | 2,68                            | 5                              |
| 016. Tembelang    | 1,69                            | 2,5                            |
| 017. Tempursari   | 0,97                            | 3                              |
| 018. Purworejo    | 1,89                            | 6                              |
| 019. Surodadi     | 4,22                            | 4,5                            |

GRAFIK LUAS TANAH  
MENURUT PENGGUNAANNYA  
KECAMATAN CANDIMULYO TAHUN 1983



- ☐ TANAH SAWAH
- ▣ 1. Pekarangan / Bangunan
- 2. Tegalan
- HUTAN NEGARA DAN PERKEBUNAN RAKYAT/NEGARA
- ▣ LAIN-LAIN (KALI, KUBURAN, JALAN)

DAFTAR NAMA -- NAMA PEJABAT KANTOR  
DALAM WILAYAH KECAMATAN CANDIMULYO TAHUN 1 9 9 8

| No | JABATA             | NAMA PEJABAT                       |
|----|--------------------|------------------------------------|
| 01 | CAMAT              | EDY TOMO, SH.                      |
| 02 | DANRAMIL           | Kapten SUROYO                      |
| 03 | KA POLSEK          | SAPRODIN                           |
| 04 | SEK WIL CAM        | BAMBANG P HARYADI, Ba              |
| 05 | M P P P            | WAR IRIYOKO, Ba                    |
| 06 | KAKAN DIKBUD       | MADIYONO                           |
| 07 | KA DINAS P & K     | SUHARNO                            |
| 08 | Ka KAN PPAI        | ABDULLAH USMAN                     |
| 09 | KA PUSKESMAS       | MoH ALIP<br>Dr. MARTHA K S         |
| 10 | Ka K U A           | MAKHTAL SUPRIYADI, Ba              |
| 11 | DIPERTAN           | SOEHARTO                           |
| 12 | JUPEN              | KODRATSIH TRIJOTO<br>WIDODO DINUNG |
| 13 | MANTRI PETERNAKAN  | SUBARDJO                           |
| 14 | MANTRI STATISTIK   | MADYO PURWOKO                      |
| 15 | Ka UR BANG         | PURWOKO KH                         |
| 16 | PENGAWAS PLKB      | TRI SUHARTATI                      |
| 17 | BPP PERTANIAN      | WAHYU UJIYANTO                     |
| 18 | PETUGAS SOSIAL     | ANDI                               |
| 19 | PIMP. B K K        | MUCH KHOYIB                        |
| 20 | KETUA K U D        | SOEHARTO                           |
| 21 | PENILIK TK / SD    | M YUHRI<br>R ZUDAWATI              |
| 22 | PENILIK OLAH RAGA  | PRAWOTO                            |
| 23 | PENILIK PEMUDA     | DALBANDI                           |
| 24 | PENILIK DIK MAS    | F PARWADHI                         |
| 25 | PENILIK KEBUDAYAAN | TUKIMAN                            |

DAFTAR NAMA KEPALA DESA DAN SEKRETARIS DESA  
KECAMATAN CANDIMULYO TAHUN 1998

| Code | DESA          | KEPALA DESA    | SEKRETARIS DESA |
|------|---------------|----------------|-----------------|
| 001  | TAMPIR KULON  | KEMADI         | FATAH ANSORI    |
| 002  | TAMPIR WETAN  | KARSI HS *     | KARSI HS        |
| 003  | B A T E H     | SUDADI HP *    | SUDADI HP       |
| 004  | T R E N T E N | PURWADI *      | PURWADI         |
| 005  | KEBONREJO     | SUDARYOTO *    | DARMO TEGUH     |
| 006  | KEMBARAN      | MARWOTO *      | HADI SUMITRO    |
| 007  | TEGALSARI     | SUYUDI         | MOELYONO        |
| 008  | PODOSKO       | TURMUJI *      | TURMUJI         |
| 009  | T E M P A K   | KARDI *        | KARDI           |
| 010  | SIDMULYO      | TOYIB ABDULLAH | SUHARTONO SH    |
| 011  | M E J I N G   | SUMIDI NS *    | SUMIDI NS       |
| 012  | SUROJOYO      | S I Y A R      | SUNARDJO        |
| 013  | CANDIMULYO    | ARSO DIKROMO * | SUDARTO         |
| 014  | GIYANTI       | CHUSEN *       | CHUSEN          |
| 015  | SONOREJO      | DARMAJI        | MARYOTO         |
| 016  | TEMBELANG     | PAWIT *        | PAWIT           |
| 017  | TEMPURSARI    | RAMELI *       | MULYOTO         |
| 018  | PURWOREJO     | DJALAL *       | PRAMONO         |
| 019  | SURODADI      | PRAYITNO *     | PRAYITNO        |

Catatan : Nama yang ada tanda( \* )

Kepala Desanya PJ.



BANYAKNYA KANTOR DESA

DAN BALAI DESA TAHUN : 1998

KABUPATEN : ( 08 ) MAGELANG  
KECAMATAN : ( 100 ) CANDIMULYO

| Kode            | Desa          | Kantor Desa | Balai Desa |
|-----------------|---------------|-------------|------------|
| 001             | TAMPIR KULON  | 1           | 1          |
| 002             | TAMPIR WETAN  | 1           | 1          |
| 003             | B A T E H     | 1           | 1          |
| 004             | T R E N T E N | 1           | 1          |
| 005             | KEBONREJO     | 1           | 1          |
| 006             | KEMBARAN      | 1           | 1          |
| 007             | TEGALSARI     | 1           | 1          |
| 008             | POCOSKO       | 1           | 1          |
| 009             | T E M P A K   | 1           | 1          |
| 010             | SIDOMULYO     | 1           | 1          |
| 011             | M E J I N G   | 1           | 1          |
| 012             | SUROJOYO      | 1           | 1          |
| 013             | CANDIMULYO    | 1           | 1          |
| 014             | GIYANTI       | 1           | 1          |
| 015             | SONOREJO      | 1           | 1          |
| 016             | TEMBELANG     | 1           | 1          |
| 017             | TEMPURSARI    | 1           | 1          |
| 018             | PURWOREJO     | 1           | 1          |
| 019             | SURODADI      | 1           | 1          |
| JUMLAH TH. 1998 |               | 19          | 19         |
| JUMLAH TH. 1997 |               | 19          | 19         |

Sumber Data : Monografi Desa

KLASIFIKASI TINGKAT PERKEMBANGAN DESA

TAHUN : 1998

KABUPATEN : ( 08 ) MAGELANG  
KECAMATAN : ( 10 ) CANDIMULYO

| Kode            | Desa          | Swadaya | Swakarya | Swasembada |
|-----------------|---------------|---------|----------|------------|
| 001             | TAMPIR KULON  | -       | -        | 1          |
| 002             | TAMPIR WETAN  | -       | -        | 1          |
| 003             | B A T E H     | -       | -        | 1          |
| 004             | T R E N T E N | -       | -        | 1          |
| 005             | Keboarejo     | -       | -        | 1          |
| 006             | KEMBARAN      | -       | -        | 1          |
| 007             | TEGALSARI     | -       | -        | 1          |
| 008             | PGDOSKO       | -       | -        | 1          |
| 009             | T E M P A K   | -       | -        | 1          |
| 010             | SIDOMULYO     | -       | -        | 1          |
| 011             | M E J I N G   | -       | -        | 1          |
| 012             | SUROJOYO      | -       | -        | 1          |
| 013             | CANDIMULYO    | -       | -        | 1          |
| 014             | GIYANTI       | -       | -        | 1          |
| 015             | SONOREJO      | -       | -        | 1          |
| 016             | TEMBELANG     | -       | -        | 1          |
| 017             | TEMPURSARI    | -       | -        | 1          |
| 018             | PURWOREJO     | -       | -        | 1          |
| 019             | SURODADI      | -       | -        | 1          |
| JUMLAH TH. 1998 |               | -       | -        | 19         |
| JUMLAH TH. 1997 |               | -       | -        | 19         |

Sumber Data : Monografi Desa

BANYAKNYA DUSUN, WILCAH, SEGMENT, RW, RT

TAHUN : 1 9 9 8

KABUPATEN : ( 08 ) MAGELANG  
KECAMATAN : ( 10 ) CANDIMULYO

| Kode            | D e s a       | B a n y a k n y a |        |        |     |     |
|-----------------|---------------|-------------------|--------|--------|-----|-----|
|                 |               | Dusun             | Wilcah | Segmen | RW  | RT  |
| 001             | TAMPIR KULON  | 11                | 3      | 19     | 10  | 24  |
| 002             | TAMPIR WETAN  | 4                 | 2      | 12     | 8   | 17  |
| 003             | B A T E H     | 13                | 4      | 35     | 14  | 30  |
| 004             | T R E N T E N | 7                 | 4      | 9      | 13  | 27  |
| 005             | Kebonrejo     | 4                 | 2      | 16     | 7   | 15  |
| 006             | KEMBARAN      | 2                 | 1      | 14     | 4   | 8   |
| 007             | TEGALSARI     | 5                 | 2      | 21     | 4   | 15  |
| 008             | PODOSKO       | 9                 | 2      | 22     | 7   | 20  |
| 009             | T E M P A K   | 9                 | 2      | 26     | 10  | 18  |
| 010             | SIDMULYO      | 9                 | 2      | 16     | 12  | 24  |
| 011             | M E J I N G   | 9                 | 3      | 13     | 9   | 22  |
| 012             | SUROJOYO      | 7                 | 2      | 15     | 6   | 16  |
| 013             | CANDIMULYO    | 4                 | 2      | 13     | 9   | 15  |
| 014             | GIYANTI       | 3                 | 2      | 5      | 8   | 16  |
| 015             | SONOREJO      | 6                 | 2      | 13     | 9   | 21  |
| 016             | TEMBELANG     | 6                 | 1      | 15     | 4   | 8   |
| 017             | TEMPURSARI    | 2                 | 1      | 8      | 1   | 3   |
| 018             | PURWOREJO     | 8                 | 2      | 21     | 4   | 20  |
| 019             | SURODADI      | 15                | 4      | 19     | 17  | 36  |
| JUMLAH TH. 1998 |               | 136               | 43     | 312    | 106 | 373 |
| JUMLAH TH. 1997 |               | 136               | 43     | 312    | 106 | 373 |

Sumber Data : SP - 1990

SA. 90

BANYAKNYA BLOK SENSUS  
HASIL PEMETAAN SP - 2000

KABUPATEN : ( 08 ) MAGELANG  
KECAMATAN : ( 100 ) CANDIMULYO

| Kode            | D e s a         | Daerah |      | Banyaknya Blok Sensus |        |           |        |
|-----------------|-----------------|--------|------|-----------------------|--------|-----------|--------|
|                 |                 | Kota   | Desa | Biasa                 | Khusus | Persiapan | Jumlah |
| 001             | TAMPIR KULON    | -      | 1    | 6                     | -      | -         | 6      |
| 002             | TAMPIR WETAN    | -      | 1    | 4                     | -      | 2         | 6      |
| 003             | B A T E H       | -      | 1    | 9                     | -      | -         | 9      |
| 004             | T R A E N T E N | -      | 1    | 9                     | -      | -         | 9      |
| 005             | KEBONREJO       | -      | 1    | 4                     | -      | 1         | 5      |
| 006             | KEMBARAN        | -      | 1    | 3                     | -      | 1         | 4      |
| 007             | TEGALSARI       | -      | 1    | 5                     | -      | 1         | 6      |
| 008             | PODOSKO         | -      | 1    | 4                     | -      | 2         | 6      |
| 009             | T E M P A K     | -      | 1    | 5                     | -      | 2         | 7      |
| 010             | SIDOMULYO       | -      | 1    | 5                     | -      | 5         | 5      |
| 011             | M E J I N G     | -      | 1    | 7                     | -      | 1         | 8      |
| 012             | SUROJOYO        | -      | 1    | 5                     | -      | 1         | 6      |
| 013             | CANDIMULYO      | -      | 1    | 4                     | -      | 3         | 7      |
| 014             | GIYANTI         | -      | 1    | 4                     | -      | 2         | 6      |
| 015             | SONOREJO        | -      | 1    | 4                     | -      | -         | 4      |
| 016             | TEMBELANG       | -      | 1    | 3                     | -      | 1         | 4      |
| 017             | TEMPURSARI      | -      | 1    | 2                     | -      | 5         | 7      |
| 018             | PURWOREJO       | -      | 1    | 4                     | -      | -         | 4      |
| 019             | SURODADI        | -      | 1    | 8                     | -      | 1         | 9      |
| JUMLAH TH. 1998 |                 | -      | 19   | 95                    | -      | 23        | 118    |
| JUMLAH TH. 1997 |                 | -      | -    | -                     | -      | -         | -      |

Sumber Data : Pemetaan SP - 2000

SP-2000

TABEL 1 : PENDUDUK, SEX RATIO MENURUT DESA

KABUP/KODYA : [08] KAB.MAGELANG  
KECAMATAN : [100] CANDIMULYO

| Kode Desa          | Penduduk     |              |              | Rasio<br>Jenis<br>Kelamin |
|--------------------|--------------|--------------|--------------|---------------------------|
|                    | L            | P            | L+P          |                           |
| 001 TAMPIRKULON    | 1322         | 1393         | 2715         | 94.90                     |
| 002 TAMPIRWETAN    | 957          | 965          | 1922         | 99.17                     |
| 003 BATEH          | 1786         | 1812         | 3598         | 98.57                     |
| 004 TRENTEN        | 1689         | 1758         | 3447         | 96.08                     |
| 005 KEBONREJO      | 969          | 947          | 1916         | 102.32                    |
| 006 KEMBARAN       | 559          | 629          | 1188         | 88.87                     |
| 007 TEGALSARI      | 1052         | 1136         | 2188         | 92.61                     |
| 008 PODOSOKO       | 778          | 810          | 1588         | 96.05                     |
| 009 TEMPAK         | 1194         | 1212         | 2406         | 98.51                     |
| 010 SIDOMULYO      | 1273         | 1280         | 2553         | 99.45                     |
| 011 MEJING         | 1478         | 1575         | 3053         | 93.84                     |
| 012 SUROJOYO       | 1001         | 1075         | 2076         | 93.12                     |
| 013 CANDIMULYO     | 764          | 836          | 1600         | 91.39                     |
| 014 GIYANTI        | 908          | 893          | 1801         | 101.68                    |
| 015 SONOREJO       | 872          | 866          | 1738         | 100.69                    |
| 016 TEMBELANG      | 617          | 631          | 1248         | 97.78                     |
| 017 TEMPURSARI     | 294          | 303          | 597          | 97.03                     |
| 018 PURWOREJO      | 887          | 848          | 1735         | 104.60                    |
| 019 SURODADI       | 2069         | 2077         | 4146         | 99.61                     |
| <b>J U M L A H</b> | <b>20469</b> | <b>21046</b> | <b>41515</b> | <b>97.26</b>              |

TABEL 2 : PENDUDUK, KELAHIRAN DAN RATA-RATA KELAHIRAN  
MENURUT DESA

KABUP/KODYA : [08] KAB. MAGELANG

KECAMATAN : [100] CANDIMULYO

| Kode Desa          | Penduduk |          | L a h i r |    |     | Rata2 Kelahi-<br>ran per 1000<br>Penduduk |
|--------------------|----------|----------|-----------|----|-----|-------------------------------------------|
|                    | Juli     | Desember | L         | P  | L+P |                                           |
| 001 TAMPIRKULON    | 2706     | 2715     | 5         | 4  | 9   | 3                                         |
| 002 TAMPIRWETAN    | 1918     | 1922     | 7         | 5  | 12  | 6                                         |
| 003 BATEH          | 3594     | 3598     | 7         | 7  | 14  | 4                                         |
| 004 TRENTEN        | 3444     | 3447     | 8         | 6  | 14  | 4                                         |
| 005 KEBUNREJO      | 1906     | 1916     | 8         | 6  | 14  | 7                                         |
| 006 KEMBARAN       | 1183     | 1188     | 1         | 4  | 5   | 4                                         |
| 007 TEGALSARI      | 2175     | 2188     | 14        | 11 | 25  | 11                                        |
| 008 PODOSOKO       | 1584     | 1588     | 3         | 5  | 8   | 5                                         |
| 009 TEMPAK         | 2406     | 2406     | 3         | 2  | 5   | 2                                         |
| 010 SIDOMULYO      | 2541     | 2553     | 2         | 5  | 7   | 3                                         |
| 011 MEJING         | 3046     | 3053     | 5         | 8  | 13  | 4                                         |
| 012 SUROJOYO       | 2068     | 2076     | 8         | 4  | 12  | 6                                         |
| 013 CANDIMULYO     | 1589     | 1600     | 5         | 4  | 9   | 6                                         |
| 014 GIYANTI        | 1794     | 1801     | 5         | 3  | 8   | 4                                         |
| 015 SONOREJO       | 1731     | 1738     | 2         | 3  | 5   | 3                                         |
| 016 TEMBELANG      | 1241     | 1248     | 2         | 4  | 6   | 5                                         |
| 017 TEMPURSARI     | 596      | 597      | 1         | 1  | 2   | 3                                         |
| 018 PURWOREJO      | 1728     | 1735     | 6         | 5  | 11  | 6                                         |
| 019 SURODADI       | 4125     | 4146     | 10        | 11 | 21  | 5                                         |
| <b>J U M L A H</b> | 41375    | 41515    | 102       | 98 | 200 | 5                                         |

TABEL 3 : PENDUDUK, KEMATIAN DAN RATA-RATA KEMATIAN  
MENURUT DESA

KABUP/KODYA : [08] KAB. MAGELANG  
KECAMATAN : [100] CANDIMULYO

| Kode Desa          | Penduduk     |              | M a t i   |           |           | Rata2 Kemati-<br>an per 1000<br>Penduduk |
|--------------------|--------------|--------------|-----------|-----------|-----------|------------------------------------------|
|                    | Juli         | Desember     | L         | P         | L+P       |                                          |
| 001 TAMPIRKULON    | 2706         | 2715         | 2         | 1         | 3         | 1                                        |
| 002 TAMPIRWETAN    | 1918         | 1922         | 6         | 1         | 7         | 4                                        |
| 003 BATEH          | 3594         | 3598         | 2         | 2         | 4         | 1                                        |
| 004 TRENTEN        | 3444         | 3447         | 2         | 5         | 7         | 2                                        |
| 005 KEBONREJO      | 1906         | 1916         | 2         | 4         | 6         | 3                                        |
| 006 KEMBARAN       | 1183         | 1188         | 3         | 1         | 4         | 3                                        |
| 007 TEGALSARI      | 2175         | 2188         | 4         | 2         | 6         | 3                                        |
| 008 PODOSOKO       | 1584         | 1588         | 2         | 2         | 4         | 3                                        |
| 009 TEMPAK         | 2406         | 2406         | 1         | 2         | 3         | 1                                        |
| 010 SIDOMULYO      | 2541         | 2553         | 0         | 1         | 1         | 0                                        |
| 011 MEJING         | 3046         | 3053         | 2         | 4         | 6         | 2                                        |
| 012 SUROJOYO       | 2068         | 2076         | 3         | 0         | 3         | 1                                        |
| 013 CANDIMULYO     | 1589         | 1600         | 0         | 0         | 0         | 0                                        |
| 014 GIYANTI        | 1794         | 1801         | 2         | 1         | 3         | 2                                        |
| 015 SONOREJO       | 1731         | 1738         | 1         | 1         | 2         | 1                                        |
| 016 TEMBELANG      | 1241         | 1248         | 0         | 0         | 0         | 0                                        |
| 017 TEMPURSARI     | 596          | 597          | 0         | 0         | 0         | 0                                        |
| 018 PURWOREJO      | 1728         | 1735         | 0         | 2         | 2         | 1                                        |
| 019 SURODADI       | 4125         | 4146         | 2         | 2         | 4         | 1                                        |
| <b>J U M L A H</b> | <b>41375</b> | <b>41515</b> | <b>34</b> | <b>31</b> | <b>65</b> | <b>2</b>                                 |

TABEL 4 : PENDUDUK, RUMAHTANGGA, KEPADATAN DAN RATA-RATA  
PENDUDUK PER RUMAHTANGGA MENURUT DESA

KAB/KODYA : [08] KAB.MAGELANG  
KECAMATAN : [100] CANDIMULYO

| Kode        | Kecamatan   | Luas Wilayah (Km2) | Penduduk | Rmtg | Kepadatan | Rata-rata per Rumahtangga |
|-------------|-------------|--------------------|----------|------|-----------|---------------------------|
| 001         | TAMPIRKULON | 2.46               | 2715     | 631  | 1103.66   | 4.3                       |
| 002         | TAMPIRWETAN | 2.27               | 1922     | 454  | 846.70    | 4.2                       |
| 003         | BATEH       | 4.44               | 3598     | 860  | 810.36    | 4.2                       |
| 004         | TRENTEN     | 4.31               | 3447     | 816  | 799.77    | 4.2                       |
| 005         | KEBONREJO   | 2.38               | 1916     | 441  | 805.04    | 4.3                       |
| 006         | KEMBARAN    | 1.19               | 1188     | 282  | 998.32    | 4.2                       |
| 007         | TEGALSARI   | 2.47               | 2188     | 519  | 885.83    | 4.2                       |
| 008         | PODOSOKO    | 2.20               | 1588     | 363  | 721.82    | 4.4                       |
| 009         | TEMPAK      | 2.78               | 2406     | 512  | 865.47    | 4.7                       |
| 010         | SIDOMULYO   | 2.89               | 2553     | 528  | 883.39    | 4.8                       |
| 011         | MEJING      | 2.51               | 3053     | 675  | 1216.33   | 4.5                       |
| 012         | SUROJOYO    | 2.35               | 2076     | 426  | 883.40    | 4.9                       |
| 013         | CANDIMULYO  | 1.50               | 1600     | 398  | 1066.67   | 4.0                       |
| 014         | GIYANTI     | 1.75               | 1801     | 425  | 1029.14   | 4.2                       |
| 015         | SONOREJO    | 2.68               | 1738     | 416  | 648.51    | 4.2                       |
| 016         | TEMBELANG   | 1.69               | 1248     | 265  | 738.46    | 4.7                       |
| 017         | TEMPURSARI  | 0.97               | 597      | 133  | 615.46    | 4.5                       |
| 018         | PURWOREJO   | 1.89               | 1735     | 356  | 917.99    | 4.9                       |
| 019         | SURADADI    | 4.22               | 4146     | 958  | 982.46    | 4.3                       |
| J U M L A H |             | 46.95              | 41515    | 9458 | 884.24    | 4.4                       |



TABEL : 5 KEPADATAN PENDUDUK PER KM.2

TAHUN : 1998

KABUPATEN : ( 08 ) MAGELANG  
KECAMATAN : ( 10 ) CANDIMULYO

| Kode            | D e s a       | LUAs(KM2)<br>Wilayah | Jumlah<br>Penduduk | Rata-Rata Jiwa<br>per KM2 |
|-----------------|---------------|----------------------|--------------------|---------------------------|
| 001             | TAMPIR KULON  | 2,46                 | 2.715              | 1.103                     |
| 002             | TAMPIR WETAN  | 2,27                 | 1.922              | 847                       |
| 003             | B A T E H     | 4,44                 | 3.598              | 810                       |
| 004             | T R E N T E N | 4,31                 | 3.447              | 800                       |
| 005             | Keboirejo     | 2,38                 | 1.916              | 805                       |
| 006             | KEMBARAN      | 1,19                 | 1.188              | 998                       |
| 007             | TEGALSARI     | 2,47                 | 2.188              | 886                       |
| 008             | PODOSKO       | 2,20                 | 1.588              | 721                       |
| 009             | T E M P A K   | 2,78                 | 2.406              | 865                       |
| 010             | SIDOMULYO     | 2,89                 | 2.553              | 889                       |
| 011             | M E J I N G   | 2,51                 | 3.053              | 1.216                     |
| 012             | SUROJOYO      | 2,35                 | 2.076              | 882                       |
| 013             | CANDIMULYO    | 1,50                 | 1.600              | 1.067                     |
| 014             | GIYANTI       | 1,75                 | 1.801              | 1.028                     |
| 015             | SONOREJO      | 2,68                 | 1.738              | 648                       |
| 016             | TEMBELANG     | 1,69                 | 1.248              | 738                       |
| 017             | TEMPURSARI    | 0,97                 | 597                | 615                       |
| 018             | PURWOREJO     | 1,89                 | 1.735              | 918                       |
| 019             | SURODADI      | 4,22                 | 4.146              | 985                       |
| JUMLAH TH. 1998 |               | 46,95                | 41.515             | 885                       |
| JUMLAH TH. 1997 |               | 46,95                | 41.186             | 877                       |

Sumber Data : Monografi Desa

TABEL : 6 BANYAKNYA RUMAH TANGGA & RATA;RATA  
JIWA SETIAP RUMAH TANGGA

TAHUN : 1998

KABUPATEN : ( 08 ) MAGELANG  
KECAMATAN : ( 100 ) CANDIMULYO

| Kode            | Desa            | Rumah tagga | Penduduk | Rata -rata<br>Jiwa / Rmt |
|-----------------|-----------------|-------------|----------|--------------------------|
| 001             | TAMPIR KULON    | 631         | 2.715    | 4                        |
| 002             | TAMPIR WETAN    | 454         | 1.922    | 4                        |
| 003             | B A T E H       | 860         | 3.598    | 4                        |
| 004             | T R ' E N T E N | 816         | 3.447    | 4                        |
| 005             | KEBONREJO       | 441         | 1.916    | 4                        |
| 006             | KEMBARAN        | 282         | 1.188    | 4                        |
| 007             | TEGALSARI       | 519         | 2.188    | 4                        |
| 008             | PODOSKO         | 363         | 1.588    | 4                        |
| 009             | T E M P A K     | 512         | 2.406    | 5                        |
| 010             | SIDOMULYO       | 528         | 2.553    | 5                        |
| 011             | M E J I N G     | 675         | 3.053    | 4                        |
| 012             | SUROJOYO        | 426         | 2.076    | 5                        |
| 013             | CANDIMULYO      | 398         | 1.600    | 4                        |
| 014             | GIYANTI         | 425         | 1.801    | 4                        |
| 015             | SONOREJO        | 416         | 1.738    | 4                        |
| 016             | TEMBELANG       | 265         | 1.248    | 5                        |
| 017             | TEMPURSARI      | 133         | 597      | 4                        |
| 018             | PURWOREJO       | 356         | 1.735    | 5                        |
| 019             | SURODADI        | 958         | 4.146    | 4                        |
| JUMLAH TH. 1998 |                 | 9.458       | 41.515   | 4                        |
| JUMLAH TH. 1997 |                 | 9.289       | 41.186   | 4                        |

Sumber Data : Monografi Desa

TABEL : 7 BANYAKNYA KEPALA RUMAH TANGGA  
DAN PENDUDUK DIRINCI PER DESA

TAHUN : 1998

KABUPATEN : ( 08 ) MAGELANG  
KECAMATAN : ( 10 ) CANDIMULYO

| Kode            | Desa          | Jumlah KK | Jumlah Jiwa |
|-----------------|---------------|-----------|-------------|
| 001             | TAMPIR KULON  | 631       | 2.715       |
| 002             | TAMPIR WETAN  | 454       | 1.922       |
| 003             | B A T E H     | 860       | 3.598       |
| 004             | T R E N T E N | 816       | 3.447       |
| 005             | Kebonrejo     | 441       | 1.916       |
| 006             | KEMBARAN      | 282       | 1.188       |
| 007             | TESALSARI     | 519       | 2.188       |
| 008             | PODOSKO       | 363       | 1.588       |
| 009             | T E M P A K   | 512       | 2.406       |
| 010             | SIDOMULYO     | 528       | 2.553       |
| 011             | M E J I N G   | 675       | 3.053       |
| 012             | SUROJOYO      | 426       | 2.076       |
| 013             | CANDIMULYO    | 398       | 1.600       |
| 014             | GIYANTI       | 425       | 1.801       |
| 015             | SONOREJO      | 416       | 1.738       |
| 016             | TEMBELANG     | 265       | 1.248       |
| 017             | TEMPURSARI    | 133       | 597         |
| 018             | PURWOREJO     | 356       | 1.735       |
| 019             | SURODADI      | 958       | 4.146       |
| JUMLAH TH. 1998 |               | 9.458     | 41.515      |
| JUMLAH TH. 1997 |               | 9.289     | 41.186      |

Sumber Data : Monografi Desa

TABEL : 8 BANYAKNYA LAHIR, MATI, DATANG & PINDAH  
( JANUARI - DESEMBER 1998)

KABUPATEN : ( 08 ) MAGELANG  
KECAMATAN : ( 100 ) CANDIMULYO

| Kode            | Desa          | Lahir | Mati | Datang | Pindah |
|-----------------|---------------|-------|------|--------|--------|
| 001             | TAMPIR KULON  | 39    | 8    | 13     | 12     |
| 002             | TAMPIR WETAN  | 48    | 11   | 1      | 6      |
| 003             | B A T E H     | 52    | 6    | -      | 9      |
| 004             | T R E N T E N | 68    | 12   | 6      | 13     |
| 005             | KEBONREJO     | 42    | 10   | 7      | 7      |
| 006             | KEMBARAN      | 21    | 8    | 5      | 2      |
| 007             | TEGALSARI     | 65    | 12   | -      | 8      |
| 008             | PODOSKO       | 58    | 10   | -      | 1      |
| 009             | T E M P A K   | 47    | 5    | 3      | 12     |
| 010             | SIDMULYO      | 39    | 6    | 9      | 4      |
| 011             | M E J I N G   | 35    | 9    | -      | -      |
| 012             | SUROJOYO      | 32    | 9    | 6      | 11     |
| 013             | CANDIMULYO    | 23    | 3    | 2      | 1      |
| 014             | GIYANTI       | 42    | 6    | 5      | 2      |
| 015             | SONOREJO      | 29    | 2    | 4      | 3      |
| 016             | TEMBELANG     | 34    | 1    | 1      | -      |
| 017             | TEMPURSARI    | 30    | 1    | -      | 2      |
| 018             | PURWOREJO     | 53    | 6    | 1      | 2      |
| 019             | SURODADI      | 88    | 15   | 7      | 4      |
| JUMLAH TH. 1998 |               | 846   | 141  | 70     | 100    |
| JUMLAH TH. 1997 |               | 361   | 136  | 10     | 90     |

Sumber Data : Monografi Desa

TABEL : 9      PENDUDUK MENURUT KELOMPOK UMUR  
KECAMATAN CANDIMULYO

| Kelompok Umur   | Laki-laki | Perempuan | J U M L A H |
|-----------------|-----------|-----------|-------------|
| 0 - 4           | 1.898     | 1.910     | 3.808       |
| 5 - 9           | 2.426     | 2.470     | 4.896       |
| 10 - 14         | 2.469     | 2.440     | 4.909       |
| 15 - 19         | 2.322     | 2.318     | 4.640       |
| 20 - 24         | 1.848     | 1.855     | 3.703       |
| 25 - 29         | 1.631     | 1.789     | 3.420       |
| 30 - 39         | 2.796     | 2.794     | 5.590       |
| 40 - 49         | 1.873     | 2.051     | 3.924       |
| 40 - 59         | 1.635     | 1.670     | 3.305       |
| 60 +            | 1.571     | 1.748     | 3.320       |
| JUMLAH TH. 1998 | 20.469    | 21.046    | 41.515      |
| 0 - 4           | 1.886     | 1.892     | 3.778       |
| 5 - 9           | 2.410     | 2.447     | 4.857       |
| 10 - 14         | 2.453     | 2.417     | 4.870       |
| 15 - 19         | 2.307     | 2.296     | 4.603       |
| 20 - 24         | 1.836     | 1.838     | 3.674       |
| 25 - 29         | 1.621     | 1.772     | 3.393       |
| 30 - 39         | 2.778     | 2.768     | 5.546       |
| 40 - 49         | 1.861     | 2.032     | 3.893       |
| 50 - 59         | 1.625     | 1.654     | 3.279       |
| 60 +            | 1.561     | 1.732     | 3.293       |
| JUMLAH TH. 1997 | 20.338    | 20.848    | 41.186      |

Sumber data : Monografi Desa

Tabel : 10 PENDUDUK MENURUT PENDIDIKAN

KABUPATEN : ( 08 ) MAGELANG

KECAMATAN : ( 100 ) CANDIMULYO

| TINGKAT PENDIDIKAN                | TAHUN 1998 | TAHUN 1997 |
|-----------------------------------|------------|------------|
| Tamat Akademi/Perguruan<br>Tinggi | 131        | 96         |
| Tamat S L T A                     | 1.637      | 1.501      |
| Tamat 'S L T P                    | 4.126      | 3.942      |
| Tamat S D                         | 13.787     | 12.734     |
| Tidak tamat S D                   | 7.686      | 6.687      |
| Belum tamat SD                    | 5.894      | 7.992      |
| Tidak Sekolah                     | 3.890      | 4.456      |
| J U M L A H                       | 37.151     | 37.408     |

Sumber Data : Monografi Desa

TABEL : 11      PENDUDUK MENURUT MATA PENCAHARIAN

KABUPATEN : ( 08 ) MAGELANG

KECAMATAN : ( 100 ) CANDIMULYO

| MATA PENCAHARIAN            | TAHUN 1998 | Tahun 1997 |
|-----------------------------|------------|------------|
| Petani Sendiri              | 13.660     | 12.956     |
| Buruh Tani                  | 8.777      | 8.672      |
| Nelayan                     | -          | -          |
| Pengusaha                   | 307        | 489        |
| Buruh Industri              | 841        | 742        |
| Buruh Bangunan              | 1.042      | 803        |
| Pedagang                    | 653        | 664        |
| Pengangkutan                | 391        | 391        |
| Pegawai Negeri (Sipil/ABRI) | 773        | 773        |
| Pensiunan                   | 240        | 144        |
| Lain - lain                 | 5.796      | 6.917      |
| J U M L A H                 | 32.480     | 32.551     |

Sumber data : Monografi Desa

TABEL : 12 BANYAKNYA PENDUDUK WNRI & WNA  
TAHUN : 1998

KABUPATEN : ( 08 ) MAGELANG  
KECAMATAN : ( 10 ) CANDIMULYO

| Kode            | D e s a       | WNRI   | WNA | JUMLAH |
|-----------------|---------------|--------|-----|--------|
| 001             | TAMPIR KULON  | 2.715  | -   | 2.715  |
| 002             | TAMPIR WETAN  | 1.922  | -   | 1.922  |
| 003             | B A T E H     | 3.598  | -   | 3.598  |
| 004             | T R E N T E N | 3.447  | -   | 3.447  |
| 005             | Kebonrejo     | 1.916  | -   | 1.916  |
| 006             | KEMBARAN      | 1.188  | -   | 1.188  |
| 007             | TEGALSARI     | 2.188  | -   | 2.188  |
| 008             | PODOSKO       | 1.588  | -   | 1.588  |
| 009             | T E M P A K   | 2.406  | -   | 2.406  |
| 010             | SIDOMULYO     | 2.553  | -   | 2.553  |
| 011             | M E J I N G   | 3.053  | -   | 3.053  |
| 012             | SURJOYO       | 2.076  | -   | 2.076  |
| 013             | CANDIMULYO    | 1.600  | -   | 1.600  |
| 014             | GIYANTI       | 1.801  | -   | 1.801  |
| 015             | SONOREJO      | 1.738  | -   | 1.738  |
| 016             | TEMBELANG     | 1.248  | -   | 1.248  |
| 017             | TEMPURSARI    | 597    | -   | 597    |
| 018             | PURWOREJO     | 1.735  | -   | 1.735  |
| 019             | SURODADI      | 4.146  | -   | 4.146  |
| JUMLAH TH. 1998 |               | 41.515 | -   | 41.515 |
| JUMLAH TH. 1997 |               | 41.186 | -   | 41.186 |

Sumber Data : Monografi Desa



TABEL : 13 BANYAKNYA KI DAN SUMBER PENERANGAN  
DAN PROSENTASE PELANGGAN LISTRIK

TAHUN : 1998

KABUPATEN : ( 08 ) MAGELANG  
KECAMATAN : ( 10 ) CANDIMULYO

| Kode            | D e s a       | Sumber Penerangan |            | Jumlah<br>Kepala<br>Keluarga | % tase Pe-<br>langgan<br>Listrik |
|-----------------|---------------|-------------------|------------|------------------------------|----------------------------------|
|                 |               | Listrik           | May. Tanah |                              |                                  |
| 001             | TAMPIR KULON  | 348               | 283        | 631                          | 55,15                            |
| 002             | TAMPIR WETAN  | 214               | 249        | 454                          | 47,14                            |
| 003             | B A T E H     | 407               | 453        | 860                          | 47,32                            |
| 004             | T R E N T E N | 372               | 444        | 816                          | 45,59                            |
| 005             | Kebonrejo     | 194               | 247        | 441                          | 43,99                            |
| 006             | KEMBARAN      | 152               | 130        | 282                          | 53,90                            |
| 007             | TEGALSARI     | 273               | 246        | 519                          | 52,60                            |
| 008             | PODOSKO       | 162               | 201        | 363                          | 44,63                            |
| 009             | T E M P A K   | 251               | 261        | 512                          | 49,02                            |
| 010             | SIDOMULYO     | 327               | 201        | 528                          | 61,93                            |
| 011             | M E J I N G   | 361               | 314        | 675                          | 53,48                            |
| 012             | SUROJOYO      | 274               | 152        | 426                          | 64,32                            |
| 013             | CANDIMULYO    | 215               | 183        | 398                          | 54,02                            |
| 014             | GIYANTI       | 199               | 226        | 425                          | 46,82                            |
| 015             | SONOREJO      | 148               | 268        | 416                          | 35,38                            |
| 016             | TEMBELANG     | 88                | 177        | 265                          | 33,20                            |
| 017             | TEMPURSARI    | 65                | 68         | 133                          | 48,87                            |
| 018             | PURWOREJO     | 180               | 176        | 356                          | 50,56                            |
| 019             | SUROPADI      | 355               | 603        | 958                          | 37,06                            |
| JUMLAH TH. 1998 |               | 4.575             | 4.883      | 9.458                        | 48,37                            |
| JUMLAH TH. 1997 |               |                   |            | 9.289                        |                                  |

Sumber Data : K U D . Kecamatan Candimulyo.

TABEL : 14 BANYAKNYA SEKOLAH, MURID & GURU  
TAMAN KANAK - KANAK ( TK ) TH. 1998

KABUPATEN : ( 08 ) MAGELANG  
KECAMATAN : ( 100 ) CANDIMULYO

| Kode            | Desa          | Sekolah | M u r i d |        |        | Guru |
|-----------------|---------------|---------|-----------|--------|--------|------|
|                 |               |         | Laki 2    | Peremp | Jumlah |      |
| 001             | TAMPIR KULON  | 2       | 30        | 25     | 55     | 2    |
| 002             | TAMPIR WETAN  | 1       | 12        | 12     | 24     | 1    |
| 003             | B A T E H     | -       | -         | -      | -      | -    |
| 004             | T R E N T E N | 1       | 20        | 15     | 35     | 1    |
| 005             | KEBONREJO     | -       | -         | -      | -      | -    |
| 006             | KEMBARAN      | 1       | 4         | 13     | 17     | 1    |
| 007             | TEGALSARI     | 1       | 10        | 28     | 38     | 1    |
| 008             | PODOSKO       | 1       | 15        | 21     | 36     | 2    |
| 009             | T E N F A K   | 1       | 22        | 23     | 45     | 2    |
| 010             | SIDOMULYO     | 1       | 22        | 28     | 50     | 1    |
| 011             | M E J I N G   | 2       | 43        | 36     | 79     | 2    |
| 012             | SUROJOYO      | 1       | 12        | 8      | 20     | 1    |
| 013             | CANDIMULYO    | 1       | 29        | 36     | 65     | 2    |
| 014             | GIYANTI       | 1       | 22        | 15     | 37     | 2    |
| 015             | SONOREJO      | -       | -         | -      | -      | -    |
| 016             | TEMBELANG     | -       | -         | -      | -      | -    |
| 017             | TEMPURSARI    | -       | -         | -      | -      | -    |
| 018             | PURWOREJO     | -       | -         | -      | -      | -    |
| 019             | SUROADI       | 2       | 30        | 25     | 55     | 2    |
| JUMLAH TH. 1998 |               | 16      | 248       | 259    | 507    | 20   |
| JUMLAH TH. 1997 |               |         |           |        |        |      |

Sumber Data : Dinas P dan K Kecamatan Candimulyo

TABEL : 15 BANYAKNYA SEKOLAH MURID & GURU  
TAMAN KANAK - KANAK ( R A )  
TAHUN : 1998

KABUPATEN : ( 08 ) MAGELANG  
KECAMATAN : ( 100 ) CANDIMULYO

| Kode            | D e s a       | Sekolah | Murid | Guru |
|-----------------|---------------|---------|-------|------|
| 001             | TAMPIR KULON  | 1       | 8     | 1    |
| 002             | TAMPIR WETAN  | -       | -     | -    |
| 003             | B A T E H     | -       | -     | -    |
| 004             | T R E N T E N | 2       | 68    | 2    |
| 005             | KEBONREJO     | 1       | 27    | 1    |
| 006             | KEMBARAN      | 1       | 16    | 1    |
| 007             | TEGALSARI     | -       | -     | -    |
| 008             | PODOSKO       | 1       | 7     | 1    |
| 009             | T E M P A K   | -       | -     | -    |
| 010             | SIDOMULYO     | -       | -     | -    |
| 011             | M E J I N G   | 1       | 7     | 1    |
| 012             | SUROJOYO      | 1       | 25    | 1    |
| 013             | CANDIMULYO    | 1       | 3     | 1    |
| 014             | GIYANTI       | -       | -     | -    |
| 015             | SONOREJO      | -       | -     | -    |
| 016             | TEMBELANG     | -       | -     | -    |
| 017             | TEMPURSARI    | -       | -     | -    |
| 018             | PURWOREJO     | 1       | 27    | 1    |
| 019             | SUROAWI       | 1       | 42    | 1    |
| JUMLAH TH. 1998 |               | 11      | 230   | 11   |
| JUMLAH TH. 1997 |               | 11      | 231   | 11   |

Sumber Data : PPAI, WIL.KECAMATAN CANDIMULYO

TABEL : 16 BANYAKNYA SEKOLAH, MURID DAN GURU  
SEKOLAH DASAR ( SD ) TAHUN: 1998

KABUPATEN : ( 08 ) MAGELANG  
KECAMATAN : ( 10 ) CANDIMULYO

| Kode            | D e s a       | Sekolah | M u r i d |      |      | Guru | Murid<br>Lulus |
|-----------------|---------------|---------|-----------|------|------|------|----------------|
|                 |               |         | L         | P    | Jml  |      |                |
| 001             | TAMPIR KULON  | 2       | 120       | 82   | 202  | 14   | 39             |
| 002             | TAMPIR WETAN  | 2       | 148       | 120  | 268  | 14   | 39             |
| 003             | B A T E H     | 2       | 122       | 125  | 247  | 14   | 37             |
| 004             | T R E N T E N | 2       | 149       | 169  | 318  | 14   | 42             |
| 005             | Kebonrejo     | 1       | 71        | 67   | 138  | 7    | 23             |
| 006             | KEMBARAN      | 1       | 69        | 64   | 133  | 6    | 25             |
| 007             | TEGALSARI     | 2       | 111       | 106  | 217  | 14   | 39             |
| 008             | PODOSKO       | 1       | 98        | 80   | 178  | 6    | 26             |
| 009             | T E M P A K   | 2       | 146       | 136  | 282  | 13   | 39             |
| 010             | SIDMULYO      | 2       | 168       | 154  | 522  | 14   | 41             |
| 011             | M E J I N G   | 2       | 196       | 191  | 387  | 14   | 59             |
| 012             | SUROJOYO      | 2       | 97        | 70   | 167  | 14   | 23             |
| 013             | CANDIMULYO    | 2       | 113       | 138  | 251  | 14   | 37             |
| 014             | GIYANTI       | 1       | 84        | 78   | 162  | 6    | 25             |
| 015             | SONCREJO      | 1       | 68        | 55   | 123  | 6    | 18             |
| 016             | TEMBELANG     | 1       | 54        | 63   | 117  | 6    | 13             |
| 017             | TEMPURSARI    | 1       | 47        | 52   | 99   | 6    | 11             |
| 018             | PURWOREJO     | 1       | 48        | 54   | 102  | 6    | 20             |
| 019             | SURODADI      | 3       | 195       | 199  | 494  | 21   | 40             |
| JUMLAH TH. 1998 |               | 31      | 2104      | 2003 | 4107 | 251  | 596            |
| JUMLAH TH. 1997 |               | 31      | 2105      | 1969 | 4074 | 251  | 674            |

Sumber Data : Dinas P dan K Kecamatan Candimulyo

TABEL : 17 BANYAKNYA SEKOLAH, MURID & GURU  
MADROSAH IBTIDAIYAH TH: 1 9 9 8

KABUPATEN : ( 08 ) MAGELANG  
KECAMATAN : ( 10 ) CANDIMULYO

| Kode            | Desa          | Sekolah | Murid | Guru | Lulusan |
|-----------------|---------------|---------|-------|------|---------|
| 001             | TAMPIR KULON  | 1       | 60    | 7    | 12      |
| 002             | TAMPIR WETAN  | -       | -     | -    | -       |
| 003             | B A T E H     | -       | -     | -    | -       |
| 004             | T R E N T E N | 2       | 417   | 12   | 55      |
| 005             | Kebonrejo     | 1       | 83    | 6    | 16      |
| 006             | KEMBARAN      | 1       | 30    | 7    | 9       |
| 007             | TEGALSARI     | -       | -     | -    | -       |
| 008             | PODOSKO       | 1       | 30    | 6    | -       |
| 009             | T E M P A K   | -       | -     | -    | -       |
| 010             | SIDOMULYO     | -       | -     | -    | -       |
| 011             | M E J I N G   | 1       | 54    | 5    | 7       |
| 012             | SURJOYO       | 1       | 64    | 7    | 13      |
| 013             | CANDIMULYO    | 1       | 29    | 7    | 5       |
| 014             | GIYANTI       | 1       | 85    | 6    | 8       |
| 015             | SONOREJO      | -       | -     | -    | -       |
| 016             | TEMBELANG     | 1       | 64    | 6    | 6       |
| 017             | TEMPURSARI    | -       | -     | -    | -       |
| 018             | PURWOREJO     | 1       | 106   | 6    | 16      |
| 019             | SURODADI      | 1       | 213   | 6    | 25      |
| JUMLAH TH. 1998 |               | 13      | 1.215 | 81   | 172     |
| JUMLAH TH. 1997 |               | 13      | 1.219 | 81   | 199     |

Sumber Data : PPAI WIL.KECAMATAN CANDIMULYO.

TABEL : 18 BANYAKNYA SEKOLAH, MURID, GURU  
SEKOLAH LANJUTAN TINGKAT PERTAMA  
S L T P NEGERI TAHUN : 1998

KABUPATEN : ( 08 ) MAGELANG  
KECAMATAN : ( 100 ) CANDIMULYO

| Kode            | Desa            | Sekolah | Murid | Guru |
|-----------------|-----------------|---------|-------|------|
| 001             | TAMPIR KULON    | -       | -     | -    |
| 002             | TAMPIR WETAN    | -       | -     | -    |
| 003             | B A T E H       | -       | -     | -    |
| 004             | T R , E N T E N | -       | -     | -    |
| 005             | KEBONREJO       | -       | -     | -    |
| 006             | KEMBARAN        | 1       | 544   | 21   |
| 007             | TEGALSARI       | -       | -     | -    |
| 008             | PODOSKO         | -       | -     | -    |
| 009             | T E M P A K     | -       | -     | -    |
| 010             | SIDOMULYO       | -       | -     | -    |
| 011             | M E J I N G     | -       | -     | -    |
| 012             | SUROJOYO        | -       | -     | -    |
| 013             | CANDIMULYO      | 1       | 537   | 31   |
| 014             | GIYANTI         | -       | -     | -    |
| 015             | SONOREJO        | -       | -     | -    |
| 016             | TEMBELANG       | -       | -     | -    |
| 017             | TEMPURSARI      | -       | -     | -    |
| 018             | PURWOREJO       | -       | -     | -    |
| 019             | SURODADI        | -       | -     | -    |
| JUMLAH TH. 1998 |                 | 2       | 1.081 | 52   |
| JUMLAH TH. 1997 |                 | 2       |       | 52   |

Sumber Data : SLTP NEGERI CANDIMULYO

TABEL : 19 BANYAKNYA SEKOLAH, MURID & GURU  
SEKOLAH LANJUTAN TINGKAT PERTAMA  
S L T P SWASTA TAHUN : 1 9 9 8

KABUPATEN : ( 08 ) MAGELANG  
KECAMATAN : ( 10 ) CANDIMULYO

| Kode            | Desa          | Sekolah | Murid | Guru |
|-----------------|---------------|---------|-------|------|
| 001             | TAMPIR KULON  | -       | -     | -    |
| 002             | TAMPIR WETAN  | -       | -     | -    |
| 003             | B A T E H     | -       | -     | -    |
| 004             | T R E N T E N | -       | -     | -    |
| 005             | Kebonrejo     | -       | -     | -    |
| 006             | KEMBARAN      | -       | -     | -    |
| 007             | TEGALSARI     | 1       | 41    | 11   |
| 008             | PODOSKO       | -       | -     | -    |
| 009             | T E M P A K   | -       | -     | -    |
| 010             | SIDOMULYO     | -       | -     | -    |
| 011             | M E J I N G   | -       | -     | -    |
| 012             | SUROJOYO      | -       | -     | -    |
| 013             | CANDIMULYO    | 2       | 212   | 31   |
| 014             | GIYANTI       | -       | -     | -    |
| 015             | SONOREJO      | -       | -     | -    |
| 016             | TEMBELANG     | -       | -     | -    |
| 017             | TEMPURSARI    | -       | -     | -    |
| 018             | PURWOREJO     | -       | -     | -    |
| 019             | SURODADI      | 1       | 28    | 10   |
| JUMLAH TH. 1998 |               | 4       | 281   | 52   |
| JUMLAH TH. 1997 |               | 4       |       | 52   |

Sumber Data : SLTP Swasta Candimulyo

TABEL : 20 BANYAKNYA RUMAH PENDUDUK  
MENURUT JENIS DINDING

TAHUN : 1998

KABUPATEN : ( 08 ) MAGELANG  
KECAMATAN : ( 10<sup>o</sup> ) CANDIMULYO

| Kode            | D e s a       | B A N Y A K N Y A |       |      |         |
|-----------------|---------------|-------------------|-------|------|---------|
|                 |               | SEkolah           | MURID | GURU | LULUSAN |
| 001             | TAMPIR KULON  | -                 | -     | -    | -       |
| 002             | TAMPIR WETAN  | -                 | -     | -    | -       |
| 003             | B A T E H     | -                 | -     | -    | -       |
| 004             | T R E N T E N | -                 | -     | -    | -       |
| 005             | Kebonrejo     | -                 | -     | -    | -       |
| 006             | KEMBARAN      | -                 | -     | -    | -       |
| 007             | TEGALSARI     | -                 | -     | -    | -       |
| 008             | PODOSOKO      | -                 | -     | -    | -       |
| 009             | T E M P A K   | -                 | -     | -    | -       |
| 010             | SIDMULYO      | -                 | -     | -    | -       |
| 011             | M E J I N G   | -                 | -     | -    | -       |
| 012             | SUROJOYO      | 1                 | -     | -    | -       |
| 013             | CANDIMULYO    | 1                 | -     | -    | -       |
| 014             | GIYANTI       | -                 | -     | -    | -       |
| 015             | SONOREJO      | -                 | -     | -    | -       |
| 016             | TEMBELANG     | -                 | -     | -    | -       |
| 017             | TEMPURSARI    | -                 | -     | -    | -       |
| 018             | PURWOREJO     | -                 | -     | -    | -       |
| 019             | SURODADI      | -                 | -     | -    | -       |
| JUMLAH TH. 1998 |               | 2                 |       |      |         |
| JUMLAH TH. 1997 |               | 2                 |       |      |         |

Sumber Data : Monografi Desa



TABEL : 21 : BANYAKNYA PEMELUK AGAMA

TAHUN : 1998

KABUPATEN : ( 08 ) MAGELANG

KECAMATAN : ( 100 ) CANDIMULYO

| Kode            | D e s a       | Penduduk | Banyaknya Pemeluk Agama |        |         |       |       |
|-----------------|---------------|----------|-------------------------|--------|---------|-------|-------|
|                 |               |          | Islam                   | Kathlk | Kristen | Hindu | Budha |
| 001             | TAMPIR KULON  | 2.715    | 2.628                   | 70     | 17      | -     | -     |
| 002             | TAMPIR WETAN  | 1.922    | 1.749                   | 93     | 80      | -     | -     |
| 003             | B A T E H     | 3.598    | 3.501                   | 67     | 30      | -     | -     |
| 004             | T R E N T E N | 3.447    | 3.447                   | -      | -       | -     | -     |
| 005             | KEBONREJO     | 1.916    | 1.916                   | -      | -       | -     | -     |
| 006             | KEMBARAN      | 1.188    | 1.183                   | 5      | -       | -     | -     |
| 007             | TEGALSARI     | 2.188    | 2.042                   | 91     | 55      | -     | -     |
| 008             | PODOSCKO      | 1.588    | 1.377                   | 108    | 103     | -     | -     |
| 009             | T E M P A K   | 2.406    | 2.341                   | 52     | 13      | -     | -     |
| 010             | SIDMULYO      | 2.553    | 2.548                   | 5      | -       | -     | -     |
| 011             | M E J I N G   | 3.053    | 3.053                   | -      | -       | -     | -     |
| 012             | SUROJOYO      | 2.076    | 2.062                   | 12     | 2       | -     | -     |
| 013             | CANDIMULYO    | 1.600    | 1.600                   | -      | -       | -     | -     |
| 014             | GIYANTI       | 1.801    | 1.801                   | -      | -       | -     | -     |
| 015             | SONOREJO      | 1.738    | 1.738                   | -      | -       | -     | -     |
| 016             | TENBELANG     | 1.248    | 1.248                   | -      | -       | -     | -     |
| 017             | TEMPURSARI    | 597      | 597                     | -      | -       | -     | -     |
| 018             | PURWOREJO     | 1.735    | 1.735                   | -      | -       | -     | -     |
| 019             | SURODADI      | 4.146    | 4.145                   | 1      | -       | -     | -     |
| JUMLAH TH. 1998 |               | 41.515   | 40.711                  | 504    | 300     | -     | -     |
| JUMLAH TH. 1997 |               | 41.186   | 40.362                  | 526    | 297     | -     | -     |

Sumber Data : Monografi Desa

TABEL : 22 BANYAKNYA SARANA PERIBADATAN  
TAHUN : 1998

KABUPATEN : ( 08 ) MAGELANG  
KECAMATAN : ( 10<sup>n</sup> ) CANDIMULYO

| Kode            | D e s a       | B a n y a k n y a |         |        |      |        |
|-----------------|---------------|-------------------|---------|--------|------|--------|
|                 |               | Masjid            | Mushola | Gereja | Pura | Wihara |
| 001             | TAMPIR KULON  | 3                 | 7       | -      | -    | -      |
| 002             | TAMPIR WETAN  | 4                 | 7       | 1      | -    | -      |
| 003             | B A T E H     | 8                 | 10      | 1      | -    | -      |
| 004             | T R E N T E N | 6                 | 10      | -      | -    | -      |
| 005             | Kebonrejo     | 1                 | 9       | -      | -    | -      |
| 006             | KEMBARAN      | 2                 | 3       | -      | -    | -      |
| 007             | TEGALSARI     | 3                 | 5       | 2      | -    | -      |
| 008             | PODOSCKO      | 2                 | 3       | 1      | -    | -      |
| 009             | T E M P A K   | 5                 | 7       | -      | -    | -      |
| 010             | SIDMULYO      | 3                 | 10      | -      | -    | -      |
| 011             | M E J I N G   | 4                 | 11      | -      | -    | -      |
| 012             | SUROJOYO      | 4                 | 4       | -      | -    | -      |
| 013             | CANDIMULYO    | 4                 | 6       | -      | -    | -      |
| 014             | GIYANTI       | 3                 | 6       | -      | -    | -      |
| 015             | SONOREJO      | 6                 | 1       | -      | -    | -      |
| 016             | TEMBELANG     | 4                 | 3       | -      | -    | -      |
| 017             | TEMPURSARI    | 2                 | 2       | -      | -    | -      |
| 018             | PURWOREJO     | 5                 | 9       | -      | -    | -      |
| 019             | SURODADI      | 11                | 8       | -      | -    | -      |
| JUMLAH TH. 1998 |               | 80                | 121     | 5      | -    | -      |
| JUMLAH TH. 1997 |               | 74                | 127     | 5      | -    | -      |

Sumber Data : Monografi Desa

TABEL : 23 BANYAKNYA KK, PUS, WUS & KB. AKTIF

TAHUN : 1998

KABUPATEN : ( 08 ) MAGELANG  
KECAMATAN : ( 100 ) CANDIMULYO

| Kode            | D e s a       | B a n y a k n y a |       |        |            |
|-----------------|---------------|-------------------|-------|--------|------------|
|                 |               | K K               | P U S | W U S  | K B. AKTIF |
| 001             | TAMPIR KULON  | 631               | 424   | 654    | 334        |
| 002             | TAMPIR WETAN  | 454               | 331   | 524    | 267        |
| 003             | B A T E H     | 860               | 667   | 888    | 524        |
| 004             | T R E N T E N | 816               | 629   | 946    | 492        |
| 005             | KEBONREJO     | 441               | 364   | 467    | 284        |
| 006             | KEMBARAN      | 282               | 201   | 274    | 157        |
| 007             | TEGALSARI     | 519               | 409   | 611    | 322        |
| 008             | PODOSKO       | 363               | 263   | 408    | 206        |
| 009             | T E M P A K   | 512               | 387   | 455    | 311        |
| 010             | SIDOMULYO     | 528               | 405   | 549    | 316        |
| 011             | M E J I N G   | 675               | 566   | 766    | 443        |
| 012             | SUROJOYO      | 426               | 338   | 531    | 279        |
| 013             | CANDIMULYO    | 398               | 322   | 371    | 255        |
| 014             | GIYANTI       | 425               | 330   | 415    | 258        |
| 015             | SONOREJO      | 416               | 279   | 367    | 220        |
| 016             | TEMBELANG     | 265               | 251   | 280    | 196        |
| 017             | TEMPURSARI    | 133               | 109   | 175    | 83         |
| 018             | PURWOREJO     | 356               | 293   | 383    | 226        |
| 019             | SURODADI      | 958               | 755   | 1137   | 591        |
| JUMLAH TH. 1998 |               | 9.458             | 7.371 | 10.185 | 5.764      |
| JUMLAH TH. 1997 |               | 9.289             | 7.352 | -      | 5.289      |

Sumber Data : PK. PLKB. Kecamatan .

TABEL : 24 REALISASI PESERTA KB AKTIF  
TAHUN : 1997/1998

KABUPATEN : ( 08 ) MAGELANG  
KECAMATAN : ( 100 ) CANDIMULYO

| Kode            | Desa          | IUD  | MOP | MOW | IMP<br>lan | SUN<br>TIK | PIL  | JUMLAH |
|-----------------|---------------|------|-----|-----|------------|------------|------|--------|
| 001             | TAMPIR KULON  | 63   | 1   | 91  | -          | 89         | 69   | 313    |
| 002             | TAMPIR WETAN  | 133  | 2   | 21  | 12         | 66         | 38   | 272    |
| 003             | B A T E H     | 359  | 1   | 70  | 22         | 73         | 13   | 538    |
| 004             | T R E N T E N | 108  | 2   | 34  | 16         | 114        | 227  | 501    |
| 005             | KEBONREJO     | 96   | -   | 11  | 11         | 97         | 67   | 282    |
| 006             | KEMBARAN      | 43   | -   | 24  | -          | 29         | 74   | 170    |
| 007             | TEGALSARI     | 112  | -   | 19  | 6          | 151        | 27   | 315    |
| 008             | FODOSKO       | 89   | 1   | 25  | 12         | 75         | 18   | 220    |
| 009             | T E H P A K   | 101  | 1   | 26  | 15         | 113        | 66   | 322    |
| 010             | SIDOMULYO     | 67   | 1   | 27  | 9          | 158        | 51   | 313    |
| 011             | M E J I N G   | 108  | -   | 11  | 15         | 218        | 88   | 440    |
| 012             | SUROJOYO      | 85   | -   | 4   | 6          | 89         | 122  | 306    |
| 013             | CANDIMULYO    | 71   | -   | 4   | 4          | 69         | 90   | 248    |
| 014             | GIYANTI       | 77   | -   | 5   | 3          | 95         | 85   | 265    |
| 015             | SONOREJO      | 91   | 2   | 16  | 14         | 77         | 59   | 259    |
| 016             | TEMBELANG     | 96   | -   | 3   | 3          | 64         | 32   | 198    |
| 017             | TEMPURSARI    | 20   | -   | 4   | 4          | 15         | 37   | 60     |
| 018             | PURWOREJO     | 96   | -   | 3   | 1          | 25         | 113  | 238    |
| 019             | SURODADI      | 201  | 1   | 63  | 23         | 103        | 204  | 595    |
| JUMLAH TH. 1998 |               | 1440 | 12  | 461 | 176        | 1720       | 1480 | 5875   |
| JUMLAH TH. 1997 |               | -    | -   | -   | -          | -          | -    | -      |

Sumber Data : EK. PLKB Kecamatan

TABEL : 25 BANYAKNYA KK, PUS DAN YANG HAMIL

TAHUN : 1997 / 1998

KABUPATEN : ( 08 ) MAGELANG  
KECAMATAN : ( 10 ) CANDIMULYO

| Kode            | Desa          | Kep.Keluarga | PUS   | Yang Hamil |
|-----------------|---------------|--------------|-------|------------|
| 001             | TAMPIR KULON  | 635          | 399   | 17         |
| 002             | TAMPIR WETAN  | 451          | 338   | 15         |
| 003             | B A T E H     | 873          | 653   | 26         |
| 004             | T R E N T E N | 817          | 632   | 17         |
| 005             | Kebonrejo     | 441          | 351   | 17         |
| 006             | KEMBARAN      | 269          | 213   | 9          |
| 007             | TEGALSARI     | 504          | 393   | 15         |
| 008             | PODOSKO       | 352          | 275   | 15         |
| 009             | T E M P A K   | 518          | 402   | 14         |
| 010             | SIDMULYO      | 497          | 391   | 16         |
| 011             | M E J I N G   | 657          | 549   | 23         |
| 012             | SUROJOYO      | 422          | 386   | 10         |
| 013             | CANDIMULYO    | 398          | 316   | 17         |
| 014             | GIYANTI       | 427          | 331   | 11         |
| 015             | SONOREJO      | 391          | 321   | 12         |
| 016             | TEMBELANG     | 251          | 254   | 9          |
| 017             | TEMPURSARI    | 124          | 102   | 7          |
| 018             | PURWOREJO     | 344          | 297   | 11         |
| 019             | SURODADI      | 918          | 749   | 38         |
| JUMLAH TH. 1998 |               | 9.289        | 7.352 | 299        |
| JUMLAH TH. 1997 |               | -            | -     | -          |

Sumber Data : PK. PLKB. Kecamatan

TABEL : 26 REALISASI PESERTA KB AKTIF

TAHUN : 1998 / 1999

KABUPATEN : ( 08 ) MAGELANG  
KECAMATAN : ( 100 ) CANDIMULYO

| Kode               | D e s a       | ALAT KONTRASEPSI |     |     |      |        |      | JUMLAH |
|--------------------|---------------|------------------|-----|-----|------|--------|------|--------|
|                    |               | IUD              | MOP | MOW | IMPL | SUNTIK | PIL  |        |
| 001                | TAMPIR KULON  | 63               | 4   | 71  | 7    | 159    | 30   | 334    |
| 002                | TAMPIR WETAN  | 134              | 2   | 30  | 26   | 44     | 31   | 267    |
| 003                | B A T E H     | 336              | 1   | 71  | 32   | 72     | 12   | 524    |
| 004                | T R E N T E N | 96               | -   | 41  | 21   | 91     | 241  | 492    |
| 005                | KEBONREJO     | 84               | -   | 12  | 20   | 109    | 59   | 284    |
| 006                | KEMBARAN      | 26               | -   | 29  | 1    | 20     | 81   | 157    |
| 007                | TEGALSARI     | 94               | -   | 18  | 16   | 151    | 43   | 322    |
| 008                | PODOSKO       | 74               | 1   | 26  | 14   | 70     | 21   | 206    |
| 009                | T E M P A K   | 85               | 1   | 22  | 18   | 125    | 60   | 311    |
| 010                | SIDOMULYO     | 57               | 1   | 24  | 12   | 168    | 54   | 316    |
| 011                | M E J I N G   | 90               | -   | 10  | 20   | 238    | 85   | 443    |
| 012                | SUROJOYO      | 72               | -   | 4   | 13   | 78     | 112  | 279    |
| 013                | CANDIMULYO    | 68               | 1   | 3   | 5    | 67     | 111  | 255    |
| 014                | GIYANTI       | 73               | -   | 5   | 5    | 105    | 70   | 258    |
| 015                | SONOREJO      | 83               | 2   | 19  | 14   | 55     | 47   | 220    |
| 016                | TEMBELANG     | 51               | 2   | 3   | 3    | 36     | 101  | 196    |
| 017                | TEMPURSARI    | 11               | -   | 4   | 4    | 26     | 38   | 83     |
| 018                | PURWOREJO     | 52               | -   | 6   | 2    | 40     | 126  | 226    |
| 019                | SURODADI      | 145              | 1   | 76  | 35   | 105    | 229  | 591    |
| JUMLAH TH. 1998/99 |               | 1694             | 16  | 474 | 268  | 1759   | 1551 | 5764   |
| JUMLAH TH. 1997/98 |               | 1440             | 12  | 461 | 176  | 1720   | 1480 | 5289   |

Sumber Data : FK. PLKB. Kecamatan

TABEL : 27 BANYAKNYA KK, PUS DAN YANG HAMIL

TAHUN : 1998 / 1999

KABUPATEN : ( 08 ) MAGELANG

KECAMATAN : ( 100 ) CANDIMULYO

| Kode            | Desa          | Kep. Keluarga | PUS   | Yang HAMIL |
|-----------------|---------------|---------------|-------|------------|
| 001             | TAMPIR KULON  | 631           | 424   | 12         |
| 002             | TAMPIR WETAN  | 454           | 331   | 6          |
| 003             | B A T E H     | 860           | 667   | 30         |
| 004             | T R E N T E N | 816           | 629   | 29         |
| 005             | Kebonrejo     | 441           | 364   | 13         |
| 006             | KEMBARAN      | 282           | 201   | 8          |
| 007             | TEGALSARI     | 519           | 409   | 20         |
| 008             | PODOSKO       | 363           | 263   | 13         |
| 009             | T E M P A K   | 512           | 387   | 12         |
| 010             | SIDOMULYO     | 528           | 405   | 10         |
| 011             | M E J I N G   | 675           | 566   | 18         |
| 012             | SUROJOYO      | 426           | 388   | 14         |
| 013             | CANDIMULYO    | 398           | 322   | 14         |
| 014             | GIYANTI       | 425           | 330   | 15         |
| 015             | SONOREJO      | 416           | 299   | 11         |
| 016             | TEMBELANG     | 265           | 252   | 13         |
| 017             | TEMPURSARI    | 133           | 107   | 6          |
| 018             | PURWOREJO     | 356           | 293   | 10         |
| 019             | SURODADI      | 958           | 755   | 28         |
| JUMLAH TH. 1998 |               | 9.458         | 5.764 | 282        |
| JUMLAH TH. 1997 |               | 9.289         | 7.352 | 299        |

Sumber Data : PK. PLKB Kecamatan.

TABEL : 28 BANYAKNYA PUSKESMAS, PUSKESMAS PEMBT.  
DAN BIDAN DESA TAHUN : 1998

KABUPATEN : ( 08 ) MAGELANG  
KECAMATAN : ( 10 ) CANDIMULYO

| Kode            | Desa          | Puskesmas | Puskesmas Pembantu | Bidan Desa |
|-----------------|---------------|-----------|--------------------|------------|
| 001             | TAMPIR KULON  | -         | -                  |            |
| 002             | TAMPIR WETAN  | -         | 1                  |            |
| 003             | B A T E H     | -         | -                  |            |
| 004             | T R E N T E N | -         | 1                  |            |
| 005             | Kebonrejo     | -         | -                  |            |
| 006             | KEMBARAN      | -         | -                  |            |
| 007             | TEGALSARI     | -         | -                  |            |
| 008             | PODOSKO       | -         | -                  |            |
| 009             | T E M P A K   | -         | -                  |            |
| 010             | SIDOMULYO     | -         | -                  |            |
| 011             | M E J I N G   | -         | -                  |            |
| 012             | SUROJOYO      | -         | -                  |            |
| 013             | CANDIMULYO    | 1         | -                  |            |
| 014             | GIYANTI       | -         | -                  |            |
| 015             | SONOREJO      | -         | -                  |            |
| 016             | TEMBELANG     | -         | -                  |            |
| 017             | TEMPURSARI    | -         | -                  |            |
| 018             | PURWOREJO     | -         | -                  |            |
| 019             | SURODADI      | -         | -                  |            |
| JUMLAH TH. 1998 |               | 1         | 3                  |            |
| JUMLAH TH. 1997 |               | 1         | 3                  |            |

Sumber Data : Monografi Desa



TABEL:29 SUMBER AIR MINUM PENDUDUK DAN JAMBAN  
TAHUN : 1998

KABUPATEN : ( 08 ) MAGELANG  
KECAMATAN : ( 100 ) CANDIMULYO

| Kode            | D e s a         | PDAM | Sumur gali | Jamban<br>Keluarga |
|-----------------|-----------------|------|------------|--------------------|
| 001             | TAMPIR KULON    | 59   | -          | 191                |
| 002             | TAMPIR WETAN    | 43   | -          | 91                 |
| 003             | B A T E H       | -    | -          | 87                 |
| 004             | T R V E N T E N | -    | -          | 130                |
| 005             | KEBONREJO       | -    | -          | 74                 |
| 006             | KEMBARAN        | 11   | 30         | 39                 |
| 007             | TEGALSARI       | 68   | 44         | 98                 |
| 008             | PODOSCKO        | 36   | 35         | 76                 |
| 009             | T E M P A K     | -    | 41         | 81                 |
| 010             | SIDOMULYO       | 16   | 32         | 65                 |
| 011             | M E J I N G     | 25   | 42         | 194                |
| 012             | SUROJOYO        | 27   | 21         | 106                |
| 013             | CANDIMULYO      | 25   | 15         | 152                |
| 014             | GIYANTI         | -    | -          | 88                 |
| 015             | SONOREJO        | -    | -          | 90                 |
| 016             | TEMBELANG       | -    | -          | 59                 |
| 017             | TEMPURSARI      | -    | -          | 74                 |
| 018             | PURWOREJO       | -    | -          | 79                 |
| 019             | SURCDADI        | -    | -          | 251                |
| JUMLAH TH. 1998 |                 | 280  | 334        | 1.017              |
| JUMLAH TH. 1997 |                 | 272  | 334        | 1.013              |

Sumber Data : Monografi Desa

TABEL : 30 BANYAKNYA KK DAN KK TDK.MAMPU  
TAHUN : 1 9 9 8

KABUPATEN : ( 08 ) MAGELANG  
KECAMATAN : ( 100 ) CANDIMULYO

| Kode            | D e s a         | Banyaknya |              | Prosentase |
|-----------------|-----------------|-----------|--------------|------------|
|                 |                 | Jml.KK    | KK tdk mampu | %          |
| 001             | TAMPIR KULON    | 631       | 365          | 57,8       |
| 002             | TAMPIR WETAN    | 454       | 290          | 63,9       |
| 003             | B A T E H       | 860       | 330          | 38,4       |
| 004             | T R A E N T E N | 816       | 299          | 36,6       |
| 005             | KEBONREJO       | 441       | 162          | 36,7       |
| 006             | KEMBARAN        | 282       | 99           | 35,1       |
| 007             | TEGALSARI       | 519       | 284          | 54,7       |
| 008             | PODOSKO         | 363       | 214          | 58,9       |
| 009             | T E M P A K     | 512       | 333          | 65,0       |
| 010             | SIDOMULYO       | 528       | 338          | 64,0       |
| 011             | M E J I N G     | 675       | 349          | 51,7       |
| 012             | SUROJOYO        | 426       | 233          | 54,7       |
| 013             | CANDIMULYO      | 398       | 142          | 35,7       |
| 014             | GIYANTI         | 425       | 290          | 68,2       |
| 015             | SONOREJO        | 416       | 263          | 63,2       |
| 016             | TEMBELANG       | 265       | 159          | 60,0       |
| 017             | TEMPURSARI      | 133       | 54           | 40,6       |
| 018             | PURWOREJO       | 356       | 255          | 71,6       |
| 019             | SURCADADI       | 958       | 361          | 37,7       |
| JUMLAH TH. 1998 |                 | 9,458     | 4.705        | 49,7       |
| JUMLAH TH. 1997 |                 | 9.289     | -            | -          |

Sumber Data : Petugas sosial Kecamatan

TABEL : 31 BANYAKNYA PENDERITA CACAT

TAHUN : 1 9 9 8

KABUPATEN : ( 08 ) MAGELANG

KECAMATAN : ( 10 ) CANDIMULYO

| Kode            | D e s a       | Banyaknya penderita cacat |       |       |                 | Jumlah |
|-----------------|---------------|---------------------------|-------|-------|-----------------|--------|
|                 |               | Mental                    | Tubuh | Netra | Wicara<br>Rungu |        |
| 001             | TAMPIR KULON  | 2                         | 3     | 2     | 3               | 10     |
| 002             | TAMPIR WETAN  | -                         | 6     | -     | -               | 6      |
| 003             | B A T E H     | 6                         | 11    | 8     | 2               | 27     |
| 004             | T R E N T E N | -                         | 9     | 2     | -               | 11     |
| 005             | Kebonrejo     | -                         | 9     | 1     | 4               | 14     |
| 006             | KEMBARAN      | 1                         | 6     | -     | -               | 7      |
| 007             | TEGALSARI     | -                         | 3     | -     | -               | 3      |
| 008             | PODOSOKO      | -                         | 4     | 7     | -               | 11     |
| 009             | T E M P A K   | -                         | 3     | -     | -               | 3      |
| 010             | SIDOMULYO     | -                         | 5     | -     | -               | 5      |
| 011             | M E J I N G   | 2                         | 11    | 1     | 2               | 16     |
| 012             | SUROJOYO      | -                         | 7     | 1     | 1               | 9      |
| 013             | CANDIMULYO    | -                         | -     | -     | -               | -      |
| 014             | GIYANTI       | 4                         | 8     | 1     | -               | 13     |
| 015             | SONOREJO      | 1                         | 2     | -     | -               | 3      |
| 016             | TEMBELANG     | -                         | -     | -     | -               | -      |
| 017             | TEMPURSARI    | -                         | -     | -     | -               | -      |
| 018             | PURWOREJO     | 1                         | 4     | 2     | -               | 7      |
| 019             | SURODADI      | 2                         | 13    | 1     | -               | 16     |
| JUMLAH TH. 1998 |               | 19                        | 104   | 26    | 12              | 161    |
| JUMLAH TH. 1997 |               | 19                        | 104   | 26    | 12              | 161    |

Sumber Data : Petugas Sosial Kecamatan

TABEL : 32 LUAS TANAMAN, LUAS PANEN & PRODUKSI  
TANAMAN PADI SAWAH TH.1998

KABUPATEN : ( 08 ) MAGELANG

KECAMATAN : ( 100 ) CANDIMULYO

| Bulan     | Tanaman Akhir<br>( Ha ) | Luas Panen<br>( Ha ) | Produksi<br>( KW ) |
|-----------|-------------------------|----------------------|--------------------|
| Januari   | 675                     | -                    | -                  |
| Pebruari  | 1073                    | 34                   | 1435,14            |
| Maret     | 1214                    | 48                   | 2026,08            |
| April     | 633                     | 593                  | 25036,46           |
| M e i     | 290                     | 432                  | 18239,04           |
| Juni      | 383                     | 48                   | 2027,04            |
| Juli      | 122                     | 219                  | 9246,18            |
| Agustus   | 156                     | 45                   | 1900,35            |
| September | 192                     | 39                   | 1646,58            |
| Oktober   | 154                     | 38                   | 1604,74            |
| Nopember  | 217                     | 72                   | 3039,84            |
| Desember  | 663                     | 26                   | 1097,98            |

Sumber data : Dipertan Kecamatan

TABEL : 33 LUAS TANAMAN, PANEN & PRODUKSI  
TA NAMAN JAGUNG TH. 1998

KA BUPATEN : ( 08 ) MAGELANG  
KECAMATAN : ( 100 ) CANDIMULYO

| Bulan     | Tanaman akhir!<br>( Ha ) | Luas panen!<br>( Ha ) | Produksi<br>( KW ) |
|-----------|--------------------------|-----------------------|--------------------|
| Januari   | 450                      | 19                    | 553,66             |
| Pebruari  | 450                      | -                     | -                  |
| Marot     | -                        | 450                   | 13153,50           |
| April     | -                        | -                     | -                  |
| M e i     | 11                       | -                     | -                  |
| Juni      | 470                      | -                     | -                  |
| Juli      | 626                      | -                     | -                  |
| Agustus   | 942                      | 240                   | 7017,60            |
| September | 734                      | 230                   | 6722,90            |
| Október   | 583                      | 156                   | 4563,00            |
| Nopember  | 44                       | 556                   | 16257,44           |
| Desemher  | 450                      | 27                    | 790,02             |

Sumber data : Dipertan Kecamatan

TABEL : 34 LUAS TANAMAN, PANEN & PRODUKSI  
TANAMAN UBI KAYU, UBI JALAR TH. 1998

KABUPATEN : ( 08 ) MAGELANG  
KECAMATAN : ( 100 ) CANDIMULYO

| Bulan   | UBI KAYU   |            |          | UBI JALAR  |            |          |
|---------|------------|------------|----------|------------|------------|----------|
|         | Tan. akhir | Luas Panen | Produksi | Tan. Akhir | Luas Panen | Produksi |
|         | Ha         | Ha         | Kw       | Ha         | Ha         | Kw       |
| Jan     | 345        | 17         | -        | 13         | -          | -        |
| Pebr    | 345        | -          | -        | 13         | -          | -        |
| Mart    | 344        | 238        | 22055,46 | -          | 13         | 1084,98  |
| April   | 223        | 148        | 14123,64 | 7          | -          | -        |
| Mei     | 291        | -          | -        | 13         | -          | -        |
| Juni    | 410        | -          | -        | 66         | -          | -        |
| Juli    | 624        | 10         | 956,20   | 103        | -          | -        |
| Agust   | 833        | 21         | 2007,81  | 90         | 13         | 1074,71  |
| Sept.   | 833        | -          | -        | 37         | 53         | 4366,14  |
| Oktober | 847        | 83         | 7940,61  | 20         | 17         | 1403,52  |
| Nop     | 748        | 17         | 1626,39  | -          | 20         | 1652,80  |
| Desb    | 832        | 79         | 7558,72  | -          | -          | -        |

Sumber data : Dipertan Kecamatan

TABEL : 35. BANYAKNYA TANAMAN, PRODUKSI  
SAYURAN DAN BUAH-BUAHAN

TAHUN : 1998

KABUPATEN : ( 08 ) MAGELANG

KECAMATAN : ( 100 ) CANDIMULYO

| JENIS TANAMAN        | Tanaman<br>( Ha ) | Produksi<br>( Kw ) | Harga (Rp.)<br>( 000 ) |
|----------------------|-------------------|--------------------|------------------------|
| <u>SAYURAN</u>       |                   |                    |                        |
| 1. Kacang panjang    | 92                | 321                | 36.514                 |
| 2. Cabe              | 78                | 204                | 85.765                 |
| 3. Terung            | 47                | 198                | 10.478                 |
| 4. Buncis            | 33                | 117                | 9.799                  |
| 5. Bayam             | 20                | 220                | 18.040                 |
| 6. Pare              | 17                | 195                | 11.091                 |
| 7. Tomat             | 28                | 130                | 1.186                  |
| 8. Timun             | 27                | 135                | 4.950                  |
| 9. Kangkung          | 17                | 216                | 7.756                  |
| <u>BUAH - BUAHAN</u> |                   |                    |                        |
| Triwulan I           | -                 | 185                | -                      |
| Triwulan II          | -                 | 176                | -                      |
| Triwulan III         | -                 | 85                 | -                      |
| Triwulan IV          | -                 | 214                | -                      |

Sumber Data : Pertanian Kecamatan

TABEL : 36 SARANA PERHUBUNGAN JALAN, JEMBATAN

KABUPATEN : ( 08 ) MAGELANG  
 KECAMATAN : ( 100 ) CANDIMULYO

| Kode            | Desa          | Panjang Jalan ( KM ) |         |       | Banyaknya<br>Jembatan |
|-----------------|---------------|----------------------|---------|-------|-----------------------|
|                 |               | Aspal                | Makadam | Tanah |                       |
| 001             | TAMPIR KULON  | 2,8                  | 0,5     | 3,2   | 2                     |
| 002             | TAMPIR WETAN  | 1                    | -       | 4     | 3                     |
| 003             | B A T E H     | -                    | 0,5     | 15    | 5                     |
| 004             | T R E N T E N | -                    | 0,2     | 9,8   | 1                     |
| 005             | KEBONREJO     | -                    | 0,2     | 5,8   | 1                     |
| 006             | KEMBARAN      | 1                    | -       | 3     | 2                     |
| 007             | TEGALSARI     | 1,5                  | -       | 6     | 1                     |
| 008             | PODOSKO       | -                    | -       | 8     | 1                     |
| 009             | T E M P A F   | 1,9                  | 3,7     | 5,5   | 3                     |
| 010             | SIDOMULYO     | 4,4                  | 1,3     | 2,8   | 1                     |
| 011             | M E J I N G   | 3,5                  | 2       | 3     | 1                     |
| 012             | SUROJOYO      | 2                    | 1,2     | 3,8   | 1                     |
| 013             | CANDIMULYO    | 2,5                  | 0,1     | 2,9   | -                     |
| 014             | GIYANTI       | 2,9                  | 0,1     | 2,9   | -                     |
| 015             | SONOREJO      | 1,8                  | 2,2     | 4,8   | 3                     |
| 016             | TEMBELANG     | 1,6                  | 0,4     | 4,5   | 1                     |
| 017             | TEMPURSARI    | -                    | 2,1     | 0,9   | 1                     |
| 018             | PURWOREJO     | -                    | 3       | 4     | 3                     |
| 019             | SURODADI      | 2                    | 0,8     | 15    | 8                     |
| JUMLAH TH. 1998 |               | 28,9                 | 18,3    | 104,9 | 36                    |
| JUMLAH TH. 1997 |               | 28,9                 | 18,3    | 104,9 | 36                    |

Sumber Data : Monografi Desa



TABEL : 37 BANYAKNYA PASAR DAN KIOS

TAHUN : 1 9 9 8

KABUPATEN : ( 08 ) MAGELANG  
KECAMATAN : ( 100 ) CANDIMULYO

| Kode            | Desa          | Pasar Umum | Pasar Hewan | Kios/Warung |
|-----------------|---------------|------------|-------------|-------------|
| 001             | TAMPIR KULON  | -          | -           | 15          |
| 002             | TAMPIR WETAN  | -          | -           | 14          |
| 003             | B A T E H     | -          | -           | 11          |
| 004             | T R E N T E N | 2          | -           | 11          |
| 005             | KEBONREJO     | -          | -           | 4           |
| 006             | KEMBARAN      | -          | -           | 8           |
| 007             | TEGALSARI     | 1          | -           | 12          |
| 008             | PODOSKO       | -          | -           | 7           |
| 009             | T E M P A K   | -          | -           | 6           |
| 010             | SIDOMULYO     | -          | -           | 7           |
| 011             | M E J I N G   | -          | -           | 17          |
| 012             | SUROJOYO      | 1          | -           | 15          |
| 013             | CANDIMULYO    | -          | -           | 19          |
| 014             | GIYANTI       | -          | -           | 27          |
| 015             | SONOREJO      | -          | -           | 12          |
| 016             | TEMBELANG     | -          | -           | 5           |
| 017             | TEMPURSARI    | -          | -           | 5           |
| 018             | PURWOREJO     | -          | -           | 10          |
| 019             | SURODADI      | -          | -           | 18          |
| JUMLAH TH. 1998 |               | 4          | -           | 223         |
| JUMLAH TH. 1997 |               | 4          | -           | 223         |

Sumber Data : Monografi Desa

TABEL : 36 BANYAKNYA TELEPHON, RADIO, TV  
( SARANA KOMUNIKASI )

TAHUN: 1998

KABUPATEN : ( 08 ) MAGELANG  
KECAMATAN : ( 100 ) CANDIMULYO

| Kode            | Desa          | Telephon | Radio | Televisi |
|-----------------|---------------|----------|-------|----------|
| 001             | TAMPIR KULON  | -        | 74    | 73       |
| 002             | TAMPIR WETAN  | -        | 140   | 66       |
| 003             | B A T E H     | -        | 159   | 46       |
| 004             | T R E N T E N | -        | 30    | 70       |
| 005             | KEBONREJO     | -        | 52    | 53       |
| 006             | KEMBARAN      | -        | 52    | 53       |
| 007             | TEGALSARI     | -        | 46    | 59       |
| 008             | PODOSCKO      | -        | 74    | 59       |
| 009             | T E M P A K   | -        | 95    | 31       |
| 010             | SIDOMULYO     | -        | 250   | 75       |
| 011             | M E J I N G   | -        | 150   | 120      |
| 012             | SUROJOYO      | -        | 100   | 70       |
| 013             | CANDIMULYO    | 1        | 134   | 76       |
| 014             | GIYANTI       | -        | 55    | 25       |
| 015             | SONOREJO      | -        | 50    | 30       |
| 016             | TEMBELANG     | -        | 24    | 9        |
| 017             | TEMPURSARI    | -        | 22    | 50       |
| 018             | PURWOREJO     | -        | 50    | 36       |
| 019             | SURODADI      | -        | 74    | 44       |
| JUMLAH TH. 1998 |               | 1        | 1.631 | 1.045    |
| JUMLAH TH. 1997 |               | -        | 1.276 | 992      |

Sumber Data : Monografi Desa

TABEL : 39 BANYAKNYA SARANA TRANSPORTASI  
TIDAK BERMOTOR DIRINCI PER DESA

TAHUN : 1998

KABUPATEN : ( 08 ) MAGELANG  
KECAMATAN : ( 10<sup>n</sup> ) CANDIMULYO

| Kode            | D e s a       | Sepeda | Andong/<br>Dokar | Becak | Gerobag<br>Dorong |
|-----------------|---------------|--------|------------------|-------|-------------------|
| 001             | TAMPIR KULON  | 73     | -                | -     | -                 |
| 002             | TAMPIR WETAN  | 175    | -                | -     | -                 |
| 003             | B A T E H     | 140    | -                | -     | -                 |
| 004             | T R E N T E N | 30     | -                | -     | -                 |
| 005             | Kebonrejo     | 53     | -                | -     | -                 |
| 006             | KEMBARAN      | 53     | -                | -     | -                 |
| 007             | TEGALSARI     | 197    | -                | -     | -                 |
| 008             | PODOSKO       | 191    | -                | -     | -                 |
| 009             | T E M P A K   | 50     | -                | -     | -                 |
| 010             | SIDMULYO      | 77     | -                | -     | -                 |
| 011             | M E J I N G   | 180    | -                | -     | -                 |
| 012             | SUROJOYO      | 225    | -                | -     | -                 |
| 013             | CANDIMULYO    | 63     | -                | -     | -                 |
| 014             | GIYANTI       | 40     | -                | -     | -                 |
| 015             | SONOREJO      | 20     | -                | -     | -                 |
| 016             | TEMBELANG     | 25     | -                | -     | -                 |
| 017             | TEMPURSARI    | 15     | -                | -     | -                 |
| 018             | PURWOREJO     | 25     | -                | -     | -                 |
| 019             | SURODADI      | 95     | -                | -     | -                 |
| JUMLAH TH. 1998 |               | 1.727  | -                | -     | -                 |
| JUMLAH TH. 1997 |               | 1.316  | -                | -     | -                 |

Sumber Data : Monografi Desa

TABEL : 40 BANYAKNYA KENDARAAN BERMOTOR

TAHUN : 1 9 9 8

KABUPATEN : ( 08 ) MAGELANG

KECAMATAN : ( 100 ) CANDIMULYO

| Kode            | D e s a       | Sepeda<br>Motor | Mobil<br>Dinas | Mobil<br>Pribd | Oplet<br>Taksi | Truk | Bus |
|-----------------|---------------|-----------------|----------------|----------------|----------------|------|-----|
| 001             | TAMPIR KULON  | 45              | -              | 7              | 3              | 1    | -   |
| 002             | TAMPIR WETAN  | 38              | -              | -              | -              | -    | -   |
| 003             | B A T E H     | 39              | -              | -              | 1              | -    | -   |
| 004             | T R E N T E N | 51              | -              | 1              | -              | -    | -   |
| 005             | Kebonrejo     | 34              | -              | -              | 4              | -    | -   |
| 006             | KEMBARAN      | 34              | -              | -              | 4              | -    | -   |
| 007             | TEGALSARI     | 26              | -              | 5              | 2              | 1    | -   |
| 008             | PODOSOKO      | 31              | -              | 4              | -              | -    | -   |
| 009             | T E M P A K   | 24              | -              | 2              | -              | -    | -   |
| 010             | SIDOMULYO     | 41              | -              | 3              | 3              | 4    | 30  |
| 011             | M E J I N G   | 90              | -              | 4              | 7              | -    | -   |
| 012             | SUROJOYO      | 57              | -              | 2              | 4              | 1    | -   |
| 013             | CANDIMULYO    | 37              | 2              | 3              | 3              | -    | -   |
| 014             | GIYANTI       | 37              | -              | -              | 12             | -    | -   |
| 015             | SONOREJO      | 25              | -              | 1              | -              | -    | -   |
| 016             | TEMBELANG     | 8               | -              | 2              | 1              | -    | -   |
| 017             | TEMPURSARI    | 29              | -              | -              | -              | -    | -   |
| 018             | PURWOREJO     | 16              | -              | -              | 1              | -    | -   |
| 019             | SURODADI      | 55              | -              | 5              | 7              | 3    | -   |
| JUMLAH TH. 1998 |               | 717             | 2              | 39             | 52             | 10   | 30  |
| JUMLAH TH. 1997 |               | 708             | 2              | 39             | 52             | 10   | 30  |

Sumber Data : Monografi Desa

TABEL : 41 BANYAKNYA SPPT DAN BESARNYA  
PBB DIRINCI PER DESA TH. 1997

KABUPATEN : ( 08 ) MAGELANG  
KECAMATAN : ( 100 ) CANDIMULYO

| Kode            | Desa          | Banyaknya<br>S P P T | Besarnya Pajak Bumi<br>Bangunan ( Rp ) |
|-----------------|---------------|----------------------|----------------------------------------|
| 001             | TAMPIR KULON  | 2.631                | 10.903.361                             |
| 002             | TAMPIR WETAN  | 2.070                | 10.299.472                             |
| 003             | B A T E H     | 4.316                | 11.152.311                             |
| 004             | T R E N T E N | 4.069                | 13.319.101                             |
| 005             | KEBONREJO     | 2.128                | 8.399.240                              |
| 006             | KEMBARAN      | 1.117                | 3.953.855                              |
| 007             | TEGALSARI     | 1.983                | 9.373.264                              |
| 008             | PODOSKO       | 1.351                | 6.021.866                              |
| 009             | T E M P A K   | 2.238                | 7.928.084                              |
| 010             | SIDOMULYO     | 2.077                | 11.547.473                             |
| 011             | M E J I N G   | 2.421                | 6.868.582                              |
| 012             | SUROJOYO      | 1.993                | 8.847.398                              |
| 013             | CANDIMULYO    | 1.562                | 4.979.000                              |
| 014             | GIYANTI       | 2.066                | 6.199.808                              |
| 015             | SONOREJO      | 2.307                | 5.694.009                              |
| 016             | TEMBELANG     | 1.553                | 3.774.891                              |
| 017             | TEMPURSARI    | 659                  | 3.649.922                              |
| 018             | PURWOREJO     | 1.496                | 5.898.453                              |
| 019             | SURODADI      | 4.151                | 7.719.658                              |
| JUMLAH TH. 1997 |               | 42.188               | 146.591.586                            |
| JUMLAH TH. 1996 |               | -                    | -                                      |

Sumber Data : Ka.Ur.Pemerintahan Kecamatan

TABEL : 42                    BANYAKNYA S P P T DAN BESARNYA  
PAJAK BUMI DAN BANGUNAN TH. 1998

KABUPATEN    :    ( 08 ) MAGELANG  
KECAMATAN    :    ( 10 ) CANDIMULYO

| Kode            | D e s a       | Banyaknya<br>S P P T. | Besarnya Pajak Bumi<br>dan Bangunan ( Rp ) |
|-----------------|---------------|-----------------------|--------------------------------------------|
| 001             | TAMPIR KULON  | 2.629                 | 12.328.002                                 |
| 002             | TAMPIR WETAN  | 2.101                 | 11.655.955                                 |
| 003             | B A T E H     | 4.313                 | 12.609.366                                 |
| 004             | T R E N T E N | 4.330                 | 13.932.633                                 |
| 005             | Kebonrejo     | 2.128                 | 8.670.665                                  |
| 006             | KEMBARAN      | 1.117                 | 4.365.150                                  |
| 007             | TEGALSARI     | 1.992                 | 10.515.146                                 |
| 008             | PODOSKO       | 1.352                 | 6.464.713                                  |
| 009             | T E M P A K   | 2.227                 | 9.088.684                                  |
| 010             | SIDOMULYO     | 2.082                 | 11.771.907                                 |
| 011             | M E J I N G   | 2.453                 | 7.765.208                                  |
| 012             | SUROJOYO      | 1.962                 | 9.090.887                                  |
| 013             | CANDIMULYO    | 1.600                 | 5.443.479                                  |
| 014             | GIYANTI       | 2.082                 | 7.317.255                                  |
| 015             | SONOREJO      | 2.401                 | 6.201.064                                  |
| 016             | TEMBELANG     | 1.554                 | 4.361.702                                  |
| 017             | TEMPURSARI    | 660                   | 4.180.589                                  |
| 018             | PURWOREJO     | 1.509                 | 6.554.870                                  |
| 019             | SURODADI      | 4.157                 | 8.137.498                                  |
| JUMLAH TH. 1998 |               | 42.649                | 160.454.772                                |
| JUMLAH TH. 1997 |               | 42.188                | 146.591.586                                |

Sumber Data : Ka Ur. Pemerintahan Kecamatan

TABEL : 43 BANYAKNYA DANA BANTUAN DESA  
TAHUN : 1998

KABUPATEN : ( 08 ) MAGELANG  
KECAMATAN : ( 100 ) CANDIMULYO

| Kode            | D e s a       | BANDES<br>( Rp.000 ) | SWADAYA MASY.<br>( Rp.000 ) | J U M L A H<br>( Rp.000 ) |
|-----------------|---------------|----------------------|-----------------------------|---------------------------|
| 001             | TAMPIR KULON  | 6.500                | 1.000                       | 7.500                     |
| 002             | TAMPIR WETAN  | 6.500                | 1.350                       | 7.850                     |
| 003             | B A T E H     | 6.500                | 2.000                       | 8.500                     |
| 004             | T R E N T E N | 6.500                | 1.050                       | 7.550                     |
| 005             | KEBONREJO     | 6.500                | 600                         | 7.100                     |
| 006             | KEMBARAN      | 6.500                | 1.000                       | 7.500                     |
| 007             | TEGALSARI     | 6.500                | 1.150                       | 7.650                     |
| 008             | PODOSKO       | 6.500                | -                           | 6.500                     |
| 009             | T E M P A K   | 6.500                | 900                         | 7.400                     |
| 010             | SIDOMULYO     | 6.500                | 1.250                       | 7.750                     |
| 011             | M E J I N G   | 6.500                | 1.350                       | 7.850                     |
| 012             | SUROJOYO      | 6.500                | 2.000                       | 8.500                     |
| 013             | CANDIMULYO    | 6.500                | 1.050                       | 7.550                     |
| 014             | GIYANTI       | 6.500                | 200                         | 6.700                     |
| 015             | SONOREJO      | 6.500                | 1.000                       | 7.500                     |
| 016             | TEMBELANG     | 6.500                | 1.750                       | 8.250                     |
| 017             | TEMPURSARI    | 6.500                | 400                         | 6.900                     |
| 018             | PURWOREJO     | 6.500                | 1.000                       | 7.500                     |
| 019             | SURODADI      | 6.500                | 5.000                       | 11.500                    |
| JUNLAH TH. 1998 |               | 123.500              | 26.050                      | 149.550                   |
| JUNLAH TH. 1997 |               | -                    | -                           | -                         |

Sumber Data : Monografi Desa