

BPS Provinsi Jawa Timur

BERITA RESMI STATISTIK

PERKEMBANGAN EKSPOR
DAN IMPOR

Surabaya, 15 Januari 2024



Bulan Desember 2023

PERKEMBANGAN EKSPOR DAN IMPOR PROVINSI JAWA TIMUR

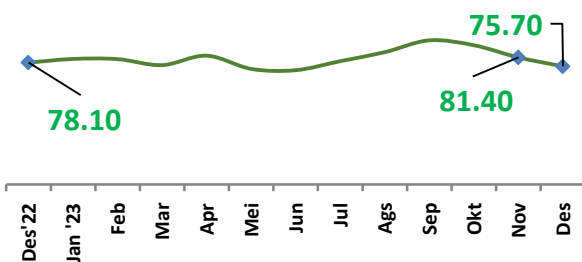
No.05/01/35/Th.XXII, 15 Januari 2024



Harga Internasional Beberapa Komoditas Unggulan Ekspor Impor Jawa Timur (Desember 2022-Desember 2023 (Juta US\$))

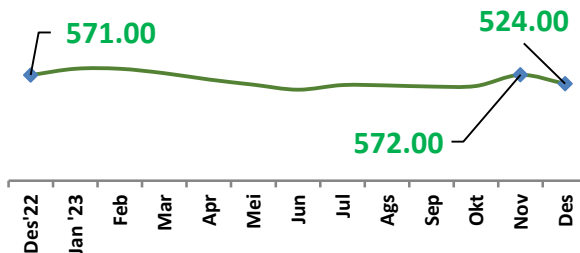
Minyak Mentah (\$/bbl)

m to m: **-7,00 %**
y on y: **-3,07 %**



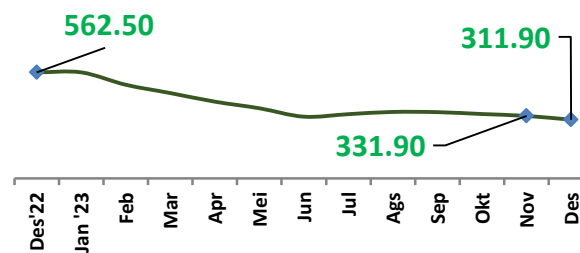
Minyak Kedelai (\$/mt)

m to m: **-8,39 %**
y on y: **-8,23 %**



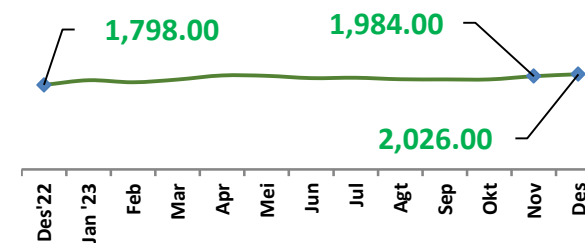
Potassium Klorida (\$/mt)

m to m: **-6,03 %**
y on y: **-44,55 %**



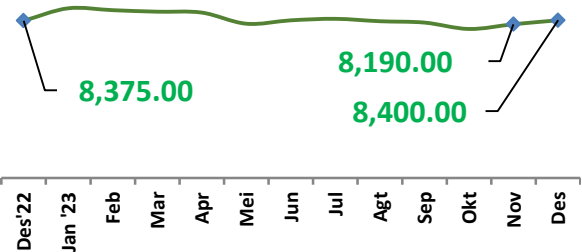
Emas (\$/toz)

m to m: **2,12 %**
y on y: **12,68 %**



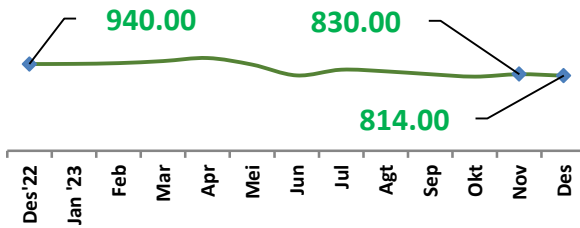
Tembaga (\$/mt)

m to m: **2,56 %**
y on y: **0,30 %**



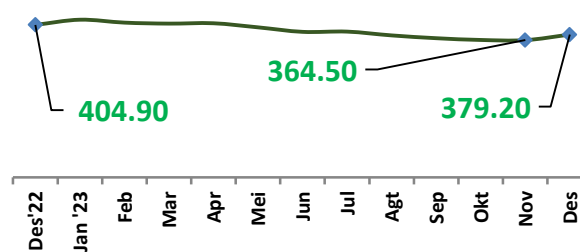
Minyak Sawit (\$/mt)

m to m: **-1,93 %**
y on y: **-13,40 %**



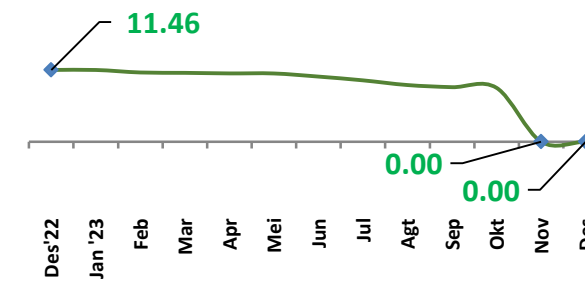
Kayu Lapis (€/sheet)

m to m: **4,03 %**
y on y: **-6,35 %**

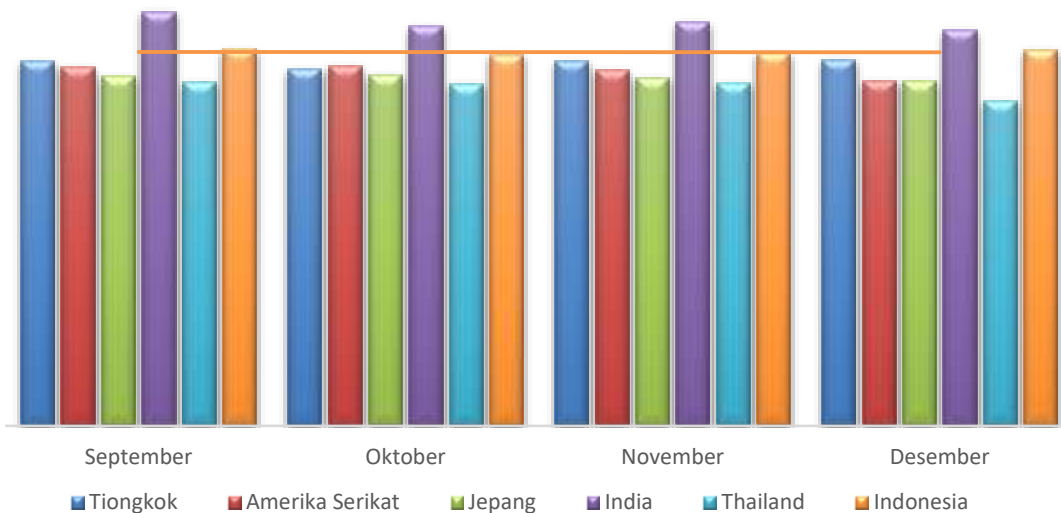


Udang (\$/kg)

m to m: **0 %**
y on y: **-100 %**



Data *Manufacturing* PMI Indonesia dan Beberapa Mitra Dagang Utama Tahun 2023



Perekonomian negara mitra dagang utama Jawa Timur (Amerika Serikat, Jepang, India, dan Thailand) pada bulan Desember 2023 terlihat mengalami penurunan nilai manufacturing PMI. Hanya Tiongkok yang mengalami peningkatan nilai manufacturing PMI.



Impor kelompok Serealia (HS 10) mengalami peningkatan di Desember dan selama tahun 2023.

- Komoditi utama kelompok ini adalah gandum dan beras. Negara utama asal impor antara lain Australia, Kanada, Brazil, dan Vietnam. Komoditi ini melonjak naik setelah ada kebijakan impor beras untuk mencukupi kebutuhan beras di beberapa daerah.
- Pada bulan Juli 2023, dua kapal pemburu ranjau buatan Jerman bernama KRI Pulau Fani-731 dan KRI Pulau Fanildo-732 tiba di Surabaya. Kapal-kapal tersebut akan ditempatkan di Komando Armada II.
- Impor gula pada tahun 2023 ini mengalami penurunan yang dipengaruhi oleh turunnya produksi gula nasional akibat dampak El Nino.



Ekspor Perhiasan atau permata (HS 71) mengalami peningkatan di Desember dan selama tahun 2023.

- Negara utama tujuan ekspor perhiasan dari Jawa Timur antara lain Swiss, Jepang, Hongkong, dan Singapura.
- HS 15 (Lemak dan minyak hewani/nabati) merupakan salah satu komoditi unggulan ekspor Jawa Timur yang sebagian besar diekspor dalam bentuk minyak kelapa sawit cair dan shortening. Adapun negara utama tujuan ekspor HS 15 adalah Tiongkok, Malaysia, dan Nigeria. HS 15 kembali menjadi komoditi unggulan ekspor setelah Pemerintah kembali membuka keran Ekspor Minyak Goreng mulai 23 Mei 2022.

- Tembaga merupakan salah satu komoditi utama ekspor Jawa Timur yang sebagian besar diekspor dalam bentuk Katoda dan bagian katoda.
- Pemerintah masih memberikan kesempatan bagi pemegang Izin Usaha Pertambangan (IUP) atau Izin Usaha Pertambangan Khusus (IUPK) mineral logam, khususnya untuk lima komoditas, untuk menjual hasil pengolahan mineralnya ke luar negeri sampai dengan Mei 2024. Relaksasi ekspor ini terbatas pada komoditas tembaga, besi, timbal, seng, dan lumpur anoda hasil pemurnian tembaga.
- Rencana pelarangan ekspor mulai Mei 2024 ini juga harus segera diantisipasi mengingat smelter tembaga PT Freeport Indonesia yang berlokasi di kawasan ekonomi khusus Java Integrated Industrial and Port Estate (JIPE), Gresik mulai beroperasi pada Mei 2024 dan baru akan mencapai kapasitas penuhnya secara bertahap pada Desember 2024.

PERKEMBANGAN EKSPOR

TTNU 106765 0

22G1

MAX. GROSS 30.480 KGS
67.200 LBS

TARE 2.100 KGS
4.630 LBS

NET 28.380 KGS
62.570 LBS

CU. CAP. 33.2 CU.M.
1.172 CU.FT.

PONU 009531 5

22G1

MAX. GROSS 30.480 kg
67.200 lb

TARE 2.300 kg
5.070 lb

PAYLOAD 28.180 kg
62.130 lb

-33.0 cu.m
-1.185 cu.ft.

MSKU 769 753 0
22G1

MAX. GROSS 30.480 KG
67.200 LB

TARE 2.170 KG
4.780 LB

PAYLOAD 28.310 KG
62.420 LB

CUBE 33.2 M³
1.170 FT³

MRKU 734 355 6
22G1

MAX. GROSS 30.480 KG
67.200 LB


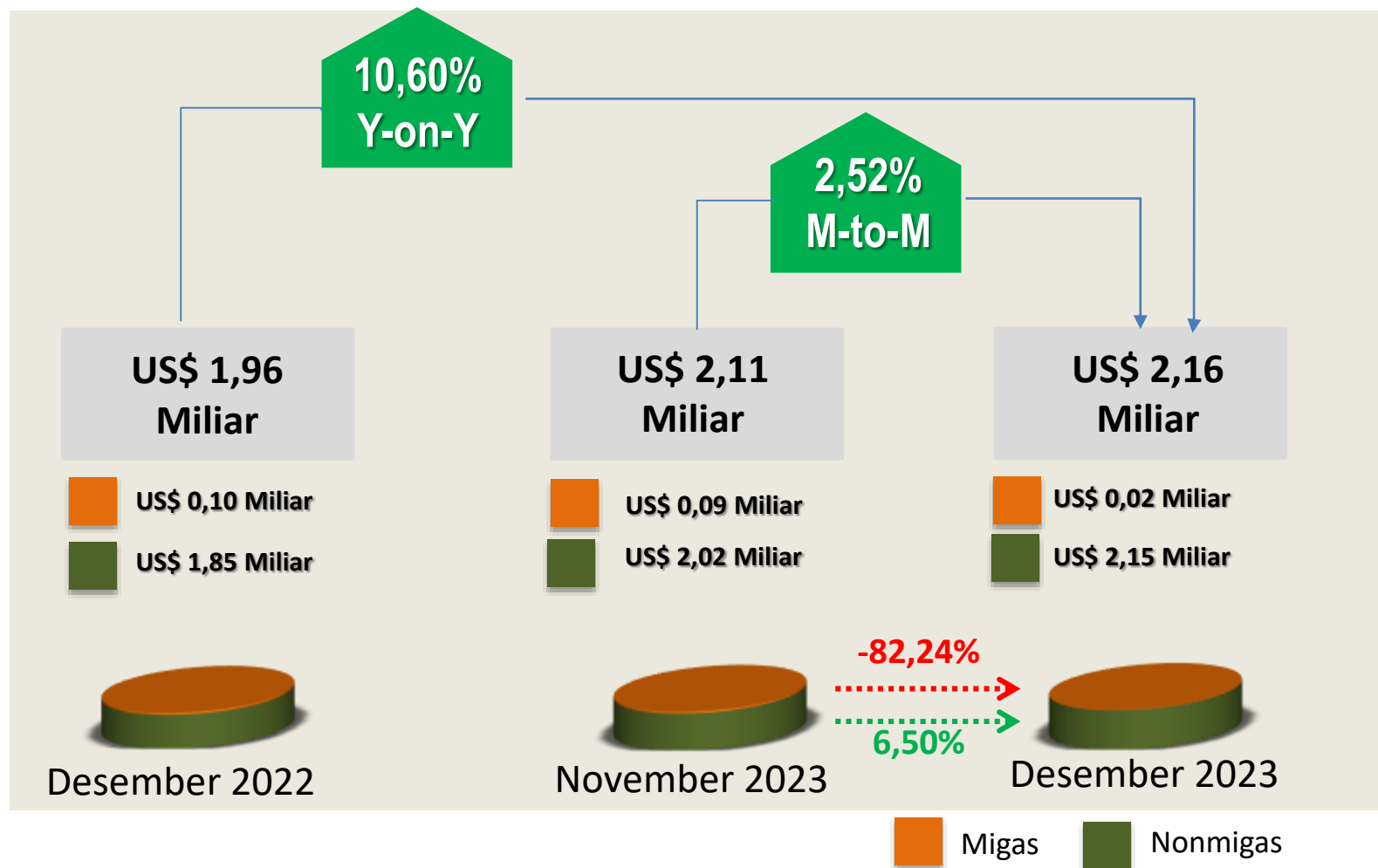
TARE 2.170 KG
4.780 LB

PAYLOAD 28.310 KG
62.420 LB

CUBE 33.2 M³
1.170 FT³

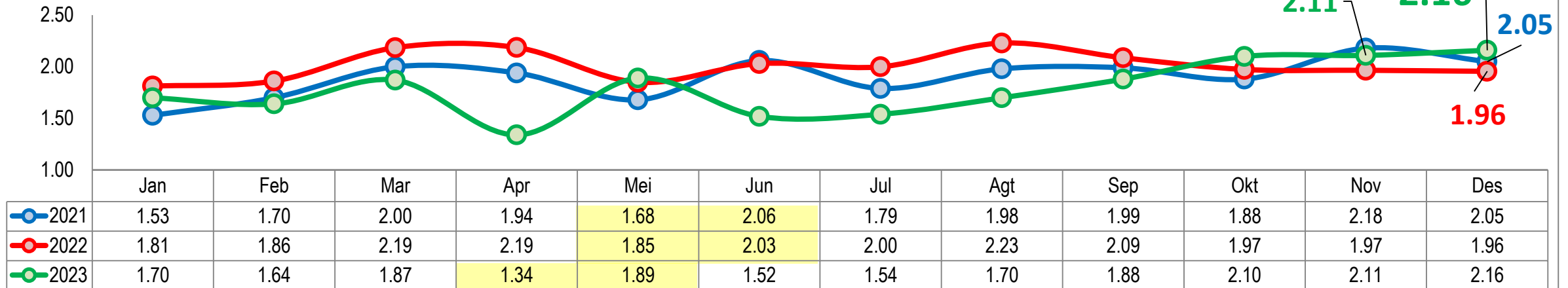
SUDU 769 689 0

Nilai ekspor Desember 2023 mencapai **US\$ 2,16 miliar**
NAIK 2,52 persen dibanding November 2023

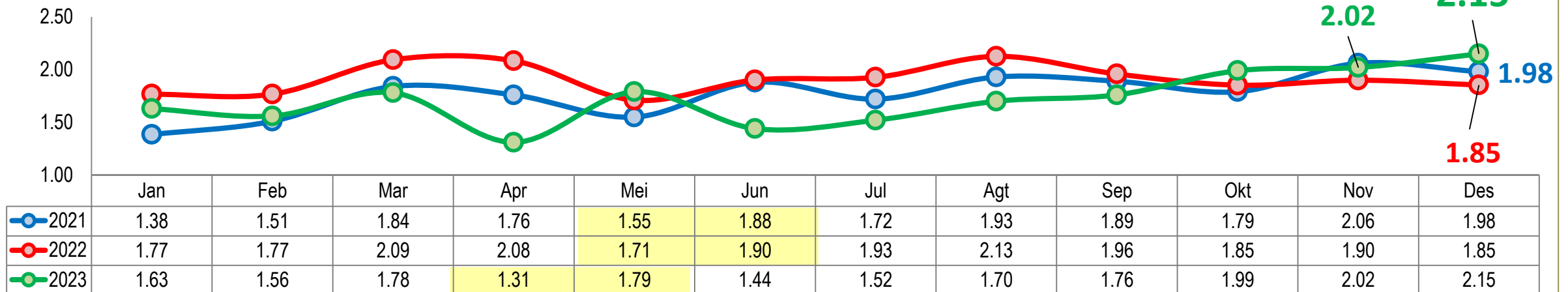


Perkembangan Ekspor (Miliar US\$)

Total Ekspor



Ekspor Nonmigas



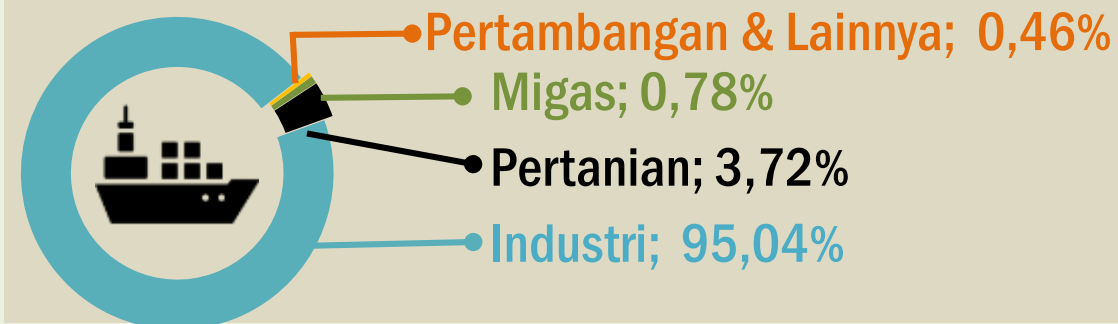
Nilai Ekspor Desember 2023	MIGAS	PERTANIAN	INDUSTRI PENGOLAHAN	PERTAMBANGAN DAN LAINNYA	TOTAL
		16,79 Juta US\$	80,55 Juta US\$	2.055,80 Juta US\$	10,06 Juta US\$
Perubahan M-to-M <i>Desember 2023 terhadap November 2023</i>	-82,24%	-5,79%	7,17%	-13,55%	2,52%
Perubahan Y-on-Y <i>Desember 2023 terhadap Desember 2022</i>	-83,52%	13,64%	15,66%	78,55%	10,60%
Perubahan C-to-C <i>Jan-Des 2023 terhadap Jan-Des 2022</i>	-32,79%	-19,16%	-9,50%	-15,25%	-11,13%

STRUKTUR EKSPOR MENURUT SEKTOR

Ekspor Nonmigas Menyumbang

99,22 %

dari total Ekspor Desember 2023



Ekspor Nonmigas **GOLONGAN BARANG UTAMA** HS 2 Digit dan Perubahannya, Desember 2023 ($\Delta\%$)

Golongan Barang (HS)	Nilai FOB (Juta US\$)			Volume (Ribu Ton)		
	November 2023	Desember 2023	$\Delta\%$	November 2023	Desember 2023	$\Delta\%$
(1)	(2)	(3)	(4)	(5)	(6)	(7)
1. Perhiasan/permata (HS 71)	470,48	638,86	35,79	0,02	0,59	3.553,12
2. Tembaga (HS 74)	90,62	153,08	68,93	11,51	18,76	63,01
3. Lemak dan minyak hewani/nabati (HS 15)	156,93	144,51	-7,91	193,82	177,50	-8,42
4. Kayu dan barang dari kayu (HS 44)	128,36	133,12	3,71	144,98	145,83	0,59
5. Ikan, krustasea dan moluska (HS 03)	95,31	86,09	-9,68	18,49	18,19	-1,61
6. Bahan kimia organik (HS 29)	92,55	82,82	-10,52	55,43	55,03	-0,72
7. Kertas dan karton (HS 48)	65,57	67,71	3,26	84,81	85,37	0,66
8. Olahan ikan, krustasea, & moluska (HS 16)	66,91	61,93	-7,43	10,43	9,28	-11,06
9. Tembakau dan rokok (HS 24)	79,16	59,64	-24,67	4,38	3,25	-25,81
10. Perabotan, lampu & alat penerangan (HS 94)	47,65	52,13	9,41	11,24	11,54	2,64
Total 10 Golongan Barang Utama	1.293,54	1.479,89	14,41	535,12	525,35	-1,83
Lainnya	721,85	666,52	-7,66	1.548,81	532,97	-65,59
Total Ekspor Nonmigas	2.015,38	2.146,41	6,50	2.083,93	1.058,31	-49,22

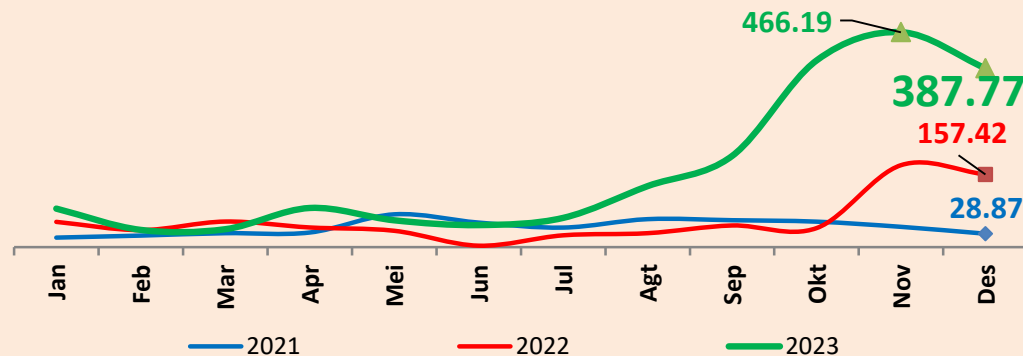
Ekspor Nonmigas **GOLONGAN BARANG UTAMA** HS 2 Digit dan Perubahannya, Tahun 2023 ($\Delta\%$)

Golongan Barang (HS)	Nilai FOB (Juta US\$)			Volume (Ribu Ton)		
	2022	2023	$\Delta\%$	2022	2023	$\Delta\%$
(1)	(2)	(3)	(4)	(5)	(6)	(7)
1. Perhiasan/permata (HS 71)	1.909,03	2.915,79	52,74	1,74	1,48	-14,78
2. Lemak dan minyak hewani/nabati (HS 15)	2.347,60	1.792,70	-23,64	1.996,03	2.063,05	3,36
3. Kayu dan barang dari kayu (HS 44)	1.737,60	1.515,17	-12,80	1.669,07	1.659,00	-0,60
4. Tembaga (HS 74)	1.740,13	1.163,39	-33,14	199,80	141,84	-29,01
5. Ikan, krustasea dan moluska (HS 03)	1.313,55	1.106,37	-15,77	215,81	200,10	-7,28
6. Bahan kimia organik (HS 29)	1.274,77	1.058,35	-16,98	769,76	655,74	-14,81
7. Kertas dan karton (HS 48)	904,76	913,86	1,01	872,86	1.000,37	14,61
8. Berbagai produk kimia (HS 38)	1.088,89	834,59	-23,35	829,55	820,02	-1,15
9. Tembakau dan rokok (HS 24)	700,27	793,65	13,34	61,86	51,56	-16,66
10. Olahan ikan, krustasea dan moluska (HS 16)	937,53	755,18	-19,45	124,51	109,78	-11,82
Total 10 Golongan Barang Utama	13.954,11	12.849,06	-7,92	6.740,97	6.702,95	1.104,17
Lainnya	8.984,48	7.795,86	-13,23	5.522,71	8.035,03	1.007,84
Total Ekspor Nonmigas	22.938,59	20.644,91	-10,00	12.263,68	14.737,98	20,18

Perkembangan Ekspor Nonmigas Menurut Komoditas Unggulan 2021- 2023 (Juta US\$)

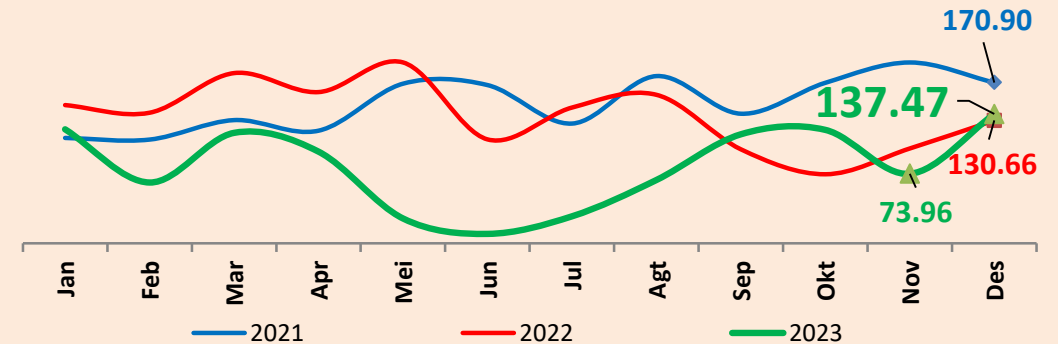
1. Barang perhiasan dari logam mulia lainnya, disepuh atau dipalut dengan logam mulia maupun tidak (71131990)

m to m : **-16,82%**
y on y : **146,32%**



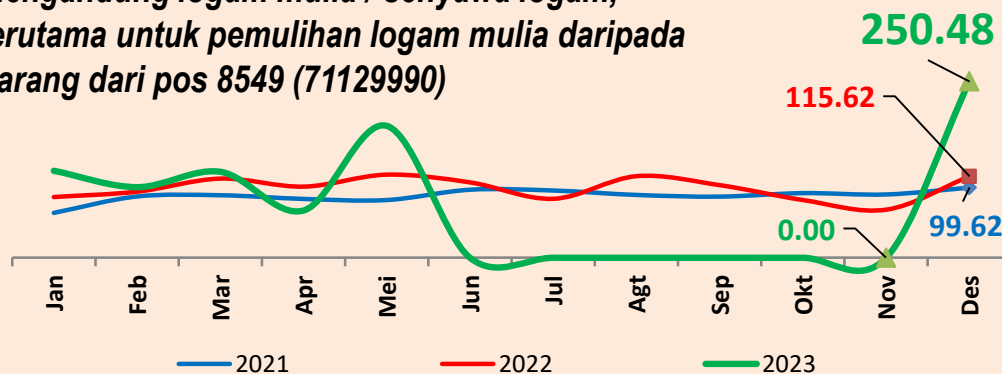
3. Katoda Tembaga Murni (74031100)

m to m : **85,86%**
y on y : **5,21%**



2. Limbah & potongan logam precius (oth dari emas, platinum, perak); limbah & skrap yang mengandung logam mulia / senyawa logam, terutama untuk pemulihan logam mulia daripada barang dari pos 8549 (71129990)

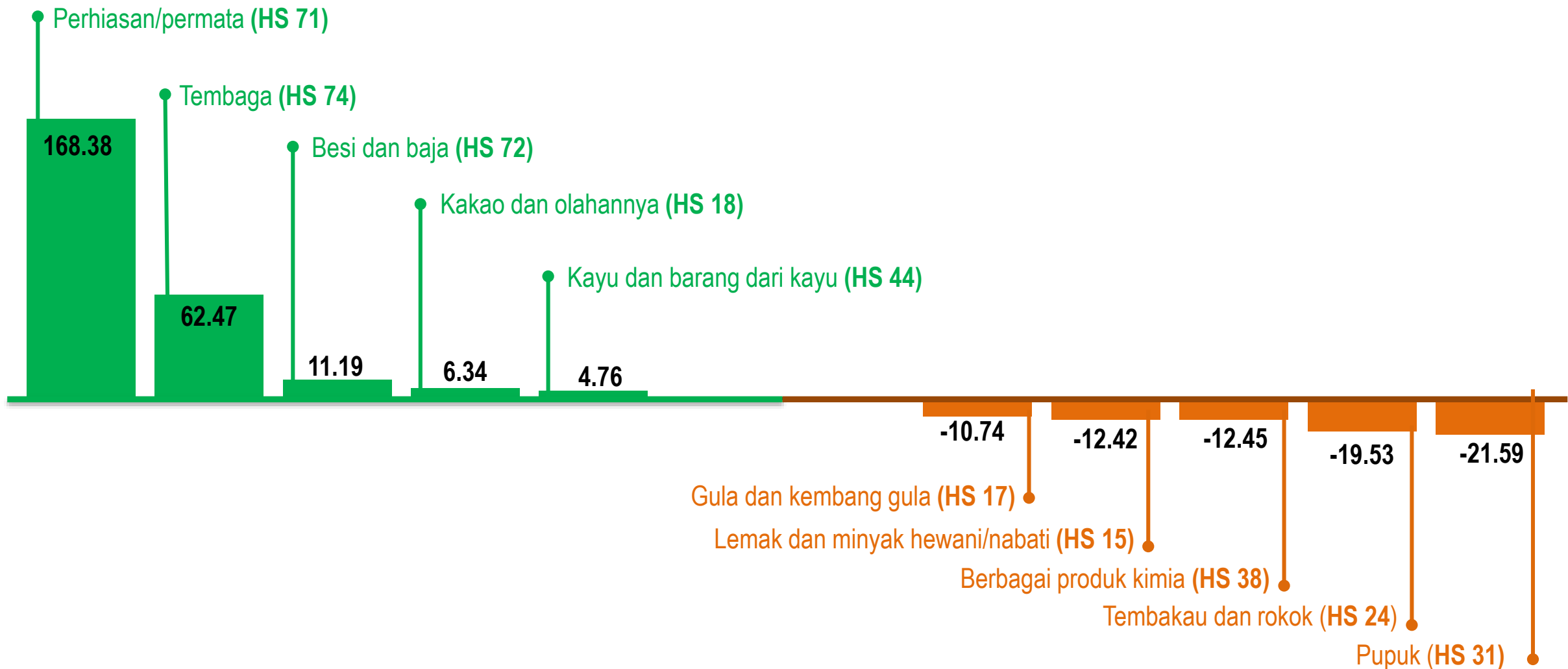
m to m : **- %**
y on y : **116,65%**



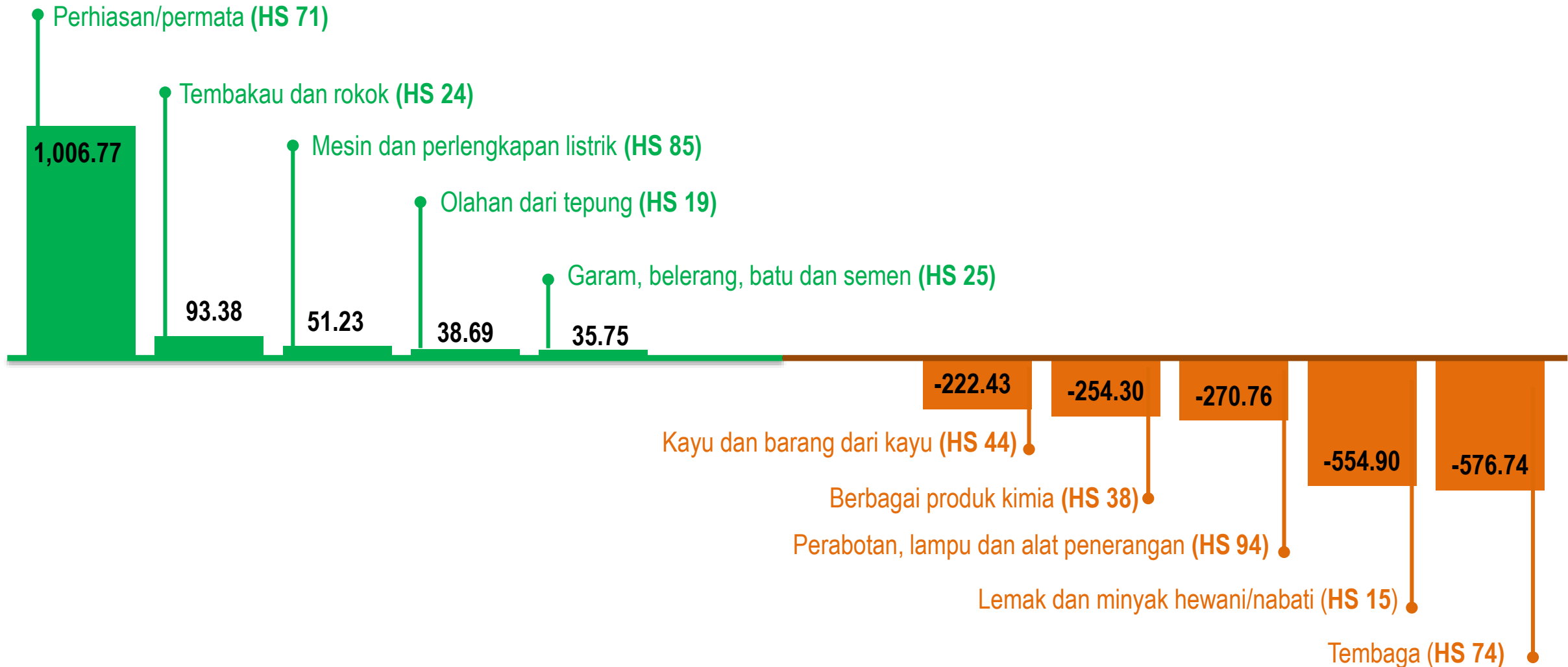
KOMODITAS UNGGULAN EKSPOR NONMIGAS DESEMBER 2023

1. Barang perhiasan dari logam mulia lainnya, disepuh atau dipalut dengan logam mulia maupun tidak (71131990)
2. Limbah & potongan logam precius (oth dari emas, platinum, perak); limbah & skrap yang mengandung logam mulia / senyawa logam, terutama untuk pemulihan logam mulia daripada barang dari pos 8549 (71129990)
3. Katoda Tembaga Murni (74031100)

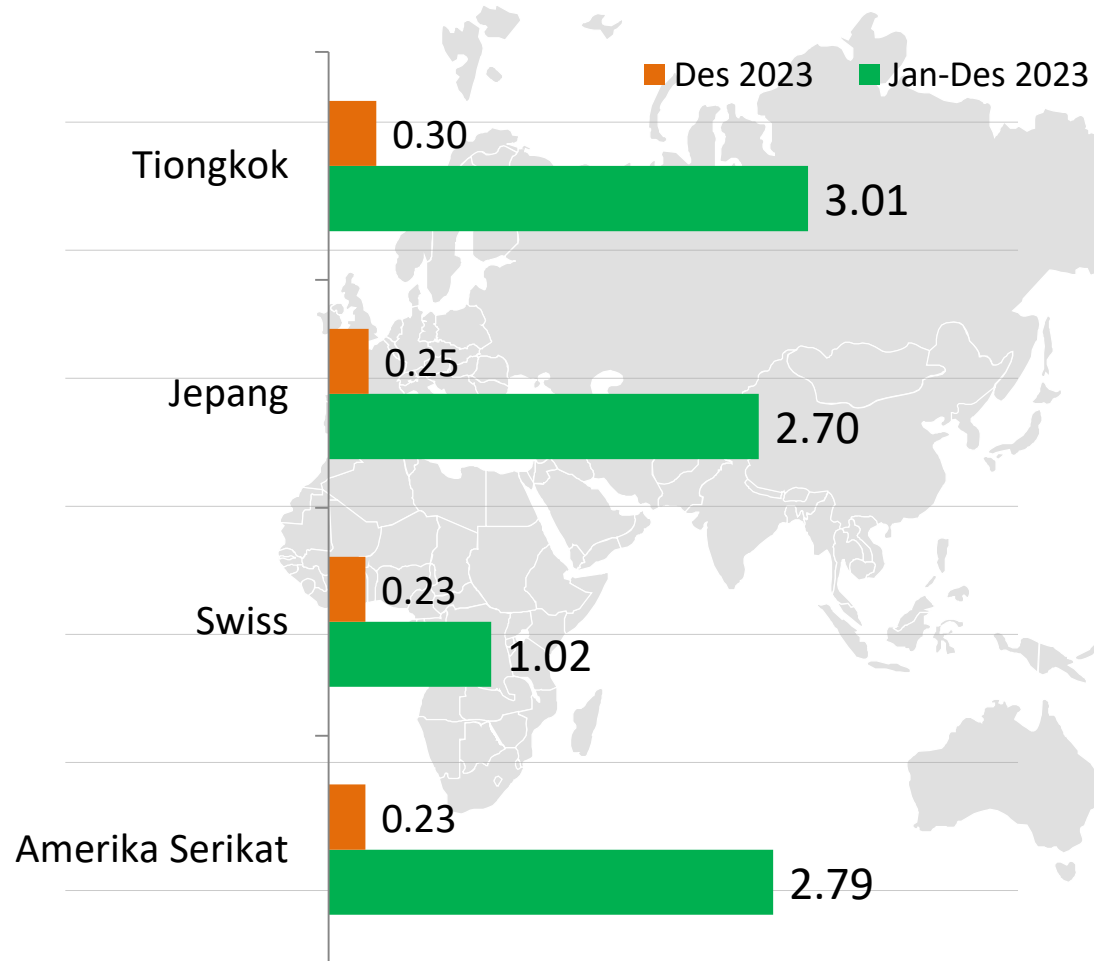
Peningkatan dan Penurunan Terbesar Ekspor Nonmigas Beberapa Golongan Barang HS 2 Digit Desember 2023 terhadap November 2023 (Juta US\$)



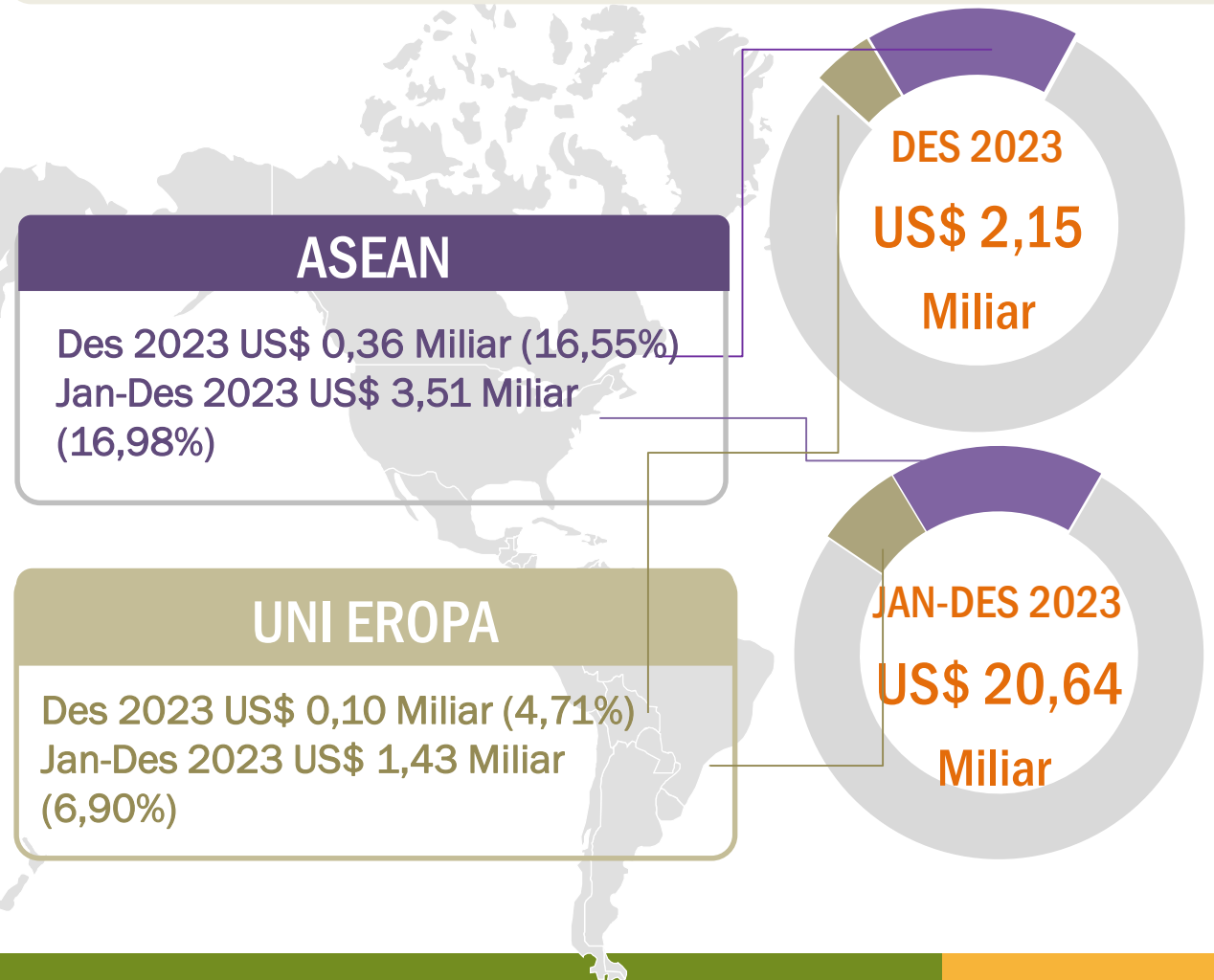
Peningkatan dan Penurunan Terbesar Ekspor Nonmigas Beberapa Golongan Barang HS 2 Digit Tahun 2023 terhadap Tahun 2022 (Juta US\$)



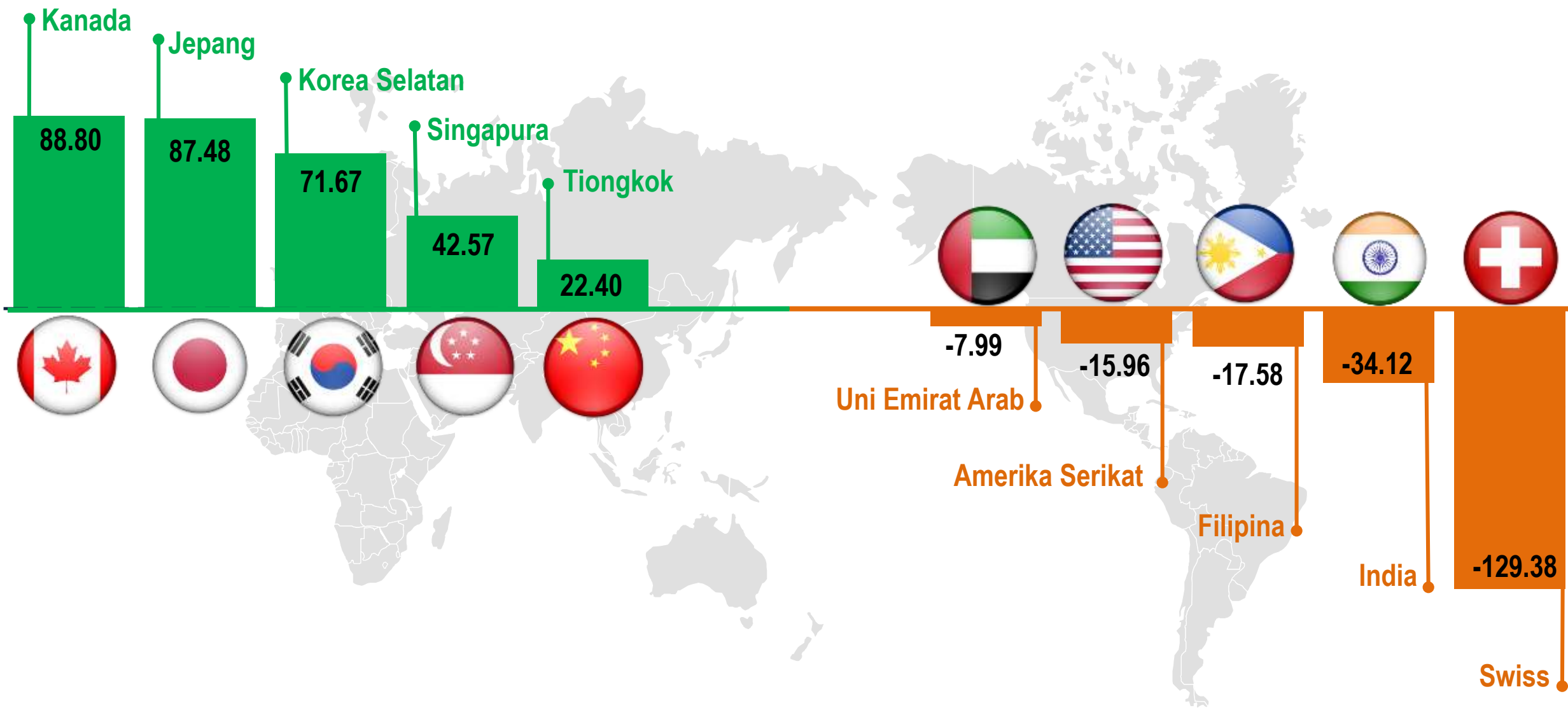
Pangsa Ekspor Nonmigas Menurut Negara Utama (Miliar US\$)



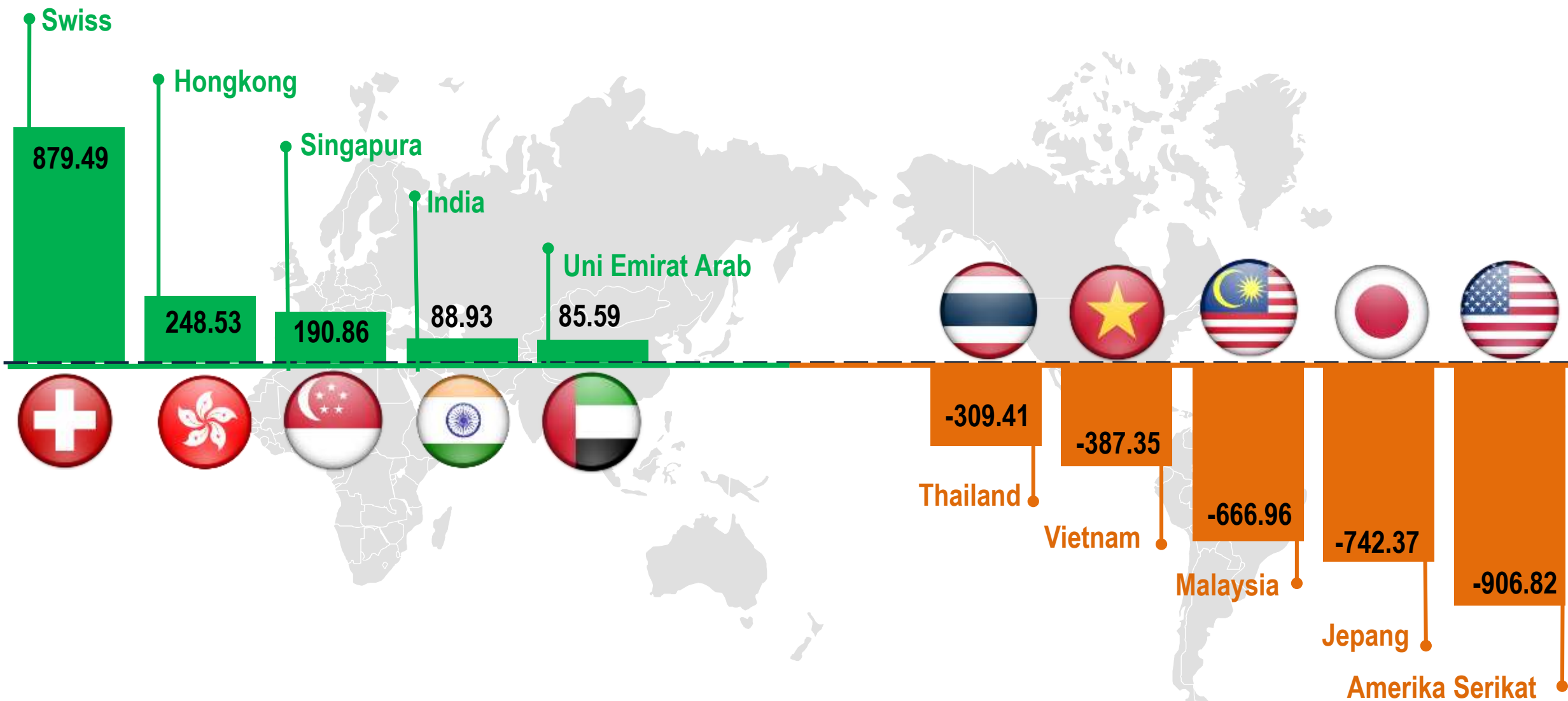
Pangsa Ekspor Nonmigas di ASEAN dan UNI EROPA (Miliar US\$)



Peningkatan dan Penurunan Terbesar Ekspor Nonmigas ke Beberapa Negara Tujuan Desember 2023 terhadap November 2023 (Juta US\$)



Peningkatan dan Penurunan Terbesar Ekspor Nonmigas ke Beberapa Negara Tujuan Tahun 2023 terhadap Tahun 2022 (Juta US\$)



PERKEMBANGAN IMPOR

TTNU 106765 0

22G1

MAX. GROSS 30.480 KGS
67.200 LBS

TARE 2.100 KGS
4.630 LBS

NET 28.380 KGS
62.570 LBS

CU. CAP. 33.2 CU.M.
1.177 CU.FT.

PONU 009531 5

22G1

MAX. GROSS 30.480 kg
67.200 lb

TARE 2.300 kg
5.070 lb

PAYLOAD 28.180 kg
62.130 lb

-33.0 cu.m
-1.185 cu.ft.

MSKU 769 753 0
22G1

MAX. GROSS 30.480 KG
67.200 LB

TARE 2.170 KG
4.780 LB

PAYLOAD 28.310 KG
62.420 LB

CUBE 33.2 M³
1.170 FT³

MRKU 734 355 6
22G1

MAX. GROSS 30.480 KG
67.200 LB

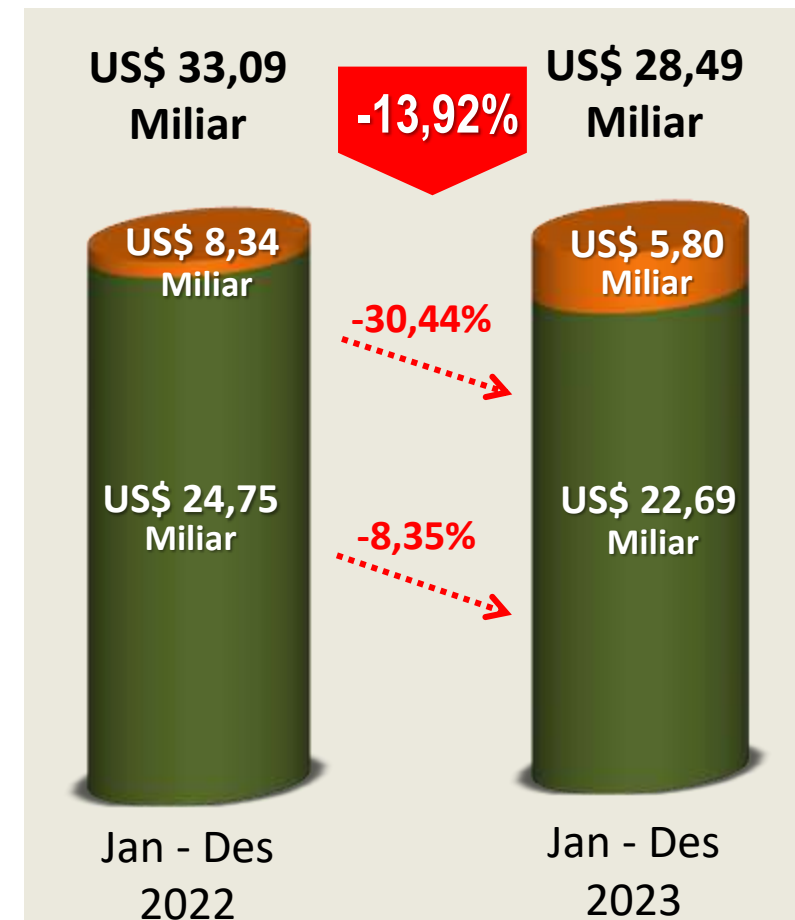
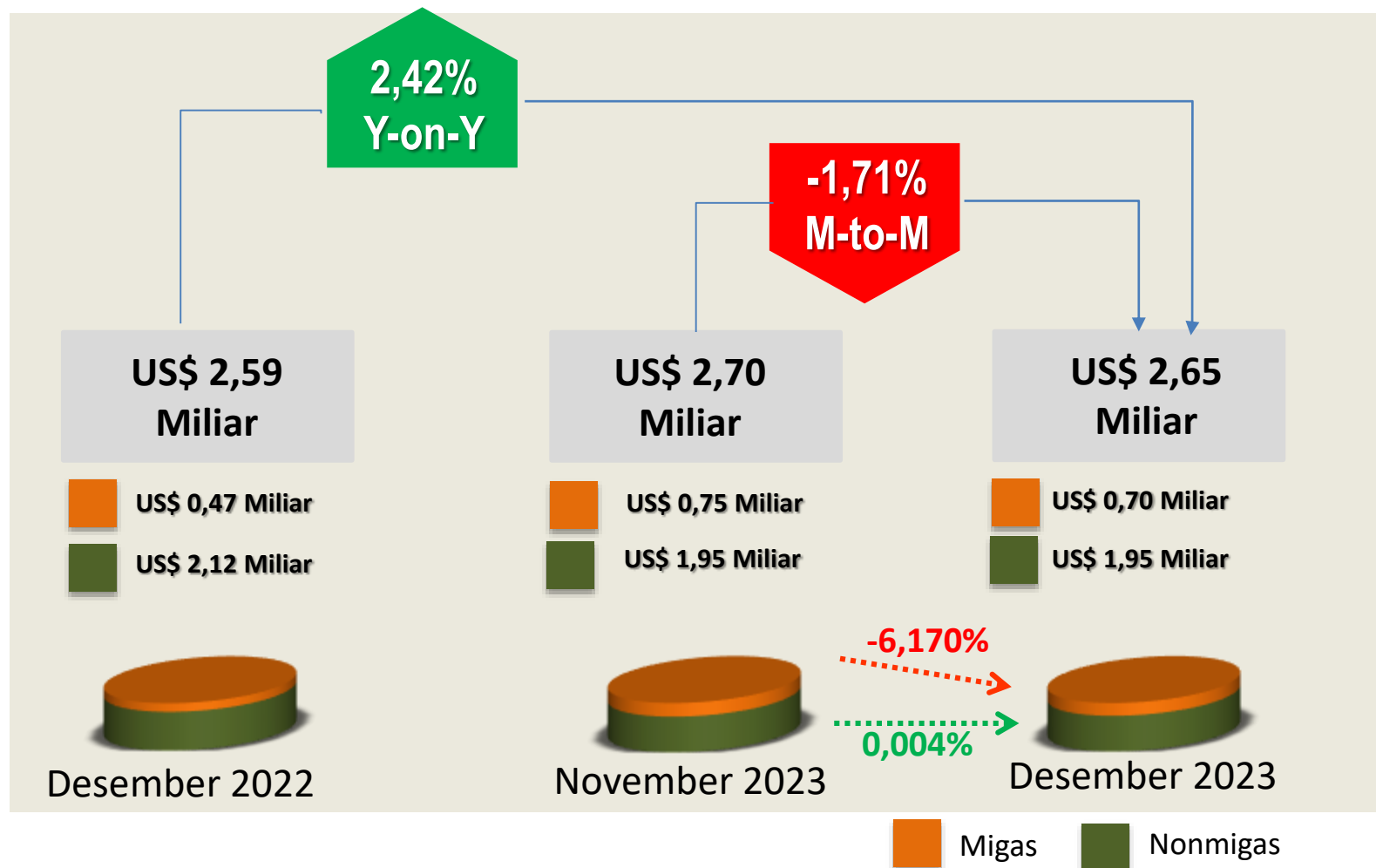
TARE 2.170 KG
4.780 LB

PAYLOAD 28.310 KG
62.420 LB

CUBE 33.2 M³
1.170 FT³

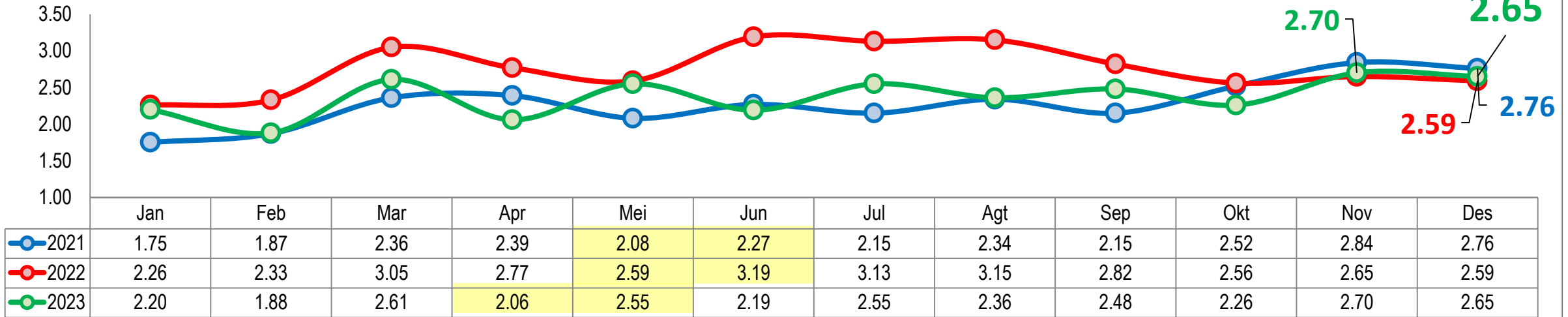
SUDU 769 689 0

Nilai Impor Desember 2023 Mencapai **US\$ 2,65 Miliar** **TURUN 1,71 persen** Dibanding November 2023

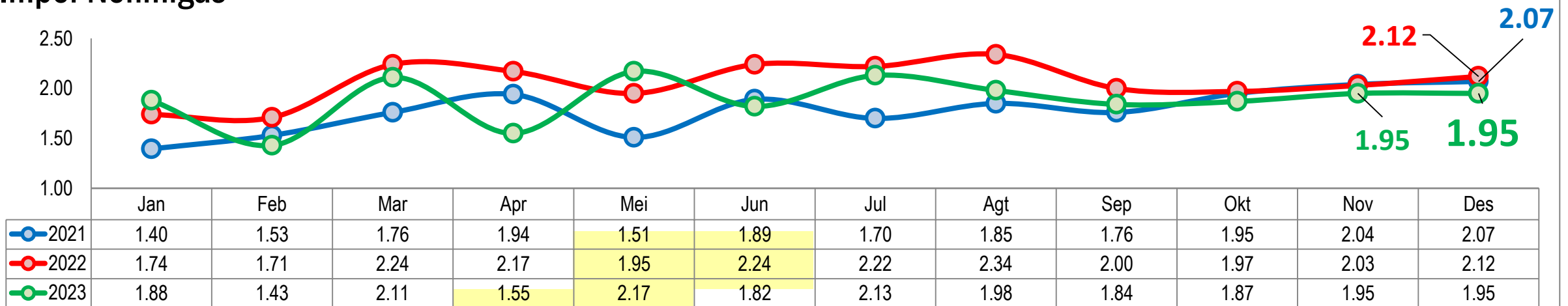


Perkembangan Impor (Miliar US\$)

Total Impor



Impor Nonmigas



Impor Menurut Penggunaan Barang Desember 2023

**Nilai
Impor**
Desember 2023

	BARANG KONSUMSI	BAHAN BAKU/ PENOLONG	BARANG MODAL	TOTAL
Nilai Impor	700,97 Juta US\$	1.795,53 Juta US\$	155,84 Juta US\$	2.652,34 Juta US\$
Perubahan M-to-M <i>Desember 2023 terhadap November 2023</i>	3,24%	-2,05%	-16,36%	-1,71%
Perubahan Y-on-Y <i>Desember 2023 terhadap Desember 2022</i>	39,51%	-6,01%	-11,93%	2,42%
Perubahan C-to-C <i>Jan-Des 2023 terhadap Jan-Des 2022</i>	-6,22%	-17,74%	7,70%	-13,92%

STRUKTUR IMPOR MENURUT PENGGUNAAN BARANG

Peran Golongan Bahan Baku/Penolong

67,70%

dari Total Impor Desember 2023



Bahan Baku/Penolong; 67,70%

Barang Modal; 5,88%

Barang Konsumsi; 26,43%

Impor Nonmigas **GOLONGAN BARANG UTAMA** HS 2 Digit dan Perubahannya, Desember 2023 ($\Delta\%$)

Golongan Barang (HS)	Nilai FOB (Juta US\$)			Volume (Ribu Ton)		
	November 2023	Desember 2023	$\Delta\%$	November 2023	Desember 2023	$\Delta\%$
(1)	(2)	(3)	(4)	(5)	(6)	(7)
1. Serealia (HS 10)	152,24	248,18	63,02	385,19	704,40	82,87
2. Mesin dan peralatan mekanis (HS 84)	211,35	181,33	-14,20	29,15	26,09	-10,48
3. Besi dan baja (HS 72)	177,69	128,35	-27,77	299,51	200,06	-33,20
4. Ampas dan sisa industri makanan (HS 23)	143,84	125,34	-12,86	261,15	222,50	-14,80
5. Buah-buahan (HS 08)	100,26	109,71	9,42	45,44	53,83	18,46
6. Plastik dan barang dari plastik (HS 39)	114,83	108,34	-5,65	85,21	81,73	-4,09
7. Gula dan kembang gula (HS 17)	78,09	105,49	35,08	136,11	161,56	18,69
8. Perhiasan/permata (HS 71)	67,41	78,07	15,82	0,05	0,03	-42,96
9. Mesin dan perlengkapan Listrik (HS 85)	68,87	68,04	-1,19	6,51	6,98	7,17
10. Sayuran (HS 07)	50,41	60,87	20,75	42,14	52,96	25,68
Total 10 Golongan Barang Utama	1.164,99	1.213,74	4,18	1.290,45	1.510,13	17,02
Lainnya	786,40	737,73	-6,19	1.077,28	964,49	-10,47
Total Impor Nonmigas	1.951,39	1.951,46	0,00	2.367,73	2.474,62	4,51

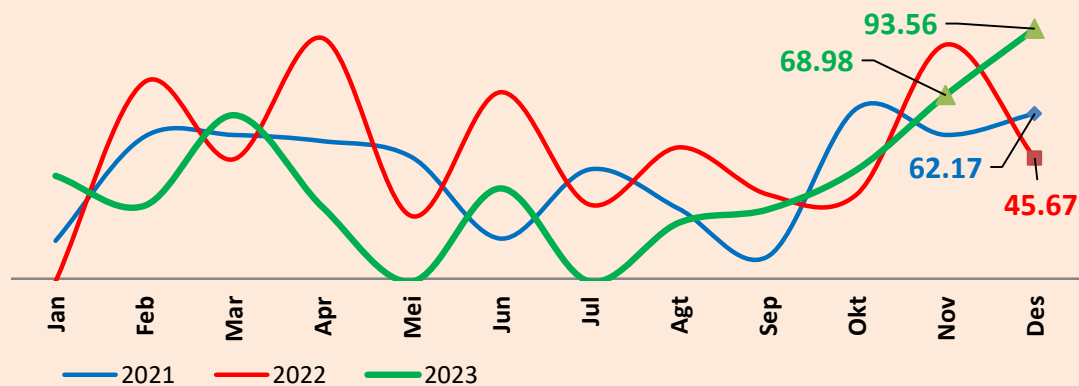
Impor Nonmigas **GOLONGAN BARANG UTAMA** HS 2 Digit dan Perubahannya, Tahun 2023 ($\Delta\%$)

Golongan Barang (HS)	Nilai FOB (Juta US\$)			Volume (Ribu Ton)		
	2022	2023	$\Delta\%$	2022	2023	$\Delta\%$
(1)	(2)	(3)	(4)	(5)	(6)	(7)
1. Mesin dan peralatan mekanis (HS 84)	2.202,87	2.389,64	8,48	282,33	310,84	10,10
2. Serealialia (HS 10)	1.516,15	1.840,57	21,40	3.797,83	4.872,37	28,29
3. Besi dan baja (HS 72)	1.793,55	1.722,14	-3,98	2.204,73	2.662,32	20,76
4. Ampas dan sisa industri makanan (HS 23)	1.800,74	1.714,89	-4,77	3.080,29	2.979,84	-3,26
5. Plastik dan barang dari plastik (HS 39)	1.602,36	1.352,79	-15,58	950,30	968,07	1,87
6. Perhiasan/permata (HS 71)	1.140,66	997,27	-12,57	1,02	0,47	-53,91
7. Buah-buahan (HS 08)	921,06	936,38	1,66	483,68	464,38	-3,99
8. Pupuk (HS 31)	1.784,23	936,11	-47,53	3.198,57	2.508,16	-21,58
9. Mesin dan perlengkapan Listrik (HS 85)	826,48	816,63	-1,19	105,43	95,75	-9,18
10. Bahan kimia organik (HS 29)	906,96	744,32	-17,93	524,52	516,31	-1,56
Total 10 Golongan Barang Utama	14.495,05	13.450,74	-7,20	14.628,69	15.378,51	5,13
Lainnya	10.258,98	9.235,66	-9,97	10.887,25	10.283,30	-5,55
Total Impor Nonmigas	24.754,03	22.686,40	-8,35	25.515,95	25.661,82	0,57

Perkembangan Impor Nonmigas Menurut Komoditas Unggulan 2021- 2023 (Juta US\$)

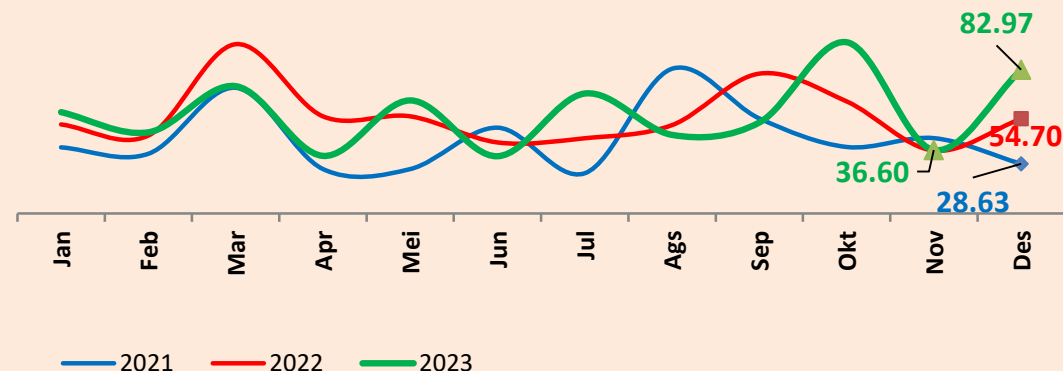
1. Gula tebu lainnya (17011400)

m to m : 35,63%
y on y : 104,84%



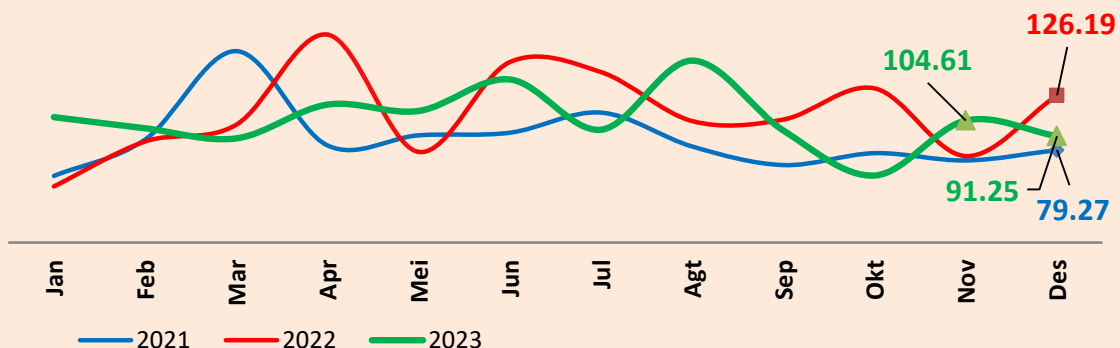
3. Biji gandum tanpa cangkang untuk konsumsi manusia (10019912)

m to m : 126,71%
y on y : 51,68%



2. Selain tepung dan bungkil kedelai yang dihilangkan lemaknya (23040090)


m to m : -12,77%
y on y : -27,69%




KOMODITAS UNGGULAN IMPOR NONMIGAS DESEMBER 2023

1. Gula tebu lainnya (17011400)
2. Selain tepung dan bungkil kedelai yang dihilangkan lemaknya (23040090)
3. Biji gandum tanpa cangkang untuk konsumsi manusia (10019912)

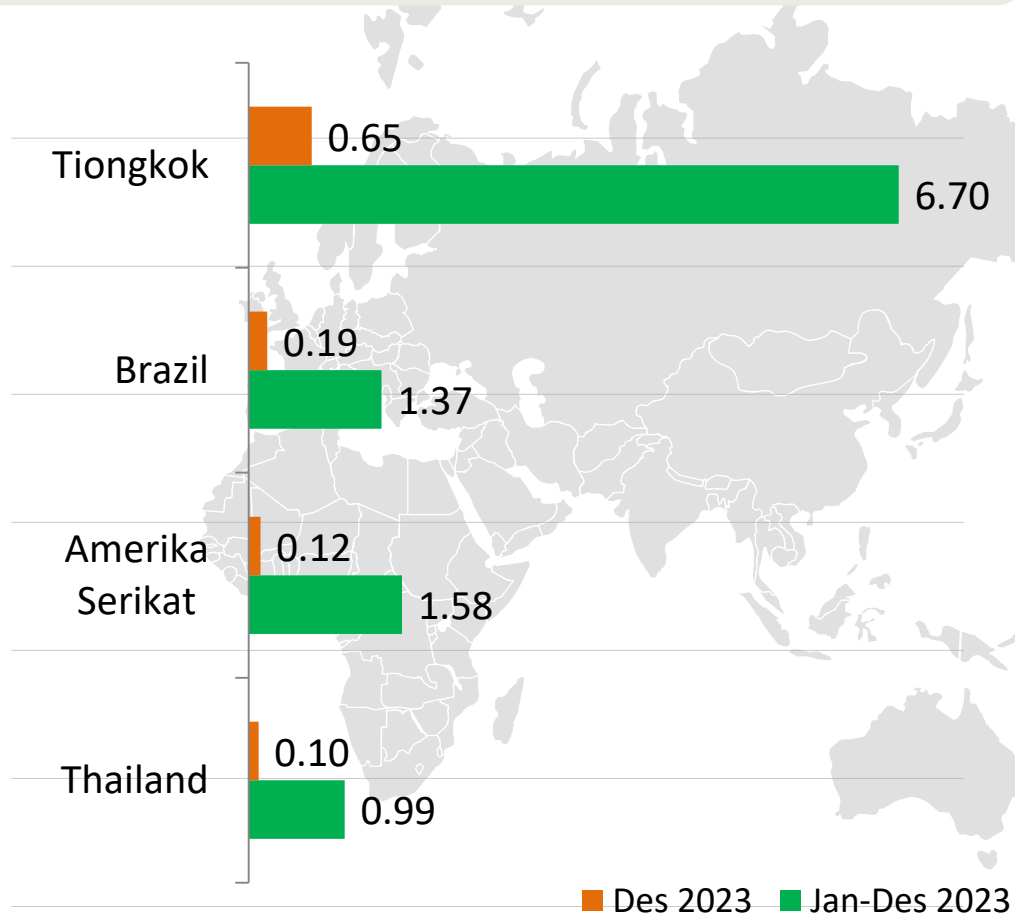
Peningkatan dan Penurunan Terbesar Impor Nonmigas Beberapa Golongan Barang HS 2 Digit Desember 2023 terhadap November 2023 (Juta US\$)




Peningkatan dan Penurunan Terbesar Impor Nonmigas Beberapa Golongan Barang HS 2 Digit 2023 terhadap 2022 (Juta US\$)



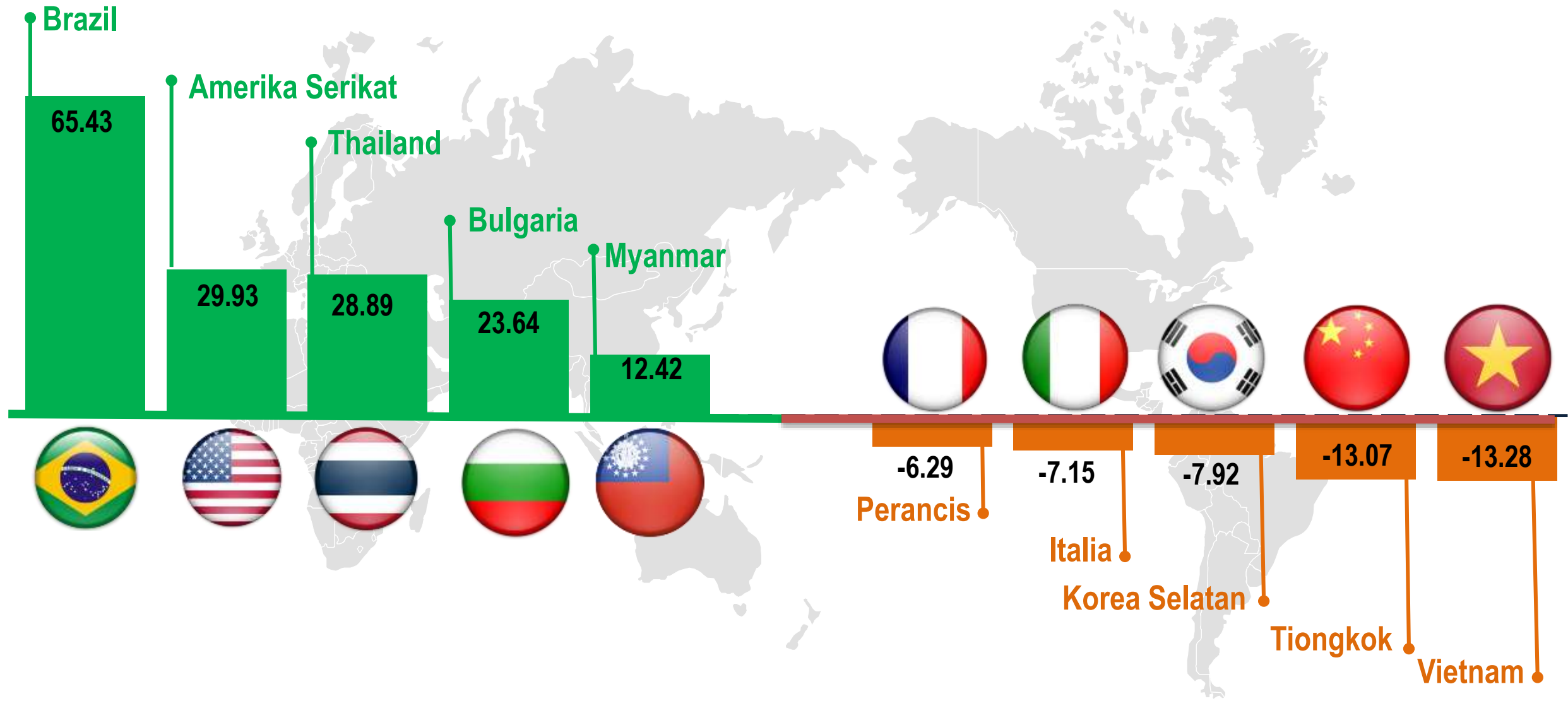
Pangsa Impor Nonmigas Menurut Negara Utama (Miliar US\$)



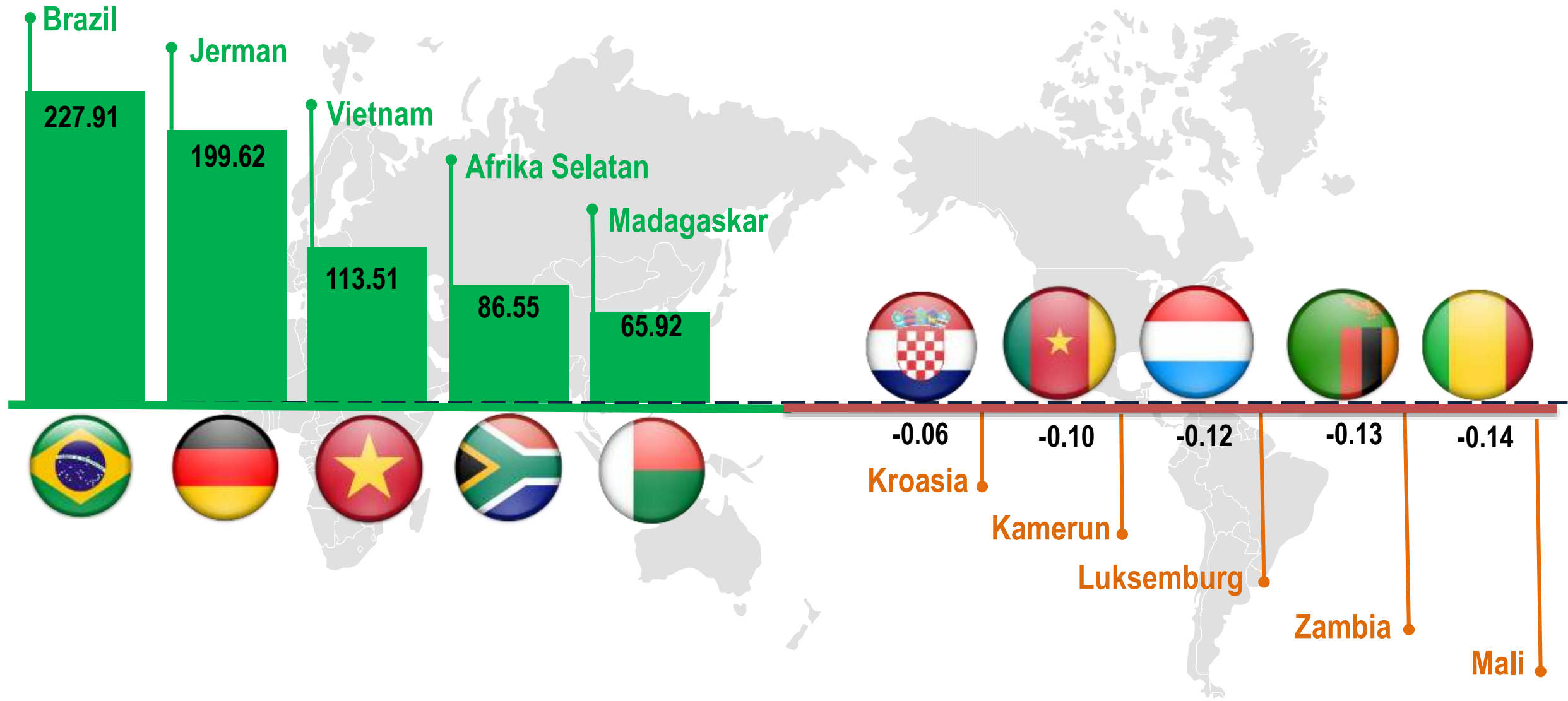
Pangsa Impor Nonmigas di ASEAN dan UNI EROPA (Miliar US\$)



Peningkatan dan Penurunan Terbesar Impor Nonmigas dari Beberapa Negara Asal Desember 2023 terhadap November 2023 (Juta US\$)



Peningkatan dan Penurunan Terbesar Impor Nonmigas dari Beberapa Negara Asal Tahun 2023 terhadap Tahun 2022 (Juta US\$)



NERACA PERDAGANGAN BARANG

TTNU 106765 0

22G1

MAX. GROSS 30.480 KGS
67.200 LBS

TARE 2.100 KGS
4.630 LBS

NET 28.380 KGS
62.570 LBS

CU. CAP. 33.2 CU.M.
1.177 CU.FT.

PONU 009531 5

22G1

MAX. GROSS 30.480 kg
67.200 lb

TARE 2.300 kg
5.070 lb

PAYLOAD 28.180 kg
62.130 lb

-33.0 cu.m
-1.185 cu.ft.

MSKU 769 753 0

22G1

MAX. GROSS 30.480 KG
67.200 LB

TARE 2.170 KG
4.780 LB

PAYLOAD 28.310 KG
62.420 LB

CUBE 33.2 M³
1.170 FT³

MRKU 734 355 6

22G1

MAX. GROSS 30.480 KG
67.200 LB

TARE 2.170 KG
4.780 LB

PAYLOAD 28.310 KG
62.420 LB

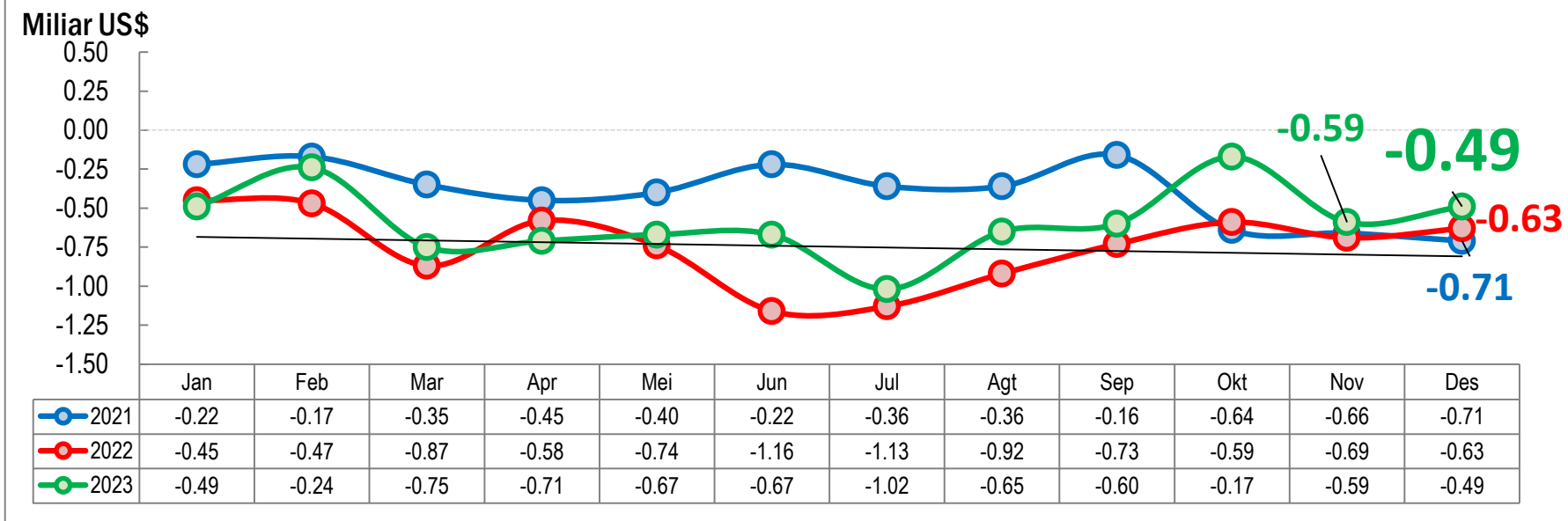
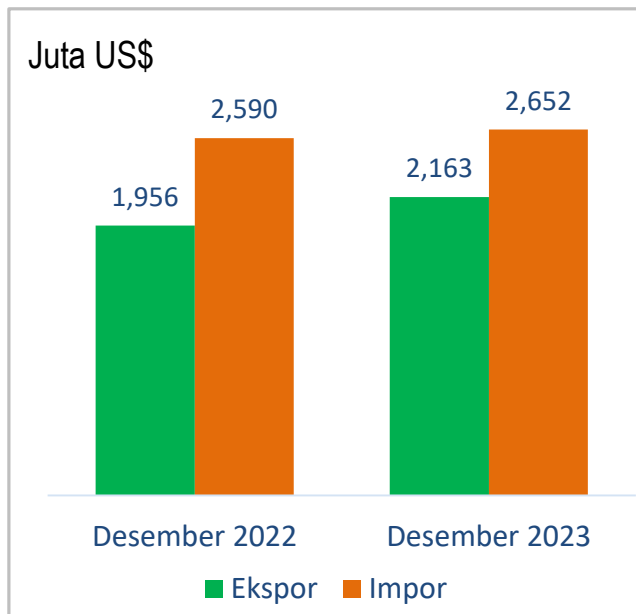
CUBE 33.2 M³
1.170 FT³

SUDU 769 689 0

NERACA PERDAGANGAN BARANG

DESEMBER 2023

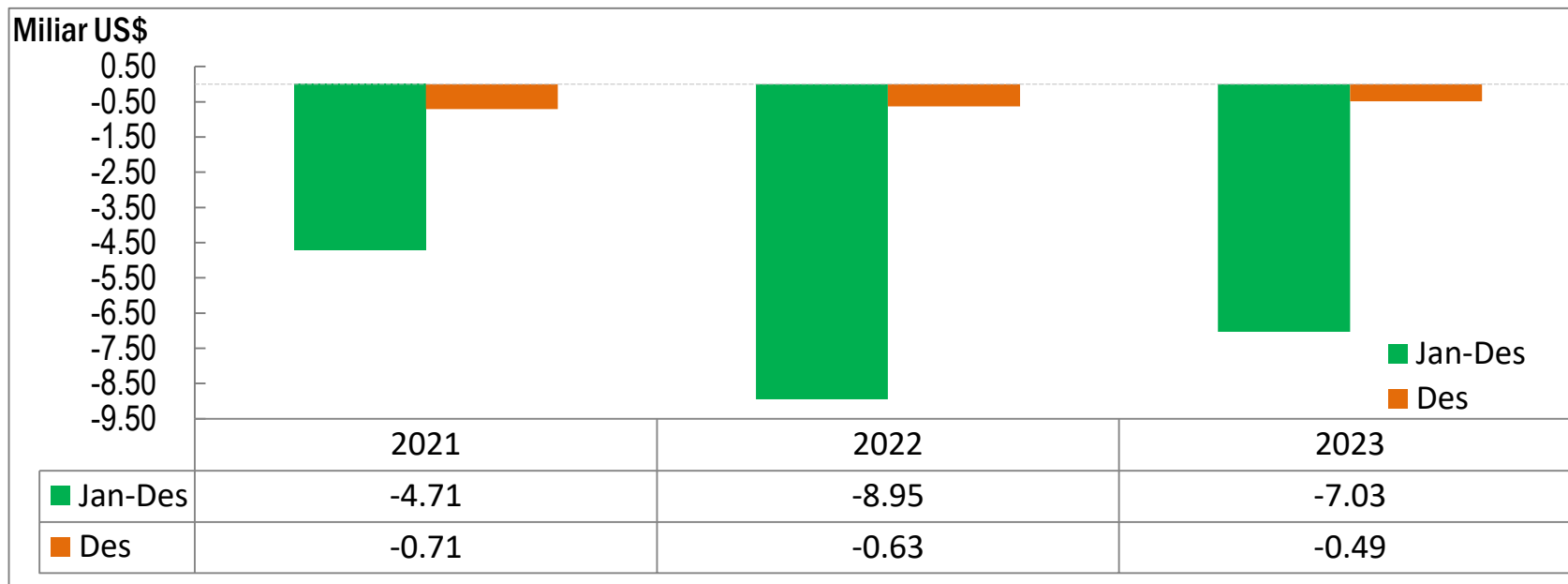
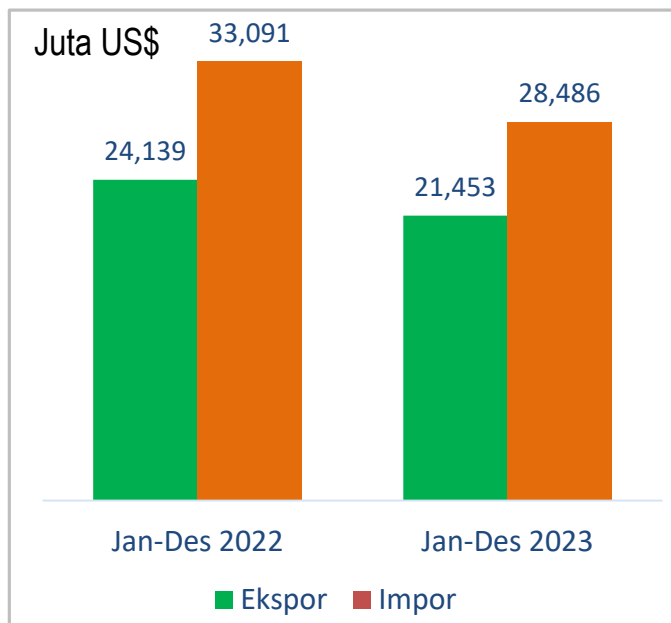
DESEMBER 2023 DEFISIT US\$ 0,49 MILIAR



Ringkasan Nilai Ekspor-Impor Jawa Timur, Desember 2022 dan Desember 2023 (Juta US\$)

Uraian	Desember 2022			Desember 2023		
	Ekspor	Impor	Selisih	Ekspor	Impor	Selisih
(1)	(2)	(3)	(4)	(5)	(6)	(7)
Migas	101,92	470,28	-368,36	16,79	700,87	-684,08
Nonmigas	1.853,98	2.119,43	-265,45	2.146,41	1.951,46	194,94
Total	1.955,90	2.589,71	-633,80	2.163,20	2.652,34	-489,14

Selama Januari-Desember 2023 DEFISIT US\$ 7,03 MILIAR



Ringkasan Nilai Ekspor-Impor Jawa Timur, Januari-Desember 2022 dan Januari-Desember 2023 (Juta US\$)

Uraian	Januari – Desember 2022			Januari – Desember 2023		
	Ekspor	Impor	Selisih	Ekspor	Impor	Selisih
(1)	(2)	(3)	(4)	(5)	(6)	(7)
Migas	1.200,00	8.337,11	-7.137,11	807,64	5.799,41	-4.991,77
Nonmigas	22.938,59	24.754,03	-1.815,44	20.644,89	22.686,40	-2.041,51
Total	24.138,59	33.091,14	-8.952,55	21.452,53	28.485,81	-7.033,28

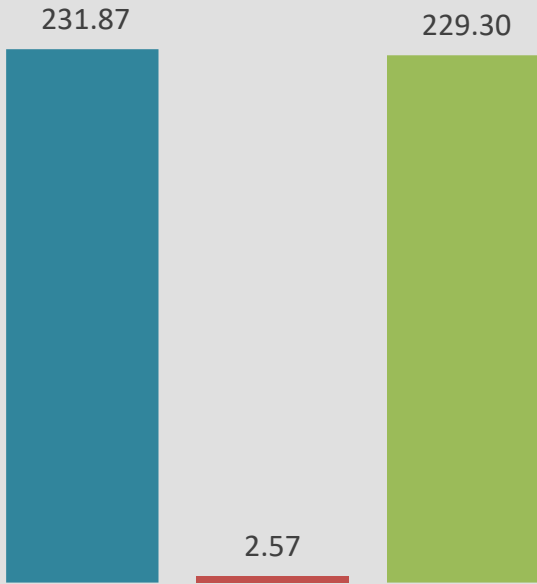
NERACA PERDAGANGAN - SURPLUS

DESEMBER 2023 (Juta US\$)

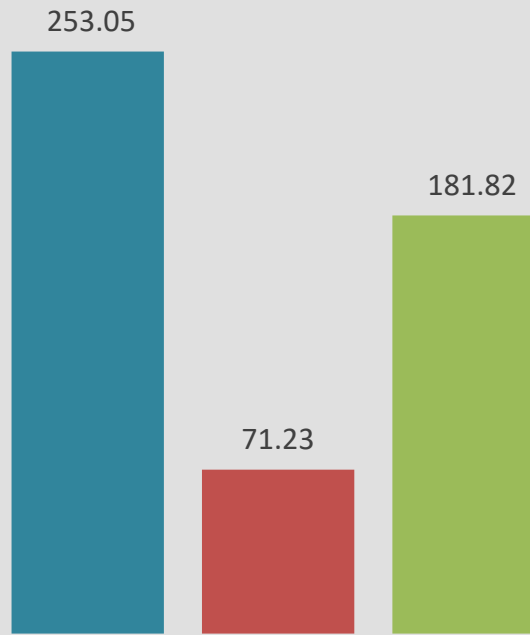
SURPLUS



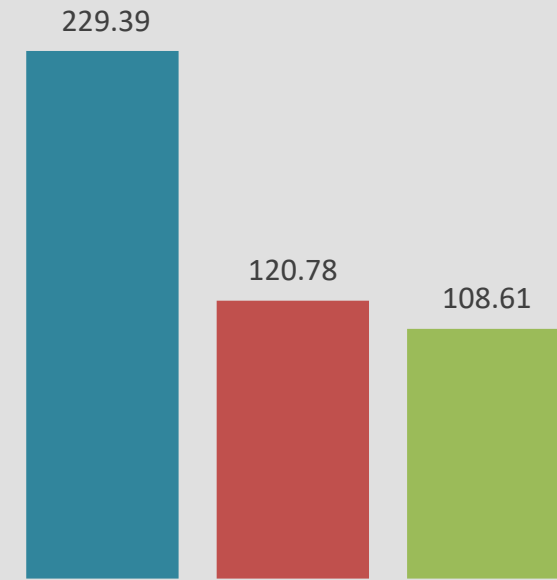
Swiss



Jepang



Amerika Serikat



■ Ekspor

■ Impor

■ Neraca Perdagangan

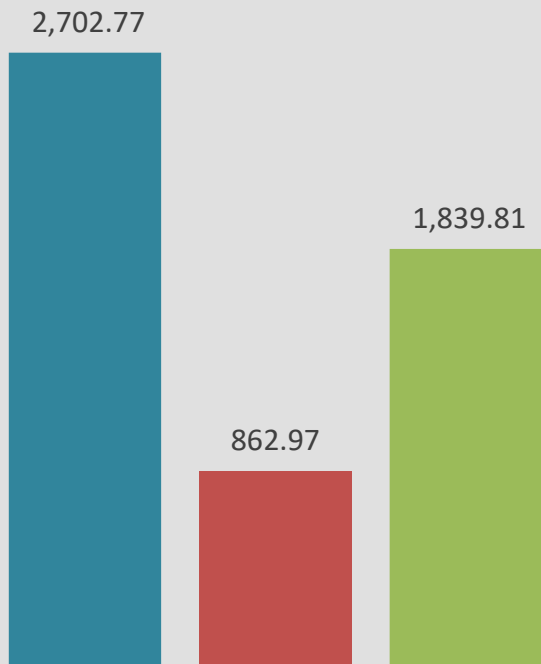
NERACA PERDAGANGAN - SURPLUS

TAHUN 2023 (Juta US\$)

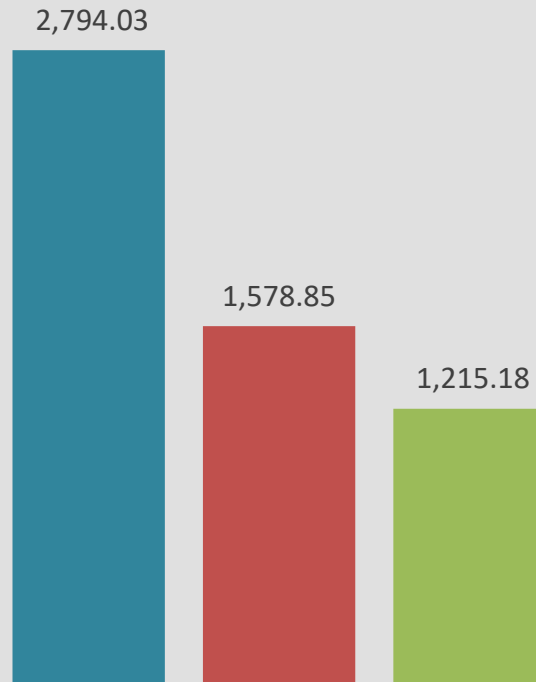
SURPLUS



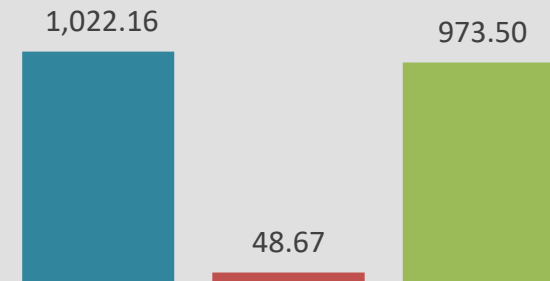
Jepang



Amerika Serikat



Swiss

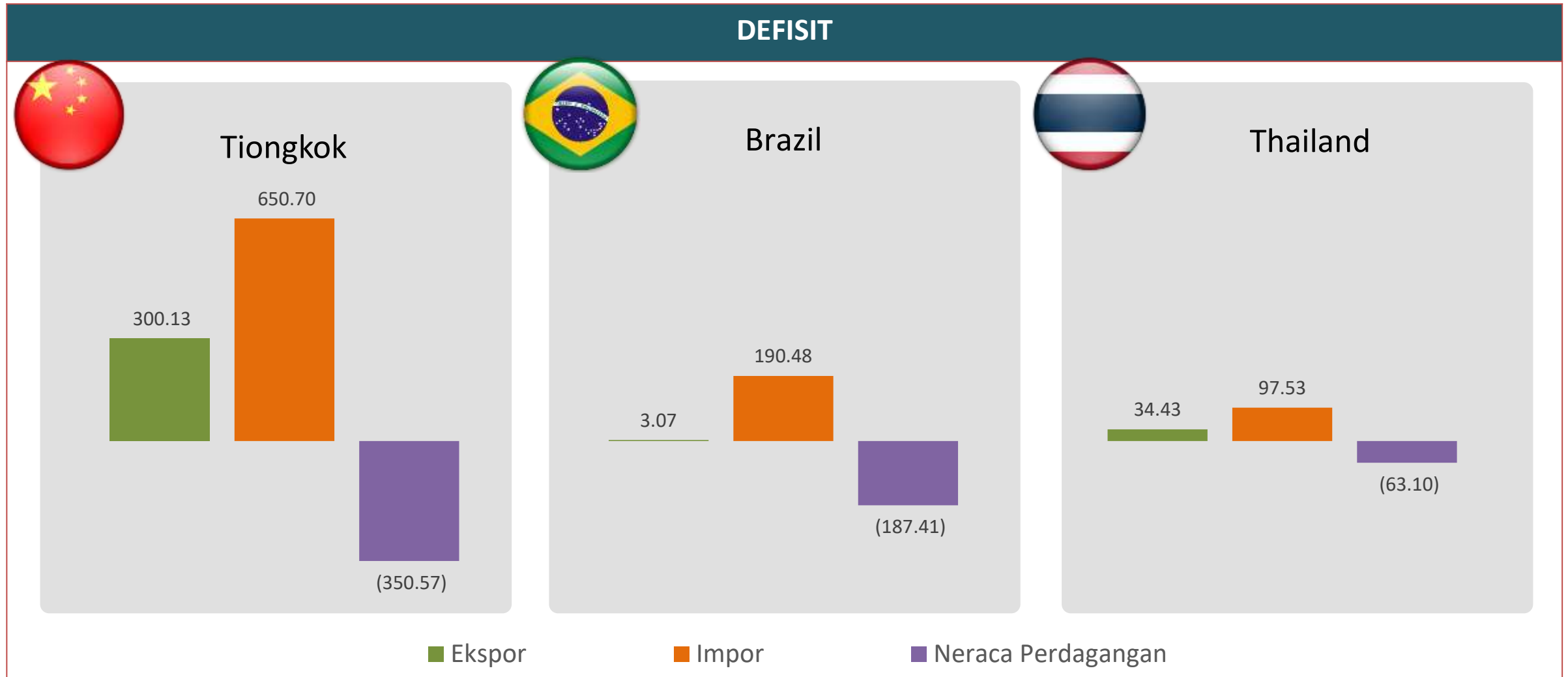


■ Ekspor

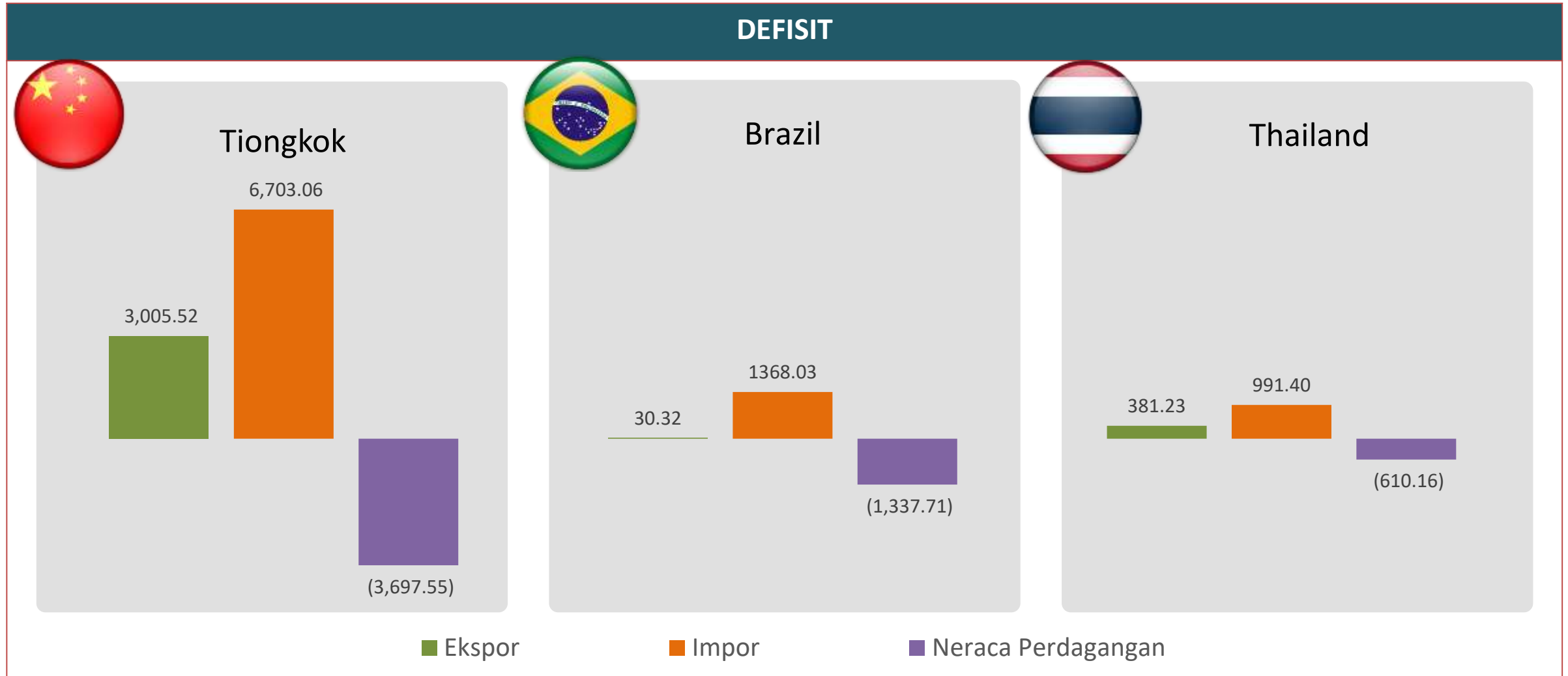
■ Impor

■ Neraca Perdagangan

NERACA PERDAGANGAN - DEFISIT DESEMBER 2023 (Juta US\$)



NERACA PERDAGANGAN - DEFISIT TAHUN 2023 (Juta US\$)



- **Nilai Total Ekspor Desember 2023** mencapai US\$ 2,16 miliar, **NAIK 2,52 persen** dibanding November 2023.
- **Nilai Ekspor Non Migas Desember 2023** mencapai US\$ 2,15 miliar, **NAIK 6,50 persen** dibanding November 2023.

- **Nilai Total Impor Desember 2023** mencapai US\$ 2,65 miliar, **TURUN 1,71 persen** dibanding November 2023.
- **Nilai Impor Non Migas Desember 2023** mencapai US\$ 1,95 miliar, **NAIK 0,004 persen** dibanding November 2023.

- **Pada Desember 2023** neraca perdagangan Jawa Timur **DEFISIT US\$ 0,49 miliar**.
- **Selama Januari s.d Desember 2023** neraca perdagangan Jawa Timur **DEFISIT US\$ 7,03 miliar**

TERIMA
KASIH

