



Katalog/Catalog: 9102005.18



# HASIL PENDAFTARAN USAHA/PERUSAHAAN SENSUS EKONOMI 2016

## PROVINSI LAMPUNG

*Result of Establishment Listing  
Economic Census 2016  
Lampung Province*

<https://www.bps.go.id>



**BADAN PUSAT STATISTIK**  
**BPS-Statistics Indonesia**

# HASIL PENDAFTARAN USAHA/PERUSAHAAN SENSUS EKONOMI 2016 PROVINSI LAMPUNG

*Result of Establishment Listing  
Economic Census 2016  
Lampung Province*

# **Hasil Pendaftaran Usaha/Perusahaan Sensus Ekonomi 2016** ***Result of Establishment Listing of Economic Census 2016***

## **Provinsi Lampung** ***Lampung Province***

ISBN: 978-602-438-118-9

No. Publikasi/*Publication Number*: 06130.1729

Katalog/*Catalog*: 9102005.18

Ukuran Buku/*Book Size*: 18,2 x 25,7 cm

Jumlah Halaman/*Pages*: viii + 72 Halaman

Naskah/*Script*:

Badan Pusat Statistik

*BPS-Statistics Indonesia*

Gambar Kulit/*Cover Design*:

Subdirektorat Publikasi dan Kompilasi Statistik

*Sub-directorate of Statistical Compilation and Publication*

Diterbitkan oleh/*Published by*:

© Badan Pusat Statistik/*BPS-Statistics Indonesia*

Dicetak oleh/*Printed by*:

Badan Pusat Statistik/*BPS-Statistics Indonesia*

Dilarang mengumumkan, mendistribusikan, mengomunikasikan, dan/atau menggandakan sebagian atau seluruh isi buku ini untuk tujuan komersial tanpa izin tertulis dari Badan Pusat Statistik

*Prohibited to announce, distribute, communicate, and/or copy part or all of this book for commercial purpose without permission from BPS-Statistics Indonesia*


# Kata Pengantar

Publikasi hasil pendaftaran usaha/perusahaan merupakan publikasi hasil Sensus Ekonomi 2016 (SE2016) yang dilaksanakan pada bulan Mei 2016. Publikasi ini memuat informasi tentang karakteristik umum dari usaha/perusahaan di luar sektor pertanian yang ada di Provinsi Lampung.

Publikasi ini diharapkan dapat dimanfaatkan baik oleh pemerintah, usaha/perusahaan, maupun para pengguna data. Di samping itu, hasil pendaftaran usaha/perusahaan ini dapat dimanfaatkan juga sebagai bahan/materi bagi penelitian atau studi-studi khusus lanjutan.

Akhirnya, terima kasih dan apresiasi yang tinggi disampaikan kepada semua responden dan seluruh jajaran BPS, baik pusat maupun daerah atas peran serta dalam kegiatan listing SE2016 hingga penyelesaian publikasi ini.

Jakarta, November 2017  
KEPALA BADAN PUSAT STATISTIK  
REPUBLIK INDONESIA



**Dr. Suhariyanto**

# Preface

*Publication of establishment listing contains data of the 2016 Economic Census collected on May 2016. This publication presents information on general characteristics of business/establishment except agricultural sector in Lampung Province.*

*This publication is expected to be utilized by the government, businesses, stakeholders, and all data users. Furthermore, the data from the establishment listing can also be used as a material for a wide range of further particular researches or studies.*

*I highly thank and appreciate to all respondents and all my colleagues from headquarter and regional offices who had provided strong contribution in establishment listing of the 2016 Economic Census up to the completion of this publication.*

Jakarta, November 2017  
BPS - STATISTICS INDONESIA



**Dr. Suhariyanto**  
Chief Statistician

# Daftar Isi/ Contents

|   |           |
|---|-----------|
| Kata Pengantar/ <i>Preface</i> _____  | iii       |
| Daftar Isi/ <i>Contents</i> _____   | v         |
| Daftar Tabel/ <i>List of Tables</i> _____   | vi        |
| Daftar Gambar/ <i>List of Figures</i> _____   | viii      |
| <b>I. Penjelasan Umum/<i>Preliminary</i> _____</b>  | <b>1</b>  |
| A. Pendahuluan/ <i>Introduction</i> _____   | 3         |
| B. Tujuan/ <i>Purpose</i> _____   | 3         |
| C. Lingkup dan Cakupan/ <i>Scope and Coverage</i> _____   | 4         |
| D. Tahap pelaksanaan SE2016/2016 <i>Economic Census Stages</i> _____  | 5         |
| E. Dokumen yang digunakan/ <i>Census Documents</i> _____  | 6         |
| F. Metode Pendaftaran Usaha/Perusahaan/ <i>Establishment Listing Method</i> _____   | 6         |
| G. Organisasi Lapangan/ <i>Enumeration Organization</i> _____   | 8         |
| H. Konsep dan Definisi/ <i>Concept and Definition</i> _____   | 8         |
| <b>II. Gambaran Umum Hasil Pendaftaran Usaha/Perusahaan/<br/><i>Overview on Result of Establishment Listing</i> _____</b> | <b>23</b> |
| Perbandingan Usaha/Perusahaan Antarwilayah/ <i>Inter-regional Comparison</i> _____  | 25        |
| Kategori Lapangan Usaha/ <i>Industrial Categories</i> _____   | 26        |
| Skala Usaha/ <i>Business Scale</i> _____  | 28        |
| Lama Beroperasi/ <i>Length of Business Operation</i> _____  | 29        |
| Status Badan Usaha/ <i>Business Entity Types</i> _____  | 30        |
| Jaringan Usaha/ <i>Business Network</i> _____   | 30        |
| Kelompok Tenaga Kerja/ <i>Workers Size Groups</i> _____   | 31        |
| Kelompok Omzet/ <i>Revenue Groups</i> _____   | 32        |
| Pemanfaatan Internet pada Dunia Usaha/ <i>Internet Utilization for Business</i> _____                                     | 34        |
| Sistem Waralaba/ <i>Franchise System</i> _____  | 35        |
| <b>III. Tabel-tabel/<i>Tables</i> _____</b>   | <b>37</b> |

# Daftar Tabel/ *List of Tables*

|     |  |    |
|-----|--|----|
| 1.  | Banyaknya Usaha/Perusahaan menurut Kabupaten/Kota dan Kategori Lapangan Usaha<br><i>Number of Establishments by Regency/Municipality and Industrial Category</i>   | 39 |
| 2.  | Banyaknya Tenaga Kerja menurut Kabupaten/Kota dan Kategori Lapangan Usaha<br><i>Number of Workers by Regency/Municipality and Industrial Category</i>  | 42 |
| 3.  | Banyaknya Usaha/Perusahaan menurut Kabupaten/Kota dan Skala Usaha<br><i>Number of Establishments by Regency/Municipality and Business Scale</i>  | 45 |
| 4.  | Banyaknya Tenaga Kerja menurut Kabupaten/Kota dan Skala Usaha<br><i>Number of Workers by Regency/Municipality and Business Scale</i>   | 46 |
| 5.  | Banyaknya Usaha/Perusahaan Menurut Kategori Lapangan Usaha dan Skala Usaha<br><i>Number of Establishments by Industrial Category and Business Scale</i>  | 47 |
| 6.  | Banyaknya Tenaga Kerja Menurut Kategori Lapangan Usaha dan Skala Usaha<br><i>Number of Workers by Industrial Category and Business Scale</i>   | 48 |
| 7.  | Banyaknya Usaha/Perusahaan menurut Kabupaten/Kota dan Lama Beroperasi<br><i>Number of Establishments by Regency/Municipality and Length of Business Operation</i>  | 49 |
| 8.  | Banyaknya Usaha/Perusahaan menurut Kategori Lapangan Usaha dan Lama Beroperasi<br><i>Number of Establishments by Industrial Category and Length of Business Operation</i>  | 50 |
| 9.  | Banyaknya Usaha/Perusahaan menurut Kabupaten/Kota dan Status Badan Usaha<br><i>Number of Establishment by Regency/Municipality and Type of Business Entity</i>   | 51 |
| 10. | Banyaknya Usaha/Perusahaan menurut Kategori Lapangan Usaha dan Status Badan Usaha<br><i>Number of Establishment by Industrial Category and Type of Business Entity</i>   | 53 |
| 11. | Banyaknya Usaha/Perusahaan dengan Ijin Khusus atau Tidak Berbadan Usaha menurut Kabupaten/Kota dan Kepemilikan Laporan/Catatan Keuangan<br><i>Number of Establishments with Special Permit or Un-incorporated by Regency/Municipality and Financial Report</i>         | 55 |
| 12. | Banyaknya Usaha/Perusahaan dengan Ijin Khusus atau Tidak Berbadan Usaha menurut Kategori Lapangan Usaha dan Kepemilikan Laporan/Catatan Keuangan<br><i>Number of Establishments with Special Permit or Un-incorporated by Industrial Category and Financial Report</i> | 56 |
| 13. | Banyaknya Usaha/Perusahaan Konstruksi menurut Kabupaten/Kota dan Kode Kualifikasi Usaha<br><i>Number of Construction Establishments by Regency/Municipality and Code of Business Qualification</i>   | 57 |
| 14. | Banyaknya Usaha/Perusahaan menurut Kabupaten/Kota dan Jaringan Usaha<br><i>Number of Establishments by Regency/Municipality and Business Network</i>   | 59 |

|     |  |    |
|-----|--|----|
| 15. | Banyaknya Usaha/Perusahaan menurut Lapangan Usaha dan Jaringan Usaha<br><i>Number of Establishments by Industrial Category and Business Network</i> _____  | 60 |
| 16. | Jumlah Usaha/Perusahaan menurut Kabupaten/Kota dan Jumlah Tenaga Kerja<br><i>Number of Establishments by Regency/Municipality and Number of Workers</i> _____  | 62 |
| 17. | Jumlah Usaha/Perusahaan menurut Kategori Lapangan Usaha dan Jumlah Tenaga Kerja<br><i>Number of Establishments by Industrial Category and Number of Workers</i> _____  | 63 |
| 18. | Banyaknya Usaha/Perusahaan menurut Kabupaten/Kota dan Nilai Omset<br>Usaha/Perusahaan Selama 1 Tahun<br><i>Number of Establishments by Regency/Municipality and One-Year Period Revenue</i> _____  | 64 |
| 19. | Banyaknya Usaha/Perusahaan menurut Kategori Lapangan Usaha dan Nilai Omset Usaha/<br>Perusahaan Selama 1 Tahun<br><i>Number of Establishment by Industrial Category and One-Year Period Revenue</i> _____  | 65 |
| 20. | Banyaknya Usaha/Perusahaan menurut Kabupaten/Kota dan Pemanfaatan<br>Media Internet<br><i>Number of Establishments by Regency/Municipality and Internet Utilization</i> _____  | 66 |
| 21. | Banyaknya Usaha/Perusahaan menurut Kategori Lapangan Usaha dan Pemanfaatan Media<br>Internet<br><i>Number of Establishments by Industrial Category and Internet Utilization</i> _____  | 67 |
| 22. | Banyaknya Usaha/Perusahaan menurut Kabupaten/Kota dan Penerapan<br>Sistem Waralaba<br><i>Number of Establishments by Regency/Municipality and Franchise System</i> _____   | 68 |
| 23. | Banyaknya Usaha/Perusahaan menurut Kategori Lapangan Usaha dan Penerapan Sistem<br>Waralaba<br><i>Number of Establishments by Industrial Category and Franchise System</i> _____   | 69 |
| 24. | Banyaknya Usaha/Perusahaan yang Menerapkan Sistem Waralaba menurut<br>Kabupaten/Kota dan Kepemilikan Surat Tanda Pendaftaran Waralaba (STPW)<br><i>Number of Establishments Implementing Franchise System by Regency/Municipality and<br/>Ownership of Franchise Registration Certificate (The STPW)</i> _____         | 70 |
| 25. | Banyaknya Usaha/Perusahaan yang Menerapkan Sistem Waralaba menurut Kategori<br>Lapangan Usaha dan Kepemilikan Surat Tanda Pendaftaran Waralaba (STPW)<br><i>Number of Establishments Implementing Franchise System by Industrial Category and Ownership<br/>of Franchise Registration Certificate (The STPW)</i> _____ | 71 |



# Daftar Gambar/ *List of Figures*

|  |           |
|--|-----------|
| Gambar 1. Sebaran Usaha/Perusahaan menurut Kabupaten/Kota (%) _____                      | 25        |
| <i>Figure 1. Establishment Distribution by Regency/Municipality (%) _____</i>            | <i>25</i> |
| Gambar 2. Sebaran Tenaga Kerja menurut Kabupaten/Kota (%) _____                          | 26        |
| <i>Figure 2. Workers Distribution by Regency/Municipality (%) _____</i>                  | <i>26</i> |
| Gambar 3. Jumlah Usaha/Perusahaan menurut Kategori Lapangan Usaha _____                  | 27        |
| <i>Figure 3. Number of Establishments by Industrial Category _____</i>                   | <i>27</i> |
| Gambar 4. Sebaran Usaha/Perusahaan menurut Lama Beroperasi (%) _____                     | 30        |
| <i>Figure 4. Distribution of Establishment by Length of Business Operation (%) _____</i> | <i>30</i> |
| Gambar 5. Sebaran Usaha/Perusahaan menurut Kelompok Jumlah Tenaga Kerja (%) _____        | 32        |
| <i>Figure 5. Distribution of Establishment by Workers Size Groups (%) _____</i>          | <i>32</i> |
| Gambar 6. Sebaran Usaha/Perusahaan menurut Omzet Selama Setahun (%) _____                | 33        |
| <i>Figure 6. Distribution of Establishment by One-Year Period Revenue (%) _____</i>      | <i>33</i> |
| Gambar 7. Sebaran Usaha/Perusahaan menurut Penggunaan Internet (%) _____                 | 34        |
| <i>Figure 7. Distribution of Establishment by Internet Utilization (%) _____</i>         | <i>34</i> |

**1**

**Penjelasan  
Umum/  
*Preliminary***



# Penjelasan Umum

## A. Pendahuluan

Sensus Ekonomi merupakan kegiatan pendataan lengkap atas seluruh unit usaha/perusahaan yang berada dalam batas-batas wilayah suatu negara. Seluruh informasi yang dikumpulkan bermanfaat untuk mengetahui gambaran tentang performa dan struktur ekonomi suatu negara baik menurut wilayah, lapangan usaha, maupun skala usaha.

Kegiatan SE2016 dilaksanakan secara bertahap, dimulai dari kegiatan perencanaan dan persiapan pada tahun 2014 sampai dengan kegiatan analisis dan diseminasi hasil secara rinci pada tahun 2018. Kegiatan pendataan lengkap pada tahun 2016 (*Listing SE2016*), diawali dengan kegiatan pendaftaran bangunan dan usaha/perusahaan yang berada di dalam bangunan tersebut. Jika keberadaan suatu unit usaha/perusahaan telah diidentifikasi, maka kegiatan ini akan dilanjutkan dengan melakukan pendataan karakteristik usaha dan informasi lainnya.

## B. Tujuan

Secara khusus, kegiatan *Listing SE2016* bertujuan untuk:

1. Menyajikan data dasar unit usaha/perusahaan dan aktivitas usaha di luar usaha pertanian sampai wilayah administrasi yang terkecil (small area statistics).
2. Menyusun peta dan direktori perusahaan usaha menengah besar (UMB) yang lengkap dan terpadu untuk setiap wilayah Kabupaten/Kota.
3. Memperoleh populasi dari UMB dan usaha mikro kecil (UMK) menurut wilayah maupun lapangan usaha.
4. Menyusun kerangka sampel (*sampling frame*) untuk kegiatan survei bidang ekonomi.
5. Mendapatkan informasi lain seperti penggunaan internet dalam kegiatan usaha (*on-line*), sistem waralaba (*franchise*), serta kepemilikan unit usaha/perusahaan (*ownership*).

# Preliminary

## A. Introduction

*Economic Census is data collection activity on entire businesses/establishments throughout territory of a country. All information collected can be used to observe the portraits of economic performance and structure of a country either based on region, or industrial category, and or business scale.*

*The 2016 Economic Census (the SE2016) activities consist of a series of interrelated stages beginning with planning and preparation stage in 2014 and ending with data analysis and dissemination stage in 2018. The complete data collection in 2016 (the SE2016 Business Listing) was conducted by the activity to list all buildings and businesses/establishments therein. After the businesses/establishments are identified through this listing stage, the next stage is conducting data collection on the business characteristics and other kinds of business information.*

## B. Purpose

*The SE2016 Listing stage in the economic census aims to:*

1. *Provide the basic data on establishments and business activities, except agricultural sector, for a range of administration levels from province to small statistical area.*
2. *Compile maps and directories of Medium and Large Establishment (MLE) that are comprehensive and integrated for each regency / municipality.*
3. *Find out population of Medium and Large Establishment (MLE) as well as Micro and Small Establishment (MSE) by region and industrial category.*
4. *Provide sampling frame for a wide reange of economic survyes.*
5. *Collect other kinds of information such as internet utilization, online business, franchise system, and business ownership.*

| Wilayah<br>Type of Area  | Klasifikasi Desa/Village Classification                         |   |
|--------------------------|---|---|
|                          | Konsentrasi<br>Concentration                                    | Nonkonsentrasi<br>Non-Concentration                             |
| (1)                      | (2)   | (3)   |
| <b>Kota/Municipality</b> |   |   |
| • Perkotaan/Urban Area   | Sensus Lengkap/Complete Census                                  | Sensus Lengkap/Complete Census                                  |
| • Pedesaan/Rural Area    | Sensus Lengkap/Complete Census                                  | Sensus Lengkap/Complete Census                                  |
| <b>Kabupaten/Regency</b> |   |   |
| • Perkotaan/Urban Area   | Sensus Lengkap/Complete Census                                  | Sensus Lengkap/Complete Census                                  |
| • Pedesaan               | Sensus Sampel (50 % BS)/<br>Sampled Census (50 % Census Blocks) | Sensus Sampel (25 % BS)/<br>Sampled Census (25 % Census Blocks) |

### C. Lingkup dan Cakupan

Kegiatan *Listing* SE2016 diselenggarakan di seluruh wilayah Indonesia dan mencakup seluruh unit usaha/perusahaan, baik dengan menggunakan bangunan tetap/permanen, bangunan tidak tetap maupun yang tidak menggunakan bangunan yang berada dalam batas-batas wilayah Indonesia. Cakupan wilayah pelaksanaan Sensus Ekonomi 2016 adalah sebagai berikut:

Sensus Ekonomi 2016 mencakup seluruh kategori lapangan usaha, kecuali aktivitas pertanian, kehutanan, dan perikanan (Kategori A), aktivitas administrasi pemerintahan, pertahanan, dan jaminan sosial wajib (Kategori O), dan aktivitas rumah tangga sebagai pemberi kerja; aktivitas yang menghasilkan barang dan jasa oleh rumah tangga yang digunakan sendiri untuk memenuhi kebutuhan (Kategori T).

Dengan demikian, SE2016 mencakup kategori lapangan usaha sebagai berikut:

|             |   |
|-------------|---|
| Kategori B. | Pertambangan dan Penggalian;  |
| Kategori C. | Industri Pengolahan;  |
| Kategori D. | Pengadaan Listrik, Gas/Uap Air Panas, dan Udara Dingin;   |
| Kategori E. | Pengelolaan Air, Pengelolaan Air Limbah, Pengelolaan dan Daur Ulang Sampah, dan Kegiatan Remediasi; |
| Kategori F. | Konstruksi;   |
| Kategori G. | Perdagangan Besar dan Eceran; Reparasi dan Perawatan Mobil dan Sepeda Motor;                        |

### C. Scope and Coverage

The SE2016 Listing activity was held throughout Indonesia and enumerated all business units / establishments, either by operating in permanent, temporary building and or non-building location within the territory of Indonesia. Coverage area of the 2016 Economic Census is as follows:

The scope of the 2016 Economic Census is all activities in all industrial categories, excluding agriculture, forestry and fishing (Category A), public administration and defence; compulsory social security (Category O), and activities as households as employers; undifferentiated goods- and services-producing activities of households for own use (Category T).

Therefore, the 2016 Economic Census records the activities of the categories below:

|             |   |
|-------------|---|
| Category B. | Mining and quarrying;   |
| Category C. | Manufacturing;  |
| Category D. | Electricity, gas, steam and air conditioning supply;                  |
| Category E. | Water supply; sewerage, waste management and remediation;             |
| Category F. | Construction;   |
| Category G. | Wholesale and retail trade; repair of motor vehicles and motorcycles; |

|             |  |             |   |
|-------------|--|-------------|---|
| Kategori H. | Pengangkutan dan Pergudangan;  | Category H. | <i>Transportation and storage;</i>  |
| Kategori I  | Penyediaan Akomodasi dan Penyediaan Makan Minum;   | Category I. | <i>Accommodation and food service activities;</i>   |
| Kategori J. | Informasi dan Komunikasi;  | Category J. | <i>Information and communication;</i>   |
| Kategori K. | Aktivitas Keuangan dan Asuransi;   | Category K. | <i>Financial and insurance activities;</i>  |
| Kategori L. | Real Estat;  | Category L. | <i>Real estate activities;</i>  |
| Kategori M. | Aktivitas Profesional, Ilmiah Dan Teknis;  | Category M. | <i>Professional, scientific and technical activities;</i>   |
| Kategori N. | Aktivitas Penyewaan dan Sewa Guna Usaha Tanpa Hak Opsi, Ketenagakerjaan, Agen Perjalanan dan Penunjang Usaha Lainnya;  | Category N. | <i>Administrative and support service activities;</i>   |
| Kategori P. | Pendidikan;  | Category P. | <i>Education;</i>   |
| Kategori Q. | Aktivitas Kesehatan Manusia dan Aktivitas Sosial; kecuali golongan pokok 87 (kegiatan sosial di dalam panti) dan golongan pokok 88 (kegiatan sosial di luar panti)                                   | Category Q. | <i>Human health and social work activities; except division 87 (residential care activities) and division 88 (social work activities without accommodation);</i>  |
| Kategori R. | Kesenian, Hiburan, dan Rekreasi, kecuali golongan pokok 92 (Aktivitas Perjudian dan Pertaruhan);   | Category R. | <i>Arts, entertainment and recreation, except division 92 (gambling and betting activities);</i>  |
| Kategori S. | Aktivitas Jasa Lainnya, kecuali layanan kencana di dalam kelompok 96999; dan organisasi profesi, organisasi kemasyarakatan, organisasi sosial, organisasi politik dalam golongan 9412, 942, dan 949. | Category S. | <i>Other service activities, except dating service activities in the sub-class 96999; and activities of professional membership organizations in class 9412, activities in union and community organizations in group 942 and activities of political organizations in group 949;</i> |
| Kategori U. | Aktivitas Badan Internasional dan Badan Ekstra Internasional Lainnya kecuali Kedutaan Besar dan Konsulat.  | Category U. | <i>Activities of extraterritorial organizations and bodies except activities of diplomatic and consular missions.</i>   |

#### D. Tahap pelaksanaan SE2016

Kegiatan SE2016 mencakup seluruh kegiatan persiapan, pelaksanaan lapangan, analisis dan diseminasi. Kegiatan yang dimaksud adalah:

1. Pengumpulan data potensi desa (Podes) tahun 2014, yang bertujuan untuk mendapatkan informasi tentang kelengkapan wilayah administrasi sampai tingkat kelurahan/desa/nagari.
2. Penggambaran peta blok sensus (BS)/subblok sensus (SBS) bermuatan kegiatan ekonomi tahun 2015, untuk memutakhirkan wilayah kerja statistik, khususnya wilayah konsentrasi kegiatan ekonomi dan BS persiapan yang pada saat itu telah bermuatan.

#### D. 2016 Economic Census Stages

*The 2016 Economic Census undertakes a series of activities such as preparation, enumeration, analysis, and dissemination. The stages are as follows:*

1. *Village potentials data collection in 2014, which aims to gather information on entire administration areas until the kelurahan/village/nagari level.*
2. *Mapping of census block (CB)/sub census block (SCB) with economic activities in 2015, in order to update the statistical area units, particularly the economic concentration areas and the potential census blocks where the economic activities took place.*

3. Pendaftaran bangunan dan unit usaha/perusahaan (Listing SE2016) dilaksanakan pada tanggal 1 s.d 31 Mei 2016 dengan tujuan untuk memperoleh daftar usaha/perusahaan beserta karakteristik usahanya dan informasi lain untuk setiap blok sensus/subblok sensus.
4. Kegiatan SE2016-Lanjutan: Pendataan UMK dan UMB, penyusunan direktori usaha/perusahaan dan analisis hasil Listing pada tahun 2017.
5. Analisis, diseminasi, dan sosialisasi hasil Pendataan UMK dan UMB SE2016 pada tahun 2018.

#### E. Dokumen yang digunakan

**SE2016-L1** digunakan untuk mendaftarkan bangunan dan unit usaha/ perusahaan, baik yang berada di luar lokasi bangunan tempat tinggal/rumah (bangunan tetap ataupun tidak tetap) maupun di dalam lokasi bangunan tempat tinggal/rumah.

**SE2016-L2** digunakan untuk mendata karakteristik seluruh unit usaha/perusahaan.

**SE2016-L1.P** digunakan untuk memutakhirkan unit usaha/perusahaan yang tercetak pada daftar SE2016-L1.P

**SE2016-L2.P** digunakan untuk memutakhirkan karakteristik seluruh unit usaha/perusahaan yang tercetak pada daftar SE2016-L2.P

**SE2016-RBL** digunakan untuk merekap hasil pendaftaran dengan daftar SE2016-L1 dan hasil pemutakhiran dengan daftar SE2016-L1.P

**SE2016-KB** digunakan untuk merekap jumlah usaha/perusahaan (jumlah lembar SE2016-L2)

#### F. Metode Pendaftaran Usaha/Perusahaan

Kegiatan Listing SE2016 dilakukan secara door to door, dengan tahapan sebagai berikut:

1. Mendaftar seluruh bangunan (baik ada usaha/perusahaan ataupun tidak) yang berlokasi dalam suatu BS/SBS.
2. Jika bangunan tersebut merupakan bangunan tempat usaha, maka Petugas Pencacah Lengkap (PCL) terlebih dahulu melakukan cross check dengan usaha/perusahaan yang ada pada daftar SE2016-L1.P.

3. *Listing the buildings and businesses and establishments (the SE2016 Listing) conducted from 1 to 31 May 2016, to gather list of businesses/ establishments and their characteristics, and other kinds of important information for each census block/sub-census block.*
4. *The SE2016 Data Collection of Micro and Small Establishment (MSE) and Medium and Large Establishment (MLE), compilation of business/ establishment directories and analysis of the listing results in 2017.*
5. *Analysis, dissemination, and introducing the results of the MSE and MLE data collection until 2018.*

#### E. Census Documents

**SE2016-L1**, used in listing of buildings and businesses/establishments, either located outside the residential buildings (permanent and/or temporary buildings), or within the residential buildings.

**SE2016-L2**, used to gather information about all business characteristics.

**SE2016-L1.P**, used to update the business units/ establishments printed in the document of SE2016-L1.P itself.

**SE2016-L2.P**, used to update all business characteristics printed in the document of SE2016-L2.P itself.

**SE2016-RBL**, used to make recapitulation of listing results provided from the document of SE2016-L1 and results of the updating in document of SE2016-L1.P.

**SE2016-KB**, used to make recapitulation of number of businesses/establishments that have been listed (total of SE2016-L2 documents).

#### F. Establishment Listing Method

*The SE2016 Listing was undertaken on door to door visit basis, by following stages:*

1. *Enumerate all buildings (whether the economic activities take place or not) in a census block or sub-census block.*
2. *If a building listed is the building in which economic activity takes place, enumerator should first do crosscheck with the list printed in the document SE2016-L1.P.*

- a. Jika nama dan alamat sesuai dengan daftar SE2016-L1.P dan masih aktif atau tutup sementara, lakukan pemutakhiran karakteristik usaha menggunakan daftar SE2016-L2.P.
  - b. Jika tidak ada (tutup) atau tidak sesuai, lakukan pendaftaran usaha/ perusahaan dengan daftar SE2016-L1, selanjutnya lakukan pendataan karakteristik usahanya dengan daftar SE2016-L2.
3. Jika suatu bangunan merupakan bangunan tempat tinggal atau bangunan campuran, maka PCL harus melakukan identifikasi tentang keberadaan usaha rumah tangga yang dimiliki atau dikuasai oleh kepala atau anggota rumah tangga. Usaha yang dimaksud mencakup:
    - a. Usaha di dalam/di lokasi bangunan tempat tinggal.
    - b. Usaha di luar lokasi bangunan tempat tinggal, dengan lokasi tetap dan berlangsung tidak dalam bangunan tempat usaha:
      - Usaha kaki lima /K5;
      - Usaha yang berada di emperan bangunan seperti bangunan toko; stasiun kereta api, dan terminal bus.
    - c. Usaha di luar lokasi bangunan tempat tinggal, dengan lokasi tidak tetap dan tidak menggunakan bangunan:
      - Usaha keliling, seperti penjual (sayur, perabot, bakso) keliling;
      - Tukang (semir sepatu, pijat, cukur, dan sejenisnya) keliling;
      - Tukang (giling padi, las, gorden, dan sejenisnya) keliling;
      - Tukang ojek (sepeda, motor, sampan, dan sejenisnya) yang bukan pekerja atau karyawan perusahaan;
      - Usaha angkutan atau supir (truk, bajaj, mikrolet, perahu, sampan dan sejenisnya) yang bukan pekerja atau karyawan perusahaan
    - d. Usaha rumah tangga lainnya;
      - Penambang/tukang gali (batu kali,
- a. *If business name and address match with the list in the SE2016-L1.P and is still active or temporarily closed, the enumerator updates the business characteristics using the document SE2016-L2.P.*
  - b. *If the business is no longer operated or not match with the list in the SE2016-L1.P, enumerator lists the business in the document SE2016-L1, and enumerates its business characteristics by using document SE2016-L2.*
3. *When the building visited is a residential building or where both residential and economic functions exist, the enumerator should identify place of the household business owned or managed by the household head or members. The business to be identified includes:*
    - a. *Business inside/in the residential building.*
    - b. *Business outside the residential building, with permanent location but without having a permanently built structure, such as:*
      - *Street vendors;*
      - *Business operated by occupying space on the pavement or yard of public/private buildings such as store, train station, and bus station.*
    - c. *Business outside the residential building, moving from place to place and without having a permanently built structure:*
      - *Food peddler;*
      - *Street peddler (shoe shine, massage, shave, etc.);*
      - *Services peddler (rice grinder, welding, curtain installment, etc.);*
      - *Motorcycle taxi, bike taxi, water taxi, and etc. whose driver/operator is not an employee;*
      - *Other transportation services (truck, bajaj, minibus, boat, etc.) whose driver is not an employee.*
    - d. *Other household business;*
      - *Freelance miner (stone, sand, limestone,*



- pasir, batu kapur dan sejenisnya);
- Tukang borong bangunan (rumah, pager, sumur dan sejenisnya) perorangan;
  - Usaha persewaan/kontrakan (rumah, kamar, dan sejenisnya);
  - Usaha on-line (pulsa, konsultasi, barang, dan sejenisnya) perorangan
  - Usaha jasa (les privat, pengarang, pencipta lagu, penyanyi, dan sejenisnya) perorangan.
- and so on);*
- Freelance construction worker (house, fence, well, and so on);
  - *House or bedroom rent business;*
  - *Freelance online business (sale, consultation, etc.);*
  - *Freelance services (private lessons, authors, songwriters, singers, and so on).*

### G. Organisasi Lapangan

PCL pada SE2016 adalah Mitra Statistik yang dilatih untuk melakukan pendaftaran usaha/perusahaan. Untuk pelaksanaan lapangan dibantu dan didampingi oleh PML (Petugas Pemeriksa Lapangan). Koordinator Statistik Kecamatan (KSK) sebagai Koseka (Koordinator Sensus Kecamatan) pada SE2016 mengkoordinir kegiatan lapangan ditingkat kecamatan dibantu Koordinator Lapangan (Korlap) untuk kecamatan yang mempunyai PML yang lebih dari 50 orang. BPS Provinsi/Kabupaten/Kota melakukan koordinasi dimasing-masing tingkatan dengan Gubernur/Walikota/Bupati, instansi terkait dan asosiasi. Di level Pusat, BPS bekerjasama dengan Kementerian/Lembaga, Instansi dan Asosiasi terkait.

### H. Konsep dan Definisi

1. **Rumah tangga** adalah individu atau sekelompok individu yang tinggal bersama dalam satu bangunan tempat tinggal. Secara bersama mereka mengumpulkan pendapatan dan mengelola harta, serta mengkonsumsi barang dan jasa secara bersama terutama untuk kelompok makanan dan perumahan.
2. **Establishment** mengacu pada tempat berlangsungnya kegiatan usaha, yang memenuhi kondisi: a) di bawah kendali manajemen yang tunggal; b) melibatkan orang dan peralatan; c) memproduksi dan menjual barang atau menyediakan jasa. Dalam kegiatan Listing SE2016 ini, unit (establishment) yang dimaksud dibedakan atas dua jenis, yaitu unit usaha rumah tangga dan unit usaha/perusahaan.

### G. Enumeration Organization

*The enumerators for the SE2016 data collection are contract partners who are trained to register and list businesses/establishments. In doing their task of field enumeration activities, the enumerators (the PCL) are assisted and supervised by field supervisor (the PML). BPS Statistical Coordinator at Sub-District level (the KSK) plays a role as Sub-District Census Coordinator (the Koseka) to coordinate field enumeration activity at sub-district level assisted by Field Coordinators (the Korlap) in supervising around fifty PMLs. The BPS Provincial, Regency, and Municipal offices collaborate with their own administration level such as governor, mayor, regent, as well as with relevant agencies and associations. At the Headquarter level, BPS cooperates with relevant ministries, agencies, and associations.*

### H. Concept and Definition

1. **Household** is an individual or a group of individuals who who share the same living accommodation, who pool some, or all, of their income and wealth and who consume certain types of goods and services collectively, mainly housing and food.
2. **Establishment** refers to location in which the business is carried out, that meets conditions: a) under single management mechanism; b) involving persons and equipment; c) Producing and selling goods or services. In the SE2016 Listing activity the concept of establishment unit is divided into two types, namely household unit and business/enterprise.

- 3. Usaha rumah tangga** adalah unit usaha yang dimiliki dan dikuasai maupun yang hanya dikuasai oleh kepala dan atau anggota rumah tangga, dalam bentuk usaha yang tidak berbadan hukum (unincorporated enterprise) dan tidak mempunyai catatan keuangan yang telah dipisahkan dari keuangan rumah tangga (non-quasi corporation). Dalam kegiatan Listing SE2016 ini, unit usaha rumah tangga mencakup unit usaha yang terletak:
- di dalam atau di lokasi bangunan tempat tinggal atau usaha rumahan, seperti warung kelontong, industri kerajinan, tukang jahit, dan bengkel sepeda.
  - di luar lokasi bangunan tempat tinggal dan menggunakan bangunan tak tetap/ sementara (usaha kaki lima), seperti pedagang pecel lele, tukang cukur, dan tukang tempa/pandai besi.
  - di luar lokasi bangunan tempat tinggal dan tidak menggunakan bangunan (usaha keliling), seperti tukang gali pasir/kapur/batu, tukang giling padi keliling, tukang borong bangunan perorangan, pedagang asongan, dan tukang sol sepatu keliling.
- 4. Usaha/Perusahaan** adalah unit yang memproduksi barang dan jasa untuk tujuan mendapatkan laba atau keuntungan finansial lainnya bagi pemilikinya (market product). Pada umumnya, unit tersebut mempunyai badan hukum, namun jika tidak berbadan hukum unit tersebut mempunyai catatan keuangan/pembukuan yang telah dipisahkan dari keuangan pemilik usaha/perusahaan (quasi corporation). Dalam kegiatan Listing SE2016, unit yang dimaksud mencakup unit usaha/perusahaan yang terletak:
- di dalam atau di lokasi bangunan tempat tinggal (dalam bentuk kuasi korporasi), seperti unit usaha percetakan, pemborong bangunan, toko kelontong, warung makan, dan salon kecantikan yang menjadi satu dengan bangunan tempat tinggal.
  - di luar bangunan tempat tinggal dan menggunakan bangunan tetap (dalam bentuk korporasi), seperti kantor/lokasi pertambangan, kantor/lokasi pembangkit dan pendistribusian listrik, kantor/lokasi penjernihan air, kantor/pabrik (seluruh jenis industri manufaktur), kantor cabang bank, toko sepatu, restoran, apotik, hotel,
- 3. Household business** is a business unit owned and managed by the household head or members of the household, in the type of unincorporated enterprise and it is not possible to separate all business assets, including financial report, from those belonging to the household as consumer (non-quasi corporation). In this Listing activity, household units include the unincorporated business of households located:
- inside residential or dwelling structure that is called home-based business, such as grocery stall, handicraft industry, tailor, and bicycle repair service.
  - outside residential or dwelling structure using temporary static structure or mobile stall (street vendor), such as food stall on the pavement, barber shops, blacksmith stall, etc.
  - outside residential or dwelling structure and without having a built structure, such as food peddler, freelance miner (stone, sand, limestone, and so on), freelance rice grinder, freelance construction worker, street peddler, and shoe repair peddler.
- 4. Business/Enterprise** is an institutional unit that produces goods and services in order to make profit or other kinds of financial profits for the owner and the unit itself (market product). In general, the business/enterprise has its own legal entity; however when the business unit is unincorporated but able to separate its financial report from those belonging to the business owner, the unit can be treated as enterprise in term called quasi corporation. The business unit/enterprise enumerated in the SE2016 Listing data collection includes the business unit which is located:
- inside residential or dwelling structure (in terms of quasi corporation), such as home-based printing businesses, construction contractors, grocery stores, food stalls, and beauty salons which are operated or have an office in the building where the owner live in.
  - outside residential or dwelling structure, occupying a particular building as an office or as a place where its business activities take place (in terms of corporation), for example mining establishment office, electricity generation and distribution company office, water purification establishment office, manufacturing office (for all types

kantor usaha transportasi (seluruh moda), sekolah, pesantren, rumah sakit, organisasi bisnis, kantor perwakilan badan/organisasi internasional, dll.

5. **Klasifikasi Baku Lapangan Usaha Indonesia (KBLI)** adalah klasifikasi dari unit usaha/perusahaan, yang mengacu pada jenis kegiatan usaha dan barang/jasa yang dihasilkan.

6. **Kategori Lapangan Usaha** adalah pokok penggolongan dari kegiatan usaha dan barang atau jasa yang dihasilkan. Penggolongan tersebut diberi kode satu digit huruf alphabet. Dalam KBLI, seluruh jenis kegiatan usaha dan barang/jasa yang dihasilkannya digolongkan ke dalam 21 kategori dan diberi kode huruf dari A s.d U. Kategori yang merupakan cakupan Listing SE2016 diuraikan sebagai berikut:

1) **Kategori B: Pertambangan dan Penggalian.** Kategori ini mencakup kegiatan ekonomi/lapangan usaha pengambilan mineral dalam bentuk alami, yaitu padat (batu bara dan bijih logam), cair (minyak bumi) atau gas (gas alam). Kegiatan ini dapat dilakukan dengan metode yang berbeda seperti penambangan dan penggalian di permukaan tanah atau di bawah tanah, pengoperasian sumur pertambangan, penambangan di dasar laut dan lain-lain. Kategori ini juga mencakup kegiatan tambahan untuk penyiapan barang tambang dan galian mentah untuk dipasarkan seperti pemecahan, pengasahan, pembersihan, pengeringan, sortasi, pemurnian bijih logam, pencairan gas alam dan aglomerasi bahan bakar padat.

2) **Kategori C: Industri Pengolahan.** Kategori ini meliputi kegiatan ekonomi/lapangan usaha di bidang perubahan secara kimia atau fisik dari bahan, unsur atau komponen menjadi produk baru. Bahan baku industri pengolahan berasal dari produk pertanian, kehutanan, perikanan, pertambangan atau penggalian seperti produk dari kegiatan industri pengolahan lainnya. Perubahan, pembaharuan atau rekonstruksi yang pokok dari barang secara umum diperlakukan sebagai industri pengolahan. Unit industri pengolahan

of manufacturing industry), bank office, shoe shop, restaurant, drugstore, hotel, transportation company office, school, religion boarding school, hospital, business organization office, international organization representative office, etc.

5. **Indonesian Standard Industrial Classification (the KBLI)** is list of business unit or establishment classification based on the type and nature of the business activity and the goods and services produced.

6. **Industrial Category** is main classification of business types of activity and the goods and serviced produced. This classification uses single alphabet system in reflecting each category. In the KBLI, all economic activities and goods and services produced are classified into 21 categories from the alphabet A to U. The categories enumerated in SE2016 Listing data collection are:

1) **Category B: Mining and Quarrying.** This category includes the extraction of minerals occurring naturally as solids (coal and ores), liquids (petroleum) or gases (natural gas). Extraction can be achieved by different methods such as underground or surface mining, well operation, seabed mining etc. This category also includes supplementary activities aimed at preparing the crude materials for marketing, for example, crushing, grinding, cleaning, drying, sorting, concentrating ores, liquefaction of natural gas and agglomeration of solid fuels.

2) **Category C: Manufacturing.** This category includes the physical or chemical transformation of materials, substances, or components into new products, although this cannot be used as the single universal criterion for defining manufacturing (see remark on processing of waste below). The materials, substances, or components transformed are raw materials that are products of agriculture, forestry, fishing, mining or quarrying as well as products of other manufacturing activities. Substantial alteration, renovation or reconstruction

digambarkan sebagai pabrik, mesin atau peralatan yang khusus digerakkan dengan mesin dan tangan. Termasuk kategori industri pengolahan di sini adalah unit yang mengubah bahan menjadi produk baru dengan menggunakan tangan, kegiatan maklon atau kegiatan penjualan produk yang dibuat di tempat yang sama di mana produk tersebut dijual dan unit yang melakukan pengolahan bahan-bahan dari pihak lain atas dasar kontrak.

- 3) **Kategori D: Pengadaan Listrik, Gas, Uap/ Air Panas dan Udara Dingin.** Kategori ini mencakup kegiatan ekonomi/lapangan usaha pengadaan tenaga listrik, gas alam, uap panas, air panas dan sejenisnya melalui jaringan, saluran atau pipa infrastruktur permanen. Dimensi jaringan/infrastruktur tidak dapat ditentukan dengan pasti, termasuk kegiatan pendistribusian listrik, gas, uap panas dan air panas serta sejenisnya dalam lokasi pabrik atau bangunan tempat tinggal. Kategori ini juga mencakup pengoperasian mesin pembangkit listrik dan gas, yang menghasilkan, mengontrol, dan menyalurkan tenaga listrik atau gas. Juga mencakup pengadaan uap panas dan udara dingin/sistem tata udara. Termasuk kegiatan produksi es, baik untuk kebutuhan konsumsi maupun kebutuhan lainnya. Kategori ini tidak mencakup pengoperasian sarana air bersih dan pembuangan limbah/kotoran. Tidak mencakup juga (khususnya jarak jauh) angkutan gas melalui saluran pipa.
- 4) **Kategori E: Pengelolaan Air, Pengelolaan Air Limbah, dan Pengelolaan dan Daur Ulang Sampah, dan Aktivitas Remediasi.** Kategori ini mencakup kegiatan ekonomi/lapangan usaha yang berhubungan dengan pengelolaan air. Kategori ini juga mencakup pengelolaan berbagai bentuk limbah/sampah, seperti limbah/sampah padat atau bukan, yang berasal dari rumah tangga dan industri, yang dapat mencemari lingkungan. Hasil dari proses pengolahan limbah/sampah dapat dibuang atau menjadi input dalam proses produksi lainnya.

*of goods is generally considered to be manufacturing. Units engaged in manufacturing are often described as plants, factories or mills and characteristically use power-driven machines and materials-handling equipment. However, units that transform materials or substances into new products by hand or in the worker's home and those engaged in selling to the general public of products made on the same premises from which they are sold, such as bakeries and custom tailors, are also included in this category. Manufacturing units may process materials or may contract with other units to process their materials for them.*

- 3) **Category D: Electricity, gas, steam and air conditioning supply.** *This category includes the activity of providing electric power, natural gas, steam, hot water and the like through a permanent infrastructure (network) of lines, mains and pipes. The dimension of the network is not decisive; also included are the distribution of electricity, gas, steam, hot water and the like in industrial parks or residential buildings. This category therefore includes the operation of electric and gas utilities, which generate, control and distribute electric power or gas. Also included is the provision of steam and air-conditioning supply. This category excludes the operation of water and sewerage utilities. This category also excludes the (typically long-distance) transport of gas through pipelines.*
- 4) **Category E: Water supply; sewerage, waste management and remediation activities.** *This category includes activities related to the management (including collection, treatment and disposal) of various forms of waste, such as solid or non-solid industrial or household waste, as well as contaminated sites. The output of the waste or sewage treatment process can either be disposed of or become an input into other production processes. Activities of water supply are also grouped in this section, since they are often carried out in connection with, or by units also engaged in, the treatment of sewage.*

- 5) **Kategori F: Konstruksi.** Kategori ini mencakup kegiatan ekonomi/lapangan usaha di bidang konstruksi, yaitu kegiatan konstruksi umum dan konstruksi khusus pekerjaan bangunan gedung dan bangunan sipil. Kegiatan konstruksi mencakup pekerjaan baru, perbaikan, penambahan dan perubahan, pendirian bangunan atau struktur prafabrikasi di lokasi proyek dan juga konstruksi yang bersifat sementara. Kegiatan konstruksi umum berupa konstruksi bangunan tempat tinggal, bangunan kantor, pertokoan, dan bangunan lainnya. Sedangkan konstruksi bangunan sipil seperti jalan kendaraan bermotor, jalan raya, jembatan, terowongan, jalan rel, lapangan udara, pelabuhan dan bangunan air lainnya, sistem irigasi, sistem limbah, fasilitas industri, jaringan pipa dan jaringan listrik, fasilitas olahraga, dan lain-lain. Kegiatan konstruksi khusus, seperti penyiapan lahan, instalasi gedung dan penyelesaian gedung dan lain-lain. Persewaan peralatan konstruksi dengan operatornya diklasifikasikan sebagai kegiatan konstruksi khusus.
- 6) **Kategori G: Perdagangan Besar dan Eceran; Reparasi dan Perawatan Mobil dan Sepeda Motor.** Kategori ini meliputi kegiatan ekonomi/lapangan usaha di bidang perdagangan besar dan eceran (yaitu penjualan tanpa perubahan teknis) dari berbagai jenis barang, dan memberikan imbalan jasa yang mengiringi penjualan barang-barang tersebut. Baik penjualan secara grosir (perdagangan besar) maupun eceran merupakan tahap akhir dalam pendistribusian barang dagangan. Kategori ini juga mencakup reparasi mobil dan sepeda motor. Penjualan tanpa perubahan teknis juga mengikutkan kegiatan yang terkait dengan perdagangan, seperti penyortiran, pemisahan kualitas dan penyusunan barang, pencampuran, pembotolan, pengepakan, pembongkaran dari ukuran besar dan pengepakan ulang menjadi ukuran yang lebih kecil, penggudangan, baik dengan pendingin maupun tidak, pembersihan dan pengeringan hasil pertanian, pemotongan lembaran kayu atau logam.
- 5) **Category F: Construction.** *This category includes general construction and specialized construction activities for buildings and civil engineering works. It includes new work, repair, additions and alterations, the erection of prefabricated buildings or structures on the site and also construction of a temporary nature. General construction is the construction of entire dwellings, office buildings, stores and other public and utility buildings, farm buildings etc., or the construction of civil engineering works such as motorways, streets, bridges, tunnels, railways, airfields, harbors and other water projects, irrigation systems, sewerage systems, industrial facilities, pipelines and electric lines, sports facilities etc. It also includes specialized construction activities such as land preparation, building installation, completion of construction of buildings, etc. The renting of construction equipment with operator is classified with the specific construction activity carried out with this equipment.*
- 6) **Category G: Wholesale and retail trade; repair of motor vehicles and motorcycles.** *This category includes wholesale and retail sale (i.e. sale without transformation) of any type of goods and the rendering of services incidental to the sale of these goods. Wholesaling and retailing are the final steps in the distribution of goods. Goods bought and sold are also referred to as merchandise. Also included in this section are the repair of motor vehicles and motorcycles. Sale without transformation is considered to include the usual operations (or manipulations) associated with trade, for example sorting, grading and assembling of goods, mixing (blending) of goods (for example sand), bottling (with or without preceding bottle cleaning), packing, breaking bulk and repacking for distribution in smaller lots, storage (whether or not frozen or chilled), cleaning and drying of agricultural products, cutting out of wood fibreboards or metal sheets as secondary activities.*

- a) **Perdagangan besar** adalah penjualan kembali (tanpa perubahan teknis) baik barang baru maupun barang bekas kepada pengecer, industri, komersial, institusi atau pengguna profesional, atau kepada pedagang besar lainnya, atau yang bertindak sebagai agen atau broker dalam pembelian atau penjualan barang, baik perorangan maupun perusahaan. Bentuk utama kegiatan ini mencakup pedagang atau saudagar perdagangan besar, yaitu pedagang perdagangan besar yang mendapatkan hak atas barang-barang yang dijualnya, seperti pedagang grosir, pemborong, distributor, eksportir, importir, asosiasi koperasi, kantor penjualan dan kantor cabang penjualan (tetapi bukan toko pengecer) yang dikelola oleh unit-unit perusahaan industri maupun pertambangan, terpisah dari lokasi industri atau penambangan dengan tujuan untuk memasarkan hasil, dengan demikian tidak hanya menerima pesanan yang harus dipenuhi melalui pengapalan langsung dari lokasi industri maupun penambangan. Termasuk juga broker barang dagangan, pedagang komisi dan agen serta pedagang pengumpul, pembeli dan asosiasi koperasi yang diikutsertakan dalam pemasaran hasil-hasil pertanian. Pedagang besar seringkali secara fisik mengumpulkan, menyortir dan memisahkan kualitas barang dalam ukuran besar, membongkar dari ukuran besar dan mengepak ulang menjadi ukuran yang lebih kecil, misalnya produk farmasi, menyimpan, mendinginkan, mengantar dan memasang barang-barang, terlibat dalam promosi penjualan untuk pelanggannya dan perancangan label.
- b) **Perdagangan eceran** adalah penjualan kembali (tanpa perubahan teknis), baik barang baru maupun bekas, utamanya kepada masyarakat umum untuk konsumsi atau penggunaan perorangan maupun rumah tangga, melalui

- a) **Wholesale trade** division includes wholesale trade on own account or on a fee or contract basis (commission trade) related to domestic wholesale trade as well as international wholesale trade (import/export). Wholesale is the resale (sale without transformation) of new and used goods to retailers, business-to-business trade, such as to industrial, commercial, institutional or professional users, or resale to other wholesalers, or involves acting as an agent or broker in buying goods for, or selling goods to, such persons or companies. The principal types of businesses included are merchant wholesalers, i.e. wholesalers who take title to the goods they sell, such as wholesale merchants or jobbers, industrial distributors, exporters, importers, and cooperative buying associations, sales branches and sales offices (but not retail stores) that are maintained by manufacturing or mining units apart from their plants or mines for the purpose of marketing their products and that do not merely take orders to be filled by direct shipments from the plants or mines. Also included are merchandise brokers, commission merchants and agents and assemblers, buyers and cooperative associations engaged in the marketing of farm products. Wholesalers frequently physically assemble, sort and grade goods in large lots, break bulk, repack and redistribute in smaller lots, for example pharmaceuticals; store, refrigerate, deliver and install goods, engage in sales promotion for their customers and label design.
- b) **Retail trade** This division includes the resale (sale without transformation) of new and used goods mainly to the general public for personal or household consumption or utilization, by shops, department stores, stalls,

toko, departement store, kios, mail-orderhouses, penjual dari pintu ke pintu, pedagang keliling, koperasi konsumsi, rumah pelelangan, dan lain-lain. Pada umumnya pedagang pengecer memperoleh hak atas barang-barang yang jualnya, tetapi beberapa pedagang pengecer bertindak sebagai agen, dan menjual atas dasar konsinyasi atau komisi.

*mail-order houses, hawkers and peddlers, consumer cooperatives etc. In general, the retail traders gain profit from their own products they sold, however this division also includes the retail sale by commission agents and activities of retail auctioning houses.*

**7) Kategori H: Pengangkutan dan Pergudangan.** Kategori ini mencakup penyediaan angkutan penumpang atau barang, baik yang berjadwal maupun tidak, dengan menggunakan jalan rel, saluran pipa, darat, perairan atau udara dan kegiatan yang berhubungan dengan itu seperti fasilitas terminal dan parkir, penanganan kargo/bongkar muat barang, pergudangan dan lain-lain. Termasuk dalam kategori ini penyewaan alat angkutan dengan pengemudi atau operator, juga kegiatan pos dan kurir.

**7) Category H: Transportation and storage.** *This category includes the provision of passenger or freight transport, whether scheduled or not, by rail, pipeline, road, water or air and associated activities such as terminal and parking facilities, cargo handling, storage etc. Included in this section is the renting of transport equipment with driver or operator. Also included are postal and courier activities.*

**8) Kategori I: Penyediaan Akomodasi dan Penyediaan Makan Minum.** Kategori ini mencakup penyediaan akomodasi penginapan jangka pendek untuk pengunjung dan pelancong lainnya serta penyediaan makanan dan minuman untuk konsumsi segera. Jumlah dan jenis layanan tambahan yang disediakan dalam kategori ini sangat bervariasi. Tidak termasuk penyediaan akomodasi jangka panjang seperti tempat tinggal utama, penyiapan makanan atau minuman bukan untuk dikonsumsi segera atau yang melalui kegiatan perdagangan besar dan eceran.

**8) Category I: Accommodation and food service activities.** *This category includes the provision of short-stay accommodation for visitors and other travelers and the provision of complete meals and drinks fit for immediate consumption. The amount and type of supplementary services provided within this section can vary widely. This category excludes the provision of long-term accommodation as primary residences, preparation of food or drinks that are either not fit for immediate consumption or that are sold through independent distribution channels.*

**9) Kategori J: Informasi dan Komunikasi.** Kategori ini mencakup produksi dan distribusi informasi dan produk kebudayaan, penyediaan sarana untuk mengirimkan atau mendistribusikan produk-produk tersebut, dan juga data atau kegiatan komunikasi, teknologi informasi dan pengolahan data serta kegiatan jasa informasi lainnya. Penerbitan termasuk perolehan hak cipta untuk isi (produk informasi) dan membuat isi ini tersedia untuk masyarakat umum melalui reproduksi dan distribusi isi ini dalam berbagai bentuk. Semua bentuk yang

**9) Category J: Information and communication.** *This section includes the production and distribution of information and cultural products, the provision of the means to transmit or distribute these products, as well as data or communications, information technology activities and the processing of data and other information service activities. Publishing includes the acquisition of copyrights to content (information products) and making this content available to the general public by engaging in (or arranging for) the reproduction and distribution of this content*

mungkin dari penerbitan (dalam bentuk cetak, elektronik atau audio, pemasangan di internet sebagai produk multimedia seperti CD-ROM dari buku referensi, dan lain-lain) termasuk dalam kategori ini.

- 10) **Kategori K: Aktivitas Keuangan dan Asuransi.** Kategori ini mencakup aktivitas keuangan, termasuk asuransi, reasuransi dan kegiatan dana pensiun dan jasa penunjang keuangan. Kategori ini juga mencakup kegiatan dari pemegang aset, seperti kegiatan perusahaan holding dan kegiatan dari lembaga penjaminan atau pendanaan dan lembaga keuangan sejenis.
- 11) **Kategori L: Real Estat.** Kategori ini mencakup kegiatan orang yang menyewakan, agen dan atau broker/perantara dalam penjualan atau pembelian real estat, penyewaan real estat dan penyediaan jasa real estat lainnya, seperti jasa penaksir real estat atau bertindak sebagai agen pemegang wasiat real estat. Kegiatan dalam kategori ini bisa dilakukan atas milik sendiri atau milik orang lain yang disewa dan bisa dilakukan atas dasar balas jasa atau kontrak. Termasuk kegiatan pembangunan gedung, yang disatukan dengan pemeliharaan atau penyewaan bangunan tersebut. Kategori ini mencakup pengelola bangunan real estat. Real estat adalah properti berupa tanah dan bangunan.
- 12) **Kategori M: Aktivitas Profesional, Ilmiah dan Teknis.** Kategori ini mencakup khususnya kegiatan profesional, ilmu pengetahuan dan teknik, kegiatan ini membutuhkan suatu tingkat pelatihan yang tinggi dan menghasilkan ilmu pengetahuan dan ketrampilan khusus yang tersedia untuk pengguna. Kategori ini juga mencakup aktivitas kantor pusat.
- 13) **Kategori N: Aktivitas Penyewaan dan Sewa Guna Usaha Tanpa Hak Opsi, Ketenagakerjaan, Agen Perjalanan dan Penunjang Usaha Lainnya.** Kategori ini mencakup berbagai macam kegiatan yang mendukung operasional usaha atau bisnis secara umum.

*in various forms. All the feasible forms of publishing (in print, electronic or audio form, on the internet, as multimedia products such as CD-ROM reference books etc.) are included in this section.*

- 10) **Category K: Financial and insurance activities.** *This section includes financial service activities, including insurance, reinsurance and pension funding activities and activities to support financial services. This section also includes the activities of holding assets, such as activities of holding companies and the activities of trusts, funds and similar financial entities.*
- 11) **Category L: Real estate activities.** *This section includes acting as lessors, agents and/or brokers in one or more of the following: selling or buying real estate, renting real estate, providing other real estate services such as appraising real estate or acting as real estate escrow agents. Activities in this section may be carried out on own or leased property and may be done on fee or contract basis. Also included is the building of structures, combined with maintaining ownership or leasing of such structures. This section includes real estate property managers. The commodity in this category is kind of land and building.*
- 12) **Category M: Professional, scientific and technical activities.** *This section includes specialized professional, scientific and technical activities. These activities require a high degree of training, and make specialized knowledge and skills available to users. This category includes activities of head office.*
- 13) **Category N: Administrative and support service activities.** *This section includes a variety of activities that support general business operations. These activities differ from those in Section M, since their primary purpose is not the transfer of specialized knowledge.*



- 14) Kategori P: Pendidikan.** Kategori ini mencakup kegiatan pendidikan pada berbagai tingkatan dan untuk berbagai pekerjaan, baik secara lisan atau tertulis seperti halnya dengan berbagai cara komunikasi. Kategori ini juga mencakup pendidikan yang diselenggarakan oleh institusi yang berbeda dalam sistem sekolah umum pada tingkat yang berbeda-beda seperti halnya pendidikan untuk usia dewasa, program literasi dan lain-lain. Juga mencakup akademi dan sekolah militer, sekolah penjara dan lain-lain sesuai dengan tingkatan masing-masing. Untuk setiap tingkat pendidikan pertama, kelompok ini mencakup pendidikan khusus termasuk siswa cacat baik mental atau fisik. Kategori ini mencakup pendidikan negeri dan swasta juga mencakup pengajaran yang terutama mengenai kegiatan olahraga dan hiburan dan kegiatan penunjang pendidikan. Pendidikan dapat disediakan dalam ruangan, melalui penyiaran radio dan televisi, internet dan surat menyurat.
- 15) Kategori Q: Aktivitas Kesehatan Manusia dan Aktivitas Sosial.** Kategori ini mencakup kegiatan penyediaan jasa kesehatan. Kegiatan yang termasuk cukup luas cakupannya, dimulai dari pelayanan kesehatan yang diberikan oleh tenaga profesional terlatih di rumah sakit dan fasilitas kesehatan lain, sampai kegiatan perawatan di rumah yang melibatkan tingkatan kegiatan pelayanan kesehatan yang tidak melibatkan tenaga kesehatan profesional.
- 16) Kategori R: Kesenian, Hiburan dan Rekreasi.** Kategori ini mencakup kegiatan yang cukup luas untuk memenuhi kebutuhan kesenian/kebudayaan, hiburan dan rekreasi masyarakat umum, termasuk pertunjukan langsung, pengoperasian tempat bersejarah, olahraga, dan rekreasi. Sedangkan untuk kegiatan Perjudian dan Pertaruhan (kode 92) tidak dicakup pada SE2016.
- 17) Kategori S: Aktivitas Jasa Lainnya.** Kategori ini mencakup kegiatan dari organisasi bisnis, reparasi komputer dan barang-barang rumah tangga dan barang pribadi, berbagai kegiatan jasa perorangan yang tidak dicakup di tempat lain dalam klasifikasi ini.
- 14) Category P: Education.** This section includes education at any level or for any profession, oral or written as well as by radio and television or other means of communication. It includes education by the different institutions in the regular school system at its different levels as well as adult education, literacy programmes etc. Also included are military schools and academies, prison schools etc. at their respective levels. The section includes public as well as private education. For each level of initial education, the classes include special education for physically or mentally handicapped pupils. This section also includes instruction primarily concerned with sport and recreational activities such as bridge or golf and education support activities. Education can be provided in class, by radio broadcaster and television, the internet and correspondence.
- 15) Category Q: Human health and social work activities.** This section includes the provision of health and social work activities. Activities include a wide range of activities, starting from health care provided by trained medical professionals in hospitals and other facilities, over residential care activities that still involve a degree of health care activities to social work activities without any involvement of health care professionals.
- 16) Category R: Arts, entertainment and recreation.** This section includes a wide range of activities to meet varied cultural, entertainment and recreational interests of the general public, including live performances, operation of museum sites, gambling, sports and recreation activities. The SE2016 does not include activities of gambling and betting (division 92) for this category.
- 17) Category S: Other service activities.** This section (as a residual category) includes the activities of membership organizations, the repair of computers and personal and household goods and a variety of personal service activities not covered elsewhere in the classification.

**18) Kategori U: Aktivitas Badan Internasional dan Badan Ekstra Internasional Lainnya.**

Kategori ini mencakup kegiatan lembaga/badan/instansi dari perwakilan negara asing, badan internasional dan regional lainnya, badan keuangan dan moneter internasional, bank dunia, organisasi bea cukai dunia, organisasi untuk kerjasama dan pengembangan ekonomi, organisasi negara-negara pengekspor minyak, perhimpunan negara-negara Eropa, perhimpunan perdagangan bebas negaranegara Eropa dan lain-lain, seperti perwakilan PBB dan suborganisasi, UNICEF, UNESCO, UNDP, WHO, ILO, ASEAN, IMF, OECD, dan OPEC. Pada pelaksanaan SE2016 ini tidak termasuk Kedutaan Besar/Konsulat.

**7. Skala Usaha**, adalah penggolongan usaha menurut kriteria tertentu sesuai dengan Undang-Undang atau kriteria yang dibangun oleh BPS.

**1) Kriteria Umum**

- a) Penentuan skala usaha berdasarkan badan hukum: seluruh usaha yang berbadan hukum dikategorikan sebagai Usaha Menengah dan Besar (UMB) kecuali Kategori Industri yang hanya mempertimbangkan jumlah tenaga kerja.
- b) Penentuan skala usaha berdasarkan UU No 20 Tahun 2008 tentang Usaha Mikro, Kecil, dan Menengah:
  - i. Usaha Mikro:  
Omset/tahun sampai dengan 300 juta rupiah.
  - ii. Usaha Kecil:  
Omset/tahun lebih dari 300 juta sampai dengan 2,5 miliar rupiah.
  - iii. Usaha Menengah:  
Omset/tahun lebih dari 2,5 miliar sampai dengan 50 miliar rupiah.
  - iv. Usaha Besar: diatas usaha menengah.  
Omset/tahun lebih dari 50 miliar rupiah.

**18) Category U: Activities of extraterritorial organizations and bodies.**

*This category include activities of international organizations or representative such as the United Nations and the specialized (UNICEF, UNESCO, UNDP, WHO, and ILO)— agencies of the United Nations system, regional bodies etc., the International Monetary Fund, the World Bank, the World Customs Organization, the Organisation for Economic Co-operation and Development, the Organization of Petroleum Exporting Countries, the European Communities, the European Free Trade Association etc. The SE2016 does not cover activities of diplomatic and consular missions, such as embassy and consulate offices.*

**7. Business scale** is a classification of business according to particular criteria complied with the standard defined by the BPS.

**1) General Criteria**

- a) *Business scale is determined based on legal entity of the business: all incorporated business as are categorized as Medium and Large Establishment (MLE) except for some Industrial Categories which consider the number of workers in determining the scale.*
- b) *Business scale determination is regulated under the Law no 20 of 2008 on Micro and Small Establishment:*
  - i. *Micro establishment:*  
*With annual revenue up to 300 millions rupiah.*
  - ii. *Small establishment:*  
*With annual revenue beyond 300 millions rupiah up to 2.5 billions rupiah.*
  - iii. *Medium establishment:*  
*With annual revenue beyond 2.5 billions rupiah up to 50 billions rupiah.*
  - iv. *Large establishment*  
*With annual revenue beyond 50 billions rupiah.*

**2) Kriteria Khusus:**

- a) Industri:
  - i. Usaha Mikro: Jumlah Tenaga Kerja 1-4 orang
  - ii. Usaha Kecil: Jumlah Tenaga Kerja 5-19 orang
  - iii. Usaha Menengah: Jumlah Tenaga Kerja 20-99 orang
  - iv. Usaha Besar: Jumlah Tenaga Kerja  $\geq 100$  orang
- b) Konstruksi:
  - i. Usaha Mikro: Usaha Perorangan
  - ii. Usaha Kecil: Kualifikasi K1, K2 dan K3
  - iii. Usaha Menengah: Kualifikasi M1 (nilai satu pekerjaan konstruksi sampai dengan 10 miliar) & M2 (nilai satu pekerjaan sampai dengan 50 miliar)
  - iv. Usaha Besar: Kualifikasi B1 & B2 (nilai satu pekerjaan konstruksi sampai dengan 250 miliar) & M2 (nilai satu pekerjaan sampai tidak terbatas)
- c) Hotel:
  - 1) Usaha Mikro merupakan Hotel Non Bintang dengan omset sampai dengan 300 Juta rupiah.
  - 2) Usaha Menengah merupakan Hotel Non Bintang dengan Omset/tahun lebih dari 300 juta sampai dengan 2,5 miliar rupiah.
  - 3) Usaha Menengah merupakan Hotel berbintang 1 sampai 5 dengan omset sampai dengan 50 miliar rupiah.
  - 4) Usaha Besar merupakan Hotel berbintang 1 sampai 5 dengan omset lebih dari 50 miliar rupiah.

**2) Specific Criteria:**

- a) Industry:
  - i. *Micro establishment: 1 to 4 workers*
  - ii. *Small establishment: 5 to 9 workers*
  - iii. *Medium establishment: 20-99 workers*
  - iv. *Large establishment:  $\geq 100$  workers*
- b) Construction:
  - i. *Micro establishment: freelance*
  - ii. *Small establishment: Qualification K1, K2 and K3*
  - iii. *Medium establishment: Qualification M1 (value of construction work up to 10 billions rupiah) & M2 (value of construction work up to 50 billions rupiah)*
  - iv. *Large establishment: Qualification B1 & B2 (value of construction work up to 250 billions rupiah) & M2 (unlimited value of construction work)*
- c) Hotel:
  - 1) *Micro establishment is non-classified hotel, earning annual revenue up to 300 millions rupiah.*
  - 2) *Small establishment is non-classified hotel, earning annual revenue ranges from 300 juta millions to 2.5 billion rupiah.*
  - 3) *Medium establishment is classified hotel from one to five stars hotel, earning annual revenue up to 50 billions rupiah.*
  - 4) *Large establishment is classified hotel from one to five stars hotel, earning annual revenue larger than 50 billions rupiah.*

8. **Status Badan Usaha** adalah bentuk pengesahan suatu unit usaha/ perusahaan pada saat didirikan atau dibentuk, yang dilakukan oleh instansi pemerintah yang berwenang dan merupakan kesatuan yuridis (hukum), teknis, dan ekonomi.
- 1) **Perseroan Terbatas (PT)**, dulu disebut juga *Naamloze Vennootschaap (NV)* adalah perusahaan yang merupakan persekutuan modal, didirikan berdasarkan perjanjian, melakukan kegiatan usaha dengan modal dasar yang seluruhnya terbagi dalam saham dan memenuhi persyaratan yang ditetapkan undang-undang.
  - 2) **Perseroan (PT Persero)**, adalah perusahaan yang berbentuk perseroan terbatas yang modalnya terbagi dalam saham yang seluruh atau paling sedikit 51% (lima puluh satu persen) sahamnya dimiliki oleh negara yang tujuan utamanya mengejar keuntungan. (contohnya perusahaan BUMN dan BUMD).
  - 3) **Perseroan Terbatas Terbuka (PT Tbk)** adalah perusahaan yang melakukan penawaran umum saham, sesuai dengan ketentuan peraturan perundangundangan di bidang pasar modal.
  - 4) **Perusahaan Umum (Perum)** adalah perusahaan yang seluruh modalnya dimiliki negara dan tidak terbagi atas saham, yang bertujuan untuk kemanfaatan umum berupa penyediaan barang dan/atau jasa yang bermutu tinggi dan sekaligus mengejar keuntungan berdasarkan prinsip pengelolaan perusahaan.
  - 5) **Commanditaire Vennootschap (CV)** adalah perusahaan yang terbentuk dengan cara meminjamkan uang, didirikan antara seseorang atau antara beberapa orang persero yang bertanggung jawab secara tanggung-renteng untuk keseluruhannya dan satu orang atau lebih sebagai pemberi pinjaman uang.
  - 6) **Firma** adalah Persekutuan untuk menjalankan perusahaan dengan nama bersama, masing-masing anggota firma bertanggung jawab sepenuhnya atas segala perikatan. Laba yang diperoleh dibagi bersama-sama dan rugi dari perusahaan ditanggung bersama pula.
8. **Business entity types** an entity that is formed and administered as legal, technical, and economic unity in order to engage in economic activities.
- 1) **Limited Company** was then called *Naamloze Vennootschaap (NV)*, is a company established in form of capital partnership, and under the legal agreement, engages in business activities with entire capital divided into shares and complied with the law.
  - 2) **Perseroan (PT Persero)** is a corporation that operates like limited company whose capital is divided into shares entirely or at least 51% (fifty one percent) of the shares are owned by the state with objective of earning profit.
  - 3) **Public Limited Company** is a corporation conducting a public offering of shares, in accordance with the laws and regulations on capital market.
  - 4) **Public corporation** is a corporation owned and operated by a government, established for the administration of certain public programs such as provision of high quality goods or services and earning profits based on the principles of corporate management.
  - 5) **Limited liability partnership** is a company established on money lending basis, established between a person or several persons who are jointly responsible for the loan (fund) and one or more persons as money lenders.
  - 6) **Firm** is a partnership to run a company with a joint account, each member of the firm shall be solely responsible for all engagements. Profit earned is shared to all members and the loss of the company is borne together.

- 7) **Koperasi/Dana Pensiun Koperasi** adalah Organisasi ekonomi rakyat yang berwatak sosial, beranggotakan orang-orang atau badan hukum koperasi yang merupakan tata susunan ekonomi sebagai usaha bersama atas dasar kekeluargaan.
- 8) **Dana Pensiun** adalah badan hukum yang mengelola dan menjalankan program yang menjanjikan manfaat pensiun.
- 9) **Yayasan** adalah merupakan sebuah badan usaha dengan kekayaan yang dipisahkan dan diperuntukkan untuk mencapai tujuan tertentu di bidang sosial, keagamaan, dan kemanusiaan dan bukan untuk mencari keuntungan.
- 10) **Ijin khusus** dari instansi terkait adalah perijinan yang diberikan oleh instansi pemerintah (sampai dengan tingkat Kabupaten/Kota) pada usaha/perusahaan untuk melakukan kegiatan usaha. Ijin khusus sifatnya lebih spesifik, misal: Ijin dari instansi Pemerintah Daerah setempat untuk usaha penggilingan padi.
- 11) **Perwakilan perusahaan/lembaga asing** adalah bentuk badan usaha suatu perusahaan yang mengikuti nama bentuk badan usaha perusahaan yang membawahnya di luar wilayah Indonesia.
- 12) **Tidak berbadan usaha** adalah suatu usaha yang tidak memiliki badan usaha/ ijin khusus. Termasuk dalam kelompok ini usaha-usaha perorangan. Lembaga pendidikan (berbagai jenjang pendidikan) milik pemerintah status badan usahanya adalah tidak berbadan usaha.
9. **Laporan/catatan keuangan** merupakan pencatatan secara teratur, rutin, dan sistematis terkait perubahan yang terjadi pada penghasilan usaha pada periode waktu tertentu. Dari pembukuan tersebut, dapat menyusun laporan keuangan, dalam bentuk laporan rugi laba dan neraca
10. **Jaringan Usaha** terdiri dari:
- 1) **Tunggal** adalah usaha/perusahaan yang berdiri sendiri, tidak mempunyai cabang di tempat lain dan pengelolaan seluruh kegiatan usaha dilakukan oleh usaha/perusahaan yang bersangkutan. Usaha/Perusahaan tunggal disebut juga usaha/perusahaan tanpa cabang.
- 7) **Cooperative** is an autonomous association of people or entities which performs its own economic order as a joint on the social or kinship principles.
- 8) **Pension fund** is an entity unit that manages a scheme program which provides retirement income.
- 9) **Foundation** is a legal entity of nonprofit organization whose assets can be separated and allocated to achieve certain goals in the social, religious, and humanitarian mission.
- 10) **Special permit** is a permit or license provided by the government (national or regional government agencies) to a business unit to operate a particular activity. adalah perijinan yang diberikan oleh instansi pemerintah (sampai dengan tingkat Kabupaten/Kota) pada usaha/perusahaan untuk melakukan kegiatan usaha. For example permit from the local government to operate the rice milling business.
- 11) **Representative of foreign company/ institution** is a business entity of a company that follows its company's name which is headquartered outside Indonesia.
- 12) **Unincorporated** is a business that does not have a business entity / special permit. Included in this group are individual businesses. Government-owned educational institutions (various levels of education) are treated as unincorporated unit.
9. **Financial report** is a report that records all financial activities of a business. The report was regular, systematic, and in line with the updates of business income/revenue in a particular period of time. Financial statement, balance sheet, and income statement are can be derived from the bookkeeping.
10. **Business network** consists of:
- 1) **Stand-alone** is a business / establishment that stands alone, without any branches in other places and management and operation of all business activities undertaken by the company itself. It is also called a company without a branch.

- 2) **Kantor pusat** adalah perusahaan yang mempunyai cabang/perwakilan/unit pembantu di tempat lain yang secara administratif melakukan pengkoordinasian kegiatan dan pengawasan terhadap seluruh perusahaan cabang/perwakilan/unit pembantu/unit penunjang.
- 3) **Cabang** adalah kegiatan ekonomi yang diperbolehkan menjalankan semua jenis kegiatan dari kegiatan ekonomi yang secara struktural berada di atasnya dan menyelenggarakan tata usaha/pembukuan sendiri, tetapi dalam mengatur usahanya tetap mengacu pada segala ketentuan yang diberikan oleh kantor pusat.
- 4) **Perwakilan** adalah kegiatan ekonomi yang dalam melakukan kegiatannya berdasarkan petunjuk dan aturan yang telah ditetapkan dan kepanjangan tangan dari kegiatan ekonomi (perusahaan) yang secara struktural berada di atasnya/kantor pusat.
- 5) **Pabrik (manufaktur)** adalah tempat berlangsungnya kegiatan pengolahan/proses produksi, yaitu merubah bahan dasar/baku menjadi barang jadi atau setengah jadi (dari barang yang kurang nilainya menjadi lebih bernilai).
- 6) **Unit pembantu/penunjang** adalah kegiatan ekonomi yang dalam memproduksi barang/jasa terutama untuk keperluan kegiatan ekonomi yang secara struktural berada di atasnya, baik kantor pusat, cabang, maupun perwakilan. Unit pembantu pada umumnya tidak mempunyai kewenangan sebagaimana layaknya perusahaan.
11. **Pekerja** adalah semua orang yang terlibat secara langsung dalam pekerjaan/kegiatan usaha/perusahaan, termasuk pekerja outsourcing yang terlibat dalam proses produksi (yang dibayar langsung oleh perusahaan). Banyaknya pekerja yang dicatat pada usaha/perusahaan adalah pekerja dibayar, dan pekerja tidak dibayar. Termasuk juga pekerja honorer atau kontrak (pekerja tidak tetap).
12. **Kualifikasi Perusahaan** adalah penggolongan perusahaan konstruksi menurut tingkat/kedalaman kompetensi kemampuan usaha, yang selanjutnya dibagi menurut kemampuan melaksanakan pekerjaan berdasarkan kriteria risiko, dan/atau kriteria penggunaan teknologi, dan/atau kriteria besaran biaya
- 2) **Head office** is a company that has branches / representatives / auxiliary units elsewhere. The head office administratively coordinates activities and supervision of all branches, representatives and supporting units.
- 3) **Branch** is an economic activity which is permissible to carry out all types of activities from economic activities that are structurally above it and carry out its own administration and bookkeeping, but in the operation or managing its business refers to any provisions provided by the head office.
- 4) **Representative** is an economic activities operating under guidelines and rules that have been defined and serves as an extension authority on their economic activities from the headquarter or head office, and/or the upper management chairing the representative offices.
- 5) **Manufacture** is the place where the processing / production process takes place, that transforms the basic / raw material into finished or semi-finished goods (from the less valuable goods become more valuable).
- 6) **Supporting unit** is an economic activity that produces goods / services primarily for the purpose of economic activities for either the head office, the branch, or the representative office. Supporting units generally do not have the authority like the company has.
11. **Workers** are all persons directly involved in the work / business activity / company, including outsourced workers who are involved in the production process (paid directly by the company). The types of workers recorded on businesses are paid workers, and non-paid workers. This term also includes honorary or contract workers (non-permanent workers).
12. **Construction establishment qualification** is a classification of construction establishments according to the level / depth of the business competence, which are further divided according to the ability to perform the construction work/project based on risk criteria, and / or technology usage criteria, and / or cost criteria.

- 13. Jaringan internet** adalah sekumpulan komputer dalam jumlah yang besar yang saling berhubungan dalam suatu jaringan yang terhubung internet protocol, tidak hanya terbatas pada spek perangkat keras tetapi juga mencakup perangkat lunak, sehingga banyak pengguna ( user ) dapat menggunakan kunci sharing, misalnya saling memperoleh informasi, mengirimkan data berupa teks, pesan, grafis, maupun suara. Dalam dunia bisnis untuk saat ini, internet dijadikan sebagai media komunikasi untuk mencari informasi perkembangan pasar, media untuk menjual produk barang dan jasa, transaksi dan sejenisnya dengan mengakses website/homepage/blog/e-mail/media sosial
- 13. Internet network** is a large set of computers that are interconnected in a network connected to internet protocol, not only limited to hardware specification but also includes software, so that many users can use keysharing, such as obtaining information, sending data text, messages, graphics, or sound. In current business world, the internet serves as a media of communication to seek information on market developments, and media to sell products.
- 14. Waralaba (franchise)** adalah hak khusus yang dimiliki oleh orang perseorangan atau badan usaha terhadap sistem bisnis dengan ciri khas usaha dalam rangka memasarkan barang dan/atau jasa yang telah terbukti berhasil dan dapat dimanfaatkan dan/atau digunakan oleh pihak lain (Peraturan Menteri Perdagangan RI No. 53/M-DAG/PER/8/2012 tentang Penyelenggaraan Waralaba).
- 14. Franchise** is a specific right owned by an individual or business entity to a business system with a business characteristic in order to market goods and / or services that have been proven successful and can be utilized and / or used by other parties (Regulation of the Minister of Trade No. 53 / M - DAG / PER / 8 / 2012 on Franchise System).
- 15. Surat Tanda Pendaftaran Waralaba (STPW)** adalah bukti pendaftaran prospektus atau pendaftaran perjanjian yang diberikan kepada pemberi waralaba dan/atau penerima waralaba setelah memenuhi persyaratan pendaftaran yang ditentukan dalam Peraturan Menteri. Pemberi Waralaba (franchisor) wajib mendaftarkan prospektus penawaran waralaba, sedangkan Penerima Waralaba wajib mendaftarkan perjanjian waralaba untuk mendapatkan STPW. Masa berlaku selama 5 tahun dan dapat diperpanjang untuk jangka waktu yang sama.
- 15. Franchise Registration Certificate (the STPW)** is a registration of the prospectus agreement granted to the franchisor and / or the franchisee after meeting the registration requirements specified in the Ministerial Regulation. The franchisor must register the prospectus of the franchise offering, while the franchisee must register the franchise agreement to obtain the STPW. The validity period is 5 years and can be extended for the same period.
- 16. Omset** adalah nilai produksi/penjualan/pendapatan dari seluruh kegiatan usaha/perusahaan.
- 16. Revenue** is value of production/sale/income from all business/establishment activities.

# 2

## **Gambaran Umum Hasil Pendaftaran Usaha/Perusahaan** *Overview on Result of Establishment Listing*





## Perbandingan Usaha/Perusahaan Antarwilayah

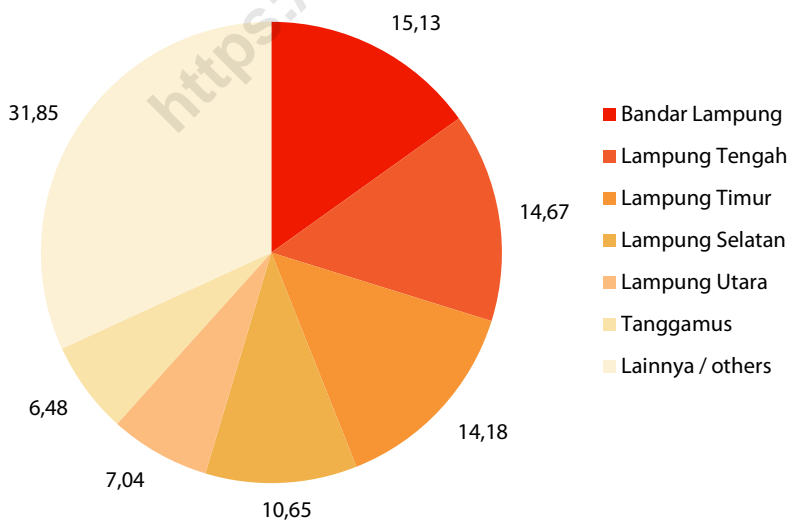
Kegiatan Sensus Ekonomi Tahun 2016 (SE2016) dilakukan untuk memperoleh data dasar mengenai usaha/perusahaan yang bergerak di berbagai aktivitas usaha di luar usaha pertanian. Dari hasil SE2016, diperkirakan jumlah usaha/perusahaan di Provinsi Lampung tercatat sebanyak 783,29. ribu usaha/perusahaan. Angka ini meningkat dari hasil Sensus Ekonomi 2006 yang sebanyak 632,62 ribu usaha/perusahaan. Perkembangan jumlah penduduk dan tumbuhnya usaha modern seperti bisnis online turut memberikan andil meningkatnya aktivitas ekonomi di Lampung beberapa tahun belakangan.

Bila dilihat menurut wilayah, kabupaten/kota di Provinsi Lampung memiliki jumlah usaha/perusahaan yang cukup beragam. Enam kabupaten/kota memiliki jumlah usaha/perusahaan di atas 6 persen. Sisanya bervariasi antara 1-6 persen. Kota Bandar Lampung

## Inter-Regional Comparison

The 2016 Economic Census (SE2016) aims to gather the basic data about establishments for all activities in all industrial categories, except agricultural sector. According to the SE2016 result, the total number of establishment in Lampung in 2016 was 783.29 thousand establishments. This figure increased compared to the condition in 2006 which was 632.62 thousand establishments. The increase in Lampung was mainly caused by the increase in population and the emerging of modern economic activities like online business.

In terms of regency/municipality, Lampung had diverse number of establishment. Six regencies/municipalities had number establishment above 6 percent. The other regencies/municipalities had number of establishment between 1 to 6 percent. Bandar Lampung Municipality contributed



**Gambar 1. Sebaran Usaha/Perusahaan menurut Kabupaten/Kota (%)**  
**Figure 1. Establishment Distribution by Regency/Municipality (%)**

memiliki kontribusi sekitar 15,13 persen (118.546 usaha/perusahaan) dari keseluruhan usaha nonpertanian di provinsi ini. Kabupaten Lampung Tengah dan Lampung Timur berada pada posisi kedua dan ketiga dengan jumlah usaha/perusahaan yang hampir sama, yaitu di atas 14 persen.

Dalam hal tenaga kerja, sebarannya masih terbanyak di Kota Lampung. Dengan kontribusi usaha/perusahaan nonpertanian sebanyak 15,13 persen, Ibu Kota provinsi ini menyerap tenaga kerja lebih besar, yaitu 18,67 persen. Pada posisi berikutnya, urutan jumlah tenaga kerja terbanyak masih sama dengan urutan jumlah usaha/perusahaan terbanyak namun dengan kontribusi yang berbeda-beda.

### Kategori Lapangan Usaha

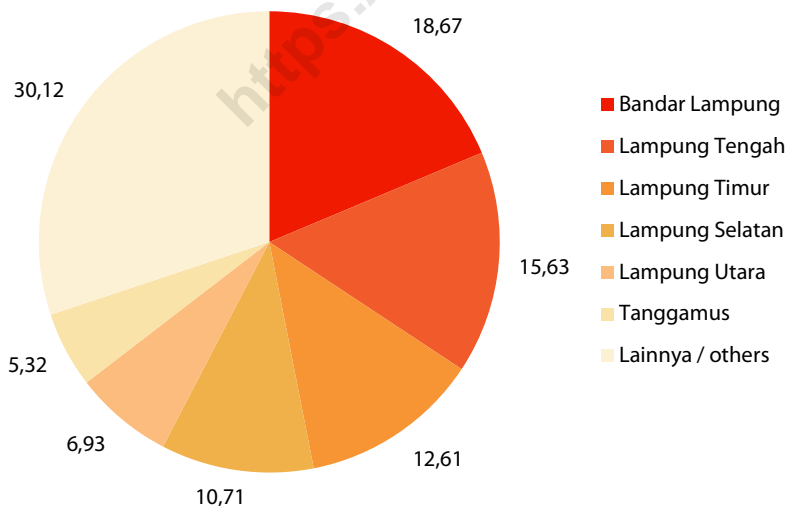
Secara kuantitas, aktivitas ekonomi berdasarkan Hasil SE2016 yang paling banyak dijalankan adalah usaha Perdagangan Besar dan Eceran, Reparasi dan Perawatan Mobil dan Penyediaan

about 15.13 percent (118,546 establishments) to the whole establishments in this province. Lampung Tengah Regency and Lampung Timur Regency were in second and third position with contribution above 14 percent.

In terms of workers, the largest distribution was in Bandar Lampung Municipality. Bandar Lampung Municipality had the most workers that absorbed 18.67 percent workers. The next position, the order of the largest number of workers was still the same as the order of the number of establishment with different contribution.

### Industrial Categories

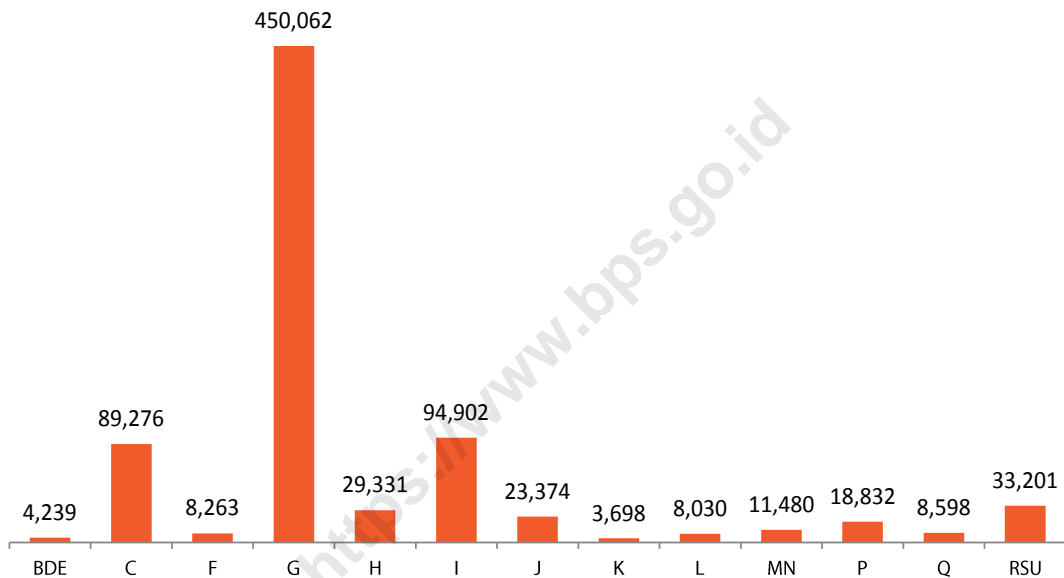
Based on quantity, the SE2016 revealed that Wholesale and Retail Trade; Repair of Motor Vehicles and Motorcycles (Category G) was the most operated establishment. Accommodation, and



**Gambar 2. Sebaran Tenaga Kerja menurut Kabupaten/Kota (%)**  
**Figure 2. Workers Distribution by Regency/Municipality (%)**

Makan Minum (Kategori I) dan Industri Pengolahan (Kategori C) merupakan aktivitas ekonomi terbesar kedua dan ketiga yang masing-masing sekitar 12,12 persen dan 11,40 persen terhadap total usaha/perusahaan. Sementara itu, aktivitas Keuangan dan Asuransi (Kategori K) merupakan usaha dengan jumlah terkecil dengan jumlah kurang dari 0,5 persen usaha/perusahaan.

*Food and Service Activities and Manufacturing were in the second and third place which were 12.12 percent and 11.40 percent. Meanwhile, Financial and Insurance Activities was the least in number of establishment counted for 0.5 percent..*



**Gambar 3. Jumlah Usaha/Perusahaan menurut Kategori Lapangan Usaha**  
**Figure 3. Number of Establishments by Industrial Category**

Keterangan/Notes:

- BDE. Pertambangan, Energi, Pengelolaan Air dan Limbah/Mining, Energy, Water Supply and Sawerage
- C. Industri Pengolahan/Manufacturing
- F. Konstruksi/Construction
- G. Perdagangan Besar dan Eceran; Reparasi dan Perawatan Mobil dan Sepeda Motor/Wholesale and Retail Trade; Repair of Motor Vehicles and Motorcycles
- H. Pengangkutan dan pergudangan/Transportation and Storage
- I. Penyediaan Akomodasi dan Penyediaan Makan Minum/ Accomodation and Food Service Activities
- J. Informasi dan Komunikasi/Information and Communication
- K. Aktivitas Keuangan dan Asuransi/Financial and Insurance Activities
- L. Real Estat/Real Estate
- M,N. Jasa Perusahaan/Company Services
- P. Pendidikan/Education
- Q. Aktivitas Kesehatan Manusia dan Aktivitas Sosial/Human Health and Social Work Activities
- R,S,U. Jasa Lainnya/Other Services

Dari sisi penyerapan tenaga kerja, lapangan usaha dengan Kategori G (Perdagangan Besar Dan Eceran; Reparasi dan Perawatan Mobil & Sepeda Motor), C (Industri Pengolahan), P (Pendidikan), dan I (Penyediaan Akomodasi dan Penyediaan Makan dan Minum), mampu menyerap 80 persen tenaga kerja nonpertanian di Provinsi Lampung, atau sejumlah 1,32 juta orang.

## Skala Usaha

Salah satu tujuan dari pendaftaran lengkap SE2016 adalah memotret skala usaha yang diklasifikasikan menjadi Usaha Mikro Kecil (UMK) dan Usaha Menengah Besar (UMB). Pengelompokan usaha atau perusahaan ke dalam UMK atau UMB dilakukan dengan mempertimbangkan Klasifikasi Baku Lapangan Usaha Indonesia (KBLI), badan usaha, jumlah tenaga kerja, dan kriteria sektoral lainnya serta threshold yang tertuang dalam Undang-undang no 20 Tahun 2008 tentang usaha kecil, mikro menengah, dan besar. Di dalam undang-undang tersebut disebutkan bahwa usaha atau perusahaan dikategorikan sebagai UMB jika nilai omzet lebih dari 2,5 miliar rupiah.

Usaha Mikro Kecil (UMK) mendominasi aktivitas ekonomi dengan proporsi sekitar 99,02 persen. Sementara itu, Usaha Menengah Besar (UMB) sebanyak 7.679 perusahaan. Wilayah yang menjadi sentra perekonomian Lampung memegang peranan penting dalam tumbuh suburnya berbagai aktivitas ekonomi terutama yang menghasilkan jasa-jasa.

Jika dilihat menurut skala usaha, tenaga kerja yang berkontribusi dalam menghasilkan barang dan jasa pada UMB hanya 13,61 persen. UMB industri pengolahan merupakan aktivitas ekonomi yang paling banyak menyerap tenaga kerja. Namun, jika dilihat jumlah tenaga kerja per usaha, UMB Kategori Konstruksi yang secara masif menggunakan tenaga kerja, yaitu sebanyak 166 orang per usaha/perusahaan.

*In terms of workers, Category G (Wholesale and Retail Trade; Repair of Motor Vehicles and Motorcycles), C (Manufacturing), P (Education), and I (Accommodation and Food Service Activities) employed around 1.32 million of workers, or 80 percent of the total of non-agricultural workers in Lampung.*

## Business Scale

*One of the objectives of the SE2016 listing is to capture information on establishment or business scale in Indonesia which could be classified into Micro and Small Scale Establishment (MSE) and Medium and Large Scale Establishment (MLE). Business or establishment classification into MSE or MLE was developed by considering the Indonesia Standard Classification of Business (KBLI), business entity, number of workers, and other indicators including the threshold stated in the Law Number 20 Year 2008 on micro, small, medium, and large establishment. The law states that establishment or enterprise is considered as MLE if the revenue value of the establishment or enterprise greater than 2.5 billion rupiah.*

*MSE dominated the number of establishment counted for 99.02 percent. Meanwhile, MLE counted for 7,679 establishments. The region that became the center of the economy plays an important role in growth of the various economic activities, especially services.*

*Based on business scale, only 13.61 percent workers in MLE contributed in producing goods and services. MLE manufacture was the most workers intensive. But, based on number of workers per establishment, MLE Construction Category employed massively counted for 166 workers per establishment.*

Pada skala UMK, jumlah tenaga kerja nonpertanian tercatat sebanyak 1,43 juta orang (86,39 persen). UMK Kategori Perdagangan Besar dan Eceran; Reparasi dan Perawatan Mobil & Sepeda Motor menyerap tenaga kerja paling banyak dengan penggunaan tenaga kerja lebih dari 664,81 ribu orang, atau delapan kali lipat jumlah tenaga kerja UMB. Industri Pengolahan, Penyediaan Akomodasi dan Penyediaan Makan Minum, dan Pendidikan merupakan usaha yang menyerap tenaga kerja tertinggi lainnya. Khusus aktivitas pendidikan, mayoritas usaha diselenggarakan oleh pemerintah dan bersifat nonprofit, yang secara konsep dikategorikan sebagai UMK, sehingga tenaga kerja yang digunakan menambah jumlah tenaga kerja UMK.

### Lama Beroperasi

Keberhasilan suatu usaha dapat ditentukan oleh lama waktu beroperasi yaitu lamanya usaha/perusahaan menghasilkan atau memproduksi barang maupun jasa. Usaha/perusahaan yang telah lama berdiri biasanya mempunyai strategi yang lebih solid untuk tetap bisa bertahan dalam melakukan aktivitas ekonominya. Semakin lama sebuah perusahaan berdiri, dapat diasumsikan memiliki pengalaman yang beragam baik dalam hal kemajuan maupun kendala yang dihadapi. Jumlah usaha/perusahaan yang sudah beroperasi lebih dari satu dekade mencapai 27,55 persen dari keseluruhan usaha nonpertanian.

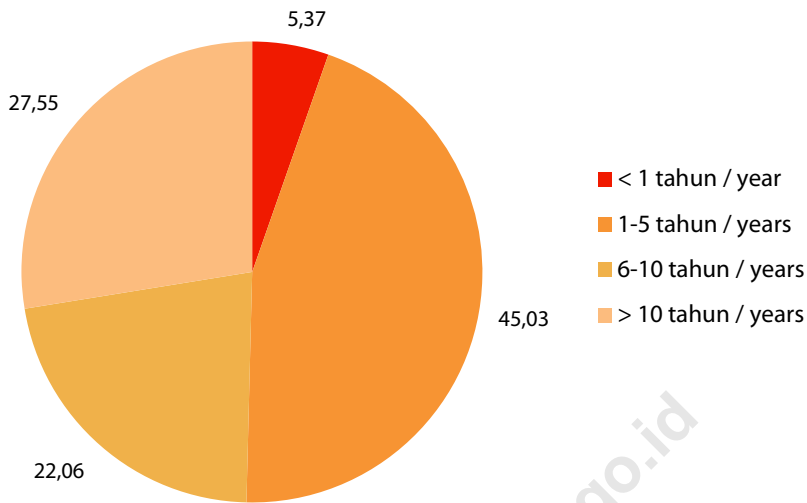
Usaha yang telah beroperasi sedikitnya sepuluh tahun dalam menghasilkan barang dan jasa paling banyak terdapat pada kategori lapangan usaha Perdagangan Besar dan Eceran; Reparasi dan Perawatan Mobil dan Sepeda Motor (Kategori G), Industri Pengolahan (Kategori C), Penyediaan Akomodasi dan Penyediaan Makan Minum (Kategori I). Jumlah usaha pada Kategori G yang telah beroperasi sedikitnya sepuluh tahun sebanyak 115.635 usaha/perusahaan. Sedangkan aktivitas ekonomi di Kategori C dan I yang telah beroperasi lebih dari sepuluh tahun masing-masing ada lebih dari 22 ribu usaha.

*MSE could absorb 1.43 million of workers or around 86.39 percent. MSE Wholesale and Retail Trade; Repair of Motor Vehicles and Motorcycle were the most workers intensive employing 664.81 thousand of workers which almost eight times of MLE workers. Moreover, Manufacturing, Accommodation and Food Service Activities,, and Education were other most workers intensive MSE establishment. By concept, educational activities and most business activities managed by governments are classified as MSE. This contribute the high number of MSE workers.*

### Length of Business Opration

*Length of operation, the length of one establishment run its business in producing goods and services, can be used as a success indicator. More experiences give establishment more powerful strategy to stay in the business. It can be assumed that, the longer a company runs, the more diverse experience the company has both in terms of improvement and constraints faced. The number of establishments that have operated their business more than ten years was 27.55 percent of the total non-agricultural establishments.*

*Most establishment that have operated their business more than ten years were mainly found in Wholesale and Retail Trade; Repair of Motor Vehicles and Motorcycle (Category G), Manufacturing (Category C), and Accommodation and Food Service Activities (Category I). Category G counted for 115,635 establishments, whilst Category C and Category I counted for more than 22 thousand establishments respectively.*



**Gambar 4. Sebaran Usaha/Perusahaan menurut Lama Beroperasi (%)**  
**Figure 4. Distribution of Establishment by Length of Business Operation (%)**

### Status Badan Usaha

Dengan adanya dominasi usaha berskala mikro dan kecil yang memiliki karakteristik informal, mayoritas usaha di Provinsi Lampung tidak berbadan usaha (93,48 persen atau 732.219 unit). Sebanyak 36,86 ribu usaha/perusahaan memiliki ijin khusus yaitu perijinan yang diberikan oleh instansi pemerintah (sampai dengan tingkat Kabupaten/Kota) pada usaha/perusahaan untuk melakukan kegiatan usaha. Sedangkan usaha berbentuk PT/PT Persero/Perum, CV, Firma, Koperasi/Dana Pensiun, Yayasan dan Perwakilan perusahaan/lembaga asing berjumlah kurang dari 14 ribu usaha/perusahaan secara keseluruhan.

### Jaringan Usaha

Jaringan usaha mengindikasikan adanya pengembangan usaha oleh usaha/perusahaan untuk memperoleh pendapatan atau keuntungan yang lebih tinggi. Hasil SE2016 menunjukkan hampir semua usaha/perusahaan

### Business Entity Types

*Since most of the establishments were informal micro and small establishments, the majority of the establishments in Lampung didn't have business entity (counted for 93.48 percent or 732,219 units). In addition, 36.86 thousand of the establishments had special right to run their business given by the government institution, either central, province, or district authority. Moreover, establishment with business entity in form of public or limited incorporated, CV, Firm, Cooperation/Pension Fund, Foundation, and Foreign Representatives counted only for less than 14 thousand.*

### Business Network

*Business network indicates the business development to gain higher income or profit. SE2016 shows that almost entire establishments (773 thousand establishments or 98.70 percent) in Lampung were stand-alone.*

(773 ribu usaha/perusahaan atau 98,70 persen) di Lampung merupakan perusahaan tunggal.

Sebagian besar usaha/perusahaan tunggal merupakan Aktivitas Perdagangan Besar Dan Eceran; Reparasi dan Perawatan Mobil dan Sepeda Motor (Kategori G) yang mencapai 57,74 persen. Sementara itu Aktivitas Penyediaan Akomodasi dan Penyediaan Makan Minum (Kategori I) dan Aktivitas Industri Pengolahan (Kategori C) dan merupakan aktivitas ekonomi terbesar kedua dan ketiga. Kategori I dan Kategori C masing-masing berkontribusi sebesar 12,20 persen dan 11,47 persen terhadap keseluruhan usaha tunggal. Hampir semua kategori usaha mempunyai persentase perusahaan tunggal lebih dari 90 persen kecuali Aktivitas Keuangan dan Asuransi (Kategori K) dengan persentase 53,24 persen.

## Kelompok Tenaga Kerja

Jumlah tenaga kerja pada perusahaan merupakan salah satu faktor yang mengindikasikan besar kecilnya ukuran perusahaan. Sebagian besar (94,37 persen) usaha/perusahaan di Lampung hanya mempunyai tenaga kerja kurang dari 5 orang. Sementara usaha/perusahaan dengan jumlah tenaga kerja 100 orang atau lebih hanya mencapai 0,05 persen. Hal ini menunjukkan bahwa mayoritas usaha/perusahaan di Lampung berskala kecil.

Kabupaten/Kota di Lampung dengan persentase jumlah usaha/perusahaan dengan tenaga kerja kurang dari 5 orang terbesar adalah Kabupaten Tanggamus (96,22 persen). Sementara itu, Kota Bandar Lampung merupakan Kabupaten/Kota di Lampung dengan persentase jumlah usaha/perusahaan dengan kelompok tenaga kerja 100 orang atau lebih terbesar dengan persentase 0,14 persen.

Usaha/perusahaan pada Aktivitas Informasi dan Komunikasi (Kategori J) dan Aktivitas Real Estat (Kategori L) yang memiliki tenaga kerja kurang dari 5 orang masing-masing mencapai

*Most of the stand-alone establishments run their business in Wholesale and Retail Trade; Repair of Motor Vehicles and Motorcycle (Category G) counted for 57.74 percent followed by the Accommodation and Food Service Activities (Category I) and Manufacturing (Category C). Category I and Category C contributed 12.20 percent and 11.47 percent respectively to the total stand-alone establishments. In addition, almost all categories had stand-alone establishment more than 80 percent except Financial and Insurance Activities (Category K) that only had 53.24 percent.*

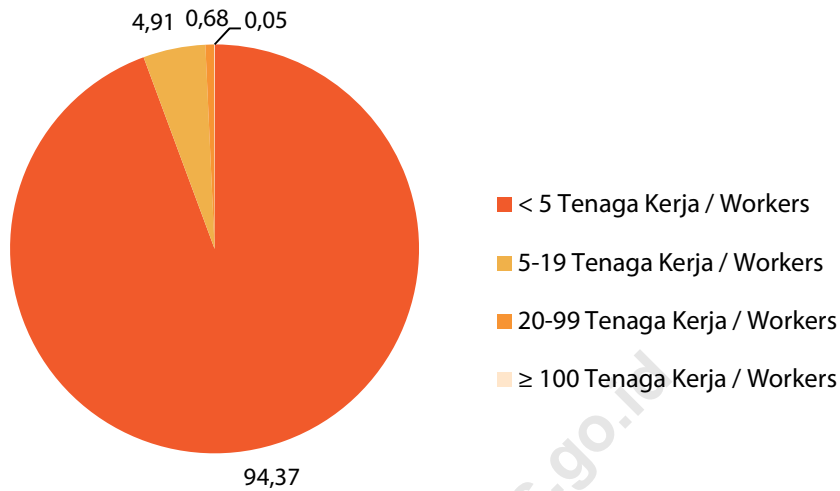
## Workers Size Groups

*Number of workers depicts the establishment size. Most establishments (94.37 percent) employed only less than 5 workers. Meanwhile, establishment with 100 or more workers were only 0.05 percent. It means most of the establishments in Lampung were small scale business.*

*Tanggamus Regency was the region with the highest percentage of company with less than 5 workers (96.22 percent). In other side, Bandar Lampung Municipality was the region with the highest percentage of establishment with 100 or more workers with the percentage of 0.14 percent*

*In addition, establishment in Information and Communication (Category J) and Real Estate (Category L) which had workers less than 5 were 98.77 percent and 98.84 percent. Moreover, this*





**Gambar 5. Sebaran Usaha/Perusahaan menurut Kelompok Jumlah Tenaga Kerja (%)**  
**Figure 5. Distribution of Establishment by Workers Size Groups (%)**

98,77 persen dan 98,49 persen. Dibandingkan kategori lainnya, kedua kategori ini mempunyai usaha/perusahaan berskala kecil paling banyak. Sebaliknya Aktivitas Pengadaan Listrik, Gas, Uap/Air Panas dan Udara Dingin (Kategori D) yang mempunyai persentase terbesar dari jumlah usaha/perusahaan dengan jumlah tenaga kerja 100 orang atau lebih.

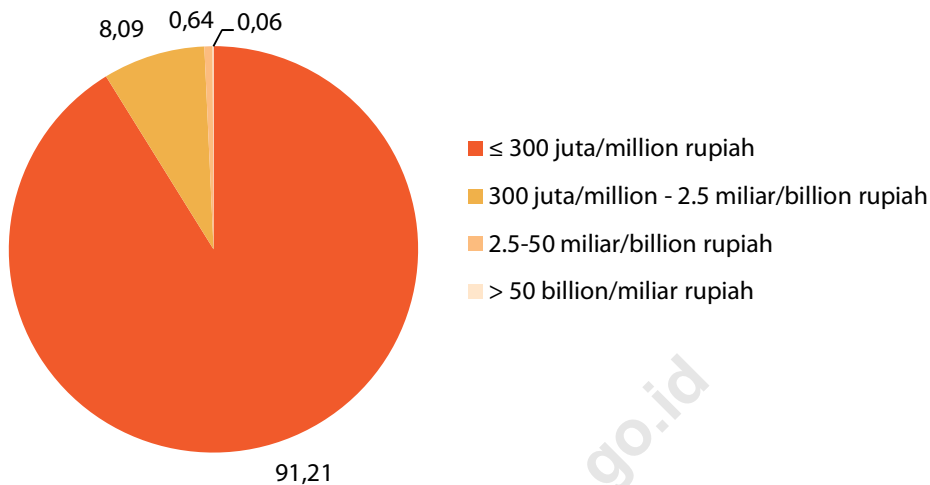
### Kelompok Omzet

Selain jumlah tenaga kerja, omzet juga mampu mengindikasikan ukuran atau skala usaha suatu usaha/perusahaan. Selain itu, tingkat omzet perusahaan yang tinggi menunjukkan daya saing usaha/perusahaan tersebut dalam merebut pasar domestik maupun internasional. Namun demikian, di Lampung mayoritas usaha/perusahaan masih memiliki omzet yang rendah. Banyaknya usaha/perusahaan Lampung berskala mikro dan kecil juga terlihat

*category had the highest number of small scale establishment. In contrast, Electricity, Gas, Steam, and Air Conditioning System (Category D) had the highest number of establishments with 100 or more of workers.*

### Revenue Groups

*Beside workers, one-year revenue value is another indicator for size or scale of establishment. Higher revenue value indicates higher competitive advantage in either domestic or international market. However, most of the establishment in Lampung had low revenue value. This can be seen from the revenue value received. As many as 778 thousand or 99.30 percent of establishments in*



**Gambar 6. Sebaran Usaha/Perusahaan menurut Omzet Selama Setahun (%)**  
**Figure 6. Distribution of Establishment by One-Year Period Revenue (%)**

dari nilai omzet yang diperoleh. Sebanyak 778 ribu usaha/perusahaan atau 99,30 persen di Lampung mempunyai omzet 2,5 miliar rupiah per tahun ke bawah. Dari usaha/perusahaan dengan omzet 2,5 miliar rupiah per tahun ke bawah tersebut, mayoritas hanya mempunyai omzet maksimum 300 juta rupiah per tahun. Persentase usaha/perusahaan dengan omzet ini mencapai 91,21 persen dari semua usaha/perusahaan di Lampung. Sementara itu, perusahaan yang omzetnya lebih dari 2,5 miliar rupiah per tahun hanya sebesar 0,70 persen.

Kabupaten Way Kanan tercatat sebagai Kabupaten/Kota di Lampung dengan persentase usaha/perusahaan dengan nilai omzet 300 juta rupiah per tahun ke bawah terbesar yaitu 93,96 persen, dan terkecil adalah Kota Metro dengan 87,30 persen. Sebaliknya, Kabupaten/Kota dengan persentase jumlah usaha/perusahaan dengan omzet di atas 2,5 miliar rupiah per tahun terbesar adalah Kota Bandar Lampung dengan 1,72 persen dan terkecil adalah Kabupaten Way

*Lampung had 2.5 billion rupiah or less of revenue value. The majority of the establishments had maximum revenue value of 300 million rupiah. This was 91.21 percent of the total establishment. On the other hand, establishment with 2.5 billion rupiah of revenue value counted only for 0.70 percent.*

*Way Kanan Regency was the region with the highest number of establishment with one-year revenue value 300 million rupiah or less (93.96 percent), and Metro Municipality was the region with the smallest one (87.30 percent). However, Bandar Lampung Municipality was the region with the highest number of establishment with one-year revenue value greater than 2.5 billion rupiah (1.72 percent), whilst Way Kanan Regency was the smallest one with the percentage of*

Kanan dengan 0,22 persen. Dengan kata lain, proporsi usaha/perusahaan di Kota Bandar Lampung paling banyak yang beromzet tinggi dibandingkan Kabupaten/Kota lainnya di Lampung.

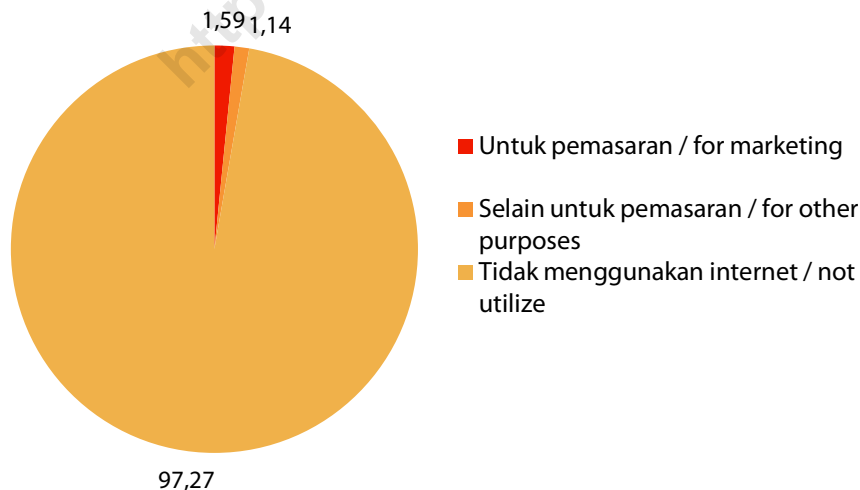
0.22 percent. In other words, Bandar Lampung Municipality had more establishments with high one-year revenue value compared to other region.

## Pemanfaatan Internet pada Dunia Usaha

Saat ini teknologi informasi berkembang dengan pesat. Teknologi informasi sudah masuk ke semua bidang, termasuk dalam dunia usaha. Manfaat bagi dunia usaha adalah untuk mendukung proses menjalankan usaha untuk dapat mencapai keunggulan kompetitif. Penggunaan internet bagi dunia usaha yang paling terlihat adalah dalam proses pemasaran produk. Salah satu contohnya adalah bisnis online yang sedang berkembang pesat di Indonesia termasuk di Lampung, dan sudah diterapkan pada semua aktivitas usaha/perusahaan. Namun demikian, penggunaan teknologi informasi pada dunia usaha masih minim khususnya pada usaha mikro kecil.

## Internet Utilization for Business

Information technology such as internet grows very fast. This type of technology has been adopted in all sectors, including business activities. The benefit of technology application is to gain higher competitive advantage. The most obvious internet use in business is in the product marketing strategy. One example is online business which grows amazingly fast in Indonesia, including Lampung, and has been applied in all business activities. Unfortunately, information technology use in business is still very low especially in micro and small establishment.



**Gambar 7. Sebaran Usaha/Perusahaan menurut Penggunaan Internet (%)**  
**Figure 7. Distribution of Establishment by Internet Utilization (%)**

Penggunaan internet pada usaha/perusahaan di Lampung masih sangat kecil. Hasil SE2016 menunjukkan hanya 21 ribu usaha/perusahaan atau 2,73 persen yang memanfaatkan internet baik untuk proses pemasaran produk maupun lainnya. Lapangan usaha Aktivitas Keuangan dan Asuransi (Kategori K) merupakan lapangan usaha dengan proporsi jumlah usaha/perusahaan yang menggunakan internet terbesar dibandingkan lapangan usaha lainnya.

### Sistem Waralaba

Pengembangan jaringan usaha pada dunia bisnis saat ini merambah sistem waralaba atau franchise. Sistem ini ditujukan untuk ekspansi dan perluasan usaha dengan lebih cepat, mudah, dan murah. Sistem waralaba ini sangat bermanfaat baik untuk pihak yang memberikan atau menerima waralaba, dan telah digunakan baik pada perusahaan berskala besar maupun berskala kecil. Saat ini penggunaan sistem waralaba di Lampung masih sangat kecil. Hasil SE2016 menunjukkan sekitar dua ribu usaha/perusahaan, atau hanya 0,29 persen usaha/perusahaan mengadopsi sistem waralaba baik sebagai pemberi maupun penerima waralaba.

Usaha/perusahaan dengan sistem waralaba paling banyak terdapat di Kota Bandar Lampung yaitu mencapai 661 usaha/perusahaan atau 29,38 persen dari seluruh usaha/perusahaan waralaba di Lampung. Kabupaten Lampung Selatan dan Lampung Tengah berada di urutan kedua dengan jumlah usaha/perusahaan waralaba tertinggi masing-masing sebesar 241.

Dari dua ribu usaha/perusahaan dengan sistem waralaba tersebut, tidak semuanya mempunyai Surat Tanda Pendaftaran Waralaba (STPW). Padahal dalam sistem waralaba, STPW merupakan ijin yang wajib dipunyai oleh usaha/perusahaan waralaba. Hasil SE2016 menunjukkan bahwa hanya 57,42 persen perusahaan waralaba yang mempunyai STPW.

*Internet use for business is still very low. SE2016 shows that only 21 thousand or 2.73 percent of establishments used internet either for product marketing or other purposes. Financial and Insurance Activities (Category K) was category with the highest number of establishment that use internet in their business activity.*

### Franchise System

*One of the growing business system in the world is franchise system. This system was created to expand the business in a faster, easier, and cheaper way. Franchise is beneficial for both benefactor and recipient, and has been widely used either in large companies or small establishment. However, the adoption of franchise system in Lampung is still low. SE2016 reveals that in 2016 only 2 thousand establishments or 0,29 percent of establishment had adopted franchise either as benefactor or recipient.*

*Most franchise establishment could be found in Bandar Lampung Municipality (661 or 29.38 percent). Lampung Selatan Regency and Lampung Tengah Regency were two regions with the highest number of franchise establishment counted for 241 establishments.*

*Amongst those 2 thousand franchise establishments, not all establishment had the Franchise Registration Certificate (the STPW). Even tough, the STPW is a license that must be owned by the franchise business under the regulation. SE2016 shows that only 57.42 percent franchise establishment had the STPW.*



# 3

## **Tabel-tabel/ *Tables***

<http://www.bps.go.id>



**Tabel 1.** Banyaknya Usaha/Perusahaan menurut Kabupaten/Kota dan Kategori Lapangan Usaha  
**Table 1.** *Number of Establishments by Regency/Municipality and Industrial Category*

| Kabupaten/Kota<br><i>Regency/<br/>Municipality</i> | B,D,E<br>Pertambangan,<br>Energi,<br>Pengelolaan Air<br>dan Limbah<br><i>Number of<br/>Workers by<br/>Regency/<br/>Municipality<br/>and Industrial<br/>Category</i> | C Industri<br>Pengolahan<br><i>Manufacturing</i> | F Konstruksi<br><i>Construction</i> | G Perdagangan Besar<br>dan Eceran; Reparasi<br>dan Perawatan Mobil<br>dan Sepeda Motor<br><i>Wholesale and Retail<br/>Trade, Repair of<br/>Motor Vehicles and<br/>Motorcycles</i> | H Pengangkutan<br>dan Pergudangan<br><i>Transportation<br/>and Storage</i> |
|--|---|--|-------------------------------------|---|--|
| (1)  | (2)   | (3)  | (4)                                 | (5)   | (6)  |
| Lampung Barat                                      | 106   | 1 547  | 281                                 | 15 920  | 1 094  |
| Tanggamus  | 172   | 5 341  | 315                                 | 32 982  | 2 741  |
| Lampung Selatan                                    | 454   | 9 325  | 618                                 | 49 103  | 3 301  |
| Lampung Timur                                      | 341   | 18 270   | 614                                 | 64 832  | 3 260  |
| Lampung Tengah                                     | 487   | 14 472   | 814                                 | 66 873  | 3 999  |
| Lampung Utara                                      | 376   | 4 061  | 493                                 | 34 444  | 2 098  |
| Way Kanan  | 202   | 2 925  | 463                                 | 24 270  | 970  |
| Tulangbawang                                       | 146   | 2 963  | 117                                 | 20 385  | 622  |
| Pesawaran  | 145   | 4 441  | 199                                 | 26 265  | 1 618  |
| Pringsewu  | 142   | 9 540  | 401                                 | 21 022  | 1 192  |
| Mesuji   | 52  | 1 553  | 76                                  | 10 170  | 239  |
| Tulang Bawang Barat                                | 65  | 2 060  | 131                                 | 12 752  | 630  |
| Pesisir Barat                                      | 94  | 1 025  | 199                                 | 6 525   | 698  |
| Kota Bandar<br>Lampung                             | 1 142   | 8 985  | 3 328                               | 53 216  | 6 160  |
| Kota Metro   | 315   | 2 768  | 214                                 | 11 303  | 709  |
| <b>Lampung</b>                                     | <b>4 239</b>  | <b>89 276</b>                                    | <b>8 263</b>                        | <b>450 062</b>  | <b>29 331</b>  |



Lanjutan Tabel/Continued Table 1

| Kabupaten/Kota<br><i>Regency/<br/>Municipality</i> | I Penyediaan<br>Akomodasi Dan<br>Penyediaan<br>Makan Minum<br><i>Accommodation<br/>and Food Service<br/>Activities</i> | J Informasi Dan<br>Komunikasi<br><i>Information dan<br/>Communication</i> | K Aktivitas<br>Keuangan Dan<br>Asuransi<br><i>Financial and<br/>Insurance<br/>Activities</i> | L Real Estat<br><i>Real Estate<br/>Activities</i> | M,N Jasa<br>Perusahaan<br><i>Company Services</i> |
|--|--|---|--|---|---|
| (1)  | (7)  | (8)   | (9)  | (10)  | (11)  |
| Lampung Barat                                      | 2 148  | 504   | 111  | 182   | 388   |
| Tanggamus  | 3 923  | 1 567   | 114  | 165   | 432   |
| Lampung Selatan                                    | 9 990  | 2 623   | 402  | 669   | 1 127   |
| Lampung Timur                                      | 10 366   | 3 703   | 500  | 323   | 1 475   |
| Lampung Tengah                                     | 12 968   | 2 900   | 606  | 571   | 1 794   |
| Lampung Utara                                      | 6 357  | 1 973   | 292  | 391   | 664   |
| Way Kanan  | 3 714  | 1 084   | 93   | 153   | 368   |
| Tulangbawang                                       | 4 459  | 953   | 226  | 807   | 470   |
| Pesawaran  | 3 662  | 1 299   | 76   | 201   | 474   |
| Pringsewu  | 3 786  | 743   | 190  | 270   | 596   |
| Mesuji   | 2 322  | 560   | 86   | 69  | 226   |
| Tulang Bawang Barat                                | 2 760  | 482   | 121  | 155   | 374   |
| Pesisir Barat                                      | 1 107  | 132   | 22   | 40  | 98  |
| Kota Bandar<br>Lampung                             | 23 236   | 3 994   | 680  | 3 294   | 2 515   |
| Kota Metro   | 4 104  | 857   | 179  | 740   | 479   |
| <b>Lampung</b>                                     | <b>94 902</b>  | <b>23 374</b>   | <b>3 698</b>   | <b>8 030</b>                                      | <b>11 480</b>                                     |

Lanjutan Tabel/Continued Table 1

| Kabupaten/Kota<br><i>Regency/<br/>Municipality</i> | P Pendidikan<br><i>Education</i> | Q Aktivitas Kesehatan<br>Manusia Dan Aktivitas<br>Sosial<br><i>Human Health and Social<br/>Work Activities</i> | R,S,U Jasa Lainnya<br><i>Other Services</i> | Jumlah<br><i>Total</i> |
|--|----------------------------------|--|---|------------------------|
| (1)  | (12)                             | (13)   | (14)  | (15)                   |
| Lampung Barat                                      | 912                              | 386  | 906   | 24 485                 |
| Tanggamus  | 1 232                            | 456  | 1 320                                       | 50 760                 |
| Lampung Selatan                                    | 1 902                            | 828  | 3 082                                       | 83 424                 |
| Lampung Timur                                      | 2 343                            | 1 254  | 3 763                                       | 111 044                |
| Lampung Tengah                                     | 2 704                            | 1 567  | 5 122                                       | 114 877                |
| Lampung Utara                                      | 1 668                            | 676  | 1 658                                       | 55 151                 |
| Way Kanan  | 1 007                            | 399  | 950   | 36 598                 |
| Tulangbawang                                       | 876                              | 533  | 1 455                                       | 34 012                 |
| Pesawaran  | 1 016                            | 432  | 1 560                                       | 41 388                 |
| Pringsewu  | 847                              | 316  | 1 470                                       | 40 515                 |
| Mesuji   | 461                              | 286  | 478   | 16 578                 |
| Tulang Bawang Barat                                | 536                              | 321  | 824   | 21 211                 |
| Pesisir Barat                                      | 307                              | 150  | 444   | 10 841                 |
| Kota Bandar<br>Lampung                             | 2 510                            | 785  | 8 701                                       | 118 546                |
| Kota Metro   | 511                              | 209  | 1 468                                       | 23 856                 |
| <b>Lampung</b>                                     | <b>18 832</b>                    | <b>8 598</b>   | <b>33 201</b>                               | <b>783 286</b>         |

**Tabel 2. Banyaknya Tenaga Kerja menurut Kabupaten/Kota dan Kategori Lapangan Usaha**  
**Number of Workers by Regency/Municipality and Industrial Category**

| Kabupaten/Kota<br>Regency/<br>Municipality | B,D,E<br>Pertambangan,<br>Energi,<br>Pengelolaan Air<br>dan Limbah<br>Number of<br>Workers by<br>Regency/<br>Municipality<br>and Industrial<br>Category | C Industri<br>Pengolahan<br>Manufacturing | F Konstruksi<br>Construction | G Perdagangan Besar<br>dan Eceran; Reparasi<br>dan Perawatan Mobil<br>dan Sepeda Motor<br>Wholesale and Retail<br>Trade, Repair of<br>Motor Vehicles and<br>Motorcycles | H Pengangkutan<br>dan Pergudangan<br>Transportation<br>and Storage |
|--|---|---|------------------------------|---|--|
| (1)  | (2)   | (3)                                       | (4)                          | (5)   | (6)  |
| Lampung Barat                              | 345   | 2 595                                     | 1 737                        | 23 512  | 1 294  |
| Tanggamus                                  | 1 895   | 8 968                                     | 1 866                        | 47 182  | 3 204  |
| Lampung Selatan                            | 1 901   | 36 561                                    | 6 026                        | 74 768  | 4 736  |
| Lampung Timur                              | 2 618   | 39 102                                    | 4 159                        | 96 787  | 5 170  |
| Lampung Tengah                             | 2 515   | 64 641                                    | 4 897                        | 102 458   | 5 920  |
| Lampung Utara                              | 1 089   | 11 716                                    | 4 119                        | 54 607  | 2 934  |
| Way Kanan                                  | 449   | 9 539                                     | 2 664                        | 35 669  | 1 384  |
| Tulangbawang                               | 708   | 11 756                                    | 800                          | 31 648  | 1 049  |
| Pesawaran                                  | 776   | 11 156                                    | 1 440                        | 37 607  | 1 781  |
| Pringsewu                                  | 378   | 20 793                                    | 2 191                        | 32 505  | 1 656  |
| Mesuji                                     | 84  | 3 846                                     | 475                          | 15 425  | 322  |
| Tulang Bawang Barat                        | 169   | 6 312                                     | 1 048                        | 18 422  | 793  |
| Pesisir Barat                              | 562   | 2 057                                     | 1 094                        | 10 905  | 928  |
| Kota Bandar<br>Lampung                     | 4 461   | 34 889                                    | 28 661                       | 105 875   | 12 039   |
| Kota Metro                                 | 746   | 6 206                                     | 2 272                        | 19 961  | 955  |
| <b>Lampung</b>                             | <b>18 696</b>   | <b>270 137</b>                            | <b>63 449</b>                | <b>707 331</b>  | <b>44 165</b>  |

Lanjutan Tabel/Continued Table 2

| Kabupaten/Kota<br>Regency/<br>Municipality | I Penyediaan<br>Akomodasi Dan<br>Penyediaan<br>Makan Minum<br>Accommodation<br>and Food Service<br>Activities | J Informasi Dan<br>Komunikasi<br>Information dan<br>Communication | K Aktivitas<br>Keuangan Dan<br>Asuransi<br>Financial and<br>Insurance<br>Activities | L Real Estat<br>Real Estate<br>Activities | M,N Jasa<br>Perusahaan<br>Company Services |
|--|---|---|---|---|--|
| (1)  | (7)   | (8)   | (9)   | (10)                                      | (11)                                       |
| Lampung Barat                              | 3 001   | 661   | 718   | 206                                       | 716  |
| Tanggamus                                  | 5 418   | 1 979   | 892   | 247                                       | 901  |
| Lampung Selatan                            | 15 388  | 3 709   | 2 561   | 795                                       | 3 053                                      |
| Lampung Timur                              | 15 092  | 4 765   | 3 301   | 370                                       | 3 396                                      |
| Lampung Tengah                             | 19 768  | 3 906   | 4 776   | 699                                       | 4 245                                      |
| Lampung Utara                              | 9 744   | 2 742   | 1 579   | 431                                       | 1 715                                      |
| Way Kanan                                  | 5 402   | 1 319   | 612   | 160                                       | 746  |
| Tulangbawang                               | 6 762   | 1 270   | 1 597   | 894                                       | 1 086                                      |
| Pesawaran                                  | 5 101   | 1 602   | 478   | 243                                       | 1 055                                      |
| Pringsewu                                  | 6 219   | 983   | 1 868   | 309                                       | 1 396                                      |
| Mesuji                                     | 3 432   | 662   | 369   | 72  | 436  |
| Tulang Bawang Barat                        | 3 877   | 625   | 725   | 161                                       | 828  |
| Pesisir Barat                              | 2 022   | 216   | 139   | 64  | 202  |
| Kota Bandar<br>Lampung                     | 42 304  | 6 306   | 11 631  | 4 536                                     | 8 745                                      |
| Kota Metro                                 | 6 920   | 1 384   | 2 835   | 899                                       | 1 274                                      |
| <b>Lampung</b>                             | <b>150 450</b>  | <b>32 129</b>   | <b>34 081</b>   | <b>10 086</b>                             | <b>29 794</b>                              |

Lanjutan Tabel/Continued Table 2

| Kabupaten/Kota<br>Regency/<br>Municipality | P Pendidikan<br>Education | Q Aktivitas Kesehatan Manusia<br>Dan Aktivitas Sosial<br>Human Health and Social Work<br>Activities | R,S,U Jasa Lainnya<br>Other Services | Jumlah<br>Total  |
|--|---------------------------|---|--------------------------------------|------------------|
| (1)  | (12)                      | (13)  | (14)                                 | (15)             |
| Lampung Barat                              | 8 284                     | 1 646   | 1 360                                | 46 075           |
| Tanggamus                                  | 11 709                    | 1 748   | 2 081                                | 88 090           |
| Lampung Selatan                            | 19 177                    | 3 528   | 5 133                                | 177 336          |
| Lampung Timur                              | 23 813                    | 4 028   | 6 245                                | 208 846          |
| Lampung Tengah                             | 29 612                    | 6 030   | 9 376                                | 258 843          |
| Lampung Utara                              | 17 756                    | 3 812   | 2 566                                | 114 810          |
| Way Kanan                                  | 10 338                    | 1 183   | 1 481                                | 70 946           |
| Tulangbawang                               | 9 056                     | 2 267   | 2 125                                | 71 018           |
| Pesawaran                                  | 9 612                     | 1 824   | 2 912                                | 75 587           |
| Pringsewu                                  | 10 159                    | 2 478   | 2 598                                | 83 533           |
| Mesuji                                     | 4 538                     | 1 399   | 672                                  | 31 732           |
| Tulang Bawang Barat                        | 5 669                     | 1 005   | 1 315                                | 40 949           |
| Pesisir Barat                              | 3 353                     | 477   | 634                                  | 22 653           |
| Kota Bandar<br>Lampung                     | 26 036                    | 8 194   | 15 545                               | 309 222          |
| Kota Metro                                 | 7 574                     | 2 745   | 2 405                                | 56 176           |
| <b>Lampung</b>                             | <b>196 686</b>            | <b>42 364</b>   | <b>56 448</b>                        | <b>1 655 816</b> |

**Tabel 3. Banyaknya Usaha/Perusahaan menurut Kabupaten/Kota dan Skala Usaha**  
**Table Number of Establishments by Regency/Municipality and Business Scale**

| Kabupaten/Kota<br>Regency/<br>Municipality | Skala Usaha/Business Scale |                        |                            |                        | Jumlah<br>Total |
|--|----------------------------|------------------------|----------------------------|------------------------|-----------------|
|  | <i>Mikro<br/>Micro</i>     | <i>Kecil<br/>Small</i> | <i>Menengah<br/>Medium</i> | <i>Besar<br/>Large</i> |                 |
| (1)  | (2)                        | (3)                    | (4)                        | (5)                    | (6)             |
| Lampung Barat                              | 22 397                     | 1 933                  | 152                        | 3                      | 24 485          |
| Tanggamus                                  | 47 458                     | 3 116                  | 175                        | 11                     | 50 760          |
| Lampung Selatan                            | 76 272                     | 6 451                  | 619                        | 82                     | 83 424          |
| Lampung Timur                              | 102 432                    | 8 101                  | 490                        | 21                     | 111 044         |
| Lampung Tengah                             | 104 546                    | 9 535                  | 744                        | 52                     | 114 877         |
| Lampung Utara                              | 51 341                     | 3 447                  | 335                        | 28                     | 55 151          |
| Way Kanan                                  | 34 369                     | 2 108                  | 109                        | 12                     | 36 598          |
| Tulangbawang                               | 30 173                     | 3 453                  | 364                        | 22                     | 34 012          |
| Pesawaran                                  | 38 437                     | 2 814                  | 133                        | 4                      | 41 388          |
| Pringsewu                                  | 36 483                     | 3 671                  | 343                        | 18                     | 40 515          |
| Mesuji                                     | 14 843                     | 1 645                  | 84                         | 6                      | 16 578          |
| Tulang Bawang Barat                        | 19 249                     | 1 833                  | 120                        | 9                      | 21 211          |
| Pesisir Barat                              | 9 869                      | 904                    | 67                         | 1                      | 10 841          |
| Kota Bandar Lampung                        | 104 418                    | 10 938                 | 2 946                      | 244                    | 118 546         |
| Kota Metro                                 | 20 796                     | 2 575                  | 459                        | 26                     | 23 856          |
| <b>Lampung</b>                             | <b>713 083</b>             | <b>62 524</b>          | <b>7 140</b>               | <b>539</b>             | <b>783 286</b>  |

**Tabel 4. Banyaknya Tenaga Kerja menurut Kabupaten/Kota dan Skala Usaha**  
**Table 4. Number of Workers by Regency/Municipality and Business Scale**

| Kabupaten/Kota<br>Regency/<br>Municipality | Skala Usaha/Business Scale |                |                    |                | Jumlah<br>Total  |
|--|----------------------------|----------------|--------------------|----------------|------------------|
|  | Mikro<br>Micro             | Kecil<br>Small | Menengah<br>Medium | Besar<br>Large |                  |
| (1)  | (2)                        | (3)            | (4)                | (5)            | (6)              |
| Lampung Barat                              | 33 773                     | 10 775         | 1 484              | 43             | 46 075           |
| Tanggamus                                  | 69 293                     | 15 235         | 2 236              | 1 326          | 88 090           |
| Lampung Selatan                            | 117 344                    | 32 347         | 12 141             | 15 504         | 177 336          |
| Lampung Timur                              | 161 163                    | 38 156         | 5 919              | 3 608          | 208 846          |
| Lampung Tengah                             | 167 799                    | 49 064         | 10 403             | 31 577         | 258 843          |
| Lampung Utara                              | 81 550                     | 22 722         | 5 885              | 4 653          | 114 810          |
| Way Kanan                                  | 52 988                     | 12 310         | 1 615              | 4 033          | 70 946           |
| Tulangbawang                               | 45 195                     | 15 567         | 4 112              | 6 144          | 71 018           |
| Pesawaran                                  | 58 833                     | 13 939         | 1 689              | 1 126          | 75 587           |
| Pringsewu                                  | 58 962                     | 18 232         | 4 226              | 2 113          | 83 533           |
| Mesuji                                     | 23 137                     | 6 978          | 634                | 983            | 31 732           |
| Tulang Bawang Barat                        | 28 155                     | 9 006          | 1 191              | 2 597          | 40 949           |
| Pesisir Barat                              | 16 599                     | 5 296          | 732                | 26             | 22 653           |
| Kota Bandar<br>Lampung                     | 167 463                    | 52 541         | 56 433             | 32 785         | 309 222          |
| Kota Metro                                 | 33 071                     | 12 891         | 7 598              | 2 616          | 56 176           |
| <b>Lampung</b>                             | <b>1 115 325</b>           | <b>315 059</b> | <b>116 298</b>     | <b>109 134</b> | <b>1 655 816</b> |

Tabel  
Table

5.

**Banyaknya Usaha/Perusahaan Menurut Kategori Lapangan Usaha dan Skala Usaha**  
**Number of Establishments by Industrial Category and Business Scale**

| Lapangan Usaha<br><i>Industrial Category</i>   | Skala Usaha/ <i>Business Scale</i> |                       |                           |                       | Jumlah<br><i>Total</i> |
|--|------------------------------------|-----------------------|---------------------------|-----------------------|------------------------|
|  | Mikro<br><i>Micro</i>              | Kecil<br><i>Small</i> | Menengah<br><i>Medium</i> | Besar<br><i>Large</i> |                        |
| (1)  | (2)                                | (3)                   | (4)                       | (5)                   | (6)                    |
| B,D,E Pertambangan, Energi, Pengelolaan Air dan Limbah<br><i>Mining, Energy, Water Supply and Sewerage</i>   | 3 899                              | 191                   | 135                       | 14                    | 4 239                  |
| C Industri Pengolahan<br><i>Manufacturing</i>  | 83 944                             | 4 791                 | 391                       | 150                   | 89 276                 |
| F Konstruksi<br><i>Construction</i>  | 7 429                              | 448                   | 369                       | 17                    | 8 263                  |
| G Perdagangan Besar Dan Eceran; Reparasi dan Perawatan Mobil dan Sepeda Motor<br><i>Wholesale and Retail Trade, Repair of Motor Vehicles and Motorcycles</i> | 403 756                            | 42 498                | 3 574                     | 234                   | 450 062                |
| H Pengangkutan dan pergudangan<br><i>Transportation and Storage</i>  | 28 272                             | 611                   | 432                       | 16                    | 29 331                 |
| I Penyediaan Akomodasi dan Penyediaan Makan Minum<br><i>Accommodation and Food Service Activities</i>  | 91 077                             | 3 675                 | 146                       | 4                     | 94 902                 |
| J Informasi dan Komunikasi<br><i>Information dan Communication</i>   | 22 399                             | 649                   | 323                       | 3                     | 23 374                 |
| K Aktivitas Keuangan dan Asuransi<br><i>Financial and Insurance Activities</i>   | 1 711                              | 855                   | 1 066                     | 66                    | 3 698                  |
| L Real Estat<br><i>Real Estate Activities</i>  | 7 815                              | 134                   | 81                        | 0                     | 8 030                  |
| M,N Jasa Perusahaan<br><i>Company Services</i>   | 10 582                             | 652                   | 236                       | 10                    | 11 480                 |
| P Pendidikan<br><i>Education</i>   | 11 720                             | 6 893                 | 215                       | 4                     | 18 832                 |
| Q Aktivitas Kesehatan Manusia dan Aktivitas Sosial<br><i>Human Health and Social Work Activities</i>   | 7 965                              | 548                   | 66                        | 19                    | 8 598                  |
| R,S,U Jasa Lainnya<br><i>Other Services</i>  | 32 514                             | 579                   | 106                       | 2                     | 33 201                 |
| <b>Jumlah/Total</b>  | <b>713 083</b>                     | <b>62 524</b>         | <b>7 140</b>              | <b>539</b>            | <b>783 286</b>         |



**Tabel 6. Banyaknya Tenaga Kerja Menurut Kategori Lapangan Usaha dan Skala Usaha**  
**Number of Workers by Industrial Category and Business Scale**

| Lapangan Usaha<br><i>Industrial Category</i>   | Skala Usaha/ <i>Business Scale</i> |                       |                           |                       | Jumlah<br><i>Total</i> |
|--|------------------------------------|-----------------------|---------------------------|-----------------------|------------------------|
|  | Mikro<br><i>Micro</i>              | Kecil<br><i>Small</i> | Menengah<br><i>Medium</i> | Besar<br><i>Large</i> |                        |
| (1)  | (2)                                | (3)                   | (4)                       | (5)                   | (6)                    |
| B,D,E Pertambangan, Energi, Pengelolaan Air dan Limbah<br><i>Mining, Energy, Water Supply and Sewaterage</i>   | 7 827                              | 2 831                 | 4 532                     | 3 506                 | 18 696                 |
| C Industri Pengolahan<br><i>Manufacturing</i>  | 145 648                            | 34 471                | 13 915                    | 76 103                | 270 137                |
| F Konstruksi<br><i>Construction</i>  | 41 528                             | 6 663                 | 14 492                    | 766                   | 63 449                 |
| G Perdagangan Besar Dan Eceran; Reparasi dan Perawatan Mobil dan Sepeda Motor<br><i>Wholesale and Retail Trade, Repair of Motor Vehicles and Motorcycles</i> | 566 593                            | 98 216                | 29 060                    | 13 462                | 707 331                |
| H Pengangkutan dan pergudangan<br><i>Transportation and Storage</i>  | 34 986                             | 2 635                 | 5 274                     | 1 270                 | 44 165                 |
| I Penyediaan Akomodasi dan Penyediaan Makan Minum<br><i>Accommodation and Food Service Activities</i>  | 131 529                            | 14 965                | 3 631                     | 325                   | 150 450                |
| J Informasi dan Komunikasi<br><i>Information dan Communication</i>   | 27 950                             | 1 436                 | 2 571                     | 172                   | 32 129                 |
| K Aktivitas Keuangan dan Asuransi<br><i>Financial and Insurance Activities</i>   | 5 806                              | 5 686                 | 19 205                    | 3 384                 | 34 081                 |
| L Real Estat<br><i>Real Estate Activities</i>  | 8 672                              | 503                   | 911                       | 0                     | 10 086                 |
| M,N Jasa Perusahaan<br><i>Company Services</i>   | 22 361                             | 3 444                 | 3 526                     | 463                   | 29 794                 |
| P Pendidikan<br><i>Education</i>   | 51 404                             | 131 552               | 10 910                    | 2 820                 | 196 686                |
| Q Aktivitas Kesehatan Manusia dan Aktivitas Sosial<br><i>Human Health and Social Work Activities</i>   | 20 269                             | 9 118                 | 6 464                     | 6 513                 | 42 364                 |
| R,S,U Jasa Lainnya<br><i>Other Services</i>  | 50 752                             | 3 539                 | 1 807                     | 350                   | 56 448                 |
| <b>Jumlah/Total</b>  | <b>1 115 325</b>                   | <b>315 059</b>        | <b>116 298</b>            | <b>109 134</b>        | <b>1 655 816</b>       |

**Tabel 7. Banyaknya Usaha/Perusahaan menurut Kabupaten/Kota dan Lama Beroperasi**  
**Number of Establishments by Regency/Municipality and Length of Business Operation**

| Kabupaten/Kota<br>Regency/<br>Municipality | Lama Beroperasi/Length of Business Operation |                 |                  |                  | Jumlah<br>Total |
|--|--|-----------------|------------------|------------------|-----------------|
|  | < 1 tahun/year                               | 1-5 tahun/years | 6-10 tahun/years | > 10 tahun/years |                 |
| (1)  | (2)  | (3)             | (4)              | (5)              | (6)             |
| Lampung Barat                              | 1 065  | 10 204          | 5 890            | 7 326            | 24 485          |
| Tanggamus                                  | 2 248  | 24 229          | 10 923           | 13 360           | 50 760          |
| Lampung Selatan                            | 4 081  | 37 395          | 18 334           | 23 614           | 83 424          |
| Lampung Timur                              | 4 632  | 48 882          | 26 078           | 31 452           | 111 044         |
| Lampung Tengah                             | 5 672  | 49 879          | 24 924           | 34 402           | 114 877         |
| Lampung Utara                              | 3 157  | 24 857          | 11 904           | 15 233           | 55 151          |
| Way Kanan                                  | 1 612  | 18 023          | 8 217            | 8 746            | 36 598          |
| Tulangbawang                               | 2 250  | 17 009          | 7 265            | 7 488            | 34 012          |
| Pesawaran                                  | 2 425  | 18 746          | 9 027            | 11 190           | 41 388          |
| Pringsewu                                  | 1 971  | 16 290          | 9 022            | 13 232           | 40 515          |
| Mesuji                                     | 1 173  | 8 849           | 3 598            | 2 958            | 16 578          |
| Tulang Bawang Barat                        | 1 586  | 9 658           | 4 669            | 5 298            | 21 211          |
| Pesisir Barat                              | 693  | 5 372           | 2 184            | 2 592            | 10 841          |
| Kota Bandar Lampung                        | 7 773  | 52 618          | 25 906           | 32 249           | 118 546         |
| Kota Metro                                 | 1 701  | 10 685          | 4 842            | 6 628            | 23 856          |
| <b>Lampung</b>                             | <b>42 039</b>                                | <b>352 696</b>  | <b>172 783</b>   | <b>215 768</b>   | <b>783 286</b>  |

Tabel  
Table

8.

**Banyaknya Usaha/Perusahaan menurut Kategori Lapangan Usaha dan Lama Beroperasi**  
**Number of Establishments by by Industrial Category and Length of Business Operation**

| Lapangan Usaha<br>Industrial Category  | Lama Beroperasi/Length of Business Operation |                     |                      |                      | Jumlah<br>Total |
|--|--|---------------------|----------------------|----------------------|-----------------|
|  | < 1 tahun/<br>year                           | 1-5 tahun/<br>years | 6-10 tahun/<br>years | > 10 tahun/<br>years |                 |
|  | (1)  | (2)                 | (3)                  | (4)                  |                 |
| B,D,E Pertambangan, Energi, Pengelolaan Air dan Limbah<br><i>Mining, Energy, Water Supply and Sewaterage</i>   | 213  | 2 242               | 865                  | 919                  | 4 239           |
| C Industri Pengolahan<br><i>Manufacturing</i>  | 3 149  | 33 475              | 20 222               | 32 430               | 89 276          |
| F Konstruksi<br><i>Construction</i>  | 143  | 2 017               | 2 436                | 3 667                | 8 263           |
| G Perdagangan Besar Dan Eceran; Reparasi dan Perawatan Mobil dan Sepeda Motor<br><i>Wholesale and Retail Trade, Repair of Motor Vehicles and Motorcycles</i> | 23 521                                       | 209 847             | 101 059              | 115 635              | 450 062         |
| H Pengangkutan dan pergudangan<br><i>Transportation and Storage</i>  | 763  | 12 099              | 7 418                | 9 051                | 29 331          |
| I Penyediaan Akomodasi dan Penyediaan Makan Minum<br><i>Accommodation and Food Service Activities</i>  | 8 843  | 45 505              | 17 754               | 22 800               | 94 902          |
| J Informasi dan Komunikasi<br><i>Information dan Communication</i>   | 1 921  | 15 461              | 4 727                | 1 265                | 23 374          |
| K Aktivitas Keuangan dan Asuransi<br><i>Financial and Insurance Activities</i>   | 306  | 1 883               | 724                  | 785                  | 3 698           |
| L Real Estat<br><i>Real Estate Activities</i>  | 433  | 4 229               | 1 753                | 1 615                | 8 030           |
| M,N Jasa Perusahaan<br><i>Company Services</i>   | 560  | 5 207               | 2 936                | 2 777                | 11 480          |
| P Pendidikan<br><i>Education</i>   | 192  | 4 298               | 3 654                | 10 688               | 18 832          |
| Q Aktivitas Kesehatan Manusia dan Aktivitas Sosial<br><i>Human Health and Social Work Activities</i>   | 219  | 2 821               | 2 043                | 3 515                | 8 598           |
| R,S,U Jasa Lainnya<br><i>Other Services</i>  | 1 776  | 13 612              | 7 192                | 10 621               | 33 201          |
| <b>Jumlah/Total</b>  | <b>42 039</b>                                | <b>352 696</b>      | <b>172 783</b>       | <b>215 768</b>       | <b>783 286</b>  |

**Tabel 9.** Banyaknya Usaha/Perusahaan menurut Kabupaten/Kota dan Status Badan Usaha  
**Table 9.** *Number of Establishment by Regency/Municipality and Type of Business Entity*

| Kabupaten/Kota<br>Regency/<br>Municipality | Status Badan Usaha/Type of Business Entity  |  |               |   |
|--|---|--|---------------|---|
|  | PT/PT Persero/ Perum<br>Enterprise/Public<br>Corporation/ Public<br>Limited Corporation | CV<br>Limited Liability<br>Partnership | Firma<br>Firm | Koperasi/Dana Pensiun<br>Cooperative/ Pension<br>Fund |
| (1)  | (2)   | (3)                                    | (4)           | (5)   |
| Lampung Barat                              | 77  | 68                                     | 0             | 18  |
| Tanggamus                                  | 109   | 37                                     | 0             | 21  |
| Lampung Selatan                            | 501   | 201                                    | 5             | 117   |
| Lampung Timur                              | 230   | 199                                    | 5             | 235   |
| Lampung Tengah                             | 435   | 153                                    | 0             | 259   |
| Lampung Utara                              | 267   | 134                                    | 5             | 42  |
| Way Kanan                                  | 83  | 53                                     | 8             | 41  |
| Tulangbawang                               | 191   | 59                                     | 0             | 70  |
| Pesawaran                                  | 81  | 29                                     | 0             | 32  |
| Pringsewu                                  | 172   | 68                                     | 1             | 60  |
| Mesuji                                     | 31  | 27                                     | 0             | 35  |
| Tulang Bawang Barat                        | 66  | 46                                     | 0             | 48  |
| Pesisir Barat                              | 35  | 25                                     | 1             | 10  |
| Kota Bandar<br>Lampung                     | 2 239   | 1 012                                  | 29            | 171   |
| Kota Metro                                 | 240   | 125                                    | 3             | 68  |
| <b>Lampung</b>                             | <b>4 757</b>  | <b>2 236</b>                           | <b>57</b>     | <b>1 227</b>  |

Lanjutan Tabel/Continued Table 9

| Kabupaten/Kota<br>Regency/<br>Municipality | Status Badan Usaha/Type of Business Entity |   |  |  | Jumlah<br>Total |
|--|--|---|--|--|-----------------|
|  | Yayasan<br>Foundation                      | Ijin Khusus<br>Special Permit/<br>License | Perwakilan<br>Perusahaan/ Lembaga<br>Asing<br>Subsidiary or<br>Representative of<br>Foreign Company/<br>Organization | Tidak Berbadan<br>Usaha<br>Un-incorporated |                 |
| (1)  | (6)  | (7)                                       | (8)  | (9)  | (10)            |
| Lampung Barat                              | 209  | 2 444                                     | 5  | 21 664                                     | 24 485          |
| Tanggamus                                  | 270  | 2 302                                     | 7  | 48 014                                     | 50 760          |
| Lampung Selatan                            | 647  | 2 571                                     | 26   | 79 356                                     | 83 424          |
| Lampung Timur                              | 833  | 4 969                                     | 11   | 104 562                                    | 111 044         |
| Lampung Tengah                             | 981  | 5 888                                     | 39   | 107 122                                    | 114 877         |
| Lampung Utara                              | 455  | 3 518                                     | 23   | 50 707                                     | 55 151          |
| Way Kanan                                  | 257  | 1 898                                     | 12   | 34 246                                     | 36 598          |
| Tulangbawang                               | 337  | 1 838                                     | 4  | 31 513                                     | 34 012          |
| Pesawaran                                  | 259  | 1 059                                     | 9  | 39 919                                     | 41 388          |
| Pringsewu                                  | 287  | 1 168                                     | 8  | 38 751                                     | 40 515          |
| Mesuji                                     | 139  | 844                                       | 5  | 15 497                                     | 16 578          |
| Tulang Bawang Barat                        | 132  | 902                                       | 4  | 20 013                                     | 21 211          |
| Pesisir Barat                              | 54   | 625                                       | 2  | 10 089                                     | 10 841          |
| Kota Bandar<br>Lampung                     | 668  | 4 686                                     | 49   | 109 692                                    | 118 546         |
| Kota Metro                                 | 192  | 2 143                                     | 11   | 21 074                                     | 23 856          |
| <b>Lampung</b>                             | <b>5 720</b>                               | <b>36 855</b>                             | <b>215</b>   | <b>732 219</b>                             | <b>783 286</b>  |

**Tabel 10. Banyaknya Usaha/Perusahaan menurut Kategori Lapangan Usaha dan Status Badan Usaha**  
**Number of Establishment by Industrial Category and Type of Business Entity**

| Lapangan Usaha<br>Industrial Category  | Lama Beroperasi/Length of Business Operation  |  |               |  |
|--|---|--|---------------|--|
|  | PT/PT Persero/<br>Perum<br>Enterprise/Public<br>Corporation/<br>Public Limited<br>Corporation | CV<br>Limited Liability<br>Partnership | Firma<br>Firm | Koperasi/Dana<br>Pensiun<br>Cooperative/<br>Pension Fund |
| (1)  | (2)   | (3)                                    | (4)           | (5)  |
| B,D,E Pertambangan, Energi, Pengelolaan Air dan Limbah<br><i>Mining, Energy, Water Supply and Sewerage</i>   | 128   | 29                                     | 0             | 7  |
| C Industri Pengolahan<br><i>Manufacturing</i>  | 335   | 315                                    | 2             | 15   |
| F Konstruksi<br><i>Construction</i>  | 451   | 384                                    | 0             | 0  |
| G Perdagangan Besar Dan Eceran; Reparasi dan Perawatan Mobil dan Sepeda Motor<br><i>Wholesale and Retail Trade, Repair of Motor Vehicles and Motorcycles</i> | 1 881   | 815                                    | 18            | 154  |
| H Pengangkutan dan pergudangan<br><i>Transportation and Storage</i>  | 402   | 167                                    | 4             | 2  |
| I Penyediaan Akomodasi dan Penyediaan Makan Minum<br><i>Accommodation and Food Service Activities</i>  | 74  | 55                                     | 1             | 12   |
| J Informasi dan Komunikasi<br><i>Information dan Communication</i>   | 127   | 38                                     | 0             | 2  |
| K Aktivitas Keuangan dan Asuransi<br><i>Financial and Insurance Activities</i>   | 959   | 41                                     | 0             | 1 006  |
| L Real Estat<br><i>Real Estate Activities</i>  | 65  | 20                                     | 0             | 7  |
| M,N Jasa Perusahaan<br><i>Company Services</i>   | 197   | 237                                    | 18            | 15   |
| P Pendidikan<br><i>Education</i>   | 19  | 17                                     | 4             | 1  |
| Q Aktivitas Kesehatan Manusia dan Aktivitas Sosial<br><i>Human Health and Social Work Activities</i>   | 35  | 15                                     | 9             | 1  |
| R,S,U Jasa Lainnya<br><i>Other Services</i>  | 84  | 103                                    | 1             | 5  |
| <b>Jumlah/Total</b>  | <b>4 757</b>  | <b>2 236</b>                           | <b>57</b>     | <b>1 227</b>   |

Lanjutan Tabel/Continued Table 10

| Lapangan Usaha<br><i>Industrial Category</i>   | Lama Beroperasi/Length of Business Operation |   |  |   |                | Jumlah<br><i>Total</i> |
|--|--|---|--|---|----------------|------------------------|
|  | Yayasan<br><i>Foundation</i>                 | Ijin Khusus<br><i>Special Permit/<br/>License</i> | Perwakilan<br>Perusahaan/<br>Lembaga Asing<br><i>Subsidiary or<br/>Representative<br/>of Foreign<br/>Company/<br/>Organization</i> | Tidak<br>Berbadan<br>Usaha<br><i>Un-<br/>incorporated</i> |                |                        |
| (1)  | (6)  | (7)   | (8)  | (9)   | (10)           |                        |
| B,D,E Pertambangan, Energi, Pengelolaan Air dan Limbah<br><i>Mining, Energy, Water Supply and Sewaterage</i>   | 0  | 163   | 3  | 3 909   | 4 239          |                        |
| C Industri Pengolahan<br><i>Manufacturing</i>  | 13   | 4 708   | 4  | 83 884  | 89 276         |                        |
| F Konstruksi<br><i>Construction</i>  | 0  | 1   | 0  | 7 427   | 8 263          |                        |
| G Perdagangan Besar Dan Eceran; Reparasi dan Perawatan Mobil dan Sepeda Motor<br><i>Wholesale and Retail Trade, Repair of Motor Vehicles and Motorcycles</i> | 50   | 16 695  | 86   | 430 363   | 450 062        |                        |
| H Pengangkutan dan pergudangan<br><i>Transportation and Storage</i>  | 4  | 1 092   | 37   | 27 623  | 29 331         |                        |
| I Penyediaan Akomodasi dan Penyediaan Makan Minum<br><i>Accommodation and Food Service Activities</i>  | 17   | 2 234   | 11   | 92 498  | 94 902         |                        |
| J Informasi dan Komunikasi<br><i>Information dan Communication</i>   | 2  | 441   | 3  | 22 761  | 23 374         |                        |
| K Aktivitas Keuangan dan Asuransi<br><i>Financial and Insurance Activities</i>   | 24   | 549   | 5  | 1 114   | 3 698          |                        |
| L Real Estat<br><i>Real Estate Activities</i>  | 3  | 105   | 0  | 7 830   | 8 030          |                        |
| M,N Jasa Perusahaan<br><i>Company Services</i>   | 42   | 1 113   | 32   | 9 826   | 11 480         |                        |
| P Pendidikan<br><i>Education</i>   | 5 447  | 4 189   | 17   | 9 138   | 18 832         |                        |
| Q Aktivitas Kesehatan Manusia dan Aktivitas Sosial<br><i>Human Health and Social Work Activities</i>   | 98   | 4 388   | 10   | 4 042   | 8 598          |                        |
| R,S,U Jasa Lainnya<br><i>Other Services</i>  | 20   | 1 177   | 7  | 31 804  | 33 201         |                        |
| <b>Jumlah/Total</b>  | <b>5 720</b>                                 | <b>36 855</b>                                     | <b>215</b>   | <b>732 219</b>  | <b>783 286</b> |                        |

Tabel  
Table

11. **Banyaknya Usaha/Perusahaan dengan Ijin Khusus atau Tidak Berbadan Usaha menurut Kabupaten/Kota dan Kepemilikan Laporan/Catatan Keuangan**  
*Number of Establishments with Special Permit or Un-incorporated by Regency/ Municipality and Financial Report*

| Kabupaten/Kota<br><i>Regency/<br/>Municipality</i> | Laporan/Catatan Keuangan<br><i>Financial Report</i> |                             | Jumlah<br><i>Total</i> |
|--|---|-----------------------------|------------------------|
|  | Memiliki<br><i>Yes</i>                              | Tidak Memiliki<br><i>No</i> |                        |
| (1)  | (2)   | (3)                         | (4)                    |
| Lampung Barat                                      | 1 434   | 22 674                      | 24 108                 |
| Tanggamus  | 2 521   | 47 795                      | 50 316                 |
| Lampung Selatan                                    | 3 503   | 78 424                      | 81 927                 |
| Lampung Timur                                      | 4 511   | 105 020                     | 109 531                |
| Lampung Tengah                                     | 4 806   | 108 204                     | 113 010                |
| Lampung Utara                                      | 3 212   | 51 013                      | 54 225                 |
| Way Kanan  | 2 239   | 33 905                      | 36 144                 |
| Tulangbawang                                       | 2 970   | 30 381                      | 33 351                 |
| Pesawaran  | 1 497   | 39 481                      | 40 978                 |
| Pringsewu  | 1 766   | 38 153                      | 39 919                 |
| Mesuji   | 636   | 15 705                      | 16 341                 |
| Tulang Bawang Barat                                | 1 022   | 19 893                      | 20 915                 |
| Pesisir Barat                                      | 808   | 9 906                       | 10 714                 |
| Kota Bandar Lampung                                | 7 543   | 106 835                     | 114 378                |
| Kota Metro   | 2 063   | 21 154                      | 23 217                 |
| <b>Lampung</b>                                     | <b>40 531</b>                                       | <b>728 543</b>              | <b>769 074</b>         |



Tabel  
Table

12.

**Banyaknya Usaha/Perusahaan dengan Ijin Khusus atau Tidak Berbadan Usaha menurut Kategori Lapangan Usaha dan Kepemilikan Laporan/Catatan Keuangan**  
**Number of Establishments with Special Permit or Un-incorporated by Industrial Category and Financial Report**

| Lapangan Usaha<br><i>Industrial Category</i>   | Laporan/Catatan Keuangan<br><i>Financial Report</i> |                             | Jumlah<br><i>Total</i> |
|--|---|-----------------------------|------------------------|
|  | Memiliki<br><i>Yes</i>                              | Tidak Memiliki<br><i>No</i> |                        |
| (1)  | (2)   | (3)                         | (4)                    |
| B,D,E Pertambangan, Energi, Pengelolaan Air dan Limbah<br><i>Mining, Energy, Water Supply and Sewaterage</i>   | 272   | 3 800                       | 4 072                  |
| C Industri Pengolahan<br><i>Manufacturing</i>  | 3 582   | 85 010                      | 88 592                 |
| F Konstruksi<br><i>Construction</i>  | 254   | 7 174                       | 7 428                  |
| G Perdagangan Besar Dan Eceran; Reparasi dan Perawatan Mobil dan Sepeda Motor<br><i>Wholesale and Retail Trade, Repair of Motor Vehicles and Motorcycles</i> | 18 492  | 428 566                     | 447 058                |
| H Pengangkutan dan pergudangan<br><i>Transportation and Storage</i>  | 666   | 28 049                      | 28 715                 |
| I Penyediaan Akomodasi dan Penyediaan Makan Minum<br><i>Accommodation and Food Service Activities</i>  | 2 726   | 92 006                      | 94 732                 |
| J Informasi dan Komunikasi<br><i>Information dan Communication</i>   | 1 405   | 21 797                      | 23 202                 |
| K Aktivitas Keuangan dan Asuransi<br><i>Financial and Insurance Activities</i>   | 782   | 881                         | 1 663                  |
| L Real Estat<br><i>Real Estate Activities</i>  | 268   | 7 667                       | 7 935                  |
| M,N Jasa Perusahaan<br><i>Company Services</i>   | 1 128   | 9 811                       | 10 939                 |
| P Pendidikan<br><i>Education</i>   | 7 132   | 6 195                       | 13 327                 |
| Q Aktivitas Kesehatan Manusia dan Aktivitas Sosial<br><i>Human Health and Social Work Activities</i>   | 2 416   | 6 014                       | 8 430                  |
| R,S,U Jasa Lainnya<br><i>Other Services</i>  | 1 408   | 31 573                      | 32 981                 |
| <b>Jumlah/Total</b>  | <b>40 531</b>                                       | <b>728 543</b>              | <b>769 074</b>         |

**Tabel 13. Banyaknya Usaha/Perusahaan Konstruksi menurut Kabupaten/Kota dan Kode Kualifikasi Usaha**  
***Number of Construction Establishments by Regency/Municipality and Code of Business Qualification***

| Kabupaten/Kota<br><i>Regency/<br/>Municipality</i> | Kode Kualifikasi Usaha<br><i>Code of Business Qualification</i> |            |           |           |            |
|--|---|------------|-----------|-----------|------------|
|  | Perorangan<br><i>Sole<br/>Proprietorship</i>                    | K1         | K2        | K3        | M1         |
| (1)  | (2)   | (3)        | (4)       | (5)       | (6)        |
| Lampung Barat                                      | 247   | 30         | 1         | 0         | 2          |
| Tanggamus  | 302   | 3          | 1         | 2         | 3          |
| Lampung Selatan                                    | 559   | 15         | 6         | 2         | 29         |
| Lampung Timur                                      | 553   | 38         | 13        | 6         | 3          |
| Lampung Tengah                                     | 801   | 9          | 2         | 0         | 2          |
| Lampung Utara                                      | 410   | 29         | 19        | 4         | 28         |
| Way Kanan  | 450   | 4          | 0         | 0         | 5          |
| Tulangbawang                                       | 100   | 7          | 4         | 4         | 2          |
| Pesawaran  | 195   | 3          | 1         | 0         | 0          |
| Pringsewu  | 397   | 2          | 1         | 1         | 0          |
| Mesuji   | 74  | 0          | 0         | 0         | 2          |
| Tulang Bawang Barat                                | 106   | 18         | 2         | 0         | 3          |
| Pesisir Barat                                      | 195   | 2          | 0         | 2         | 0          |
| Kota Bandar Lampung                                | 2 907   | 132        | 5         | 9         | 217        |
| Kota Metro   | 133   | 50         | 5         | 1         | 15         |
| <b>Lampung</b>                                     | <b>7 429</b>  | <b>342</b> | <b>60</b> | <b>31</b> | <b>311</b> |

Lanjutan Tabel/Continued Table 13

| Kabupaten/Kota<br>Regency/<br>Municipality | Kode Kualifikasi Usaha<br>Code of Business Qualification |           |          |                   | Jumlah<br>Total |
|--|--|-----------|----------|-------------------|-----------------|
|  | M2   | B1        | B2       | Lainnya<br>Others |                 |
| (1)  | (7)  | (8)       | (9)      | (10)              | (11)            |
| Lampung Barat                              | 0  | 0         | 0        | 1                 | 281             |
| Tanggamus                                  | 0  | 0         | 0        | 4                 | 315             |
| Lampung Selatan                            | 3  | 2         | 1        | 1                 | 618             |
| Lampung Timur                              | 0  | 0         | 0        | 1                 | 614             |
| Lampung Tengah                             | 0  | 0         | 0        | 0                 | 814             |
| Lampung Utara                              | 3  | 0         | 0        | 0                 | 493             |
| Way Kanan                                  | 0  | 0         | 0        | 4                 | 463             |
| Tulangbawang                               | 0  | 0         | 0        | 0                 | 117             |
| Pesawaran                                  | 0  | 0         | 0        | 0                 | 199             |
| Pringsewu                                  | 0  | 0         | 0        | 0                 | 401             |
| Mesuji                                     | 0  | 0         | 0        | 0                 | 76              |
| Tulang Bawang Barat                        | 0  | 0         | 0        | 2                 | 131             |
| Pesisir Barat                              | 0  | 0         | 0        | 0                 | 199             |
| Kota Bandar<br>Lampung                     | 25   | 8         | 4        | 21                | 3 328           |
| Kota Metro                                 | 4  | 2         | 0        | 4                 | 214             |
| <b>Lampung</b>                             | <b>35</b>  | <b>12</b> | <b>5</b> | <b>38</b>         | <b>8 263</b>    |

**Tabel 14. Banyaknya Usaha/Perusahaan menurut Kabupaten/Kota dan Jaringan Usaha**  
**Number of Establishments by Regency/Municipality and Business Network**

| Kabupaten/Kota<br>Regency/<br>Municipality | Jaringan Usaha/Perusahaan<br>Business Network |                                |                            |  |                       |  | Jumlah<br>Total |
|--|---|--------------------------------|----------------------------|--|-----------------------|--|-----------------|
|  | Tunggal<br>Stand-alone                        | Kantor<br>Pusat<br>Head Office | Cabang<br>Branch<br>Office | Perwakilan<br>Representative<br>Office | Pabrik<br>Manufacture | Unit<br>Pembantu/<br>Penunjang<br>Supporting<br>unit |                 |
| (1)  | (2)   | (3)                            | (4)                        | (5)                                    | (6)                   | (7)  | (8)             |
| Lampung Barat                              | 24 243  | 14                             | 150                        | 11                                     | 0                     | 67   | 24 485          |
| Tanggamus                                  | 50 456  | 19                             | 139                        | 4                                      | 1                     | 141  | 50 760          |
| Lampung Selatan                            | 82 613  | 28                             | 503                        | 32                                     | 25                    | 223  | 83 424          |
| Lampung Timur                              | 109 805                                       | 47                             | 521                        | 26                                     | 184                   | 461  | 111 044         |
| Lampung Tengah                             | 113 683                                       | 57                             | 746                        | 32                                     | 29                    | 330  | 114 877         |
| Lampung Utara                              | 54 558  | 40                             | 322                        | 15                                     | 9                     | 207  | 55 151          |
| Way Kanan                                  | 36 379  | 0                              | 134                        | 3                                      | 6                     | 76   | 36 598          |
| Tulangbawang                               | 33 490  | 30                             | 359                        | 18                                     | 5                     | 110  | 34 012          |
| Pesawaran                                  | 41 082  | 10                             | 153                        | 11                                     | 20                    | 112  | 41 388          |
| Pringsewu                                  | 40 056  | 15                             | 301                        | 3                                      | 1                     | 139  | 40 515          |
| Mesuji                                     | 16 414  | 8                              | 121                        | 4                                      | 3                     | 28   | 16 578          |
| Tulang Bawang Barat                        | 21 013  | 5                              | 116                        | 2                                      | 1                     | 74   | 21 211          |
| Pesisir Barat                              | 10 743  | 7                              | 53                         | 5                                      | 1                     | 32   | 10 841          |
| Kota Bandar<br>Lampung                     | 115 405                                       | 236                            | 1 906                      | 78                                     | 34                    | 887  | 118 546         |
| Kota Metro                                 | 23 141  | 65                             | 326                        | 13                                     | 6                     | 305  | 23 856          |
| <b>Lampung</b>                             | <b>773 081</b>                                | <b>581</b>                     | <b>5 850</b>               | <b>257</b>                             | <b>325</b>            | <b>3 192</b>   | <b>783 286</b>  |

**Tabel 15. Banyaknya Usaha/Perusahaan menurut Lapangan Usaha dan Jaringan Usaha**  
**Table 15. Number of Establishments by Industrial Category and Business Network**

| Lapangan Usaha<br><i>Industrial Category</i>   | Jaringan Usaha/Perusahaan<br><i>Business Network</i> |                                    |                                |
|--|--|------------------------------------|--------------------------------|
|  | Tunggal<br><i>Stand-alone</i>                        | Kantor Pusat<br><i>Head Office</i> | Cabang<br><i>Branch Office</i> |
| (1)  | (2)  | (3)                                | (4)                            |
| B,D,E Pertambangan, Energi, Pengelolaan Air dan Limbah<br><i>Mining, Energy, Water Supply and Sewaterage</i>   | 4 094  | 5                                  | 58                             |
| C Industri Pengolahan<br><i>Manufacturing</i>  | 88 685   | 25                                 | 138                            |
| F Konstruksi<br><i>Construction</i>  | 8 212  | 10                                 | 26                             |
| G Perdagangan Besar Dan Eceran; Reparasi dan Perawatan Mobil dan Sepeda Motor<br><i>Wholesale and Retail Trade, Repair of Motor Vehicles and Motorcycles</i> | 446 399  | 213                                | 2 312                          |
| H Pengangkutan dan pergudangan<br><i>Transportation and Storage</i>  | 28 665   | 18                                 | 305                            |
| I Penyediaan Akomodasi dan Penyediaan Makan Minum<br><i>Accommodation and Food Service Activities</i>  | 94 293   | 43                                 | 472                            |
| J Informasi dan Komunikasi<br><i>Information dan Communication</i>   | 23 180   | 18                                 | 112                            |
| K Aktivitas Keuangan dan Asuransi<br><i>Financial and Insurance Activities</i>   | 1 969  | 53                                 | 1 069                          |
| L Real Estat<br><i>Real Estate Activities</i>  | 7 977  | 6                                  | 13                             |
| M,N Jasa Perusahaan<br><i>Company Services</i>   | 11 108   | 52                                 | 197                            |
| P Pendidikan<br><i>Education</i>   | 17 760   | 90                                 | 800                            |
| Q Aktivitas Kesehatan Manusia dan Aktivitas Sosial<br><i>Human Health and Social Work Activities</i>   | 7 798  | 25                                 | 179                            |
| R,S,U Jasa Lainnya<br><i>Other Services</i>  | 32 941   | 23                                 | 169                            |
| <b>Jumlah/Total</b>  | <b>773 081</b>                                       | <b>581</b>                         | <b>5 850</b>                   |

Lanjutan Tabel/Continued Table 15

| Lapangan Usaha<br><i>Industrial Category</i>   | Jaringan Usaha/Perusahaan<br><i>Business Network</i> |                              |  | Jumlah<br><i>Total</i> |
|--|--|------------------------------|--|------------------------|
|  | Perwakilan<br><i>Representative<br/>Office</i>       | Pabrik<br><i>Manufacture</i> | Unit Pembantu/<br><i>Penunjang<br/>Supporting unit</i> |                        |
| (1)  | (5)  | (6)                          | (7)  | (8)                    |
| B,D,E Pertambangan, Energi, Pengelolaan Air dan Limbah<br><i>Mining, Energy, Water Supply and Sewaterage</i>   | 6  | 0                            | 76   | 4 239                  |
| C Industri Pengolahan<br><i>Manufacturing</i>  | 2  | 325                          | 101  | 89 276                 |
| F Konstruksi<br><i>Construction</i>  | 3  | 0                            | 12   | 8 263                  |
| G Perdagangan Besar Dan Eceran; Reparasi dan Perawatan Mobil dan Sepeda Motor<br><i>Wholesale and Retail Trade, Repair of Motor Vehicles and Motorcycles</i> | 67   | 0                            | 1 071  | 450 062                |
| H Pengangkutan dan pergudangan<br><i>Transportation and Storage</i>  | 45   | 0                            | 298  | 29 331                 |
| I Penyediaan Akomodasi dan Penyediaan Makan Minum<br><i>Accommodation and Food Service Activities</i>  | 1  | 0                            | 93   | 94 902                 |
| J Informasi dan Komunikasi<br><i>Information dan Communication</i>   | 5  | 0                            | 59   | 23 374                 |
| K Aktivitas Keuangan dan Asuransi<br><i>Financial and Insurance Activities</i>   | 42   | 0                            | 565  | 3 698                  |
| L Real Estat<br><i>Real Estate Activities</i>  | 3  | 0                            | 31   | 8 030                  |
| M,N Jasa Perusahaan<br><i>Company Services</i>   | 37   | 0                            | 86   | 11 480                 |
| P Pendidikan<br><i>Education</i>   | 14   | 0                            | 168  | 18 832                 |
| Q Aktivitas Kesehatan Manusia dan Aktivitas Sosial<br><i>Human Health and Social Work Activities</i>   | 19   | 0                            | 577  | 8 598                  |
| R,S,U Jasa Lainnya<br><i>Other Services</i>  | 13   | 0                            | 55   | 33 201                 |
| <b>Jumlah/Total</b>  | 257  | 325                          | 3 192  | 783 286                |

**Tabel 16. Jumlah Usaha/Perusahaan menurut Kabupaten/Kota dan Jumlah Tenaga Kerja**  
**Table Number of Establishments by Regency/Municipality and Number of Workers**

| Kabupaten/Kota<br>Regency/<br>Municipality | Jumlah Tenaga Kerja<br>Number of Workers |               |              |            | Jumlah<br>Total |
|--|--|---------------|--------------|------------|-----------------|
|  | <5                                       | 5-19          | 20-99        | >= 100     |                 |
| (1)  | (2)                                      | (3)           | (4)          | (5)        | (6)             |
| Lampung Barat                              | 23 191                                   | 1 180         | 113          | 1          | 24 485          |
| Tanggamus                                  | 48 842                                   | 1 706         | 207          | 5          | 50 760          |
| Lampung Selatan                            | 79 149                                   | 3 691         | 521          | 63         | 83 424          |
| Lampung Timur                              | 106 486                                  | 3 981         | 560          | 17         | 111 044         |
| Lampung Tengah                             | 108 368                                  | 5 747         | 731          | 31         | 114 877         |
| Lampung Utara                              | 51 749                                   | 2 968         | 418          | 16         | 55 151          |
| Way Kanan                                  | 34 869                                   | 1 552         | 170          | 7          | 36 598          |
| Tulangbawang                               | 32 322                                   | 1 480         | 199          | 11         | 34 012          |
| Pesawaran                                  | 39 723                                   | 1 502         | 156          | 7          | 41 388          |
| Pringsewu                                  | 37 995                                   | 2 281         | 229          | 10         | 40 515          |
| Mesuji                                     | 15 847                                   | 647           | 81           | 3          | 16 578          |
| Tulang Bawang Barat                        | 20 233                                   | 861           | 109          | 8          | 21 211          |
| Pesisir Barat                              | 10 036                                   | 751           | 54           | 0          | 10 841          |
| Kota Bandar<br>Lampung                     | 108 164                                  | 8 738         | 1 477        | 167        | 118 546         |
| Kota Metro                                 | 22 200                                   | 1 378         | 263          | 15         | 23 856          |
| <b>Lampung</b>                             | <b>739 174</b>                           | <b>38 463</b> | <b>5 288</b> | <b>361</b> | <b>783 286</b>  |

**Tabel 17. Jumlah Usaha/Perusahaan menurut Kategori Lapangan Usaha dan Jumlah Tenaga Kerja**  
**Number of Establishments by Industrial Category and Number of Workers**

| Lapangan Usaha<br><i>Industrial Category</i>   | Lama Beroperasi/ <i>Length of Business Operation</i> |               |              |            | Jumlah<br><i>Total</i> |
|--|--|---------------|--------------|------------|------------------------|
|  | <5   | 5-19          | 20-99        | >=100      |                        |
| (1)  | (2)  | (3)           | (4)          | (5)        | (6)                    |
| B,D,E Pertambangan, Energi, Pengelolaan Air dan Limbah<br><i>Mining, Energy, Water Supply and Sewaterage</i>   | 3 582  | 501           | 135          | 21         | 4 239                  |
| C Industri Pengolahan<br><i>Manufacturing</i>  | 83 944   | 4 791         | 391          | 150        | 89 276                 |
| F Konstruksi<br><i>Construction</i>  | 11   | 7 759         | 488          | 5          | 8 263                  |
| G Perdagangan Besar Dan Eceran; Reparasi dan Perawatan Mobil dan Sepeda Motor<br><i>Wholesale and Retail Trade, Repair of Motor Vehicles and Motorcycles</i> | 440 339  | 9 019         | 659          | 45         | 450 062                |
| H Pengangkutan dan pergudangan<br><i>Transportation and Storage</i>  | 28 481   | 719           | 125          | 6          | 29 331                 |
| I Penyediaan Akomodasi dan Penyediaan Makan Minum<br><i>Accommodation and Food Service Activities</i>  | 92 605   | 2 134         | 155          | 8          | 94 902                 |
| J Informasi dan Komunikasi<br><i>Information dan Communication</i>   | 23 087   | 248           | 35           | 4          | 23 374                 |
| K Aktivitas Keuangan dan Asuransi<br><i>Financial and Insurance Activities</i>   | 1 914  | 1 422         | 333          | 29         | 3 698                  |
| L Real Estat<br><i>Real Estate Activities</i>  | 7 909  | 105           | 14           | 2          | 8 030                  |
| M,N Jasa Perusahaan<br><i>Company Services</i>   | 10 270   | 1 131         | 73           | 6          | 11 480                 |
| P Pendidikan<br><i>Education</i>   | 7 600  | 8 854         | 2 333        | 45         | 18 832                 |
| Q Aktivitas Kesehatan Manusia dan Aktivitas Sosial<br><i>Human Health and Social Work Activities</i>   | 7 623  | 600           | 339          | 36         | 8 598                  |
| R,S,U Jasa Lainnya<br><i>Other Services</i>  | 31 809   | 1 180         | 208          | 4          | 33 201                 |
| <b>Jumlah/Total</b>  | <b>739 174</b>                                       | <b>38 463</b> | <b>5 288</b> | <b>361</b> | <b>783 286</b>         |



**Tabel 18. Banyaknya Usaha/Perusahaan menurut Kabupaten/Kota dan Nilai Omset Usaha/Perusahaan Selama 1 Tahun**  
**Number of Establishments by Regency/Municipality and One-Year Period Revenue**

| Kabupaten/Kota<br>Regency/<br>Municipality | Nilai Omset Usaha/Perusahaan Selama 1 Tahun<br>One-Year Period Revenue |   |   |                             | Jumlah<br>Total |
|--|--|---|---|-----------------------------|-----------------|
|  | ≤300 juta<br>≤300 million  | 300 juta < omset<br>≤ 2,5 miliar<br>300 million <<br>omzet ≤ 2,5<br>billion | 2,5 miliar <<br>omset ≤ 50 miliar<br>2,5 billion <<br>omzet ≤ 50<br>billion | > 50 miliar<br>> 50 billion |                 |
| (1)  | (2)  | (3)   | (4)   | (5)                         | (6)             |
| Lampung Barat                              | 22 402   | 1 974   | 106   | 3                           | 24 485          |
| Tanggamus                                  | 47 460   | 3 151   | 138   | 11                          | 50 760          |
| Lampung Selatan                            | 76 294   | 6 600   | 463   | 67                          | 83 424          |
| Lampung Timur                              | 102 492  | 8 124   | 404   | 24                          | 111 044         |
| Lampung Tengah                             | 105 003  | 9 248   | 577   | 49                          | 114 877         |
| Lampung Utara                              | 51 490   | 3 418   | 222   | 21                          | 55 151          |
| Way Kanan                                  | 34 387   | 2 129   | 70  | 12                          | 36 598          |
| Tulangbawang                               | 30 126   | 3 584   | 283   | 19                          | 34 012          |
| Pesawaran                                  | 38 464   | 2 819   | 100   | 5                           | 41 388          |
| Pringsewu                                  | 36 766   | 3 454   | 280   | 15                          | 40 515          |
| Mesuji                                     | 14 855   | 1 648   | 69  | 6                           | 16 578          |
| Tulang Bawang Barat                        | 19 270   | 1 822   | 110   | 9                           | 21 211          |
| Pesisir Barat                              | 9 877  | 914   | 49  | 1                           | 10 841          |
| Kota Bandar<br>Lampung                     | 104 689  | 11 823  | 1 800   | 234                         | 118 546         |
| Kota Metro                                 | 20 827   | 2 659   | 344   | 26                          | 23 856          |
| <b>Lampung</b>                             | <b>714 402</b>   | <b>63 367</b>   | <b>5 015</b>  | <b>502</b>                  | <b>783 286</b>  |

**Tabel 19. Banyaknya Usaha/Perusahaan menurut Kategori Lapangan Usaha dan Nilai Omset Usaha/Perusahaan Selama 1 Tahun**  
**Number of Establishment by Industrial Category and One-Year Period Revenue**

| Lapangan Usaha<br><i>Industrial Category</i>   | Nilai Omset Usaha/Perusahaan Selama 1 Tahun<br><i>One-Year Period Revenue</i> |   |   |                             | Jumlah<br><i>Total</i> |
|--|---|---|---|-----------------------------|------------------------|
|  | $\leq 300$ juta<br>$\leq 300$ million   | 300 juta <<br>omset $\leq$ 2,5<br>miliar<br><i>300 million</i><br>< <i>omzet</i> $\leq$<br><i>2,5 billion</i> | 2,5 miliar <<br>omset $\leq$ 50<br>miliar<br><i>2,5 billion</i> <<br><i>omzet</i> $\leq$ 50<br><i>billion</i> | > 50 miliar<br>> 50 billion |                        |
|  | (2)   | (3)   | (4)   | (5)                         |                        |
| B,D,E Pertambangan, Energi, Pengelolaan Air dan Limbah<br><i>Mining, Energy, Water Supply and Sewaterage</i>   | 3 922   | 235   | 68  | 14                          | 4 239                  |
| C Industri Pengolahan<br><i>Manufacturing</i>  | 84 739  | 3 947   | 477   | 113                         | 89 276                 |
| F Konstruksi<br><i>Construction</i>  | 6 874   | 992   | 383   | 14                          | 8 263                  |
| G Perdagangan Besar Dan Eceran; Reparasi dan Perawatan Mobil dan Sepeda Motor<br><i>Wholesale and Retail Trade, Repair of Motor Vehicles and Motorcycles</i> | 404 018   | 43 111  | 2 699   | 234                         | 450 062                |
| H Pengangkutan dan pergudangan<br><i>Transportation and Storage</i>  | 28 410  | 733   | 172   | 16                          | 29 331                 |
| I Penyediaan Akomodasi dan Penyediaan Makan Minum<br><i>Accommodation and Food Service Activities</i>  | 91 101  | 3 701   | 96  | 4                           | 94 902                 |
| J Informasi dan Komunikasi<br><i>Information dan Communication</i>   | 22 606  | 722   | 43  | 3                           | 23 374                 |
| K Aktivitas Keuangan dan Asuransi<br><i>Financial and Insurance Activities</i>   | 1 961   | 1 049   | 622   | 66                          | 3 698                  |
| L Real Estat<br><i>Real Estate Activities</i>  | 7 838   | 154   | 38  | 0                           | 8 030                  |
| M,N Jasa Perusahaan<br><i>Company Services</i>   | 10 682  | 725   | 63  | 10                          | 11 480                 |
| P Pendidikan<br><i>Education</i>   | 11 733  | 6 821   | 271   | 7                           | 18 832                 |
| Q Aktivitas Kesehatan Manusia dan Aktivitas Sosial<br><i>Human Health and Social Work Activities</i>   | 7 971   | 562   | 46  | 19                          | 8 598                  |
| R,S,U Jasa Lainnya<br><i>Other Services</i>  | 32 547  | 615   | 37  | 2                           | 33 201                 |
| <b>Jumlah/Total</b>  | 714 402   | 63 367  | 5 015   | 502                         | 783 286                |

**Tabel 20. Banyaknya Usaha/Perusahaan menurut Kabupaten/Kota dan Pemanfaatan Media Internet**  
**Number of Establishments by Regency/Municipality and Internet Utilization**

| Kabupaten/Kota<br>Regency/<br>Municipality | Tujuan Pemanfaatan Media Internet<br>Purpose of Internet Utilization |  |                               | Jumlah<br>Total |
|--|--|--|-------------------------------|-----------------|
|  | Jual atau Beli<br>Sell or Purchase                                   | Selain Jual atau Beli<br>Except Sell or Purchase | Tidak Memanfaatkan<br>Not Use |                 |
| (1)  | (2)  | (3)  | (4)                           | (5)             |
| Lampung Barat                              | 320  | 180  | 23 985                        | 24 485          |
| Tanggamus                                  | 352  | 242  | 50 166                        | 50 760          |
| Lampung Selatan                            | 1 330  | 733  | 81 361                        | 83 424          |
| Lampung Timur                              | 1 174  | 850  | 109 020                       | 111 044         |
| Lampung Tengah                             | 1 417  | 1 157  | 112 303                       | 114 877         |
| Lampung Utara                              | 579  | 489  | 54 083                        | 55 151          |
| Way Kanan                                  | 495  | 599  | 35 504                        | 36 598          |
| Tulangbawang                               | 361  | 529  | 33 122                        | 34 012          |
| Pesawaran                                  | 448  | 200  | 40 740                        | 41 388          |
| Pringsewu                                  | 524  | 329  | 39 662                        | 40 515          |
| Mesuji                                     | 123  | 119  | 16 336                        | 16 578          |
| Tulang Bawang Barat                        | 467  | 1 378  | 19 366                        | 21 211          |
| Pesisir Barat                              | 192  | 61   | 10 588                        | 10 841          |
| Kota Bandar Lampung                        | 3 743  | 1 672  | 113 131                       | 118 546         |
| Kota Metro                                 | 914  | 415  | 22 527                        | 23 856          |
| <b>Lampung</b>                             | <b>12 439</b>  | <b>8 953</b>                                     | <b>761 894</b>                | <b>783 286</b>  |

**Tabel 21. Banyaknya Usaha/Perusahaan menurut Kategori Lapangan Usaha dan Pemanfaatan Media Internet**  
**Number of Establishments by Industrial Category and Internet Utilization**

| Lapangan Usaha<br><i>Industrial Category</i>   | Tujuan Pemanfaatan Media Internet<br><i>Purpose of Internet Utilization</i> |  |   | Jumlah<br><i>Total</i> |
|--|---|--|---|------------------------|
|  | Jual atau Beli<br><i>Sell or Purchase</i>                                   | Selain Jual atau<br>Beli<br><i>Except Sell or<br/>Purchase</i> | Tidak<br>Memanfaatkan<br><i>Not Use</i> |                        |
| (1)  | (2)   | (3)  | (4)                                     | (5)                    |
| B,D,E Pertambangan, Energi, Pengelolaan Air dan Limbah<br><i>Mining, Energy, Water Supply and Sewaterage</i>   | 145   | 71   | 4 023                                   | 4 239                  |
| C Industri Pengolahan<br><i>Manufacturing</i>  | 829   | 646  | 87 801                                  | 89 276                 |
| F Konstruksi<br><i>Construction</i>  | 511   | 159  | 7 593                                   | 8 263                  |
| G Perdagangan Besar Dan Eceran; Reparasi dan Perawatan Mobil dan Sepeda Motor<br><i>Wholesale and Retail Trade, Repair of Motor Vehicles and Motorcycles</i> | 4 925   | 2 668  | 442 469                                 | 450 062                |
| H Pengangkutan dan pergudangan<br><i>Transportation and Storage</i>  | 345   | 269  | 28 717                                  | 29 331                 |
| I Penyediaan Akomodasi dan Penyediaan Makan Minum<br><i>Accommodation and Food Service Activities</i>  | 615   | 407  | 93 880                                  | 94 902                 |
| J Informasi dan Komunikasi<br><i>Information dan Communication</i>   | 1 279   | 709  | 21 386                                  | 23 374                 |
| K Aktivitas Keuangan dan Asuransi<br><i>Financial and Insurance Activities</i>   | 828   | 571  | 2 299                                   | 3 698                  |
| L Real Estat<br><i>Real Estate Activities</i>  | 60  | 45   | 7 925                                   | 8 030                  |
| M,N Jasa Perusahaan<br><i>Company Services</i>   | 680   | 387  | 10 413                                  | 11 480                 |
| P Pendidikan<br><i>Education</i>   | 1 356   | 2 224  | 15 252                                  | 18 832                 |
| Q Aktivitas Kesehatan Manusia dan Aktivitas Sosial<br><i>Human Health and Social Work Activities</i>   | 226   | 351  | 8 021                                   | 8 598                  |
| R,S,U Jasa Lainnya<br><i>Other Services</i>  | 640   | 446  | 32 115                                  | 33 201                 |
| <b>Jumlah/Total</b>  | <b>12 439</b>   | <b>8 953</b>   | <b>761 894</b>                          | <b>783 286</b>         |

**Tabel 22. Banyaknya Usaha/Perusahaan menurut Kabupaten/Kota dan Penerapan Sistem Waralaba**  
**Number of Establishments by Regency/Municipality and Franchise System**

| Kabupaten/Kota<br>Regency/<br>Municipality | Penerapan Sistem Waralaba<br>Franchise System |                                 |                               | Jumlah<br>Total |
|--|---|---------------------------------|-------------------------------|-----------------|
|  | Pemberi Waralaba<br>Franchisor                | Penerima Waralaba<br>Franchisee | Tidak Menerapkan<br>Not Apply |                 |
| (1)  | (2)   | (3)                             | (4)                           | (5)             |
| Lampung Barat                              | 118   | 58                              | 24 309                        | 24 485          |
| Tanggamus                                  | 10  | 71                              | 50 679                        | 50 760          |
| Lampung Selatan                            | 111   | 130                             | 83 183                        | 83 424          |
| Lampung Timur                              | 62  | 167                             | 110 815                       | 111 044         |
| Lampung Tengah                             | 93  | 148                             | 114 636                       | 114 877         |
| Lampung Utara                              | 33  | 86                              | 55 032                        | 55 151          |
| Way Kanan                                  | 12  | 63                              | 36 523                        | 36 598          |
| Tulangbawang                               | 4   | 28                              | 33 980                        | 34 012          |
| Pesawaran                                  | 6   | 42                              | 41 340                        | 41 388          |
| Pringsewu                                  | 23  | 40                              | 40 452                        | 40 515          |
| Mesuji                                     | 13  | 20                              | 16 545                        | 16 578          |
| Tulang Bawang Barat                        | 10  | 53                              | 21 148                        | 21 211          |
| Pesisir Barat                              | 43  | 13                              | 10 785                        | 10 841          |
| Kota Bandar<br>Lampung                     | 284   | 377                             | 117 885                       | 118 546         |
| Kota Metro                                 | 34  | 98                              | 23 724                        | 23 856          |
| <b>Lampung</b>                             | <b>856</b>                                    | <b>1 394</b>                    | <b>781 036</b>                | <b>783 286</b>  |

**Tabel 23. Banyaknya Usaha/Perusahaan menurut Kategori Lapangan Usaha dan Penerapan Sistem Waralaba**  
**Number of Establishments by Industrial Category and Franchise System**

| Lapangan Usaha<br><i>Industrial Category</i>   | Penerapan Sistem Waralaba<br><i>Franchise System</i> |   |   | Jumlah<br><i>Total</i> |
|--|--|---|---|------------------------|
|  | Pemberi<br>Waralaba<br><i>Franchisor</i>             | Penerima<br>Waralaba<br><i>Franchisee</i> | Tidak<br>Menerapkan<br><i>Not Apply</i> |                        |
| (1)  | (2)  | (3)                                       | (4)                                     | (5)                    |
| B,D,E Pertambangan, Energi, Pengelolaan Air dan Limbah<br><i>Mining, Energy, Water Supply and Sewaterage</i>   | 0  | 0   | 4 239                                   | 4 239                  |
| C Industri Pengolahan<br><i>Manufacturing</i>  | 5  | 9   | 89 262                                  | 89 276                 |
| F Konstruksi<br><i>Construction</i>  | 0  | 0   | 8 263                                   | 8 263                  |
| G Perdagangan Besar Dan Eceran; Reparasi dan Perawatan Mobil dan Sepeda Motor<br><i>Wholesale and Retail Trade, Repair of Motor Vehicles and Motorcycles</i> | 585  | 868                                       | 448 609                                 | 450 062                |
| H Pengangkutan dan pergudangan<br><i>Transportation and Storage</i>  | 38   | 48  | 29 245                                  | 29 331                 |
| I Penyediaan Akomodasi dan Penyediaan Makan Minum<br><i>Accommodation and Food Service Activities</i>  | 88   | 215                                       | 94 599                                  | 94 902                 |
| J Informasi dan Komunikasi<br><i>Information dan Communication</i>   | 15   | 48  | 23 311                                  | 23 374                 |
| K Aktivitas Keuangan dan Asuransi<br><i>Financial and Insurance Activities</i>   | 0  | 0   | 3 698                                   | 3 698                  |
| L Real Estat<br><i>Real Estate Activities</i>  | 11   | 8   | 8 011                                   | 8 030                  |
| M,N Jasa Perusahaan<br><i>Company Services</i>   | 22   | 50  | 11 408                                  | 11 480                 |
| P Pendidikan<br><i>Education</i>   | 52   | 60  | 18 720                                  | 18 832                 |
| Q Aktivitas Kesehatan Manusia dan Aktivitas Sosial<br><i>Human Health and Social Work Activities</i>   | 11   | 24  | 8 563                                   | 8 598                  |
| R,S,U Jasa Lainnya<br><i>Other Services</i>  | 29   | 64  | 33 108                                  | 33 201                 |
| <b>Jumlah/Total</b>  | <b>856</b>   | <b>1 394</b>                              | <b>781 036</b>                          | <b>783 286</b>         |

**Tabel 24.** Banyaknya Usaha/Perusahaan yang Menerapkan Sistem Waralaba menurut Kabupaten/Kota dan Kepemilikan Surat Tanda Pendaftaran Waralaba (STPW)  
**Table** *Number of Establishments Implementing Franchise System by Regency/ Municipality and Ownership of Franchise Registration Certificate (The STPW)*

| Kabupaten/Kota<br>Regency/<br>Municipality | Kepemilikan STPW<br>Ownership of the STPW |             | Jumlah<br>Total |
|--|---|-------------|-----------------|
|  | Ya<br>Yes                                 | Tidak<br>No |                 |
| (1)  | (2)                                       | (3)         | (4)             |
| Lampung Barat                              | 67  | 109         | 176             |
| Tanggamus                                  | 39  | 42          | 81              |
| Lampung Selatan                            | 119                                       | 122         | 241             |
| Lampung Timur                              | 113                                       | 116         | 229             |
| Lampung Tengah                             | 158                                       | 83          | 241             |
| Lampung Utara                              | 79  | 40          | 119             |
| Way Kanan                                  | 37  | 38          | 75              |
| Tulangbawang                               | 31  | 1           | 32              |
| Pesawaran                                  | 29  | 19          | 48              |
| Pringsewu                                  | 39  | 24          | 63              |
| Mesuji                                     | 13  | 20          | 33              |
| Tulang Bawang Barat                        | 27  | 36          | 63              |
| Pesisir Barat                              | 29  | 27          | 56              |
| Kota Bandar<br>Lampung                     | 438                                       | 223         | 661             |
| Kota Metro                                 | 74  | 58          | 132             |
| <b>Lampung</b>                             | <b>1 292</b>                              | <b>958</b>  | <b>2 250</b>    |

**Tabel 25.** Banyaknya Usaha/Perusahaan yang Menerapkan Sistem Waralaba menurut Kategori Lapangan Usaha dan Kepemilikan Surat Tanda Pendaftaran Waralaba (STPW)  
**Number of Establishments Implementing Franchise System by Industrial Category and Ownership of Franchise Registration Certificate (The STPW)**

| Lapangan Usaha<br><i>Industrial Category</i>   | Kepemilikan STPW<br><i>Ownership of the STPW</i> |                    | Jumlah<br><i>Total</i> |
|--|--|--------------------|------------------------|
|  | Ya<br><i>Yes</i>                                 | Tidak<br><i>No</i> |                        |
| (1)  | (2)  | (3)                | (4)                    |
| B,D,E Pertambangan, Energi, Pengelolaan Air dan Limbah<br><i>Mining, Energy, Water Supply and Sewaterage</i>   | 0  | 0                  | 0                      |
| C Industri Pengolahan<br><i>Manufacturing</i>  | 8  | 6                  | 14                     |
| F Konstruksi<br><i>Construction</i>  | 0  | 0                  | 0                      |
| G Perdagangan Besar Dan Eceran; Reparasi dan Perawatan Mobil dan Sepeda Motor<br><i>Wholesale and Retail Trade, Repair of Motor Vehicles and Motorcycles</i> | 909  | 544                | 1.453                  |
| H Pengangkutan dan pergudangan<br><i>Transportation and Storage</i>  | 40   | 46                 | 86                     |
| I Penyediaan Akomodasi dan Penyediaan Makan Minum<br><i>Accommodation and Food Service Activities</i>  | 152  | 151                | 303                    |
| J Informasi dan Komunikasi<br><i>Information dan Communication</i>   | 25   | 38                 | 63                     |
| K Aktivitas Keuangan dan Asuransi<br><i>Financial and Insurance Activities</i>   | 0  | 0                  | 0                      |
| L Real Estat<br><i>Real Estate Activities</i>  | 10   | 9                  | 19                     |
| M,N Jasa Perusahaan<br><i>Company Services</i>   | 38   | 34                 | 72                     |
| P Pendidikan<br><i>Education</i>   | 59   | 53                 | 112                    |
| Q Aktivitas Kesehatan Manusia dan Aktivitas Sosial<br><i>Human Health and Social Work Activities</i>   | 18   | 17                 | 35                     |
| R,S,U Jasa Lainnya<br><i>Other Services</i>  | 33   | 60                 | 93                     |
| <b>Jumlah/Total</b>  | <b>1.292</b>                                     | <b>958</b>         | <b>2.250</b>           |





# DATA

## MENCERDASKAN BANGSA

*Enlighten The Nation*

<https://www.bps.go.id>



**BADAN PUSAT STATISTIK**  
**BPS - Statistics Indonesia**

Jl. dr. Sutomo No. 6-8, Jakarta 10710

Telp.: 021 3841195, 3842508, 3810291-4, Fax: 021 3857046

Homepage: <http://www.bps.go.id> E-mail: [bpsHQ@bps.go.id](mailto:bpsHQ@bps.go.id)

ISBN. 978-602-438-118-9



9 786024 381189