



BADAN PUSAT STATISTIK
KABUPATEN LAMPUNG TIMUR

BERITA RESMI STATISTIK

1 Juli 2024





BADAN PUSAT STATISTIK
KABUPATEN LAMPUNG TIMUR

ST 2023
SENSUS PERTANIAN

I N F L A S I

PERKEMBANGAN INDEKS HARGA KONSUMEN
KABUPATEN LAMPUNG TIMUR

No. 06/07/1804/Th. I, 1 Juli 2024

INFLASI JUNI 2024

Deflasi Bulan ke Bulan

(Juni 2024 terhadap Mei 2024)

-0,37%

Inflasi Tahun ke Tahun

(Juni 2024 terhadap Juni 2023)

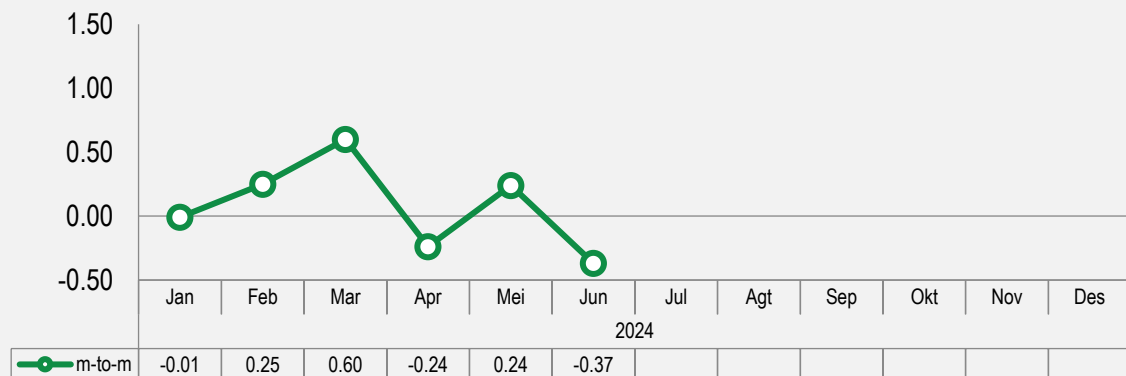
4,06%

Inflasi Tahun Kalender

(Juni 2024 terhadap Desember 2023)

0,47%

Perkembangan inflasi bulan ke bulan (%)



Deflasi *m-t-m* terdalam pada Juni 2024 terjadi pada kelompok makanan, minuman, dan tembakau sebesar 0,90 persen dan andil sebesar 0,38 persen.

Inflasi Berdasarkan Kelompok Pengeluaran (*m-to-m*, %)

Rincian	Inflasi	Andil Inflasi
Inflasi Umum	-0,37	-0,37
1. Makanan, Minuman, dan Tembakau	-0,90	-0,38
2. Pakaian dan Alas Kaki	0,27	0,02
3. Perumahan, Air, Listrik, dan Bahan Bakar Rumah Tangga	-0,48	-0,05
4. Perlengkapan, Peralatan, dan Pemeliharaan Rutin Rumah Tangga	0,19	0,01
5. Kesehatan	0,29	0,01
6. Transportasi	~0	~0
7. Informasi, Komunikasi, dan Jasa Keuangan	~0	~0
8. Rekreasi, Olahraga, dan Budaya	-0,76	-0,01
9. Pendidikan	~0	~0
10. Penyediaan Makanan dan Minuman/Restoran	0,86	0,05
11. Perawatan Pribadi dan Jasa Lainnya	-0,33	-0,02

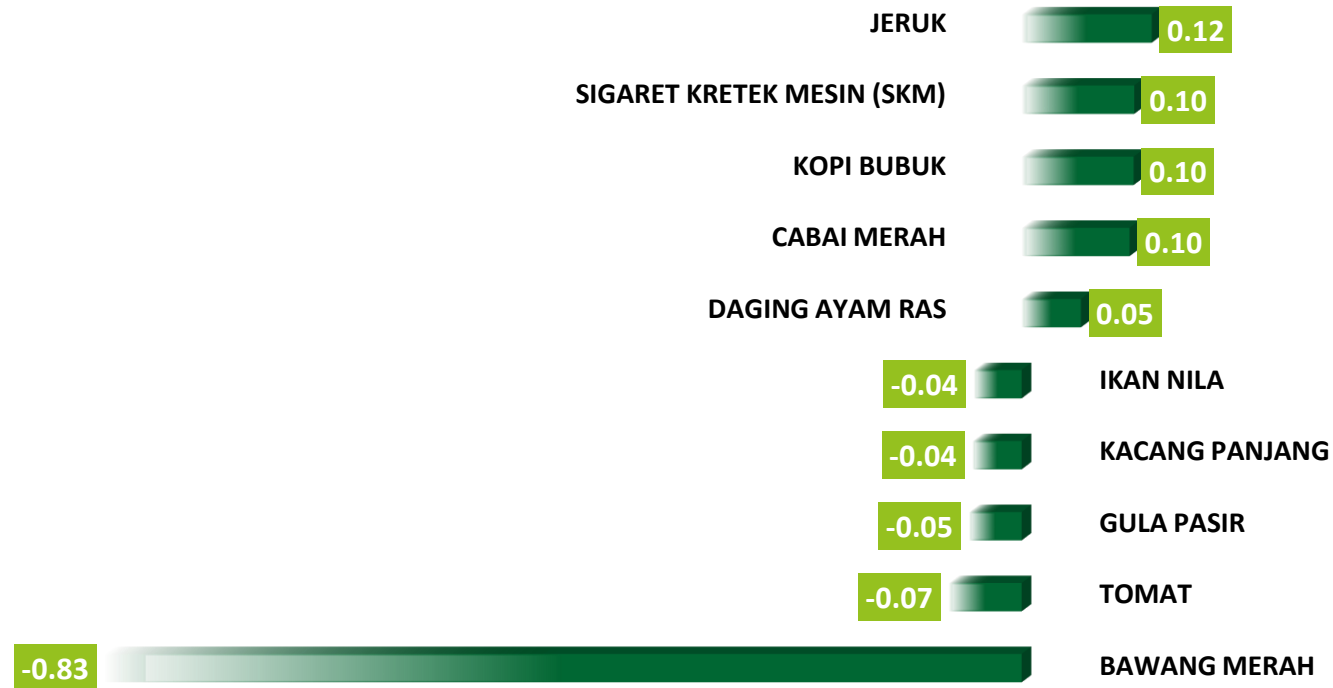
Keterangan: ~0 bernilai sangat kecil

10 KOMODITAS DENGAN ANDIL INFLASI DAN DEFLASI TERBESAR

Deflasi Bulan ke Bulan

(Juni 2024 terhadap Mei 2024)

-0,37%



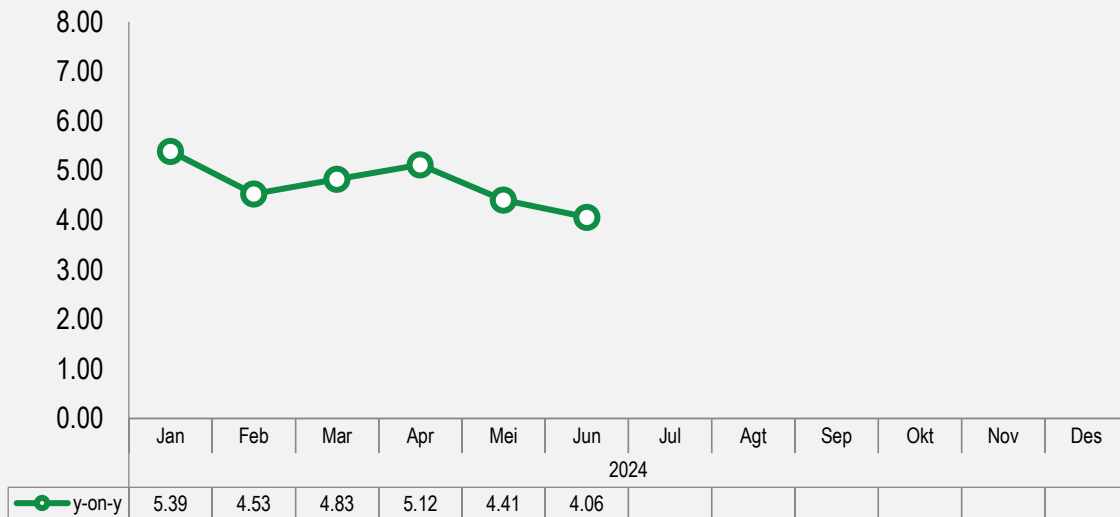
Komoditas penyumbang deflasi *m-t-m* terdalam adalah bawang merah. Sedangkan komoditas penyumbang inflasi *m-t-m* terbesar adalah jeruk.

INFLASI JUNI 2024 (*y-on-y*)

Inflasi Tahun ke Tahun
(Juni 2024 terhadap Juni 2023)

4,06%

Perkembangan inflasi tahun ke tahun (%)



Inflasi *y-to-y* terbesar pada Juni 2024 terjadi pada kelompok makanan, minuman, dan tembakau sebesar 8,37 persen dan andil sebesar 3,31 persen.

Inflasi Berdasarkan Kelompok (*y-on-y*,%)

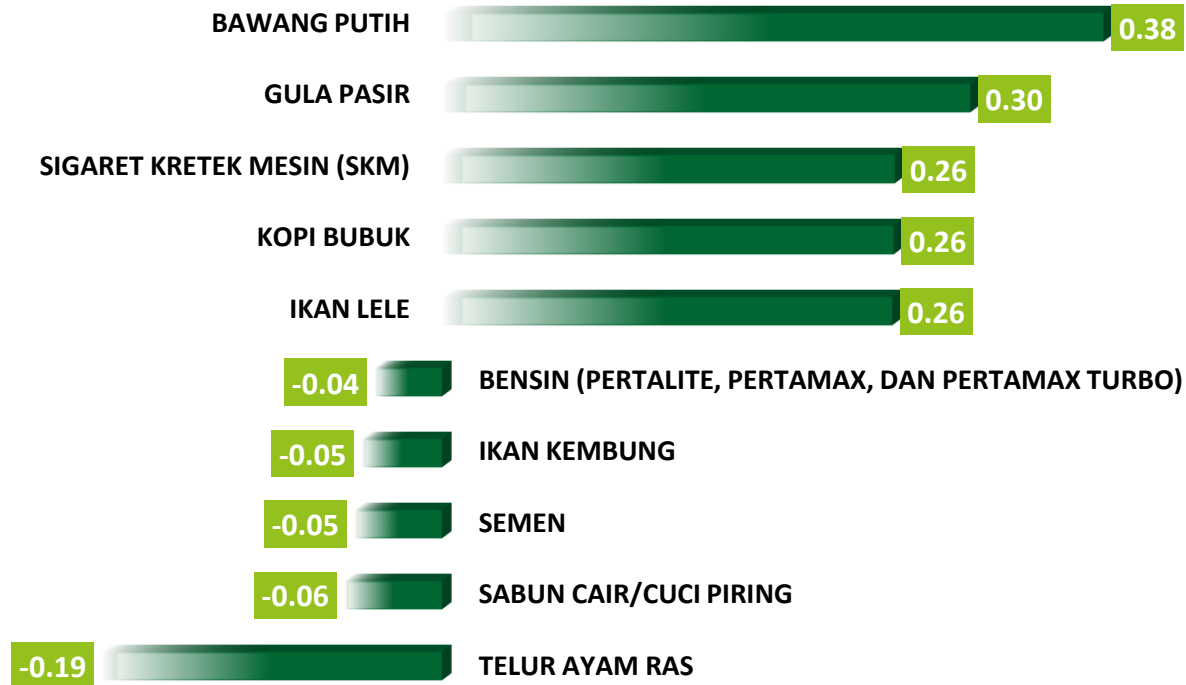
Rincian	Inflasi	Andil Inflasi
INFLASI UMUM	4,06	4,06
1. Makanan, Minuman, dan Tembakau	8,37	3,31
2. Pakaian dan Alas Kaki	6,43	0,50
3. Perumahan, Air, Listrik, dan Bahan Bakar Rumah Tangga	-0,40	-0,05
4. Perlengkapan, Peralatan, dan Pemeliharaan Rutin Rumah Tangga	1,23	0,08
5. Kesehatan	0,60	0,01
6. Transportasi	-0,13	-0,01
7. Informasi, Komunikasi, dan Jasa Keuangan	~0	~0
8. Rekreasi, Olahraga, dan Budaya	-1,12	-0,03
9. Pendidikan	~0	~0
10. Penyediaan Makanan dan Minuman/Restoran	1,74	0,10
11. Perawatan Pribadi dan Jasa Lainnya	2,24	0,15

Keterangan: ~0 bernilai sangat kecil

10 KOMODITAS DENGAN ANDIL INFLASI DAN DEFLASI TERBESAR

Inflasi Tahun ke Tahun
(Juni 2024 terhadap Juni 2023)

4,06%



“ Komoditas penyumbang inflasi *y-o-y* terbesar adalah bawang putih.
Sedangkan komoditas penyumbang deflasi *y-o-y* terbesar adalah telur ayam ras.

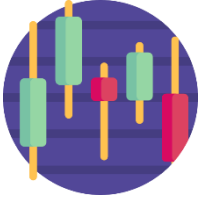
INFLASI ANTAR WILAYAH CAKUPAN IHK, JUNI 2024

Kabupaten/Kota	IHK	Inflasi <i>y-on-y</i> (%)	Inflasi <i>y-to-d</i> (%)	Inflasi <i>m-to-m</i> (%)
Kab. Lampung Timur	109,57	4,06	0,47	-0,37
Kab. Mesuji	110,75	3,40	1,42	-0,16
Kota Bandar Lampung	106,11	2,25	0,44	-0,01
Kota Metro	105,52	2,37	0,64	0,09
Provinsi Lampung	107,31	2,84	0,52	-0,11
Nasional	106,28	2,51	1,07	-0,08



Tingkat inflasi *y-on-y* tertinggi terjadi di Kabupaten Lampung Timur sebesar 4,06 persen dan terendah terjadi di Kota Bandar Lampung sebesar 2,25 persen.

RINGKASAN INFLASI JUNI 2024



Pada bulan Juni 2024, di Kabupaten Lampung Timur terjadi deflasi *m-to-m* sebesar **0,37%**, inflasi *y-on-y* sebesar **4,06%** dan inflasi *y-to-d* sebesar **0,47%**.



Penyumbang utama deflasi bulan Juni 2024 secara *m-to-m* adalah:

- ▶ Kelompok **makanan, minuman, dan tembakau** dengan andil **0,38%**. Komoditas penyumbang utama deflasi pada kelompok ini adalah **bawang merah, tomat, gula pasir, kacang panjang, dan ikan nila**.



Penyumbang utama inflasi bulan Juni 2024 secara *y-on-y* adalah:

- ▶ Kelompok **makanan, minuman, dan tembakau** dengan andil **3,31%**. Komoditas penyumbang utama inflasi pada kelompok ini adalah **bawang putih, gula pasir, sigaret kretek mesin (SKM), kopi bubuk, dan ikan lele**.



**BAHAN TAYANG DAN NASKAH BRS
DAPAT DIUNDUH MELALUI TAUTAN BERIKUT:**

lampungtimurkab.bps.go.id/pressrelease

