



Katalog BPS : 8305.35

**STATISTIK  
KUNJUNGAN TAMU MANCANEGARA  
DI JAWA TIMUR  
TAHUN 2002-2003**



**BPS** BADAN PUSAT STATISTIK PROPINSI JAWA TIMUR


## KATA PENGANTAR

Publikasi “ Statistik Kunjungan Tamu Mancanegara di Jawa Timur Tahun 2002 – 2003 “, merupakan hasil pengolahan dari Pengumpulan Data Statistik Kunjungan Tamu Asing (*Survei Inbound – Outbound Tourism*) yang dilaksanakan secara rutin bulanan.

Publikasi ini dimaksudkan untuk melengkapi informasi di sektor pariwisata yang meliputi data wisatawan mancanegara tahun 2002 dan 2003 yang dirinci menurut kelompok negara, bulan kedatangan dengan visa dan non visa, jenis visa, serta jenis paspor yang pencatatannya dilaksanakan di pintu masuk Unit Pelaksana Teknis, Tempat Pemeriksaan Imigrasi Bandar Udara Internasional Juanda di Surabaya.

Terima kasih kami ucapkan kepada semua pihak yang telah memberikan bantuan dan dukungan, terutama Kantor Imigrasi berkaitan dengan pengumpulan data dilapangan sehingga publikasi ini dapat terwujud. Kritik dan saran dari semua pihak sangat kami harapkan demi kesempurnaan penerbitan selanjutnya.

Surabaya, Maret 2004  
Kepala BPS Propinsi Jawa Timur




DR. PIETOJO, MSA

NIP. 340 003 653

## DAFTAR ISI

	Halaman
KATA PENGANTAR .....	ii
DAFTAR ISI .....	iii
DAFTAR TABEL .....	iv
DAFTAR GRAFIK .....	vii
I. PENDAHULUAN .....	viii
II. RUANG LINGKUP .....	viii
III. METODOLOGI .....	ix
IV. KONSEP DAN DEFINISI .....	ix
1. Paspor .....	ix
2. Visa .....	x
3. Wisatawan Mancanegara .....	xiii
V. ULASAN SINGKAT .....	xiv
A. Perkembangan Tamu Asing .....	xiv
B. Pangsa Pasar Tamu Asing .....	xvi



## DAFTAR TABEL

Tabel 1	Tamu Mancanegara Menurut Kebangsaan Dengan Visa dan Tanpa Visa Tahun 2002 – 2003 .....	1
Tabel 2	Tamu Mancanegara Menurut Kebangsaan Dengan Visa dan Tanpa Visa Bulan Januari 2002 – 2003 .....	2
Tabel 3	Tamu Mancanegara Menurut Kebangsaan Dengan Visa dan Tanpa Visa Bulan Februari 2002 – 2003 .....	3
Tabel 4	Tamu Mancanegara Menurut Kebangsaan Dengan Visa dan Tanpa Visa Bulan Maret 2002 – 2003 .....	4
Tabel 5	Tamu Mancanegara Menurut Kebangsaan Dengan Visa dan Tanpa Visa Bulan April 2002 – 2003 .....	5
Tabel 6	Tamu Mancanegara Menurut Kebangsaan Dengan Visa dan Tanpa Visa Bulan Mei 2002 – 2003 .....	6
Tabel 7	Tamu Mancanegara Menurut Kebangsaan Dengan Visa dan Tanpa Visa Bulan Juni 2002 – 2003 .....	7
Tabel 8	Tamu Mancanegara Menurut Kebangsaan Dengan Visa dan Tanpa Visa Bulan Juli 2002 – 2003 .....	8
Tabel 9	Tamu Mancanegara Menurut Kebangsaan Dengan Visa dan Tanpa Visa Bulan Agustus 2002 – 2003 .....	9
Tabel 10	Tamu Mancanegara Menurut Kebangsaan Dengan Visa dan Tanpa Visa Bulan September 2002 – 2003 .....	10
Tabel 11	Tamu Mancanegara Menurut Kebangsaan Dengan Visa dan Tanpa Visa Bulan Oktober 2002 – 2003 .....	11
Tabel 12	Tamu Mancanegara Menurut Kebangsaan Dengan Visa dan Tanpa Visa Bulan November 2002 – 2003 .....	12
Tabel 13	Tamu Mancanegara Menurut Kebangsaan Dengan Visa dan Tanpa Visa Bulan Desember 2002 – 2003 .....	13
Tabel 14	Tamu Mancanegara Dengan Visa Menurut Kebangsaan dan Jenis Visa Tahun 2002 – 2003 .....	14

Tabel 15	Tamu Mancanegara Dengan Visa Menurut Kebangsaan dan Jenis Visa Bulan Januari 2002 – 2003 .....	15
Tabel 16	Tamu Mancanegara Dengan Visa Menurut Kebangsaan dan Jenis Visa Bulan Februari 2002 – 2003 .....	16
Tabel 17	Tamu Mancanegara Dengan Visa Menurut Kebangsaan dan Jenis Visa Bulan Maret 2002 – 2003 .....	17
Tabel 18	Tamu Mancanegara Dengan Visa Menurut Kebangsaan dan Jenis Visa Bulan April 2002 – 2003 .....	18
Tabel 19	Tamu Mancanegara Dengan Visa Menurut Kebangsaan dan Jenis Visa Bulan Mei 2002 – 2003 .....	19
Tabel 20	Tamu Mancanegara Dengan Visa Menurut Kebangsaan dan Jenis Visa Bulan Juni 2002 – 2003 .....	20
Tabel 21	Tamu Mancanegara Dengan Visa Menurut Kebangsaan dan Jenis Visa Bulan Juli 2002 – 2003 .....	21
Tabel 22	Tamu Mancanegara Dengan Visa Menurut Kebangsaan dan Jenis Visa Bulan Agustus 2002 – 2003 .....	22
Tabel 23	Tamu Mancanegara Dengan Visa Menurut Kebangsaan dan Jenis Visa Bulan September 2002 – 2003 .....	23
Tabel 24	Tamu Mancanegara Dengan Visa Menurut Kebangsaan dan Jenis Visa Bulan Oktober 2002 – 2003 .....	24
Tabel 25	Tamu Mancanegara Dengan Visa Menurut Kebangsaan dan Jenis Visa Bulan November 2002 – 2003 .....	25
Tabel 26	Tamu Mancanegara Dengan Visa Menurut Kebangsaan dan Jenis Visa Bulan Desember 2002 – 2003 .....	26
Tabel 27	Tamu Mancanegara Tanpa Visa Menurut Kebangsaan Tahun 2002 – 2003 .....	27
Tabel 28	Tamu Mancanegara Tanpa Visa Menurut Kebangsaan Bulan Januari 2002 – 2003 .....	28
Tabel 29	Tamu Mancanegara Tanpa Visa Menurut Kebangsaan Bulan Februari 2002 – 2003 .....	29
Tabel 30	Tamu Mancanegara Tanpa Visa Menurut Kebangsaan Bulan Maret 2002 – 2003 .....	30

Tabel 31	Tamu Mancanegara Tanpa Visa Menurut Kebangsaan Bulan April 2002 – 2003 .....	31
Tabel 32	Tamu Mancanegara Tanpa Visa Menurut Kebangsaan Bulan Mei 2002 – 2003 .....	32
Tabel 33	Tamu Mancanegara Tanpa Visa Menurut Kebangsaan Bulan Juni 2002 – 2003 .....	33
Tabel 34	Tamu Mancanegara Tanpa Visa Menurut Kebangsaan Bulan Juli 2002 – 2003 .....	34
Tabel 35	Tamu Mancanegara Tanpa Visa Menurut Kebangsaan Bulan Agustus 2002 – 2003 .....	35
Tabel 36	Tamu Mancanegara Tanpa Visa Menurut Kebangsaan Bulan September 2002 – 2003 .....	36
Tabel 37	Tamu Mancanegara Tanpa Visa Menurut Kebangsaan Bulan Oktober 2002 – 2003 .....	37
Tabel 38	Tamu Mancanegara Tanpa Visa Menurut Kebangsaan Bulan November 2002 – 2003 .....	38
Tabel 39	Tamu Mancanegara Tanpa Visa Menurut Kebangsaan Bulan Desember 2002 – 2003 .....	39
Tabel 40	Tamu Mancanegara Dengan Visa Menurut Kelompok Negara dan Bulan Kedatangan Tahun 2002 .....	40
Tabel 41	Tamu Mancanegara Dengan Visa Menurut Kelompok Negara dan Bulan Kedatangan Januari 2003 .....	40
Tabel 42	Tamu Mancanegara Tanpa Visa Menurut Kelompok Negara dan Bulan Kedatangan Tahun 2002 .....	41
Tabel 43	Tamu Mancanegara Tanpa Visa Menurut Kelompok Negara dan Bulan Kedatangan Tahun 2003 .....	41
Tabel 44	Tamu Mancanegara Dengan Visa dan Tanpa Visa Menurut Kelompok Negara dan Bulan Kedatangan Tahun 2002 .....	42
Tabel 45	Tamu Mancanegara Dengan Visa dan Tanpa Visa Menurut Kelompok Negara dan Bulan Kedatangan Tahun 2003 .....	42

Tabel 46	Tamu Mancanegara dan Penduduk Indonesia Tinggal di Luar Negeri yang Berkunjung ke Jawa Timur Menurut Bulan Kedatangan Tahun 2002 – 2003 .....	43
Tabel 47	Lalu Lintas Kedatangan Warga Negeri Indonesia Dari Luar Negeri Menurut Jenis Paspor 2002 .....	44
Tabel 48	Lalu Lintas Kedatangan Warga Negeri Indonesia Dari Luar Negeri Menurut Jenis Paspor 2003 .....	44

<https://jatim.bps.go.id>

## DAFTAR GRAFIK

Grafik A. Perkembangan Tamu Asing Tahun 2002 – 2003 .....	xiv
Grafik B. Perkembangan Tamu Asing per-Bulan Tahun 2002 – 2003 .....	xiv
Grafik C. Tamu Asing Menurut Visa Tahun 2002 – 2003 .....	xvi
Grafik D. Kunjungan Tamu Asing Berdasarkan Jenis Visa Tahun 2003 ...	xvii

<https://jatim.bps.go.id>



## BAB I PENDAHULUAN

Sektor pariwisata di Jawa Timur selama tahun 2003 kembali tertekan dan diwarnai oleh ketidakpastian akibat beberapa peristiwa yang terjadi selama tahun 2003. Kondisi ini juga terjadi pada tahun 2002 dan sempat diprediksi akan menurun sebagai imbas dari tragedi *World Trade Center* (WTC) 11 September 2001, kemudian diperparah oleh tragedi bom di Legian - Bali. Kedua tragedi tersebut diduga tidak banyak berpengaruh pada tamu mancanegara yang hendak berkunjung ke Jawa Timur. Hal ini dapat dilihat dari perkembangan yang terjadi pada tahun 2002 yang cukup menggembirakan dibandingkan tahun 2001.

Tidak demikian halnya dengan tahun 2003. Berjangkitnya Virus SARS pada bulan Februari, perang Irak, dan ledakan bom di Hotel JW Marriot (Agustus 2003), agaknya berpengaruh terhadap kunjungan tamu mancanegara ke Indonesia, khususnya tamu mancanegara yang berkunjung ke Jawa Timur melalui Bandara Juanda. Hal ini sedikit banyak berpengaruh terhadap industri pariwisata Jawa Timur yang selama ini dianggap sebagai salah satu daerah tujuan wisata yang relatif aman.

Dalam usaha mengembangkan pariwisata Jawa Timur sangat diperlukan program yang terarah dan tepat dalam rangka meningkatkan jumlah kedatangan tamu mancanegara, yang dilakukan dengan meningkatkan kegiatan pemasaran dan perbaikan dari berbagai fasilitas dan pelayanan yang diperlukan tamu mancanegara, seperti pelayanan imigrasi, fasilitas angkutan, perbankan, akomodasi, restoran, biro perjalanan dan sebagainya.

Untuk meningkatkan kegiatan pemasaran diperlukan perencanaan yang sesuai berdasarkan informasi kuantitatif maupun kualitatif tentang tamu mancanegara. Tanpa dukungan tersedianya data tahun sebelumnya akan menyulitkan dalam membuat rencana yang cermat dan terarah. Data statistik yang disajikan dalam publikasi ini dimaksudkan untuk memenuhi salah satu kebutuhan tersebut di atas.

## BAB II RUANG LINGKUP

Data Statistik kunjungan Tamu mancanegara diperoleh melalui Survei *Inbound-Outbound Tourism* yang dilaksanakan di seluruh wilayah Negara Republik Indonesia. Pengumpulan data dilakukan di Unit Pelaksana Teknis

(UPT) baik yang membawahi Tempat Pemeriksaan Imigrasi (TPI) maupun tidak. Khususnya untuk Publikasi Statistik Kunjungan Tamu Mancanegara Jawa Timur hanya memuat data Statistik Kunjungan Tamu Asing dari Unit pelaksana Teknis (UPT) Surabaya yang membawahi Tempat Pemeriksaan Imigrasi (TPI) Bandara Internasional Juanda.

### BAB III METODOLOGI

Pengumpulan data dilakukan dengan cara menyalin laporan statistik bulanan yang dibuat oleh Unit Pelaksana Teknis yang dilaporkan ke Dirjen Imigrasi dan Kanwil Kehakiman. Laporan ke Kanwil tersebut dikirim oleh UPT Surabaya sekitar tanggal 5 hingga tanggal 10 bulan berikutnya.

Laporan yang dibuat oleh UPT terdiri dari beberapa jenis daftar, namun BPS hanya memerlukan 4 daftar sebagai berikut :

- a. **STIND-1** adalah laporan statistik bulanan tentang lalu lintas Warga Negara Indonesia.
- b. **STATAP** adalah laporan statistik bulanan tentang lalu lintas Warga Negara Asing tinggal tetap.

- c. **STATAS** adalah laporan statistik bulanan tentang lalu lintas Warga Negara Asing tinggal terbatas.
- d. **STAPS** adalah laporan statistik bulanan tentang lalu lintas Warga Negara Asing pengunjung singkat.

### BAB IV KONSEP & DEFINISI

Dalam Undang – Undang Nomor 9 Tahun 1992 tentang keimigrasian disebutkan bahwa surat perjalanan Republik Indonesia terdiri dari :

#### 1. Paspur

- a. **Paspur Biasa** adalah paspor yang diberikan kepada WNI yang akan melakukan perjalanan ke luar wilayah Indonesia. Paspur ini juga diberikan kepada WNI yang tinggal di luar negeri.
- b. **Paspur Diplomatik** adalah paspor yang diberikan kepada WNI yang akan melakukan perjalanan ke luar wilayah Indonesia dalam rangka penempatan atau perjalanan untuk tugas yang bersifat diplomatik.
- c. **Paspur Dinas** adalah paspor yang diberikan kepada WNI yang akan melakukan perjalanan ke luar wilayah Indonesia dalam rangka



- penempatan atau perjalanan dinas yang bersifat bukan diplomatik.
- d. **Paspor Haji** adalah paspor yang diberikan kepada WNI yang akan melakukan perjalanan ke luar wilayah Indonesia dalam rangka menunaikan ibadah haji.
  - e. **Paspor untuk orang asing** adalah paspor yang diberikan kepada orang asing, yang pada saat berlakunya UU No. 9 Tahun 1992 telah memiliki izin tinggal tetap, dan akan melakukan perjalanan ke luar wilayah Indonesia, tidak mempunyai surat perjalanan serta dalam waktu yang dianggap layak tidak dapat memperoleh dari negaranya atau negara lain. Paspor ini tidak berlaku lagi pada saat pemegangnya memperoleh surat perjalanan dari negara lain.
  - f. **Surat Perjalanan Laksana Paspor (SPLP) untuk WNI** adalah surat perjalanan yang diberikan dalam keadaan khusus apabila paspor biasa tidak dapat diberikan.
  - g. **Surat Perjalanan Laksana Paspor (SPLP) untuk WNA** adalah surat perjalanan yang diberikan kepada orang asing yang tidak mempunyai surat perjalanan yang sah dan :
    - 1) Atas kehendak sendiri ke luar dari wilayah Indonesia, sepanjang orang asing tersebut tidak terkena pencegahan.
    - 2) Dikenakan deportasi atau tindakan pengusiran.
    - 3) Dalam keadaan tertentu yang tidak bertentangan dengan kepentingan nasional, diberi izin masuk ke wilayah Indonesia
 SPLP ini hanya diberikan untuk satu kali perjalanan.
  - h. **Surat Perjalanan Laksana Paspor (SPLP) dinas** adalah surat perjalanan yang diberikan kepada WNI dalam keadaan khusus apabila paspor dinas tidak dapat diberikan.
- ## 2. Visa
- Visa** adalah izin tertulis yang diberikan oleh pejabat yang berwenang pada Perwakilan Republik Indonesia atau di tempat lainnya yang ditetapkan oleh Pemerintah RI, memuat persetujuan bagi orang asing untuk masuk dan melakukan perjalanan ke wilayah Indonesia. Visa diberikan kepada orang asing yang maksud dan tujuan kedatangannya ke Indonesia bermanfaat serta tidak akan

menimbulkan gangguan terhadap ketertiban dan keamanan nasional.

Visa untuk perjalanan ke Indonesia berdasarkan penggunaan paspor dapat digolongkan menjadi :

**a. Visa Diplomatik**

Visa yang diberikan kepada orang asing pemegang paspor diplomatik yang hendak bepergian ke Indonesia dengan tugas diplomatik.

**b. Visa Dinas**

Visa yang diberikan kepada orang asing pemegang paspor dinas yang hendak bepergian ke Indonesia untuk menjalankan tugas resmi dari pemerintah asing yang bersangkutan atau PBB dan tugas tersebut tidak bersifat diplomatik.

**c. Visa Biasa**

Berdasarkan maksud dan tujuannya visa biasa digolongkan menjadi 9, yaitu :

**c.1. Visa Transit**

Visa yang diberikan kepada orang asing yang dalam perjalanannya perlu singgah di Indonesia untuk pindah kapal laut/ terbang guna meneruskan perjalanan. Visa transit juga dapat diberikan kepada awak kapal laut/ terbang yang datang ke wilayah Indonesia sebagai penumpang dengan maksud untuk menggabungkan diri

dengan kapal laut / terbang yang berada di salah satu pelabuhan di Indonesia dengan ketentuan bahwa kapal laut / terbang tersebut tidak beroperasi di dalam wilayah RI.

Visa transit ini diberikan untuk dapat tinggal di Indonesia paling lama 5 hari dan tidak berlaku lagi apabila kedatangannya di Indonesia melebihi 1 bulan terhitung tanggal pemberian visa tersebut.

**c.2 Visa Kunjungan**

Visa kunjungan berdasarkan tujuannya dibedakan menjadi 3, yaitu:

**a) Visa Kunjungan Wisata (VKW)**

Visa yang diberikan kepada orang asing yang bermaksud berkunjung ke Indonesia dengan tujuan wisata dan tidak untuk maksud berdiam atau berdiam sementara.

VKW dapat diberikan secara perorangan atau kolektif selama 30 hari dan dalam jangka waktu 30 hari tersebut setelah yang bersangkutan berada di Indonesia dapat diperpanjang paling lama 15 (lima belas) hari.

**b) Visa Kunjungan Usaha (VKU)**

Visa yang diberikan kepada orang asing yang bermaksud berkunjung ke Indonesia dengan tujuan melakukan usaha di bidang perdagangan, pertanian, perikanan, dan lain sebagainya dan tidak

bermaksud bekerja menurut ketentuan hukum yang berlaku serta tidak untuk berdiam atau berdiam sementara.

VKU diberikan untuk berkunjung di Indonesia paling lama 3 (tiga) bulan.

Kepada orang asing yang untuk kepentingan suatu perusahaan memerlukan berkunjung ke Indonesia berkali-kali dapat diberikan VKUBP (Visa Kunjungan Usaha Beberapa Perjalanan ) yang berlaku paling lama 4 (empat) bulan dan setiap kali berkunjung diizinkan tinggal untuk paling lama 3 (tiga) minggu.

#### **c) Visa Kunjungan Sosial Budaya**

Visa yang diberikan kepada orang asing yang bermaksud untuk berkunjung ke Indonesia dengan keperluan sosial budaya dan tidak termasuk kunjungan untuk wisata atau usaha serta tidak bermaksud untuk berdiam atau berdiam sementara di Indonesia.

#### **c.3 Visa Berdiam Sementara (VBS)**

Visa yang diberikan kepada orang asing termasuk istri dan anak-anak di bawah umur yang bermaksud berdiam sementara di Indonesia dengan tujuan untuk bekerja, mengikuti pendidikan dan latihan atau melakukan penelitian ilmiah menurut ketentuan yang berlaku.

VBS ini diberikan untuk tinggal di Indonesia paling lama 1 (satu) tahun dan

tidak berlaku lagi apabila kedatangannya di Indonesia melampaui 3 (tiga) bulan terhitung tanggal pemberian visa tersebut.

#### **c.4 Bebas Visa Kunjungan Singkat**

Bagi WNA yang ingin memasuki wilayah Indonesia disamping harus memiliki izin masuk yang tertulis (Visa), ada beberapa negara sesuai dengan Keputusan Presiden yang warga negaranya apabila ingin memasuki wilayah Indonesia tanpa harus memperoleh visa terlebih dahulu dikelompokkan dalam kategori Bebas Visa Kunjungan Singkat (BVKS). Awal mula bebas visa ini hanya berlaku bagi negara ASEAN kemudian diperluas menjadi beberapa negara yang disebut Bebas Visa Wisata ( BVW). Namun, sejak tanggal 17 Agustus 1992 bebas visa tidak hanya berlaku bagi WNA yang datang ke Indonesia dengan tujuan wisata saja tetapi juga termasuk untuk kunjungan sosial budaya dan kunjungan usaha. Sehingga BVW dirubah menjadi BVKS.

#### **c.5 Exit Reentry Permit (ERP)**

Bagi WNA yang sudah memiliki izin tinggal terbatas (dulu adalah izin berdiam sementara), izin tinggal tetap (dulu Izin berdiam) apabila akan keluar wilayah Indonesia dan masuk kembali

dapat memperoleh ERP, tanpa harus memohon visa pada waktu akan masuk kembali ke wilayah Indonesia.

Apabila Izin tersebut bisa digunakan lebih dari satu kali untuk memasuki wilayah Indonesia dinamakan *Multiple Exit Reentry Permit* (MERP). Sedangkan WNA yang sudah memiliki izin tinggal terbatas atau izin tinggal tetap, apabila akan keluar wilayah Indonesia mendapatkan EPO (*Exit Permit Only*), maka apabila ingin memasuki wilayah Indonesia harus terlebih dahulu memperoleh visa.

#### **c.6 Ijin Mendarat Istimewa (IMI)**

WNA dapat memasuki wilayah Indonesia dengan Ijin Mendarat Istimewa karena pertimbangan tertentu.

**c.7 *Courtesy*** adalah mereka (WNA) yang diberikan status kehormatan sebagai pemegang Paspor Dinas atau Diplomatik.

#### **c.8 Disfakim (Dispensasi Fasilitas Keimigrasian )**

Adalah fasilitas yang diberikan kepada tenaga ahli/awak kapal asing yang diikutsertakan dalam operasi-operasi pembangunan di lautan yang termasuk dalam batas yurisdiksi nasional.

#### **c.9 *Smart Card dan Special Tourist Pass***

Adalah surat izin masuk khusus yang dikeluarkan di Batam.

### **3. Wisatawan mancanegara**

Sesuai dengan rekomendasi *World Tourism Organization* (WTO) dan *International Union Office Travel Organization* (IUOTO) batasan / definisi tamu mancanegara adalah setiap orang yang mengunjungi suatu negara di luar tempat tinggalnya, didorong oleh satu atau beberapa keperluan tanpa bermaksud untuk memperoleh penghasilan ditempat yang dikunjungi. Definisi ini mencakup dua kategori tamu mancanegara, yaitu :

#### **a. Wisatawan (Tourist)**

Adalah setiap pengunjung seperti definisi diatas yang tinggal paling sedikit 24 jam, akan tetapi tidak lebih dari 6 bulan, dengan maksud kunjungan antara lain: berlibur, pekerjaan / bisnis, kesehatan, pendidikan, misi / pertemuan kongres, mengunjungi teman/keluarga, keagamaan, olahraga, dan lainnya.

#### **b. Pelancong (*Excursionist*)**

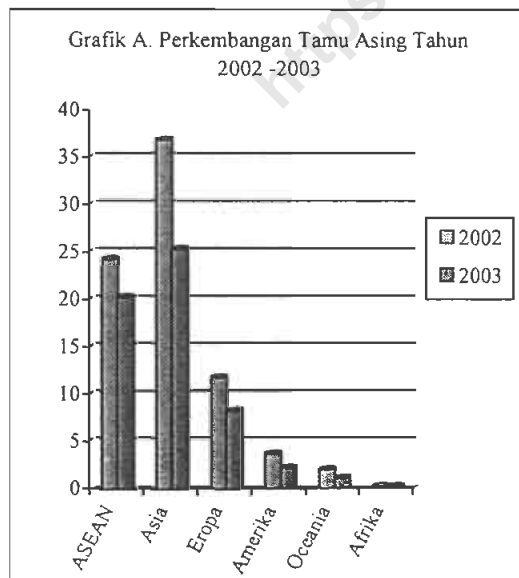
Adalah setiap pengunjung seperti definisi di atas yang tinggal kurang dari 24 jam di tempat yang dikunjungi (termasuk *Cruise Passanger*). *Cruise Passanger* adalah setiap pengunjung yang tiba di suatu negara dengan kapal atau kereta api, dan mereka tidak

menginap di akomodasi yang tersedia di negara tersebut.

## BAB V ULASAN SINGKAT

### A. Perkembangan Tamu Asing

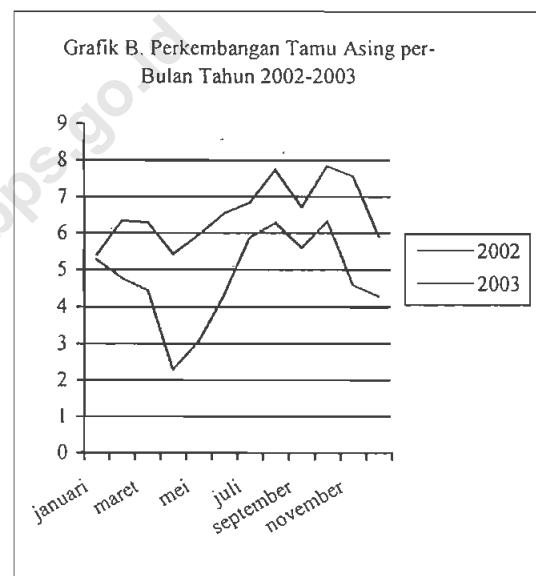
Sektor pariwisata Indonesia yang sempat diperkirakan akan menurun pada tahun 2002 ternyata menunjukkan hasil yang menggembirakan dengan meningkat sebesar 7,23 % dibandingkan dengan tahun sebelumnya. Namun, tidak demikian halnya dengan kunjungan tamu asing pada tahun 2003, karena terjadi penurunan sebesar 27,3 %. Penurunan tersebut terjadi pada semua kelompok wilayah seperti terlihat pada Tabel 1.



Jika dibandingkan dengan tahun sebelumnya, kelompok negara yang mengalami penurunan terbesar adalah

Oceania sebesar 44,59 % sementara ASEAN menurun sebesar 16,44 % dan merupakan kelompok negara yang mengalami penurunan paling kecil dibanding kelompok negara lainnya.

Asia tetap merupakan kelompok negara asal tamu asing yang paling dominan sebagai negara asal tamu asing yang berkunjung ke Jawa Timur dan mengalami penurunan sebesar 31,31 % (Grafik A).



Grafik B menunjukkan kunjungan tamu asing tahun 2002 dan 2003 memiliki pola yang cenderung sama. Ini berarti ada pola musiman yang terjadi pada bulan-bulan tertentu. Sebagai contoh, periode April – Desember secara umum polanya sama tetapi tahun 2003 nilainya jauh lebih rendah dari 2002.

Kunjungan tamu asing selama bulan Januari menurun 2,35 % jika

dibandingkan dengan bulan yang sama tahun 2002. Bulan April merupakan bulan yang mengalami penurunan kunjungan tamu asing terbesar yaitu 57,64 % kemudian bulan Mei sebesar 48,74 % dan November 39,43 % sementara bulan-bulan lainnya mengalami penurunan sekitar 13%-29%. Bila dilihat pada grafik B untuk ketiga bulan di atas letak titik-titiknya cenderung agak ekstrem.

Kunjungan tamu asing selama tahun 2003 walaupun mengikuti pola yang sama dengan tahun sebelumnya, namun bila dilihat per-bulan dari Januari-April tamu asing yang datang berkunjung ke Jawa Timur terus menurun (Grafik B). Penurunan yang terjadi berfluktuasi, sebagai contoh Januari - Februari menurun 9,40 %; Februari - Maret menurun 6,88 %; sedangkan Maret-April menurun drastis menjadi 48,22 %.

Fenomena ini disinyalir ada hubungannya dengan wabah virus SARS (*Severe Acute Respiratory Syndrome*) atau sindrom pernapasan akut di Asia Timur, khususnya beberapa kota di daratan Cina, Hongkong, Taiwan, dan Singapura. Tamu asing yang berkunjung ke Jawa Timur dari empat negara diatas menurun drastis sampai lebih dari 50 %.

Tamu asing dari Cina pada bulan Maret sebanyak 124 orang dan bulan April hanya 41 orang, menurun sebesar 66,94 %. Hongkong menurun 78,35 % dan merupakan negara yang mengalami penurunan paling besar. Taiwan menurun 58,37 % dari 514 tamu asing menjadi 214 orang, sedangkan Singapura menurun 54,74 %.

Bila dilihat lebih jauh, ternyata tidak semua kelompok negara mengalami penurunan pada bulan-bulan tertentu. Contohnya, untuk Januari, kelompok negara di wilayah Eropa justru meningkat 31,36 %. Sedangkan Agustus kelompok negara di wilayah ASEAN dan Afrika meningkat masing-masing sebesar 11,97 % dan 9,09 %. November dan Desember kelompok negara yang mengalami peningkatan dari kelompok negara Afrika masing-masing sebesar 66,67 % dan 92,86 %.

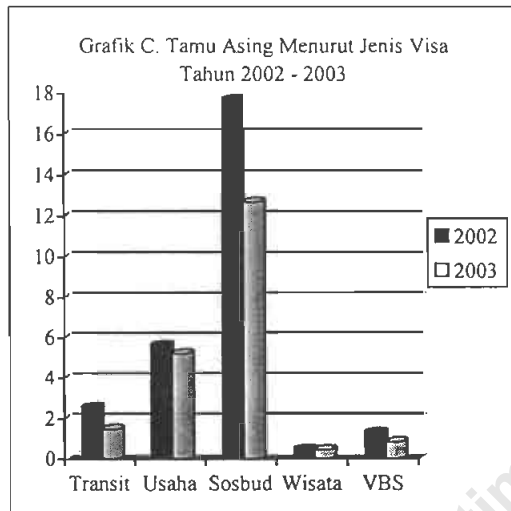
### **5.1.1 Kunjungan Tamu Asing dengan Visa**

Tamu asing yang berkunjung ke Jawa Timur dengan menggunakan visa kunjungan juga menurun seiring dengan penurunan jumlah tamu asing. Penurunan yang terjadi sebesar 25 %.

Tamu asing yang berkunjung dengan menggunakan visa transit mengalami penurunan paling tajam,



sebesar 42,38 % dari 2.560 kunjungan menjadi 1.475 kunjungan. Sementara itu, pada periode yang sama tamu asing yang menggunakan visa usaha, dan wisata menurun sebesar 8 % , sedangkan sosial budaya dan VBS masing-masing menurun sebesar 28,45 % dan 23,20 %.



Visa sosial budaya memiliki peranan paling dominan dari semua jenis visa yang digunakan tamu asing untuk berkunjung ke Jawa Timur sebesar 60,95 %. Berikutnya visa usaha memiliki peranan 25, 01 %, kemudian Visa Transit 7,10 %; Visa Berdiam Singkat 4,83 % dan diurutan terakhir Visa Wisata 2,12 %.

### 5.1.2 Kunjungan Tamu Asing Tanpa Visa

Tamu asing yang berkunjung ke Indonesia tanpa visa juga menurun dari 50.885 kunjungan menjadi 36.297

kunjungan. Bila dicermati lebih jauh, penurunan ini disinyalir ada hubungannya dengan isu akan dihapuskannya BVKS yang kemudian ditentang karena dikhawatirkan akan menurunkan jumlah kunjungan tamu asing ke Indonesia. Isu tersebut ternyata cukup berpengaruh terhadap Jawa Timur. Hal ini terlihat pada bulan Februari tamu asing yang datang tahun 2002 sebanyak 4077 kunjungan, tahun 2003 menjadi 2939 kunjungan.

Surat Bebas Visa Kunjungan Singkat (BVKS) dan Visa Saat Kunjungan (VSK) sampai saat ini memiliki kontribusi yang cukup signifikan dibanding yang lainnya sebesar 99,79 % sedang sisanya (0,21 %) menggunakan Paspor Diplomatik atau Dinas.

### B. Pangsa Pasar Tamu Asing

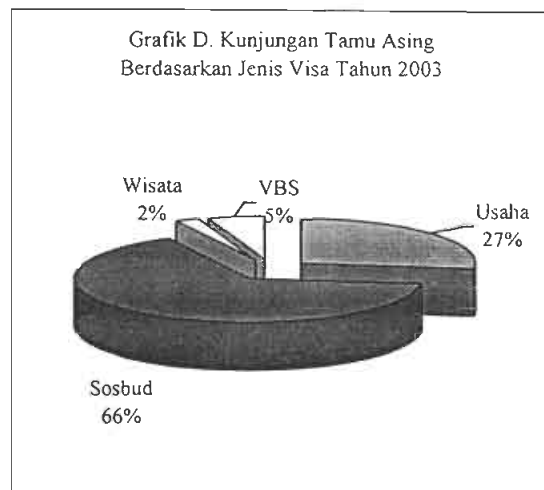
Pangsa pasar kunjungan tamu asing ke Jawa Timur, kawasan Asia dan ASEAN merupakan kawasan yang paling potensial. Tahun 2003 tamu asing dari Asia sebesar 25.246 kunjungan (44,21 %) kemudian ASEAN sebanyak 20.203 kunjungan (35,38%). Urutan berikutnya Eropa 8.233 kunjungan (14,42 %), kawasan Amerika 2.169 kunjungan (3,79%), kawasan Oceania

1.106 kunjungan (1,94 %), dan kawasan Afrika 146 (0,25%).

Tidak seperti tahun sebelumnya, tahun 2003 Malaysia menduduki posisi teratas sebagai negara asal tamu asing dengan jumlah 9634 kunjungan. Jika dibandingkan dengan tahun 2002 mengalami penurunan sebesar 12,23 %. Urutan berikutnya adalah tamu asing dari Singapura sebesar 7060 orang, kemudian Taiwan sebanyak 6279 tamu asing. Tahun 2002 Taiwan berada di posisi pertama, kemudian Malaysia dan Singapura diurutan berikutnya. Bila diperhatikan, ketiga negara tersebut selalu berada di posisi tiga besar negara asal tamu asing dari tahun 2001 sampai 2003. Hanya urutannya yang berubah-ubah.

Kawasan Eropa masih didominasi Inggris dengan jumlah tamu asing sebesar 340. Kontribusi Inggris terhadap kawasan Eropa adalah 33,97 %. Berikutnya Belanda sebanyak 178 tamu asing dan Jerman 135 tamu asing. Untuk kawasan Amerika, tamu asing dari USA memiliki kontribusi terbesar yaitu 74 % dengan jumlah tamu asing 185 kunjungan. Tamu asing dari Australia masih seperti tahun 2002, relatif kecil hanya 117 kunjungan. Padahal bila

dilihat secara geografis letaknya relatif dekat dengan Indonesia.



Komposisi tamu mancanegara yang menggunakan Visa juga tidak mengalami perubahan dibanding 2002. Jika tahun sebelumnya pengguna Visa terbesar dari kawasan Asia sebanyak 77,03 % maka tahun 2003 menurun sedikit menjadi 76,68 %. Kawasan Afrika masih merupakan kawasan pengguna Visa terkecil yaitu 0,61 %.

Pada periode yang sama, bila dilihat berdasarkan jenis Visa Transit, tamu asing dari kawasan Eropa memiliki sumbangsih yang paling dominan, yaitu sebesar 36,14 %. Berikutnya adalah kawasan ASEAN sebesar 31,93 % dan kawasan Asia 19,79 %.

Sementara itu, pangsa pasar tamu asing untuk tujuan usaha yang terbesar di dominasi oleh kelompok negara Asia dengan kontribusi 57,29 % kemudian

Eropa sebesar 17,35 % dan ASEAN sebesar 16,99 %. Dari semua kelompok negara tersebut sumbangsih terkecil (1,21 %) diperoleh dari kelompok negara Afrika. Di lain pihak, visa sosial budaya didominasi kelompok negara Asia yang memiliki sumbangsih 94,08 % dan yang terkecil kawasan Oceania dan Afrika masing-masing sumbangsihnya 0,15 %.

Visa kunjungan wisata seperti tahun-tahun sebelumnya persentasenya paling kecil bila dibandingkan dengan jenis Visa lainnya. Tamu asing yang menggunakan Visa kunjungan wisata hanya 2,12 % dengan jumlah terbesar berasal dari kelompok negara Eropa (32,34 %), Afrika (8,62 %), ASEAN (7,94 %).

<https://jatim.bps.go.id>

Tabel 1. Banyaknya Tamu Mancanegara yang Berkunjung ke Jawa Timur Melalui Bandara Juanda Dirinci Menurut Penggunaan Visa, Tahun 2002 - 2003

Kebangsaan	Dengan Visa		Tanpa Visa		Jumlah	
	2002	2003	2002	2003	2002	2003
(1)	(2)	(3)	(4)	(5)	(6)	(7)
Brunei Darussalam	46	139	2.006	1.293	2.052	1.432
Malaysia	689	575	10.287	9.059	10.976	9.634
Philiphina	605	359	542	1.104	1.147	1.463
Singapura	568	596	8.535	6.464	9.103	7.060
Thailand	161	63	574	393	735	456
Asean lainnya	138	111	27	47	165	158
<b>Jumlah ASEAN</b>	<b>2.207</b>	<b>1.843</b>	<b>21.971</b>	<b>18.360</b>	<b>24.178</b>	<b>20.203</b>
Hongkong	225	180	1.169	1.068	1.394	1.248
India	906	776	13	7	919	783
Jepang	1.016	974	2.488	1.729	3.504	2.703
Korsel	337	320	590	639	927	959
Pakistan	65	39	1	1	66	40
Bangladesh	87	64	15	1	102	65
Srilangka	43	25	1	0	44	25
Taiwan	686	635	10.835	5.644	11.521	6.279
RRC	1.330	1.408	28	14	1.358	1.422
Saudi Arabia	23	23	156	124	179	147
Bahrain	3	0	0	0	3	0
Asia lainnya	16.596	11.511	142	64	16.738	11.575
<b>Jumlah ASIA</b>	<b>21.317</b>	<b>15.955</b>	<b>15.438</b>	<b>9.291</b>	<b>36.755</b>	<b>25.246</b>
Austria	31	16	133	113	164	129
Belgia	77	63	327	229	404	292
Denmark	48	31	215	131	263	162
Perancis	110	142	708	478	818	620
Jerman	313	266	1.317	937	1.630	1.203
Italia	95	76	540	358	635	434
Belanda	292	368	2.150	1.327	2.442	1.695
Spanyol	71	26	131	80	202	106
Swedia	56	19	148	114	204	133
Swiss	42	33	228	192	270	225
Inggris	1.170	785	2.907	2.003	4.077	2.788
Finlandia	24	17	62	31	86	48
Norwegia	16	11	53	44	69	55
Eropa Barat	89	33	96	135	185	168
Rusia	75	36	0	0	75	36
Eropa Timur	149	104	65	35	214	139
<b>Jumlah EROPA</b>	<b>2.658</b>	<b>2.026</b>	<b>9.080</b>	<b>6.207</b>	<b>11.738</b>	<b>8.233</b>
USA	466	340	2.356	1.310	2.822	1.650
Kanada	173	123	483	256	656	379
Amerika Tengah	21	9	30	10	51	19
Amerika Selatan	83	65	64	56	147	121
<b>Jumlah AMERIKA</b>	<b>743</b>	<b>537</b>	<b>2.933</b>	<b>1.632</b>	<b>3.676</b>	<b>2.169</b>
Australia	479	256	1.314	722	1.793	978
Selandia Baru	83	61	120	60	203	121
Oceania lainnya	0	2	0	5	0	7
<b>Jumlah OCEANIA</b>	<b>562</b>	<b>319</b>	<b>1.434</b>	<b>787</b>	<b>1.996</b>	<b>1.106</b>
Mesir	23	3	8	11	31	14
Afrika lainnya	163	123	21	9	184	132
<b>Jumlah AFRIKA</b>	<b>186</b>	<b>126</b>	<b>29</b>	<b>20</b>	<b>215</b>	<b>146</b>
<b>TOTAL</b>	<b>27.673</b>	<b>20.806</b>	<b>50.885</b>	<b>36.297</b>	<b>78.558</b>	<b>57.103</b>

Tabel 2. Tamu Mancanegara Menurut Kebangsaan Dengan Visa dan Tanpa Visa  
Bandara Juanda Dirinci Menurut Penggunaan Visa, Tahun 2002 - 2003

Kebangsaan	Dengan Visa		Tanpa Visa		Jumlah	
	2002	2003	2002	2003	2002	2003
(1)	(2)	(3)	(4)	(5)	(6)	(7)
Brunei Darussalam	5	2	135	104	140	106
Malaysia	59	45	716	0	775	45
Philiphina	72	62	42	715	114	777
Singapura	53	54	648	586	701	640
Thailand	14	8	39	45	53	53
Asean lainnya	13	9	0	0	13	9
<b>Jumlah ASEAN</b>	<b>216</b>	<b>180</b>	<b>1.580</b>	<b>1.450</b>	<b>1.796</b>	<b>1.630</b>
Hongkong	21	19	66	124	87	143
India	70	67	3	2	73	69
Jepang	73	118	194	187	267	305
Korsel	40	49	64	86	104	135
Pakistan	8	10	0	0	8	10
Bangladesh	9	5	0	0	9	5
Srilangka	0	6	0	0	0	6
Taiwan	60	60	1.010	431	1.070	491
RRC	112	231	2	8	114	239
Saudi Arabia	0	0	4	1	4	1
Bahrain	0	0	0	0	0	0
Asia lainnya	633	844	7	6	640	850
<b>Jumlah ASIA</b>	<b>1.026</b>	<b>1.409</b>	<b>1.350</b>	<b>845</b>	<b>2.376</b>	<b>2.254</b>
Austria	0	1	5	18	5	19
Belgia	10	8	19	23	29	31
Denmark	6	0	16	22	22	22
Perancis	9	12	36	36	45	48
Jerman	18	34	71	101	89	135
Italia	8	9	42	33	50	42
Belanda	17	49	131	129	148	178
Spanyol	5	3	5	7	10	10
Swedia	4	4	12	16	16	20
Swiss	3	1	17	28	20	29
Inggris	102	99	188	241	290	340
Finlandia	1	1	8	0	9	1
Norwegia	5	7	1	12	6	19
Eropa Barat	3	12	5	65	8	77
Rusia	6	6	0	0	6	6
Eropa Timur	6	17	3	7	9	24
<b>Jumlah EROPA</b>	<b>203</b>	<b>263</b>	<b>559</b>	<b>738</b>	<b>762</b>	<b>1.001</b>
USA	51	47	147	138	198	185
Kanada	23	5	38	29	61	34
Amerika Tengah	2	1	2	0	4	1
Amerika Selatan	2	21	2	9	4	30
<b>Jumlah AMERIKA</b>	<b>78</b>	<b>74</b>	<b>189</b>	<b>176</b>	<b>267</b>	<b>250</b>
Australia	43	43	116	74	159	117
Selandia Baru	13	13	20	5	33	18
Oceania lainnya	0	0	0	0	0	0
<b>Jumlah OCEANIA</b>	<b>56</b>	<b>56</b>	<b>136</b>	<b>79</b>	<b>192</b>	<b>135</b>
Mesir	5	1	3	0	8	1
Afrika lainnya	2	5	0	0	2	5
<b>Jumlah AFRIKA</b>	<b>7</b>	<b>6</b>	<b>3</b>	<b>0</b>	<b>10</b>	<b>6</b>
<b>TOTAL</b>	<b>1.586</b>	<b>1.988</b>	<b>3.817</b>	<b>3.288</b>	<b>5.403</b>	<b>5.276</b>

Tabel 3. Tamu Mancanegara Menurut Kebangsaan Dengan Visa dan Tanpa Visa  
Bandara Juanda Dirinci Menurut Penggunaan Visa, Tahun 2002 - 2003

Kebangsaan	Dengan Visa		Tanpa Visa		Jumlah	
	2002	2003	2002	2003	2002	2003
(1)	(2)	(3)	(4)	(5)	(6)	(7)
Brunei Darussalam	8	3	187	109	195	112
Malaysia	64	43	881	620	945	663
Philiphina	39	32	38	27	77	59
Singapura	48	52	726	586	774	638
Thailand	12	7	32	44	44	51
Asean lainnya	6	8	1	1	7	9
<b>Jumlah ASEAN</b>	<b>177</b>	<b>145</b>	<b>1.865</b>	<b>1.387</b>	<b>2.042</b>	<b>1.532</b>
Hongkong	9	13	141	87	150	100
India	71	58	2	0	73	58
Jepang	77	98	219	234	296	332
Korsel	12	19	45	38	57	57
Pakistan	3	1	0	1	3	2
Bangladesh	5	6	0	0	5	6
Srilangka	1	0	0	0	1	0
Taiwan	70	80	633	430	703	510
RRC	79	85	0	2	79	87
Saudi Arabia	2	0	10	3	12	3
Bahrain	0	0	0	0	0	0
Asia lainnya	1.499	1.079	4	3	1.503	1.082
<b>Jumlah ASIA</b>	<b>1.828</b>	<b>1.439</b>	<b>1.054</b>	<b>798</b>	<b>2.882</b>	<b>2.237</b>
Austria	4	1	5	14	9	15
Belgia	3	4	15	23	18	27
Denmark	1	0	22	4	23	4
Perancis	14	19	46	30	60	49
Jerman	12	37	92	80	104	117
Italia	5	1	52	29	57	30
Belanda	20	32	132	94	152	126
Spanyol	3	3	20	9	23	12
Swedia	4	1	27	19	31	20
Swiss	2	2	22	14	24	16
Inggris	83	71	366	212	449	283
Finlandia	0	0	3	0	3	0
Norwegia	1	1	7	5	8	6
Eropa Barat	0	2	8	8	8	10
Rusia	1	1	0	0	1	1
Eropa Timur	17	4	3	8	20	12
<b>Jumlah EROPA</b>	<b>170</b>	<b>179</b>	<b>820</b>	<b>549</b>	<b>990</b>	<b>728</b>
USA	29	23	175	109	204	132
Kanada	14	11	63	18	77	29
Amerika Tengah	0	0	3	2	3	2
Amerika Selatan	1	4	5	10	6	14
<b>Jumlah AMERIKA</b>	<b>44</b>	<b>38</b>	<b>246</b>	<b>139</b>	<b>290</b>	<b>177</b>
Australia	43	20	83	59	126	79
Selandia Baru	1	1	8	2	9	3
Oceania lainnya	0	0	0	0	0	0
<b>Jumlah OCEANIA</b>	<b>44</b>	<b>21</b>	<b>91</b>	<b>61</b>	<b>135</b>	<b>82</b>
Mesir	8	1	1	3	9	4
Afrika lainnya	4	6	0	2	4	8
<b>Jumlah AFRIKA</b>	<b>12</b>	<b>7</b>	<b>1</b>	<b>5</b>	<b>13</b>	<b>12</b>
<b>TOTAL</b>	<b>2.275</b>	<b>1.829</b>	<b>4.077</b>	<b>2.939</b>	<b>6.352</b>	<b>4.768</b>

Tabel 4. Tamu Mancanegara Menurut Kebangsaan Dengan Visa dan Tanpa Visa  
Bandara Juanda Dirinci Menurut Penggunaan Visa, Tahun 2002 - 2003

Kebangsaan	Dengan Visa		Tanpa Visa		Jumlah	
	2002	2003	2002	2003	2002	2003
(1)	(2)	(3)	(4)	(5)	(6)	(7)
Brunei Darussalam	3	0	180	180	183	180
Malaysia	49	34	951	729	1.000	763
Philiphina	73	23	77	39	150	62
Singapura	28	38	713	510	741	548
Thailand	9	6	44	37	53	43
Asean lainnya	4	12	1	0	5	12
<b>Jumlah ASEAN</b>	<b>166</b>	<b>113</b>	<b>1.966</b>	<b>1.495</b>	<b>2.132</b>	<b>1.608</b>
Hongkong	9	15	84	82	93	97
India	80	51	2	0	82	51
Jepang	85	91	211	213	296	304
Korsel	22	24	34	32	56	56
Pakistan	3	0	0	0	3	0
Bangladesh	8	7	0	0	8	7
Srilangka	5	1	0	0	5	1
Taiwan	58	47	1.343	467	1.401	514
RRC	77	124	0	0	77	124
Saudi Arabia	0	0	2	7	2	7
Bahrain	0	0	0	0	0	0
Asia lainnya	640	572	10	5	650	577
<b>Jumlah ASIA</b>	<b>987</b>	<b>932</b>	<b>1.686</b>	<b>806</b>	<b>2.673</b>	<b>1.738</b>
Austria	3	0	5	19	8	19
Belgia	8	8	23	34	31	42
Denmark	5	5	19	19	24	24
Perancis	6	10	58	41	64	51
Jerman	20	21	140	110	160	131
Italia	8	4	54	27	62	31
Belanda	13	27	210	126	223	153
Spanyol	4	3	8	13	12	16
Swedia	1	4	19	13	20	17
Swiss	1	3	20	18	21	21
Inggris	93	53	258	170	351	223
Finlandia	0	1	3	8	3	9
Norwegia	0	1	4	5	4	6
Eropa Barat	2	0	4	15	6	15
Rusia	8	7	0	0	8	7
Eropa Timur	7	8	7	3	14	11
<b>Jumlah EROPA</b>	<b>179</b>	<b>155</b>	<b>832</b>	<b>621</b>	<b>1.011</b>	<b>776</b>
USA	39	19	217	125	256	144
Kanada	12	6	47	18	59	24
Amerika Tengah	1	3	3	3	4	6
Amerika Selatan	4	7	5	14	9	21
<b>Jumlah AMERIKA</b>	<b>56</b>	<b>35</b>	<b>272</b>	<b>160</b>	<b>328</b>	<b>195</b>
Australia	33	20	99	68	132	88
Selandia Baru	3	4	8	9	11	13
Oceania lainnya	0	0	0	0	0	0
<b>Jumlah OCEANIA</b>	<b>36</b>	<b>24</b>	<b>107</b>	<b>77</b>	<b>143</b>	<b>101</b>
Mesir	0	1	1	3	1	4
Afrika lainnya	12	16	2	2	14	18
<b>Jumlah AFRIKA</b>	<b>12</b>	<b>17</b>	<b>3</b>	<b>5</b>	<b>15</b>	<b>22</b>
<b>TOTAL</b>	<b>1.436</b>	<b>1.276</b>	<b>4.866</b>	<b>3.164</b>	<b>6.302</b>	<b>4.440</b>

Apr

Tabel 5. Tamu Mancanegara Menurut Kebangsaan Dengan Visa dan Tanpa Visa  
Bandara Juanda Dirinci Menurut Penggunaan Visa, Tahun 2002 - 2003

Kebangsaan	Dengan Visa		Tanpa Visa		Jumlah	
	2002	2003	2002	2003	2002	2003
(1)	(2)	(3)	(4)	(5)	(6)	(7)
Brunei Darussalam	6	2	291	66	297	68
Malaysia	55	33	626	533	681	566
Philiphina	62	18	57	25	119	43
Singapura	29	22	423	226	452	248
Thailand	11	2	26	5	37	7
Asean lainnya	6	13	1	2	7	15
<b>Jumlah ASEAN</b>	<b>169</b>	<b>90</b>	<b>1.424</b>	<b>857</b>	<b>1.593</b>	<b>947</b>
Hongkong	18	4	84	17	102	21
India	91	59	2	0	93	59
Jepang	107	25	198	46	305	71
Korsel	29	0	54	10	83	10
Pakistan	11	4	0	0	11	4
Bangladesh	6	4	0	0	6	4
Srilangka	8	3	0	0	8	3
Taiwan	57	50	1.143	164	1.200	214
RRC	105	41	0	0	105	41
Saudi Arabia	1	0	2	0	3	0
Bahrain	0	0	0	0	0	0
Asia lainnya	635	503	9	4	644	507
<b>Jumlah ASIA</b>	<b>1.068</b>	<b>693</b>	<b>1.492</b>	<b>241</b>	<b>2.560</b>	<b>934</b>
Austria	5	0	16	3	21	3
Belgia	6	2	32	11	38	13
Denmark	8	0	26	4	34	4
Perancis	12	4	58	29	70	33
Jerman	29	17	113	23	142	40
Italia	3	7	56	11	59	18
Belanda	8	16	129	59	137	75
Spanyol	7	2	8	2	15	4
Swedia	5	1	18	4	23	5
Swiss	5	0	1	7	6	7
Inggris	90	19	140	94	230	113
Finlandia	3	0	4	0	7	0
Norwegia	3	0	4	0	7	0
Eropa Barat	9	1	9	2	18	3
Rusia	11	0	0	0	11	0
Eropa Timur	8	5	3	6	11	11
<b>Jumlah EROPA</b>	<b>212</b>	<b>74</b>	<b>617</b>	<b>255</b>	<b>829</b>	<b>329</b>
USA	30	13	163	29	193	42
Kanada	23	2	49	5	72	7
Amerika Tengah	6	3	3	2	9	5
Amerika Selatan	6	3	3	0	9	3
<b>Jumlah AMERIKA</b>	<b>65</b>	<b>21</b>	<b>218</b>	<b>36</b>	<b>283</b>	<b>57</b>
Australia	28	6	104	20	132	26
Selandia Baru	7	1	8	0	15	1
Oceania lainnya	0	0	0	0	0	0
<b>Jumlah OCEANIA</b>	<b>35</b>	<b>7</b>	<b>112</b>	<b>20</b>	<b>147</b>	<b>27</b>
Mesir	1	0	1	1	2	1
Afrika lainnya	11	4	2	0	13	4
<b>Jumlah AFRIKA</b>	<b>12</b>	<b>4</b>	<b>3</b>	<b>1</b>	<b>15</b>	<b>5</b>
<b>TOTAL</b>	<b>1.561</b>	<b>889</b>	<b>3.866</b>	<b>1.410</b>	<b>5.427</b>	<b>2.299</b>



Tabel 6. Tamu Mancanegara Menurut Kebangsaan Dengan Visa dan Tanpa Visa  
Bandara Juanda Dirinci Menurut Penggunaan Visa, Tahun 2002 - 2003

Kebangsaan	Dengan Visa		Tanpa Visa		Jumlah	
	2002	2003	2002	2003	2002	2003
(1)	(2)	(3)	(4)	(5)	(6)	(7)
Brunei Darussalam	1	3	179	73	180	76
Malaysia	34	44	663	653	697	697
Philiphina	29	21	41	23	70	44
Singapura	31	33	818	310	849	343
Thailand	5	2	36	7	41	9
Asean lainnya	37	6	14	1	51	7
<b>Jumlah ASEAN</b>	<b>137</b>	<b>109</b>	<b>1.751</b>	<b>1.067</b>	<b>1.888</b>	<b>1.176</b>
Hongkong	11	6	96	30	107	36
India	72	63	0	2	72	65
Jepang	104	46	176	43	280	89
Korsel	34	6	39	11	73	17
Pakistan	4	0	0	0	4	0
Bangladesh	17	3	0	0	17	3
Srilangka	6	0	0	0	6	0
Taiwan	57	31	937	179	994	210
RRC	99	66	3	0	102	66
Saudi Arabia	2	0	13	5	15	5
Bahrain	0	0	0	0	0	0
Asia lainnya	889	804	9	0	898	804
<b>Jumlah ASIA</b>	<b>1.295</b>	<b>1.025</b>	<b>1.273</b>	<b>270</b>	<b>2.568</b>	<b>1.295</b>
Austria	1	4	19	4	20	8
Belgia	5	3	28	11	33	14
Denmark	7	1	18	11	25	12
Perancis	7	5	78	27	85	32
Jerman	25	18	125	42	150	60
Italia	10	2	36	13	46	15
Belanda	12	19	148	71	160	90
Spanyol	4	1	13	3	17	4
Swedia	2	0	11	2	13	2
Swiss	1	0	20	2	21	2
Inggris	87	59	276	84	363	143
Finlandia	0	1	5	6	5	7
Norwegia	0	0	5	4	5	4
Eropa Barat	5	1	20	4	25	5
Rusia	0	2	0	0	0	2
Eropa Timur	12	4	8	1	20	5
<b>Jumlah EROPA</b>	<b>178</b>	<b>120</b>	<b>810</b>	<b>285</b>	<b>988</b>	<b>405</b>
USA	48	28	247	61	295	89
Kanada	21	16	45	14	66	30
Amerika Tengah	0	0	7	0	7	0
Amerika Selatan	2	0	5	6	7	6
<b>Jumlah AMERIKA</b>	<b>71</b>	<b>44</b>	<b>304</b>	<b>81</b>	<b>375</b>	<b>125</b>
Australia	23	15	84	22	107	37
Selandia Baru	4	4	12	2	16	6
Oceania lainnya	0	0	0	0	0	0
<b>Jumlah OCEANIA</b>	<b>27</b>	<b>19</b>	<b>96</b>	<b>24</b>	<b>123</b>	<b>43</b>
Mesir	1	0	0	0	1	0
Afrika lainnya	4	5	1	0	5	5
<b>Jumlah AFRIKA</b>	<b>5</b>	<b>5</b>	<b>1</b>	<b>0</b>	<b>6</b>	<b>5</b>
<b>TOTAL</b>	<b>1.713</b>	<b>1.322</b>	<b>4.235</b>	<b>1.727</b>	<b>5.948</b>	<b>3.049</b>

Tabel 7. Tamu Mancanegara Menurut Kebangsaan Dengan Visa dan Tanpa Visa  
Bandara Juanda Dirinci Menurut Penggunaan Visa, Tahun 2002 - 2003

Kebangsaan	Dengan Visa		Tanpa Visa		Jumlah	
	2002	2003	2002	2003	2002	2003
(1)	(2)	(3)	(4)	(5)	(6)	(7)
Brunei Darussalam	1	4	127	140	128	144
Malaysia	32	43	820	724	852	767
Philiphina	32	13	36	44	68	57
Singapura	59	55	979	677	1.038	732
Thailand	11	5	112	23	123	28
Asean lainnya	15	9	0	3	15	12
<b>Jumlah ASEAN</b>	<b>150</b>	<b>129</b>	<b>2.074</b>	<b>1.611</b>	<b>2.224</b>	<b>1.740</b>
Hongkong	17	19	98	144	115	163
India	68	45	1	0	69	45
Jepang	72	38	247	74	319	112
Korsel	13	5	39	24	52	29
Pakistan	6	4	0	0	6	4
Bangladesh	11	3	0	0	11	3
Srilangka	3	1	0	0	3	1
Taiwan	36	36	1.034	477	1.070	513
RRC	97	124	4	3	101	127
Saudi Arabia	0	10	22	8	22	18
Bahrain	0	0	0	0	0	0
Asia lainnya	931	709	21	9	952	718
<b>Jumlah ASIA</b>	<b>1.254</b>	<b>994</b>	<b>1.466</b>	<b>739</b>	<b>2.720</b>	<b>1.733</b>
Austria	1	0	14	9	15	9
Belgia	1	7	29	23	30	30
Denmark	1	2	17	10	18	12
Perancis	8	6	52	28	60	34
Jerman	30	10	136	46	166	56
Italia	6	5	45	24	51	29
Belanda	27	16	251	151	278	167
Spanyol	4	0	13	7	17	7
Swedia	2	1	9	7	11	8
Swiss	1	1	18	22	19	23
Inggris	77	51	233	185	310	236
Finlandia	0	0	8	3	8	3
Norwegia	0	0	16	0	16	0
Eropa Barat	0	2	12	4	12	6
Rusia	22	0	0	0	22	0
Eropa Timur	6	3	5	1	11	4
<b>Jumlah EROPA</b>	<b>186</b>	<b>104</b>	<b>858</b>	<b>520</b>	<b>1.044</b>	<b>624</b>
USA	37	15	245	92	282	107
Kanada	10	10	25	9	35	19
Amerika Tengah	0	0	2	0	2	0
Amerika Selatan	4	0	9	2	13	2
<b>Jumlah AMERIKA</b>	<b>51</b>	<b>25</b>	<b>281</b>	<b>103</b>	<b>332</b>	<b>128</b>
Australia	45	20	129	52	174	72
Selandia Baru	8	1	16	4	24	5
Oceania lainnya	0	0	0	0	0	0
<b>Jumlah OCEANIA</b>	<b>53</b>	<b>21</b>	<b>145</b>	<b>56</b>	<b>198</b>	<b>77</b>
Mesir	1	0	0	0	1	0
Afrika lainnya	26	10	3	0	29	10
<b>Jumlah AFRIKA</b>	<b>27</b>	<b>10</b>	<b>3</b>	<b>0</b>	<b>30</b>	<b>10</b>
<b>TOTAL</b>	<b>1.721</b>	<b>1.283</b>	<b>4.827</b>	<b>3.029</b>	<b>6.548</b>	<b>4.312</b>

Tabel 8. Tamu Mancanegara Menurut Kebangsaan Dengan Visa dan Tanpa Visa  
Bandara Juanda Dirinci Menurut Penggunaan Visa, Tahun 2002 - 2003

Kebangsaan	Dengan Visa		Tanpa Visa		Jumlah	
	2002	2003	2002	2003	2002	2003
(1)	(2)	(3)	(4)	(5)	(6)	(7)
Brunei Darussalam	2	4	98	122	100	126
Malaysia	91	35	714	866	805	901
Philiphina	63	38	22	43	85	81
Singapura	104	55	893	584	997	639
Thailand	39	6	68	34	107	40
Asean lainnya	14	11	0	3	14	14
<b>Jumlah ASEAN</b>	<b>313</b>	<b>149</b>	<b>1.795</b>	<b>1.652</b>	<b>2.108</b>	<b>1.801</b>
Hongkong	37	24	47	134	84	158
India	57	75	0	2	57	77
Jepang	102	108	236	129	338	237
Korsel	70	34	50	110	120	144
Pakistan	12	6	1	0	13	6
Bangladesh	7	6	2	0	9	6
Srilangka	6	8	1	0	7	8
Taiwan	81	48	1.002	1.022	1.083	1.070
RRC	88	128	1	0	89	128
Saudi Arabia	13	0	11	45	24	45
Bahrain	2	0	0	0	2	0
Asia lainnya	888	763	11	24	899	787
<b>Jumlah ASIA</b>	<b>1.363</b>	<b>1.200</b>	<b>1.362</b>	<b>1.466</b>	<b>2.725</b>	<b>2.666</b>
Austria	13	0	8	10	21	10
Belgia	8	7	19	22	27	29
Denmark	3	1	8	19	11	20
Perancis	21	20	44	79	65	99
Jerman	43	27	144	118	187	145
Italia	23	8	29	48	52	56
Belanda	80	25	324	264	404	289
Spanyol	32	1	1	5	33	6
Swedia	28	1	3	8	31	9
Swiss	12	1	6	26	18	27
Inggris	91	88	247	240	338	328
Finlandia	1	0	1	0	2	0
Norwegia	7	0	0	7	7	7
Eropa Barat	51	1	2	13	53	14
Rusia	18	0	0	0	18	0
Eropa Timur	22	8	5	7	27	15
<b>Jumlah EROPA</b>	<b>453</b>	<b>188</b>	<b>841</b>	<b>866</b>	<b>1.294</b>	<b>1.054</b>
USA	68	25	257	147	325	172
Kanada	14	5	7	31	21	36
Amerika Tengah	2	0	1	0	3	0
Amerika Selatan	21	3	6	6	27	9
<b>Jumlah AMERIKA</b>	<b>105</b>	<b>33</b>	<b>271</b>	<b>184</b>	<b>376</b>	<b>217</b>
Australia	63	32	217	83	280	115
Selandia Baru	7	8	9	5	16	13
Oceania lainnya	0	0	0	0	0	0
<b>Jumlah OCEANIA</b>	<b>70</b>	<b>40</b>	<b>226</b>	<b>88</b>	<b>296</b>	<b>128</b>
Mesir	5	0	0	0	5	0
Afrika lainnya	26	12	4	0	30	12
<b>Jumlah AFRIKA</b>	<b>31</b>	<b>12</b>	<b>4</b>	<b>0</b>	<b>35</b>	<b>12</b>
<b>TOTAL</b>	<b>2.335</b>	<b>1.622</b>	<b>4.499</b>	<b>4.256</b>	<b>6.834</b>	<b>5.878</b>

Tabel 9. Tamu Mancanegara Menurut Kebangsaan Dengan Visa dan Tanpa Visa  
Bandara Juanda Dirinci Menurut Penggunaan Visa, Tahun 2002 - 2003

Kebangsaan	Dengan Visa		Tanpa Visa		Jumlah	
	2002	2003	2002	2003	2002	2003
(1)	(2)	(3)	(4)	(5)	(6)	(7)
Brunei Darussalam	1	4	212	104	213	108
Malaysia	71	112	756	1.160	827	1.272
Philiphina	44	38	59	24	103	62
Singapura	43	54	772	677	815	731
Thailand	7	9	48	64	55	73
Asean lainnya	8	7	1	11	9	18
<b>Jumlah ASEAN</b>	<b>174</b>	<b>224</b>	<b>1.848</b>	<b>2.040</b>	<b>2.022</b>	<b>2.264</b>
Hongkong	18	25	185	108	203	133
India	71	89	1	0	72	89
Jepang	68	80	248	190	316	270
Korsel	31	54	74	75	105	129
Pakistan	9	4	0	0	9	4
Bangladesh	5	8	0	0	5	8
Srilangka	6	0	0	0	6	0
Taiwan	60	97	1.177	912	1.237	1.009
RRC	158	114	6	0	164	114
Saudi Arabia	0	11	63	23	63	34
Bahrain	0	0	0	0	0	0
Asia lainnya	1.350	1.029	47	5	1.397	1.034
<b>Jumlah ASIA</b>	<b>1.776</b>	<b>1.511</b>	<b>1.801</b>	<b>1.313</b>	<b>3.577</b>	<b>2.824</b>
Austria	3	0	20	8	23	8
Belgia	9	8	46	17	55	25
Denmark	6	1	25	6	31	7
Perancis	11	7	74	102	85	109
Jerman	31	16	157	88	188	104
Italia	2	7	69	46	71	53
Belanda	27	24	315	137	342	161
Spanyol	1	6	10	8	11	14
Swedia	2	0	13	3	15	3
Swiss	4	3	35	19	39	22
Inggris	123	83	445	233	568	316
Finlandia	1	1	6	3	7	4
Norwegia	0	1	0	2	0	3
Erupa Barat	3	7	5	7	8	14
Rusia	6	0	0	0	6	0
Erupa Timur	11	12	6	2	17	14
<b>Jumlah EROPA</b>	<b>240</b>	<b>176</b>	<b>1.226</b>	<b>681</b>	<b>1.466</b>	<b>857</b>
USA	67	35	292	129	359	164
Kanada	11	23	71	38	82	61
Amerika Tengah	2	1	0	1	2	2
Amerika Selatan	9	6	9	4	18	10
<b>Jumlah AMERIKA</b>	<b>89</b>	<b>65</b>	<b>372</b>	<b>172</b>	<b>461</b>	<b>237</b>
Australia	55	13	123	68	178	81
Selandia Baru	7	6	10	7	17	13
Oceania lainnya	0	0	0	0	0	0
<b>Jumlah OCEANIA</b>	<b>62</b>	<b>19</b>	<b>133</b>	<b>75</b>	<b>195</b>	<b>94</b>
Mesir	0	0	2	1	2	1
Afrika lainnya	8	10	1	1	9	11
<b>Jumlah AFRIKA</b>	<b>8</b>	<b>10</b>	<b>3</b>	<b>2</b>	<b>11</b>	<b>12</b>
<b>TOTAL</b>	<b>2.349</b>	<b>2.005</b>	<b>5.383</b>	<b>4.283</b>	<b>7.732</b>	<b>6.288</b>

Tabel 10. Tamu Mancanegara Menurut Kebangsaan Dengan Visa dan Tanpa Visa  
Bandara Juanda Dirinci Menurut Penggunaan Visa, Tahun 2002 - 2003

Kebangsaan	Dengan Visa		Tanpa Visa		Jumlah	
	2002	2003	2002	2003	2002	2003
(1)	(2)	(3)	(4)	(5)	(6)	(7)
Brunei Darussalam	7	3	135	138	142	141
Malaysia	81	64	836	860	917	924
Philiphina	59	32	64	46	123	78
Singapura	54	60	747	692	801	752
Thailand	27	4	59	35	86	39
Asean lainnya	12	11	1	19	13	30
<b>Jumlah ASEAN</b>	<b>240</b>	<b>174</b>	<b>1.842</b>	<b>1.790</b>	<b>2.082</b>	<b>1.964</b>
Hongkong	14	20	118	129	132	149
India	104	85	0	0	104	85
Jepang	104	119	228	240	332	359
Korsel	16	47	50	68	66	115
Pakistan	2	1	0	0	2	1
Bangladesh	6	6	0	1	6	7
Srilangka	2	3	0	0	2	3
Taiwan	45	67	937	516	982	583
RRC	151	185	9	1	160	186
Saudi Arabia	0	1	8	12	8	13
Bahrain	1	0	0	0	1	0
Asia lainnya	1.203	987	5	3	1.208	990
<b>Jumlah ASIA</b>	<b>1.648</b>	<b>1.521</b>	<b>1.355</b>	<b>970</b>	<b>3.003</b>	<b>2.491</b>
Austria	0	3	14	7	14	10
Belgia	8	9	44	24	52	33
Denmark	5	1	19	14	24	15
Perancis	2	20	105	33	107	53
Jerman	20	32	114	84	134	116
Italia	5	12	46	41	51	53
Belanda	21	27	158	128	179	155
Spanyol	4	3	18	4	22	7
Swedia	2	4	14	10	16	14
Swiss	0	4	32	20	32	24
Inggris	110	82	275	199	385	281
Finlandia	3	7	9	4	12	11
Norwegia	0	0	11	4	11	4
Eropa Barat	6	0	10	6	16	6
Rusia	3	2	0	0	3	2
Eropa Timur	14	1	6	0	20	1
<b>Jumlah EROPA</b>	<b>203</b>	<b>207</b>	<b>875</b>	<b>578</b>	<b>1.078</b>	<b>785</b>
USA	28	34	206	121	234	155
Kanada	8	25	42	22	50	47
Amerika Tengah	5	0	3	0	8	0
Amerika Selatan	19	5	3	0	22	5
<b>Jumlah AMERIKA</b>	<b>60</b>	<b>64</b>	<b>254</b>	<b>143</b>	<b>314</b>	<b>207</b>
Australia	31	18	119	112	150	130
Selandia Baru	11	6	18	8	29	14
Oceania lainnya	0	0	0	0	0	0
<b>Jumlah OCEANIA</b>	<b>42</b>	<b>24</b>	<b>137</b>	<b>120</b>	<b>179</b>	<b>144</b>
Mesir	0	0	0	1	0	1
Afrika lainnya	43	14	3	0	46	14
<b>Jumlah AFRIKA</b>	<b>43</b>	<b>14</b>	<b>3</b>	<b>1</b>	<b>46</b>	<b>15</b>
<b>TOTAL</b>	<b>2.236</b>	<b>2.004</b>	<b>4.466</b>	<b>3.602</b>	<b>6.702</b>	<b>5.606</b>

Tabel 11. Tamu Mancanegara Menurut Kebangsaan Dengan Visa dan Tanpa Visa  
Bandara Juanda Dirinci Menurut Penggunaan Visa, Tahun 2002 - 2003

Kebangsaan	Dengan Visa		Tanpa Visa		Jumlah	
	2002	2003	2002	2003	2002	2003
(1)	(2)	(3)	(4)	(5)	(6)	(7)
Brunei Darussalam	2	23	215	106	217	129
Malaysia	39	43	930	824	969	867
Philiphina	66	52	39	46	105	98
Singapura	44	71	748	642	792	713
Thailand	7	8	44	25	51	33
Asean lainnya	10	15	1	7	11	22
<b>Jumlah ASEAN</b>	<b>168</b>	<b>212</b>	<b>1.977</b>	<b>1.650</b>	<b>2.145</b>	<b>1.862</b>
Hongkong	23	15	105	102	128	117
India	86	89	0	0	86	89
Jepang	90	95	184	155	274	250
Korsel	25	30	43	84	68	114
Pakistan	3	3	0	0	3	3
Bangladesh	1	2	0	0	1	2
Srilangka	0	3	0	0	0	3
Taiwan	53	45	688	457	741	502
RRC	137	121	1	0	138	121
Saudi Arabia	0	0	4	6	4	6
Bahrain	0	0	0	0	0	0
Asia lainnya	2.954	2.273	7	1	2.961	2.274
<b>Jumlah ASIA</b>	<b>3.372</b>	<b>2.676</b>	<b>1.032</b>	<b>805</b>	<b>4.404</b>	<b>3.481</b>
Austria	0	3	13	5	13	8
Belgia	8	1	27	15	35	16
Denmark	0	6	21	7	21	13
Perancis	5	11	106	27	111	38
Jerman	38	24	102	88	140	112
Italia	11	6	39	34	50	40
Belanda	16	45	130	78	146	123
Spanyol	0	3	14	11	14	14
Swedia	3	1	11	13	14	14
Swiss	3	7	21	12	24	19
Inggris	106	86	206	166	312	252
Finlandia	0	3	0	0	0	3
Norwegia	0	0	3	3	3	3
Eropa Barat	2	5	14	2	16	7
Rusia	0	15	0	0	0	15
Eropa Timur	17	3	3	0	20	3
<b>Jumlah EROPA</b>	<b>209</b>	<b>219</b>	<b>710</b>	<b>461</b>	<b>919</b>	<b>680</b>
USA	25	32	120	102	145	134
Kanada	12	9	41	27	53	36
Amerika Tengah	2	1	5	1	7	2
Amerika Selatan	8	5	14	2	22	7
<b>Jumlah AMERIKA</b>	<b>47</b>	<b>47</b>	<b>180</b>	<b>132</b>	<b>227</b>	<b>179</b>
Australia	29	31	83	68	112	99
Selandia Baru	9	6	7	9	16	15
Oceania lainnya	0	2	0	2	0	4
<b>Jumlah OCEANIA</b>	<b>38</b>	<b>39</b>	<b>90</b>	<b>79</b>	<b>128</b>	<b>118</b>
Mesir	0	0	0	0	0	0
Afrika lainnya	12	10	2	0	14	10
<b>Jumlah AFRIKA</b>	<b>12</b>	<b>10</b>	<b>2</b>	<b>0</b>	<b>14</b>	<b>10</b>
<b>TOTAL</b>	<b>3.846</b>	<b>3.203</b>	<b>3.991</b>	<b>3.127</b>	<b>7.837</b>	<b>6.330</b>

Tabel 11. Tamu Mancanegara Menurut Kebangsaan Dengan Visa dan Tanpa Visa  
Bandara Juanda Dirinci Menurut Penggunaan Visa, Tahun 2002 - 2003

Kebangsaan	Dengan Visa		Tanpa Visa		Jumlah	
	2002	2003	2002	2003	2002	2003
(1)	(2)	(3)	(4)	(5)	(6)	(7)
Brunei Darussalam	2	23	215	106	217	129
Malaysia	39	43	930	824	969	867
Philiphina	66	52	39	46	105	98
Singapura	44	71	748	642	792	713
Thailand	7	8	44	25	51	33
Asean lainnya	10	15	1	7	11	22
<b>Jumlah ASEAN</b>	<b>168</b>	<b>212</b>	<b>1.977</b>	<b>1.650</b>	<b>2.145</b>	<b>1.862</b>
Hongkong	23	15	105	102	128	117
India	86	89	0	0	86	89
Jepang	90	95	184	155	274	250
Korsel	25	30	43	84	68	114
Pakistan	3	3	0	0	3	3
Bangladesh	1	2	0	0	1	2
Srilangka	0	3	0	0	0	3
Taiwan	53	45	688	457	741	502
RRC	137	121	1	0	138	121
Saudi Arabia	0	0	4	6	4	6
Bahrain	0	0	0	0	0	0
Asia lainnya	2.954	2.273	7	1	2.961	2.274
<b>Jumlah ASIA</b>	<b>3.372</b>	<b>2.676</b>	<b>1.032</b>	<b>805</b>	<b>4.404</b>	<b>3.481</b>
Austria	0	3	13	5	13	8
Belgia	8	1	27	15	35	16
Denmark	0	6	21	7	21	13
Perancis	5	11	106	27	111	38
Jerman	38	24	102	88	140	112
Italia	11	6	39	34	50	40
Belanda	16	45	130	78	146	123
Spanyol	0	3	14	11	14	14
Swedia	3	1	11	13	14	14
Swiss	3	7	21	12	24	19
Inggris	106	86	206	166	312	252
Finlandia	0	3	0	0	0	3
Norwegia	0	0	3	3	3	3
Eropa Barat	2	5	14	2	16	7
Rusia	0	15	0	0	0	15
Eropa Timur	17	3	3	0	20	3
<b>Jumlah EROPA</b>	<b>209</b>	<b>219</b>	<b>710</b>	<b>461</b>	<b>919</b>	<b>680</b>
USA	25	32	120	102	145	134
Kanada	12	9	41	27	53	36
Amerika Tengah	2	1	5	1	7	2
Amerika Selatan	8	5	14	2	22	7
<b>Jumlah AMERIKA</b>	<b>47</b>	<b>47</b>	<b>180</b>	<b>132</b>	<b>227</b>	<b>179</b>
Australia	29	31	83	68	112	99
Selandia Baru	9	6	7	9	16	15
Oceania lainnya	0	2	0	2	0	4
<b>Jumlah OCEANIA</b>	<b>38</b>	<b>39</b>	<b>90</b>	<b>79</b>	<b>128</b>	<b>118</b>
Mesir	0	0	0	0	0	0
Afrika lainnya	12	10	2	0	14	10
<b>Jumlah AFRIKA</b>	<b>12</b>	<b>10</b>	<b>2</b>	<b>0</b>	<b>14</b>	<b>10</b>
<b>TOTAL</b>	<b>3.846</b>	<b>3.203</b>	<b>3.991</b>	<b>3.127</b>	<b>7.837</b>	<b>6.330</b>

Tabel 12. Tamu Mancanegara Menurut Kebangsaan Dengan Visa dan Tanpa Visa  
Bandara Juanda Dirinci Menurut Penggunaan Visa, Tahun 2002 - 2003

Kebangsaan	Dengan Visa		Tanpa Visa		Jumlah	
	2002	2003	2002	2003	2002	2003
(1)	(2)	(3)	(4)	(5)	(6)	(7)
Brunei Darussalam	8	46	82	20	90	66
Malaysia	42	31	1.275	1.126	1.317	1.157
Philiphina	24	18	36	26	60	44
Singapura	37	37	505	302	542	339
Thailand	8	2	31	16	39	18
Asean lainnya	4	5	1	0	5	5
<b>Jumlah ASEAN</b>	<b>123</b>	<b>139</b>	<b>1.930</b>	<b>1.490</b>	<b>2.053</b>	<b>1.629</b>
Hongkong	21	8	66	34	87	42
India	61	37	0	0	61	37
Jepang	67	66	146	72	213	138
Korsel	29	18	45	42	74	60
Pakistan	1	1	0	0	1	1
Bangladesh	6	4	1	0	7	4
Srilangka	4	0	0	0	4	0
Taiwan	52	27	415	231	467	258
RRC	121	69	1	0	122	69
Saudi Arabia	0	0	9	1	9	1
Bahrain	0	0	0	0	0	0
Asia lainnya	3.414	1.595	3	4	3.417	1.599
<b>Jumlah ASIA</b>	<b>3.776</b>	<b>1.825</b>	<b>686</b>	<b>384</b>	<b>4.462</b>	<b>2.209</b>
Austria	0	3	7	8	7	11
Belgia	7	1	27	12	34	13
Denmark	4	2	18	9	22	11
Perancis	11	21	30	22	41	43
Jerman	34	15	89	83	123	98
Italia	10	6	42	23	52	29
Belanda	14	30	106	46	120	76
Spainyol	5	1	15	6	20	7
Swedia	3	2	8	11	11	13
Swiss	6	5	16	10	22	15
Inggris	94	51	122	88	216	139
Finlandia	0	0	13	0	13	0
Norwegia	0	0	0	1	0	1
Eropa Barat	2	0	5	4	7	4
Rusia	0	1	0	0	0	1
Eropa Timur	6	8	11	0	17	8
<b>Jumlah EROPA</b>	<b>196</b>	<b>146</b>	<b>509</b>	<b>323</b>	<b>705</b>	<b>469</b>
USA	22	37	143	110	165	147
Kanada	14	4	25	24	39	28
Amerika Tengah	0	0	1	1	1	1
Amerika Selatan	1	7	1	2	2	9
<b>Jumlah AMERIKA</b>	<b>37</b>	<b>48</b>	<b>170</b>	<b>137</b>	<b>207</b>	<b>185</b>
Australia	46	21	67	48	113	69
Selandia Baru	13	6	4	4	17	10
Oceania lainnya	0	0	0	0	0	0
<b>Jumlah OCEANIA</b>	<b>59</b>	<b>27</b>	<b>71</b>	<b>52</b>	<b>130</b>	<b>79</b>
Mesir	0	0	0	1	0	1
Afrika lainnya	6	8	0	1	6	9
<b>Jumlah AFRIKA</b>	<b>6</b>	<b>8</b>	<b>0</b>	<b>2</b>	<b>6</b>	<b>10</b>
<b>TOTAL</b>	<b>4.197</b>	<b>2.193</b>	<b>3.366</b>	<b>2.388</b>	<b>7.563</b>	<b>4.581</b>



Tabel 13. Tamu Mancanegara Menurut Kebangsaan Dengan Visa dan Tanpa Visa  
Bandara Juanda Dirinci Menurut Penggunaan Visa, Tahun 2002 - 2003

Kebangsaan	Dengan Visa		Tanpa Visa		Jumlah	
	2002	2003	2002	2003	2002	2003
(1)	(2)	(3)	(4)	(5)	(6)	(7)
Brunei Darussalam	2	45	165	131	167	176
Malaysia	72	48	1.119	964	1.191	1.012
Philiphina	42	12	31	46	73	58
Singapura	38	65	563	672	601	737
Thailand	11	4	35	58	46	62
Asean lainnya	9	5	6	0	15	5
<b>Jumlah ASEAN</b>	<b>174</b>	<b>179</b>	<b>1.919</b>	<b>1.871</b>	<b>2.093</b>	<b>2.050</b>
Hongkong	27	12	79	77	106	89
India	75	58	2	1	77	59
Jepang	67	90	201	146	268	236
Korsel	16	34	53	59	69	93
Pakistan	3	5	0	0	3	5
Bangladesh	6	10	12	0	18	10
Srilangka	2	0	0	0	2	0
Taiwan	57	47	516	358	573	405
RRC	106	120	1	0	107	120
Saudi Arabia	5	1	8	13	13	14
Bahrain	0	0	0	0	0	0
Asia lainnya	1.560	353	9	0	1.569	353
<b>Jumlah ASIA</b>	<b>1.924</b>	<b>730</b>	<b>881</b>	<b>654</b>	<b>2.805</b>	<b>1.384</b>
Austria	1	1	7	8	8	9
Belgia	4	5	18	14	22	19
Denmark	2	12	6	6	8	18
Perancis	4	7	21	24	25	31
Jerman	13	15	34	74	47	89
Italia	4	9	30	29	34	38
Belanda	37	58	116	44	153	102
Spanyol	2	0	6	5	8	5
Swedia	0	0	3	8	3	8
Swiss	4	6	20	14	24	20
Inggris	114	43	151	91	265	134
Finlandia	15	3	2	7	17	10
Norwegia	0	1	2	1	2	2
Eropa Barat	6	2	2	5	8	7
Rusia	0	2	0	0	0	2
Eropa Timur	23	31	5	0	28	31
<b>Jumlah EROPA</b>	<b>229</b>	<b>195</b>	<b>423</b>	<b>330</b>	<b>652</b>	<b>525</b>
USA	22	32	144	147	166	179
Kanada	11	7	30	21	41	28
Amerika Tengah	1	0	0	0	1	0
Amerika Selatan	6	4	2	1	8	5
<b>Jumlah AMERIKA</b>	<b>40</b>	<b>43</b>	<b>176</b>	<b>169</b>	<b>216</b>	<b>212</b>
Australia	40	17	90	48	130	65
Selandia Baru	0	5	0	5	0	10
Oceania lainnya	0	0	0	3	0	3
<b>Jumlah OCEANIA</b>	<b>40</b>	<b>22</b>	<b>90</b>	<b>56</b>	<b>130</b>	<b>78</b>
Mesir	2	0	0	1	2	1
Afrika lainnya	9	23	3	3	12	26
<b>Jumlah AFRIKA</b>	<b>11</b>	<b>23</b>	<b>3</b>	<b>4</b>	<b>14</b>	<b>27</b>
<b>TOTAL</b>	<b>2.418</b>	<b>1.192</b>	<b>3.492</b>	<b>3.084</b>	<b>5.910</b>	<b>4.276</b>

Tabel 14. Tamu Mancanegara Dengan Visa Menurut Kebangsaan dan Jenis Visa Kunjungan  
Tahun 2002 - 2003

Kebangsaan	WNA Pengunjung Singkat Dengan Visa Kunjungan								VBS		Jumlah	
	Transit		Usaha		Sosbud		Wisata		2002	2003	2002	2003
	2002	2003	2002	2003	2002	2003	2002	2003				
(1)	(2)	(3)	(4)	(5)	(6)	(7)	(8)	(9)	(10)	(11)	(12)	(13)
Brunei Darussalam	6	106	7	3	19	15	14	15	0	0	46	139
Malaysia	151	94	307	250	138	155	2	3	91	73	689	575
Philiphina	322	192	162	92	49	25	1	0	71	50	605	359
Singapura	81	40	360	444	44	56	17	4	66	52	568	596
Thailand	71	26	40	21	11	7	0	0	39	9	161	63
Asean lainnya	11	13	76	73	8	4	37	13	6	0	138	103
<b>Jumlah ASEAN</b>	<b>642</b>	<b>471</b>	<b>952</b>	<b>883</b>	<b>269</b>	<b>262</b>	<b>71</b>	<b>35</b>	<b>273</b>	<b>184</b>	<b>2.207</b>	<b>1.835</b>
Hongkong	106	96	21	17	78	54	1	1	19	12	225	180
India	125	58	465	435	121	125	107	72	88	86	906	776
Jepang	79	55	785	819	22	13	2	0	128	87	1.016	974
Korsel	57	22	121	141	27	29	1	18	131	109	337	319
Pakistan	3	3	30	19	10	8	13	7	9	2	65	39
Bangladesh	5	4	62	30	7	12	13	17	0	1	87	64
Srilangka	10	0	25	19	4	3	3	3	1	0	43	25
Taiwan	56	49	439	373	12	22	18	8	158	183	683	635
RRC	21	2	974	1.080	198	195	44	50	96	81	1.333	1.408
Saudi Arabia	4	0	6	1	9	22	0	0	4	0	23	23
Bahrain	1	0	2	0	0	0	0	0	0	0	3	0
Asia lainnya	41	3	46	44	16.465	11.435	42	27	2	0	16.596	11.509
<b>Jumlah ASIA</b>	<b>508</b>	<b>292</b>	<b>2.976</b>	<b>2.978</b>	<b>16.953</b>	<b>11.918</b>	<b>244</b>	<b>203</b>	<b>636</b>	<b>561</b>	<b>21.317</b>	<b>15.952</b>
Austria	4	1	14	6	4	3	0	6	9	0	31	16
Belgia	1	0	54	42	4	4	0	15	18	2	77	63
Denmark	3	1	35	27	7	1	0	0	7	2	52	31
Perancis	18	13	73	90	16	22	0	3	7	14	114	142
Jerman	40	11	202	192	38	37	14	6	11	19	305	265
Italia	22	0	61	61	13	8	0	1	5	6	101	76
Belanda	55	52	98	121	91	122	3	56	39	12	286	363
Spanyol	21	0	26	18	2	0	16	6	7	2	72	26
Swedia	17	0	27	16	7	3	0	0	7	0	58	19
Swiss	12	1	19	22	11	8	0	1	5	1	47	33
Inggris	726	437	295	200	79	88	5	2	57	58	1.162	785
Finlandia	1	0	20	15	1	2	0	0	2	0	24	17
Norwegia	4	0	9	10	0	1	0	0	3	0	16	11
Eropa Barat	42	5	18	13	4	4	8	6	17	4	89	32
Rusia	59	1	6	19	1	3	8	12	1	1	75	36
Eropa Timur	46	11	57	50	12	10	26	29	8	4	149	104
<b>Jumlah EROPA</b>	<b>1.071</b>	<b>533</b>	<b>1.014</b>	<b>902</b>	<b>290</b>	<b>316</b>	<b>80</b>	<b>143</b>	<b>203</b>	<b>125</b>	<b>2.658</b>	<b>2.019</b>
USA	37	3	216	156	104	95	18	6	91	80	466	340
Kanada	78	34	45	33	31	33	2	9	17	13	173	122
Amerika Tengah	2	0	9	6	5	2	1	1	4	0	21	9
Amerika Selatan	12	11	46	39	4	4	6	5	15	5	83	64
<b>Jumlah AMERIKA</b>	<b>129</b>	<b>48</b>	<b>316</b>	<b>234</b>	<b>144</b>	<b>134</b>	<b>27</b>	<b>21</b>	<b>127</b>	<b>98</b>	<b>743</b>	<b>535</b>
Australia	174	99	217	111	31	18	2	1	55	27	479	256
Selandia Baru	26	30	43	25	7	1	0	0	7	5	83	61
Oceania lainnya	0	0	0	2	0	0	0	0	0	0	0	2
<b>Jumlah OCEANIA</b>	<b>200</b>	<b>129</b>	<b>260</b>	<b>138</b>	<b>38</b>	<b>19</b>	<b>2</b>	<b>1</b>	<b>62</b>	<b>32</b>	<b>562</b>	<b>319</b>
Mesir	3	0	17	2	1	0	0	1	2	0	23	3
Afrika lainnya	7	2	87	61	11	19	55	37	3	3	163	122
<b>Jumlah AFRIKA</b>	<b>10</b>	<b>2</b>	<b>104</b>	<b>63</b>	<b>12</b>	<b>19</b>	<b>55</b>	<b>38</b>	<b>5</b>	<b>3</b>	<b>186</b>	<b>125</b>
<b>TOTAL</b>	<b>2.560</b>	<b>1.475</b>	<b>5.622</b>	<b>5.198</b>	<b>17.706</b>	<b>12.668</b>	<b>479</b>	<b>441</b>	<b>1.306</b>	<b>1.003</b>	<b>27.673</b>	<b>20.785</b>

Tabel 15. Tamu Mancanegara Dengan Visa Menurut Kebangsaan dan Jenis Visa  
Bulan Januari Tahun 2002 - 2003

Kebangsaan	WNA Pengunjung Singkat Dengan Visa Kunjungan								VBS		Jumlah	
	Transit		Usaha		Sosbud		Wisata		2002	2003	2002	2003
	2002	2003	2002	2003	2002	2003	2002	2003				
(1)	(2)	(3)	(4)	(5)	(6)	(7)	(8)	(9)	(10)	(11)	(12)	(13)
Brunei Darussalam	0	0	0	0	4	2	1	0	0	0	5	2
Malaysia	14	14	34	20	9	7	0	0	2	4	59	45
Philiphina	37	36	27	18	1	2	0	0	7	6	72	62
Singapura	5	4	32	37	10	7	1	1	5	5	53	54
Thailand	10	2	2	4	2	2	0	0	0	0	14	8
Asean lainnya	8	3	5	5	0	0	0	1	0	0	13	9
<b>Jumlah ASEAN</b>	<b>74</b>	<b>59</b>	<b>100</b>	<b>84</b>	<b>26</b>	<b>20</b>	<b>2</b>	<b>2</b>	<b>14</b>	<b>15</b>	<b>216</b>	<b>180</b>
Hongkong	10	11	4	2	7	6	0	0	0	0	21	19
India	7	10	45	36	4	6	3	6	11	9	70	67
Jepang	9	5	55	94	2	2	0	0	7	17	73	118
Korsel	3	5	17	15	7	20	0	0	13	9	40	49
Pakistan	0	2	4	6	2	0	2	2	0	0	8	10
Bangladesh	0	0	5	3	2	1	2	1	0	0	9	5
Srilangka	0	0	0	5	0	0	0	1	0	0	0	6
Taiwan	2	20	39	31	0	2	1	1	18	6	60	60
RRC	1	0	83	194	18	27	3	6	7	4	112	231
Saudi Arabia	0	0	0	0	0	0	0	0	0	0	0	0
Bahrain	0	0	0	0	0	0	0	0	0	0	0	0
Asia lainnya	0	0	0	4	632	837	1	3	0	0	633	844
<b>Jumlah ASIA</b>	<b>32</b>	<b>53</b>	<b>252</b>	<b>390</b>	<b>674</b>	<b>901</b>	<b>12</b>	<b>20</b>	<b>56</b>	<b>45</b>	<b>1.026</b>	<b>1.409</b>
Austria	0	1	0	0	0	0	0	0	0	0	0	1
Belgia	0	0	6	7	0	0	0	1	4	0	10	8
Denmark	0	0	4	0	2	0	0	0	0	0	6	0
Perancis	0	0	9	11	0	0	0	0	0	1	9	12
Jerman	1	1	14	30	2	1	1	0	0	1	18	33
Italia	0	0	6	8	1	0	0	0	1	1	8	9
Belanda	0	19	5	19	11	11	0	0	1	0	17	49
Spanyol	0	0	4	3	1	0	0	0	0	0	5	3
Swedia	0	0	2	4	1	0	0	0	1	0	4	4
Swiss	0	0	3	0	0	1	0	0	0	0	3	1
Inggris	56	58	33	25	3	11	0	1	10	4	102	99
Finlandia	0	0	0	1	1	0	0	0	0	0	1	1
Norwegia	0	0	5	7	0	0	0	0	0	0	5	7
Eropa Barat	0	2	2	8	0	0	1	1	0	0	3	11
Rusia	2	1	0	3	0	0	4	2	0	0	6	6
Eropa Timur	0	3	4	14	1	0	1	0	0	0	6	17
<b>Jumlah EROPA</b>	<b>59</b>	<b>85</b>	<b>97</b>	<b>140</b>	<b>23</b>	<b>24</b>	<b>7</b>	<b>5</b>	<b>17</b>	<b>7</b>	<b>203</b>	<b>261</b>
USA	3	1	32	20	11	5	1	0	4	21	51	47
Kanada	6	0	14	4	2	1	0	0	1	0	23	5
Amerika Tengah	0	0	0	1	1	0	1	0	0	0	2	1
Amerika Selatan	0	7	2	13	0	1	0	0	0	0	2	21
<b>Jumlah AMERIKA</b>	<b>9</b>	<b>8</b>	<b>48</b>	<b>38</b>	<b>14</b>	<b>7</b>	<b>2</b>	<b>0</b>	<b>5</b>	<b>21</b>	<b>78</b>	<b>74</b>
Australia	13	19	30	18	0	2	0	0	0	4	43	43
Selandia Baru	1	3	11	7	0	0	0	0	1	3	13	13
Oceania lainnya	0	0	0	0	0	0	0	0	0	0	0	0
<b>Jumlah OCEANIA</b>	<b>14</b>	<b>22</b>	<b>41</b>	<b>25</b>	<b>0</b>	<b>2</b>	<b>0</b>	<b>0</b>	<b>1</b>	<b>7</b>	<b>56</b>	<b>56</b>
Mesir	0	0	5	0	0	0	0	1	0	0	5	1
Afrika lainnya	0	0	0	4	0	0	2	1	0	0	2	5
<b>Jumlah AFRIKA</b>	<b>0</b>	<b>0</b>	<b>5</b>	<b>4</b>	<b>0</b>	<b>0</b>	<b>2</b>	<b>2</b>	<b>0</b>	<b>0</b>	<b>7</b>	<b>6</b>
<b>TOTAL</b>	<b>188</b>	<b>227</b>	<b>543</b>	<b>681</b>	<b>737</b>	<b>954</b>	<b>25</b>	<b>29</b>	<b>93</b>	<b>95</b>	<b>1.586</b>	<b>1.986</b>

Tabel 16. Tamu Mancanegara Dengan Visa Menurut Kebangsaan dan Jenis Visa  
Bulan Februari Tahun 2002 - 2003

Kebangsaan	WNA Pengunjung Singkat Dengan Visa Kunjungan								VBS		Jumlah	
	Transit		Usaha		Sosbud		Wisata		2002	2003	2002	2003
	2002	2003	2002	2003	2002	2003	2002	2003				
(1)	(2)	(3)	(4)	(5)	(6)	(7)	(8)	(9)	(10)	(11)	(12)	(13)
Brunei Darussalam	6	0	0	0	0	1	2	2	0	0	8	3
Malaysia	9	7	36	22	7	6	0	2	12	6	64	43
Philiphina	20	20	9	10	4	2	0	0	6	0	39	32
Singapura	5	1	34	42	3	7	2	0	4	2	48	52
Thailand	8	2	4	4	0	1	0	0	0	0	12	7
Asean lainnya	0	0	2	7	1	0	3	1	0	0	6	8
<b>Jumlah ASEAN</b>	<b>48</b>	<b>30</b>	<b>85</b>	<b>85</b>	<b>15</b>	<b>17</b>	<b>7</b>	<b>5</b>	<b>22</b>	<b>8</b>	<b>177</b>	<b>145</b>
Hongkong	0	10	0	1	7	2	0	0	2	0	9	13
India	17	7	31	33	8	3	11	5	4	10	71	58
Jepang	7	2	57	86	0	0	1	0	12	10	77	98
Korsel	4	2	1	6	0	0	0	0	7	11	12	19
Pakistan	0	0	1	0	0	0	2	1	0	0	3	1
Bangladesh	0	1	3	3	1	1	1	1	0	0	5	6
Srilangka	0	0	1	0	0	0	0	0	0	0	1	0
Taiwan	7	18	40	38	0	1	1	1	22	22	70	80
RRC	0	0	58	67	14	5	4	2	3	11	79	85
Saudi Arabia	0	0	0	0	2	0	0	0	0	0	2	0
Bahrain	0	0	0	0	0	0	0	0	0	0	0	0
Asia lainnya	0	0	5	1	1.494	1.077	0	1	0	0	1.499	1.079
<b>Jumlah ASIA</b>	<b>35</b>	<b>40</b>	<b>197</b>	<b>235</b>	<b>1.526</b>	<b>1.089</b>	<b>20</b>	<b>11</b>	<b>50</b>	<b>64</b>	<b>1.828</b>	<b>1.439</b>
Austria	0	0	4	0	0	1	0	0	0	0	4	1
Belgia	0	0	3	4	0	0	0	0	0	0	3	4
Denmark	0	0	1	0	0	0	0	0	0	0	1	0
Perancis	0	0	11	14	1	3	0	0	2	2	14	19
Jerman	0	2	8	25	4	9	0	0	0	1	12	37
Italia	0	0	4	1	1	0	0	0	0	0	5	1
Belanda	1	10	11	7	7	15	1	0	0	0	20	32
Spanyol	0	0	3	3	0	0	0	0	0	0	3	3
Swedia	0	0	3	1	1	0	0	0	0	0	4	1
Swiss	0	0	2	2	0	0	0	0	0	0	2	2
Inggris	49	44	21	20	6	5	1	0	6	2	83	71
Finlandia	0	0	0	0	0	0	0	0	0	0	0	0
Norwegia	0	0	1	1	0	0	0	0	0	0	1	1
Eropa Barat	0	0	0	1	0	1	0	0	0	0	0	2
Rusia	0	0	0	0	0	0	0	1	1	0	1	1
Eropa Timur	4	3	3	0	1	0	7	1	2	0	17	4
<b>Jumlah EROPA</b>	<b>54</b>	<b>59</b>	<b>75</b>	<b>79</b>	<b>21</b>	<b>34</b>	<b>9</b>	<b>2</b>	<b>11</b>	<b>5</b>	<b>170</b>	<b>179</b>
USA	0	1	22	15	2	3	0	1	5	3	29	23
Kanada	7	7	1	2	1	1	0	0	5	1	14	11
Amerika Tengah	0	0	0	0	0	0	0	0	0	0	0	0
Amerika Selatan	0	0	1	4	0	0	0	0	0	0	1	4
<b>Jumlah AMERIKA</b>	<b>7</b>	<b>8</b>	<b>24</b>	<b>21</b>	<b>3</b>	<b>4</b>	<b>0</b>	<b>1</b>	<b>10</b>	<b>4</b>	<b>44</b>	<b>38</b>
Australia	22	8	15	8	2	2	0	0	4	2	43	20
Selandia Baru	0	1	1	0	0	0	0	0	0	0	1	1
Oceania lainnya	0	0	0	0	0	0	0	0	0	0	0	0
<b>Jumlah OCEANIA</b>	<b>22</b>	<b>9</b>	<b>16</b>	<b>8</b>	<b>2</b>	<b>2</b>	<b>0</b>	<b>0</b>	<b>4</b>	<b>2</b>	<b>44</b>	<b>21</b>
Mesir	1	0	7	1	0	0	0	0	0	0	8	1
Afrika lainnya	0	0	3	4	1	0	0	2	0	0	4	6
<b>Jumlah AFRIKA</b>	<b>1</b>	<b>0</b>	<b>10</b>	<b>5</b>	<b>1</b>	<b>0</b>	<b>0</b>	<b>2</b>	<b>0</b>	<b>0</b>	<b>12</b>	<b>7</b>
<b>TOTAL</b>	<b>167</b>	<b>146</b>	<b>407</b>	<b>433</b>	<b>1.568</b>	<b>1.146</b>	<b>36</b>	<b>21</b>	<b>97</b>	<b>83</b>	<b>2.275</b>	<b>1.829</b>

Tabel 17. Tamu Mancanegara Dengan Visa Menurut Kebangsaan dan Jenis Visa  
Bulan Maret Tahun 2002 - 2003

Kebangsaan	WNA Pengunjung Singkat Dengan Visa Kunjungan								VBS		Jumlah	
	Transit		Usaha		Sosbud		Wisata		2002	2003	2002	2003
	2002	2003	2002	2003	2002	2003	2002	2003				
(1)	(2)	(3)	(4)	(5)	(6)	(7)	(8)	(9)	(10)	(11)	(12)	(13)
Brunei Darussalam	0	0	1	0	2	0	0	0	0	0	3	0
Malaysia	4	8	35	16	7	8	0	0	3	2	49	34
Philiphina	37	6	16	5	14	4	0	0	6	8	73	23
Singapura	5	2	19	29	3	3	0	0	1	4	28	38
Thailand	3	0	4	4	1	0	0	0	1	2	9	6
Asean lainnya	0	0	2	10	1	2	0	0	1	0	4	12
<b>Jumlah ASEAN</b>	<b>49</b>	<b>16</b>	<b>77</b>	<b>64</b>	<b>28</b>	<b>17</b>	<b>0</b>	<b>0</b>	<b>12</b>	<b>16</b>	<b>166</b>	<b>113</b>
Hongkong	1	7	3	1	3	7	0	0	2	0	9	15
India	12	4	34	29	12	7	8	4	14	7	80	51
Jepang	6	1	58	76	2	1	0	0	19	13	85	91
Korsel	2	1	8	10	1	1	0	0	11	12	22	24
Pakistan	0	0	3	0	0	0	0	0	0	0	3	0
Bangladesh	0	3	8	3	0	0	0	1	0	0	8	7
Srilangka	0	0	4	1	0	0	1	0	0	0	5	1
Taiwan	5	1	35	27	1	3	3	0	14	16	58	47
RRC	0	1	54	94	16	14	4	4	3	11	77	124
Saudi Arabia	0	0	0	0	0	0	0	0	0	0	0	0
Bahrain	0	0	0	0	0	0	0	0	0	0	0	0
Asia lainnya	0	0	0	1	638	569	1	2	1	0	640	572
<b>Jumlah ASIA</b>	<b>26</b>	<b>18</b>	<b>207</b>	<b>242</b>	<b>673</b>	<b>602</b>	<b>17</b>	<b>11</b>	<b>64</b>	<b>59</b>	<b>987</b>	<b>932</b>
Austria	0	0	3	0	0	0	0	0	0	0	3	0
Belgia	0	0	5	7	1	1	0	0	2	0	8	8
Denmark	0	0	3	5	0	0	0	0	2	0	5	5
Perancis	0	0	5	7	0	0	0	0	1	3	6	10
Jerman	1	1	15	11	3	3	0	0	1	6	20	21
Italia	1	0	5	3	0	1	0	0	2	0	8	4
Belanda	0	10	7	12	1	4	0	0	5	1	13	27
Spanyol	0	0	2	1	0	0	2	2	0	0	4	3
Swedia	0	0	1	4	0	0	0	0	0	0	1	4
Swiss	0	0	0	2	1	1	0	0	0	0	1	3
Inggris	64	28	18	17	7	3	0	0	4	5	93	53
Finlandia	0	0	0	1	0	0	0	0	0	0	0	1
Norwegia	0	0	0	1	0	0	0	0	0	0	0	1
Eropa Barat	0	0	0	0	0	0	2	0	0	0	2	0
Rusia	8	0	0	1	0	2	0	4	0	0	8	7
Eropa Timur	2	1	4	5	1	1	0	1	0	0	7	8
<b>Jumlah EROPA</b>	<b>76</b>	<b>40</b>	<b>68</b>	<b>77</b>	<b>14</b>	<b>16</b>	<b>4</b>	<b>7</b>	<b>17</b>	<b>15</b>	<b>179</b>	<b>155</b>
USA	1	0	16	10	5	7	1	0	16	2	39	19
Kanada	4	4	3	2	3	0	0	0	2	0	12	6
Amerika Tengah	0	0	0	1	1	2	0	0	0	0	1	3
Amerika Selatan	0	3	2	0	0	1	2	0	0	3	4	7
<b>Jumlah AMERIKA</b>	<b>5</b>	<b>7</b>	<b>21</b>	<b>13</b>	<b>9</b>	<b>10</b>	<b>3</b>	<b>0</b>	<b>18</b>	<b>5</b>	<b>56</b>	<b>35</b>
Australia	13	8	11	11	2	1	0	0	7	0	33	20
Selandia Baru	1	2	1	2	1	0	0	0	0	0	3	4
Oceania lainnya	0	0	0	0	0	0	0	0	0	0	0	0
<b>Jumlah OCEANIA</b>	<b>14</b>	<b>10</b>	<b>12</b>	<b>13</b>	<b>3</b>	<b>1</b>	<b>0</b>	<b>0</b>	<b>7</b>	<b>0</b>	<b>36</b>	<b>24</b>
Mesir	0	0	0	1	0	0	0	0	0	0	0	1
Afrika lainnya	0	0	9	5	0	5	3	6	0	0	12	16
<b>Jumlah AFRIKA</b>	<b>0</b>	<b>0</b>	<b>9</b>	<b>6</b>	<b>0</b>	<b>5</b>	<b>3</b>	<b>6</b>	<b>0</b>	<b>0</b>	<b>12</b>	<b>17</b>
<b>TOTAL</b>	<b>170</b>	<b>91</b>	<b>394</b>	<b>415</b>	<b>727</b>	<b>651</b>	<b>27</b>	<b>24</b>	<b>118</b>	<b>95</b>	<b>1.436</b>	<b>1.276</b>

Tabel 18. Tamu Mancanegara Dengan Visa Menurut Kebangsaan dan Jenis Visa  
Bulan April Tahun 2002 - 2003

Kebangsaan	WNA Pengunjung Singkat Dengan Visa Kunjungan								VBS		Jumlah	
	Transit		Usaha		Sosbud		Wisata		2002	2003	2002	2003
	2002	2003	2002	2003	2002	2003	2002	2003				
(1)	(2)	(3)	(4)	(5)	(6)	(7)	(8)	(9)	(10)	(11)	(12)	(13)
Brunei Darussalam	0	0	5	0	1	1	0	1	0	0	6	2
Malaysia	6	0	29	26	6	6	0	0	14	1	55	33
Philiphina	26	0	26	17	5	0	1	0	4	1	62	18
Singapura	5	0	20	21	2	1	0	0	2	0	29	22
Thailand	3	0	8	2	0	0	0	0	0	0	11	2
Asean lainnya	0	9	6	4	0	0	0	0	0	0	6	13
<b>Jumlah ASEAN</b>	<b>40</b>	<b>9</b>	<b>94</b>	<b>70</b>	<b>14</b>	<b>8</b>	<b>1</b>	<b>1</b>	<b>20</b>	<b>2</b>	<b>169</b>	<b>90</b>
Hongkong	8	0	6	1	3	3	0	0	1	0	18	4
India	12	5	44	23	20	20	7	7	8	4	91	59
Jepang	5	0	87	19	1	0	1	0	13	6	107	25
Korsel	2	0	9	0	1	0	0	0	17	0	29	0
Pakistan	0	0	11	1	0	0	0	3	0	0	11	4
Bangladesh	0	0	6	3	0	1	0	0	0	0	6	4
Srilangka	2	0	4	3	0	0	2	0	0	0	8	3
Taiwan	4	0	36	36	1	2	2	0	14	12	57	50
RRC	0	0	54	36	13	1	6	1	32	3	105	41
Saudi Arabia	0	0	1	0	0	0	0	0	0	0	1	0
Bahrain	0	0	0	0	0	0	0	0	0	0	0	0
Asia lainnya	2	0	15	2	616	501	2	0	0	0	635	503
<b>Jumlah ASIA</b>	<b>35</b>	<b>5</b>	<b>273</b>	<b>124</b>	<b>655</b>	<b>528</b>	<b>20</b>	<b>11</b>	<b>85</b>	<b>25</b>	<b>1.068</b>	<b>693</b>
Austria	1	0	3	0	0	0	0	0	1	0	5	0
Belgia	0	0	5	1	0	1	0	0	1	0	6	2
Denmark	1	0	3	0	0	0	0	0	4	0	8	0
Perancis	1	0	8	4	1	0	0	0	2	0	12	4
Jerman	2	0	21	15	4	2	1	0	1	0	29	17
Italia	0	0	2	7	1	0	0	0	0	0	3	7
Belanda	0	5	6	4	2	6	0	0	0	1	8	16
Spainyol	1	0	2	2	0	0	4	0	0	0	7	2
Swedia	0	0	5	1	0	0	0	0	0	0	5	1
Swiss	0	0	4	0	1	0	0	0	0	0	5	0
Inggris	68	0	15	8	5	10	0	0	2	1	90	19
Finlandia	0	0	2	0	0	0	0	0	1	0	3	0
Norwegia	0	0	3	0	0	0	0	0	0	0	3	0
Eropa Barat	0	0	6	0	0	0	2	0	1	1	9	1
Rusia	8	0	3	0	0	0	0	0	0	0	11	0
Eropa Timur	2	0	5	4	1	0	0	1	0	0	8	5
<b>Jumlah EROPA</b>	<b>84</b>	<b>5</b>	<b>93</b>	<b>46</b>	<b>15</b>	<b>19</b>	<b>7</b>	<b>1</b>	<b>13</b>	<b>3</b>	<b>212</b>	<b>74</b>
USA	0	0	17	7	5	4	2	0	6	2	30	13
Kanada	10	0	7	0	3	2	0	0	3	0	23	2
Amerika Tengah	0	0	5	2	1	0	0	1	0	0	6	3
Amerika Selatan	0	0	4	2	0	0	2	0	0	1	6	3
<b>Jumlah AMERIKA</b>	<b>10</b>	<b>0</b>	<b>33</b>	<b>11</b>	<b>9</b>	<b>6</b>	<b>4</b>	<b>1</b>	<b>9</b>	<b>3</b>	<b>65</b>	<b>21</b>
Australia	11	0	9	6	2	0	0	0	6	0	28	6
Selandia Baru	0	0	6	1	0	0	0	0	1	0	7	1
Oceania lainnya	0	0	0	0	0	0	0	0	0	0	0	0
<b>Jumlah OCEANIA</b>	<b>11</b>	<b>0</b>	<b>15</b>	<b>7</b>	<b>2</b>	<b>0</b>	<b>0</b>	<b>0</b>	<b>7</b>	<b>0</b>	<b>35</b>	<b>7</b>
Mesir	0	0	1	0	0	0	0	0	0	0	1	0
Afrika lainnya	0	0	6	3	1	0	4	1	0	0	11	4
<b>Jumlah AFRIKA</b>	<b>0</b>	<b>0</b>	<b>7</b>	<b>3</b>	<b>1</b>	<b>0</b>	<b>4</b>	<b>1</b>	<b>0</b>	<b>0</b>	<b>12</b>	<b>4</b>
<b>TOTAL</b>	<b>180</b>	<b>19</b>	<b>515</b>	<b>261</b>	<b>696</b>	<b>561</b>	<b>36</b>	<b>15</b>	<b>134</b>	<b>33</b>	<b>1.561</b>	<b>889</b>

Tabel 19. Tamu Mancanegara Dengan Visa Menurut Kebangsaan dan Jenis Visa  
Bulan Mei Tahun 2002 - 2003

Kebangsaan	WNA Pengunjung Singkat Dengan Visa Kunjungan								VBS		Jumlah	
	Transit		Usaha		Sosbud		Wisata		2002	2003	2002	2003
	2002	2003	2002	2003	2002	2003	2002	2003				
(1)	(2)	(3)	(4)	(5)	(6)	(7)	(8)	(9)	(10)	(11)	(12)	(13)
Brunei Darussalam	0	0	0	0	1	2	0	1	0	0	1	3
Malaysia	10	10	17	23	3	6	1	0	3	5	34	44
Philiphina	13	2	8	12	1	3	0	0	7	4	29	21
Singapura	5	6	23	22	1	3	1	0	1	2	31	33
Thailand	2	2	2	0	0	0	0	0	1	0	5	2
Asean lainnya	1	0	22	6	0	0	14	0	0	0	37	6
<b>Jumlah ASEAN</b>	<b>31</b>	<b>20</b>	<b>72</b>	<b>63</b>	<b>6</b>	<b>14</b>	<b>16</b>	<b>1</b>	<b>12</b>	<b>11</b>	<b>137</b>	<b>109</b>
Hongkong	2	4	1	0	6	1	0	0	2	1	11	6
India	11	1	30	43	10	13	12	0	9	6	72	63
Jepang	6	5	80	33	1	1	0	0	17	7	104	46
Korsel	2	0	12	0	2	0	0	0	18	6	34	6
Pakistan	0	0	2	0	0	0	1	0	1	0	4	0
Bangladesh	0	0	16	1	0	0	1	2	0	0	17	3
Srilangka	3	0	3	0	0	0	0	0	0	0	6	0
Taiwan	5	0	35	22	2	2	2	1	13	6	57	31
RRC	0	0	77	52	16	5	2	5	4	4	99	66
Saudi Arabia	0	0	0	0	2	0	0	0	0	0	2	0
Bahrain	0	0	0	0	0	0	0	0	0	0	0	0
Asia lainnya	2	0	2	3	879	798	6	3	0	0	889	804
<b>Jumlah ASIA</b>	<b>31</b>	<b>10</b>	<b>258</b>	<b>154</b>	<b>918</b>	<b>820</b>	<b>24</b>	<b>11</b>	<b>64</b>	<b>30</b>	<b>1.295</b>	<b>1.025</b>
Austria	0	0	0	4	1	0	0	0	0	0	1	4
Belgia	0	0	3	1	0	0	0	1	2	1	5	3
Denmark	0	0	6	1	0	0	0	0	1	0	7	1
Perancis	0	0	6	3	1	1	0	0	0	1	7	5
Jerman	2	0	19	15	4	2	0	0	0	1	25	18
Italia	0	0	10	2	0	0	0	0	0	0	10	2
Belanda	1	4	5	8	4	6	0	0	2	1	12	19
Spanyol	2	0	2	1	0	0	0	0	0	0	4	1
Swedia	0	0	2	0	0	0	0	0	0	0	2	0
Swiss	0	0	1	0	0	0	0	0	0	0	1	0
Inggris	53	33	18	13	7	9	0	0	9	4	87	59
Finlandia	0	0	0	1	0	0	0	0	0	0	0	1
Norwegia	0	0	0	0	0	0	0	0	0	0	0	0
Eropa Barat	1	0	2	0	0	1	2	0	0	0	5	1
Rusia	0	0	0	0	0	0	0	2	0	0	0	2
Eropa Timur	3	2	5	2	1	0	3	0	0	0	12	4
<b>Jumlah EROPA</b>	<b>62</b>	<b>39</b>	<b>79</b>	<b>51</b>	<b>18</b>	<b>19</b>	<b>5</b>	<b>3</b>	<b>14</b>	<b>8</b>	<b>178</b>	<b>120</b>
USA	4	0	21	8	11	4	1	0	11	16	48	28
Kanada	3	1	2	0	16	15	0	0	0	0	21	16
Amerika Tengah	0	0	0	0	0	0	0	0	0	0	0	0
Amerika Selatan	0	0	1	0	0	0	1	0	0	0	2	0
<b>Jumlah AMERIKA</b>	<b>7</b>	<b>1</b>	<b>24</b>	<b>8</b>	<b>27</b>	<b>19</b>	<b>2</b>	<b>0</b>	<b>11</b>	<b>16</b>	<b>71</b>	<b>44</b>
Australia	12	8	6	6	2	0	0	0	3	1	23	15
Selandia Baru	3	2	1	2	0	0	0	0	0	0	4	4
Oceania lainnya	0	0	0	0	0	0	0	0	0	0	0	0
<b>Jumlah OCEANIA</b>	<b>15</b>	<b>10</b>	<b>7</b>	<b>8</b>	<b>2</b>	<b>0</b>	<b>0</b>	<b>0</b>	<b>3</b>	<b>1</b>	<b>27</b>	<b>19</b>
Mesir	0	0	1	0	0	0	0	0	0	0	1	0
Afrika lainnya	0	0	3	1	0	0	0	2	1	2	4	5
<b>Jumlah AFRIKA</b>	<b>0</b>	<b>0</b>	<b>4</b>	<b>1</b>	<b>0</b>	<b>0</b>	<b>0</b>	<b>2</b>	<b>1</b>	<b>2</b>	<b>5</b>	<b>5</b>
<b>TOTAL</b>	<b>146</b>	<b>80</b>	<b>444</b>	<b>285</b>	<b>971</b>	<b>872</b>	<b>47</b>	<b>17</b>	<b>105</b>	<b>68</b>	<b>1.713</b>	<b>1.322</b>

Tabel 20. Tamu Mancanegara Dengan Visa Menurut Kebangsaan dan Jenis Visa  
Bulan Juni Tahun 2002 - 2003

Kebangsaan	WNA Pengunjung Singkat Dengan Visa Kunjungan								VBS		Jumlah	
	Transit		Usaha		Sosbud		Wisata		2002	2003	2002	2003
	2002	2003	2002	2003	2002	2003	2002	2003				
(1)	(2)	(3)	(4)	(5)	(6)	(7)	(8)	(9)	(10)	(11)	(12)	(13)
Brunei Darussalam	0	0	0	0	1	2	0	2	0	0	1	4
Malaysia	7	5	12	18	8	7	0	1	5	12	32	43
Philiphina	16	5	8	2	2	0	0	0	6	6	32	13
Singapura	6	4	32	39	6	4	4	0	11	8	59	55
Thailand	7	4	1	0	3	0	0	0	0	1	11	5
Asean lainnya	1	0	6	3	1	0	7	0	0	0	15	3
<b>Jumlah ASEAN</b>	<b>37</b>	<b>18</b>	<b>59</b>	<b>62</b>	<b>21</b>	<b>13</b>	<b>11</b>	<b>3</b>	<b>22</b>	<b>27</b>	<b>150</b>	<b>123</b>
Hongkong	8	8	1	3	8	6	0	0	0	2	17	19
India	12	4	25	19	15	12	15	4	1	6	68	45
Jepang	5	3	60	34	3	0	0	0	4	1	72	38
Korsel	2	0	2	3	2	0	0	0	7	2	13	5
Pakistan	0	1	2	1	0	2	4	0	0	0	6	4
Bangladesh	0	0	8	0	1	1	2	2	0	0	11	3
Srilangka	0	0	3	1	0	0	0	0	0	0	3	1
Taiwan	3	1	26	24	0	0	2	1	5	10	36	36
RRC	2	0	64	101	16	10	11	6	4	7	97	124
Saudi Arabia	0	0	0	0	0	10	0	0	0	0	0	10
Bahrain	0	0	0	0	0	0	0	0	0	0	0	0
Asia lainnya	0	0	2	5	927	700	2	4	0	0	931	709
<b>Jumlah ASIA</b>	<b>32</b>	<b>17</b>	<b>193</b>	<b>191</b>	<b>972</b>	<b>741</b>	<b>36</b>	<b>17</b>	<b>21</b>	<b>28</b>	<b>1.254</b>	<b>994</b>
Austria	0	0	0	0	1	0	0	0	0	0	1	0
Belgia	0	0	1	6	0	0	0	0	0	1	1	7
Denmark	0	0	1	2	0	0	0	0	0	0	1	2
Perancis	0	0	5	5	3	1	0	0	0	0	8	6
Jerman	2	0	16	8	6	2	6	0	0	0	30	10
Italia	0	0	6	4	0	0	0	1	0	0	6	5
Belanda	0	4	7	6	15	6	2	0	3	0	27	16
Spanyol	0	0	1	0	0	0	3	0	0	0	4	0
Swedia	0	0	2	0	0	1	0	0	0	0	2	1
Swiss	0	0	1	0	0	1	0	0	0	0	1	1
Inggris	54	36	19	9	4	4	0	0	0	2	77	51
Finlandia	0	0	0	0	0	0	0	0	0	0	0	0
Norwegia	0	0	0	0	0	0	0	0	0	0	0	0
Eropa Barat	0	0	0	0	0	1	0	1	0	0	0	2
Rusia	19	0	2	0	0	0	1	0	0	0	22	0
Eropa Timur	4	0	1	1	0	2	1	0	0	0	6	3
<b>Jumlah EROPA</b>	<b>79</b>	<b>40</b>	<b>62</b>	<b>41</b>	<b>29</b>	<b>18</b>	<b>13</b>	<b>2</b>	<b>3</b>	<b>3</b>	<b>186</b>	<b>104</b>
USA	0	0	20	10	14	1	2	1	1	3	37	15
Kanada	6	1	2	3	2	6	0	0	0	0	10	10
Amerika Tengah	0	0	0	0	0	0	0	0	0	0	0	0
Amerika Selatan	0	0	2	0	0	0	1	0	1	0	4	0
<b>Jumlah AMERIKA</b>	<b>6</b>	<b>1</b>	<b>24</b>	<b>13</b>	<b>16</b>	<b>7</b>	<b>3</b>	<b>1</b>	<b>2</b>	<b>3</b>	<b>51</b>	<b>25</b>
Australia	16	8	21	6	4	3	0	0	4	3	45	20
Selandia Baru	3	1	3	0	1	0	0	0	1	0	8	1
Oceania lainnya	0	0	0	0	0	0	0	0	0	0	0	0
<b>Jumlah OCEANIA</b>	<b>19</b>	<b>9</b>	<b>24</b>	<b>6</b>	<b>5</b>	<b>3</b>	<b>0</b>	<b>0</b>	<b>5</b>	<b>3</b>	<b>53</b>	<b>21</b>
Mesir	0	0	1	0	0	0	0	0	0	0	1	0
Afrika lainnya	0	0	21	4	2	2	3	4	0	0	26	10
<b>Jumlah AFRIKA</b>	<b>0</b>	<b>0</b>	<b>22</b>	<b>4</b>	<b>2</b>	<b>2</b>	<b>3</b>	<b>4</b>	<b>0</b>	<b>0</b>	<b>27</b>	<b>10</b>
<b>TOTAL</b>	<b>173</b>	<b>85</b>	<b>384</b>	<b>317</b>	<b>1.045</b>	<b>784</b>	<b>66</b>	<b>27</b>	<b>53</b>	<b>64</b>	<b>1.721</b>	<b>1.277</b>



Tabel 21. Tamu Mancanegara Dengan Visa Menurut Kebangsaan dan Jenis Visa  
Bulan Juli Tahun 2002 - 2003

Kebangsaan	WNA Pengunjung Singkat Dengan Visa Kunjungan								VBS		Jumlah	
	Transit		Usaha		Sosbud		Wisata		2002	2003	2002	2003
	2002	2003	2002	2003	2002	2003	2002	2003				
(1)	(2)	(3)	(4)	(5)	(6)	(7)	(8)	(9)	(10)	(11)	(12)	(13)
Brunei Darussalam	0	0	0	2	2	2	0	0	0	0	2	4
Malaysia	47	5	29	16	8	11	1	0	6	3	91	35
Philiphina	38	24	6	2	3	1	0	0	16	11	63	38
Singapura	37	4	41	37	6	7	3	1	17	6	104	55
Thailand	25	4	2	2	2	0	0	0	10	0	39	6
Asean lainnya	0	1	7	6	2	0	0	4	5	0	14	11
<b>Jumlah ASEAN</b>	<b>147</b>	<b>38</b>	<b>85</b>	<b>65</b>	<b>23</b>	<b>21</b>	<b>4</b>	<b>5</b>	<b>54</b>	<b>20</b>	<b>313</b>	<b>149</b>
Hongkong	18	17	0	1	9	4	0	1	10	1	37	24
India	12	8	19	32	17	11	7	18	2	6	57	75
Jepang	18	14	72	80	3	3	0	0	9	11	102	108
Korsel	16	3	36	16	2	7	1	0	15	8	70	34
Pakistan	3	0	1	3	2	1	2	0	4	2	12	6
Bangladesh	2	0	5	3	0	1	0	1	0	1	7	6
Srilangka	4	0	2	5	0	3	0	0	0	0	6	8
Taiwan	22	1	56	31	0	0	0	0	3	16	81	48
RRC	15	1	46	96	12	15	6	6	9	10	88	128
Saudi Arabia	4	0	5	0	0	0	0	0	4	0	13	0
Bahrain	1	0	1	0	0	0	0	0	0	0	2	0
Asia lainnya	36	0	7	3	843	757	2	3	0	0	888	763
<b>Jumlah ASIA</b>	<b>151</b>	<b>44</b>	<b>250</b>	<b>270</b>	<b>888</b>	<b>802</b>	<b>18</b>	<b>29</b>	<b>56</b>	<b>55</b>	<b>1.363</b>	<b>1.200</b>
Austria	3	0	2	0	2	0	0	0	6	0	13	0
Belgia	1	0	2	5	0	0	0	2	5	0	8	7
Denmark	2	0	0	1	1	0	0	0	0	0	3	1
Perancis	17	0	3	9	1	11	0	0	0	0	21	20
Jerman	25	3	6	23	6	1	3	0	3	0	43	27
Italia	21	0	2	5	0	1	0	0	0	2	23	8
Belanda	40	0	9	10	15	14	0	0	16	1	80	25
Spanyol	18	0	7	1	0	0	0	0	7	0	32	1
Swedia	17	0	6	1	0	0	0	0	5	0	28	1
Swiss	12	0	0	0	0	1	0	0	0	0	12	1
Inggris	59	60	23	12	4	9	3	0	2	7	91	88
Finlandia	1	0	0	0	0	0	0	0	0	0	1	0
Norwegia	4	0	0	0	0	0	0	0	3	0	7	0
Eropa Barat	36	0	4	1	0	0	1	0	10	0	51	1
Rusia	18	0	0	0	0	0	0	0	0	0	18	0
Eropa Timur	14	0	1	3	1	3	1	0	5	2	22	8
<b>Jumlah EROPA</b>	<b>288</b>	<b>63</b>	<b>65</b>	<b>71</b>	<b>30</b>	<b>40</b>	<b>8</b>	<b>2</b>	<b>62</b>	<b>12</b>	<b>453</b>	<b>188</b>
USA	26	0	15	9	14	11	4	0	9	5	68	25
Kanada	7	3	5	1	0	0	0	1	2	0	14	5
Amerika Tengah	2	0	0	0	0	0	0	0	0	0	2	0
Amerika Selatan	9	0	1	2	2	1	0	0	9	0	21	3
<b>Jumlah AMERIKA</b>	<b>44</b>	<b>3</b>	<b>21</b>	<b>12</b>	<b>16</b>	<b>12</b>	<b>4</b>	<b>1</b>	<b>20</b>	<b>5</b>	<b>105</b>	<b>33</b>
Australia	23	12	27	7	4	4	1	1	8	8	63	32
Selandia Baru	4	5	1	1	0	0	0	0	2	2	7	8
Oceania lainnya	0	0	0	0	0	0	0	0	0	0	0	0
<b>Jumlah OCEANIA</b>	<b>27</b>	<b>17</b>	<b>28</b>	<b>8</b>	<b>4</b>	<b>4</b>	<b>1</b>	<b>1</b>	<b>10</b>	<b>10</b>	<b>70</b>	<b>40</b>
Mesir	2	0	1	0	0	0	0	0	2	0	5	0
Afrika lainnya	7	0	17	7	0	1	0	3	2	0	26	11
<b>Jumlah AFRIKA</b>	<b>9</b>	<b>0</b>	<b>18</b>	<b>7</b>	<b>0</b>	<b>1</b>	<b>0</b>	<b>3</b>	<b>4</b>	<b>0</b>	<b>31</b>	<b>11</b>
<b>TOTAL</b>	<b>666</b>	<b>165</b>	<b>467</b>	<b>433</b>	<b>961</b>	<b>880</b>	<b>35</b>	<b>41</b>	<b>206</b>	<b>102</b>	<b>2.335</b>	<b>1.621</b>

Tabel 22. Tamu Mancanegara Dengan Visa Menurut Kebangsaan dan Jenis Visa  
Bulan Agustus Tahun 2002 - 2003

Kebangsaan	WNA Pengunjung Singkat Dengan Visa Kunjungan								VBS		Jumlah	
	Transit		Usaha		Sosbud		Wisata		2002	2003	2002	2003
	2002	2003	2002	2003	2002	2003	2002	2003				
(1)	(2)	(3)	(4)	(5)	(6)	(7)	(8)	(9)	(10)	(11)	(12)	(13)
Brunei Darussalam	0	0	0	0	0	2	1	2	0	0	1	4
Malaysia	10	3	23	26	16	60	0	0	22	23	71	112
Philiphina	21	20	12	7	6	4	0	0	5	7	44	38
Singapura	4	4	32	38	3	10	1	1	3	1	43	54
Thailand	0	1	4	5	1	3	0	0	2	0	7	9
Asean lainnya	0	0	4	5	2	1	2	1	0	0	8	7
<b>Jumlah ASEAN</b>	<b>35</b>	<b>28</b>	<b>75</b>	<b>81</b>	<b>28</b>	<b>80</b>	<b>4</b>	<b>4</b>	<b>32</b>	<b>31</b>	<b>174</b>	<b>224</b>
Hongkong	10	13	1	2	6	5	0	0	1	5	18	25
India	12	3	32	50	8	19	10	10	9	7	71	89
Jepang	4	8	51	59	0	2	0	0	13	11	68	80
Korsel	4	2	11	29	9	0	0	4	7	19	31	54
Pakistan	0	0	2	3	2	1	1	0	4	0	9	4
Bangladesh	3	0	1	5	1	2	0	1	0	0	5	8
Srilangka	0	0	2	0	3	0	0	0	1	0	6	0
Taiwan	0	8	31	39	2	0	1	2	26	48	60	97
RRC	0	0	129	76	19	22	2	6	8	10	158	114
Saudi Arabia	0	0	0	0	0	11	0	0	0	0	0	11
Bahrain	0	0	0	0	0	0	0	0	0	0	0	0
Asia lainnya	0	1	1	6	1.346	1.019	3	3	0	0	1.350	1.029
<b>Jumlah ASIA</b>	<b>33</b>	<b>35</b>	<b>261</b>	<b>269</b>	<b>1.396</b>	<b>1.081</b>	<b>17</b>	<b>26</b>	<b>69</b>	<b>100</b>	<b>1.776</b>	<b>1.511</b>
Austria	0	0	1	0	0	0	0	0	2	0	3	0
Belgia	0	0	5	3	1	0	0	5	3	0	9	8
Denmark	0	0	6	1	4	0	0	0	0	0	10	1
Perancis	0	1	6	6	8	0	0	0	1	0	15	7
Jerman	0	2	22	11	0	0	0	0	1	3	23	16
Italia	0	0	0	7	6	0	0	0	2	0	8	7
Belanda	0	0	18	11	0	10	0	0	3	3	21	24
Spanyol	0	0	1	4	1	0	0	0	0	2	2	6
Swedia	0	0	1	0	3	0	0	0	0	0	4	0
Swiss	0	0	1	2	8	0	0	0	0	1	9	3
Inggris	70	53	40	11	0	9	1	0	4	10	115	83
Finlandia	0	0	0	1	0	0	0	0	1	0	1	1
Norwegia	0	0	0	1	0	0	0	0	0	0	0	1
Eropa Barat	0	0	0	0	3	0	0	4	0	3	3	7
Rusia	2	0	1	0	1	0	2	0	0	0	6	0
Eropa Timur	1	1	4	8	2	2	4	0	0	1	11	12
<b>Jumlah EROPA</b>	<b>73</b>	<b>57</b>	<b>106</b>	<b>66</b>	<b>37</b>	<b>21</b>	<b>7</b>	<b>9</b>	<b>17</b>	<b>23</b>	<b>240</b>	<b>176</b>
USA	1	1	26	13	15	14	2	0	23	7	67	35
Kanada	6	5	3	9	1	3	0	0	1	6	11	23
Amerika Tengah	0	0	2	1	0	0	0	0	0	0	2	1
Amerika Selatan	0	0	9	5	0	0	0	0	0	1	9	6
<b>Jumlah AMERIKA</b>	<b>7</b>	<b>6</b>	<b>40</b>	<b>28</b>	<b>16</b>	<b>17</b>	<b>2</b>	<b>0</b>	<b>24</b>	<b>14</b>	<b>89</b>	<b>65</b>
Australia	16	6	23	6	5	1	1	0	10	0	55	13
Selandia Baru	2	4	5	2	0	0	0	0	0	0	7	6
Oceania lainnya	0	0	0	0	0	0	0	0	0	0	0	0
<b>Jumlah OCEANIA</b>	<b>18</b>	<b>10</b>	<b>28</b>	<b>8</b>	<b>5</b>	<b>1</b>	<b>1</b>	<b>0</b>	<b>10</b>	<b>0</b>	<b>62</b>	<b>19</b>
Mesir	0	0	0	0	0	0	0	0	0	0	0	0
Afrika lainnya	0	1	7	3	0	3	1	3	0	0	8	10
<b>Jumlah AFRIKA</b>	<b>0</b>	<b>1</b>	<b>7</b>	<b>3</b>	<b>0</b>	<b>3</b>	<b>1</b>	<b>3</b>	<b>0</b>	<b>0</b>	<b>8</b>	<b>10</b>
<b>TOTAL</b>	<b>166</b>	<b>137</b>	<b>517</b>	<b>455</b>	<b>1.482</b>	<b>1.203</b>	<b>32</b>	<b>42</b>	<b>152</b>	<b>168</b>	<b>2.349</b>	<b>2.005</b>

Tabel 23. Tamu Mancanegara Dengan Visa Menurut Kebangsaan dan Jenis Visa  
Bulan September Tahun 2002 - 2003

Kebangsaan	WNA Pengunjung Singkat Dengan Visa Kunjungan								VBS		Jumlah	
	Transit		Usaha		Sosbud		Wisata		2002	2003	2002	2003
	2002	2003	2002	2003	2002	2003	2002	2003				
(1)	(2)	(3)	(4)	(5)	(6)	(7)	(8)	(9)	(10)	(11)	(12)	(13)
Brunei Darussalam	0	0	1	0	1	0	5	3	0	0	7	3
Malaysia	12	17	29	26	35	12	0	0	5	9	81	64
Philiphina	33	28	15	2	8	0	0	0	3	2	59	32
Singapura	2	4	40	44	1	3	1	1	10	8	54	60
Thailand	1	3	2	0	1	0	0	0	23	1	27	4
Asean lainnya	0	0	10	9	0	0	2	2	0	0	12	11
<b>Jumlah ASEAN</b>	<b>48</b>	<b>52</b>	<b>97</b>	<b>81</b>	<b>46</b>	<b>15</b>	<b>8</b>	<b>6</b>	<b>41</b>	<b>20</b>	<b>240</b>	<b>174</b>
Hongkong	6	8	1	3	7	7	0	0	0	2	14	20
India	12	10	69	58	4	7	9	2	10	8	104	85
Jepang	3	7	83	110	3	2	0	0	15	0	104	119
Korsel	1	3	4	16	1	1	0	0	10	27	16	47
Pakistan	0	0	0	1	2	0	0	0	0	0	2	1
Bangladesh	0	0	4	2	2	1	0	3	0	0	6	6
Srilangka	1	0	1	1	0	0	0	2	0	0	2	3
Taiwan	0	0	41	41	2	2	2	2	0	22	45	67
RRC	0	0	119	119	24	56	1	0	7	10	151	185
Saudi Arabia	0	0	0	1	0	0	0	0	0	0	0	1
Bahrain	0	0	1	0	0	0	0	0	0	0	1	0
Asia lainnya	1	0	2	4	1.197	980	2	1	1	0	1.203	985
<b>Jumlah ASIA</b>	<b>24</b>	<b>28</b>	<b>325</b>	<b>356</b>	<b>1.242</b>	<b>1.056</b>	<b>14</b>	<b>10</b>	<b>43</b>	<b>69</b>	<b>1.648</b>	<b>1.519</b>
Austria	0	0	0	1	0	0	0	2	0	0	0	3
Belgia	0	0	8	2	0	1	0	6	0	0	8	9
Denmark	0	0	5	1	0	0	0	0	0	0	5	1
Perancis	0	0	2	10	0	5	0	0	0	5	2	20
Jerman	1	1	16	20	2	9	1	0	0	2	20	32
Italia	0	0	5	11	0	1	0	0	0	0	5	12
Belanda	0	0	8	19	5	7	0	1	8	0	21	27
Spanyol	0	0	1	0	0	0	3	3	0	0	4	3
Swedia	0	0	2	4	0	0	0	0	0	0	2	4
Swiss	0	0	0	4	0	0	0	0	0	0	0	4
Inggris	65	43	16	18	15	14	0	0	14	7	110	82
Finlandia	0	0	3	5	0	2	0	0	0	0	3	7
Norwegia	0	0	0	0	0	0	0	0	0	0	0	0
Eropa Barat	5	0	1	0	0	0	0	0	0	0	6	0
Rusia	2	0	0	1	0	0	1	0	0	1	3	2
Eropa Timur	10	0	4	0	0	0	0	0	0	1	14	1
<b>Jumlah EROPA</b>	<b>83</b>	<b>44</b>	<b>71</b>	<b>96</b>	<b>22</b>	<b>39</b>	<b>5</b>	<b>12</b>	<b>22</b>	<b>16</b>	<b>203</b>	<b>207</b>
USA	0	0	12	21	6	9	4	1	6	3	28	34
Kanada	6	9	1	9	0	3	0	0	1	3	8	24
Amerika Tengah	0	0	0	0	2	0	0	0	3	0	5	0
Amerika Selatan	0	0	19	5	0	0	0	0	0	0	19	5
<b>Jumlah AMERIKA</b>	<b>6</b>	<b>9</b>	<b>32</b>	<b>35</b>	<b>8</b>	<b>12</b>	<b>4</b>	<b>1</b>	<b>10</b>	<b>6</b>	<b>60</b>	<b>63</b>
Australia	9	6	19	5	1	2	0	0	2	5	31	18
Selandia Baru	3	4	4	2	4	0	0	0	0	0	11	6
Oceania lainnya	0	0	0	0	0	0	0	0	0	0	0	0
<b>Jumlah OCEANIA</b>	<b>12</b>	<b>10</b>	<b>23</b>	<b>7</b>	<b>5</b>	<b>2</b>	<b>0</b>	<b>0</b>	<b>2</b>	<b>5</b>	<b>42</b>	<b>24</b>
Mesir	0	0	0	0	0	0	0	0	0	0	0	0
Afrika lainnya	0	0	12	8	0	0	31	5	0	1	43	14
<b>Jumlah AFRIKA</b>	<b>0</b>	<b>0</b>	<b>12</b>	<b>8</b>	<b>0</b>	<b>0</b>	<b>31</b>	<b>5</b>	<b>0</b>	<b>1</b>	<b>43</b>	<b>14</b>
<b>TOTAL</b>	<b>173</b>	<b>143</b>	<b>560</b>	<b>583</b>	<b>1.323</b>	<b>1.124</b>	<b>62</b>	<b>34</b>	<b>118</b>	<b>117</b>	<b>2.236</b>	<b>2.001</b>

Tabel 24. Tamu Mancanegara Dengan Visa Menurut Kebangsaan dan Jenis Visa  
Bulan Oktober Tahun 2002 - 2003

Kebangsaan	WNA Pengunjung Singkat Dengan Visa Kunjungan								VBS		Jumlah	
	Transit		Usaha		Sosbud		Wisata		2002	2003	2002	2003
	2002	2003	2002	2003	2002	2003	2002	2003				
(1)	(2)	(3)	(4)	(5)	(6)	(7)	(8)	(9)	(10)	(11)	(12)	(13)
Brunei Darussalam	0	21	0	0	0	0	2	2	0	0	2	23
Malaysia	6	9	23	20	5	12	0	0	5	2	39	43
Philiphina	51	39	9	5	2	3	0	0	4	5	66	52
Singapura	1	6	32	54	5	5	1	0	5	6	44	71
Thailand	3	5	2	0	1	1	0	0	1	2	7	8
Asean lainnya	0	0	9	11	1	0	0	2	0	0	10	13
<b>Jumlah ASEAN</b>	<b>61</b>	<b>80</b>	<b>75</b>	<b>90</b>	<b>14</b>	<b>21</b>	<b>3</b>	<b>4</b>	<b>15</b>	<b>15</b>	<b>168</b>	<b>210</b>
Hongkong	10	12	2	1	11	2	0	0	0	0	23	15
India	4	2	59	53	9	14	5	10	9	10	86	89
Jepang	4	5	80	86	3	1	0	0	3	3	90	95
Korsel	14	2	9	23	0	0	0	0	2	5	25	30
Pakistan	0	0	3	2	0	0	0	1	0	0	3	3
Bangladesh	0	0	1	2	0	0	0	0	0	0	1	2
Srilangka	0	0	0	3	0	0	0	0	0	0	0	3
Taiwan	4	0	32	31	2	4	3	0	12	10	53	45
RRC	0	0	111	97	21	12	2	9	3	3	137	121
Saudi Arabia	0	0	0	0	0	0	0	0	0	0	0	0
Bahrain	0	0	0	0	0	0	0	0	0	0	0	0
Asia lainnya	0	0	5	6	2.936	2.265	13	2	0	0	2.954	2.273
<b>Jumlah ASIA</b>	<b>36</b>	<b>21</b>	<b>302</b>	<b>304</b>	<b>2.982</b>	<b>2.298</b>	<b>23</b>	<b>22</b>	<b>29</b>	<b>31</b>	<b>3.372</b>	<b>2.676</b>
Austria	0	0	0	1	0	2	0	0	0	0	0	3
Belgia	0	0	5	1	2	0	0	0	1	0	8	1
Denmark	0	1	0	2	0	1	0	0	0	2	0	6
Perancis	0	0	5	10	0	1	0	0	0	0	5	11
Jerman	3	1	27	13	3	3	1	5	4	2	38	24
Italia	0	0	10	4	1	2	0	0	0	0	11	6
Belanda	0	0	9	14	7	9	0	15	0	2	16	40
Spanyol	0	0	0	2	0	0	0	1	0	0	0	3
Swedia	0	0	1	0	1	1	0	0	1	0	3	1
Swiss	0	0	3	5	0	2	0	0	0	0	3	7
Inggris	68	47	31	29	5	3	0	0	2	7	106	86
Finlandia	0	0	0	3	0	0	0	0	0	0	0	3
Norwegia	0	0	0	0	0	0	0	0	0	0	0	0
Erropa Barat	0	3	0	2	1	0	0	0	1	0	2	5
Rusia	0	0	0	14	0	0	0	1	0	0	0	15
Erropa Timur	1	0	10	0	1	0	4	3	1	0	17	3
<b>Jumlah EROPA</b>	<b>72</b>	<b>52</b>	<b>101</b>	<b>100</b>	<b>21</b>	<b>24</b>	<b>5</b>	<b>25</b>	<b>10</b>	<b>13</b>	<b>209</b>	<b>214</b>
USA	0	0	14	10	8	14	1	0	2	8	25	32
Kanada	5	3	3	0	2	1	2	4	0	1	12	9
Amerika Tengah	0	0	2	1	0	0	0	0	0	0	2	1
Amerika Selatan	0	0	5	3	2	0	0	2	1	0	8	5
<b>Jumlah AMERIKA</b>	<b>5</b>	<b>3</b>	<b>24</b>	<b>14</b>	<b>12</b>	<b>15</b>	<b>3</b>	<b>6</b>	<b>3</b>	<b>9</b>	<b>47</b>	<b>47</b>
Australia	10	12	13	15	2	2	0	0	4	2	29	31
Selandia Baru	7	2	0	4	0	0	0	0	2	0	9	6
Oceania lainnya	0	0	0	2	0	0	0	0	0	0	0	2
<b>Jumlah OCEANIA</b>	<b>17</b>	<b>14</b>	<b>13</b>	<b>21</b>	<b>2</b>	<b>2</b>	<b>0</b>	<b>0</b>	<b>6</b>	<b>2</b>	<b>38</b>	<b>39</b>
Mesir	0	0	0	0	0	0	0	0	0	0	0	0
Afrika lainnya	0	1	3	6	5	1	4	2	0	0	12	10
<b>Jumlah AFRIKA</b>	<b>0</b>	<b>1</b>	<b>3</b>	<b>6</b>	<b>5</b>	<b>1</b>	<b>4</b>	<b>2</b>	<b>0</b>	<b>0</b>	<b>12</b>	<b>10</b>
<b>TOTAL</b>	<b>191</b>	<b>171</b>	<b>518</b>	<b>535</b>	<b>3.036</b>	<b>2.361</b>	<b>38</b>	<b>59</b>	<b>63</b>	<b>70</b>	<b>3.846</b>	<b>3.196</b>

Tabel 25. Tamu Mancanegara Dengan Visa Menurut Kebangsaan dan Jenis Visa  
Bulan November Tahun 2002 - 2003

Kebangsaan	WNA Pengunjung Singkat Dengan Visa Kunjungan								VBS		Jumlah	
	Transit		Usaha		Sosbud		Wisata		2002	2003	2002	2003
	2002	2003	2002	2003	2002	2003	2002	2003				
(1)	(2)	(3)	(4)	(5)	(6)	(7)	(8)	(9)	(10)	(11)	(12)	(13)
Brunei Darussalam	0	46	0	0	5	0	3	0	0	0	8	46
Malaysia	4	9	20	12	18	7	0	0	0	3	42	31
Philiphina	15	5	5	8	2	5	0	0	2	0	24	18
Singapura	1	3	26	27	2	1	2	0	6	6	37	37
Thailand	5	2	2	0	0	0	0	0	1	0	8	2
Asean lainnya	1	0	3	4	0	0	0	1	0	0	4	5
<b>Jumlah ASEAN</b>	<b>26</b>	<b>65</b>	<b>56</b>	<b>51</b>	<b>27</b>	<b>13</b>	<b>5</b>	<b>1</b>	<b>9</b>	<b>9</b>	<b>123</b>	<b>139</b>
Hongkong	14	3	2	1	4	4	0	0	1	0	21	8
India	7	1	34	24	2	4	12	2	6	6	61	37
Jepang	6	4	49	56	3	0	0	0	9	6	67	66
Korsel	3	4	8	12	1	0	0	0	17	1	29	17
Pakistan	0	0	0	1	0	0	1	0	0	0	1	1
Bangladesh	0	0	2	2	0	1	4	1	0	0	6	4
Srilangka	0	0	3	0	1	0	0	0	0	0	4	0
Taiwan	0	0	33	21	0	3	1	0	15	3	49	27
RRC	3	0	101	51	12	16	1	1	7	1	124	69
Saudi Arabia	0	0	0	0	0	0	0	0	0	0	0	0
Bahrain	0	0	0	0	0	0	0	0	0	0	0	0
Asia lainnya	0	0	4	1	3.403	1.590	7	4	0	0	3.414	1.595
<b>Jumlah ASIA</b>	<b>33</b>	<b>12</b>	<b>236</b>	<b>169</b>	<b>3.426</b>	<b>1.618</b>	<b>26</b>	<b>8</b>	<b>55</b>	<b>17</b>	<b>3.776</b>	<b>1.824</b>
Austria	0	0	0	0	0	0	0	3	0	0	0	3
Belgia	0	0	7	1	0	0	0	0	0	0	7	1
Denmark	0	0	4	2	0	0	0	0	0	0	4	2
Perancis	0	12	9	5	1	0	0	2	1	2	11	21
Jerman	3	0	28	13	1	1	1	0	1	1	34	15
Italia	0	0	9	6	1	0	0	0	0	0	10	6
Belanda	0	0	7	5	6	18	0	5	1	2	14	30
Spanyol	0	0	3	1	0	0	2	0	0	0	5	1
Swedia	0	0	2	1	1	1	0	0	0	0	3	2
Swiss	0	0	2	2	0	2	0	1	4	0	6	5
Inggris	55	25	25	17	11	4	0	1	3	4	94	51
Finlandia	0	0	0	0	0	0	0	0	0	0	0	0
Norwegia	0	0	0	0	0	0	0	0	0	0	0	0
Eropa Barat	0	0	2	0	0	0	0	0	0	0	2	0
Rusia	0	0	0	0	0	0	0	1	0	0	0	1
Eropa Timur	0	0	5	4	1	2	0	2	0	0	6	8
<b>Jumlah EROPA</b>	<b>58</b>	<b>37</b>	<b>103</b>	<b>57</b>	<b>22</b>	<b>28</b>	<b>3</b>	<b>15</b>	<b>10</b>	<b>9</b>	<b>196</b>	<b>146</b>
USA	2	0	10	17	6	11	0	0	4	9	22	37
Kanada	9	0	2	1	1	1	0	0	2	2	14	4
Amerika Tengah	0	0	0	0	0	0	0	0	0	0	0	0
Amerika Selatan	0	0	0	3	0	1	0	2	1	0	1	6
<b>Jumlah AMERIKA</b>	<b>11</b>	<b>0</b>	<b>12</b>	<b>21</b>	<b>7</b>	<b>13</b>	<b>0</b>	<b>2</b>	<b>7</b>	<b>11</b>	<b>37</b>	<b>47</b>
Australia	14	8	22	10	6	1	0	0	4	2	46	21
Selandia Baru	2	4	10	2	1	0	0	0	0	0	13	6
Oceania lainnya	0	0	0	0	0	0	0	0	0	0	0	0
<b>Jumlah OCEANIA</b>	<b>16</b>	<b>12</b>	<b>32</b>	<b>12</b>	<b>7</b>	<b>1</b>	<b>0</b>	<b>0</b>	<b>4</b>	<b>2</b>	<b>59</b>	<b>27</b>
Mesir	0	0	0	0	0	0	0	0	0	0	0	0
Afrika lainnya	0	0	4	6	0	1	2	1	0	0	6	8
<b>Jumlah AFRIKA</b>	<b>0</b>	<b>0</b>	<b>4</b>	<b>6</b>	<b>0</b>	<b>1</b>	<b>2</b>	<b>1</b>	<b>0</b>	<b>0</b>	<b>6</b>	<b>8</b>
<b>TOTAL</b>	<b>144</b>	<b>126</b>	<b>443</b>	<b>316</b>	<b>3.489</b>	<b>1.674</b>	<b>36</b>	<b>27</b>	<b>85</b>	<b>48</b>	<b>4.197</b>	<b>2.191</b>

Tabel 26. Tamu Mancanegara Dengan Visa Menurut Kebangsaan dan Jenis Visa  
Bulan Desember Tahun 2002 - 2003

Kebangsaan	WNA Pengunjung Singkat Dengan Visa Kunjungan								VBS		Jumlah	
	Transit		Usaha		Sosbud		Wisata		2002	2003	2002	2003
	2002	2003	2002	2003	2002	2003	2002	2003				
(1)	(2)	(3)	(4)	(5)	(6)	(7)	(8)	(9)	(10)	(11)	(12)	(13)
Brunei Darussalam	0	39	0	1	2	3	0	2	0	0	2	45
Malaysia	22	7	20	25	16	13	0	0	14	3	72	48
Philiphina	15	7	21	4	1	1	0	0	5	0	42	12
Singapura	5	2	29	54	2	5	1	0	1	4	38	65
Thailand	4	1	7	0	0	0	0	0	0	3	11	4
Asean lainnya	0	0	0	3	0	1	9	1	0	0	9	5
<b>Jumlah ASEAN</b>	<b>46</b>	<b>56</b>	<b>77</b>	<b>87</b>	<b>21</b>	<b>23</b>	<b>10</b>	<b>3</b>	<b>20</b>	<b>10</b>	<b>174</b>	<b>179</b>
Hongkong	19	3	0	1	7	7	1	0	0	1	27	12
India	7	3	43	35	12	9	8	4	5	7	75	58
Jepang	6	1	53	86	1	1	0	0	7	2	67	90
Korsel	4	0	4	11	1	0	0	14	7	9	16	34
Pakistan	0	0	1	1	2	4	0	0	0	0	3	5
Bangladesh	0	0	3	3	0	3	3	4	0	0	6	10
Srilangka	0	0	2	0	0	0	0	0	0	0	2	0
Taiwan	4	0	35	32	2	3	0	0	16	12	57	47
RRC	0	0	78	97	17	12	2	4	9	7	106	120
Saudi Arabia	0	0	0	0	5	1	0	0	0	0	5	1
Bahrain	0	0	0	0	0	0	0	0	0	0	0	0
Asia lainnya	0	2	3	8	1.554	342	3	1	0	0	1.560	353
<b>Jumlah ASIA</b>	<b>40</b>	<b>9</b>	<b>222</b>	<b>274</b>	<b>1.601</b>	<b>382</b>	<b>17</b>	<b>27</b>	<b>44</b>	<b>38</b>	<b>1.924</b>	<b>730</b>
Austria	0	0	1	0	0	0	0	1	0	0	1	1
Belgia	0	0	4	4	0	1	0	0	0	0	4	5
Denmark	0	0	2	12	0	0	0	0	0	0	2	12
Perancis	0	0	4	6	0	0	0	1	0	0	4	7
Jerman	0	0	10	8	3	4	0	1	0	2	13	15
Italia	0	0	2	3	2	3	0	0	0	3	4	9
Belanda	13	0	6	6	18	16	0	35	0	1	37	58
Spanyol	0	0	0	0	0	0	2	0	0	0	2	0
Swedia	0	0	0	0	0	0	0	0	0	0	0	0
Swiss	0	1	2	5	1	0	0	0	1	0	4	6
Inggris	65	10	36	21	12	7	0	0	1	5	114	43
Finlandia	0	0	15	3	0	0	0	0	0	0	15	3
Norwegia	0	0	0	0	0	1	0	0	0	0	0	1
Eropa Barat	0	0	1	1	0	1	0	0	5	0	6	2
Rusia	0	0	0	0	0	1	0	1	0	0	0	2
Eropa Timur	5	1	11	9	2	0	5	21	0	0	23	31
<b>Jumlah EROPA</b>	<b>83</b>	<b>12</b>	<b>94</b>	<b>78</b>	<b>38</b>	<b>34</b>	<b>7</b>	<b>60</b>	<b>7</b>	<b>11</b>	<b>229</b>	<b>195</b>
USA	0	0	11	16	7	12	0	3	4	1	22	32
Kanada	9	1	2	2	0	0	0	4	0	0	11	7
Amerika Tengah	0	0	0	0	0	0	0	0	1	0	1	0
Amerika Selatan	3	1	0	2	0	0	0	1	3	0	6	4
<b>Jumlah AMERIKA</b>	<b>12</b>	<b>2</b>	<b>13</b>	<b>20</b>	<b>7</b>	<b>12</b>	<b>0</b>	<b>8</b>	<b>8</b>	<b>1</b>	<b>40</b>	<b>43</b>
Australia	15	4	21	13	1	0	0	0	3	0	40	17
Selandia Baru	0	2	0	2	0	1	0	0	0	0	0	5
Oceania lainnya	0	0	0	0	0	0	0	0	0	0	0	0
<b>Jumlah OCEANIA</b>	<b>15</b>	<b>6</b>	<b>21</b>	<b>15</b>	<b>1</b>	<b>1</b>	<b>0</b>	<b>0</b>	<b>3</b>	<b>0</b>	<b>40</b>	<b>22</b>
Mesir	0	0	1	0	1	0	0	0	0	0	2	0
Afrika lainnya	0	0	2	10	2	6	5	7	0	0	9	23
<b>Jumlah AFRIKA</b>	<b>0</b>	<b>0</b>	<b>3</b>	<b>10</b>	<b>3</b>	<b>6</b>	<b>5</b>	<b>7</b>	<b>0</b>	<b>0</b>	<b>11</b>	<b>23</b>
<b>TOTAL</b>	<b>196</b>	<b>85</b>	<b>430</b>	<b>484</b>	<b>1.671</b>	<b>458</b>	<b>39</b>	<b>105</b>	<b>82</b>	<b>60</b>	<b>2.418</b>	<b>1.192</b>

Tabel 27. Tamu Mancanegara Tanpa Visa Menurut Kebangsaan  
Tahun 2002 - 2003

Kebangsaan	Courtesy		Tanpa Visa		Jumlah	
	Diplomatik + Dinas		BVKS + VSK		2002	2003
	2002	2003	2002	2003		
(1)	(2)	(3)	(4)	(5)	(6)	(7)
Brunei Darussalam	0	0	2.006	1.293	2.006	1.293
Malaysia	2	2	10.285	9.057	10.287	9.059
Philiphina	7	4	535	1.100	542	1.104
Singapura	2	1	8.533	6.463	8.535	6.464
Thailand	0	0	574	393	574	393
Asean lainnya	0	12	27	35	27	47
<b>Jumlah ASEAN</b>	<b>11</b>	<b>19</b>	<b>21.960</b>	<b>18.341</b>	<b>21.971</b>	<b>18.360</b>
Hongkong	0	0	1.169	1.068	1.169	1.068
India	2	1	11	6	13	7
Jepang	74	50	2.417	1.679	2.491	1.729
Korsel	2	1	588	638	590	639
Pakistan	0	0	1	1	1	1
Bangladesh	0	0	15	1	15	1
Srilangka	0	0	1.344	0	1.344	0
Taiwan	5	2	9.487	5.642	9.492	5.644
RRC	13	0	15	14	28	14
Saudi Arabia	0	0	156	124	156	124
Bahrain	0	0	0	0	0	0
Asia lainnya	4	0	138	64	142	64
<b>Jumlah ASIA</b>	<b>100</b>	<b>54</b>	<b>15.341</b>	<b>9.237</b>	<b>15.441</b>	<b>9.291</b>
Austria	0	0	133	113	133	113
Belgia	3	0	324	229	327	229
Denmark	0	0	215	131	215	131
Perancis	2	4	706	474	708	478
Jerman	12	12	1.305	925	1.317	937
Italia	0	0	540	358	540	358
Belanda	6	6	2.144	1.321	2.150	1.327
Spanyol	0	0	131	80	131	80
Swedia	0	0	148	114	148	114
Swiss	2	0	226	192	228	192
Inggris	7	10	2.897	1.993	2.904	2.003
Finlandia	0	0	62	31	62	31
Norwegia	0	0	53	44	53	44
Eropa Barat	1	0	95	135	96	135
Rusia	0	0	0	0	0	0
Eropa Timur	1	0	64	35	65	35
<b>Jumlah EROPA</b>	<b>34</b>	<b>32</b>	<b>9.043</b>	<b>6.175</b>	<b>9.077</b>	<b>6.207</b>
USA	19	31	2.337	1.279	2.356	1.310
Kanada	0	0	483	256	483	256
Amerika Tengah	1	0	29	10	30	10
Amerika Selatan	0	1	64	55	64	56
<b>Jumlah AMERIKA</b>	<b>20</b>	<b>32</b>	<b>2.913</b>	<b>1.600</b>	<b>2.933</b>	<b>1.632</b>
Australia	4	8	1.310	714	1.314	722
Selandia Baru	0	0	120	60	120	60
Oceania lainnya	0	0	0	5	0	5
<b>Jumlah OCEANIA</b>	<b>4</b>	<b>8</b>	<b>1.430</b>	<b>779</b>	<b>1.434</b>	<b>787</b>
Mesir	0	0	8	11	8	11
Afrika lainnya	3	2	18	7	21	9
<b>Jumlah AFRIKA</b>	<b>3</b>	<b>2</b>	<b>26</b>	<b>18</b>	<b>29</b>	<b>20</b>
<b>TOTAL</b>	<b>172</b>	<b>147</b>	<b>50.713</b>	<b>36.150</b>	<b>50.885</b>	<b>36.297</b>

Tabel 28. Tamu Mancanegara Tanpa Visa Menurut Kebangsaan  
Bulan Januari 2002 - 2003

Kebangsaan	Courtesy		Tanpa Visa		Jumlah	
	Diplomatik + Dinas		BVKS + VSK		2002	2003
	2002	2003	2002	2003		
(1)	(2)	(3)	(4)	(5)	(6)	(7)
Brunei Darussalam	0	0	135	104	135	104
Malaysia	0	0	716	0	716	0
Philiphina	1	1	41	714	42	715
Singapura	0	0	648	586	648	586
Thailand	0	0	39	45	39	45
Asean lainnya	0	0	0	0	0	0
<b>Jumlah ASEAN</b>	<b>1</b>	<b>1</b>	<b>1.579</b>	<b>1.449</b>	<b>1.580</b>	<b>1.450</b>
Hongkong	0	0	66	124	66	124
India	1	0	2	2	3	2
Jepang	7	6	187	181	194	187
Korsel	0	0	64	86	64	86
Pakistan	0	0	0	0	0	0
Bangladesh	0	0	0	0	0	0
Srilangka	0	0	0	0	0	0
Taiwan	1	0	1.009	431	1.010	431
RRC	0	0	2	8	2	8
Saudi Arabia	0	0	4	1	4	1
Bahrain	0	0	0	0	0	0
Asia lainnya	0	0	7	6	7	6
<b>Jumlah ASIA</b>	<b>9</b>	<b>6</b>	<b>1.341</b>	<b>839</b>	<b>1.350</b>	<b>845</b>
Austria	0	0	5	18	5	18
Belgia	0	0	19	23	19	23
Denmark	0	0	16	22	16	22
Perancis	0	2	36	34	36	36
Jerman	4	5	67	96	71	101
Italia	0	0	42	33	42	33
Belanda	0	0	131	129	131	129
Spanyol	0	0	5	7	5	7
Swedia	0	0	12	16	12	16
Swiss	0	0	17	28	17	28
Inggris	2	1	186	240	188	241
Finlandia	0	0	8	0	8	0
Norwegia	0	0	1	12	1	12
Eropa Barat	0	0	5	65	5	65
Rusia	0	0	0	0	0	0
Eropa Timur	0	0	3	7	3	7
<b>Jumlah EROPA</b>	<b>6</b>	<b>8</b>	<b>553</b>	<b>730</b>	<b>559</b>	<b>738</b>
USA	4	3	143	135	147	138
Kanada	0	0	38	29	38	29
Amerika Tengah	1	0	1	0	2	0
Amerika Selatan	0	0	2	9	2	9
<b>Jumlah AMERIKA</b>	<b>5</b>	<b>3</b>	<b>184</b>	<b>173</b>	<b>189</b>	<b>176</b>
Australia	1	0	115	74	116	74
Selandia Baru	0	0	20	5	20	5
Oceania lainnya	0	0	0	0	0	0
<b>Jumlah OCEANIA</b>	<b>1</b>	<b>0</b>	<b>135</b>	<b>79</b>	<b>136</b>	<b>79</b>
Mesir	0	0	3	0	3	0
Afrika lainnya	0	0	0	0	0	0
<b>Jumlah AFRIKA</b>	<b>0</b>	<b>0</b>	<b>3</b>	<b>0</b>	<b>3</b>	<b>0</b>
<b>TOTAL</b>	<b>22</b>	<b>18</b>	<b>3.795</b>	<b>3.270</b>	<b>3.817</b>	<b>3.288</b>



Tabel 29. Tamu Mancanegara Tanpa Visa Menurut Kebangsaan  
Bulan Februari 2002 - 2003

Kebangsaan	Courtesy		Tanpa Visa		Jumlah	
	Diplomatik + Dinas		BVKS + VSK		2002	2003
	2002	2003	2002	2003		
(1)	(2)	(3)	(4)	(5)	(6)	(7)
Brunei Darussalam	0	0	187	109	187	109
Malaysia	0	0	881	620	881	620
Philiphina	1	0	37	27	38	27
Singapura	0	0	726	586	726	586
Thailand	0	0	32	44	32	44
Asean lainnya	0	0	1	1	1	1
<b>Jumlah ASEAN</b>	<b>1</b>	<b>0</b>	<b>1.864</b>	<b>1.387</b>	<b>1.865</b>	<b>1.387</b>
Hongkong	0	0	141	87	141	87
India	1	0	1	0	2	0
Jepang	4	6	215	228	219	234
Korsel	0	1	45	37	45	38
Pakistan	0	0	0	1	0	1
Bangladesh	0	0	0	0	0	0
Srilangka	0	0	0	0	0	0
Taiwan	0	1	633	429	633	430
RRC	0	0	0	2	0	2
Saudi Arabia	0	0	10	3	10	3
Bahrain	0	0	0	0	0	0
Asia lainnya	0	0	4	3	4	3
<b>Jumlah ASIA</b>	<b>5</b>	<b>8</b>	<b>1.049</b>	<b>790</b>	<b>1.054</b>	<b>798</b>
Austria	0	0	5	14	5	14
Belgia	0	0	15	23	15	23
Denmark	0	0	22	4	22	4
Perancis	0	0	46	30	46	30
Jerman	0	1	92	79	92	80
Italia	0	0	52	29	52	29
Belanda	0	0	132	94	132	94
Spainyol	0	0	20	9	20	9
Swedia	0	0	27	19	27	19
Swiss	1	0	21	14	22	14
Ingris	0	1	366	211	366	212
Finlandia	0	0	3	0	3	0
Norwegia	0	0	7	5	7	5
Eropa Barat	0	0	8	8	8	8
Rusia	0	0	0	0	0	0
Eropa Timur	0	0	3	8	3	8
<b>Jumlah EROPA</b>	<b>1</b>	<b>2</b>	<b>819</b>	<b>547</b>	<b>820</b>	<b>549</b>
USA	0	2	175	107	175	109
Kanada	0	0	63	18	63	18
Amerika Tengah	0	0	3	2	3	2
Amerika Selatan	0	0	5	10	5	10
<b>Jumlah AMERIKA</b>	<b>0</b>	<b>2</b>	<b>246</b>	<b>137</b>	<b>246</b>	<b>139</b>
Australia	0	0	83	59	83	59
Selandia Baru	0	0	8	2	8	2
Oceania lainnya	0	0	0	0	0	0
<b>Jumlah OCEANIA</b>	<b>0</b>	<b>0</b>	<b>91</b>	<b>61</b>	<b>91</b>	<b>61</b>
Mesir	0	0	1	3	1	3
Afrika lainnya	0	0	0	2	0	2
<b>Jumlah AFRIKA</b>	<b>0</b>	<b>0</b>	<b>1</b>	<b>5</b>	<b>1</b>	<b>5</b>
<b>TOTAL</b>	<b>7</b>	<b>12</b>	<b>4.070</b>	<b>2.927</b>	<b>4.077</b>	<b>2.939</b>

Tabel 30. Tamu Mancanegara Tanpa Visa Menurut Kebangsaan  
Bulan Maret 2002 - 2003

Kebangsaan	Courtesy		Tanpa Visa		Jumlah	
	Diplomatik + Dinas		BVKS + VSK		2002	2003
	2002	2003	2002	2003		
(1)	(2)	(3)	(4)	(5)	(6)	(7)
Brunei Darussalam	0	0	180	180	180	180
Malaysia	0	0	951	729	951	729
Philiphina	2	1	75	38	77	39
Singapura	0	0	713	510	713	510
Thailand	0	0	44	37	44	37
Asean lainnya	0	0	1	0	1	0
<b>Jumlah ASEAN</b>	<b>2</b>	<b>1</b>	<b>1.964</b>	<b>1.494</b>	<b>1.966</b>	<b>1.495</b>
Hongkong	0	0	84	82	84	82
India	0	0	2	0	2	0
Jepang	14	8	197	205	211	213
Korsel	0	0	34	32	34	32
Pakistan	0	0	0	0	0	0
Bangladesh	0	0	0	0	0	0
Srilangka	0	0	1.343	0	1.343	0
Taiwan	0	0	0	467	0	467
RRC	0	0	0	0	0	0
Saudi Arabia	0	0	2	7	2	7
Bahrain	0	0	0	0	0	0
Asia lainnya	0	0	10	5	10	5
<b>Jumlah ASIA</b>	<b>14</b>	<b>8</b>	<b>1.672</b>	<b>798</b>	<b>1.686</b>	<b>806</b>
Austria	0	0	5	19	5	19
Belgia	0	0	23	34	23	34
Denmark	0	0	19	19	19	19
Perancis	0	0	58	41	58	41
Jerman	0	0	140	110	140	110
Italia	0	0	54	27	54	27
Belanda	3	0	207	126	210	126
Spanyol	0	0	8	13	8	13
Swedia	0	0	19	13	19	13
Swiss	0	0	20	18	20	18
Inggris	0	0	258	170	258	170
Finlandia	0	0	3	8	3	8
Norwegia	0	0	4	5	4	5
Eropa Barat	0	0	4	15	4	15
Rusia	0	0	0	0	0	0
Eropa Timur	0	0	7	3	7	3
<b>Jumlah EROPA</b>	<b>3</b>	<b>0</b>	<b>829</b>	<b>621</b>	<b>832</b>	<b>621</b>
USA	2	1	215	124	217	125
Kanada	0	0	47	18	47	18
Amerika Tengah	0	0	3	3	3	3
Amerika Selatan	0	0	5	14	5	14
<b>Jumlah AMERIKA</b>	<b>2</b>	<b>1</b>	<b>270</b>	<b>159</b>	<b>272</b>	<b>160</b>
Australia	1	0	98	68	99	68
Selandia Baru	0	0	8	9	8	9
Oceania lainnya	0	0	0	0	0	0
<b>Jumlah OCEANIA</b>	<b>1</b>	<b>0</b>	<b>106</b>	<b>77</b>	<b>107</b>	<b>77</b>
Mesir	0	0	1	3	1	3
Afrika lainnya	0	0	2	2	2	2
<b>Jumlah AFRIKA</b>	<b>0</b>	<b>0</b>	<b>3</b>	<b>5</b>	<b>3</b>	<b>5</b>
<b>TOTAL</b>	<b>22</b>	<b>10</b>	<b>4.844</b>	<b>3.154</b>	<b>4.866</b>	<b>3.164</b>

Tabel 31. Tamu Mancanegara Tanpa Visa Menurut Kebangsaan  
Bulan April 2002 - 2003

Kebangsaan	Courtesy		Tanpa Visa		Jumlah	
	Diplomatik + Dinas		BVKS + VSK		2002	2003
	2002	2003	2002	2003		
(1)	(2)	(3)	(4)	(5)	(6)	(7)
Brunei Darussalam	0	0	291	66	291	66
Malaysia	0	0	626	533	626	533
Philiphina	0	0	57	25	57	25
Singapura	0	0	423	226	423	226
Thailand	0	0	26	5	26	5
Asean lainnya	0	0	1	2	1	2
<b>Jumlah ASEAN</b>	<b>0</b>	<b>0</b>	<b>1.424</b>	<b>857</b>	<b>1.424</b>	<b>857</b>
Hongkong	0	0	84	17	84	17
India	0	0	2	0	2	0
Jepang	14	0	184	46	198	46
Korsel	0	0	54	10	54	10
Pakistan	0	0	0	0	0	0
Bangladesh	0	0	0	0	0	0
Srilangka	0	0	0	0	0	0
Taiwan	0	0	1.143	164	1.143	164
RRC	0	0	0	0	0	0
Saudi Arabia	0	0	2	0	2	0
Bahrain	0	0	0	0	0	0
Asia lainnya	0	0	9	4	9	4
<b>Jumlah ASIA</b>	<b>14</b>	<b>0</b>	<b>1.478</b>	<b>241</b>	<b>1.492</b>	<b>241</b>
Austria	0	0	16	3	16	3
Belgia	0	0	32	11	32	11
Denmark	0	0	26	4	26	4
Perancis	0	0	58	29	58	29
Jerman	3	1	110	22	113	23
Italia	0	0	56	11	56	11
Belanda	0	0	129	59	129	59
Spanyol	0	0	8	2	8	2
Swedia	0	0	18	4	18	4
Swiss	0	0	1	7	1	7
Inggris	1	1	139	93	140	94
Finlandia	0	0	4	0	4	0
Norwegia	0	0	4	0	4	0
Eropa Barat	0	0	9	2	9	2
Rusia	0	0	0	0	0	0
Eropa Timur	0	0	3	6	3	6
<b>Jumlah EROPA</b>	<b>4</b>	<b>2</b>	<b>613</b>	<b>253</b>	<b>617</b>	<b>255</b>
USA	2	1	161	28	163	29
Kanada	0	0	49	5	49	5
Amerika Tengah	0	0	3	2	3	2
Amerika Selatan	0	0	3	0	3	0
<b>Jumlah AMERIKA</b>	<b>2</b>	<b>1</b>	<b>216</b>	<b>35</b>	<b>218</b>	<b>36</b>
Australia	0	0	104	20	104	20
Selandia Baru	0	0	8	0	8	0
Oceania lainnya	0	0	0	0	0	0
<b>Jumlah OCEANIA</b>	<b>0</b>	<b>0</b>	<b>112</b>	<b>20</b>	<b>112</b>	<b>20</b>
Mesir	0	0	1	1	1	1
Afrika lainnya	0	0	2	0	2	0
<b>Jumlah AFRIKA</b>	<b>0</b>	<b>0</b>	<b>3</b>	<b>1</b>	<b>3</b>	<b>1</b>
<b>TOTAL</b>	<b>20</b>	<b>3</b>	<b>3.846</b>	<b>1.407</b>	<b>3.866</b>	<b>1.410</b>

Tabel 32. Tamu Mancanegara Tanpa Visa Menurut Kebangsaan  
Bulan Mei 2002 - 2003

Kebangsaan	Courtesy		Tanpa Visa		Jumlah	
	Diplomatik + Dinas		BVKS + VSK		2002	2003
	2002	2003	2002	2003		
(1)	(2)	(3)	(4)	(5)	(6)	(7)
Brunei Darussalam	0	0	179	73	179	73
Malaysia	0	1	663	652	663	653
Philiphina	0	0	41	23	41	23
Singapura	0	0	818	310	818	310
Thailand	0	0	36	7	36	7
Asean lainnya	0	0	14	1	14	1
<b>Jumlah ASEAN</b>	<b>0</b>	<b>1</b>	<b>1.751</b>	<b>1.066</b>	<b>1.751</b>	<b>1.067</b>
Hongkong	0	0	96	30	96	30
India	0	0	0	2	0	2
Jepang	1	1	175	42	176	43
Korsel	0	0	39	11	39	11
Pakistan	0	0	0	0	0	0
Bangladesh	0	0	0	0	0	0
Srilangka	0	0	0	0	0	0
Taiwan	1	0	936	179	937	179
RRC	3	0	0	0	3	0
Saudi Arabia	0	0	13	5	13	5
Bahrain	0	0	0	0	0	0
Asia lainnya	3	0	6	0	9	0
<b>Jumlah ASIA</b>	<b>8</b>	<b>1</b>	<b>1.265</b>	<b>269</b>	<b>1.273</b>	<b>270</b>
Austria	0	0	19	4	19	4
Belgia	3	0	25	11	28	11
Denmark	0	0	18	11	18	11
Perancis	0	0	78	27	78	27
Jerman	1	0	124	42	125	42
Italia	0	0	36	13	36	13
Belanda	1	0	147	71	148	71
Spanyol	0	0	13	3	13	3
Swedia	0	0	11	2	11	2
Swiss	0	0	20	2	20	2
Inggris	0	1	276	83	276	84
Finlandia	0	0	5	6	5	6
Norwegia	0	0	5	4	5	4
Erupa Barat	0	0	20	4	20	4
Rusia	0	0	0	0	0	0
Erupa Timur	0	0	8	1	8	1
<b>Jumlah EROPA</b>	<b>5</b>	<b>1</b>	<b>805</b>	<b>284</b>	<b>810</b>	<b>285</b>
USA	4	3	243	58	247	61
Kanada	0	0	45	14	45	14
Amerika Tengah	0	0	7	0	7	0
Amerika Selatan	0	0	5	6	5	6
<b>Jumlah AMERIKA</b>	<b>4</b>	<b>3</b>	<b>300</b>	<b>78</b>	<b>304</b>	<b>81</b>
Australia	1	0	83	22	84	22
Selandia Baru	0	0	12	2	12	2
Oceania lainnya	0	0	0	0	0	0
<b>Jumlah OCEANIA</b>	<b>1</b>	<b>0</b>	<b>95</b>	<b>24</b>	<b>96</b>	<b>24</b>
Mesir	0	0	0	0	0	0
Afrika lainnya	0	0	1	0	1	0
<b>Jumlah AFRIKA</b>	<b>0</b>	<b>0</b>	<b>1</b>	<b>0</b>	<b>1</b>	<b>0</b>
<b>TOTAL</b>	<b>18</b>	<b>6</b>	<b>4.217</b>	<b>1.721</b>	<b>4.235</b>	<b>1.727</b>

Tabel 33. Tamu Mancanegara Tanpa Visa Menurut Kebangsaan  
Bulan Juni 2002 - 2003

Kebangsaan	Courtesy		Tanpa Visa		Jumlah	
	Diplomatik + Dinas		BVKS + VSK		2002	2003
	2002	2003	2002	2003		
(1)	(2)	(3)	(4)	(5)	(6)	(7)
Brunei Darussalam	0	0	127	140	127	140
Malaysia	0	0	820	724	820	724
Philiphina	0	1	36	43	36	44
Singapura	0	0	979	677	979	677
Thailand	0	0	112	23	112	23
Asean lainnya	0	0	0	3	0	3
<b>Jumlah ASEAN</b>	<b>0</b>	<b>1</b>	<b>2.074</b>	<b>1.610</b>	<b>2.074</b>	<b>1.611</b>
Hongkong	0	0	98	144	98	144
India	0	0	1	0	1	0
Jepang	0	0	247	74	247	74
Korsel	0	0	39	24	39	24
Pakistan	0	0	0	0	0	0
Bangladesh	0	0	0	0	0	0
Srilangka	0	0	0	0	0	0
Taiwan	0	0	1.034	477	1.034	477
RRC	0	0	4	3	4	3
Saudi Arabia	0	0	22	8	22	8
Bahrain	0	0	0	0	0	0
Asia lainnya	0	0	21	9	21	9
<b>Jumlah ASIA</b>	<b>0</b>	<b>0</b>	<b>1.466</b>	<b>739</b>	<b>1.466</b>	<b>739</b>
Austria	0	0	14	9	14	9
Belgia	0	0	29	23	29	23
Denmark	0	0	17	10	17	10
Perancis	0	0	52	28	52	28
Jerman	0	0	136	46	136	46
Italia	0	0	45	24	45	24
Belanda	0	1	251	150	251	151
Spanyol	0	0	13	7	13	7
Swedia	0	0	9	7	9	7
Swiss	0	0	18	22	18	22
Inggris	0	0	233	185	233	185
Finlandia	0	0	8	3	8	3
Norwegia	0	0	16	0	16	0
Eropa Barat	0	0	12	4	12	4
Rusia	0	0	0	0	0	0
Eropa Timur	0	0	5	1	5	1
<b>Jumlah EROPA</b>	<b>0</b>	<b>1</b>	<b>858</b>	<b>519</b>	<b>858</b>	<b>520</b>
USA	0	5	245	87	245	92
Kanada	0	0	25	9	25	9
Amerika Tengah	0	0	2	0	2	0
Amerika Selatan	0	0	9	2	9	2
<b>Jumlah AMERIKA</b>	<b>0</b>	<b>5</b>	<b>281</b>	<b>98</b>	<b>281</b>	<b>103</b>
Australia	0	0	129	52	129	52
Selandia Baru	0	0	16	4	16	4
Oceania lainnya	0	0	0	0	0	0
<b>Jumlah OCEANIA</b>	<b>0</b>	<b>0</b>	<b>145</b>	<b>56</b>	<b>145</b>	<b>56</b>
Mesir	0	0	0	0	0	0
Afrika lainnya	0	0	3	0	3	0
<b>Jumlah AFRIKA</b>	<b>0</b>	<b>0</b>	<b>3</b>	<b>0</b>	<b>3</b>	<b>0</b>
<b>TOTAL</b>	<b>0</b>	<b>7</b>	<b>4.827</b>	<b>3.022</b>	<b>4.827</b>	<b>3.029</b>

Tabel 34. Tamu Mancanegara Tanpa Visa Menurut Kebangsaan  
Bulan Juli 2002 - 2003

Kebangsaan	Courtesy		Tanpa Visa		Jumlah	
	Diplomatik + Dinas		BVKS + VSK		2002	2003
	2002	2003	2002	2003		
(1)	(2)	(3)	(4)	(5)	(6)	(7)
Brunei Darussalam	0	0	98	122	98	122
Malaysia	2	0	712	866	714	866
Philiphina	0	1	22	42	22	43
Singapura	1	0	892	584	893	584
Thailand	0	0	68	34	68	34
Asean lainnya	0	1	0	2	0	3
<b>Jumlah ASEAN</b>	<b>3</b>	<b>2</b>	<b>1.792</b>	<b>1.650</b>	<b>1.795</b>	<b>1.652</b>
Hongkong	0	0	47	134	47	134
India	0	0	0	2	0	2
Jepang	1	2	235	127	236	129
Korsel	2	0	48	110	50	110
Pakistan	0	0	1	0	1	0
Bangladesh	0	0	2	0	2	0
Srilangka	0	0	1	0	1	0
Taiwan	3	0	999	1.022	1.002	1.022
RRC	1	0	0	0	1	0
Saudi Arabia	0	0	11	45	11	45
Bahrain	0	0	0	0	0	0
Asia lainnya	0	0	11	24	11	24
<b>Jumlah ASIA</b>	<b>7</b>	<b>2</b>	<b>1.355</b>	<b>1.464</b>	<b>1.362</b>	<b>1.466</b>
Austria	0	0	8	10	8	10
Belgia	0	0	19	22	19	22
Denmark	0	0	8	19	8	19
Perancis	0	0	44	79	44	79
Jerman	2	0	142	118	144	118
Italia	0	0	29	48	29	48
Belanda	2	0	322	264	324	264
Spanyol	0	0	1	5	1	5
Swedia	0	0	3	8	3	8
Swiss	0	0	6	26	6	26
Inggris	1	3	246	237	247	240
Finlandia	0	0	1	0	1	0
Norwegia	0	0	0	7	0	7
Eropa Barat	1	0	1	13	2	13
Rusia	0	0	0	0	0	0
Eropa Timur	1	0	4	7	5	7
<b>Jumlah EROPA</b>	<b>7</b>	<b>3</b>	<b>834</b>	<b>863</b>	<b>841</b>	<b>866</b>
USA	2	1	255	146	257	147
Kanada	0	0	7	31	7	31
Amerika Tengah	0	0	1	0	1	0
Amerika Selatan	0	0	6	6	6	6
<b>Jumlah AMERIKA</b>	<b>2</b>	<b>1</b>	<b>269</b>	<b>183</b>	<b>271</b>	<b>184</b>
Australia	1	5	216	78	217	83
Selandia Baru	0	0	9	5	9	5
Oceania lainnya	0	0	0	0	0	0
<b>Jumlah OCEANIA</b>	<b>1</b>	<b>5</b>	<b>225</b>	<b>83</b>	<b>226</b>	<b>88</b>
Mesir	0	0	0	0	0	0
Afrika lainnya	1	0	3	0	4	0
<b>Jumlah AFRIKA</b>	<b>1</b>	<b>0</b>	<b>3</b>	<b>0</b>	<b>4</b>	<b>0</b>
<b>TOTAL</b>	<b>21</b>	<b>13</b>	<b>4.478</b>	<b>4.243</b>	<b>4.499</b>	<b>4.256</b>

Tabel 35. Tamu Mancanegara Tanpa Visa Menurut Kebangsaan  
Bulan Agustus 2002 - 2003

Kebangsaan	Courtesy		Tanpa Visa		Jumlah	
	Diplomatik + Dinas		BVKS + VSK		2002	2003
	2002	2003	2002	2003		
(1)	(2)	(3)	(4)	(5)	(6)	(7)
Brunei Darussalam	0	0	212	104	212	104
Malaysia	0	0	756	1.160	756	1.160
Philiphina	0	0	59	24	59	24
Singapura	0	0	772	677	772	677
Thailand	0	0	48	64	48	64
Asean lainnya	0	6	1	5	1	11
<b>Jumlah ASEAN</b>	<b>0</b>	<b>6</b>	<b>1.848</b>	<b>2.034</b>	<b>1.848</b>	<b>2.040</b>
Hongkong	0	0	185	108	185	108
India	0	0	1	0	1	0
Jepang	0	14	248	176	248	190
Korsel	0	0	74	75	74	75
Pakistan	0	0	0	0	0	0
Bangladesh	0	0	0	0	0	0
Srilangka	0	0	0	0	0	0
Taiwan	0	1	1.177	911	1.177	912
RRC	0	0	6	0	6	0
Saudi Arabia	0	0	63	23	63	23
Bahrain	0	0	0	0	0	0
Asia lainnya	0	0	47	5	47	5
<b>Jumlah ASIA</b>	<b>0</b>	<b>15</b>	<b>1.801</b>	<b>1.298</b>	<b>1.801</b>	<b>1.313</b>
Austria	0	0	20	8	20	8
Belgia	0	0	46	17	46	17
Denmark	0	0	25	6	25	6
Perancis	0	0	74	102	74	102
Jerman	0	4	157	84	157	88
Italia	0	0	69	46	69	46
Belanda	0	0	315	137	315	137
Spanyol	0	0	10	8	10	8
Swedia	0	0	13	3	13	3
Swiss	0	0	35	19	35	19
Inggris	0	2	445	231	445	233
Finlandia	0	0	6	3	6	3
Norwegia	0	0	0	2	0	2
Erupa Barat	0	0	5	7	5	7
Rusia	0	0	0	0	0	0
Erupa Timur	0	0	6	2	6	2
<b>Jumlah EROPA</b>	<b>0</b>	<b>6</b>	<b>1.226</b>	<b>675</b>	<b>1.226</b>	<b>681</b>
USA	0	1	292	128	292	129
Kanada	0	0	71	38	71	38
Amerika Tengah	0	0	0	1	0	1
Amerika Selatan	0	1	9	3	9	4
<b>Jumlah AMERIKA</b>	<b>0</b>	<b>2</b>	<b>372</b>	<b>170</b>	<b>372</b>	<b>172</b>
Australia	0	1	123	67	123	68
Selandia Baru	0	0	10	7	10	7
Oceania lainnya	0	0	0	0	0	0
<b>Jumlah OCEANIA</b>	<b>0</b>	<b>1</b>	<b>133</b>	<b>74</b>	<b>133</b>	<b>75</b>
Mesir	0	0	2	1	2	1
Afrika lainnya	0	0	1	1	1	1
<b>Jumlah AFRIKA</b>	<b>0</b>	<b>0</b>	<b>3</b>	<b>2</b>	<b>3</b>	<b>2</b>
<b>TOTAL</b>	<b>0</b>	<b>30</b>	<b>5.383</b>	<b>4.253</b>	<b>5.383</b>	<b>4.283</b>

Tabel 36. Tamu Mancanegara Tanpa Visa Menurut Kebangsaan  
Bulan September 2002 - 2003

Kebangsaan	Courtesy		Tanpa Visa		Jumlah	
	Diplomatik + Dinas		BVKS + VSK		2002	2003
	2002	2003	2002	2003		
(1)	(2)	(3)	(4)	(5)	(6)	(7)
Brunei Darussalam	0	0	135	138	135	138
Malaysia	0	0	836	860	836	860
Philiphina	1	0	63	46	64	46
Singapura	0	0	747	692	747	692
Thailand	0	0	59	35	59	35
Asean lainnya	0	5	1	14	1	19
<b>Jumlah ASEAN</b>	<b>1</b>	<b>5</b>	<b>1.841</b>	<b>1.785</b>	<b>1.842</b>	<b>1.790</b>
Hongkong	0	0	118	129	118	129
India	0	0	0	0	0	0
Jepang	9	4	219	236	228	240
Korsel	0	0	50	68	50	68
Pakistan	0	0	0	0	0	0
Bangladesh	0	0	0	1	0	1
Srilangka	0	0	0	0	0	0
Taiwan	0	0	937	516	937	516
RRC	9	0	0	1	9	1
Saudi Arabia	0	0	8	12	8	12
Bahrain	0	0	0	0	0	0
Asia lainnya	0	0	5	3	5	3
<b>Jumlah ASIA</b>	<b>18</b>	<b>4</b>	<b>1.337</b>	<b>966</b>	<b>1.355</b>	<b>970</b>
Austria	0	0	14	7	14	7
Belgia	0	0	44	24	44	24
Denmark	0	0	19	14	19	14
Perancis	1	1	104	32	105	33
Jerman	2	0	112	84	114	84
Italia	0	0	46	41	46	41
Belanda	0	2	158	126	158	128
Spanyol	0	0	18	4	18	4
Swedia	0	0	14	10	14	10
Swiss	1	0	31	20	32	20
Inggris	1	0	274	199	275	199
Finlandia	0	0	9	4	9	4
Norwegia	0	0	11	4	11	4
Eropa Barat	0	0	10	6	10	6
Rusia	0	0	0	0	0	0
Eropa Timur	0	0	6	0	6	0
<b>Jumlah EROPA</b>	<b>5</b>	<b>3</b>	<b>870</b>	<b>575</b>	<b>875</b>	<b>578</b>
USA	1	0	205	121	206	121
Kanada	0	0	42	22	42	22
Amerika Tengah	0	0	3	0	3	0
Amerika Selatan	0	0	3	0	3	0
<b>Jumlah AMERIKA</b>	<b>1</b>	<b>0</b>	<b>253</b>	<b>143</b>	<b>254</b>	<b>143</b>
Australia	0	2	119	110	119	112
Selandia Baru	0	0	18	8	18	8
Oceania lainnya	0	0	0	0	0	0
<b>Jumlah OCEANIA</b>	<b>0</b>	<b>2</b>	<b>137</b>	<b>118</b>	<b>137</b>	<b>120</b>
Mesir	0	0	0	1	0	1
Afrika lainnya	1	0	2	0	3	0
<b>Jumlah AFRIKA</b>	<b>1</b>	<b>0</b>	<b>2</b>	<b>1</b>	<b>3</b>	<b>1</b>
<b>TOTAL</b>	<b>26</b>	<b>14</b>	<b>4.440</b>	<b>3.588</b>	<b>4.466</b>	<b>3.602</b>



Tabel 37. Tamu Mancanegara Tanpa Visa Menurut Kebangsaan  
Bulan Oktober 2002 - 2003

Kebangsaan	Courtesy		Tanpa Visa		Jumlah	
	Diplomatik + Dinas		BVKS + VSK		2002	2003
	2002	2003	2002	2003		
(1)	(2)	(3)	(4)	(5)	(6)	(7)
Brunei Darussalam	0	0	215	106	215	106
Malaysia	0	0	930	824	930	824
Philiphina	0	0	39	46	39	46
Singapura	0	0	748	642	748	642
Thailand	0	0	44	25	44	25
Asean lainnya	0	0	1	7	1	7
<b>Jumlah ASEAN</b>	<b>0</b>	<b>0</b>	<b>1.977</b>	<b>1.650</b>	<b>1.977</b>	<b>1.650</b>
Hongkong	0	0	105	102	105	102
India	0	0	0	0	0	0
Jepang	4	5	180	150	184	155
Korsel	0	0	43	84	43	84
Pakistan	0	0	0	0	0	0
Bangladesh	0	0	0	0	0	0
Srilangka	0	0	0	0	0	0
Taiwan	0	0	688	457	688	457
RRC	0	0	1	0	1	0
Saudi Arabia	0	0	4	6	4	6
Bahrain	0	0	0	0	0	0
Asia lainnya	1	0	6	1	7	1
<b>Jumlah ASIA</b>	<b>5</b>	<b>5</b>	<b>1.027</b>	<b>800</b>	<b>1.032</b>	<b>805</b>
Austria	0	0	13	5	13	5
Belgia	0	0	27	15	27	15
Denmark	0	0	21	7	21	7
Perancis	0	0	106	27	106	27
Jerman	0	1	102	87	102	88
Italia	0	0	39	34	39	34
Belanda	0	3	130	75	130	78
Spanyol	0	0	14	11	14	11
Swedia	0	0	11	13	11	13
Swiss	0	0	21	12	21	12
Inggris	1	0	205	166	206	166
Finlandia	0	0	0	0	0	0
Norwegia	0	0	3	3	3	3
Eropa Barat	0	0	14	2	14	2
Rusia	0	0	0	0	0	0
Eropa Timur	0	0	3	0	3	0
<b>Jumlah EROPA</b>	<b>1</b>	<b>4</b>	<b>709</b>	<b>457</b>	<b>710</b>	<b>461</b>
USA	0	2	120	100	120	102
Kanada	0	0	41	27	41	27
Amerika Tengah	0	0	5	1	5	1
Amerika Selatan	0	0	14	2	14	2
<b>Jumlah AMERIKA</b>	<b>0</b>	<b>2</b>	<b>180</b>	<b>130</b>	<b>180</b>	<b>132</b>
Australia	0	0	83	68	83	68
Selandia Baru	0	0	7	9	7	9
Oceania lainnya	0	0	0	2	0	2
<b>Jumlah OCEANIA</b>	<b>0</b>	<b>0</b>	<b>90</b>	<b>79</b>	<b>90</b>	<b>79</b>
Mesir	0	0	0	0	0	0
Afrika lainnya	0	0	2	0	2	0
<b>Jumlah AFRIKA</b>	<b>0</b>	<b>0</b>	<b>2</b>	<b>0</b>	<b>2</b>	<b>0</b>
<b>TOTAL</b>	<b>6</b>	<b>11</b>	<b>3.985</b>	<b>3.116</b>	<b>3.991</b>	<b>3.127</b>

Tabel 38. Tamu Mancanegara Tanpa Visa Menurut Kebangsaan  
Bulan November 2002 - 2003

Kebangsaan	Courtesy		Tanpa Visa		Jumlah	
	Diplomatik + Dinas		BVKS + VSK			
	2002	2003	2002	2003	2002	2003
(1)	(2)	(3)	(4)	(5)	(6)	(7)
Brunei Darussalam	0	0	82	20	82	20
Malaysia	0	0	1.275	1.126	1.275	1.126
Philiphina	0	0	36	26	36	26
Singapura	0	0	505	302	505	302
Thailand	0	0	31	16	31	16
Asean lainnya	0	0	1	0	1	0
<b>Jumlah ASEAN</b>	<b>0</b>	<b>0</b>	<b>1.930</b>	<b>1.490</b>	<b>1.930</b>	<b>1.490</b>
Hongkong	0	0	66	34	66	34
India	0	0	0	0	0	0
Jepang	3	0	143	72	146	72
Korsel	0	0	45	42	45	42
Pakistan	0	0	0	0	0	0
Bangladesh	0	0	1	0	1	0
Srilangka	0	0	0	0	0	0
Taiwan	0	0	415	231	415	231
RRC	0	0	1	0	1	0
Saudi Arabia	0	0	9	1	9	1
Bahrain	0	0	0	0	0	0
Asia lainnya	0	0	3	4	3	4
<b>Jumlah ASIA</b>	<b>3</b>	<b>0</b>	<b>683</b>	<b>384</b>	<b>686</b>	<b>384</b>
Austria	0	0	7	8	7	8
Belgia	0	0	27	12	27	12
Denmark	0	0	18	9	18	9
Perancis	0	0	30	22	30	22
Jerman	0	0	89	83	89	83
Italia	0	0	42	23	42	23
Belanda	0	0	106	46	106	46
Spanyol	0	0	15	6	15	6
Swedia	0	0	8	11	8	11
Swiss	0	0	16	10	16	10
Inggris	0	0	122	88	122	88
Finlandia	0	0	13	0	13	0
Norwegia	0	0	0	1	0	1
Eropa Barat	0	0	5	4	5	4
Rusia	0	0	0	0	0	0
Eropa Timur	0	0	11	0	11	0
<b>Jumlah EROPA</b>	<b>0</b>	<b>0</b>	<b>509</b>	<b>323</b>	<b>509</b>	<b>323</b>
USA	0	5	143	105	143	110
Kanada	0	0	25	24	25	24
Amerika Tengah	0	0	1	1	1	1
Amerika Selatan	0	0	1	2	1	2
<b>Jumlah AMERIKA</b>	<b>0</b>	<b>5</b>	<b>170</b>	<b>132</b>	<b>170</b>	<b>137</b>
Australia	0	0	67	48	67	48
Selandia Baru	0	0	4	4	4	4
Oceania lainnya	0	0	0	0	0	0
<b>Jumlah OCEANIA</b>	<b>0</b>	<b>0</b>	<b>71</b>	<b>52</b>	<b>71</b>	<b>52</b>
Mesir	0	0	0	1	0	1
Afrika lainnya	0	0	0	1	0	1
<b>Jumlah AFRIKA</b>	<b>0</b>	<b>0</b>	<b>0</b>	<b>2</b>	<b>0</b>	<b>2</b>
<b>TOTAL</b>	<b>3</b>	<b>5</b>	<b>3.363</b>	<b>2.383</b>	<b>3.366</b>	<b>2.388</b>

Tabel 39. Tamu Mancanegara Tanpa Visa Menurut Kebangsaan  
Bulan Desember 2002 - 2003

Kebangsaan	Courtesy		Tanpa Visa		Jumlah	
	Diplomatik + Dinas		BVKS + VSK		2002	2003
	2002	2003	2002	2003		
(1)	(2)	(3)	(4)	(5)	(6)	(7)
Brunei Darussalam	0	0	165	131	165	131
Malaysia	0	1	1.119	963	1.119	964
Philiphina	2	0	29	46	31	46
Singapura	1	1	562	671	563	672
Thailand	0	0	35	58	35	58
Asean lainnya	0	0	6	0	6	0
<b>Jumlah ASEAN</b>	<b>3</b>	<b>2</b>	<b>1.916</b>	<b>1.869</b>	<b>1.919</b>	<b>1.871</b>
Hongkong	0	0	79	77	79	77
India	0	1	2	0	2	1
Jepang	17	4	187	142	204	146
Korsel	0	0	53	59	53	59
Pakistan	0	0	0	0	0	0
Bangladesh	0	0	12	0	12	0
Srilangka	0	0	0	0	0	0
Taiwan	0	0	516	358	516	358
RRC	0	0	1	0	1	0
Saudi Arabia	0	0	8	13	8	13
Bahrain	0	0	0	0	0	0
Asia lainnya	0	0	9	0	9	0
<b>Jumlah ASIA</b>	<b>17</b>	<b>5</b>	<b>867</b>	<b>649</b>	<b>884</b>	<b>654</b>
Austria	0	0	7	8	7	8
Belgia	0	0	18	14	18	14
Denmark	0	0	6	6	6	6
Perancis	1	1	20	23	21	24
Jerman	0	0	34	74	34	74
Italia	0	0	30	29	30	29
Belanda	0	0	116	44	116	44
Spanyol	0	0	6	5	6	5
Swedia	0	0	3	8	3	8
Swiss	0	0	20	14	20	14
Inggris	1	1	147	90	148	91
Finlandia	0	0	2	7	2	7
Norwegia	0	0	2	1	2	1
Eropa Barat	0	0	2	5	2	5
Rusia	0	0	0	0	0	0
Eropa Timur	0	0	5	0	5	0
<b>Jumlah EROPA</b>	<b>2</b>	<b>2</b>	<b>418</b>	<b>328</b>	<b>420</b>	<b>330</b>
USA	4	7	140	140	144	147
Kanada	0	0	30	21	30	21
Amerika Tengah	0	0	0	0	0	0
Amerika Selatan	0	0	2	1	2	1
<b>Jumlah AMERIKA</b>	<b>4</b>	<b>7</b>	<b>172</b>	<b>162</b>	<b>176</b>	<b>169</b>
Australia	0	0	90	48	90	48
Selandia Baru	0	0	0	5	0	5
Oceania lainnya	0	0	0	3	0	3
<b>Jumlah OCEANIA</b>	<b>0</b>	<b>0</b>	<b>90</b>	<b>56</b>	<b>90</b>	<b>56</b>
Mesir	0	0	0	1	0	1
Afrika lainnya	1	2	2	1	3	3
<b>Jumlah AFRIKA</b>	<b>1</b>	<b>2</b>	<b>2</b>	<b>2</b>	<b>3</b>	<b>4</b>
<b>TOTAL</b>	<b>27</b>	<b>18</b>	<b>3.465</b>	<b>3.066</b>	<b>3.492</b>	<b>3.084</b>

Tabel 40. Tamu Mancanegara Dengan Visa dan Tanpa Visa menurut Kelompok Negara dan Bulan Kedatangan Tahun 2002

Bulan	Kelompok Negara						Total
	Asean	Asia	Eropa	Amerika	Oceania	Afrika	
(1)	(2)	(3)	(4)	(5)	(6)	(7)	(8)
01. Januari	1.796	2.376	762	267	192	10	5.403
02. Februari	2.042	2.882	990	290	135	13	6.352
03. Maret	2.132	2.673	1.011	328	143	15	6.302
04. April	1.593	2.560	829	283	147	15	5.427
05. Mei	1.888	2.568	988	375	123	6	5.948
06. Juni	2.224	2.720	1.044	332	198	30	6.548
07. Juli	2.108	2.725	1.294	376	296	35	6.834
08. Agustus	2.022	3.577	1.466	461	195	11	7.732
09. September	2.082	3.003	1.078	314	179	46	6.702
10. Oktober	2.145	4.404	919	227	128	14	7.837
11. November	2.053	4.462	705	207	130	6	7.563
12. Desember	2.093	2.805	652	216	130	14	5.910
Total	24.178	36.755	11.738	3.676	1.996	215	78.558

Tabel 41. Tamu Mancanegara Dengan Visa dan Tanpa Visa menurut Kelompok Negara dan Bulan Kedatangan Tahun 2003

Bulan	Kelompok Negara						Total
	Asean	Asia	Eropa	Amerika	Oceania	Afrika	
(1)	(2)	(3)	(4)	(5)	(6)	(7)	(8)
01. Januari	1.630	2.254	1.001	250	135	6	5.276
02. Februari	1.532	2.237	728	177	82	12	4.768
03. Maret	1.608	1.738	776	195	101	22	4.440
04. April	947	934	329	57	27	5	2.299
05. Mei	1.176	1.295	405	125	43	5	3.049
06. Juni	1.740	1.733	624	128	77	10	4.312
07. Juli	1.801	2.666	1.054	217	128	12	5.878
08. Agustus	2.264	2.824	857	237	94	12	6.288
09. September	1.964	2.491	785	207	144	15	5.606
10. Oktober	1.862	3.481	680	179	118	10	6.330
11. November	1.629	2.209	469	185	79	10	4.581
12. Desember	2.050	1.384	525	212	78	27	4.276
Total	20.203	25.246	8.233	2.169	1.106	146	57.103

Tabel 42. Tamu Mancanegara dengan Visa menurut Kelompok Negara dan Bulan Kedatangan Tahun 2002

Bulan	Kelompok Negara						Total
	Asean	Asia	Eropa	Amerika	Oceania	Afrika	
(1)	(2)	(3)	(4)	(5)	(6)	(7)	(8)
01. Januari	216	1.026	203	78	56	7	1.586
02. Februari	177	1.828	170	44	44	12	2.275
03. Maret	166	987	179	56	36	12	1.436
04. April	169	1.068	212	65	35	12	1.561
05. Mei	137	1.295	178	71	27	5	1.713
06. Juni	150	1.254	186	51	53	27	1.721
07. Juli	313	1.363	453	105	70	31	2.335
08. Agustus	174	1.776	240	89	62	8	2.349
09. September	240	1.648	203	60	42	43	2.236
10. Oktober	168	3.372	209	47	38	12	3.846
11. November	123	3.776	196	37	59	6	4.197
12. Desember	174	1.924	229	40	40	11	2.418
Total	2.207	21.317	2.658	743	562	186	27.673


Tabel 43. Tamu Mancanegara dengan Visa menurut Kelompok Negara dan Bulan Kedatangan Tahun 2003

Bulan	Kelompok Negara						Total
	Asean	Asia	Eropa	Amerika	Oceania	Afrika	
(1)	(2)	(3)	(4)	(5)	(6)	(7)	(8)
01. Januari	180	1.409	263	74	56	6	1.988
02. Februari	145	1.439	179	38	21	7	1.829
03. Maret	113	932	155	35	24	17	1.276
04. April	90	693	74	21	7	4	889
05. Mei	109	1.025	120	44	19	5	1.322
06. Juni	129	994	104	25	21	10	1.283
07. Juli	149	1.200	188	33	40	12	1.622
08. Agustus	224	1.511	176	65	19	10	2.005
09. September	174	1.521	207	64	24	14	2.004
10. Oktober	212	2.676	219	47	39	10	3.203
11. November	139	1.825	146	48	27	8	2.193
12. Desember	179	730	195	43	22	23	1.192
Total	1.843	15.955	2.026	537	319	126	20.806

Tabel 46. Tamu Mancanegara dan Penduduk Indonesia Tinggal di Luar Negeri yang Berkunjung ke Jawa Timur Dirinci menurut Bulan Kedatangan Tahun 2002 - 2003

Bulan	2002			2003		
	Tamu Mancanegara	Penduduk Luar Negeri	Jumlah	Tamu Mancanegara	Penduduk Luar Negeri	Jumlah
(1)	(2)	(3)	(4)	(5)	(6)	(7)
01. Januari	5.403	2.060	7.463	5.276	1.319	6.595
02. Februari	6.352	2.592	8.944	4.768	987	5.755
03. Maret	6.302	2.853	9.155	4.440	1.154	5.594
04. April	5.427	3.010	8.437	2.299	662	2.961
05. Mei	5.948	3.562	9.510	3.049	835	3.884
06. Juni	6.548	3.302	9.850	4.312	680	4.992
07. Juli	6.834	6.324	13.158	5.878	600	6.478
08. Agustus	7.732	1.901	9.633	6.288	483	6.771
09. September	6.702	2.142	8.844	5.606	380	5.986
10. Oktober	7.837	1.741	9.578	6.330	430	6.760
11. November	7.563	2.849	10.412	4.581	663	5.244
12. Desember	5.910	2.142	8.052	4.276	386	4.662
Total	78.558	34.478	113.036	57.103	8.579	65.682

Keterangan : \*) Perbaikan data



Tabel 47. Lalu Lintas Kedatangan Warga Negara Indonesia dari Luar Negeri  
Menurut Jenis Paspor 2002

Bulan	Jenis Paspor						Jumlah
	Diplomatik	Dinas	Biasa	SPLP Dinas	Haji	Lainnya	
(1)	(2)	(3)	(4)	(5)	(6)	(7)	(8)
01. Januari	0	56	8.571	3.235	0	2.639	14.501
02. Februari	0	64	5.477	4.303	0	3.133	12.977
03. Maret	2	119	7.351	4.196	139	3.443	15.250
04. April	0	72	8.843	12.580	0	4.108	25.603
05. Mei	0	21	6.604	3.475	0	3.554	13.654
06. Juni	0	87	8.001	8.709	0	3.859	20.656
07. Juli	0	100	11.255	12.625	0	2.972	26.952
08. Agustus	0	74	7.435	10.896	0	2.526	20.931
09. September	1	58	6.426	5.975	0	1.739	14.199
10. Oktober	0	81	7.239	6.660	0	2.333	16.313
11. November	0	87	7.653	9.931	0	3.621	21.292
12. Desember	1	81	9.935	7.525	0	2.142	19.684
Total	4	900	94.790	90.110	139	36.069	222.012

Tabel 48. Lalu Lintas Kedatangan Warga Negara Indonesia dari Luar Negeri  
Menurut Jenis Paspor 2003

Bulan	Jenis Paspor						Jumlah
	Diplomatik	Dinas	Biasa	SPLP Dinas	Haji	Lainnya	
(1)	(2)	(3)	(4)	(5)	(6)	(7)	(8)
01. Januari	0	70	9.605	4.949	0	1.319	15.943
02. Februari	2	18	4.650	4.954	0	1.403	11.027
03. Maret	0	19	6.515	5.555	0	1.166	13.255
04. April	1	11	2.493	4.142	0	662	7.309
05. Mei	1	9	2.680	5.310	0	835	8.835
06. Juni	0	10	4.932	6.368	0	680	11.990
07. Juli	0	13	8.691	7.575	0	600	16.879
08. Agustus	0	16	7.039	7.020	0	483	14.558
09. September	1	15	6.885	7.029	0	380	14.310
10. Oktober	0	35	7.251	8.595	0	430	16.311
11. November	0	20	6.510	9.903	0	663	17.096
12. Desember	0	23	8.056	6.156	0	386	14.621
Total	5	259	75.307	77.556	0	9.007	162.134

