



KATALOG BPS : 7102002.52

INDEKS HARGA KONSUMEN

PROVINSI NUSA TENGGARA BARAT

2013



BADAN PUSAT STATISTIK
PROVINSI NUSA TENGGARA BARAT

INDEKS HARGA KONSUMEN
DI PROVINSI NUSA TENGGARA BARAT 2013
Consumer Price Index In Nusa Tenggara Barat Province 2013

| | | |
|---|---|---|
| ISBN | : | 978-602-70705-1-6 |
| Nomor Publikasi <i>Publication Number</i> | : | 52540.1401 |
| Katalog BPS <i>BPS Catalog</i> | : | 7102002.52 |
| Ukuran Buku <i>Book Size</i> | : | 21 X 28 Cm |
| Jumlah Halaman <i>Total Pages</i> | : | 88 halaman |
| Naskah <i>Manuscript</i> | : | Bidang Statistik Distribusi <i>Division of Distribution Statistics</i> |
| Gambar Kulit <i>Cover Design</i> | : | Bidang Integrasi Pengolahan dan Diseminasi Statistik <i>Division of Integration of Data Processing and Dissemination Statistics</i> |
| Diterbitkan Oleh <i>Published By</i> | : | BPS Provinsi Nusa Tenggara Barat <i>BPS- Statistics of Nusa Tenggara Barat Province</i> |
| Dicetak Oleh <i>Printed By</i> | : | CV. Maharani |

Boleh dikutip dengan menyebutkan sumbernya
May be cited with reference to the source

KATA PENGANTAR

Publikasi " **INDEKS HARGA KONSUMEN PROVINSI NUSA TENGGARA BARAT** " tahun 2013 merupakan publikasi lanjutan dari tahun sebelumnya. Publikasi INDEKS HARGA KONSUMEN PROVINSI NUSA TENGGARA BARAT 2013 ini menyajikan Indeks Harga Konsumen dan Inflasi Kota Mataram, Kota Bima dan gabungan Kota Mataram & Kota Bima tahun 2009 – 2013.

Inflasi gabungan Kota Mataram dan Kota Bima dihitung mulai bulan Juni 2008 dengan menggunakan tahun dasar 2007 (2007 = 100). Sejak bulan Juni 2008, penghitungan Indeks Harga Konsumen dan Inflasi di Provinsi Nusa Tenggara Barat dicerminkan oleh perubahan harga di Kota Mataram dan Kota Bima. Sebelumnya hanya dicerminkan oleh perubahan harga di Kota Mataram.

Buku ini diharapkan dapat memenuhi kebutuhan pemakai data terutama berkaitan dengan perkembangan harga konsumen, penentuan upah dan penyesuaian nilai kontrak.

Disadari sepenuhnya walaupun dalam menyusun publikasi ini sudah dipersiapkan dengan sebaik mungkin namun masih ada kekurangannya, maka untuk kesempurnaan pada penerbitan yang akan datang, kritik dan saran yang konstruktif kami harapkan dari pemakai data.

Mataram, 15 April 2014

BADAN PUSAT STATISTIK
PROVINSI NUSA TENGGARA BARAT
Kepala,



Drs. WAHYUDIN, MM
NIP. : 19661231 199103 1 140

DAFTAR ISI

| | |
|--|-----|
| KATA PENGANTAR..... | I |
| DAFTAR ISI | II |
| METODOLOGI PENGHITUNGAN IHK..... | VII |
| ULASAN SINGKAT | X |
| | |
| TABEL 1 RATA-RATA INDEKS HARGA KONSUMEN GABUNGAN KOTA MATARAM DAN KOTA BIMA DIRINCI MENURUT KELOMPOK PENGELUARAN TAHUN 2008 - 2013 (2007 = 100)..... | 1 |
| TABEL 2 PERKEMBANGAN LAJU INFLASI GABUNGAN KOTA MATARAM DAN KOTA BIMA MENURUT KELOMPOK PENGELUARAN KEADAAN TAHUN 2008 S/D 2013 (2007 = 100)..... | 2 |
| TABEL 3 INDEKS HARGA KONSUMEN (IHK) GABUNGAN KOTA MATARAM DAN KOTA BIMA MENURUT KELOMPOK DAN SUB KELOMPOK PENGELUARAN KEADAAN TAHUN 2009 (2007 = 100)..... | 3 |
| TABEL 4 INDEKS HARGA KONSUMEN (IHK) GABUNGAN KOTA MATARAM DAN KOTA BIMA MENURUT KELOMPOK DAN SUB KELOMPOK PENGELUARAN KEADAAN TAHUN 2010 (2007 = 100)..... | 5 |
| TABEL 5 INDEKS HARGA KONSUMEN (IHK) GABUNGAN KOTA MATARAM DAN KOTA BIMA MENURUT KELOMPOK DAN SUB KELOMPOK PENGELUARAN KEADAAN TAHUN 2011 (2007 = 100)..... | 7 |
| TABEL 6 INDEKS HARGA KONSUMEN (IHK) GABUNGAN KOTA MATARAM DAN KOTA BIMA MENURUT KELOMPOK DAN SUB KELOMPOK PENGELUARAN KEADAAN TAHUN 2012 (2007 = 100)..... | 9 |
| TABEL 7 INDEKS HARGA KONSUMEN (IHK) GABUNGAN KOTA MATARAM DAN KOTA BIMA MENURUT KELOMPOK DAN SUB KELOMPOK PENGELUARAN KEADAAN TAHUN 2013 (2007 = 100)..... | 11 |
| TABEL 8 PERKEMBANGAN LAJU INFLASI GABUNGAN KOTA MATARAM DAN KOTA BIMA MENURUT KELOMPOK DAN SUB KELOMPOK PENGELUARAN KEADAAN TAHUN 2009 | 13 |
| TABEL 9 PERKEMBANGAN LAJU INFLASI GABUNGAN KOTA MATARAM DAN KOTA BIMA MENURUT KELOMPOK DAN SUB KELOMPOK PENGELUARAN KEADAAN TAHUN 2010 | 15 |

| | | |
|-----------------|---|-----------|
| TABEL 10 | PERKEMBANGAN LAJU INFLASI GABUNGAN KOTA MATARAM DAN KOTA BIMA MENURUT KELOMPOK DAN SUB KELOMPOK PENGELUARAN KEADAAN TAHUN 2011 | 17 |
| TABEL 11 | PERKEMBANGAN LAJU INFLASI GABUNGAN KOTA MATARAM DAN KOTA BIMA MENURUT KELOMPOK DAN SUB KELOMPOK PENGELUARAN KEADAAN TAHUN 2012 | 19 |
| TABEL 12 | PERKEMBANGAN LAJU INFLASI GABUNGAN KOTA MATARAM DAN KOTA BIMA MENURUT KELOMPOK DAN SUB KELOMPOK PENGELUARAN KEADAAN TAHUN 2013 | 21 |
| TABEL 13 | INDEKS HARGA KONSUMEN (IHK) KOTA MATARAM MENURUT KELOMPOK DAN SUB KELOMPOK PENGELUARAN KEADAAN TAHUN 2009 (2007 = 100) | 23 |
| TABEL 14 | INDEKS HARGA KONSUMEN (IHK) KOTA MATARAM MENURUT KELOMPOK DAN SUB KELOMPOK PENGELUARAN KEADAAN TAHUN 2010 (2007 = 100) | 25 |
| TABEL 15 | INDEKS HARGA KONSUMEN (IHK) KOTA MATARAM MENURUT KELOMPOK DAN SUB KELOMPOK PENGELUARAN KEADAAN TAHUN 2011 (2007 = 100) | 27 |
| TABEL 16 | INDEKS HARGA KONSUMEN (IHK) KOTA MATARAM MENURUT KELOMPOK DAN SUB KELOMPOK PENGELUARAN KEADAAN TAHUN 2012 (2007 = 100) | 29 |
| TABEL 17 | INDEKS HARGA KONSUMEN (IHK) KOTA MATARAM MENURUT KELOMPOK DAN SUB KELOMPOK PENGELUARAN KEADAAN TAHUN 2013 (2007 = 100) | 31 |
| TABEL 18 | PERKEMBANGAN LAJU INFLASI KOTA MATARAM MENURUT KELOMPOK DAN SUB KELOMPOK PENGELUARAN KEADAAN TAHUN 2009 | 33 |
| TABEL 19 | PERKEMBANGAN LAJU INFLASI KOTA MATARAM MENURUT KELOMPOK DAN SUB KELOMPOK PENGELUARAN KEADAAN TAHUN 2010 | 35 |
| TABEL 20 | PERKEMBANGAN LAJU INFLASI KOTA MATARAM MENURUT KELOMPOK DAN SUB KELOMPOK PENGELUARAN KEADAAN TAHUN 2011 | 37 |
| TABEL 21 | PERKEMBANGAN LAJU INFLASI KOTA MATARAM MENURUT KELOMPOK DAN SUB KELOMPOK PENGELUARAN KEADAAN TAHUN 2012 | 39 |
| TABEL 22 | PERKEMBANGAN LAJU INFLASI KOTA MATARAM MENURUT KELOMPOK DAN SUB KELOMPOK PENGELUARAN KEADAAN TAHUN 2013 | 41 |

| | | |
|-----------------|--|-----------|
| TABEL 23 | INDEKS HARGA KONSUMEN (IHK) KOTA BIMA MENURUT KELOMPOK DAN SUB KELOMPOK PENGELUARAN KEADAAN TAHUN 2009 (2007 = 100) | 43 |
| TABEL 24 | INDEKS HARGA KONSUMEN (IHK) KOTA BIMA MENURUT KELOMPOK DAN SUB KELOMPOK PENGELUARAN KEADAAN TAHUN 2010 (2007 = 100) | 45 |
| TABEL 25 | INDEKS HARGA KONSUMEN (IHK) KOTA BIMA MENURUT KELOMPOK DAN SUB KELOMPOK PENGELUARAN KEADAAN TAHUN 2011 (2007 = 100) | 47 |
| TABEL 26 | INDEKS HARGA KONSUMEN (IHK) KOTA BIMA MENURUT KELOMPOK DAN SUB KELOMPOK PENGELUARAN KEADAAN TAHUN 2012 (2007 = 100) | 49 |
| TABEL 27 | INDEKS HARGA KONSUMEN (IHK) KOTA BIMA MENURUT KELOMPOK DAN SUB KELOMPOK PENGELUARAN KEADAAN TAHUN 2013 (2007 = 100) | 51 |
| TABEL 28 | PERKEMBANGAN LAJU INFLASI KOTA BIMA MENURUT KELOMPOK DAN SUB KELOMPOK PENGELUARAN KEADAAN TAHUN 2009 | 53 |
| TABEL 29 | PERKEMBANGAN LAJU INFLASI KOTA BIMA MENURUT KELOMPOK DAN SUB KELOMPOK PENGELUARAN KEADAAN TAHUN 2010 | 55 |
| TABEL 30 | PERKEMBANGAN LAJU INFLASI KOTA BIMA MENURUT KELOMPOK DAN SUB KELOMPOK PENGELUARAN KEADAAN TAHUN 2011 | 57 |
| TABEL 31 | PERKEMBANGAN LAJU INFLASI KOTA BIMA MENURUT KELOMPOK DAN SUB KELOMPOK PENGELUARAN KEADAAN TAHUN 2012 | 59 |
| TABEL 32 | PERKEMBANGAN LAJU INFLASI KOTA BIMA MENURUT KELOMPOK DAN SUB KELOMPOK PENGELUARAN KEADAAN TAHUN 2013 | 61 |
| TABEL 33 | RATA-RATA INDEKS HARGA KONSUMEN KOTA MATARAM DIRINCI MENURUT KELOMPOK PENGELUARAN TAHUN 2007-2013 | 63 |
| TABEL 34 | PERKEMBANGAN LAJU INFLASI KOTA MATARAM MENURUT KELOMPOK PENGELUARAN KEADAAN TAHUN 2008-2013 | 64 |
| TABEL 35 | RATA-RATA INDEKS HARGA KONSUMEN KOTA BIMA DIRINCI MENURUT KELOMPOK PENGELUARAN TAHUN 2008-2013 (2007 = 100) | 65 |

TABEL 36 PERKEMBANGAN LAJU INFLASI KOTA BIMA MENURUT KELOMPOK PENGELUARAN KEADAAN TAHUN 2008-2013 (2007 = 100) 66

<http://ntb.bps.go.id>

| | | |
|-----------------|--|------------|
| GRAFIK 1 | PERKEMBANGAN LAJU INFLASI GABUNGAN KOTA MATARAM DAN KOTA BIMA TAHUN 2010 S/D 2013 | XII |
| GRAFIK 2 | INFLASI GABUNGAN KOTA MATARAM DAN KOTA BIMA TAHUN 2013 | XII |
| GRAFIK 3 | PERKEMBANGAN LAJU INFLASI KOTA MATARAM TAHUN 2009 S/D 2013 | XX |
| GRAFIK 4 | PERKEMBANGAN LAJU INFLASI KOTA BIMA TAHUN 2009 S/D 2013 | XX |

<http://ntb.bps.go.id>

METODOLOGI PENGHITUNGAN IHK

1. Formula Penghitungan IHK

Inflasi adalah suatu ukuran yang digunakan untuk melihat stabilitas perekonomian suatu negara/daerah. Angka inflasi diperoleh berdasarkan penghitungan Indeks Harga Konsumen yang dinyatakan dalam persen.

Indeks Harga Konsumen merupakan angka perbandingan harga yang terjadi pada suatu saat dari satu kelompok barang/jasa pada suatu periode waktu dengan periode tertentu (tahun dasar). Dalam penghitungan Indeks Harga Konsumen data harga yang digunakan adalah data yang diperoleh dari pedagang eceran dengan frekuensi pemantauan yang bervariasi. Untuk jenis barang kebutuhan harian rumah tangga, barang/komoditas yang penting & strategis fluktuasinya dicatat mingguan, sedangkan yang tidak cepat berubah (relatif stabil) dicacah dua mingguan dan bulanan.

Karena IHK mengukur perubahan harga secara periodik dengan paket komoditas yang tetap, maka penghitungannya menggunakan rumus *Laspeyers* yang dimodifikasi (*Modified Laspeyers*) dengan tahun dasar tertimbang. Formulasnya adalah sebagai berikut :

$$IHK_t = \frac{\sum_{i=1}^k \frac{P_{ti}}{P_{(t-1)i}} P_{(t-1)i} Q_{0i}}{\sum_{i=1}^k P_{0i} Q_{0i}} \times 100$$

IHK_t = Indeks bulan ke - t

$P_{0i} Q_{0i}$ = Nilai Konsumsi barang ke - i pada tahun dasar.

$\frac{P_{ti}}{P_{(t-1)i}} \times 100$ = Relatif Harga Jenis barang ke i pada bulan ke- t dibanding dengan bulan sebelumnya.

$P_{(t-1)i} Q_{0i}$ = Nilai Konsumsi barang ke - i pada bulan ke $(t-1)$.

P_{ti} = Harga jenis barang ke - i pada bulan berjalan (t).

$P_{(t-1)}$ = Harga jenis barang ke - i pada bulan sebelumnya ($t-1$).

k = Banyaknya jenis barang paket komoditas.

2. Formula Penghitungan Inflasi Bulanan

Laju Inflasi adalah selisih indeks bulan yang bersangkutan dengan bulan sebelumnya dibagi dengan indeks bulan sebelumnya, dengan rumus

$$INF_t = \frac{IHK_t - IHK_{(t-1)}}{IHK_{(t-1)}} \times 100$$

dimana:

INF_t = Inflasi (atau deflasi) pada waktu (bulan atau tahun) t.

IHK_t = Indeks Harga Konsumen pada waktu (bulan atau tahun) t.

IHK_{t-1} = Indeks Harga Konsumen pada waktu (bulan atau tahun) sebelumnya.

Penyajian data perkembangan Indeks Harga Konsumen Provinsi Nusa Tenggara Barat dicerminkan oleh gabungan Indeks Harga Konsumen Kota Mataram dan Kota Bima yang dalam publikasi ini dirinci setiap bulan menurut Tahun Kalender. Metode penghitungan laju inflasi periode Tahun Kalender menggunakan metode *Point to Point*, yaitu perubahan indeks bulan Desember tahun yang bersangkutan terhadap indeks bulan Desember tahun sebelumnya. Sedangkan untuk Laju Inflasi bulanan dihitung dengan metode *month to month* dengan membandingkan IHK bulan berjalan dengan IHK bulan sebelumnya.

<http://ntb.bps.go.id>

ULASAN SINGKAT

Selama tahun 2013 perkembangan harga barang-barang kebutuhan rumah tangga di Provinsi Nusa Tenggara Barat secara umum mengalami kenaikan dibandingkan tahun sebelumnya. Keadaan ini dicerminkan dengan terjadinya inflasi tahun 2013 yang mencapai 9,51 persen. Angka ini lebih tinggi dibandingkan dengan inflasi gabungan Kota Mataram dan Kota Bima pada tahun sebelumnya sebesar 3,99 persen.

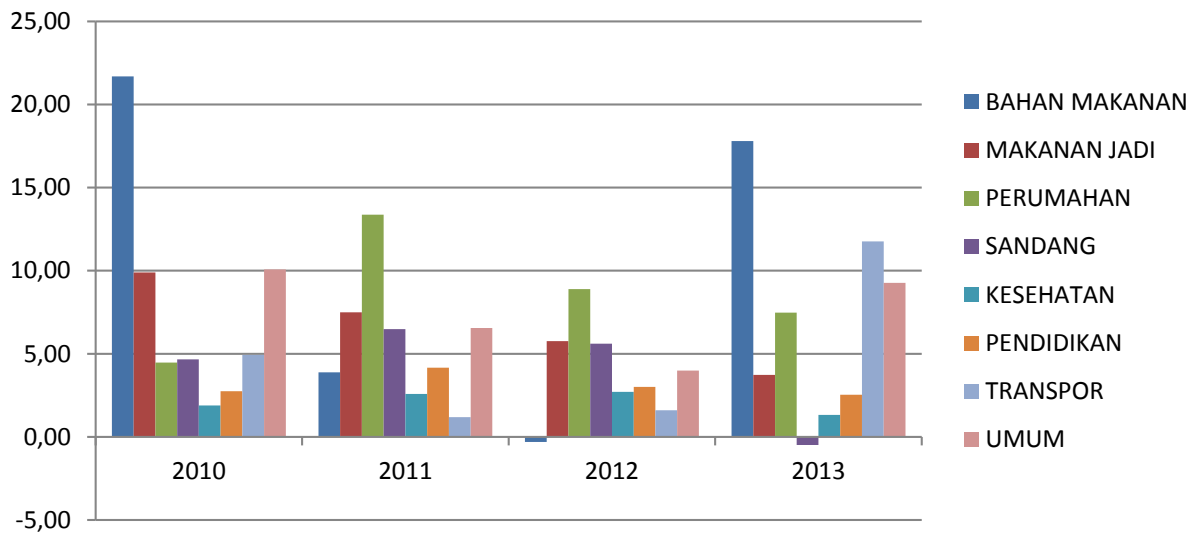
Inflasi Provinsi Nusa Tenggara Barat yang dicerminkan oleh inflasi gabungan Kota Mataram dan Kota Bima tahun 2013 pada bulan Januari sebesar 1,54 persen; Februari sebesar 1,01 persen; Maret sebesar 0,81 persen; April sebesar 0,31 persen; Juni sebesar 1,02 persen; Juli sebesar 4,40 persen; Agustus sebesar 1,19 persen; Oktober sebesar 0,44; November sebesar 0,21 dan Desember sebesar 0,59 persen. Sedangkan deflasi terjadi pada bulan Mei sebesar 0,85 persen dan September sebesar 1,43 persen.

Pada tahun 2013 ini, inflasi tertinggi terjadi pada bulan Juli yaitu sebesar 4,40 persen. Tingginya inflasi Juli disebabkan oleh kenaikan harga-harga hampir di semua jenis komoditas. Hal ini adalah dampak dari kenaikan BBM yang terjadi akhir bulan Juni 2013. Kenaikan tertinggi terjadi pada Kelompok Bahan Makanan sebesar 10,58 persen, diikuti Transpor, Komunikasi, dan Jasa Keuangan sebesar 7,46 persen; Pendidikan, Rekreasi, dan Olahraga sebesar 1,04 persen; Makanan Jadi, Minuman, Rokok dan Tembakau sebesar 0,68 persen; Perumahan, Air, Listrik, Gas, dan Bahan Bakar sebesar 0,67 persen; dan Kesehatan sebesar 0,22 persen. Sementara satu-satunya kelompok yang mengalami deflasi adalah Sandang sebesar 0,36 persen.

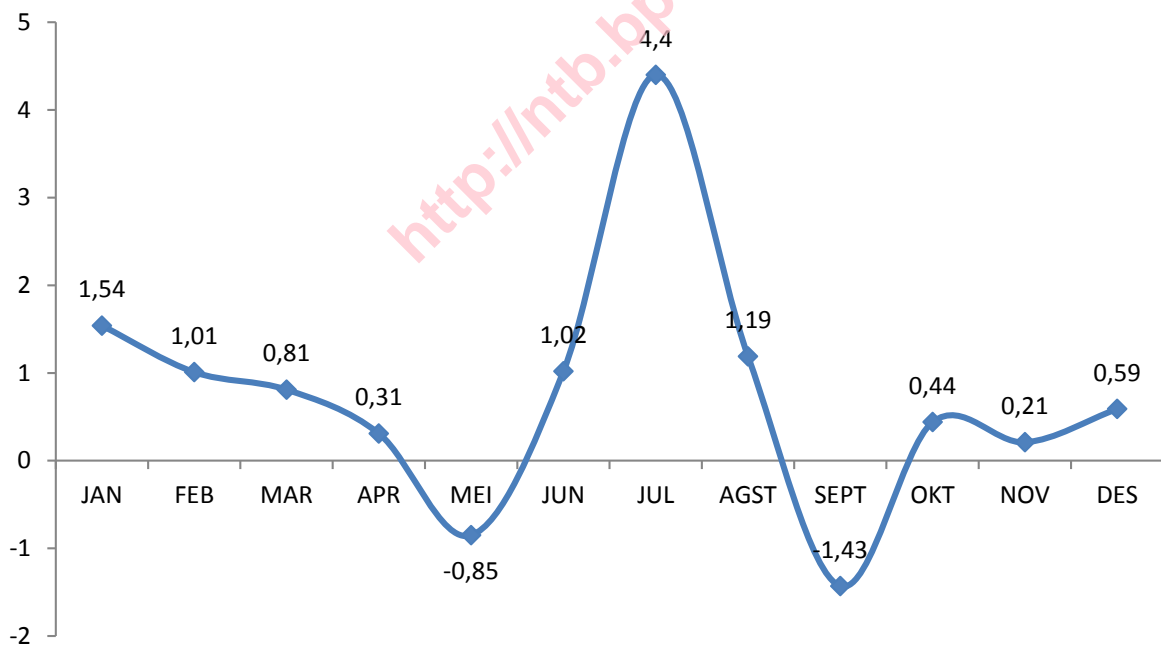
Selama tahun 2013 terjadi deflasi pada bulan Mei sebesar 0,85 persen dan bulan September sebesar 1,43 persen. Secara umum deflasi pada dua bulan tersebut dikarenakan terjadinya penurunan harga yang sangat tinggi pada beberapa komoditas khususnya pada kelompok bahan makanan. Beberapa komoditas yang memberikan andil besar berasal dari sub kelompok bumbu-bumbuan dan sayuran seperti bawang merah, cabe rawit, dan tomat. Kelompok lain yang mengalami deflasi di bulan Mei adalah sandang yang diakibatkan oleh turunnya harga emas perhiasan. Namun meskipun bulan September terjadi deflasi yang lebih tinggi, deflasi hanya terjadi pada kelompok bahan makanan saja.

<http://ntb.bps.go.id>

GRAFIK 1 PERKEMBANGAN LAJU INFLASI GABUNGAN KOTA MATARAM DAN KOTA BIMA TAHUN 2010 S/D 2013



GRAFIK 2 INFLASI GABUNGAN KOTA MATARAM DAN KOTA BIMA TAHUN 2013



1. JANUARI 2013

Di awal tahun 2013, Provinsi Nusa Tenggara Barat mengalami inflasi 1,54 persen. Angka inflasi bulan Januari 2013 lebih tinggi jika dibandingkan bulan Januari tahun 2012 yaitu 1,24 persen. Tingginya angka inflasi pada awal tahun 2013 ini lebih disebabkan karena suasana tahun baru di awal bulan dan banyaknya acara keagamaan baik yang dilaksanakan oleh umat Hindu maupun muslim (Maulid Nabi SAW). Kenaikan harga tertinggi terjadi pada kelompok bahan makanan yang mencapai 5,31 persen. Faktor lainnya adalah faktor musim penghujan yang menyebabkan beberapa komoditas khususnya sayur-sayuran dan buah-buahan yang sifatnya tidak tahan lama menjadi langka di pasar sehingga harga cenderung naik. Harga komoditas ikan juga mengalami kenaikan karena kurangnya pasokan ikan ke dalam pasar. Hal ini disebabkan juga oleh faktor cuaca sehingga nelayan banyak yang tidak pergi melaut.

Angka inflasi sebesar 1,54 persen disumbang oleh Kelompok Bahan Makanan sebesar 1,46 persen; Kelompok Perumahan, Air, Listrik, Gas dan Bahan Bakar sebesar 0,05 persen; Kelompok Makanan Jadi, Minuman, Rokok & Tembakau sebesar 0,01 persen; Kelompok Sandang sebesar 0,00 persen; dan Kelompok Pendidikan, Rekreasi & Olah raga sebesar 0,00 persen.

2. FEBRUARI 2013

Pada bulan Pebruari 2013 Provinsi Nusa Tenggara Barat mengalami inflasi lebih rendah dari bulan sebelumnya yaitu sebesar 1,01 persen. Secara umum inflasi yang terjadi di bulan ini disebabkan karena tingginya harga akibat permintaan meningkat pada perayaan Maulid Nabi yang masih berlangsung hingga bulan ini dan perayaan IMLEK. Sedangkan di pertengahan bulan, akibat cuaca yang buruk ada beberapa komoditas yang mengalami kenaikan cukup tinggi yang berakibat kurangnya stok di pasar karena banyak yang rusak. Selain itu adanya isu SARA yang mengiringi kejadian kerusuhan di Sumbawa juga mengakibatkan pasokan barang dari pulau Sumbawa tertahan selama beberapa waktu. Tingginya inflasi bulan ini terjadi karena adanya kenaikan indeks pada Kelompok Bahan Makanan sebesar 2,95 persen; Kelompok Perumahan, Air, Listrik, Gas & Bahan bakar sebesar 0,50 persen; Kelompok Transpor, Komunikasi & Jasa Keuangan sebesar 0,29 persen; Kelompok Makanan Jadi, Minuman, Rokok & Tembakau sebesar 0,08 persen dan

Kelompok Pendidikan, Rekreasi & Olah raga sebesar 0,00 persen. Sedangkan penurunan indeks terjadi pada Kelompok Kesehatan sebesar 0,04 persen dan Kelompok Sandang sebesar 0,12 persen.

3. MARET 2013

Pada bulan Maret 2013 Provinsi Nusa Tenggara Barat masih mengalami inflasi yaitu sebesar 0,81 persen atau terjadi kenaikan Indeks Harga Konsumen (IHK) dengan tahun dasar 2007=100 dari 150,59 pada bulan Februari 2013 menjadi 151,81 pada bulan ini. Kenaikan harga yang terjadi di bulan Maret 2013 terutama disebabkan oleh naiknya harga bawang merah, bawang putih dan cabe rawit yang cukup tinggi akibat kurangnya pasokan barang di pasar. Banyaknya hasil panen yang rusak karena pengaruh dari musim penghujan dan juga tertahannya pasokan impor bawang di Surabaya menyebabkan harga bawang melambung tinggi pada bulan ini. Sementara pada pertengahan dan akhir Maret 2013 harga buah-buahan melonjak tinggi yang salah satu penyebabnya karena tingginya permintaan untuk kebutuhan upacara Nyepi dan Galungan.

Inflasi sebesar 0,81 persen pada bulan Maret 2013 di Nusa Tenggara Barat terjadi karena adanya kenaikan indeks pada Kelompok Bahan Makanan sebesar 2,50 persen; Kelompok Kesehatan sebesar 0,52 persen; Kelompok Makanan Jadi, Minuman, Rokok & Tembakau sebesar 0,20 persen; Kelompok Perumahan, Air, Listrik, Gas & Bahan bakar sebesar 0,13 persen; Kelompok Transpor, Komunikasi & Jasa Keuangan sebesar 0,10 persen dan Kelompok Pendidikan, Rekreasi & Olah raga sebesar 0,00 persen. Sedangkan penurunan indeks terjadi pada Kelompok Sandang sebesar 0,40 persen.

4. APRIL 2013

Pada bulan April, Provinsi Nusa Tenggara Barat kembali mengalami inflasi yaitu sebesar 0,31 persen atau terjadi kenaikan Indeks Harga Konsumen (IHK) dengan tahun dasar 2007 = 100 dari 151,81 pada bulan Maret 2013 menjadi 152,28 pada bulan April 2013.

Terjadinya inflasi pada bulan ini diakibatkan kenaikan beberapa komoditas terutama buah-buahan dan cabe rawit. Tingginya harga terutama buah-buahan lebih

disebabkan karena adanya pembatasan buah impor oleh pemerintah. Akibatnya stok di pasar menjadi terbatas, sementara permintaan masyarakat masih cukup tinggi.

Inflasi Gabungan Kota Mataram dan Kota Bima bulan April 2013 sebesar 0,31 persen, terjadi karena adanya kenaikan indeks pada Kelompok Bahan Makanan sebesar 0,75 persen; Kelompok Makanan Jadi, Minuman, Rokok & Tembakau sebesar 0,40 persen; Kelompok Perumahan, Air, Listrik, Gas & Bahan bakar sebesar 0,30 persen; Kelompok Kesehatan sebesar 0,16 persen dan Kelompok Pendidikan, Rekreasi & Olah raga sebesar 0,03 persen. Sedangkan penurunan indeks terjadi pada Kelompok Transpor, Komunikasi & Jasa Keuangan sebesar 0,16 persen dan Kelompok Sandang sebesar 0,31 persen.

5. MEI 2013

Berbeda dengan bulan sebelumnya, pada bulan Mei ini Provinsi Nusa Tenggara Barat mengalami deflasi, yaitu sebesar 0.85 persen, atau terjadi penurunan Indeks Harga Konsumen (IHK) dengan tahun dasar 2007 = 100 dari 152,28 pada bulan April 2013 menjadi 150,98 pada bulan Mei 2013.

Deflasi yang terjadi pada bulan Mei 2013 disebabkan oleh penurunan indeks tiga kelompok komoditas yaitu Kelompok Bahan Makanan sebesar 3,19 persen; Kelompok Sandang sebesar 0,94 persen dan Kelompok Pendidikan, Rekreasi & Olah raga sebesar 0,04 persen. Sedangkan yang menyebabkan inflasi adalah kenaikan indeks Kelompok Perumahan, Air, Listrik, Gas & Bahan bakar sebesar 0,32 persen; Kelompok Makanan Jadi, Minuman, Rokok & Tembakau sebesar 0,23 persen; Kelompok Kesehatan sebesar 0,00 persen dan Kelompok Transpor, Komunikasi & Jasa Keuangan sebesar 0,01 persen.

6. JUNI 2013

Naiknya harga BBM pada minggu ke-IV Bulan Juni mengakibatkan kenaikan pada berbagai komoditas. Bahkan kenaikan mulai terjadi sejak isu kenaikan BBM pada pertengahan bulan Juni. Hal ini mengakibatkan terjadinya inflasi pada Provinsi Nusa Tenggara Barat, yaitu sebesar 1,02 persen. Kenaikan yang cukup signifikan terjadi pada komoditas cabe rawit dan cabe merah dan beberapa komoditas sayur-sayuran.

Inflasi Gabungan Kota Mataram dan Kota Bima bulan Juni 2013 sebesar 1,02 persen, terjadi karena adanya peningkatan indeks pada Kelompok Transpor, Komunikasi & Jasa Keuangan sebesar 3,24 persen; Kelompok Bahan Makanan sebesar 1,35 persen; Kelompok Makanan Jadi, Minuman, Rokok & Tembakau sebesar 0,66 persen; Kelompok Sandang sebesar 0,54 persen; Kelompok Kesehatan sebesar 0,34 persen; Kelompok Perumahan, Air, Listrik, Gas & Bahan bakar sebesar 0,04 persen dan Kelompok Pendidikan, Rekreasi & Olahraga sebesar 0,00 persen.

7. JULI 2013

Pada bulan Juli 2013, terjadi kenaikan harga-harga hampir di semua jenis komoditas. Hal ini adalah dampak dari kenaikan BBM yang terjadi akhir bulan Juni 2013. Kenaikan harga berbagai komoditas tersebut memicu tingginya angka inflasi di Nusa Tenggara Barat yaitu sebesar 4,40 persen dari inflasi bulan lalu yang hanya 1,02 persen.

Secara umum inflasi yang terjadi di Provinsi Nusa Tenggara Barat disebabkan oleh adanya peningkatan indeks pada Kelompok Bahan Makanan sebesar 10,58 persen; Kelompok Transport, Komunikasi dan Keuangan sebesar 7,46 persen; Kelompok Pendidikan, Rekreasi & Olahraga sebesar 1,04 persen; Kelompok Makanan Jadi, Minuman, Rokok & Tembakau sebesar 0,68 persen; Kelompok Perumahan, Air, Listrik, Gas & Bahan bakar sebesar 0,67 persen; Kelompok Kesehatan sebesar 0,22 persen. Sedangkan penurunan indeks terjadi pada Kelompok Sandang sebesar 0,36 persen.

8. AGUSTUS 2013

Pada bulan Agustus 2013 Provinsi Nusa Tenggara Barat masih mengalami inflasi. Inflasi pada bulan Agustus 2013 sebesar 1,19 persen.

Penyebab inflasi bulan Agustus 2013 lebih banyak dipicu oleh adanya perayaan hari besar keagamaan yaitu Idul Fitri. Pada bulan Agustus 2013 kelompok-kelompok komoditas yang memberikan andil/sumbangan inflasi yaitu Kelompok Bahan Makanan sebesar 0,68 persen; Kelompok Makanan Jadi, Minuman, Rokok & Tembakau sebesar 0,18 persen; Kelompok Perumahan, Air, Listrik, Gas & Bahan bakar sebesar 0,18 persen; Kelompok Transpor, Komunikasi & Jasa Keuangan sebesar 0,09 persen; Kelompok Sandang sebesar 0,05 persen; Kelompok Pendidikan, Rekreasi & Olah raga sebesar 0,01 persen dan Kelompok Kesehatan sebesar 0,00 persen.

9. SEPTEMBER 2013

Berbeda dengan bulan sebelumnya, pada bulan ini Provinsi Nusa Tenggara Barat mengalami deflasi yaitu sebesar 1,43 persen.

Terjadinya deflasi pada bulan September ini dikarenakan terjadinya penurunan harga yang sangat tinggi pada beberapa komoditas. Komoditas yang memberikan sumbangan deflasi yang cukup besar antara lain bawang merah, cabe rawit dan tomat. Namun disisi lain terjadi kenaikan harga pada buah-buahan, jasa ongkos tukang bukan mandor, tarif listrik dan sewa rumah. Secara umum deflasi Gabungan Kota Mataram dan Kota Bima bulan September 2013 sebesar 1,43 persen, terjadi karena adanya penurunan indeks pada Kelompok Bahan Makanan sebesar 6,39 persen. Sedangkan kenaikan indeks terjadi pada Kelompok Sandang sebesar 1,54 persen; Kelompok Perumahan, Air, Listrik, Gas & Bahan bakar sebesar 1,51 persen; Kelompok Makanan Jadi, Minuman, Rokok & Tembakau sebesar 0,34 persen; Kelompok Transpor, Komunikasi & Jasa Keuangan sebesar 0,22 persen; Kelompok Pendidikan, Rekreasi & Olah raga sebesar 0,12 persen dan Kelompok Kesehatan sebesar 0,08 persen

10. OKTOBER 2013

Bulan Oktober 2013 Provinsi Nusa Tenggara Barat kembali mengalami inflasi yaitu sebesar 0,44 persen.

Inflasi pada bulan Oktober ini terjadi karena adanya kenaikan beberapa komoditas terutama pada saat menjelang dan sesudah hari raya Idul Adha dan hari raya galungan. Beberapa komoditas yang mengalami kenaikan pada bulan Oktober ini adalah pertamax, ikan, daging, dan bumbu-bumbuan. Adapun bumbu-bumbuan yang memberikan sumbangan inflasi cukup tinggi adalah cabe merah dan bawang merah untuk kota Mataram, sedangkan untuk kota Bima komoditas yang memberikan sumbangan inflasi cukup tinggi adalah daging ayam ras, ikan tengiri dan bandeng.

Inflasi gabungan Kota Mataram dan Kota Bima sebesar 0,44 persen ini secara umum terjadi karena adanya kenaikan indeks pada Kelompok Perumahan, Air, Listrik, Gas & Bahan bakar sebesar 0,63 persen; Kelompok Pendidikan, Rekreasi & Olah raga sebesar 0,61 persen; Kelompok Bahan Makanan sebesar 0,48 persen; Kelompok Makanan Jadi, Minuman, Rokok & Tembakau sebesar 0,48 persen; Kelompok Transport, Komunikasi & Jasa Keuangan sebesar 0,20 persen; dan Kelompok Kesehatan sebesar 0,09 persen. Sedangkan penurunan indeks terjadi pada Kelompok Sandang sebesar 0,36 persen.

11. NOVEMBER 2013

Bulan November 2013 Provinsi Nusa Tenggara Barat mengalami inflasi sebesar 0,21 persen.

Inflasi bulan November terjadi karena adanya kenaikan indeks pada Kelompok Perumahan, Air, Listrik, Gas & Bahan bakar sebesar 0,94 persen; Kelompok Makanan Jadi, Minuman, Rokok & Tembakau sebesar 0,34 persen; Kelompok Kesehatan sebesar 0,13 persen; Kelompok Transpor, Komunikasi & Jasa Keuangan sebesar 0,09 persen dan Kelompok Pendidikan, Rekreasi & Olah raga sebesar 0,00 persen. Sedangkan penurunan indeks terjadi pada Kelompok Bahan Makanan sebesar 0,41 persen dan Kelompok Sandang sebesar 0,10 persen.

Salah satu pemicu inflasi pada bulan ini adalah kenaikan pada tarif listrik, BBM yaitu pertamax, dan kenaikan harga beras yang menyebabkan kenaikan beberapa komoditas barang.

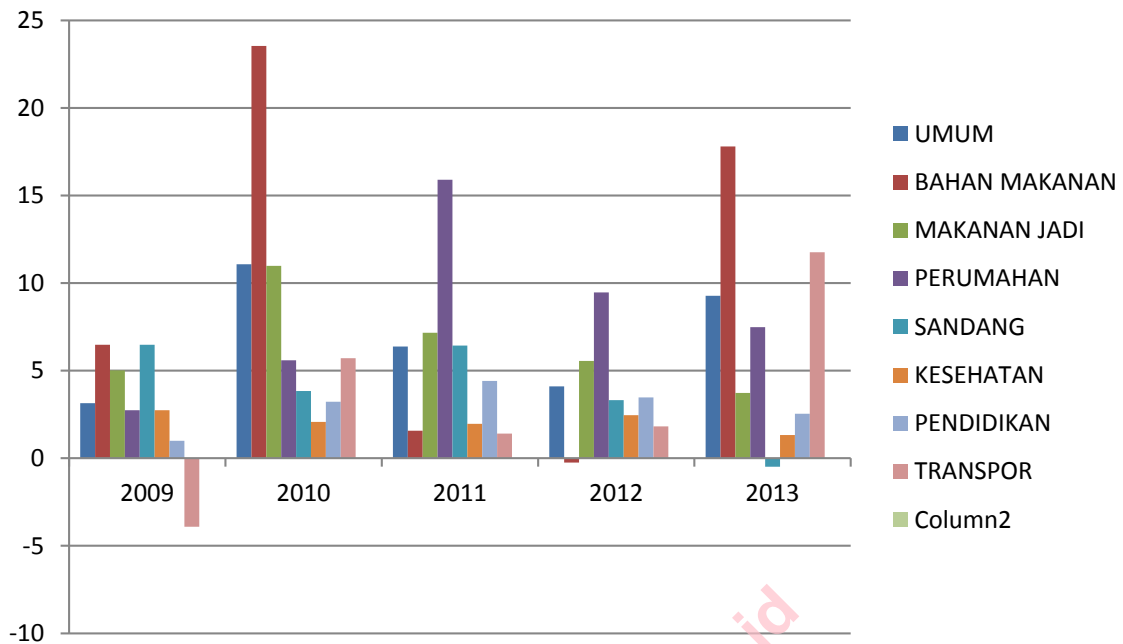
12. DESEMBER 2013

Menutup tahun 2013, Propinsi Nusa Tenggara Barat mengalami inflasi gabungan sebesar 0,59 persen. Dengan angka inflasi tersebut, maka laju inflasi provinsi Nusa Tenggara Barat tahun 2013 mencapai 9,51 persen

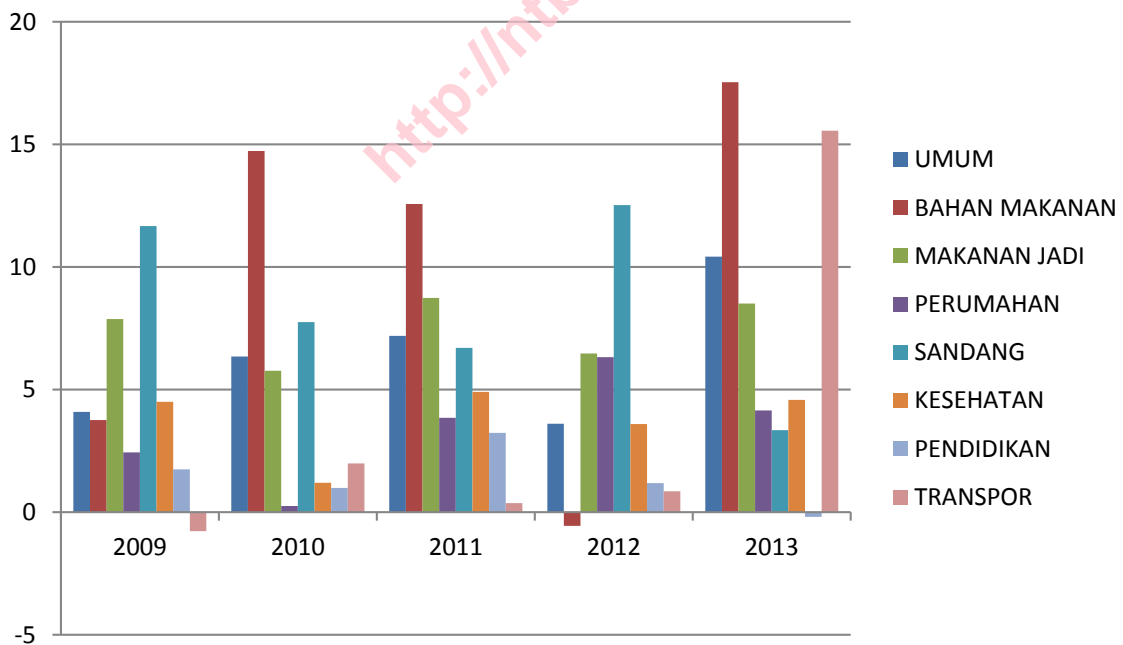
Inflasi bulan Desember terjadi karena adanya kenaikan indeks pada Kelompok Bahan Makanan sebesar 1,33 persen; Kelompok Perumahan, Air, Listrik, Gas & Bahan bakar sebesar 0,64 persen; Kelompok Makanan Jadi, Minuman, Rokok & Tembakau sebesar 0,27 persen; Kelompok Sandang sebesar 0,19 persen; Kelompok Kesehatan sebesar 0,12 persen; Kelompok Pendidikan, Rekreasi & Olah raga sebesar 0,00 persen dan Kelompok Transpor, Komunikasi & Jasa Keuangan sebesar 0,00 persen.

Peringatan hari Natal dan menjelang tahun baru 2014 memiliki potensi yang cukup besar dalam mendorong kenaikan harga beberapa komoditas. Komoditas yang mengalami kenaikan cukup tinggi dan memiliki andil yang cukup besar dalam inflasi antara lain tomat, LPG, bawang merah, cabe rawit, dan daging sapi.

GRAFIK 3 PERKEMBANGAN LAJU INFLASI KOTA MATARAM TAHUN 2009 S/D 2013



GRAFIK 4 PERKEMBANGAN LAJU INFLASI KOTA BIMA TAHUN 2009 S/D 2013



TABEL 1 RATA-RATA INDEKS HARGA KONSUMEN GABUNGAN KOTA MATARAM DAN KOTA BIMA DIRINCI MENURUT KELOMPOK PENGELUARAN TAHUN 2008 – 2013 (2007 = 100)

| T A H U N | BAHAN MAKANAN | MAKANAN JADI | PERUMAHAN | SANDANG | KESEHATAN | PENDIDIKAN | TRANSPOR | UMUM |
|-----------|---------------|--------------|-----------|---------|-----------|------------|----------|--------|
| (1) | (2) | (3) | (4) | (5) | (6) | (7) | (8) | (7) |
| 2008 | 124,94 | 116,06 | 119,37 | 111,67 | 110,12 | 109,84 | 106,77 | 116,51 |
| 2009 | 132,32 | 122,63 | 122,57 | 120,25 | 113,56 | 111,09 | 103,32 | 120,40 |
| 2010 | 161,10 | 134,62 | 128,06 | 126,00 | 115,69 | 114,16 | 108,38 | 132,51 |
| 2011 | 160,14 | 138,56 | 135,31 | 129,68 | 117,60 | 116,52 | 109,27 | 135,36 |
| 2012 | 168,66 | 150,60 | 154,10 | 137,45 | 120,74 | 120,34 | 110,43 | 145,27 |
| 2013 | 190,58 | 156,66 | 162,96 | 141,33 | 123,55 | 123,58 | 119,30 | 155,96 |

TABEL 2 PERKEMBANGAN LAJU INFLASI GABUNGAN KOTA MATARAM DAN KOTA BIMA MENURUT KELOMPOK PENGELUARAN KEADAAN TAHUN 2008 S/D 2013 (2007 = 100)

| T A H U N | BAHAN MAKANAN | MAKANAN JADI | PERUMAHAN | SANDANG | KESEHATAN | PENDIDIKAN | TRANSPOR | UMUM |
|-----------|---------------|--------------|-----------|---------|-----------|------------|----------|-------|
| (1) | (2) | (3) | (4) | (5) | (6) | (7) | (8) | (7) |
| 2008 | 17,47 | 13,98 | 16,09 | 7,97 | 9,09 | 7,03 | 7,60 | 13,29 |
| 2009 | 5,91 | 5,62 | 2,68 | 7,57 | 3,11 | 1,15 | -3,25 | 3,34 |
| 2010 | 21,69 | 9,89 | 4,47 | 4,66 | 1,89 | 2,75 | 4,93 | 10,08 |
| 2011 | 3,88 | 7,49 | 13,37 | 6,49 | 2,58 | 4,16 | 1,19 | 6,55 |
| 2012 | -0,31 | 5,76 | 8,90 | 5,60 | 2,71 | 3,01 | 1,60 | 3,99 |
| 2013 | 17,74 | 4,81 | 6,89 | 0,54 | 2,07 | 2,00 | 12,55 | 9,51 |

TABEL 3 INDEKS HARGA KONSUMEN (IHK) GABUNGAN KOTA MATARAM DAN KOTA BIMA MENURUT KELOMPOK DAN SUB KELOMPOK PENGELUARAN KEADAAN TAHUN 2009 (2007 = 100)

| Kelompok/Sub Kelompok | JAN | FEB | MAR | APR | MEI | JUN |
|--|----------------------|----------------------|----------------------|----------------------|----------------------|----------------------|
| (1) | (2) | (3) | (4) | (5) | (6) | (7) |
| UMUM | <u>117,22</u> | <u>117,74</u> | <u>118,74</u> | <u>117,79</u> | <u>116,76</u> | <u>117,12</u> |
| I. BAHAN MAKANAN | <u>128,49</u> | <u>131,48</u> | <u>134,64</u> | <u>130,46</u> | <u>126,93</u> | <u>127,02</u> |
| Padi-padian, Umbi-umbian dan Hasilnya | 110,60 | 112,46 | 113,50 | 111,01 | 108,57 | 109,54 |
| Daging dan Hasil-hasilnya | 132,82 | 133,30 | 137,55 | 136,15 | 133,77 | 130,04 |
| Ikan Segar | 136,03 | 138,60 | 137,11 | 136,20 | 131,70 | 129,93 |
| Ikan Diawetkan | 179,00 | 179,79 | 181,75 | 190,63 | 188,93 | 182,77 |
| Telur, Susu dan Hasil-hasilnya | 126,49 | 126,91 | 129,63 | 130,37 | 129,35 | 130,17 |
| Sayur-sayuran | 144,44 | 134,97 | 132,22 | 119,22 | 114,22 | 111,06 |
| Kacang - kacang | 143,52 | 143,61 | 144,93 | 145,49 | 145,17 | 143,61 |
| Buah - buah | 133,69 | 133,03 | 141,31 | 137,51 | 138,00 | 138,93 |
| Bumbu - bumbu | 128,86 | 164,98 | 191,23 | 161,58 | 140,03 | 154,48 |
| Lemak dan Minyak | 131,38 | 132,51 | 129,45 | 128,10 | 128,89 | 125,83 |
| Bahan Makanan Lainnya | 113,52 | 113,54 | 113,76 | 113,64 | 113,93 | 114,17 |
| II. MAKANAN JADI, MINUMAN, ROKOK DAN TEMBAKAU | <u>116,61</u> | <u>117,48</u> | <u>118,11</u> | <u>118,42</u> | <u>118,91</u> | <u>119,36</u> |
| Makanan Jadi | 122,23 | 122,32 | 122,63 | 123,10 | 123,43 | 123,45 |
| Minuman yang Tidak Beralkohol | 112,37 | 115,60 | 117,16 | 117,17 | 118,47 | 119,67 |
| Tembakau dan Minuman Beralkohol | 108,37 | 109,12 | 109,87 | 110,13 | 110,46 | 111,30 |
| III. PERUMAHAN, AIR, LISTRIK, GAS & BAHAN BAKAR | <u>119,93</u> | <u>119,20</u> | <u>119,24</u> | <u>119,49</u> | <u>118,54</u> | <u>119,35</u> |
| Biaya Tempat Tinggal | 120,60 | 120,21 | 120,31 | 120,70 | 121,00 | 122,36 |
| Bahan Bakar, Penerangan dan Air | 123,23 | 120,94 | 120,93 | 120,87 | 115,95 | 115,95 |
| Perlengkapan Rumahtangga | 109,37 | 109,82 | 109,56 | 109,94 | 110,98 | 111,17 |
| Penyelenggaraan Rumahtangga | 116,75 | 116,88 | 117,03 | 117,05 | 116,99 | 117,26 |
| IV. SANDANG | <u>112,55</u> | <u>115,15</u> | <u>116,02</u> | <u>114,64</u> | <u>113,73</u> | <u>114,86</u> |
| Sandang Laki-laki | 108,78 | 108,78 | 109,13 | 109,13 | 107,98 | 108,17 |
| Sandang Wanita | 104,39 | 104,46 | 104,66 | 104,70 | 104,70 | 106,80 |
| Sandang Anak-anak | 109,48 | 109,57 | 109,68 | 109,68 | 109,69 | 111,28 |
| Barang Pribadi dan Sandang Lain | 130,55 | 141,64 | 144,68 | 138,62 | 135,90 | 136,57 |
| V. KESEHATAN | <u>110,18</u> | <u>110,43</u> | <u>110,60</u> | <u>110,69</u> | <u>110,93</u> | <u>111,29</u> |
| Jasa Kesehatan | 106,32 | 106,48 | 106,53 | 106,62 | 107,52 | 107,52 |
| Obat-obatan | 112,83 | 113,09 | 113,16 | 113,24 | 113,15 | 114,21 |
| Jasa Perawatan Jasmani | 108,53 | 108,53 | 108,53 | 108,82 | 108,98 | 109,16 |
| Perawatan Jasmani dan Kosmetika | 111,40 | 111,73 | 111,99 | 112,08 | 112,09 | 112,42 |
| VI. PENDIDIKAN, REKREASI, DAN OLAHRAGA | <u>109,86</u> | <u>109,99</u> | <u>110,13</u> | <u>110,03</u> | <u>109,64</u> | <u>109,74</u> |
| Jasa Pendidikan | 109,90 | 109,90 | 109,90 | 109,90 | 109,90 | 109,90 |
| Kursus-kursus/Pelatihan | 110,20 | 110,20 | 110,20 | 110,20 | 110,78 | 113,86 |
| Perlengkapan/Peralatan Pendidikan | 107,90 | 107,92 | 108,69 | 108,59 | 106,73 | 106,73 |
| Rekreasi | 112,35 | 112,82 | 112,83 | 112,53 | 112,52 | 112,52 |
| Olahraga | 102,71 | 102,71 | 102,80 | 102,80 | 102,80 | 102,80 |
| VII. TRANSPOR, KOMUNIKASI & JASA KEUANGAN | <u>104,32</u> | <u>102,29</u> | <u>102,50</u> | <u>102,58</u> | <u>102,76</u> | <u>102,71</u> |
| Transpor | 108,16 | 105,19 | 105,30 | 105,40 | 105,74 | 105,69 |
| Komunikasi dan Pengiriman | 93,11 | 92,84 | 92,84 | 92,84 | 92,63 | 92,58 |
| Sarana dan Penunjang Transpor | 104,18 | 104,08 | 105,96 | 106,05 | 106,10 | 106,11 |
| Jasa Keuangan | 107,59 | 107,59 | 107,59 | 107,59 | 107,59 | 107,59 |

LANJUTAN :

| Kelompok/Sub Kelompok | JUL | AGST | SEPT | OKT | NOV | DES | RATA-RATA |
|--|---------------|---------------|---------------|---------------|---------------|---------------|---------------|
| (1) | (2) | (3) | (4) | (5) | (6) | (7) | (8) |
| UMUM | 117,69 | 118,54 | 120,84 | 120,17 | 119,73 | 120,40 | 118,56 |
| I. BAHAN MAKANAN | 126,90 | 128,31 | 133,71 | 131,14 | 130,36 | 132,32 | 130,15 |
| Padi-padian, Umbi-umbian dan Hasilnya | 110,43 | 110,81 | 111,42 | 111,19 | 114,88 | 119,24 | 111,97 |
| Daging dan Hasil-hasilnya | 127,39 | 135,55 | 150,50 | 136,95 | 135,99 | 139,83 | 135,82 |
| Ikan Segar | 132,67 | 137,60 | 145,37 | 143,09 | 133,12 | 133,19 | 136,22 |
| Ikan Diawetkan | 199,06 | 198,55 | 207,77 | 210,52 | 212,18 | 208,68 | 194,97 |
| Telur, Susu dan Hasil-hasilnya | 131,47 | 131,74 | 132,89 | 130,44 | 128,75 | 127,41 | 129,63 |
| Sayur-sayuran | 113,60 | 112,05 | 115,71 | 108,22 | 106,34 | 107,22 | 118,27 |
| Kacang - kacang | 144,22 | 144,79 | 144,21 | 144,03 | 145,31 | 144,88 | 144,48 |
| Buah - buahan | 141,08 | 144,19 | 162,03 | 162,75 | 157,19 | 155,90 | 145,47 |
| Bumbu - bumbu | 137,75 | 129,15 | 130,62 | 134,13 | 140,09 | 146,57 | 146,62 |
| Lemak dan Minyak | 121,45 | 120,98 | 122,48 | 120,82 | 119,57 | 119,08 | 125,04 |
| Bahan Makanan Lainnya | 114,08 | 114,52 | 114,59 | 114,59 | 114,59 | 114,69 | 114,14 |
| II. MAKANAN JADI, MINUMAN, ROKOK DAN TEMBAKAU | 119,59 | 120,08 | 121,50 | 121,69 | 122,12 | 122,63 | 119,71 |
| Makanan Jadi | 123,45 | 123,46 | 124,48 | 124,69 | 124,98 | 125,08 | 123,61 |
| Minuman yang Tidak Beralkohol | 120,37 | 121,58 | 123,84 | 124,15 | 124,49 | 126,93 | 120,15 |
| Tembakau dan Minuman Beralkohol | 111,76 | 112,89 | 114,66 | 114,76 | 115,43 | 115,43 | 112,01 |
| III. PERUMAHAN, AIR, LISTRIK, GAS & BAHAN BAKAR | 121,16 | 122,92 | 124,52 | 124,42 | 122,48 | 122,57 | 121,15 |
| Biaya Tempat Tinggal | 125,27 | 125,74 | 126,08 | 126,61 | 126,65 | 126,68 | 123,52 |
| Bahan Bakar, Penerangan dan Air | 115,95 | 122,21 | 127,92 | 125,81 | 117,18 | 117,23 | 120,35 |
| Perlengkapan Rumahtangga | 112,87 | 112,86 | 113,43 | 114,34 | 114,62 | 115,21 | 112,01 |
| Penyelenggaraan Rumahtangga | 117,46 | 117,28 | 117,11 | 117,30 | 118,12 | 118,32 | 117,30 |
| IV. SANDANG | 114,86 | 115,23 | 117,89 | 118,05 | 119,30 | 120,25 | 116,05 |
| Sandang Laki-laki | 108,44 | 109,01 | 110,72 | 110,76 | 111,31 | 111,42 | 109,47 |
| Sandang Wanita | 106,93 | 106,96 | 111,20 | 111,25 | 111,76 | 111,90 | 107,47 |
| Sandang Anak-anak | 111,75 | 113,01 | 114,23 | 114,24 | 114,61 | 114,61 | 111,82 |
| Barang Pribadi dan Sandang Lain | 135,65 | 135,55 | 138,40 | 138,96 | 142,84 | 146,64 | 138,83 |
| V. KESEHATAN | 111,20 | 111,34 | 112,17 | 112,49 | 112,95 | 113,56 | 111,49 |
| Jasa Kesehatan | 107,60 | 107,60 | 107,76 | 107,96 | 107,96 | 110,26 | 107,51 |
| Obat-obatan | 112,99 | 113,34 | 115,78 | 115,85 | 116,21 | 114,61 | 114,04 |
| Jasa Perawatan Jasmani | 109,31 | 109,34 | 109,34 | 109,55 | 110,16 | 111,17 | 109,29 |
| Perawatan Jasmani dan Kosmetika | 112,58 | 112,74 | 113,46 | 113,93 | 114,65 | 115,01 | 112,84 |
| VI. PENDIDIKAN, REKREASI, DAN OLAHRAGA | 110,95 | 110,94 | 111,09 | 111,11 | 111,08 | 111,09 | 110,47 |
| Jasa Pendidikan | 111,57 | 111,67 | 111,41 | 111,41 | 111,41 | 111,41 | 110,69 |
| Kursus-kursus/Pelatihan | 115,95 | 115,95 | 120,63 | 120,63 | 120,63 | 120,63 | 114,99 |
| Perlengkapan/Peralatan Pendidikan | 108,10 | 108,08 | 108,08 | 108,07 | 108,17 | 108,17 | 107,94 |
| Rekreasi | 112,73 | 112,53 | 112,53 | 112,53 | 112,53 | 112,62 | 112,59 |
| Olahraga | 104,10 | 104,10 | 104,10 | 104,86 | 103,40 | 103,40 | 103,38 |
| VII. TRANSPOR, KOMUNIKASI & JASA KEUANGAN | 102,99 | 102,79 | 103,58 | 103,04 | 103,31 | 103,32 | 103,02 |
| Transpor | 106,09 | 105,93 | 107,10 | 106,00 | 106,47 | 106,48 | 106,13 |
| Komunikasi dan Pengiriman | 92,58 | 92,17 | 92,03 | 92,23 | 92,23 | 92,23 | 92,53 |
| Sarana dan Penunjang Transpor | 106,31 | 106,20 | 106,59 | 108,48 | 108,16 | 108,23 | 106,37 |
| Jasa Keuangan | 107,59 | 108,10 | 108,10 | 108,10 | 108,10 | 108,10 | 107,80 |

TABEL 4 INDEKS HARGA KONSUMEN (IHK) GABUNGAN KOTA MATARAM DAN KOTA BIMA MENURUT KELOMPOK DAN SUB KELOMPOK PENGELUARAN KEADAAN TAHUN 2010 (2007 = 100)

| Kelompok/Sub Kelompok | JAN | FEB | MAR | APR | MEI | JUN |
|--|----------------------|----------------------|----------------------|----------------------|----------------------|----------------------|
| (1) | (2) | (3) | (4) | (5) | (6) | (7) |
| UMUM | <u>122.54</u> | <u>123.17</u> | <u>123.00</u> | <u>122.79</u> | <u>123.62</u> | <u>125.91</u> |
| I. BAHAN MAKANAN | <u>138.56</u> | <u>139.60</u> | <u>138.59</u> | <u>136.81</u> | <u>137.11</u> | <u>143.52</u> |
| Padi-padian, Umbi-umbian dan Hasilnya | 137,41 | 132,01 | 124,96 | 121,91 | 121,87 | 126,13 |
| Daging dan Hasil-hasilnya | 136,59 | 134,42 | 137,93 | 137,71 | 137,24 | 139,04 |
| Ikan Segar | 134,08 | 132,39 | 129,34 | 132,05 | 133,78 | 136,32 |
| Ikan Diawetkan | 204,04 | 207,22 | 213,08 | 215,37 | 212,50 | 233,52 |
| Telur, Susu dan Hasil-hasilnya | 128,28 | 128,27 | 129,73 | 129,20 | 130,68 | 130,51 |
| Sayur-sayuran | 124,26 | 148,05 | 149,03 | 141,82 | 140,89 | 145,10 |
| Kacang - kacang | 145,15 | 145,53 | 146,56 | 146,40 | 146,32 | 146,51 |
| Buah - buahan | 152,26 | 146,59 | 155,30 | 154,44 | 156,76 | 160,13 |
| Bumbu - bumbu | 153,83 | 176,73 | 172,87 | 166,54 | 169,77 | 214,47 |
| Lemak dan Minyak | 120,97 | 120,61 | 121,86 | 120,51 | 120,33 | 119,89 |
| Bahan Makanan Lainnya | 114,90 | 114,90 | 115,20 | 115,20 | 115,40 | 115,40 |
| II. MAKANAN JADI, MINUMAN, ROKOK DAN TEMBAKAU | <u>125.42</u> | <u>127.21</u> | <u>127.32</u> | <u>127.36</u> | <u>130.72</u> | <u>130.91</u> |
| Makanan Jadi | 128,30 | 129,42 | 129,57 | 130,50 | 136,21 | 136,44 |
| Minuman yang Tidak Beralkohol | 131,62 | 131,91 | 131,92 | 129,60 | 129,88 | 129,48 |
| Tembakau dan Minuman Beralkohol | 115,60 | 120,39 | 120,48 | 120,48 | 120,48 | 121,04 |
| III. PERUMAHAN, AIR, LISTRIK, GAS & BAHAN BAKAR | <u>122.83</u> | <u>123.12</u> | <u>123.27</u> | <u>123.92</u> | <u>123.95</u> | <u>125.66</u> |
| Biaya Tempat Tinggal | 127,83 | 128,26 | 128,53 | 129,59 | 129,65 | 129,82 |
| Bahan Bakar, Penerangan dan Air | 115,41 | 115,41 | 115,33 | 115,35 | 115,35 | 121,81 |
| Perlengkapan Rumahtangga | 115,88 | 116,25 | 116,44 | 116,42 | 116,34 | 116,39 |
| Penyelenggaraan Rumahtangga | 118,40 | 118,43 | 118,43 | 118,81 | 118,81 | 119,22 |
| IV. SANDANG | <u>120.50</u> | <u>119.97</u> | <u>120.10</u> | <u>120.11</u> | <u>121.61</u> | <u>122.13</u> |
| Sandang Laki-laki | 112,58 | 112,71 | 113,02 | 113,05 | 113,95 | 113,97 |
| Sandang Wanita | 112,30 | 112,49 | 112,50 | 112,68 | 113,08 | 113,08 |
| Sandang Anak-anak | 114,59 | 114,57 | 114,61 | 114,73 | 114,73 | 114,73 |
| Barang Pribadi dan Sandang Lain | 145,97 | 143,26 | 143,38 | 143,02 | 148,05 | 150,28 |
| V. KESEHATAN | <u>113.83</u> | <u>114.22</u> | <u>114.44</u> | <u>115.08</u> | <u>115.20</u> | <u>115.30</u> |
| Jasa Kesehatan | 110,35 | 110,55 | 110,90 | 110,90 | 110,90 | 110,90 |
| Obat-obatan | 114,88 | 116,23 | 116,23 | 115,27 | 115,44 | 115,48 |
| Jasa Perawatan Jasmani | 111,32 | 111,32 | 112,71 | 112,82 | 114,49 | 115,54 |
| Perawatan Jasmani dan Kosmetika | 115,41 | 115,62 | 115,73 | 117,30 | 117,31 | 117,36 |
| VI. PENDIDIKAN, REKREASI, DAN OLAHRAGA | <u>111.21</u> | <u>111.24</u> | <u>111.23</u> | <u>111.25</u> | <u>111.23</u> | <u>111.22</u> |
| Jasa Pendidikan | 111,41 | 111,41 | 111,41 | 111,41 | 111,41 | 111,41 |
| Kursus-kursus/Pelatihan | 120,63 | 128,58 | 128,58 | 128,58 | 128,58 | 128,58 |
| Perlengkapan/Peralatan Pendidikan | 108,14 | 108,38 | 108,39 | 108,39 | 108,34 | 108,34 |
| Rekreasi | 113,08 | 112,56 | 112,51 | 112,60 | 112,55 | 112,51 |
| Olahraga | 103,40 | 103,40 | 103,40 | 103,40 | 103,40 | 103,40 |
| VII. TRANSPOR, KOMUNIKASI & JASA KEUANGAN | <u>103.35</u> | <u>103.18</u> | <u>103.19</u> | <u>103.37</u> | <u>103.32</u> | <u>104.86</u> |
| Transpor | 106,54 | 106,61 | 106,69 | 106,95 | 106,90 | 109,41 |
| Komunikasi dan Pengiriman | 92,12 | 91,10 | 90,81 | 90,81 | 90,81 | 90,21 |
| Sarana dan Penunjang Transpor | 108,48 | 108,59 | 108,84 | 108,84 | 108,84 | 108,80 |
| Jasa Keuangan | 108,10 | 108,10 | 108,10 | 108,10 | 108,10 | 108,10 |

LANJUTAN :

| Kelompok/Sub Kelompok | JUL | AGST | SEPT | OKT | NOV | DES | RATA-RATA |
|--|----------------------|----------------------|----------------------|----------------------|----------------------|----------------------|----------------------|
| (1) | (2) | (3) | (4) | (5) | (6) | (7) | (8) |
| UMUM | <u>128.88</u> | <u>129.16</u> | <u>129.81</u> | <u>130.09</u> | <u>130.48</u> | <u>132.51</u> | <u>126.83</u> |
| I. BAHAN MAKANAN | <u>150.83</u> | <u>150.45</u> | <u>149.67</u> | <u>150.23</u> | <u>153.28</u> | <u>161.10</u> | <u>145.81</u> |
| Padi-padian, Umbi-umbian dan Hasilnya | 133,79 | 134,88 | 134,69 | 135,66 | 136,91 | 138,31 | 131,54 |
| Daging dan Hasil-hasilnya | 148,50 | 144,60 | 157,47 | 153,07 | 150,40 | 148,43 | 143,78 |
| Ikan Segar | 147,11 | 154,76 | 157,62 | 153,64 | 148,63 | 146,69 | 142,20 |
| Ikan Diawetkan | 224,32 | 224,40 | 236,75 | 239,42 | 244,20 | 242,08 | 224,74 |
| Telur, Susu dan Hasil-hasilnya | 136,81 | 138,04 | 136,55 | 135,14 | 134,74 | 136,22 | 132,85 |
| Sayur-sayuran | 136,62 | 128,48 | 126,85 | 141,49 | 167,42 | 179,22 | 144,10 |
| Kacang - kacang | 147,03 | 147,95 | 148,90 | 148,48 | 148,32 | 148,24 | 147,12 |
| Buah - buahan | 165,22 | 169,34 | 173,28 | 171,18 | 172,95 | 174,62 | 162,67 |
| Bumbu - bumbu | 250,07 | 231,94 | 182,29 | 190,13 | 210,90 | 305,16 | 202,06 |
| Lemak dan Minyak | 118,54 | 119,95 | 121,66 | 122,30 | 124,11 | 127,95 | 121,55 |
| Bahan Makanan Lainnya | 115,40 | 114,83 | 117,06 | 120,29 | 120,78 | 121,50 | 116,74 |
| II. MAKANAN JADI, MINUMAN, ROKOK DAN TEMBAKAU | <u>131.86</u> | <u>132.56</u> | <u>132.97</u> | <u>133.24</u> | <u>133.60</u> | <u>134.62</u> | <u>130.65</u> |
| Makanan Jadi | 136,45 | 137,14 | 137,40 | 137,46 | 137,94 | 139,08 | 134,66 |
| Minuman yang Tidak Beralkohol | 131,65 | 133,06 | 133,40 | 133,99 | 134,13 | 134,32 | 132,08 |
| Tembakau dan Minuman Beralkohol | 123,29 | 123,45 | 124,28 | 124,76 | 124,94 | 126,38 | 122,13 |
| III. PERUMAHAN, AIR, LISTRIK, GAS & BAHAN BAKAR | <u>127.71</u> | <u>128.56</u> | <u>130.94</u> | <u>130.77</u> | <u>128.72</u> | <u>128.06</u> | <u>126.46</u> |
| Biaya Tempat Tinggal | 130,26 | 130,47 | 131,24 | 131,81 | 131,62 | 131,82 | 130,07 |
| Bahan Bakar, Penerangan dan Air | 129,12 | 131,46 | 139,42 | 137,19 | 129,03 | 125,67 | 124,21 |
| Perlengkapan Rumahtangga | 116,49 | 117,72 | 117,86 | 118,20 | 118,21 | 118,36 | 117,05 |
| Penyelenggaraan Rumahtangga | 119,45 | 119,71 | 119,77 | 119,77 | 119,84 | 120,11 | 119,23 |
| IV. SANDANG | <u>122.38</u> | <u>122.17</u> | <u>123.58</u> | <u>125.15</u> | <u>125.90</u> | <u>126.00</u> | <u>122.47</u> |
| Sandang Laki-laki | 114,05 | 114,16 | 116,77 | 116,87 | 116,87 | 116,94 | 114,58 |
| Sandang Wanita | 113,16 | 113,16 | 114,09 | 114,22 | 114,59 | 114,60 | 113,33 |
| Sandang Anak-anak | 115,41 | 115,51 | 116,24 | 116,24 | 116,32 | 116,33 | 115,33 |
| Barang Pribadi dan Sandang Lain | 150,64 | 149,50 | 150,80 | 157,40 | 160,03 | 160,41 | 150,23 |
| V. KESEHATAN | <u>115.34</u> | <u>115.37</u> | <u>115.53</u> | <u>115.74</u> | <u>115.85</u> | <u>115.69</u> | <u>115.13</u> |
| Jasa Kesehatan | 110,90 | 110,90 | 111,46 | 111,59 | 111,78 | 111,78 | 111,08 |
| Obat-obatan | 115,52 | 115,71 | 115,73 | 115,34 | 115,34 | 115,16 | 115,53 |
| Jasa Perawatan Jasmani | 115,54 | 115,54 | 115,54 | 115,80 | 116,04 | 116,04 | 114,39 |
| Perawatan Jasmani dan Kosmetika | 117,43 | 117,43 | 117,43 | 117,89 | 117,98 | 117,73 | 117,05 |
| VI. PENDIDIKAN, REKREASI, DAN OLAHRAGA | <u>111.55</u> | <u>112.38</u> | <u>112.90</u> | <u>112.97</u> | <u>112.95</u> | <u>114.16</u> | <u>112.02</u> |
| Jasa Pendidikan | 111,67 | 113,09 | 113,76 | 113,76 | 113,76 | 116,01 | 112,54 |
| Kursus-kursus/Pelatihan | 128,58 | 128,58 | 128,58 | 128,58 | 128,58 | 128,58 | 127,92 |
| Perlengkapan/Peralatan Pendidikan | 109,47 | 109,47 | 110,45 | 109,93 | 109,93 | 109,93 | 109,10 |
| Rekreasi | 112,64 | 113,18 | 113,18 | 113,29 | 113,25 | 113,15 | 112,87 |
| Olahraga | 103,40 | 103,40 | 103,40 | 107,81 | 107,81 | 113,39 | 104,97 |
| VII. TRANSPOR, KOMUNIKASI & JASA KEUANGAN | <u>107.60</u> | <u>107.58</u> | <u>107.90</u> | <u>108.16</u> | <u>108.19</u> | <u>108.38</u> | <u>105.76</u> |
| Transpor | 109,45 | 109,50 | 110,06 | 110,47 | 110,42 | 110,77 | 108,65 |
| Komunikasi dan Pengiriman | 90,21 | 89,97 | 89,68 | 89,58 | 89,67 | 89,53 | 90,38 |
| Sarana dan Penunjang Transpor | 137,78 | 137,79 | 137,99 | 138,07 | 138,53 | 138,53 | 123,42 |
| Jasa Keuangan | 108,10 | 108,10 | 108,10 | 108,10 | 108,10 | 108,10 | 108,10 |

TABEL 5 INDEKS HARGA KONSUMEN (IHK) GABUNGAN KOTA MATARAM DAN KOTA BIMA MENURUT KELOMPOK DAN SUB KELOMPOK PENGELUARAN KEADAAN TAHUN 2011 (2007 = 100)

| Kelompok/Sub Kelompok | JAN | FEB | MAR | APR | MEI | JUN |
|--|----------------------|----------------------|----------------------|----------------------|----------------------|----------------------|
| (1) | (2) | (3) | (4) | (5) | (6) | (7) |
| UMUM | <u>134.43</u> | <u>134.11</u> | <u>132.61</u> | <u>131.52</u> | <u>131.52</u> | <u>133.27</u> |
| I. BAHAN MAKANAN | <u>168.49</u> | <u>167.22</u> | <u>160.07</u> | <u>154.23</u> | <u>152.66</u> | <u>155.12</u> |
| Padi-padian, Umbi-umbian dan Hasilnya | 138,23 | 133,43 | 124,28 | 122,98 | 126,47 | 131,12 |
| Daging dan Hasil-hasilnya | 144,26 | 151,45 | 151,64 | 143,87 | 144,24 | 151,77 |
| Ikan Segar | 159,43 | 162,23 | 154,08 | 153,77 | 157,48 | 157,29 |
| Ikan Diawetkan | 271,05 | 287,17 | 281,01 | 278,28 | 310,03 | 323,59 |
| Telur, Susu dan Hasil-hasilnya | 137,94 | 137,90 | 138,85 | 139,30 | 138,54 | 138,70 |
| Sayur-sayuran | 150,33 | 136,80 | 131,53 | 146,96 | 159,81 | 171,97 |
| Kacang - kacang | 148,61 | 153,90 | 159,00 | 158,98 | 158,09 | 158,59 |
| Buah - buahan | 173,69 | 178,90 | 177,10 | 175,24 | 168,82 | 169,65 |
| Bumbu - bumbu | 398,38 | 377,53 | 333,50 | 260,63 | 200,22 | 183,21 |
| Lemak dan Minyak | 130,28 | 131,21 | 133,90 | 132,31 | 131,95 | 132,36 |
| Bahan Makanan Lainnya | 122,31 | 122,72 | 122,77 | 124,16 | 125,06 | 125,06 |
| II. MAKANAN JADI, MINUMAN, ROKOK DAN TEMBAKAU | <u>135.01</u> | <u>135.20</u> | <u>135.49</u> | <u>135.84</u> | <u>136.28</u> | <u>137.67</u> |
| Makanan Jadi | 139,55 | 139,59 | 139,94 | 140,80 | 141,39 | 142,57 |
| Minuman yang Tidak Beralkohol | 134,57 | 135,21 | 135,30 | 134,63 | 134,13 | 133,70 |
| Tembakau dan Minuman Beralkohol | 126,67 | 126,87 | 127,15 | 127,23 | 127,89 | 131,48 |
| III. PERUMAHAN, AIR, LISTRIK, GAS & BAHAN BAKAR | <u>128.36</u> | <u>128.11</u> | <u>128.50</u> | <u>129.02</u> | <u>129.85</u> | <u>133.39</u> |
| Biaya Tempat Tinggal | 132,45 | 132,44 | 132,97 | 133,64 | 134,82 | 135,36 |
| Bahan Bakar, Penerangan dan Air | 125,29 | 123,85 | 123,85 | 124,49 | 124,56 | 137,66 |
| Perlengkapan Rumahtangga | 118,56 | 118,60 | 118,63 | 118,37 | 118,45 | 119,19 |
| Penyelenggaraan Rumahtangga | 120,31 | 121,07 | 121,93 | 122,18 | 123,36 | 123,31 |
| IV. SANDANG | <u>125.91</u> | <u>125.38</u> | <u>126.07</u> | <u>126.74</u> | <u>127.55</u> | <u>127.84</u> |
| Sandang Laki-laki | 116,94 | 116,95 | 116,95 | 116,94 | 117,27 | 117,33 |
| Sandang Wanita | 114,85 | 115,30 | 115,32 | 116,69 | 117,25 | 117,58 |
| Sandang Anak-anak | 116,36 | 116,38 | 116,38 | 116,83 | 117,08 | 117,83 |
| Barang Pribadi dan Sandang Lain | 159,70 | 156,77 | 159,76 | 160,53 | 162,70 | 162,83 |
| V. KESEHATAN | <u>115.78</u> | <u>116.40</u> | <u>116.68</u> | <u>117.22</u> | <u>117.84</u> | <u>117.58</u> |
| Jasa Kesehatan | 111,78 | 111,79 | 111,79 | 112,67 | 112,67 | 112,67 |
| Obat-obatan | 115,37 | 115,41 | 116,02 | 116,13 | 116,36 | 114,67 |
| Jasa Perawatan Jasmani | 117,02 | 117,02 | 117,02 | 117,02 | 118,15 | 118,15 |
| Perawatan Jasmani dan Kosmetika | 117,74 | 118,92 | 119,27 | 119,84 | 120,89 | 120,94 |
| VI. PENDIDIKAN, REKREASI, DAN OLAHRAGA | <u>114.15</u> | <u>114.09</u> | <u>114.10</u> | <u>114.36</u> | <u>114.37</u> | <u>114.45</u> |
| Jasa Pendidikan | 116,09 | 116,09 | 116,09 | 116,09 | 116,09 | 116,09 |
| Kursus-kursus/Pelatihan | 128,58 | 128,58 | 128,58 | 128,58 | 128,58 | 128,58 |
| Perlengkapan/Peralatan Pendidikan | 109,93 | 109,93 | 109,97 | 110,65 | 110,51 | 110,72 |
| Rekreasi | 113,00 | 112,73 | 112,74 | 113,27 | 113,40 | 113,52 |
| Olahraga | 113,19 | 113,19 | 113,19 | 113,45 | 113,45 | 113,45 |
| VII. TRANSPOR, KOMUNIKASI & JASA KEUANGAN | <u>108.33</u> | <u>108.56</u> | <u>108.67</u> | <u>108.89</u> | <u>109.11</u> | <u>109.19</u> |
| Transpor | 110,68 | 111,02 | 111,19 | 111,60 | 111,92 | 112,04 |
| Komunikasi dan Pengiriman | 89,53 | 89,53 | 89,53 | 89,29 | 89,08 | 89,08 |
| Sarana dan Penunjang Transpor | 138,57 | 138,62 | 138,62 | 138,91 | 139,47 | 139,50 |
| Jasa Keuangan | 108,10 | 108,10 | 108,10 | 108,10 | 108,10 | 108,10 |

LANJUTAN :

| Kelompok/Sub Kelompok | JUL | AGST | SEPT | OKT | NOV | DES | RATA-RATA |
|--|----------------------|----------------------|----------------------|----------------------|----------------------|----------------------|----------------------|
| (1) | (2) | (3) | (4) | (5) | (6) | (7) | (8) |
| UMUM | <u>134.19</u> | <u>137.24</u> | <u>138.09</u> | <u>137.26</u> | <u>138.96</u> | <u>141.19</u> | <u>135.36</u> |
| I. BAHAN MAKANAN | <u>156.49</u> | <u>158.91</u> | <u>160.90</u> | <u>160.31</u> | <u>160.26</u> | <u>167.02</u> | <u>160.14</u> |
| Padi-padian, Umbi-umbian dan Hasilnya | 137,52 | 143,65 | 150,38 | 160,19 | 164,46 | 167,01 | 141,64 |
| Daging dan Hasil-hasilnya | 151,85 | 153,25 | 153,16 | 147,90 | 148,97 | 155,05 | 149,78 |
| Ikan Segar | 155,43 | 162,95 | 163,94 | 157,68 | 151,69 | 156,53 | 157,71 |
| Ikan Diawetkan | 355,51 | 362,80 | 383,21 | 362,89 | 311,79 | 324,70 | 321,00 |
| Telur, Susu dan Hasil-hasilnya | 144,50 | 143,83 | 142,09 | 139,05 | 139,64 | 140,07 | 140,03 |
| Sayur-sayuran | 150,59 | 142,87 | 135,75 | 131,68 | 134,71 | 178,11 | 147,59 |
| Kacang - kacang | 160,22 | 162,40 | 162,74 | 158,70 | 158,54 | 159,80 | 158,30 |
| Buah - buahan | 177,09 | 184,99 | 184,84 | 179,61 | 176,47 | 168,36 | 176,23 |
| Bumbu - bumbu | 164,36 | 149,30 | 144,70 | 140,63 | 151,85 | 176,73 | 223,42 |
| Lemak dan Minyak | 132,38 | 133,36 | 135,23 | 133,94 | 134,55 | 135,34 | 133,07 |
| Bahan Makanan Lainnya | 125,06 | 127,66 | 128,08 | 128,08 | 129,81 | 130,11 | 125,90 |
| II. MAKANAN JADI, MINUMAN, ROKOK DAN TEMBAKAU | <u>139.07</u> | <u>139.53</u> | <u>139.81</u> | <u>140.43</u> | <u>143.65</u> | <u>144.74</u> | <u>138.56</u> |
| Makanan Jadi | 144,36 | 144,86 | 145,18 | 145,97 | 147,72 | 148,99 | 143,41 |
| Minuman yang Tidak Beralkohol | 133,71 | 134,26 | 134,63 | 134,73 | 135,17 | 136,63 | 134,72 |
| Tembakau dan Minuman Beralkohol | 133,06 | 133,37 | 133,48 | 134,02 | 143,16 | 143,53 | 132,32 |
| III. PERUMAHAN, AIR, LISTRIK, GAS & BAHAN BAKAR | <u>133.64</u> | <u>141.83</u> | <u>142.17</u> | <u>139.83</u> | <u>143.65</u> | <u>145.36</u> | <u>135.31</u> |
| Biaya Tempat Tinggal | 135,36 | 137,05 | 137,54 | 138,72 | 140,44 | 143,40 | 136,18 |
| Bahan Bakar, Penerangan dan Air | 138,63 | 167,99 | 168,01 | 155,39 | 167,10 | 167,13 | 143,66 |
| Perlengkapan Rumahtangga | 119,14 | 119,14 | 119,58 | 119,78 | 119,78 | 119,97 | 119,10 |
| Penyelenggaraan Rumahtangga | 123,50 | 124,43 | 124,65 | 124,74 | 124,91 | 124,92 | 123,28 |
| IV. SANDANG | <u>128.83</u> | <u>132.20</u> | <u>134.34</u> | <u>132.78</u> | <u>134.36</u> | <u>134.19</u> | <u>129.68</u> |
| Sandang Laki-laki | 117,57 | 117,72 | 117,76 | 117,83 | 117,95 | 117,97 | 117,43 |
| Sandang Wanita | 117,58 | 117,95 | 118,00 | 118,01 | 118,02 | 118,05 | 117,05 |
| Sandang Anak-anak | 117,83 | 117,85 | 117,85 | 117,83 | 117,45 | 117,72 | 117,28 |
| Barang Pribadi dan Sandang Lain | 166,83 | 180,75 | 189,88 | 183,11 | 190,11 | 189,14 | 171,84 |
| V. KESEHATAN | <u>117.69</u> | <u>118.09</u> | <u>118.20</u> | <u>118.40</u> | <u>118.66</u> | <u>118.71</u> | <u>117.60</u> |
| Jasa Kesehatan | 112,67 | 113,09 | 113,22 | 113,22 | 113,22 | 113,22 | 112,67 |
| Obat-obatan | 114,93 | 115,87 | 115,98 | 116,23 | 116,28 | 116,34 | 115,80 |
| Jasa Perawatan Jasmani | 118,22 | 118,36 | 119,39 | 121,56 | 121,68 | 122,19 | 118,81 |
| Perawatan Jasmani dan Kosmetika | 121,06 | 121,28 | 121,30 | 121,39 | 121,86 | 121,90 | 120,53 |
| VI. PENDIDIKAN, REKREASI, DAN OLAHRAGA | <u>118.39</u> | <u>118.79</u> | <u>118.87</u> | <u>118.87</u> | <u>118.92</u> | <u>118.92</u> | <u>116.52</u> |
| Jasa Pendidikan | 124,12 | 124,67 | 124,81 | 124,84 | 124,86 | 124,86 | 120,39 |
| Kursus-kursus/Pelatihan | 128,58 | 128,58 | 128,58 | 128,58 | 128,58 | 128,58 | 128,58 |
| Perlengkapan/Peralatan Pendidikan | 111,42 | 111,98 | 111,96 | 111,96 | 111,96 | 111,96 | 111,08 |
| Rekreasi | 113,49 | 113,49 | 113,49 | 113,44 | 113,61 | 113,61 | 113,32 |
| Olahraga | 113,47 | 113,47 | 113,47 | 113,47 | 113,47 | 113,47 | 113,39 |
| VII. TRANSPOR, KOMUNIKASI & JASA KEUANGAN | <u>109.05</u> | <u>110.02</u> | <u>110.60</u> | <u>109.51</u> | <u>109.66</u> | <u>109.66</u> | <u>109.27</u> |
| Transpor | 111,92 | 113,39 | 114,27 | 112,62 | 112,75 | 112,80 | 112,18 |
| Komunikasi dan Pengiriman | 88,81 | 88,81 | 88,70 | 88,70 | 88,70 | 88,54 | 89,02 |
| Sarana dan Penunjang Transpor | 139,57 | 139,61 | 139,61 | 139,64 | 140,47 | 140,52 | 139,43 |
| Jasa Keuangan | 108,10 | 108,10 | 108,10 | 108,10 | 108,10 | 108,10 | 108,10 |

TABEL 6 INDEKS HARGA KONSUMEN (IHK) GABUNGAN KOTA MATARAM DAN KOTA BIMA MENURUT KELOMPOK DAN SUB KELOMPOK PENGELUARAN KEADAAN TAHUN 2012 (2007 = 100)

| Kelompok/Sub Kelompok | JAN | FEB | MAR | APR | MEI | JUN |
|--|---------------|---------------|---------------|---------------|---------------|---------------|
| (1) | (2) | (3) | (4) | (5) | (6) | (7) |
| UMUM | 142.93 | 145.05 | 144.33 | 144.37 | 143.67 | 144.60 |
| I. BAHAN MAKANAN | 171.25 | 174.52 | 169.95 | 168.32 | 165.26 | 167.31 |
| Padi-padian, Umbi-umbian dan Hasilnya | 171.11 | 174.11 | 162.78 | 158.36 | 157.58 | 158,29 |
| Daging dan Hasil-hasilnya | 167.14 | 170.03 | 159.81 | 157.61 | 160.78 | 161,35 |
| Ikan Segar | 158.07 | 158.26 | 156.58 | 153.78 | 153.58 | 155,02 |
| Ikan Diawetkan | 336.17 | 356.08 | 354.25 | 333.82 | 344.59 | 358,63 |
| Telur, Susu dan Hasil-hasilnya | 143.05 | 149.47 | 146.72 | 140.82 | 140.58 | 143,06 |
| Sayur-sayuran | 190.57 | 192.33 | 166.10 | 179.40 | 164.65 | 161,51 |
| Kacang - kacang | 160.87 | 162.14 | 166.96 | 168.39 | 168.32 | 169,05 |
| Buah - buahan | 168.67 | 178.82 | 173.63 | 172.67 | 177.68 | 178,59 |
| Bumbu - bumbu | 169.66 | 167.02 | 203.31 | 211.54 | 169.78 | 185,27 |
| Lemak dan Minyak | 137.96 | 139.42 | 139.19 | 141.25 | 140.34 | 137,96 |
| Bahan Makanan Lainnya | 130.85 | 130.99 | 131.32 | 132.64 | 133.62 | 134,21 |
| II. MAKANAN JADI, MINUMAN, ROKOK DAN TEMBAKAU | 147.10 | 147.56 | 148.58 | 149.36 | 149.89 | 150.59 |
| Makanan Jadi | 152.22 | 152.59 | 152.60 | 153.16 | 153.54 | 154,18 |
| Minuman yang Tidak Beralkohol | 139.28 | 140.17 | 145.04 | 146.20 | 146.22 | 147,40 |
| Tembakau dan Minuman Beralkohol | 143.56 | 143.81 | 144.13 | 145.18 | 146.14 | 146,56 |
| III. PERUMAHAN, AIR, LISTRIK, GAS & BAHAN BAKAR | 146.46 | 151.60 | 151.82 | 152.97 | 152.63 | 153.71 |
| Biaya Tempat Tinggal | 144.75 | 145.72 | 145.84 | 147.40 | 146.64 | 148,31 |
| Bahan Bakar, Penerangan dan Air | 168.49 | 187.21 | 187.78 | 187.18 | 187.24 | 187,40 |
| Perlengkapan Rumahtangga | 120.39 | 120.61 | 120.97 | 121.38 | 122.17 | 122,36 |
| Penyelenggaraan Rumahtangga | 124.95 | 125.31 | 125.30 | 128.53 | 128.66 | 129,26 |
| IV. SANDANG | 133.45 | 134.46 | 135.40 | 135.23 | 134.62 | 134.59 |
| Sandang Laki-laki | 118.40 | 118.63 | 122.08 | 122.11 | 122.16 | 122,17 |
| Sandang Wanita | 118.05 | 118.63 | 118.24 | 118.24 | 118.33 | 118,35 |
| Sandang Anak-anak | 117.85 | 119.89 | 119.42 | 119.43 | 118.38 | 118,39 |
| Barang Pribadi dan Sandang Lain | 185.31 | 187.01 | 188.30 | 187.53 | 185.55 | 185,34 |
| V. KESEHATAN | 119.35 | 119.72 | 119.88 | 120.51 | 120.62 | 120.69 |
| Jasa Kesehatan | 114.05 | 114.37 | 114.37 | 114.37 | 114.37 | 114,52 |
| Obat-obatan | 116.99 | 117.06 | 116.81 | 116.68 | 116.96 | 116,91 |
| Jasa Perawatan Jasmani | 122.19 | 125.85 | 125.85 | 126.83 | 126.83 | 127,36 |
| Perawatan Jasmani dan Kosmetika | 122.50 | 122.66 | 123.05 | 124.22 | 124.33 | 124,37 |
| VI. PENDIDIKAN, REKREASI, DAN OLAHRAGA | 118.86 | 118.90 | 118.88 | 118.91 | 119.07 | 119.07 |
| Jasa Pendidikan | 124.86 | 124.86 | 124.86 | 124.87 | 124.87 | 124,87 |
| Kursus-kursus/Pelatihan | 128.58 | 128.58 | 128.58 | 130.26 | 130.26 | 130,26 |
| Perlengkapan/Peralatan Pendidikan | 112.06 | 112.22 | 112.16 | 112.16 | 112.71 | 112,71 |
| Rekreasi | 113.31 | 113.37 | 113.37 | 113.37 | 113.62 | 113,62 |
| Olahraga | 113.47 | 113.47 | 113.47 | 113.47 | 113.47 | 113,47 |
| VII. TRANSPOR, KOMUNIKASI & JASA KEUANGAN | 109.85 | 109.64 | 110.01 | 110.08 | 110.11 | 110.45 |
| Transpor | 112.96 | 112.68 | 113.09 | 113.20 | 113.34 | 113,38 |
| Komunikasi dan Pengiriman | 88.87 | 88.74 | 88.80 | 88.79 | 88.48 | 87,69 |
| Sarana dan Penunjang Transpor | 140.56 | 140.60 | 141.55 | 141.54 | 141.63 | 146,92 |
| Jasa Keuangan | 108.10 | 108.10 | 108.10 | 108.10 | 108.10 | 108,10 |

LANJUTAN :

| Kelompok/Sub Kelompok | JUL | AGST | SEPT | OKT | NOV | DES | RATA-RATA |
|--|----------------------|----------------------|----------------------|----------------------|----------------------|----------------------|----------------------|
| (1) | (2) | (3) | (4) | (5) | (6) | (7) | (8) |
| UMUM | <u>145.62</u> | <u>146.70</u> | <u>146.87</u> | <u>146.16</u> | <u>146.12</u> | <u>146.83</u> | <u>145.27</u> |
| I. BAHAN MAKANAN | <u>169.80</u> | <u>171.16</u> | <u>169.31</u> | <u>165.41</u> | <u>165.09</u> | <u>166.51</u> | <u>168.66</u> |
| Padi-padian, Umbi-umbian dan Hasilnya | 159,63 | 159,32 | 159,31 | 159,58 | 159,82 | 161,13 | 161,75 |
| Daging dan Hasil-hasilnya | 171,01 | 177,93 | 172,78 | 170,57 | 174,66 | 178,70 | 168,53 |
| Ikan Segar | 157,99 | 162,28 | 160,32 | 155,47 | 149,99 | 147,25 | 155,72 |
| Ikan Diawetkan | 348,95 | 355,59 | 379,47 | 335,15 | 322,35 | 321,90 | 345,58 |
| Telur, Susu dan Hasil-hasilnya | 149,17 | 148,65 | 146,68 | 143,77 | 143,62 | 144,54 | 145,01 |
| Sayur-sayuran | 163,32 | 165,26 | 149,89 | 140,96 | 143,63 | 154,00 | 164,30 |
| Kacang - kacang | 174,57 | 190,60 | 189,68 | 188,96 | 188,65 | 189,24 | 176,45 |
| Buah - buahan | 185,60 | 188,34 | 188,89 | 187,38 | 192,34 | 191,68 | 182,02 |
| Bumbu - bumbu | 172,84 | 153,21 | 145,58 | 140,32 | 138,83 | 141,12 | 166,54 |
| Lemak dan Minyak | 138,29 | 138,84 | 138,80 | 136,96 | 136,92 | 135,96 | 138,49 |
| Bahan Makanan Lainnya | 134,21 | 134,93 | 135,10 | 135,10 | 135,03 | 135,03 | 133,59 |
| II. MAKANAN JADI, MINUMAN, ROKOK DAN TEMBAKAU | <u>151.35</u> | <u>152.14</u> | <u>152.25</u> | <u>152.47</u> | <u>152.80</u> | <u>153.08</u> | <u>150.60</u> |
| Makanan Jadi | 154,99 | 155,52 | 155,63 | 155,65 | 156,15 | 156,52 | 154,40 |
| Minuman yang Tidak Beralkohol | 148,23 | 148,61 | 148,44 | 148,23 | 148,34 | 148,37 | 146,21 |
| Tembakau dan Minuman Beralkohol | 147,26 | 148,81 | 149,06 | 150,07 | 150,16 | 150,38 | 147,09 |
| III. PERUMAHAN, AIR, LISTRIK, GAS & BAHAN BAKAR | <u>154.30</u> | <u>155.02</u> | <u>157.23</u> | <u>157.62</u> | <u>157.60</u> | <u>158.29</u> | <u>154.10</u> |
| Biaya Tempat Tinggal | 149,58 | 150,45 | 153,23 | 153,94 | 153,82 | 154,77 | 149,54 |
| Bahan Bakar, Penerangan dan Air | 186,67 | 187,28 | 189,18 | 188,09 | 188,12 | 188,12 | 186,06 |
| Perlengkapan Rumahtangga | 122,72 | 123,57 | 123,57 | 124,75 | 125,21 | 125,39 | 122,76 |
| Penyelenggaraan Rumahtangga | 129,30 | 129,24 | 130,55 | 131,92 | 132,11 | 133,14 | 129,02 |
| IV. SANDANG | <u>134.82</u> | <u>139.99</u> | <u>141.26</u> | <u>142.08</u> | <u>141.83</u> | <u>141.71</u> | <u>137.45</u> |
| Sandang Laki-laki | 122,24 | 125,04 | 125,04 | 125,36 | 125,36 | 125,36 | 122,83 |
| Sandang Wanita | 118,37 | 126,39 | 126,39 | 126,43 | 126,42 | 126,42 | 121,69 |
| Sandang Anak-anak | 118,77 | 120,06 | 120,06 | 120,30 | 120,30 | 120,30 | 119,43 |
| Barang Pribadi dan Sandang Lain | 185,87 | 193,33 | 198,78 | 201,70 | 200,62 | 200,10 | 191,62 |
| V. KESEHATAN | <u>120.77</u> | <u>120.75</u> | <u>120.85</u> | <u>121.89</u> | <u>121.93</u> | <u>121.93</u> | <u>120.74</u> |
| Jasa Kesehatan | 114,62 | 114,62 | 114,62 | 114,62 | 114,62 | 114,62 | 114,48 |
| Obat-obatan | 117,09 | 116,58 | 117,17 | 117,21 | 117,67 | 117,67 | 117,07 |
| Jasa Perawatan Jasmani | 127,50 | 127,93 | 127,93 | 127,93 | 128,22 | 128,22 | 126,89 |
| Perawatan Jasmani dan Kosmetika | 124,40 | 124,49 | 124,49 | 126,51 | 126,41 | 126,41 | 124,49 |
| VI. PENDIDIKAN, REKREASI, DAN OLAHRAGA | <u>121.09</u> | <u>121.60</u> | <u>121.62</u> | <u>121.73</u> | <u>121.82</u> | <u>122.50</u> | <u>120.34</u> |
| Jasa Pendidikan | 129,09 | 129,92 | 129,92 | 129,92 | 130,06 | 130,12 | 127,35 |
| Kursus-kursus/Pelatihan | 130,86 | 131,38 | 131,38 | 131,38 | 131,38 | 131,38 | 130,36 |
| Perlengkapan/Peralatan Pendidikan | 112,71 | 112,99 | 112,99 | 112,99 | 113,12 | 113,12 | 112,66 |
| Rekreasi | 113,63 | 113,76 | 113,76 | 114,24 | 114,25 | 117,08 | 113,95 |
| Olahraga | 113,47 | 113,92 | 114,67 | 114,67 | 114,67 | 114,67 | 113,91 |
| VII. TRANSPOR, KOMUNIKASI & JASA KEUANGAN | <u>110.42</u> | <u>110.74</u> | <u>110.76</u> | <u>110.83</u> | <u>110.82</u> | <u>111.43</u> | <u>110.43</u> |
| Transpor | 113,35 | 113,78 | 113,81 | 113,91 | 113,92 | 114,84 | 113,52 |
| Komunikasi dan Pengiriman | 87,69 | 87,62 | 87,62 | 87,62 | 87,34 | 87,34 | 88,05 |
| Sarana dan Penunjang Transpor | 146,92 | 147,10 | 147,10 | 147,10 | 147,85 | 147,91 | 144,73 |
| Jasa Keuangan | 108,10 | 109,72 | 109,72 | 109,72 | 109,72 | 109,72 | 108,77 |

TABEL 7 INDEKS HARGA KONSUMEN (IHK) GABUNGAN KOTA MATARAM DAN KOTA BIMA MENURUT KELOMPOK DAN SUB KELOMPOK PENGELUARAN KEADAAN TAHUN 2013 (2007 = 100)

| Kelompok/Sub Kelompok | JAN | FEB | MAR | APR | MEI | JUN |
|--|----------------------|----------------------|----------------------|----------------------|----------------------|----------------------|
| (1) | (2) | (3) | (4) | (5) | (6) | (7) |
| UMUM | <u>149,09</u> | <u>150,59</u> | <u>151,81</u> | <u>152,28</u> | <u>150,98</u> | <u>152,52</u> |
| I. BAHAN MAKANAN | <u>175,36</u> | <u>180,59</u> | <u>185,06</u> | <u>186,44</u> | <u>180,50</u> | <u>182,94</u> |
| Padi-padian, Umbi-umbian dan Hasilnya | 165,76 | 167,80 | 166,00 | 162,05 | 161,64 | 161,32 |
| Daging dan Hasil-hasilnya | 185,01 | 180,59 | 178,59 | 182,76 | 185,14 | 188,46 |
| Ikan Segar | 156,35 | 156,26 | 161,44 | 165,36 | 161,31 | 160,88 |
| Ikan Diawetkan | 322,67 | 180,59 | 331,94 | 331,73 | 343,39 | 355,83 |
| Telur, Susu dan Hasil-hasilnya | 150,90 | 150,59 | 151,42 | 149,17 | 152,79 | 153,97 |
| Sayur-sayuran | 181,90 | 190,23 | 164,27 | 164,96 | 157,64 | 182,07 |
| Kacang - kacang | 189,89 | 192,11 | 191,08 | 190,32 | 189,25 | 191,87 |
| Buah - buahan | 196,15 | 211,86 | 214,72 | 248,94 | 238,55 | 220,68 |
| Bumbu - bumbu | 177,02 | 211,97 | 308,26 | 289,36 | 219,04 | 234,53 |
| Lemak dan Minyak | 136,13 | 137,76 | 137,58 | 137,00 | 137,53 | 139,33 |
| Bahan Makanan Lainnya | 135,58 | 135,81 | 137,85 | 138,13 | 138,60 | 139,60 |
| II. MAKANAN JADI, MINUMAN, ROKOK DAN TEMBAKAU | <u>153,15</u> | <u>153,28</u> | <u>153,59</u> | <u>154,21</u> | <u>154,57</u> | <u>155,59</u> |
| Makanan Jadi | 156,54 | 156,58 | 157,17 | 158,15 | 158,46 | 159,30 |
| Minuman yang Tidak Beralkohol | 148,40 | 148,53 | 148,43 | 148,79 | 149,64 | 150,65 |
| Tembakau dan Minuman Beralkohol | 150,55 | 150,86 | 150,92 | 150,99 | 151,07 | 152,47 |
| III. PERUMAHAN, AIR, LISTRIK, GAS & BAHAN BAKAR | <u>158,62</u> | <u>159,41</u> | <u>159,61</u> | <u>160,09</u> | <u>160,60</u> | <u>160,67</u> |
| Biaya Tempat Tinggal | 155,27 | 155,81 | 156,00 | 156,85 | 156,84 | 156,97 |
| Bahan Bakar, Penerangan dan Air | 188,12 | 189,88 | 189,88 | 189,89 | 191,87 | 191,41 |
| Perlengkapan Rumahtangga | 125,75 | 125,55 | 125,79 | 125,77 | 126,26 | 126,95 |
| Penyelenggaraan Rumahtangga | 133,26 | 133,91 | 134,54 | 134,48 | 134,45 | 134,66 |
| IV. SANDANG | <u>141,68</u> | <u>141,51</u> | <u>140,95</u> | <u>140,52</u> | <u>139,20</u> | <u>139,95</u> |
| Sandang Laki-laki | 125,39 | 125,52 | 125,55 | 125,55 | 125,60 | 127,85 |
| Sandang Wanita | 126,69 | 126,70 | 126,84 | 127,64 | 127,71 | 130,22 |
| Sandang Anak-anak | 120,48 | 120,48 | 120,73 | 121,18 | 121,17 | 120,72 |
| Barang Pribadi dan Sandang Lain | 199,44 | 198,61 | 195,70 | 192,41 | 186,56 | 184,16 |
| V. KESEHATAN | <u>122,37</u> | <u>122,32</u> | <u>122,95</u> | <u>123,15</u> | <u>123,15</u> | <u>123,57</u> |
| Jasa Kesehatan | 114,62 | 114,62 | 114,62 | 115,16 | 115,16 | 115,57 |
| Obat-obatan | 117,71 | 117,81 | 121,07 | 121,21 | 121,23 | 122,16 |
| Jasa Perawatan Jasmani | 132,91 | 133,13 | 134,48 | 134,48 | 134,48 | 135,07 |
| Perawatan Jasmani dan Kosmetika | 126,66 | 126,52 | 126,52 | 126,58 | 126,58 | 126,84 |
| VI. PENDIDIKAN, REKREASI, DAN OLAHRAGA | <u>122,50</u> | <u>122,50</u> | <u>122,50</u> | <u>122,54</u> | <u>122,49</u> | <u>122,49</u> |
| Jasa Pendidikan | 130,12 | 130,12 | 130,12 | 130,12 | 130,12 | 130,12 |
| Kursus-kursus/Pelatihan | 131,38 | 131,38 | 131,38 | 131,38 | 131,38 | 131,38 |
| Perlengkapan/Peralatan Pendidikan | 113,12 | 113,12 | 113,12 | 113,12 | 113,06 | 113,38 |
| Rekreasi | 117,08 | 117,05 | 117,10 | 117,25 | 117,09 | 116,87 |
| Olahraga | 114,67 | 114,67 | 114,67 | 114,67 | 114,67 | 114,98 |
| VII. TRANSPOR, KOMUNIKASI & JASA KEUANGAN | <u>111,49</u> | <u>111,81</u> | <u>111,92</u> | <u>111,74</u> | <u>111,75</u> | <u>115,37</u> |
| Transpor | 114,94 | 114,95 | 115,04 | 115,02 | 115,05 | 120,51 |
| Komunikasi dan Pengiriman | 87,31 | 88,07 | 88,02 | 87,27 | 87,25 | 87,25 |
| Sarana dan Penunjang Transpor | 147,91 | 149,76 | 150,24 | 150,24 | 150,26 | 150,64 |
| Jasa Keuangan | 109,72 | 109,72 | 110,65 | 110,65 | 110,65 | 110,65 |

LANJUTAN :

| Kelompok/Sub Kelompok | JUL | AGST | SEPT | OKT | NOV | DES | RATA-RATA |
|--|----------------------|----------------------|----------------------|----------------------|----------------------|----------------------|----------------------|
| (1) | (2) | (3) | (4) | (5) | (6) | (7) | (8) |
| UMUM | <u>159.23</u> | <u>161.12</u> | <u>158.81</u> | <u>159.51</u> | <u>159.85</u> | <u>160.80</u> | <u>155.96</u> |
| I. BAHAN MAKANAN | <u>202.29</u> | <u>206.54</u> | <u>193.35</u> | <u>194.28</u> | <u>193.48</u> | <u>196.05</u> | <u>190.58</u> |
| Padi-padian, Umbi-umbian dan Hasilnya | 163.83 | 165.45 | 165.08 | 167.02 | 168,56 | 168,97 | 165.62 |
| Daging dan Hasil-hasilnya | 207.74 | 207.07 | 208.08 | 206.68 | 199,24 | 204,12 | 195.48 |
| Ikan Segar | 174.07 | 190.63 | 188.47 | 189.11 | 195,36 | 191,44 | 175.40 |
| Ikan Diawetkan | 367.32 | 411.99 | 398.43 | 393.52 | 392,64 | 394,12 | 365.99 |
| Telur, Susu dan Hasil-hasilnya | 160.82 | 161.21 | 159.56 | 158.11 | 153,66 | 151,89 | 155.20 |
| Sayur-sayuran | 231.32 | 261.19 | 189.02 | 159.03 | 163,28 | 194,02 | 189.21 |
| Kacang - kacang | 201.57 | 204.55 | 210.68 | 212.90 | 212,00 | 211,78 | 200.80 |
| Buah - buahan | 233.02 | 237.72 | 238.62 | 247.50 | 247,03 | 237,99 | 230.38 |
| Bumbu - bumbu | 352.79 | 315.82 | 203.66 | 227.69 | 209,51 | 226,93 | 250.69 |
| Lemak dan Minyak | 142.62 | 143.48 | 145.48 | 147.97 | 147,94 | 148,77 | 142.19 |
| Bahan Makanan Lainnya | 140.43 | 140.39 | 142.43 | 142.43 | 142,47 | 143,58 | 139.88 |
| II. MAKANAN JADI, MINUMAN, ROKOK DAN TEMBAKAU | <u>156.65</u> | <u>158.18</u> | <u>158.71</u> | <u>159.47</u> | <u>160.02</u> | <u>160.45</u> | <u>156.66</u> |
| Makanan Jadi | 160.14 | 162.33 | 163.06 | 163.82 | 164,60 | 164,79 | 160.59 |
| Minuman yang Tidak Beralkohol | 153.02 | 154.10 | 154.47 | 154.83 | 155,33 | 154,59 | 151.92 |
| Tembakau dan Minuman Beralkohol | 153.05 | 153.42 | 153.61 | 154.70 | 154,75 | 156,73 | 152.91 |
| III. PERUMAHAN, AIR, LISTRIK, GAS & BAHAN BAKAR | <u>161.75</u> | <u>163.04</u> | <u>165.50</u> | <u>166.55</u> | <u>168.12</u> | <u>169.20</u> | <u>162.96</u> |
| Biaya Tempat Tinggal | 158.06 | 158.01 | 162.06 | 164.19 | 164,05 | 164,64 | 159.26 |
| Bahan Bakar, Penerangan dan Air | 192.86 | 197.68 | 197.68 | 197.00 | 203,48 | 206,49 | 194.94 |
| Perlengkapan Rumahtangga | 126.91 | 126.91 | 127.00 | 127.04 | 127,04 | 126,96 | 126.52 |
| Penyelenggaraan Rumahtangga | 135.63 | 136.94 | 138.18 | 138.35 | 138,95 | 139,27 | 136.20 |
| IV. SANDANG | <u>139.45</u> | <u>140.69</u> | <u>142.86</u> | <u>142.34</u> | <u>142.20</u> | <u>142.47</u> | <u>141.33</u> |
| Sandang Laki-laki | 128.02 | 128.45 | 129.55 | 129.56 | 129,57 | 129,56 | 127.69 |
| Sandang Wanita | 130.45 | 130.45 | 130.45 | 130.45 | 130,54 | 130,54 | 129.18 |
| Sandang Anak-anak | 121.24 | 121.24 | 121.24 | 121.24 | 121,25 | 121,32 | 121.01 |
| Barang Pribadi dan Sandang Lain | 181.10 | 185.95 | 193.87 | 191.60 | 190,89 | 192,06 | 191.44 |
| V. KESEHATAN | <u>123.84</u> | <u>123.93</u> | <u>124.03</u> | <u>124.14</u> | <u>124.30</u> | <u>124.45</u> | <u>123.55</u> |
| Jasa Kesehatan | 115.90 | 115.90 | 115.90 | 115.90 | 115,90 | 115,90 | 115.45 |
| Obat-obatan | 123.58 | 123.79 | 123.86 | 123.83 | 124,61 | 125,18 | 122.26 |
| Jasa Perawatan Jasmani | 135.47 | 135.76 | 136.37 | 136.37 | 136,37 | 136,37 | 135.16 |
| Perawatan Jasmani dan Kosmetika | 126.66 | 126.73 | 126.82 | 127.04 | 127,12 | 127,20 | 126.79 |
| VI. PENDIDIKAN, REKREASI, DAN OLAHRAGA | <u>123.77</u> | <u>124.04</u> | <u>124.19</u> | <u>124.95</u> | <u>124.95</u> | <u>124.95</u> | <u>123.58</u> |
| Jasa Pendidikan | 132.67 | 132.67 | 132.68 | 134.29 | 134,29 | 134,29 | 131.95 |
| Kursus-kursus/Pelatihan | 132.47 | 132.47 | 132.47 | 132.47 | 132,47 | 132,47 | 131.97 |
| Perlengkapan/Peralatan Pendidikan | 113.38 | 113.38 | 113.38 | 113.38 | 113,38 | 113,38 | 113.29 |
| Rekreasi | 116.88 | 118.04 | 118.64 | 118.64 | 118,64 | 118,64 | 117.71 |
| Olahraga | 114.98 | 114.98 | 114.98 | 115.34 | 115,34 | 115,34 | 114.97 |
| VII. TRANSPOR, KOMUNIKASI & JASA KEUANGAN | <u>123.98</u> | <u>124.79</u> | <u>125.06</u> | <u>125.31</u> | <u>125.42</u> | <u>125.42</u> | <u>119.30</u> |
| Transpor | 133.27 | 134.16 | 134.42 | 134.53 | 134,69 | 134,69 | 126.02 |
| Komunikasi dan Pengiriman | 87.49 | 87.69 | 88.11 | 87.69 | 87,69 | 87,66 | 87.66 |
| Sarana dan Penunjang Transpor | 153.19 | 155.55 | 155.55 | 159.19 | 159,19 | 159,30 | 153.71 |
| Jasa Keuangan | 110.65 | 110.65 | 110.65 | 110.65 | 110,65 | 110,65 | 110.48 |

TABEL 8 PERKEMBANGAN LAJU INFLASI GABUNGAN KOTA MATARAM DAN KOTA BIMA MENURUT KELOMPOK DAN SUB KELOMPOK PENGELUARAN KEADAAN TAHUN 2009

| Kelompok/Sub Kelompok | JAN | FEB | MAR | APR | MEI | JUN |
|--|---------------------|---------------------|--------------------|---------------------|---------------------|---------------------|
| (1) | (2) | (3) | (4) | (5) | (6) | (7) |
| UMUM | <u>0,61</u> | <u>0,45</u> | <u>0,85</u> | <u>-0,81</u> | <u>-0,87</u> | <u>0,31</u> |
| I. BAHAN MAKANAN | <u>2,84</u> | <u>2,32</u> | <u>2,41</u> | <u>-3,09</u> | <u>-2,70</u> | <u>0,06</u> |
| Padi-padian, Umbi-umbian dan Hasilnya | 0,95 | 1,69 | 0,90 | -2,17 | -2,23 | 0,91 |
| Daging dan Hasil-hasilnya | 5,77 | 0,36 | 3,20 | -1,01 | -1,74 | -2,79 |
| Ikan Segar | 2,51 | 1,98 | -1,06 | -0,71 | -3,36 | -1,39 |
| Ikan Diawetkan | -0,36 | 0,56 | 1,12 | 4,57 | -0,95 | -3,30 |
| Telur, Susu dan Hasil-hasilnya | -0,72 | 0,34 | 2,18 | 0,56 | -0,80 | 0,63 |
| Sayur-sayuran | 10,86 | -6,63 | -1,96 | -9,71 | -4,17 | -2,81 |
| Kacang - kacang | -0,95 | 0,10 | 0,90 | 0,42 | -0,21 | -1,04 |
| Buah - buahan | -1,35 | -0,50 | 6,46 | -2,82 | 0,42 | 0,59 |
| Bumbu - bumbu | 16,26 | 28,27 | 15,90 | -15,37 | -13,44 | 11,26 |
| Lemak dan Minyak | -0,28 | 0,86 | -2,31 | -1,05 | 0,64 | -2,38 |
| Bahan Makanan Lainnya | 0,00 | 0,02 | 0,21 | -0,10 | 0,25 | 0,20 |
| II. MAKANAN JADI, MINUMAN, ROKOK DAN TEMBAKAU | <u>0,46</u> | <u>0,74</u> | <u>0,53</u> | <u>0,24</u> | <u>0,40</u> | <u>0,37</u> |
| Makanan Jadi | 0,68 | 0,07 | 0,22 | 0,34 | 0,24 | 0,01 |
| Minuman yang Tidak Beralkohol | 0,09 | 2,88 | 1,37 | 0,00 | 1,10 | 1,00 |
| Tembakau dan Minuman Beralkohol | 0,23 | 0,71 | 0,68 | 0,24 | 0,30 | 0,76 |
| III. PERUMAHAN, AIR, LISTRIK, GAS & BAHAN BAKAR | <u>0,47</u> | <u>-0,60</u> | <u>0,03</u> | <u>0,21</u> | <u>-0,79</u> | <u>0,68</u> |
| Biaya Tempat Tinggal | 0,78 | -0,33 | 0,09 | 0,33 | 0,26 | 1,11 |
| Bahan Bakar, Penerangan dan Air | 0,05 | -1,82 | -0,01 | -0,06 | -3,91 | 0,00 |
| Perlengkapan Rumahtangga | 0,24 | 0,39 | -0,20 | 0,34 | 0,92 | 0,18 |
| Penyelenggaraan Rumahtangga | -0,12 | 0,12 | 0,14 | 0,01 | -0,05 | 0,23 |
| IV. SANDANG | <u>0,78</u> | <u>2,28</u> | <u>0,74</u> | <u>-1,20</u> | <u>-0,76</u> | <u>1,00</u> |
| Sandang Laki-laki | 0,00 | 0,00 | 0,28 | 0,00 | -0,86 | 0,18 |
| Sandang Wanita | 0,35 | 0,06 | 0,19 | 0,03 | 0,00 | 2,04 |
| Sandang Anak-anak | 0,11 | 0,07 | 0,10 | 0,00 | 0,01 | 1,47 |
| Barang Pribadi dan Sandang Lain | 2,52 | 8,43 | 2,14 | -4,23 | -1,94 | 0,40 |
| V. KESEHATAN | <u>0,05</u> | <u>0,23</u> | <u>0,14</u> | <u>0,09</u> | <u>0,22</u> | <u>0,32</u> |
| Jasa Kesehatan | 0,00 | 0,15 | 0,05 | 0,09 | 0,84 | 0,00 |
| Obat-obatan | 0,07 | 0,23 | 0,06 | 0,07 | -0,07 | 0,93 |
| Jasa Perawatan Jasmani | 1,28 | 0,00 | 0,00 | 0,26 | 0,14 | 0,17 |
| Perawatan Jasmani dan Kosmetika | -0,04 | 0,28 | 0,21 | 0,07 | 0,04 | 0,27 |
| VI. PENDIDIKAN, REKREASI, DAN OLAHRAGA | <u>0,02</u> | <u>0,12</u> | <u>0,13</u> | <u>-0,10</u> | <u>-0,35</u> | <u>0,10</u> |
| Jasa Pendidikan | 0,00 | 0,00 | 0,00 | 0,00 | 0,00 | 0,00 |
| Kursus-kursus/Pelatihan | 0,00 | 0,00 | 0,00 | 0,00 | 0,53 | 2,78 |
| Perlengkapan/Peralatan Pendidikan | 0,00 | 0,02 | 0,70 | -0,09 | -1,74 | 0,00 |
| Rekreasi | 0,02 | 0,39 | 0,01 | -0,24 | -0,01 | 0,00 |
| Olahraga | 0,59 | 0,00 | 0,08 | 0,00 | 0,00 | 0,00 |
| VII. TRANSPOR, KOMUNIKASI & JASA KEUANGAN | <u>-2,30</u> | <u>-1,94</u> | <u>0,20</u> | <u>0,08</u> | <u>0,17</u> | <u>-0,04</u> |
| Transpor | -3,34 | -2,74 | 0,11 | 0,09 | 0,32 | -0,06 |
| Komunikasi dan Pengiriman | -0,01 | -0,30 | 0,00 | 0,00 | -0,20 | -0,05 |
| Sarana dan Penunjang Transpor | 0,00 | -0,10 | 1,73 | 0,09 | 0,06 | 0,01 |
| Jasa Keuangan | 0,00 | 0,00 | 0,00 | 0,00 | 0,00 | 0,00 |

LANJUTAN :

| Kelompok/Sub Kelompok | JUL | AGST | SEPT | OKT | NOV | DES | INFLASI 2009 |
|--|--------------|--------------|-------------|--------------|--------------|-------------|-----------------|
| (1) | (2) | (3) | (4) | (5) | (6) | (7) | (8) |
| UMUM | 0.48 | 0.73 | 1.94 | -0.56 | -0.37 | 0.56 | 3.34 |
| I. BAHAN MAKANAN | -0.08 | 1.11 | 4.19 | -1.90 | -0.60 | 1.50 | 5.91 |
| Padi-padian, Umbi-umbian dan Hasilnya | 0,82 | 0,35 | 0,56 | -0,21 | 3,32 | 3,81 | 8,84 |
| Daging dan Hasil-hasilnya | -2,05 | 6,47 | 11,01 | -8,84 | -0,70 | 2,83 | 11,43 |
| Ikan Segar | 2,22 | 3,84 | 5,63 | -1,57 | -7,08 | 0,05 | 0,31 |
| Ikan Diawetkan | 8,58 | -0,40 | 4,20 | 2,94 | 1,46 | -1,70 | 16,97 |
| Telur, Susu dan Hasil-hasilnya | 1,01 | 0,22 | 0,89 | -1,86 | -1,31 | -1,05 | 0,00 |
| Sayur-sayuran | 2,33 | -1,41 | 3,18 | -6,36 | -1,70 | 0,80 | -17,70 |
| Kacang - kacang | 0,40 | 0,38 | -0,50 | -0,14 | 0,70 | -0,66 | -0,48 |
| Buah - buahan | 1,58 | 2,29 | 12,73 | 0,41 | -3,57 | -0,85 | 14,97 |
| Bumbu - bumbu | -10,67 | -6,48 | 1,30 | 3,00 | 4,37 | 4,72 | 32,19 |
| Lemak dan Minyak | -3,47 | -0,39 | 1,24 | -1,35 | -1,04 | -0,41 | -9,62 |
| Bahan Makanan Lainnya | -0,08 | 0,39 | 0,06 | 0,00 | 0,00 | 0,09 | 1,04 |
| II. MAKANAN JADI, MINUMAN, ROKOK DAN TEMBAKAU | 0.19 | 0.42 | 1.20 | 0.15 | 0.34 | 0.43 | 5.62 |
| Makanan Jadi | 0,00 | 0,00 | 0,85 | 0,15 | 0,24 | 0,09 | 2,93 |
| Minuman yang Tidak Beralkohol | 0,54 | 1,01 | 1,85 | 0,25 | 0,27 | 2,00 | 13,02 |
| Tembakau dan Minuman Beralkohol | 0,41 | 1,00 | 1,56 | 0,09 | 0,61 | 0,00 | 6,76 |
| III. PERUMAHAN, AIR, LISTRIK, GAS & BAHAN BAKAR | 1.52 | 1.45 | 1.29 | -0.08 | -1.55 | 0.07 | 2.68 |
| Biaya Tempat Tinggal | 2,42 | 0,38 | 0,26 | 0,43 | 0,03 | 0,02 | 5,90 |
| Bahan Bakar, Penerangan dan Air | 0,00 | 5,23 | 4,42 | -1,56 | -6,51 | 0,05 | -4,72 |
| Perlengkapan Rumahtangga | 1,55 | -0,01 | 0,48 | 0,76 | 0,24 | 0,53 | 5,55 |
| Penyelenggaraan Rumahtangga | 0,16 | -0,15 | -0,13 | 0,16 | 0,70 | 0,17 | 1,23 |
| IV. SANDANG | 0.00 | 0.30 | 2.25 | 0.13 | 1.03 | 0.80 | 7.57 |
| Sandang Laki-laki | 0,25 | 0,47 | 1,57 | 0,05 | 0,41 | 0,09 | 2,44 |
| Sandang Wanita | 0,12 | 0,03 | 3,90 | 0,05 | 0,47 | 0,13 | 7,54 |
| Sandang Anak-anak | 0,43 | 1,10 | 1,08 | 0,00 | 0,30 | 0,00 | 4,77 |
| Barang Pribadi dan Sandang Lain | -0,69 | -0,09 | 1,98 | 0,42 | 2,75 | 2,73 | 14,87 |
| V. KESEHATAN | -0.09 | 0.13 | 0.74 | 0.29 | 0.41 | 0.53 | 3.11 |
| Jasa Kesehatan | 0,07 | 0,00 | 0,14 | 0,18 | 0,00 | 2,11 | 3,67 |
| Obat-obatan | -1,10 | 0,31 | 2,20 | 0,06 | 0,29 | -1,40 | 1,61 |
| Jasa Perawatan Jasmani | 0,13 | 0,03 | 0,00 | 0,20 | 0,54 | 0,89 | 3,70 |
| Perawatan Jasmani dan Kosmetika | 0,14 | 0,14 | 0,59 | 0,42 | 0,68 | 0,29 | 3,14 |
| VI. PENDIDIKAN, REKREASI, DAN OLAHRAGA | 1.10 | -0.01 | 0.13 | 0.02 | -0.03 | 0.02 | 1.15 |
| Jasa Pendidikan | 1,49 | 0,09 | -0,23 | 0,00 | 0,00 | 0,00 | 1,35 |
| Kursus-kursus/Pelatihan | 1,76 | 0,00 | 4,16 | 0,00 | 0,00 | 0,00 | 9,50 |
| Perlengkapan/Peralatan Pendidikan | 1,30 | -0,02 | 0,00 | -0,01 | 0,08 | 0,00 | 0,23 |
| Rekreasi | 0,18 | -0,19 | 0,00 | 0,00 | 0,00 | 0,09 | 0,24 |
| Olahraga | 1,17 | 0,00 | 0,00 | 0,75 | -1,25 | 0,00 | 1,28 |
| VII. TRANSPOR, KOMUNIKASI & JASA KEUANGAN | 0.27 | -0.19 | 0.78 | -0.53 | 0.25 | 0.01 | -3.25 |
| Transpor | 0,38 | -0,15 | 1,10 | -1,03 | 0,45 | 0,01 | -4,84 |
| Komunikasi dan Pengiriman | 0,00 | -0,46 | -0,14 | 0,00 | 0,00 | 0,00 | -0,93 |
| Sarana dan Penunjang Transpor | 0,16 | -0,09 | 0,38 | 1,61 | -0,25 | 0,07 | 3,76 |
| Jasa Keuangan | 0,00 | 0,47 | 0,00 | 0,00 | 0,00 | 0,00 | 0,47 |

TABEL 9 PERKEMBANGAN LAJU INFLASI GABUNGAN KOTA MATARAM DAN KOTA BIMA MENURUT KELOMPOK DAN SUB KELOMPOK PENGELUARAN KEADAAN TAHUN 2010

| Kelompok/Sub Kelompok | JAN | FEB | MAR | APR | MEI | JUN |
|--|--------------------|---------------------|---------------------|---------------------|---------------------|---------------------|
| (1) | (2) | (3) | (4) | (5) | (6) | (7) |
| UMUM | <u>1,78</u> | <u>0,51</u> | <u>-0,14</u> | <u>-0,17</u> | <u>0,68</u> | <u>1,86</u> |
| I. BAHAN MAKANAN | <u>4,68</u> | <u>0,78</u> | <u>-0,74</u> | <u>-1,26</u> | <u>0,21</u> | <u>4,64</u> |
| Padi-padian, Umbi-umbian dan Hasilnya | 15,30 | -3,90 | -5,35 | -2,44 | -0,02 | 3,52 |
| Daging dan Hasil-hasilnya | -2,30 | -1,58 | 2,62 | -0,16 | -0,34 | 1,31 |
| Ikan Segar | 0,29 | -0,68 | -2,29 | 2,04 | 1,11 | 2,23 |
| Ikan Diawetkan | -2,99 | 2,02 | 2,31 | 0,08 | -0,66 | 10,94 |
| Telur, Susu dan Hasil-hasilnya | 0,69 | 0,00 | 1,16 | -0,42 | 1,14 | -0,14 |
| Sayur-sayuran | 15,71 | 18,77 | 0,60 | -4,41 | -0,88 | 2,67 |
| Kacang - kacang | 0,22 | 0,24 | 0,68 | -0,10 | -0,03 | 0,16 |
| Buah - buahan | -2,40 | -3,88 | 6,39 | -0,89 | 1,21 | 2,33 |
| Bumbu - bumbu | 4,92 | 15,25 | -2,18 | -3,63 | 1,91 | 27,10 |
| Lemak dan Minyak | 1,58 | -0,29 | 1,03 | -1,10 | -0,15 | -0,36 |
| Bahan Makanan Lainnya | 0,17 | 0,00 | 0,26 | 0,00 | 0,18 | 0,00 |
| II. MAKANAN JADI, MINUMAN, ROKOK DAN TEMBAKAU | <u>2,32</u> | <u>1,39</u> | <u>0,08</u> | <u>-0,01</u> | <u>2,72</u> | <u>0,15</u> |
| Makanan Jadi | 2,70 | 0,77 | 0,10 | 0,60 | 4,65 | 0,17 |
| Minuman yang Tidak Beralkohol | 3,74 | 0,19 | -0,01 | -1,79 | 0,24 | -0,31 |
| Tembakau dan Minuman Beralkohol | 0,16 | 4,12 | 0,08 | 0,00 | 0,00 | 0,47 |
| III. PERUMAHAN, AIR, LISTRIK, GAS & BAHAN BAKAR | <u>0,22</u> | <u>0,23</u> | <u>0,12</u> | <u>0,53</u> | <u>0,02</u> | <u>1,38</u> |
| Biaya Tempat Tinggal | 0,91 | 0,34 | 0,21 | 0,82 | 0,04 | 0,14 |
| Bahan Bakar, Penerangan dan Air | -1,50 | 0,00 | -0,06 | 0,02 | 0,00 | 5,41 |
| Perlengkapan Rumahtangga | 0,62 | 0,28 | 0,17 | 0,00 | -0,05 | 0,03 |
| Penyelenggaraan Rumahtangga | 0,06 | 0,03 | 0,00 | 0,32 | 0,00 | 0,34 |
| IV. SANDANG | <u>0,17</u> | <u>-0,46</u> | <u>0,10</u> | <u>0,01</u> | <u>1,24</u> | <u>0,42</u> |
| Sandang Laki-laki | 0,87 | 0,11 | 0,27 | 0,03 | 0,69 | 0,02 |
| Sandang Wanita | 0,34 | 0,18 | 0,01 | 0,17 | 0,36 | 0,00 |
| Sandang Anak-anak | -0,01 | -0,01 | 0,03 | 0,10 | 0,00 | 0,00 |
| Barang Pribadi dan Sandang Lain | -0,48 | -1,93 | 0,09 | -0,26 | 3,56 | 1,51 |
| V. KESEHATAN | <u>0,24</u> | <u>0,35</u> | <u>0,19</u> | <u>0,57</u> | <u>0,10</u> | <u>0,09</u> |
| Jasa Kesehatan | 0,08 | 0,18 | 0,34 | 0,00 | 0,00 | 0,00 |
| Obat-obatan | 0,24 | 1,20 | 0,00 | -0,85 | 0,13 | 0,04 |
| Jasa Perawatan Jasmani | 0,13 | 0,00 | 1,21 | 0,09 | 1,52 | 0,86 |
| Perawatan Jasmani dan Kosmetika | 0,36 | 0,19 | 0,09 | 1,40 | 0,01 | 0,05 |
| VI. PENDIDIKAN, REKREASI, DAN OLAAHRAGA | <u>0,11</u> | <u>0,03</u> | <u>-0,01</u> | <u>0,02</u> | <u>-0,02</u> | <u>-0,01</u> |
| Jasa Pendidikan | 0,00 | 0,00 | 0,00 | 0,00 | 0,00 | 0,00 |
| Kursus-kursus/Pelatihan | 0,00 | 6,19 | 0,00 | 0,00 | 0,00 | 0,00 |
| Perlengkapan/Peralatan Pendidikan | -0,02 | 0,22 | 0,01 | 0,00 | -0,05 | 0,00 |
| Rekreasi | 0,38 | -0,42 | -0,04 | 0,08 | -0,04 | -0,04 |
| Olahraga | 0,00 | 0,00 | 0,00 | 0,00 | 0,00 | 0,00 |
| VII. TRANSPOR, KOMUNIKASI & JASA KEUANGAN | <u>0,03</u> | <u>-0,18</u> | <u>0,02</u> | <u>0,17</u> | <u>-0,05</u> | <u>1,50</u> |
| Transpor | 0,06 | 0,06 | 0,08 | 0,24 | -0,05 | 2,35 |
| Komunikasi dan Pengiriman | -0,13 | -1,14 | -0,33 | 0,00 | 0,00 | -0,69 |
| Sarana dan Penunjang Transpor | 0,21 | 0,10 | 0,24 | 0,00 | 0,00 | -0,03 |
| Jasa Keuangan | 0,00 | 0,00 | 0,00 | 0,00 | 0,00 | 0,00 |

LANJUTAN :

| Kelompok/Sub Kelompok | JUL | AGST | SEPT | OKT | NOV | DES | INFLASI 2010 |
|--|--------------------|---------------------|---------------------|---------------------|---------------------|---------------------|---------------------|
| (1) | (2) | (3) | (4) | (5) | (6) | (7) | (8) |
| UMUM | <u>2.36</u> | <u>0.22</u> | <u>0.51</u> | <u>0.22</u> | <u>0.30</u> | <u>1.56</u> | <u>10.08</u> |
| I. BAHAN MAKANAN | <u>5.07</u> | <u>-0.20</u> | <u>-0.51</u> | <u>0.34</u> | <u>2.03</u> | <u>5.08</u> | <u>21.69</u> |
| Padi-padian, Umbi-umbian dan Hasilnya | 6,07 | 0,84 | -0,15 | 0,71 | 0,96 | 1,03 | 16,03 |
| Daging dan Hasil-hasilnya | 6,79 | -2,58 | 8,83 | -2,74 | -1,72 | -1,32 | 6,09 |
| Ikan Segar | 7,97 | 5,28 | 1,93 | -2,61 | -3,18 | -1,26 | 10,36 |
| Ikan Diawetkan | -3,62 | 0,74 | 5,70 | 1,10 | 1,31 | 0,14 | 16,02 |
| Telur, Susu dan Hasil-hasilnya | 4,79 | 0,92 | -1,07 | -1,04 | -0,28 | 1,10 | 6,89 |
| Sayur-sayuran | -5,59 | -5,54 | -1,21 | 11,28 | 17,84 | 7,02 | 66,40 |
| Kacang - kacang | 0,32 | 0,60 | 0,59 | -0,22 | -0,09 | 0,00 | 2,39 |
| Buah - buahan | 3,23 | 3,10 | 2,64 | -1,16 | 1,03 | 0,98 | 12,60 |
| Bumbu - bumbu | 16,49 | -7,04 | -21,25 | 4,40 | 10,92 | 44,81 | 109,12 |
| Lemak dan Minyak | -1,12 | 1,19 | 1,43 | 0,52 | 1,48 | 3,10 | 7,45 |
| Bahan Makanan Lainnya | 0,00 | -0,47 | 1,96 | 2,60 | 0,35 | 0,54 | 5,82 |
| II. MAKANAN JADI, MINUMAN, ROKOK DAN TEMBAKAU | <u>0.74</u> | <u>0.54</u> | <u>0.32</u> | <u>0.21</u> | <u>0.27</u> | <u>0.79</u> | <u>9.89</u> |
| Makanan Jadi | 0,02 | 0,53 | 0,20 | 0,04 | 0,37 | 0,86 | 11,41 |
| Minuman yang Tidak Beralkohol | 1,72 | 1,08 | 0,27 | 0,49 | 0,09 | 0,15 | 5,91 |
| Tembakau dan Minuman Beralkohol | 1,83 | 0,13 | 0,66 | 0,39 | 0,15 | 1,14 | 9,44 |
| III. PERUMAHAN, AIR, LISTRIK, GAS & BAHAN BAKAR | <u>1.62</u> | <u>0.67</u> | <u>1.83</u> | <u>-0.14</u> | <u>-1.57</u> | <u>-0.50</u> | <u>4.47</u> |
| Biaya Tempat Tinggal | 0,34 | 0,17 | 0,59 | 0,43 | -0,15 | 0,15 | 4,12 |
| Bahan Bakar, Penerangan dan Air | 5,77 | 1,92 | 5,75 | -1,50 | -5,60 | -2,48 | 7,12 |
| Perlengkapan Rumahtangga | 0,09 | 0,95 | 0,13 | 0,28 | 0,02 | 0,13 | 2,66 |
| Penyelenggaraan Rumahtangga | 0,19 | 0,24 | 0,05 | 0,00 | 0,07 | 0,22 | 1,51 |
| IV. SANDANG | <u>0.21</u> | <u>-0.17</u> | <u>1.06</u> | <u>1.31</u> | <u>0.59</u> | <u>0.10</u> | <u>4.66</u> |
| Sandang Laki-laki | 0,07 | 0,10 | 1,90 | 0,09 | 0,01 | 0,06 | 4,37 |
| Sandang Wanita | 0,06 | 0,00 | 0,77 | 0,12 | 0,29 | 0,01 | 2,34 |
| Sandang Anak-anak | 0,57 | 0,09 | 0,64 | 0,00 | 0,07 | 0,02 | 1,49 |
| Barang Pribadi dan Sandang Lain | 0,28 | -0,77 | 0,88 | 4,50 | 1,69 | 0,28 | 9,54 |
| V. KESEHATAN | <u>0.03</u> | <u>0.03</u> | <u>0.14</u> | <u>0.18</u> | <u>0.10</u> | <u>-0.14</u> | <u>1.89</u> |
| Jasa Kesehatan | 0,00 | 0,00 | 0,51 | 0,12 | 0,17 | 0,00 | 1,41 |
| Obat-obatan | 0,03 | 0,18 | 0,02 | -0,31 | 0,00 | -0,16 | 0,51 |
| Jasa Perawatan Jasmani | 0,00 | 0,00 | 0,00 | 0,22 | 0,22 | 0,00 | 4,32 |
| Perawatan Jasmani dan Kosmetika | 0,06 | 0,00 | -0,01 | 0,40 | 0,07 | -0,21 | 2,42 |
| VI. PENDIDIKAN, REKREASI, DAN OLAHRAGA | <u>0.30</u> | <u>0.73</u> | <u>0.47</u> | <u>0.06</u> | <u>-0.02</u> | <u>1.06</u> | <u>2.75</u> |
| Jasa Pendidikan | 0,22 | 1,24 | 0,58 | 0,00 | 0,00 | 1,92 | 4,02 |
| Kursus-kursus/Pelatihan | 0,00 | 0,00 | 0,00 | 0,00 | 0,00 | 0,00 | 6,19 |
| Perlengkapan/Peralatan Pendidikan | 0,99 | 0,00 | 0,92 | -0,42 | 0,00 | 0,00 | 1,62 |
| Rekreasi | 0,12 | 0,46 | 0,00 | 0,10 | -0,04 | -0,07 | 0,46 |
| Olahraga | 0,00 | 0,00 | 0,00 | 4,32 | 0,00 | 5,21 | 9,81 |
| VII. TRANSPOR, KOMUNIKASI & JASA KEUANGAN | <u>2.64</u> | <u>-0.02</u> | <u>0.29</u> | <u>0.24</u> | <u>0.03</u> | <u>0.17</u> | <u>4.93</u> |
| Transpor | 0,04 | 0,04 | 0,51 | 0,38 | -0,05 | 0,32 | 4,03 |
| Komunikasi dan Pengiriman | 0,00 | -0,27 | -0,35 | -0,11 | 0,10 | -0,17 | -3,03 |
| Sarana dan Penunjang Transpor | 27,78 | 0,01 | 0,14 | 0,06 | 0,32 | 0,00 | 29,14 |
| Jasa Keuangan | 0,00 | 0,00 | 0,00 | 0,00 | 0,00 | 0,00 | 0,00 |

TABEL 10 PERKEMBANGAN LAJU INFLASI GABUNGAN KOTA MATARAM DAN KOTA BIMA MENURUT KELOMPOK DAN SUB KELOMPOK PENGELUARAN KEADAAN TAHUN 2011

| Kelompok/Sub Kelompok | JAN | FEB | MAR | APR | MEI | JUN |
|--|---------------------|---------------------|---------------------|---------------------|---------------------|---------------------|
| (1) | (2) | (3) | (4) | (5) | (6) | (7) |
| UMUM | <u>1,45</u> | <u>-0,24</u> | <u>-1,12</u> | <u>-0,83</u> | <u>0,00</u> | <u>1,33</u> |
| I. BAHAN MAKANAN | <u>4,59</u> | <u>-0,78</u> | <u>-4,24</u> | <u>-3,62</u> | <u>-1,03</u> | <u>1,64</u> |
| Padi-padian, Umbi-umbian dan Hasilnya | -0,05 | -3,47 | -6,86 | -1,04 | 2,86 | 3,67 |
| Daging dan Hasil-hasilnya | -2,78 | 4,87 | 0,12 | -4,93 | 0,26 | 5,21 |
| Ikan Segar | 8,91 | 1,76 | -5,05 | -0,20 | 2,31 | -0,16 |
| Ikan Diawetkan | 11,47 | 5,93 | -1,91 | -1,68 | 11,01 | 3,93 |
| Telur, Susu dan Hasil-hasilnya | 1,24 | -0,01 | 0,66 | 0,32 | -0,47 | 0,12 |
| Sayur-sayuran | -15,11 | -8,97 | -3,42 | 11,69 | 8,68 | 7,56 |
| Kacang - kacang | 0,40 | 3,38 | 3,08 | -0,01 | -0,52 | 0,33 |
| Buah - buahan | -0,51 | 3,00 | -0,99 | -1,05 | -3,68 | 0,50 |
| Bumbu - bumbu | 30,18 | -5,41 | -11,25 | -21,52 | -23,00 | -8,57 |
| Lemak dan Minyak | 1,82 | 0,71 | 2,05 | -1,16 | -0,28 | 0,31 |
| Bahan Makanan Lainnya | 0,67 | 0,28 | 0,04 | 1,01 | 0,66 | 0,00 |
| II. MAKANAN JADI, MINUMAN, ROKOK DAN TEMBAKAU | <u>0,28</u> | <u>0,13</u> | <u>0,22</u> | <u>0,24</u> | <u>0,32</u> | <u>1,02</u> |
| Makanan Jadi | 0,32 | 0,02 | 0,25 | 0,54 | 0,42 | 0,78 |
| Minuman yang Tidak Beralkohol | 0,18 | 0,44 | 0,07 | -0,48 | -0,38 | -0,31 |
| Tembakau dan Minuman Beralkohol | 0,24 | 0,17 | 0,22 | 0,07 | 0,54 | 2,77 |
| III. PERUMAHAN, AIR, LISTRIK, GAS & BAHAN BAKAR | <u>0,23</u> | <u>-0,19</u> | <u>0,31</u> | <u>0,41</u> | <u>0,64</u> | <u>2,70</u> |
| Biaya Tempat Tinggal | 0,48 | -0,01 | 0,40 | 0,51 | 0,88 | 0,40 |
| Bahan Bakar, Penerangan dan Air | -0,29 | -0,94 | 0,00 | 0,50 | 0,05 | 10,21 |
| Perlengkapan Rumahtangga | 0,15 | 0,03 | 0,03 | -0,16 | 0,07 | 0,57 |
| Penyelenggaraan Rumahtangga | 0,17 | 0,62 | 0,71 | 0,20 | 0,96 | -0,04 |
| IV. SANDANG | <u>-0,07</u> | <u>-0,43</u> | <u>0,58</u> | <u>0,51</u> | <u>0,58</u> | <u>0,24</u> |
| Sandang Laki-laki | 0,00 | 0,01 | 0,00 | 0,01 | 0,23 | 0,06 |
| Sandang Wanita | 0,23 | 0,40 | 0,02 | 1,14 | 0,42 | 0,29 |
| Sandang Anak-anak | 0,02 | 0,02 | 0,00 | 0,36 | 0,19 | 0,66 |
| Barang Pribadi dan Sandang Lain | -0,46 | -1,88 | 2,02 | 0,48 | 1,29 | 0,09 |
| V. KESEHATAN | <u>0,08</u> | <u>0,51</u> | <u>0,24</u> | <u>0,44</u> | <u>0,53</u> | <u>-0,22</u> |
| Jasa Kesehatan | 0,00 | 0,02 | 0,00 | 0,82 | 0,00 | 0,00 |
| Obat-obatan | 0,18 | 0,03 | 0,53 | 0,08 | 0,21 | -1,49 |
| Jasa Perawatan Jasmani | 0,87 | 0,00 | 0,00 | 0,00 | 0,96 | 0,00 |
| Perawatan Jasmani dan Kosmetika | 0,01 | 0,93 | 0,30 | 0,46 | 0,87 | 0,04 |
| VI. PENDIDIKAN, REKREASI, DAN OLAHRAGA | <u>-0,01</u> | <u>-0,05</u> | <u>0,01</u> | <u>0,24</u> | <u>0,01</u> | <u>0,06</u> |
| Jasa Pendidikan | 0,07 | 0,00 | 0,00 | 0,00 | 0,00 | 0,00 |
| Kursus-kursus/Pelatihan | 0,00 | 0,00 | 0,00 | 0,00 | 0,00 | 0,00 |
| Perlengkapan/Peralatan Pendidikan | 0,00 | 0,00 | 0,04 | 0,58 | -0,12 | 0,19 |
| Rekreasi | -0,13 | -0,24 | 0,00 | 0,42 | 0,10 | 0,11 |
| Olahraga | -0,17 | 0,00 | 0,00 | 0,23 | 0,00 | 0,00 |
| VII. TRANSPOR, KOMUNIKASI & JASA KEUANGAN | <u>-0,04</u> | <u>0,21</u> | <u>0,10</u> | <u>0,21</u> | <u>0,20</u> | <u>0,07</u> |
| Transpor | -0,07 | 0,31 | 0,15 | 0,36 | 0,29 | 0,10 |
| Komunikasi dan Pengiriman | 0,00 | 0,00 | 0,00 | -0,23 | -0,24 | 0,00 |
| Sarana dan Penunjang Transpor | 0,03 | 0,04 | 0,00 | 0,23 | 0,40 | 0,02 |
| Jasa Keuangan | 0,00 | 0,00 | 0,00 | 0,00 | 0,00 | 0,00 |

LANJUTAN :

| Kelompok/Sub Kelompok | JUL | AGST | SEPT | OKT | NOV | DES | INFLASI 2011 |
|--|--------------|-------------|-------------|--------------|--------------|--------------|-----------------|
| (1) | (2) | (3) | (4) | (5) | (6) | (7) | (8) |
| UMUM | 0.69 | 2.27 | 0.63 | -0.59 | 1.24 | 1.60 | 6.55 |
| I. BAHAN MAKANAN | 0.90 | 1.54 | 1.24 | -0.31 | -0.02 | 4.22 | 3.88 |
| Padi-padian, Umbi-umbian dan Hasilnya | 4,89 | 4,49 | 4,69 | 6,59 | 2,63 | 1,55 | 20,76 |
| Daging dan Hasil-hasilnya | 0,07 | 0,87 | -0,07 | -3,42 | 0,69 | 4,09 | 4,44 |
| Ikan Segar | -0,81 | 4,87 | 0,60 | -3,77 | -3,83 | 3,29 | 7,07 |
| Ikan Diawetkan | 10,38 | 2,90 | 5,06 | -4,87 | -14,53 | 3,46 | 32,29 |
| Telur, Susu dan Hasil-hasilnya | 4,17 | -0,44 | -1,24 | -2,12 | 0,44 | 0,30 | 2,84 |
| Sayur-sayuran | -12,43 | -5,07 | -4,87 | -2,96 | 2,33 | 32,09 | 0,67 |
| Kacang - kacang | 0,99 | 1,29 | 0,22 | -2,32 | -0,11 | 0,95 | 7,76 |
| Buah - buahan | 4,45 | 4,47 | -0,08 | -2,83 | -1,76 | -4,51 | -3,57 |
| Bumbu - bumbu | -10,45 | -9,46 | -3,08 | -2,91 | 7,95 | 17,46 | -41,69 |
| Lemak dan Minyak | 0,02 | 0,74 | 1,40 | -0,95 | 0,46 | 0,59 | 5,78 |
| Bahan Makanan Lainnya | 0,00 | 1,81 | 0,36 | 0,00 | 1,10 | 0,26 | 6,48 |
| II. MAKANAN JADI, MINUMAN, ROKOK DAN TEMBAKAU | 1.04 | 0.33 | 0.20 | 0.45 | 2.34 | 0.74 | 7.49 |
| Makanan Jadi | 1,31 | 0,34 | 0,20 | 0,57 | 1,23 | 0,80 | 6,99 |
| Minuman yang Tidak Beralkohol | 0,00 | 0,42 | 0,28 | 0,07 | 0,34 | 1,09 | 1,72 |
| Tembakau dan Minuman Beralkohol | 1,18 | 0,23 | 0,09 | 0,42 | 6,72 | 0,29 | 13,49 |
| III. PERUMAHAN, AIR, LISTRIK, GAS & BAHAN BAKAR | 0.18 | 6.02 | 0.24 | -1.60 | 2.67 | 1.15 | 13.37 |
| Biaya Tempat Tinggal | 0,00 | 1,24 | 0,36 | 0,84 | 1,24 | 2,09 | 8,75 |
| Bahan Bakar, Penerangan dan Air | 0,67 | 20,08 | 0,01 | -6,88 | 6,99 | 0,02 | 31,82 |
| Perlengkapan Rumahtangga | -0,04 | 0,00 | 0,36 | 0,13 | 0,00 | 0,17 | 1,32 |
| Penyelenggaraan Rumahtangga | 0,15 | 0,73 | 0,17 | 0,07 | 0,14 | 0,01 | 3,97 |
| IV. SANDANG | 0.80 | 2.58 | 1.61 | -1.14 | 1.19 | -0.11 | 6.49 |
| Sandang Laki-laki | 0,24 | 0,12 | 0,03 | 0,06 | 0,09 | 0,00 | 0,85 |
| Sandang Wanita | 0,00 | 0,33 | 0,05 | 0,01 | 0,01 | 0,03 | 2,96 |
| Sandang Anak-anak | 0,00 | 0,02 | 0,00 | -0,02 | -0,29 | 0,21 | 1,17 |
| Barang Pribadi dan Sandang Lain | 2,54 | 8,25 | 5,03 | -3,50 | 3,83 | -0,42 | 18,03 |
| V. KESEHATAN | 0.09 | 0.35 | 0.10 | 0.17 | 0.22 | 0.05 | 2.58 |
| Jasa Kesehatan | 0,00 | 0,38 | 0,11 | 0,00 | 0,00 | 0,00 | 1,32 |
| Obat-obatan | 0,23 | 0,84 | 0,09 | 0,22 | 0,04 | 0,06 | 1,02 |
| Jasa Perawatan Jasmani | 0,06 | 0,13 | 0,88 | 1,84 | 0,09 | 0,43 | 5,36 |
| Perawatan Jasmani dan Kosmetika | 0,10 | 0,19 | 0,02 | 0,08 | 0,39 | 0,03 | 3,46 |
| VI. PENDIDIKAN, REKREASI, DAN OLAHRAGA | 3.43 | 0.35 | 0.07 | 0.00 | 0.04 | 0.00 | 4.16 |
| Jasa Pendidikan | 6,68 | 0,55 | 0,14 | 0,03 | 0,03 | 0,00 | 7,50 |
| Kursus-kursus/Pelatihan | 0,00 | 0,00 | 0,00 | 0,00 | 0,00 | 0,00 | 0,00 |
| Perlengkapan/Peralatan Pendidikan | 0,64 | 0,51 | -0,02 | 0,00 | 0,00 | 0,00 | 1,83 |
| Rekreasi | -0,02 | 0,00 | 0,00 | -0,04 | 0,15 | 0,00 | 0,35 |
| Olahraga | 0,02 | 0,00 | 0,00 | 0,00 | 0,00 | 0,00 | 0,08 |
| VII. TRANSPOR, KOMUNIKASI & JASA KEUANGAN | -0.13 | 0.89 | 0.54 | -0.98 | 0.14 | 0.00 | 1.19 |
| Transpor | -0,11 | 1,32 | 0,79 | -1,43 | 0,11 | 0,05 | 1,84 |
| Komunikasi dan Pengiriman | -0,32 | 0,00 | -0,12 | 0,00 | 0,00 | -0,20 | -1,10 |
| Sarana dan Penunjang Transpor | 0,06 | 0,03 | 0,00 | 0,02 | 0,61 | 0,03 | 1,47 |
| Jasa Keuangan | 0,00 | 0,00 | 0,00 | 0,00 | 0,00 | 0,00 | 0,00 |

TABEL 11 PERKEMBANGAN LAJU INFLASI GABUNGAN KOTA MATARAM DAN KOTA BIMA MENURUT KELOMPOK DAN SUB KELOMPOK PENGELUARAN KEADAAN TAHUN 2012

| Kelompok/Sub Kelompok | JAN | FEB | MAR | APR | MEI | JUN |
|--|---------------------|---------------------|---------------------|---------------------|---------------------|---------------------|
| (1) | (2) | (3) | (4) | (5) | (6) | (7) |
| UMUM | <u>1.24</u> | <u>1.48</u> | <u>-0.50</u> | <u>0.03</u> | <u>-0.48</u> | <u>0.65</u> |
| I. BAHAN MAKANAN | <u>2.53</u> | <u>1.90</u> | <u>-2.61</u> | <u>-0.96</u> | <u>-1.82</u> | <u>1.24</u> |
| Padi-padian, Umbi-umbian dan Hasilnya | 2.49 | 1.70 | -6.59 | -2.72 | -0.49 | 0,45 |
| Daging dan Hasil-hasilnya | 7.63 | 1.59 | -5.91 | -1.38 | 2.01 | 0,35 |
| Ikan Segar | 0.96 | 0.30 | -1.06 | -1.79 | -0.13 | 0,94 |
| Ikan Diawetkan | 3.57 | 5.90 | -1.33 | -5.77 | 3.23 | 4,07 |
| Telur, Susu dan Hasil-hasilnya | 2.12 | 4.53 | -1.86 | -4.01 | -0.17 | 1,76 |
| Sayur-sayuran | 6.91 | 0.81 | -13.35 | 8.01 | -8.22 | -1,91 |
| Kacang - kacang | 0.68 | 0.82 | 2.80 | 0.86 | -0.04 | 0,43 |
| Buah - buahan | 0.16 | 6.11 | -2.90 | -0.55 | 2.90 | 0,51 |
| Bumbu - bumbu | -4.07 | -1.25 | 21.91 | 4.05 | -19.74 | 9,12 |
| Lemak dan Minyak | 1.92 | 1.07 | -0.18 | 1.48 | -0.64 | -1,70 |
| Bahan Makanan Lainnya | 0.43 | 0.12 | 0.27 | 1.01 | 0.74 | 0,44 |
| II. MAKANAN JADI, MINUMAN, ROKOK DAN TEMBAKAU | <u>1.65</u> | <u>0.32</u> | <u>0.69</u> | <u>0.52</u> | <u>0.35</u> | <u>0.47</u> |
| Makanan Jadi | 2.28 | 0.25 | 0.01 | 0.37 | 0.25 | 0,42 |
| Minuman yang Tidak Beralkohol | 1.92 | 0.65 | 3.51 | 0.80 | 0.01 | 0,81 |
| Tembakau dan Minuman Beralkohol | 0.03 | 0.19 | 0.25 | 0.73 | 0.66 | 0,29 |
| III. PERUMAHAN, AIR, LISTRIK, GAS & BAHAN BAKAR | <u>0.80</u> | <u>3.44</u> | <u>0.15</u> | <u>0.76</u> | <u>-0.22</u> | <u>0.71</u> |
| Biaya Tempat Tinggal | 0.99 | 0.70 | 0.08 | 1.07 | -0.52 | 1,14 |
| Bahan Bakar, Penerangan dan Air | 0.74 | 10.18 | 0.27 | -0.31 | 0.03 | 0,09 |
| Perlengkapan Rumahtangga | 0.32 | 0.15 | 0.25 | 0.34 | 0.65 | 0,16 |
| Penyelenggaraan Rumahtangga | 0.03 | 0.29 | -0.02 | 2.59 | 0.10 | 0,47 |
| IV. SANDANG | <u>-0.57</u> | <u>0.66</u> | <u>0.66</u> | <u>-0.13</u> | <u>-0.45</u> | <u>-0.02</u> |
| Sandang Laki-laki | 0.29 | 0.14 | 2.17 | 0.02 | 0.04 | 0,01 |
| Sandang Wanita | 0.00 | 0.44 | -0.29 | 0.00 | 0.08 | 0,02 |
| Sandang Anak-anak | 0.12 | 1.59 | -0.33 | 0.00 | -0.88 | 0,01 |
| Barang Pribadi dan Sandang Lain | -2.07 | 0.85 | 0.83 | -0.41 | -1.06 | -0,11 |
| V. KESEHATAN | <u>0.53</u> | <u>0.32</u> | <u>0.13</u> | <u>0.53</u> | <u>0.09</u> | <u>0.06</u> |
| Jasa Kesehatan | 0.74 | 0.28 | 0.00 | 0.00 | 0.00 | 0,13 |
| Obat-obatan | 0.57 | 0.06 | -0.19 | -0.12 | 0.24 | -0,04 |
| Jasa Perawatan Jasmani | 0.00 | 3.06 | 0.00 | 0.78 | 0.00 | 0,42 |
| Perawatan Jasmani dan Kosmetika | 0.49 | 0.13 | 0.29 | 0.95 | 0.09 | 0,03 |
| VI. PENDIDIKAN, REKREASI, DAN OLAHRAGA | <u>-0.05</u> | <u>0.03</u> | <u>-0.01</u> | <u>0.02</u> | <u>0.13</u> | <u>0.00</u> |
| Jasa Pendidikan | 0.00 | 0.00 | 0.00 | 0.00 | 0.00 | 0,00 |
| Kursus-kursus/Pelatihan | 0.00 | 0.00 | 0.00 | 1.30 | 0.00 | 0,00 |
| Perlengkapan/Peralatan Pendidikan | 0.08 | 0.13 | -0.05 | 0.00 | 0.49 | 0,00 |
| Rekreasi | -0.23 | 0.05 | 0.00 | 0.00 | 0.22 | 0,00 |
| Olahraga | 0.00 | 0.00 | 0.00 | 0.00 | 0.00 | 0,00 |
| VII. TRANSPOR, KOMUNIKASI & JASA KEUANGAN | <u>0.17</u> | <u>-0.19</u> | <u>0.35</u> | <u>0.06</u> | <u>0.03</u> | <u>0.31</u> |
| Transpor | 0.14 | -0.25 | 0.36 | 0.10 | 0.12 | 0,04 |
| Komunikasi dan Pengiriman | 0.39 | -0.15 | 0.05 | 0.00 | -0.35 | -0,89 |
| Sarana dan Penunjang Transpor | 0.03 | 0.03 | 0.63 | -0.01 | 0.06 | 3,74 |
| Jasa Keuangan | 0.00 | 0.00 | 0.00 | 0.00 | 0.00 | 0,00 |

LANJUTAN :

| Kelompok/Sub Kelompok | JUL | AGST | SEPT | OKT | NOV | DES | INFLASI 2012 |
|--|--------------|--------------|--------------|--------------|--------------|--------------|-----------------|
| (1) | (2) | (3) | (4) | (5) | (6) | (7) | (8) |
| UMUM | 0.71 | 0.74 | 0.12 | -0.48 | -0.03 | 0.49 | 3.99 |
| I. BAHAN MAKANAN | 1.49 | 0.80 | -1.08 | -2.30 | -0.19 | 0.86 | -0.31 |
| Padi-padian, Umbi-umbian dan Hasilnya | 0,85 | -0,19 | -0,01 | 0,17 | 0,15 | 0,82 | -3,52 |
| Daging dan Hasil-hasilnya | 5,99 | 4,05 | -2,89 | -1,28 | 2,40 | 2,31 | 15,25 |
| Ikan Segar | 1,92 | 2,72 | -1,21 | -3,03 | -3,52 | -1,83 | -5,93 |
| Ikan Diawetkan | -2,70 | 1,90 | 6,72 | -11,68 | -3,82 | -0,14 | -0,86 |
| Telur, Susu dan Hasil-hasilnya | 4,27 | -0,35 | -1,33 | -1,98 | -0,10 | 0,64 | 3,19 |
| Sayur-sayuran | 1,12 | 1,19 | -9,30 | -5,96 | 1,89 | 7,22 | -13,54 |
| Kacang - kacang | 3,27 | 9,18 | -0,48 | -0,38 | -0,16 | 0,31 | 18,42 |
| Buah - buahan | 3,93 | 1,48 | 0,29 | -0,80 | 2,65 | -0,34 | 13,85 |
| Bumbu - bumbu | -6,71 | -11,36 | -4,98 | -3,61 | -1,06 | 1,65 | -20,15 |
| Lemak dan Minyak | 0,24 | 0,40 | -0,03 | -1,33 | -0,03 | -0,70 | 0,46 |
| Bahan Makanan Lainnya | 0,00 | 0,54 | 0,13 | 0,00 | -0,05 | 0,00 | 3,77 |
| II. MAKANAN JADI, MINUMAN, ROKOK DAN TEMBAKAU | 0.50 | 0.52 | 0.07 | 0.14 | 0.22 | 0.18 | 5.76 |
| Makanan Jadi | 0,53 | 0,34 | 0,07 | 0,01 | 0,32 | 0,24 | 5,05 |
| Minuman yang Tidak Beralkohol | 0,56 | 0,26 | -0,11 | -0,14 | 0,07 | 0,02 | 8,60 |
| Tembakau dan Minuman Beralkohol | 0,48 | 1,05 | 0,17 | 0,68 | 0,06 | 0,15 | 4,77 |
| III. PERUMAHAN, AIR, LISTRIK, GAS & BAHAN BAKAR | 0.38 | 0.47 | 1.43 | 0.25 | -0.01 | 0.44 | 8.90 |
| Biaya Tempat Tinggal | 0,86 | 0,58 | 1,85 | 0,46 | -0,08 | 0,62 | 7,94 |
| Bahan Bakar, Penerangan dan Air | -0,39 | 0,33 | 1,01 | -0,58 | 0,02 | 0,00 | 12,56 |
| Perlengkapan Rumahtangga | 0,29 | 0,69 | 0,00 | 0,95 | 0,37 | 0,14 | 4,52 |
| Penyelenggaraan Rumahtangga | 0,03 | -0,05 | 1,01 | 1,05 | 0,14 | 0,78 | 6,58 |
| IV. SANDANG | 0.17 | 3.83 | 0.91 | 0.58 | -0.18 | -0.08 | 5.60 |
| Sandang Laki-laki | 0,06 | 2,29 | 0,00 | 0,26 | 0,00 | 0,00 | 6,26 |
| Sandang Wanita | 0,02 | 6,78 | 0,00 | 0,03 | -0,01 | 0,00 | 7,08 |
| Sandang Anak-anak | 0,32 | 1,09 | 0,00 | 0,20 | 0,00 | 0,00 | 2,19 |
| Barang Pribadi dan Sandang Lain | 0,29 | 4,01 | 2,82 | 1,47 | -0,54 | -0,26 | 5,79 |
| V. KESEHATAN | 0.07 | -0.02 | 0.08 | 0.86 | 0.03 | 0.00 | 2.71 |
| Jasa Kesehatan | 0,09 | 0,00 | 0,00 | 0,00 | 0,00 | 0,00 | 1,25 |
| Obat-obatan | 0,15 | -0,44 | 0,51 | 0,03 | 0,39 | 0,00 | 1,14 |
| Jasa Perawatan Jasmani | 0,11 | 0,34 | 0,00 | 0,00 | 0,23 | 0,00 | 4,93 |
| Perawatan Jasmani dan Kosmetika | 0,02 | 0,07 | 0,00 | 1,62 | -0,08 | 0,00 | 3,71 |
| VI. PENDIDIKAN, REKREASI, DAN OLAHRAGA | 1.70 | 0.42 | 0.02 | 0.09 | 0.07 | 0.56 | 3.01 |
| Jasa Pendidikan | 3,38 | 0,64 | 0,00 | 0,00 | 0,11 | 0,05 | 4,20 |
| Kursus-kursus/Pelatihan | 0,46 | 0,40 | 0,00 | 0,00 | 0,00 | 0,00 | 2,17 |
| Perlengkapan/Peralatan Pendidikan | 0,00 | 0,25 | 0,00 | 0,00 | 0,12 | 0,00 | 1,04 |
| Rekreasi | 0,01 | 0,11 | 0,00 | 0,42 | 0,01 | 2,48 | 3,05 |
| Olahraga | 0,00 | 0,40 | 0,66 | 0,00 | 0,00 | 0,00 | 1,06 |
| VII. TRANSPOR, KOMUNIKASI & JASA KEUANGAN | -0.03 | 0.29 | 0.02 | 0.06 | -0.01 | 0.55 | 1.60 |
| Transpor | -0,03 | 0,38 | 0,03 | 0,09 | 0,01 | 0,81 | 1,81 |
| Komunikasi dan Pengiriman | 0,00 | -0,08 | 0,00 | 0,00 | -0,32 | 0,00 | -1,36 |
| Sarana dan Penunjang Transpor | 0,00 | 0,12 | 0,00 | 0,00 | 0,51 | 0,04 | 5,26 |
| Jasa Keuangan | 0,00 | 1,50 | 0,00 | 0,00 | 0,00 | 0,00 | 1,50 |

TABEL 12 PERKEMBANGAN LAJU INFLASI GABUNGAN KOTA MATARAM DAN KOTA BIMA MENURUT KELOMPOK DAN SUB KELOMPOK PENGELUARAN KEADAAN TAHUN 2013

| Kelompok/Sub Kelompok | JAN | FEB | MAR | APR | MEI | JUN |
|--|---------------------|---------------------|---------------------|---------------------|---------------------|--------------------|
| (1) | (2) | (3) | (4) | (5) | (6) | (7) |
| UMUM | <u>1,54</u> | <u>1,01</u> | <u>0,81</u> | <u>0,31</u> | <u>-0,85</u> | <u>1,02</u> |
| I. BAHAN MAKANAN | <u>5,31</u> | <u>2,95</u> | <u>2,50</u> | <u>0,75</u> | <u>-3,19</u> | <u>1,35</u> |
| Padi-padian, Umbi-umbian dan Hasilnya | 2,87 | 1,23 | -1,07 | -2,38 | -0,25 | -0,20 |
| Daging dan Hasil-hasilnya | 3,53 | -1,32 | -2,18 | 2,33 | 1,30 | 1,79 |
| Ikan Segar | 6,18 | -0,06 | 3,31 | 2,43 | -2,45 | -0,27 |
| Ikan Diawetkan | 0,24 | 0,95 | 1,90 | -0,06 | 3,51 | 3,62 |
| Telur, Susu dan Hasil-hasilnya | 4,40 | 3,74 | -3,27 | -1,49 | 2,43 | 0,77 |
| Sayur-sayuran | 18,12 | 4,58 | -13,65 | 0,42 | -4,44 | 15,50 |
| Kacang - kacang | 0,34 | 1,17 | -0,54 | -0,40 | -0,56 | 1,38 |
| Buah - buahan | 2,33 | 8,01 | 1,35 | 15,94 | -4,17 | -7,49 |
| Bumbu - bumbu | 25,44 | 19,74 | 45,43 | -6,13 | -24,30 | 7,07 |
| Lemak dan Minyak | 0,13 | 1,20 | -0,13 | -0,42 | 0,39 | 1,31 |
| Bahan Makanan Lainnya | 0,41 | 0,17 | 1,50 | 0,20 | 0,34 | 0,72 |
| II. MAKANAN JADI, MINUMAN, ROKOK DAN TEMBAKAU | <u>0,05</u> | <u>0,08</u> | <u>0,20</u> | <u>0,40</u> | <u>0,23</u> | <u>0,66</u> |
| Makanan Jadi | 0,01 | 0,03 | 0,38 | 0,62 | 0,20 | 0,53 |
| Minuman yang Tidak Beralkohol | 0,02 | 0,09 | -0,07 | 0,24 | 0,57 | 0,67 |
| Tembakau dan Minuman Beralkohol | 0,11 | 0,21 | 0,04 | 0,05 | 0,05 | 0,93 |
| III. PERUMAHAN, AIR, LISTRIK, GAS & BAHAN BAKAR | <u>0,21</u> | <u>0,50</u> | <u>0,13</u> | <u>0,30</u> | <u>0,32</u> | <u>0,04</u> |
| Biaya Tempat Tinggal | 0,32 | 0,35 | 0,12 | 0,54 | -0,01 | 0,08 |
| Bahan Bakar, Penerangan dan Air | 0,00 | 0,94 | 0,00 | 0,01 | 1,04 | -0,24 |
| Perlengkapan Rumahtangga | 0,29 | -0,16 | 0,19 | -0,02 | 0,39 | 0,55 |
| Penyelenggaraan Rumahtangga | 0,09 | 0,49 | 0,47 | -0,04 | -0,02 | 0,16 |
| IV. SANDANG | <u>-0,02</u> | <u>-0,12</u> | <u>-0,40</u> | <u>-0,31</u> | <u>-0,94</u> | <u>0,54</u> |
| Sandang Laki-laki | 0,02 | 0,10 | 0,02 | 0,00 | 0,04 | 1,79 |
| Sandang Wanita | 0,21 | 0,01 | 0,11 | 0,63 | 0,05 | 1,97 |
| Sandang Anak-anak | 0,15 | 0,00 | 0,21 | 0,37 | -0,01 | -0,37 |
| Barang Pribadi dan Sandang Lain | -0,33 | -0,42 | -1,47 | -1,68 | -3,04 | -1,29 |
| V. KESEHATAN | <u>0,36</u> | <u>-0,04</u> | <u>0,52</u> | <u>0,16</u> | <u>0,00</u> | <u>0,34</u> |
| Jasa Kesehatan | 0,00 | 0,00 | 0,00 | 0,47 | 0,00 | 0,36 |
| Obat-obatan | 0,03 | 0,08 | 2,77 | 0,12 | 0,02 | 0,77 |
| Jasa Perawatan Jasmani | 3,66 | 0,17 | 1,01 | 0,00 | 0,00 | 0,44 |
| Perawatan Jasmani dan Kosmetika | 0,20 | -0,11 | 0,00 | 0,05 | 0,00 | 0,21 |
| VI. PENDIDIKAN, REKREASI, DAN OLAHRAGA | <u>0,00</u> | <u>0,00</u> | <u>0,00</u> | <u>0,03</u> | <u>-0,04</u> | <u>0,00</u> |
| Jasa Pendidikan | 0,00 | 0,00 | 0,00 | 0,00 | 0,00 | 0,00 |
| Kursus-kursus/Pelatihan | 0,00 | 0,00 | 0,00 | 0,00 | 0,00 | 0,00 |
| Perlengkapan/Peralatan Pendidikan | 0,00 | 0,00 | 0,00 | 0,00 | -0,05 | 0,28 |
| Rekreasi | 0,00 | -0,03 | 0,04 | 0,13 | -0,14 | -0,19 |
| Olahraga | 0,00 | 0,00 | 0,00 | 0,00 | 0,00 | 0,27 |
| VII. TRANSPOR, KOMUNIKASI & JASA KEUANGAN | <u>0,05</u> | <u>0,29</u> | <u>0,10</u> | <u>-0,16</u> | <u>0,01</u> | <u>3,24</u> |
| Transpor | 0,09 | 0,01 | 0,08 | -0,02 | 0,03 | 4,75 |
| Komunikasi dan Pengiriman | -0,03 | 0,87 | -0,06 | -0,85 | -0,02 | 0,00 |
| Sarana dan Penunjang Transpor | 0,00 | 1,25 | 0,32 | 0,00 | 0,01 | 0,25 |
| Jasa Keuangan | 0,00 | 0,00 | 0,85 | 0,00 | 0,00 | 0,00 |

LANJUTAN :

| Kelompok/Sub Kelompok | JUL | AGST | SEPT | OKT | NOV | DES | INFLASI 2013 |
|--|---------------------|--------------------|---------------------|---------------------|---------------------|--------------------|---------------------|
| (1) | (2) | (3) | (4) | (5) | (6) | (7) | (8) |
| UMUM | <u>4.40</u> | <u>1.19</u> | <u>-1.43</u> | <u>0.44</u> | <u>0.21</u> | <u>0.59</u> | <u>9.51</u> |
| I. BAHAN MAKANAN | <u>10.58</u> | <u>2.10</u> | <u>-6.39</u> | <u>0.48</u> | <u>-0.41</u> | <u>1.33</u> | <u>17.74</u> |
| Padi-padian, Umbi-umbian dan Hasilnya | 1.56 | 0.99 | -0.22 | 1.18 | 0,92 | 0,24 | 4,87 |
| Daging dan Hasil-hasilnya | 10.23 | -0.32 | 0.49 | -0.67 | -3,60 | 2,45 | 14,22 |
| Ikan Segar | 8.20 | 9.51 | -1.13 | 0.34 | 3,30 | -2,01 | 30,01 |
| Ikan Diawetkan | 3.23 | 12.16 | -3.29 | -1.23 | -0,22 | 0,38 | 22,44 |
| Telur, Susu dan Hasil-hasilnya | 4.45 | 0.24 | -1.02 | -0.91 | -2,81 | -1,15 | 5,09 |
| Sayur-sayuran | 27.05 | 12.91 | -27.63 | -15.87 | 2,67 | 18,83 | 25,99 |
| Kacang - kacang | 5.06 | 1.48 | 3.00 | 1.05 | -0,42 | -0,10 | 11,91 |
| Buah - buahan | 5.59 | 2.02 | 0.38 | 3.72 | -0,19 | -3,66 | 24,16 |
| Bumbu - bumbu | 50.42 | -10.48 | -35.51 | 11.80 | -7,98 | 8,31 | 60,81 |
| Lemak dan Minyak | 2.36 | 0.60 | 1.39 | 1.71 | -0,02 | 0,56 | 9,42 |
| Bahan Makanan Lainnya | 0.59 | -0.03 | 1.45 | 0.00 | 0,03 | 0,78 | 6,33 |
| II. MAKANAN JADI, MINUMAN, ROKOK DAN TEMBAKAU | <u>0.68</u> | <u>0.98</u> | <u>0.34</u> | <u>0.48</u> | <u>0.34</u> | <u>0.27</u> | <u>4.81</u> |
| Makanan Jadi | 0.53 | 1.37 | 0.45 | 0.47 | 0,48 | 0,12 | 5,28 |
| Minuman yang Tidak Beralkohol | 1.57 | 0.71 | 0.24 | 0.23 | 0,32 | -0,48 | 4,19 |
| Tembakau dan Minuman Beralkohol | 0.38 | 0.24 | 0.12 | 0.71 | 0,03 | 1,28 | 4,22 |
| III. PERUMAHAN, AIR, LISTRIK, GAS & BAHAN BAKAR | <u>0.67</u> | <u>0.30</u> | <u>1.51</u> | <u>0.63</u> | <u>0.94</u> | <u>0.64</u> | <u>6.89</u> |
| Biaya Tempat Tinggal | 0.69 | -0.03 | 2.56 | 1.31 | -0,09 | 0,36 | 6,38 |
| Bahan Bakar, Penerangan dan Air | 0.75 | 2.50 | 0.00 | -0.34 | 3,29 | 1,48 | 9,77 |
| Perlengkapan Rumahtangga | -0.03 | 0.00 | 0.07 | 0.03 | 0,00 | -0,06 | 1,25 |
| Penyelenggaraan Rumahtangga | 0.76 | 0.93 | 0.91 | 0.12 | 0,43 | 0,23 | 4,60 |
| IV. SANDANG | <u>-0.36</u> | <u>0.89</u> | <u>1.54</u> | <u>-0.36</u> | <u>-0.10</u> | <u>0.19</u> | <u>0.54</u> |
| Sandang Laki-laki | 0.13 | 0.34 | 0.86 | 0.01 | 0,01 | -0,01 | 3,35 |
| Sandang Wanita | 0.18 | 0.00 | 0.00 | 0.00 | 0,07 | 0,00 | 3,26 |
| Sandang Anak-anak | 0.43 | 0.00 | 0.00 | 0.00 | 0,01 | 0,06 | 0,85 |
| Barang Pribadi dan Sandang Lain | -1.66 | 2.68 | 4.26 | -1.17 | -0,37 | 0,61 | -4,02 |
| V. KESEHATAN | <u>0.22</u> | <u>0.07</u> | <u>0.08</u> | <u>0.09</u> | <u>0.13</u> | <u>0.12</u> | <u>2.07</u> |
| Jasa Kesehatan | 0.29 | 0.00 | 0.00 | 0.00 | 0,00 | 0,00 | 1,12 |
| Obat-obatan | 1.16 | 0.17 | 0.06 | -0.02 | 0,63 | 0,46 | 6,38 |
| Jasa Perawatan Jasmani | 0.30 | 0.21 | 0.45 | 0.00 | 0,00 | 0,00 | 6,36 |
| Perawatan Jasmani dan Kosmetika | -0.14 | 0.06 | 0.07 | 0.17 | 0,06 | 0,06 | 0,62 |
| VI. PENDIDIKAN, REKREASI, DAN OLAHRAGA | <u>1.04</u> | <u>0.22</u> | <u>0.12</u> | <u>0.61</u> | <u>0.00</u> | <u>0.00</u> | <u>2.00</u> |
| Jasa Pendidikan | 1.96 | 0.00 | 0.01 | 1.21 | 0,00 | 0,00 | 3,20 |
| Kursus-kursus/Pelatihan | 0.83 | 0.00 | 0.00 | 0.00 | 0,00 | 0,00 | 0,83 |
| Perlengkapan/Peralatan Pendidikan | 0.00 | 0.00 | 0.00 | 0.00 | 0,00 | 0,00 | 0,23 |
| Rekreasi | 0.01 | 0.99 | 0.51 | 0.00 | 0,00 | 0,00 | 1,33 |
| Olahraga | 0.00 | 0.00 | 0.00 | 0.31 | 0,00 | 0,00 | 0,58 |
| VII. TRANSPOR, KOMUNIKASI & JASA KEUANGAN | <u>7.46</u> | <u>0.65</u> | <u>0.22</u> | <u>0.20</u> | <u>0.09</u> | <u>0.00</u> | <u>12.55</u> |
| Transpor | 10.59 | 0.67 | 0.19 | 0.08 | 0,12 | 0,00 | 17,28 |
| Komunikasi dan Pengiriman | 0.28 | 0.23 | 0.48 | -0.48 | 0,00 | -0,03 | 0,37 |
| Sarana dan Penunjang Transpor | 1.69 | 1.54 | 0.00 | 2.34 | 0,00 | 0,07 | 7,70 |
| Jasa Keuangan | 0.00 | 0.00 | 0.00 | 0.00 | 0,00 | 0,00 | 0,85 |

TABEL 13 INDEKS HARGA KONSUMEN (IHK) KOTA MATARAM MENURUT KELOMPOK DAN SUB KELOMPOK PENGELUARAN KEADAAN TAHUN 2009 (2007 = 100)

| Kelompok/Sub Kelompok | JAN | FEB | MAR | APR | MEI | JUN |
|--|----------------------|----------------------|----------------------|----------------------|----------------------|----------------------|
| (1) | (2) | (3) | (4) | (5) | (6) | (7) |
| UMUM | <u>116.58</u> | <u>117.01</u> | <u>117.93</u> | <u>116.85</u> | <u>115.78</u> | <u>116.24</u> |
| I. BAHAN MAKANAN | <u>129.29</u> | <u>132.53</u> | <u>135.82</u> | <u>131.07</u> | <u>127.46</u> | <u>128.09</u> |
| Padi-padian, Umbi-umbian dan Hasilnya | 109,58 | 111,51 | 111,74 | 109,50 | 106,49 | 107,68 |
| Daging dan Hasil-hasilnya | 132,37 | 132,90 | 138,09 | 136,07 | 133,86 | 129,23 |
| Ikan Segar | 140,13 | 141,85 | 139,94 | 139,92 | 135,96 | 134,58 |
| Ikan Diawetkan | 192,39 | 192,69 | 194,61 | 205,85 | 204,31 | 197,82 |
| Telur, Susu dan Hasil-hasilnya | 124,53 | 125,04 | 128,46 | 128,90 | 127,42 | 128,17 |
| Sayur-sayuran | 147,98 | 139,45 | 135,81 | 120,99 | 115,46 | 113,53 |
| Kacang - kacangan | 151,59 | 151,44 | 152,93 | 153,32 | 152,97 | 151,13 |
| Buah - buahan | 128,27 | 127,57 | 137,80 | 132,06 | 133,19 | 133,04 |
| Bumbu - bumbu | 126,08 | 165,56 | 193,02 | 155,97 | 133,83 | 156,42 |
| Lemak dan Minyak | 131,28 | 132,57 | 128,55 | 126,77 | 128,38 | 125,14 |
| Bahan Makanan Lainnya | 112,57 | 112,59 | 113,38 | 113,38 | 113,38 | 113,38 |
| II. MAKANAN JADI, MINUMAN, ROKOK DAN TEMBAKAU | <u>113.95</u> | <u>114.70</u> | <u>115.25</u> | <u>115.37</u> | <u>115.71</u> | <u>116.09</u> |
| Makanan Jadi | 116,91 | 116,99 | 116,99 | 117,14 | 117,21 | 117,21 |
| Minuman yang Tidak Beralkohol | 110,17 | 113,60 | 115,31 | 115,08 | 116,21 | 117,21 |
| Tembakau dan Minuman Beralkohol | 109,67 | 109,90 | 110,85 | 111,18 | 111,58 | 112,37 |
| III. PERUMAHAN, AIR, LISTRIK, GAS & BAHAN BAKAR | <u>120.22</u> | <u>119.28</u> | <u>119.33</u> | <u>119.66</u> | <u>118.43</u> | <u>119.14</u> |
| Biaya Tempat Tinggal | 118,67 | 118,09 | 118,18 | 118,70 | 119,09 | 120,23 |
| Bahan Bakar, Penerangan dan Air | 128,63 | 126,00 | 126,00 | 126,01 | 119,77 | 119,77 |
| Perlengkapan Rumahtangga | 105,73 | 105,98 | 106,08 | 106,34 | 107,18 | 107,43 |
| Penyelenggaraan Rumahtangga | 119,12 | 119,20 | 119,21 | 119,27 | 119,30 | 119,61 |
| IV. SANDANG | <u>109.13</u> | <u>111.35</u> | <u>112.09</u> | <u>110.64</u> | <u>110.11</u> | <u>111.22</u> |
| Sandang Laki-laki | 102,93 | 102,93 | 102,97 | 102,97 | 102,99 | 103,23 |
| Sandang Wanita | 102,37 | 102,38 | 102,57 | 102,57 | 102,57 | 105,20 |
| Sandang Anak-anak | 107,75 | 107,75 | 107,80 | 107,80 | 107,80 | 109,78 |
| Barang Pribadi dan Sandang Lain | 126,79 | 136,60 | 139,52 | 133,14 | 130,73 | 130,32 |
| V. KESEHATAN | <u>109.02</u> | <u>109.15</u> | <u>109.16</u> | <u>109.19</u> | <u>109.74</u> | <u>109.96</u> |
| Jasa Kesehatan | 107,50 | 107,70 | 107,77 | 107,81 | 108,95 | 108,95 |
| Obat-obatan | 111,19 | 111,39 | 111,48 | 111,48 | 111,50 | 112,52 |
| Jasa Perawatan Jasmani | 107,92 | 107,92 | 107,92 | 108,28 | 108,48 | 108,71 |
| Perawatan Jasmani dan Kosmetika | 109,22 | 109,31 | 109,26 | 109,26 | 109,72 | 109,78 |
| VI. PENDIDIKAN, REKREASI, DAN OLAHRAGA | <u>110.47</u> | <u>110.47</u> | <u>110.48</u> | <u>110.45</u> | <u>109.93</u> | <u>110.04</u> |
| Jasa Pendidikan | 112,53 | 112,53 | 112,53 | 112,53 | 112,53 | 112,53 |
| Kursus-kursus/Pelatihan | 110,61 | 110,61 | 110,61 | 110,61 | 110,61 | 112,60 |
| Perlengkapan/Peralatan Pendidikan | 107,53 | 107,53 | 107,53 | 107,41 | 104,96 | 104,96 |
| Rekreasi | 110,08 | 110,08 | 110,09 | 110,09 | 110,08 | 110,08 |
| Olahraga | 100,79 | 100,79 | 100,79 | 100,79 | 100,79 | 100,79 |
| VII. TRANSPOR, KOMUNIKASI & JASA KEUANGAN | <u>103.74</u> | <u>101.59</u> | <u>101.51</u> | <u>101.61</u> | <u>101.83</u> | <u>101.79</u> |
| Transpor | 108,29 | 105,19 | 105,07 | 105,20 | 105,51 | 105,44 |
| Komunikasi dan Pengiriman | 90,26 | 89,92 | 89,92 | 89,92 | 89,94 | 89,94 |
| Sarana dan Penunjang Transpor | 103,05 | 102,92 | 102,92 | 103,04 | 103,16 | 103,16 |
| Jasa Keuangan | 109,21 | 109,21 | 109,21 | 109,21 | 109,21 | 109,21 |

LANJUTAN :

| Kelompok/Sub Kelompok | JUL | AGST | SEPT | OKT | NOV | DES | RATA-RATA |
|--|----------------------|----------------------|----------------------|----------------------|----------------------|----------------------|----------------------|
| (1) | (2) | (3) | (4) | (5) | (6) | (7) | (8) |
| UMUM | <u>116.79</u> | <u>117.65</u> | <u>120.29</u> | <u>119.36</u> | <u>118.74</u> | <u>119.51</u> | <u>117.73</u> |
| I. BAHAN MAKANAN | <u>127.52</u> | <u>128.76</u> | <u>135.14</u> | <u>131.86</u> | <u>131.19</u> | <u>133.50</u> | <u>131.02</u> |
| Padi-padian, Umbi-umbian dan Hasilnya | 108,81 | 109,20 | 109,99 | 109,67 | 113,28 | 118,04 | 110,46 |
| Daging dan Hasil-hasilnya | 125,86 | 135,94 | 153,68 | 137,03 | 136,08 | 141,07 | 136,02 |
| Ikan Segar | 136,46 | 140,00 | 148,16 | 145,91 | 137,81 | 137,95 | 139,89 |
| Ikan Diawetkan | 216,9 | 216,95 | 228,86 | 225,89 | 223,69 | 220,41 | 210,03 |
| Telur, Susu dan Hasil-hasilnya | 129,66 | 130,20 | 131,66 | 128,70 | 126,89 | 125,36 | 127,92 |
| Sayur-sayuran | 115,54 | 114,72 | 119,47 | 110,76 | 108,51 | 109,71 | 120,99 |
| Kacang - kacang | 151,91 | 152,61 | 152,54 | 152,46 | 154,83 | 156,07 | 152,82 |
| Buah - buahan | 135,46 | 139,37 | 161,04 | 158,86 | 150,41 | 148,83 | 140,49 |
| Bumbu - bumbu | 134,4 | 122,17 | 124,75 | 130,75 | 135,52 | 142,93 | 143,45 |
| Lemak dan Minyak | 121,48 | 121,09 | 123,07 | 121,29 | 119,99 | 119,13 | 124,90 |
| Bahan Makanan Lainnya | 113,27 | 113,83 | 113,92 | 113,92 | 113,92 | 113,92 | 113,46 |
| II. MAKANAN JADI, MINUMAN, ROKOK DAN TEMBAKAU | <u>116.18</u> | <u>116.75</u> | <u>118.30</u> | <u>118.38</u> | <u>118.64</u> | <u>119.26</u> | <u>116.55</u> |
| Makanan Jadi | 117,21 | 117,21 | 118,31 | 118,36 | 118,68 | 118,81 | 117,59 |
| Minuman yang Tidak Beralkohol | 117,07 | 118,41 | 120,45 | 120,76 | 120,96 | 123,85 | 117,42 |
| Tembakau dan Minuman Beralkohol | 112,88 | 114,26 | 116,51 | 116,51 | 116,65 | 116,65 | 113,25 |
| III. PERUMAHAN, AIR, LISTRIK, GAS & BAHAN BAKAR | <u>121.43</u> | <u>123.51</u> | <u>125.55</u> | <u>125.35</u> | <u>122.89</u> | <u>123.00</u> | <u>121.48</u> |
| Biaya Tempat Tinggal | 123,98 | 124,30 | 124,71 | 125,39 | 125,47 | 125,51 | 121,86 |
| Bahan Bakar, Penerangan dan Air | 119,77 | 127,67 | 135,23 | 132,55 | 121,65 | 121,72 | 125,40 |
| Perlengkapan Rumahtangga | 109,29 | 109,28 | 109,61 | 110,03 | 110,24 | 110,97 | 108,18 |
| Penyelenggaraan Rumahtangga | 119,79 | 119,60 | 119,22 | 119,45 | 120,45 | 120,70 | 119,58 |
| IV. SANDANG | <u>111.23</u> | <u>111.32</u> | <u>113.31</u> | <u>113.49</u> | <u>114.42</u> | <u>115.43</u> | <u>111.98</u> |
| Sandang Laki-laki | 103,56 | 103,65 | 105,34 | 105,40 | 105,37 | 105,50 | 103,90 |
| Sandang Wanita | 105,27 | 105,31 | 108,39 | 108,45 | 109,06 | 109,23 | 105,28 |
| Sandang Anak-anak | 110,38 | 110,99 | 112,21 | 112,21 | 112,21 | 112,21 | 109,91 |
| Barang Pribadi dan Sandang Lain | 129,32 | 129,04 | 130,73 | 131,37 | 134,75 | 138,80 | 132,59 |
| V. KESEHATAN | <u>109.77</u> | <u>109.90</u> | <u>110.48</u> | <u>110.84</u> | <u>111.44</u> | <u>111.91</u> | <u>110.05</u> |
| Jasa Kesehatan | 109,05 | 109,05 | 109,25 | 109,50 | 109,50 | 112,42 | 108,95 |
| Obat-obatan | 110,77 | 111,01 | 114,08 | 114,10 | 114,11 | 112,09 | 112,14 |
| Jasa Perawatan Jasmani | 108,9 | 108,90 | 108,90 | 109,17 | 109,27 | 109,27 | 108,64 |
| Perawatan Jasmani dan Kosmetika | 109,92 | 110,09 | 110,09 | 110,63 | 111,81 | 111,83 | 110,08 |
| VI. PENDIDIKAN, REKREASI, DAN OLAHRAGA | <u>111.36</u> | <u>111.33</u> | <u>111.51</u> | <u>111.54</u> | <u>111.54</u> | <u>111.56</u> | <u>110.89</u> |
| Jasa Pendidikan | 114,57 | 114,70 | 114,37 | 114,37 | 114,37 | 114,37 | 113,49 |
| Kursus-kursus/Pelatihan | 112,6 | 112,60 | 118,53 | 118,53 | 118,53 | 118,53 | 113,75 |
| Perlengkapan/Peralatan Pendidikan | 106,5 | 106,35 | 106,35 | 106,34 | 106,34 | 106,34 | 106,51 |
| Rekreasi | 110,19 | 109,93 | 109,93 | 109,93 | 109,93 | 110,05 | 110,04 |
| Olahraga | 100,79 | 100,79 | 100,79 | 101,75 | 101,75 | 101,75 | 101,03 |
| VII. TRANSPOR, KOMUNIKASI & JASA KEUANGAN | <u>102.1</u> | <u>101.85</u> | <u>102.92</u> | <u>102.09</u> | <u>102.09</u> | <u>102.10</u> | <u>102.10</u> |
| Transpor | 105,91 | 105,71 | 107,27 | 105,93 | 105,93 | 105,94 | 105,95 |
| Komunikasi dan Pengiriman | 89,94 | 89,40 | 89,30 | 89,55 | 89,55 | 89,55 | 89,77 |
| Sarana dan Penunjang Transpor | 103,16 | 103,16 | 103,66 | 103,75 | 103,75 | 103,84 | 103,30 |
| Jasa Keuangan | 109,21 | 109,80 | 109,80 | 109,80 | 109,80 | 109,80 | 109,46 |

TABEL 14 INDEKS HARGA KONSUMEN (IHK) KOTA MATARAM MENURUT KELOMPOK DAN SUB KELOMPOK PENGELUARAN KEADAAN TAHUN 2010 (2007 = 100)

| Kelompok/Sub Kelompok | JAN | FEB | MAR | APR | MEI | JUN |
|--|----------------------|----------------------|----------------------|----------------------|----------------------|----------------------|
| (1) | (2) | (3) | (4) | (5) | (6) | (7) |
| UMUM | <u>122.01</u> | <u>122.41</u> | <u>122.29</u> | <u>121.89</u> | <u>122.92</u> | <u>125.59</u> |
| I. BAHAN MAKANAN | <u>141.04</u> | <u>141.54</u> | <u>140.81</u> | <u>138.45</u> | <u>138.93</u> | <u>146.31</u> |
| Padi-padian, Umbi-umbian dan Hasilnya | 138,31 | 131,57 | 123,62 | 120,56 | 120,85 | 126,19 |
| Daging dan Hasil-hasilnya | 136,83 | 133,82 | 138,26 | 137,99 | 137,39 | 139,60 |
| Ikan Segar | 142,26 | 137,69 | 134,41 | 137,61 | 140,89 | 141,67 |
| Ikan Diawetkan | 221,78 | 223,13 | 232,32 | 239,35 | 233,92 | 253,01 |
| Telur, Susu dan Hasil-hasilnya | 126,34 | 126,35 | 128,23 | 127,62 | 128,95 | 128,51 |
| Sayur-sayuran | 129,21 | 156,70 | 158,07 | 148,17 | 148,74 | 154,98 |
| Kacang - kacang | 156,25 | 156,73 | 157,97 | 157,76 | 157,60 | 157,68 |
| Buah - buahan | 144,71 | 137,88 | 149,43 | 144,67 | 144,61 | 148,88 |
| Bumbu - bumbu | 149,39 | 177,17 | 173,23 | 161,57 | 164,22 | 219,04 |
| Lemak dan Minyak | 121,11 | 120,31 | 121,66 | 120,32 | 119,81 | 119,73 |
| Bahan Makanan Lainnya | 113,92 | 113,92 | 114,30 | 114,30 | 114,56 | 114,56 |
| II. MAKANAN JADI, MINUMAN, ROKOK DAN TEMBAKAU | <u>122.55</u> | <u>123.83</u> | <u>123.82</u> | <u>123.28</u> | <u>127.56</u> | <u>127.74</u> |
| Makanan Jadi | 122,81 | 122,96 | 123,00 | 123,00 | 130,23 | 130,42 |
| Minuman yang Tidak Beralkohol | 129,01 | 128,71 | 128,49 | 125,65 | 126,20 | 125,86 |
| Tembakau dan Minuman Beralkohol | 116,65 | 122,04 | 122,04 | 122,04 | 122,04 | 122,60 |
| III. PERUMAHAN, AIR, LISTRIK, GAS & BAHAN BAKAR | <u>123.32</u> | <u>123.67</u> | <u>123.81</u> | <u>124.64</u> | <u>124.70</u> | <u>126.88</u> |
| Biaya Tempat Tinggal | 126,92 | 127,52 | 127,79 | 129,12 | 129,19 | 129,45 |
| Bahan Bakar, Penerangan dan Air | 119,40 | 119,40 | 119,30 | 119,33 | 119,33 | 127,51 |
| Perlengkapan Rumahtangga | 111,89 | 111,95 | 112,19 | 112,23 | 112,40 | 112,38 |
| Penyelenggaraan Rumahtangga | 120,75 | 120,77 | 120,76 | 121,24 | 121,24 | 121,76 |
| IV. SANDANG | <u>115.28</u> | <u>114.66</u> | <u>114.78</u> | <u>114.79</u> | <u>116.15</u> | <u>116.64</u> |
| Sandang Laki-laki | 105,51 | 105,57 | 105,82 | 105,86 | 106,11 | 106,13 |
| Sandang Wanita | 109,37 | 109,66 | 109,67 | 109,90 | 110,41 | 110,41 |
| Sandang Anak-anak | 112,21 | 112,22 | 112,27 | 112,42 | 112,42 | 112,42 |
| Barang Pribadi dan Sandang Lain | 137,98 | 134,81 | 134,94 | 134,49 | 139,54 | 141,68 |
| V. KESEHATAN | <u>112.29</u> | <u>112.71</u> | <u>112.79</u> | <u>113.60</u> | <u>113.71</u> | <u>113.75</u> |
| Jasa Kesehatan | 112,42 | 112,68 | 112,68 | 112,68 | 112,68 | 112,68 |
| Obat-obatan | 112,43 | 114,10 | 114,10 | 112,88 | 112,88 | 112,88 |
| Jasa Perawatan Jasmani | 109,46 | 109,46 | 110,07 | 110,20 | 112,32 | 112,38 |
| Perawatan Jasmani dan Kosmetika | 112,46 | 112,59 | 112,69 | 114,68 | 114,69 | 114,75 |
| VI. PENDIDIKAN, REKREASI, DAN OLAHRAGA | <u>111.59</u> | <u>111.63</u> | <u>111.62</u> | <u>111.63</u> | <u>111.60</u> | <u>111.59</u> |
| Jasa Pendidikan | 114,37 | 114,37 | 114,37 | 114,37 | 114,37 | 114,37 |
| Kursus-kursus/Pelatihan | 118,53 | 118,53 | 118,53 | 118,53 | 118,53 | 118,53 |
| Perlengkapan/Peralatan Pendidikan | 106,35 | 106,63 | 106,64 | 106,64 | 106,58 | 106,58 |
| Rekreasi | 110,16 | 110,08 | 110,02 | 110,06 | 110,00 | 109,95 |
| Olahraga | 101,75 | 101,75 | 101,75 | 101,75 | 101,75 | 101,75 |
| VII. TRANSPOR, KOMUNIKASI & JASA KEUANGAN | <u>102.02</u> | <u>101.83</u> | <u>101.85</u> | <u>102.07</u> | <u>101.92</u> | <u>103.86</u> |
| Transpor | 105,85 | 106,00 | 106,11 | 106,44 | 106,22 | 109,39 |
| Komunikasi dan Pengiriman | 89,41 | 88,12 | 87,74 | 87,74 | 87,74 | 86,98 |
| Sarana dan Penunjang Transpor | 103,92 | 103,98 | 104,29 | 104,29 | 104,29 | 104,29 |
| Jasa Keuangan | 109,80 | 109,80 | 109,80 | 109,80 | 109,80 | 109,80 |

LANJUTAN :

| Kelompok/Sub Kelompok | JUL | AGST | SEPT | OKT | NOV | DES | RATA-RATA |
|--|----------------------|----------------------|----------------------|----------------------|----------------------|----------------------|----------------------|
| (1) | (2) | (3) | (4) | (5) | (6) | (7) | (8) |
| UMUM | <u>128.96</u> | <u>129.02</u> | <u>129.78</u> | <u>130.28</u> | <u>130.64</u> | <u>132.74</u> | <u>126.54</u> |
| I. BAHAN MAKANAN | <u>154.28</u> | <u>153.05</u> | <u>152.17</u> | <u>153.39</u> | <u>156.57</u> | <u>164.92</u> | <u>148.46</u> |
| Padi-padian, Umbi-umbian dan Hasilnya | 135,52 | 136,14 | 136,09 | 137,30 | 137,83 | 138,43 | 131,87 |
| Daging dan Hasil-hasilnya | 150,95 | 145,82 | 161,92 | 156,78 | 153,78 | 152,01 | 145,43 |
| Ikan Segar | 152,41 | 159,48 | 161,44 | 158,63 | 152,51 | 149,93 | 147,41 |
| Ikan Diawetkan | 241,29 | 237,13 | 248,43 | 251,54 | 263,96 | 255,57 | 241,79 |
| Telur, Susu dan Hasil-hasilnya | 133,75 | 135,22 | 133,96 | 132,30 | 132,09 | 133,50 | 130,57 |
| Sayur-sayuran | 144,8 | 134,06 | 131,94 | 149,07 | 179,25 | 192,07 | 152,26 |
| Kacang - kacang | 158,36 | 159,45 | 160,65 | 159,99 | 159,75 | 159,42 | 158,47 |
| Buah - buahan | 153,98 | 162,35 | 169,88 | 169,07 | 170,64 | 172,76 | 155,74 |
| Bumbu - bumbu | 258,24 | 235,67 | 179,49 | 190,18 | 209,49 | 312,85 | 202,55 |
| Lemak dan Minyak | 118,42 | 120,09 | 122,20 | 122,89 | 124,68 | 128,48 | 121,64 |
| Bahan Makanan Lainnya | 114,56 | 115,12 | 115,12 | 115,12 | 115,12 | 115,41 | 114,67 |
| II. MAKANAN JADI, MINUMAN, ROKOK DAN TEMBAKAU | <u>128.9</u> | <u>129.74</u> | <u>130.27</u> | <u>130.70</u> | <u>131.04</u> | <u>132.36</u> | <u>127.65</u> |
| Makanan Jadi | 130,44 | 131,31 | 131,64 | 131,71 | 132,31 | 133,75 | 128,63 |
| Minuman yang Tidak Beralkohol | 128,58 | 130,17 | 130,63 | 132,00 | 131,98 | 132,36 | 129,14 |
| Tembakau dan Minuman Beralkohol | 125,34 | 125,50 | 126,55 | 127,09 | 127,09 | 128,92 | 123,99 |
| III. PERUMAHAN, AIR, LISTRIK, GAS & BAHAN BAKAR | <u>129.4</u> | <u>130.05</u> | <u>133.07</u> | <u>132.93</u> | <u>130.78</u> | <u>129.88</u> | <u>127.76</u> |
| Biaya Tempat Tinggal | 129,99 | 130,26 | 131,25 | 132,18 | 132,82 | 132,93 | 129,95 |
| Bahan Bakar, Penerangan dan Air | 136,48 | 138,42 | 148,50 | 145,64 | 135,28 | 131,03 | 129,97 |
| Perlengkapan Rumahtangga | 112,51 | 112,69 | 112,87 | 113,06 | 113,08 | 113,27 | 112,54 |
| Penyelenggaraan Rumahtangga | 122,05 | 122,10 | 122,17 | 122,17 | 122,16 | 122,50 | 121,64 |
| IV. SANDANG | <u>116.88</u> | <u>116.68</u> | <u>117.30</u> | <u>119.02</u> | <u>119.66</u> | <u>119.86</u> | <u>116.81</u> |
| Sandang Laki-laki | 106,23 | 106,37 | 106,77 | 106,89 | 106,90 | 106,99 | 106,26 |
| Sandang Wanita | 110,47 | 110,47 | 110,67 | 110,84 | 110,84 | 110,85 | 110,30 |
| Sandang Anak-anak | 112,72 | 112,84 | 113,64 | 113,64 | 113,72 | 113,74 | 112,86 |
| Barang Pribadi dan Sandang Lain | 142,3 | 141,13 | 142,40 | 149,62 | 152,33 | 153,10 | 142,03 |
| V. KESEHATAN | <u>113.79</u> | <u>113.84</u> | <u>114.00</u> | <u>114.32</u> | <u>114.42</u> | <u>114.23</u> | <u>113.62</u> |
| Jasa Kesehatan | 112,68 | 112,68 | 113,23 | 113,23 | 113,47 | 113,47 | 112,88 |
| Obat-obatan | 112,91 | 113,23 | 113,25 | 113,32 | 113,33 | 113,12 | 113,20 |
| Jasa Perawatan Jasmani | 112,38 | 112,38 | 112,38 | 112,70 | 113,01 | 113,01 | 111,65 |
| Perawatan Jasmani dan Kosmetika | 114,84 | 114,83 | 114,82 | 115,41 | 115,44 | 115,13 | 114,36 |
| VI. PENDIDIKAN, REKREASI, DAN OLAHRAGA | <u>111.79</u> | <u>112.70</u> | <u>113.36</u> | <u>113.59</u> | <u>113.57</u> | <u>115.15</u> | <u>112.49</u> |
| Jasa Pendidikan | 114,69 | 116,52 | 117,37 | 117,37 | 117,37 | 120,22 | 115,81 |
| Kursus-kursus/Pelatihan | 118,53 | 118,53 | 118,53 | 118,53 | 118,53 | 118,53 | 118,53 |
| Perlengkapan/Peralatan Pendidikan | 106,65 | 106,65 | 107,89 | 108,07 | 108,07 | 108,07 | 107,07 |
| Rekreasi | 110,11 | 110,26 | 110,26 | 110,40 | 110,34 | 110,43 | 110,17 |
| Olahraga | 101,75 | 101,75 | 101,75 | 107,32 | 107,32 | 114,39 | 103,73 |
| VII. TRANSPOR, KOMUNIKASI & JASA KEUANGAN | <u>107.31</u> | <u>107.28</u> | <u>107.65</u> | <u>107.87</u> | <u>107.97</u> | <u>107.93</u> | <u>104.96</u> |
| Transpor | 109,4 | 109,46 | 110,11 | 110,47 | 110,50 | 110,50 | 108,37 |
| Komunikasi dan Pengiriman | 86,98 | 86,68 | 86,29 | 86,17 | 86,28 | 86,10 | 87,19 |
| Sarana dan Penunjang Transpor | 140,97 | 140,98 | 141,24 | 141,34 | 141,92 | 141,92 | 122,79 |
| Jasa Keuangan | 109,8 | 109,80 | 109,80 | 109,80 | 109,80 | 109,80 | 109,80 |

TABEL 15 INDEKS HARGA KONSUMEN (IHK) KOTA MATARAM MENURUT KELOMPOK DAN SUB KELOMPOK PENGELUARAN KEADAAN TAHUN 2011 (2007 = 100)

| Kelompok/Sub Kelompok | JAN | FEB | MAR | APR | MEI | JUN |
|--|----------------------|----------------------|----------------------|----------------------|----------------------|----------------------|
| (1) | (2) | (3) | (4) | (5) | (6) | (7) |
| UMUM | <u>134,59</u> | <u>134,30</u> | <u>132,65</u> | <u>131,27</u> | <u>131,30</u> | <u>133,09</u> |
| I. BAHAN MAKANAN | <u>172,31</u> | <u>171,57</u> | <u>163,65</u> | <u>157,03</u> | <u>155,69</u> | <u>157,65</u> |
| Padi-padian, Umbi-umbian dan Hasilnya | 138,12 | 132,51 | 123,07 | 121,93 | 126,24 | 129,78 |
| Daging dan Hasil-hasilnya | 147,36 | 156,66 | 156,90 | 146,89 | 147,01 | 154,88 |
| Ikan Segar | 159,28 | 164,16 | 156,37 | 156,09 | 162,80 | 162,96 |
| Ikan Diawetkan | 290,98 | 308,41 | 299,94 | 303,27 | 340,29 | 357,81 |
| Telur, Susu dan Hasil-hasilnya | 134,89 | 135,21 | 135,49 | 135,80 | 136,12 | 136,40 |
| Sayur-sayuran | 155,84 | 141,55 | 132,06 | 150,63 | 164,61 | 177,73 |
| Kacang - kacang | 159,21 | 165,66 | 172,12 | 172,12 | 170,99 | 171,48 |
| Buah - buahan | 172,90 | 177,90 | 177,06 | 174,97 | 166,51 | 167,39 |
| Bumbu - bumbu | 419,49 | 400,46 | 348,17 | 266,26 | 199,17 | 175,03 |
| Lemak dan Minyak | 131,19 | 132,33 | 134,86 | 132,40 | 132,69 | 133,37 |
| Bahan Makanan Lainnya | 116,16 | 116,16 | 116,22 | 116,68 | 117,14 | 117,14 |
| II. MAKANAN JADI, MINUMAN, ROKOK DAN TEMBAKAU | <u>132,54</u> | <u>132,53</u> | <u>132,75</u> | <u>132,70</u> | <u>132,99</u> | <u>134,31</u> |
| Makanan Jadi | 134,00 | 134,02 | 134,31 | 134,33 | 134,94 | 135,56 |
| Minuman yang Tidak Beralkohol | 132,45 | 132,32 | 132,44 | 132,14 | 131,56 | 131,11 |
| Tembakau dan Minuman Beralkohol | 128,99 | 128,99 | 129,11 | 129,11 | 129,27 | 133,81 |
| III. PERUMAHAN, AIR, LISTRIK, GAS & BAHAN BAKAR | <u>130,14</u> | <u>129,57</u> | <u>129,93</u> | <u>130,49</u> | <u>131,35</u> | <u>135,70</u> |
| Biaya Tempat Tinggal | 133,54 | 133,61 | 134,07 | 134,63 | 135,82 | 136,40 |
| Bahan Bakar, Penerangan dan Air | 130,55 | 127,59 | 127,59 | 128,38 | 128,45 | 145,03 |
| Perlengkapan Rumahtangga | 113,32 | 113,36 | 113,36 | 113,67 | 113,76 | 114,01 |
| Penyelenggaraan Rumahtangga | 122,76 | 123,63 | 124,56 | 124,77 | 126,10 | 125,98 |
| IV. SANDANG | <u>119,77</u> | <u>119,21</u> | <u>120,10</u> | <u>120,53</u> | <u>120,87</u> | <u>121,25</u> |
| Sandang Laki-laki | 106,99 | 107,00 | 107,00 | 107,05 | 107,16 | 107,24 |
| Sandang Wanita | 111,17 | 111,74 | 111,77 | 112,61 | 112,63 | 113,05 |
| Sandang Anak-anak | 113,77 | 113,80 | 113,80 | 113,82 | 113,82 | 114,77 |
| Barang Pribadi dan Sandang Lain | 152,28 | 149,03 | 152,92 | 153,69 | 155,04 | 155,26 |
| V. KESEHATAN | <u>114,32</u> | <u>114,41</u> | <u>114,75</u> | <u>114,88</u> | <u>115,47</u> | <u>115,13</u> |
| Jasa Kesehatan | 113,47 | 113,49 | 113,49 | 113,61 | 113,61 | 113,61 |
| Obat-obatan | 113,27 | 113,32 | 114,10 | 113,92 | 114,25 | 112,03 |
| Jasa Perawatan Jasmani | 114,25 | 114,25 | 114,25 | 114,25 | 115,31 | 115,31 |
| Perawatan Jasmani dan Kosmetika | 115,14 | 115,29 | 115,70 | 115,94 | 116,91 | 116,97 |
| VI. PENDIDIKAN, REKREASI, DAN OLAHRAGA | <u>115,09</u> | <u>115,02</u> | <u>115,03</u> | <u>114,99</u> | <u>115,00</u> | <u>115,08</u> |
| Jasa Pendidikan | 120,22 | 120,22 | 120,22 | 120,22 | 120,22 | 120,22 |
| Kursus-kursus/Pelatihan | 118,53 | 118,53 | 118,53 | 118,53 | 118,53 | 118,53 |
| Perlengkapan/Peralatan Pendidikan | 108,07 | 108,07 | 108,12 | 108,12 | 108,08 | 108,28 |
| Rekreasi | 110,24 | 109,90 | 109,90 | 109,75 | 109,81 | 109,96 |
| Olahraga | 114,14 | 114,14 | 114,14 | 114,23 | 114,23 | 114,23 |
| VII. TRANSPOR, KOMUNIKASI & JASA KEUANGAN | <u>108,03</u> | <u>108,32</u> | <u>108,44</u> | <u>108,61</u> | <u>108,84</u> | <u>108,94</u> |
| Transpor | 110,64 | 111,07 | 111,26 | 111,51 | 111,87 | 112,02 |
| Komunikasi dan Pengiriman | 86,10 | 86,10 | 86,10 | 86,10 | 85,84 | 85,84 |
| Sarana dan Penunjang Transpor | 141,94 | 142,01 | 142,01 | 142,01 | 142,56 | 142,60 |
| Jasa Keuangan | 109,80 | 109,80 | 109,80 | 109,80 | 109,80 | 109,80 |

LANJUTAN :

| Kelompok/Sub Kelompok | JUL | AGST | SEPT | OKT | NOV | DES | RATA-RATA |
|--|----------------------|----------------------|----------------------|----------------------|----------------------|----------------------|----------------------|
| (1) | (2) | (3) | (4) | (5) | (6) | (7) | (8) |
| UMUM | <u>133.98</u> | <u>137.55</u> | <u>138.52</u> | <u>137.12</u> | <u>138.83</u> | <u>141.21</u> | <u>135.37</u> |
| I. BAHAN MAKANAN | <u>158.49</u> | <u>161.12</u> | <u>163.39</u> | <u>161.22</u> | <u>160.11</u> | <u>167.51</u> | <u>162.48</u> |
| Padi-padian, Umbi-umbian dan Hasilnya | 136,71 | 144,72 | 151,81 | 159,03 | 161,82 | 164,13 | 140,82 |
| Daging dan Hasil-hasilnya | 154,56 | 156,96 | 156,92 | 151,39 | 153,01 | 159,06 | 153,47 |
| Ikan Segar | 157,15 | 163,78 | 165,60 | 157,17 | 147,63 | 153,87 | 158,91 |
| Ikan Diawetkan | 390,32 | 392,66 | 419,72 | 394,27 | 342,42 | 360,57 | 350,06 |
| Telur, Susu dan Hasil-hasilnya | 141,94 | 141,71 | 139,36 | 136,67 | 137,50 | 137,58 | 137,39 |
| Sayur-sayuran | 155,69 | 147,10 | 138,46 | 133,56 | 136,00 | 184,15 | 151,45 |
| Kacang - kacang | 173,41 | 176,09 | 176,39 | 171,39 | 171,22 | 172,00 | 171,01 |
| Buah - buahan | 176,81 | 186,42 | 186,23 | 181,11 | 178,65 | 167,54 | 176,12 |
| Bumbu - bumbu | 155,08 | 138,22 | 133,92 | 129,57 | 139,77 | 169,16 | 222,86 |
| Lemak dan Minyak | 133,17 | 134,21 | 136,01 | 134,28 | 135,27 | 135,87 | 133,80 |
| Bahan Makanan Lainnya | 117,14 | 117,94 | 118,47 | 118,47 | 118,72 | 119,11 | 117,45 |
| II. MAKANAN JADI, MINUMAN, ROKOK DAN TEMBAKAU | <u>136.05</u> | <u>136.47</u> | <u>136.67</u> | <u>137.32</u> | <u>141.12</u> | <u>141.84</u> | <u>135.61</u> |
| Makanan Jadi | 137,76 | 138,12 | 138,27 | 139,24 | 141,17 | 141,82 | 136,96 |
| Minuman yang Tidak Beralkohol | 131,11 | 131,75 | 132,28 | 132,39 | 132,98 | 134,75 | 132,27 |
| Tembakau dan Minuman Beralkohol | 135,81 | 136,20 | 136,24 | 136,54 | 147,64 | 147,64 | 134,95 |
| III. PERUMAHAN, AIR, LISTRIK, GAS & BAHAN BAKAR | <u>135.97</u> | <u>146.49</u> | <u>146.80</u> | <u>143.81</u> | <u>148.46</u> | <u>150.53</u> | <u>138.27</u> |
| Biaya Tempat Tinggal | 136,30 | 138,73 | 139,17 | 140,69 | 142,53 | 146,12 | 137,63 |
| Bahan Bakar, Penerangan dan Air | 146,25 | 183,42 | 183,44 | 167,47 | 182,29 | 182,33 | 152,73 |
| Perlengkapan Rumahtangga | 114,06 | 114,06 | 114,34 | 114,33 | 114,33 | 114,51 | 113,93 |
| Penyelenggaraan Rumahtangga | 126,22 | 127,40 | 127,67 | 127,70 | 127,81 | 127,83 | 126,04 |
| IV. SANDANG | <u>122.41</u> | <u>125.35</u> | <u>127.28</u> | <u>126.01</u> | <u>127.54</u> | <u>127.57</u> | <u>123.16</u> |
| Sandang Laki-laki | 107,60 | 107,74 | 107,73 | 107,78 | 107,81 | 107,78 | 107,41 |
| Sandang Wanita | 113,05 | 113,52 | 113,59 | 113,60 | 113,60 | 113,64 | 112,83 |
| Sandang Anak-anak | 114,77 | 114,80 | 114,80 | 114,77 | 114,77 | 114,78 | 114,37 |
| Barang Pribadi dan Sandang Lain | 159,90 | 172,10 | 180,52 | 174,89 | 181,58 | 181,70 | 164,08 |
| V. KESEHATAN | <u>115.26</u> | <u>115.75</u> | <u>115.89</u> | <u>116.12</u> | <u>116.40</u> | <u>116.47</u> | <u>115.40</u> |
| Jasa Kesehatan | 113,61 | 114,11 | 114,27 | 114,27 | 114,27 | 114,27 | 113,84 |
| Obat-obatan | 112,36 | 113,55 | 113,69 | 114,01 | 114,02 | 114,10 | 113,55 |
| Jasa Perawatan Jasmani | 115,31 | 115,49 | 116,73 | 119,11 | 119,11 | 119,76 | 116,09 |
| Perawatan Jasmani dan Kosmetika | 117,12 | 117,40 | 117,42 | 117,54 | 118,07 | 118,12 | 116,80 |
| VI. PENDIDIKAN, REKREASI, DAN OLAHRAGA | <u>120.05</u> | <u>120.20</u> | <u>120.20</u> | <u>120.18</u> | <u>120.23</u> | <u>120.23</u> | <u>117.61</u> |
| Jasa Pendidikan | 130,39 | 130,39 | 130,39 | 130,39 | 130,39 | 130,39 | 125,31 |
| Kursus-kursus/Pelatihan | 118,53 | 118,53 | 118,53 | 118,53 | 118,53 | 118,53 | 118,53 |
| Perlengkapan/Peralatan Pendidikan | 109,04 | 109,75 | 109,72 | 109,72 | 109,72 | 109,72 | 108,87 |
| Rekreasi | 109,93 | 109,93 | 109,93 | 109,87 | 110,08 | 110,08 | 109,95 |
| Olahraga | 114,23 | 114,23 | 114,23 | 114,23 | 114,23 | 114,23 | 114,21 |
| VII. TRANSPOR, KOMUNIKASI & JASA KEUANGAN | <u>108.72</u> | <u>109.60</u> | <u>110.74</u> | <u>109.43</u> | <u>109.48</u> | <u>109.45</u> | <u>109.05</u> |
| Transpor | 111,81 | 113,12 | 114,88 | 112,90 | 112,89 | 112,90 | 112,24 |
| Komunikasi dan Pengiriman | 85,49 | 85,49 | 85,36 | 85,36 | 85,36 | 85,15 | 85,69 |
| Sarana dan Penunjang Transpor | 142,60 | 142,65 | 142,65 | 142,69 | 143,36 | 143,42 | 142,54 |
| Jasa Keuangan | 109,80 | 109,80 | 109,80 | 109,80 | 109,80 | 109,80 | 109,80 |

TABEL 16 INDEKS HARGA KONSUMEN (IHK) KOTA MATARAM MENURUT KELOMPOK DAN SUB KELOMPOK PENGELUARAN KEADAAN TAHUN 2012 (2007 = 100)

| Kelompok/Sub Kelompok | JAN | FEB | MAR | APR | MEI | JUN |
|--|----------------------|----------------------|----------------------|----------------------|----------------------|----------------------|
| (1) | (2) | (3) | (4) | (5) | (6) | (7) |
| UMUM | <u>143.03</u> | <u>145.51</u> | <u>144.77</u> | <u>144.60</u> | <u>143.58</u> | <u>144.75</u> |
| I. BAHAN MAKANAN | <u>172.12</u> | <u>176.28</u> | <u>171.53</u> | <u>169.53</u> | <u>165.09</u> | <u>167.78</u> |
| Padi-padian, Umbi-umbian dan Hasilnya | 168.85 | 170.12 | 157.24 | 153.77 | 153.03 | 153,83 |
| Daging dan Hasil-hasilnya | 173.96 | 178.28 | 166.73 | 163.31 | 165.04 | 165,78 |
| Ikan Segar | 154.53 | 158.21 | 157.70 | 153.96 | 151.59 | 153,47 |
| Ikan Diawetkan | 373.14 | 395.38 | 397.92 | 374.82 | 391.91 | 408,24 |
| Telur, Susu dan Hasil-hasilnya | 140.54 | 147.61 | 144.60 | 138.10 | 137.75 | 140,09 |
| Sayur-sayuran | 198.18 | 201.22 | 170.96 | 185.60 | 167.52 | 164,48 |
| Kacang - kacang | 173.13 | 174.38 | 180.32 | 182.42 | 182.85 | 183,80 |
| Buah - buahan | 165.83 | 178.38 | 172.99 | 170.92 | 171.94 | 176,06 |
| Bumbu - bumbu | 161.50 | 162.22 | 200.44 | 202.01 | 153.50 | 172,17 |
| Lemak dan Minyak | 139.82 | 141.17 | 141.12 | 143.93 | 142.76 | 139,78 |
| Bahan Makanan Lainnya | 119.11 | 119.29 | 119.70 | 119.70 | 119.70 | 120,44 |
| II. MAKANAN JADI, MINUMAN, ROKOK DAN TEMBAKAU | <u>144.57</u> | <u>145.04</u> | <u>146.09</u> | <u>146.46</u> | <u>146.88</u> | <u>147.64</u> |
| Makanan Jadi | 145.91 | 146.37 | 146.38 | 146.38 | 146.70 | 147,51 |
| Minuman yang Tidak Beralkohol | 136.73 | 137.74 | 143.26 | 144.43 | 145.47 | 146,60 |
| Tembakau dan Minuman Beralkohol | 147.64 | 147.64 | 147.67 | 148.29 | 148.47 | 148,79 |
| III. PERUMAHAN, AIR, LISTRIK, GAS & BAHAN BAKAR | <u>151.26</u> | <u>157.23</u> | <u>157.41</u> | <u>158.26</u> | <u>158.01</u> | <u>159.38</u> |
| Biaya Tempat Tinggal | 146.65 | 146.97 | 146.97 | 148.29 | 147.68 | 149,80 |
| Bahan Bakar, Penerangan dan Air | 184.05 | 207.75 | 208.46 | 207.68 | 207.76 | 207,97 |
| Perlengkapan Rumahtangga | 114.66 | 114.65 | 114.68 | 114.88 | 115.87 | 116,12 |
| Penyelenggaraan Rumahtangga | 127.84 | 128.18 | 128.27 | 130.65 | 130.76 | 131,45 |
| IV. SANDANG | <u>126.66</u> | <u>126.86</u> | <u>127.50</u> | <u>127.47</u> | <u>127.08</u> | <u>126.92</u> |
| Sandang Laki-laki | 107.83 | 107.83 | 107.83 | 107.86 | 107.94 | 107,95 |
| Sandang Wanita | 113.63 | 113.70 | 113.70 | 113.70 | 113.72 | 113,76 |
| Sandang Anak-anak | 114.94 | 114.97 | 114.97 | 114.97 | 115.11 | 115,13 |
| Barang Pribadi dan Sandang Lain | 177.49 | 178.26 | 181.11 | 180.94 | 178.96 | 178,19 |
| V. KESEHATAN | <u>117.08</u> | <u>117.51</u> | <u>117.56</u> | <u>117.97</u> | <u>118.01</u> | <u>118.13</u> |
| Jasa Kesehatan | 115.05 | 115.45 | 115.45 | 115.45 | 115.45 | 115,64 |
| Obat-obatan | 114.92 | 115.01 | 115.30 | 115.13 | 115.24 | 115,30 |
| Jasa Perawatan Jasmani | 119.76 | 124.39 | 124.39 | 124.39 | 124.39 | 125,06 |
| Perawatan Jasmani dan Kosmetika | 118.64 | 118.77 | 118.77 | 119.64 | 119.68 | 119,73 |
| VI. PENDIDIKAN, REKREASI, DAN OLAHRAGA | <u>120.25</u> | <u>120.26</u> | <u>120.26</u> | <u>120.26</u> | <u>120.26</u> | <u>120.26</u> |
| Jasa Pendidikan | 130.39 | 130.39 | 130.39 | 130.39 | 130.39 | 130,39 |
| Kursus-kursus/Pelatihan | 118.53 | 118.53 | 118.53 | 118.53 | 118.53 | 118,53 |
| Perlengkapan/Peralatan Pendidikan | 109.72 | 109.72 | 109.72 | 109.72 | 109.72 | 109,72 |
| Rekreasi | 110.14 | 110.21 | 110.21 | 110.22 | 110.20 | 110,20 |
| Olahraga | 114.23 | 114.23 | 114.23 | 114.23 | 114.23 | 114,23 |
| VII. TRANSPOR, KOMUNIKASI & JASA KEUANGAN | <u>109.68</u> | <u>109.41</u> | <u>109.90</u> | <u>109.99</u> | <u>110.11</u> | <u>110.50</u> |
| Transpor | 113.10 | 112.74 | 113.25 | 113.38 | 113.56 | 113,54 |
| Komunikasi dan Pengiriman | 85.57 | 85.41 | 85.41 | 85.41 | 85.41 | 84,40 |
| Sarana dan Penunjang Transpor | 143.45 | 143.50 | 145.20 | 145.19 | 145.19 | 151,89 |
| Jasa Keuangan | 109.80 | 109.80 | 109.80 | 109.80 | 109.80 | 109,80 |

LANJUTAN :

| Kelompok/Sub Kelompok | JUL | AGST | SEPT | OKT | NOV | DES | RATA-RATA |
|--|----------------------|----------------------|----------------------|----------------------|----------------------|----------------------|----------------------|
| (1) | (2) | (3) | (4) | (5) | (6) | (7) | (8) |
| UMUM | <u>145.79</u> | <u>146.69</u> | <u>147.01</u> | <u>146.33</u> | <u>146.32</u> | <u>147.00</u> | <u>145.45</u> |
| I. BAHAN MAKANAN | <u>170.22</u> | <u>171.55</u> | <u>169.90</u> | <u>166.04</u> | <u>165.83</u> | <u>167.10</u> | <u>169.41</u> |
| Padi-padian, Umbi-umbian dan Hasilnya | 154,99 | 154,59 | 154,32 | 154,68 | 154,68 | 155,46 | 157,13 |
| Daging dan Hasil-hasilnya | 177,54 | 184,75 | 179,60 | 178,11 | 180,76 | 185,40 | 174,94 |
| Ikan Segar | 153,55 | 157,66 | 157,10 | 152,72 | 149,39 | 146,31 | 153,85 |
| Ikan Diawetkan | 400,40 | 408,77 | 438,84 | 383,08 | 374,52 | 372,55 | 393,30 |
| Telur, Susu dan Hasil-hasilnya | 146,13 | 146,08 | 144,47 | 141,86 | 141,48 | 142,27 | 142,58 |
| Sayur-sayuran | 168,67 | 171,09 | 152,92 | 144,35 | 145,89 | 156,32 | 168,93 |
| Kacang - kacang | 190,00 | 208,02 | 206,86 | 206,45 | 206,08 | 206,72 | 191,75 |
| Buah - buahan | 184,94 | 187,90 | 188,88 | 188,39 | 191,83 | 191,00 | 180,76 |
| Bumbu - bumbu | 158,59 | 136,30 | 128,36 | 124,14 | 121,83 | 124,87 | 153,83 |
| Lemak dan Minyak | 140,23 | 140,19 | 139,93 | 138,43 | 138,11 | 136,92 | 140,20 |
| Bahan Makanan Lainnya | 120,44 | 120,82 | 121,04 | 121,04 | 121,04 | 121,04 | 120,28 |
| II. MAKANAN JADI, MINUMAN, ROKOK DAN TEMBAKAU | <u>148.40</u> | <u>148.95</u> | <u>148.91</u> | <u>149.02</u> | <u>149.39</u> | <u>149.72</u> | <u>147.59</u> |
| Makanan Jadi | 148,40 | 149,07 | 149,05 | 149,08 | 149,71 | 150,18 | 147,90 |
| Minuman yang Tidak Beralkohol | 147,04 | 146,66 | 146,53 | 145,73 | 145,74 | 145,80 | 144,31 |
| Tembakau dan Minuman Beralkohol | 149,54 | 150,52 | 150,52 | 151,56 | 151,56 | 151,75 | 149,50 |
| III. PERUMAHAN, AIR, LISTRIK, GAS & BAHAN BAKAR | <u>160.08</u> | <u>160.39</u> | <u>163.67</u> | <u>164.11</u> | <u>164.03</u> | <u>164.78</u> | <u>159.93</u> |
| Biaya Tempat Tinggal | 151,41 | 152,50 | 156,02 | 156,93 | 156,73 | 157,85 | 151,48 |
| Bahan Bakar, Penerangan dan Air | 207,05 | 207,82 | 210,23 | 208,85 | 208,85 | 208,85 | 206,28 |
| Perlengkapan Rumahtangga | 116,12 | 116,14 | 116,14 | 117,63 | 118,01 | 118,04 | 116,08 |
| Penyelenggaraan Rumahtangga | 131,45 | 131,46 | 133,06 | 134,34 | 134,43 | 135,40 | 131,44 |
| IV. SANDANG | <u>127.13</u> | <u>130.43</u> | <u>131.33</u> | <u>132.09</u> | <u>131.90</u> | <u>131.80</u> | <u>128.93</u> |
| Sandang Laki-laki | 108,04 | 109,75 | 109,75 | 110,15 | 110,15 | 110,15 | 108,77 |
| Sandang Wanita | 113,79 | 118,45 | 118,45 | 118,45 | 118,45 | 118,45 | 115,69 |
| Sandang Anak-anak | 115,61 | 115,83 | 115,83 | 116,12 | 116,12 | 116,12 | 115,48 |
| Barang Pribadi dan Sandang Lain | 178,52 | 184,85 | 188,84 | 191,43 | 190,57 | 190,13 | 183,27 |
| V. KESEHATAN | <u>118.20</u> | <u>118.22</u> | <u>118.32</u> | <u>119.24</u> | <u>119.33</u> | <u>119.33</u> | <u>118.24</u> |
| Jasa Kesehatan | 115,77 | 115,77 | 115,77 | 115,77 | 115,77 | 115,77 | 115,59 |
| Obat-obatan | 115,53 | 115,53 | 116,10 | 116,10 | 116,65 | 116,65 | 115,62 |
| Jasa Perawatan Jasmani | 125,06 | 125,45 | 125,45 | 125,45 | 125,45 | 125,45 | 124,56 |
| Perawatan Jasmani dan Kosmetika | 119,73 | 119,73 | 119,73 | 121,55 | 121,56 | 121,56 | 119,92 |
| VI. PENDIDIKAN, REKREASI, DAN OLAHRAGA | <u>122.76</u> | <u>123.29</u> | <u>123.32</u> | <u>123.46</u> | <u>123.54</u> | <u>124.40</u> | <u>121.86</u> |
| Jasa Pendidikan | 135,66 | 136,71 | 136,71 | 136,71 | 136,88 | 136,96 | 133,50 |
| Kursus-kursus/Pelatihan | 118,53 | 119,19 | 119,19 | 119,19 | 119,19 | 119,19 | 118,81 |
| Perlengkapan/Peralatan Pendidikan | 109,72 | 109,72 | 109,72 | 109,72 | 109,72 | 109,72 | 109,72 |
| Rekreasi | 110,20 | 110,20 | 110,20 | 110,81 | 110,82 | 114,40 | 110,65 |
| Olahraga | 114,23 | 114,23 | 115,18 | 115,18 | 115,18 | 115,18 | 114,55 |
| VII. TRANSPOR, KOMUNIKASI & JASA KEUANGAN | <u>110.47</u> | <u>110.87</u> | <u>110.89</u> | <u>110.97</u> | <u>110.93</u> | <u>111.44</u> | <u>110.43</u> |
| Transpor | 113,50 | 114,05 | 114,07 | 114,20 | 114,21 | 114,97 | 113,71 |
| Komunikasi dan Pengiriman | 84,40 | 84,40 | 84,40 | 84,40 | 84,05 | 84,05 | 84,78 |
| Sarana dan Penunjang Transpor | 151,89 | 151,89 | 151,89 | 151,89 | 152,24 | 152,32 | 148,88 |
| Jasa Keuangan | 109,80 | 111,68 | 111,68 | 111,68 | 111,68 | 111,68 | 110,58 |

TABEL 17 INDEKS HARGA KONSUMEN (IHK) KOTA MATARAM MENURUT KELOMPOK DAN SUB KELOMPOK PENGELUARAN KEADAAN TAHUN 2013 (2007 = 100)

| Kelompok/Sub Kelompok | JAN | FEB | MAR | APR | MEI | JUN |
|--|----------------------|----------------------|----------------------|----------------------|----------------------|----------------------|
| (1) | (2) | (3) | (4) | (5) | (6) | (7) |
| UMUM | <u>149.30</u> | <u>150.81</u> | <u>151.89</u> | <u>152.81</u> | <u>151.24</u> | <u>152.62</u> |
| I. BAHAN MAKANAN | <u>176.35</u> | <u>181.73</u> | <u>185.99</u> | <u>189.32</u> | <u>182.04</u> | <u>184.39</u> |
| Padi-padian, Umbi-umbian dan Hasilnya | 160,71 | 162,56 | 161,06 | 157,71 | 157,56 | 157,15 |
| Daging dan Hasil-hasilnya | 192,78 | 190,05 | 185,86 | 189,30 | 191,14 | 195,86 |
| Ikan Segar | 154,25 | 153,80 | 157,26 | 162,05 | 156,35 | 155,18 |
| Ikan Diawetkan | 371,42 | 374,50 | 382,05 | 381,78 | 396,42 | 412,04 |
| Telur, Susu dan Hasil-hasilnya | 149,13 | 155,45 | 149,62 | 147,74 | 151,27 | 152,54 |
| Sayur-sayuran | 184,46 | 197,24 | 168,97 | 169,54 | 160,62 | 187,54 |
| Kacang - kacang | 207,35 | 209,70 | 208,32 | 207,91 | 206,60 | 209,62 |
| Buah - buahan | 197,35 | 208,68 | 211,56 | 259,71 | 245,83 | 215,66 |
| Bumbu - bumbu | 164,32 | 199,49 | 291,23 | 286,00 | 206,77 | 229,51 |
| Lemak dan Minyak | 136,93 | 138,80 | 138,69 | 137,79 | 137,74 | 139,55 |
| Bahan Makanan Lainnya | 121,04 | 121,04 | 123,62 | 123,97 | 123,97 | 125,24 |
| II. MAKANAN JADI, MINUMAN, ROKOK DAN TEMBAKAU | <u>149.73</u> | <u>149.76</u> | <u>149.82</u> | <u>150.18</u> | <u>150.60</u> | <u>151.28</u> |
| Makanan Jadi | 150,20 | 150,25 | 150,42 | 150,90 | 151,25 | 151,83 |
| Minuman yang Tidak Beralkohol | 145,80 | 145,71 | 145,50 | 145,93 | 146,99 | 147,84 |
| Tembakau dan Minuman Beralkohol | 151,75 | 151,84 | 151,84 | 151,86 | 151,91 | 152,73 |
| III. PERUMAHAN, AIR, LISTRIK, GAS & BAHAN BAKAR | <u>165.21</u> | <u>166.02</u> | <u>166.18</u> | <u>166.76</u> | <u>167.27</u> | <u>167.54</u> |
| Biaya Tempat Tinggal | 158,53 | 159,11 | 159,25 | 160,28 | 160,26 | 160,65 |
| Bahan Bakar, Penerangan dan Air | 208,85 | 210,78 | 210,78 | 210,78 | 212,97 | 212,97 |
| Perlengkapan Rumahtangga | 118,49 | 118,51 | 118,50 | 118,52 | 118,53 | 118,90 |
| Penyelenggaraan Rumahtangga | 135,43 | 135,54 | 136,19 | 136,12 | 136,07 | 136,21 |
| IV. SANDANG | <u>131.81</u> | <u>131.77</u> | <u>131.28</u> | <u>130.69</u> | <u>129.53</u> | <u>128.96</u> |
| Sandang Laki-laki | 110,19 | 110,19 | 110,40 | 110,40 | 110,45 | 110,51 |
| Sandang Wanita | 118,79 | 118,82 | 118,81 | 118,81 | 118,86 | 118,86 |
| Sandang Anak-anak | 116,12 | 116,12 | 116,12 | 116,12 | 116,12 | 116,12 |
| Barang Pribadi dan Sandang Lain | 189,72 | 189,53 | 187,06 | 184,48 | 179,24 | 176,62 |
| V. KESEHATAN | <u>119.40</u> | <u>119.40</u> | <u>120.09</u> | <u>120.20</u> | <u>120.20</u> | <u>120.31</u> |
| Jasa Kesehatan | 115,77 | 115,77 | 115,77 | 115,93 | 115,93 | 115,93 |
| Obat-obatan | 116,70 | 116,70 | 120,78 | 120,96 | 120,96 | 120,96 |
| Jasa Perawatan Jasmani | 125,45 | 125,45 | 125,45 | 125,45 | 125,45 | 125,45 |
| Perawatan Jasmani dan Kosmetika | 121,67 | 121,67 | 121,67 | 121,73 | 121,73 | 121,96 |
| VI. PENDIDIKAN, REKREASI, DAN OLAHRAGA | <u>124.40</u> | <u>124.40</u> | <u>124.41</u> | <u>124.41</u> | <u>124.42</u> | <u>124.41</u> |
| Jasa Pendidikan | 136,96 | 136,96 | 136,96 | 136,96 | 136,96 | 136,96 |
| Kursus-kursus/Pelatihan | 119,19 | 119,19 | 119,19 | 119,19 | 119,19 | 119,19 |
| Perlengkapan/Peralatan Pendidikan | 109,72 | 109,72 | 109,72 | 109,72 | 109,72 | 109,72 |
| Rekreasi | 114,40 | 114,40 | 114,47 | 114,45 | 114,50 | 114,47 |
| Olahraga | 115,18 | 115,18 | 115,18 | 115,18 | 115,18 | 115,18 |
| VII. TRANSPOR, KOMUNIKASI & JASA KEUANGAN | <u>111.52</u> | <u>111.74</u> | <u>111.85</u> | <u>111.63</u> | <u>111.65</u> | <u>115.29</u> |
| Transpor | 115,10 | 115,11 | 115,23 | 115,20 | 115,24 | 120,72 |
| Komunikasi dan Pengiriman | 84,01 | 84,98 | 84,98 | 84,05 | 84,02 | 84,02 |
| Sarana dan Penunjang Transpor | 152,32 | 152,32 | 152,45 | 152,45 | 152,48 | 152,48 |
| Jasa Keuangan | 111,68 | 111,68 | 112,77 | 112,77 | 112,77 | 112,77 |

LANJUTAN :

| Kelompok/Sub Kelompok | JUL | AGST | SEPT | OKT | NOV | DES | RATA-RATA |
|--|----------------------|----------------------|----------------------|----------------------|----------------------|----------------------|----------------------|
| (1) | (2) | (3) | (4) | (5) | (6) | (7) | (8) |
| UMUM | <u>159.56</u> | <u>160.80</u> | <u>158.37</u> | <u>159.35</u> | <u>159.40</u> | <u>160.63</u> | <u>154.93</u> |
| I. BAHAN MAKANAN | <u>205.40</u> | <u>208.06</u> | <u>193.86</u> | <u>195.43</u> | <u>193.20</u> | <u>196.84</u> | <u>189.64</u> |
| Padi-padian, Umbi-umbian dan Hasilnya | 160.14 | 161.45 | 161.44 | 163.60 | 165,26 | 165,29 | 160,78 |
| Daging dan Hasil-hasilnya | 213.95 | 210.69 | 213.30 | 210.12 | 204,24 | 210,22 | 198,45 |
| Ikan Segar | 167.71 | 182.93 | 181.14 | 180.88 | 182,29 | 182,52 | 167,63 |
| Ikan Diawetkan | 423.07 | 476.67 | 461.39 | 459.58 | 459,06 | 459,20 | 421,06 |
| Telur, Susu dan Hasil-hasilnya | 159.02 | 159.66 | 159.60 | 158.64 | 152,87 | 151,71 | 152,81 |
| Sayur-sayuran | 241.92 | 267.90 | 188.80 | 160.24 | 162,78 | 195,18 | 191,01 |
| Kacang - kacang | 221.83 | 225.61 | 233.28 | 236.12 | 234,98 | 234,64 | 217,68 |
| Buah - buahan | 226.98 | 230.16 | 231.18 | 241.47 | 241,37 | 230,92 | 222,25 |
| Bumbu - bumbu | 364.37 | 319.55 | 195.90 | 226.10 | 203,10 | 224,34 | 238,12 |
| Lemak dan Minyak | 143.70 | 144.73 | 146.83 | 150.27 | 149,90 | 150,56 | 143,38 |
| Bahan Makanan Lainnya | 125.40 | 125.35 | 125.35 | 125.35 | 125,35 | 126,45 | 123,99 |
| II. MAKANAN JADI, MINUMAN, ROKOK DAN TEMBAKAU | <u>152.09</u> | <u>153.50</u> | <u>153.83</u> | <u>154.21</u> | <u>154.88</u> | <u>155.31</u> | <u>151.79</u> |
| Makanan Jadi | 152.21 | 154.09 | 154.53 | 154.76 | 155,72 | 155,82 | 152,29 |
| Minuman yang Tidak Beralkohol | 150.49 | 151.79 | 152.19 | 152.64 | 153,24 | 152,30 | 149,08 |
| Tembakau dan Minuman Beralkohol | 153.09 | 153.41 | 153.41 | 154.13 | 154,15 | 156,48 | 152,76 |
| III. PERUMAHAN, AIR, LISTRIK, GAS & BAHAN BAKAR | <u>168.47</u> | <u>169.22</u> | <u>172.19</u> | <u>174.27</u> | <u>176.00</u> | <u>177.11</u> | <u>168.92</u> |
| Biaya Tempat Tinggal | 162.00 | 161.99 | 166.81 | 169.43 | 169,23 | 169,53 | 162,04 |
| Bahan Bakar, Penerangan dan Air | 213.01 | 215.39 | 215.39 | 217.81 | 225,04 | 228,85 | 214,78 |
| Perlengkapan Rumahtangga | 118.90 | 118.91 | 119.32 | 119.35 | 119,35 | 119,35 | 118,66 |
| Penyelenggaraan Rumahtangga | 137.52 | 139.12 | 140.68 | 140.68 | 141,44 | 141,62 | 137,61 |
| IV. SANDANG | <u>128.66</u> | <u>129.65</u> | <u>131.24</u> | <u>130.88</u> | <u>130.83</u> | <u>131.16</u> | <u>130.33</u> |
| Sandang Laki-laki | 110.69 | 110.91 | 112.05 | 112.05 | 112,06 | 112,06 | 110,79 |
| Sandang Wanita | 119.05 | 119.05 | 119.05 | 119.05 | 119,16 | 119,17 | 118,53 |
| Sandang Anak-anak | 116.77 | 116.77 | 116.77 | 116.77 | 116,77 | 116,77 | 116,36 |
| Barang Pribadi dan Sandang Lain | 174.27 | 178.37 | 183.89 | 182.30 | 181,93 | 183,41 | 182,55 |
| V. KESEHATAN | <u>120.47</u> | <u>120.51</u> | <u>120.64</u> | <u>120.64</u> | <u>120.80</u> | <u>120.91</u> | <u>120.12</u> |
| Jasa Kesehatan | 115.93 | 115.93 | 115.93 | 115.93 | 115,93 | 115,93 | 115,85 |
| Obat-obatan | 121.87 | 122.12 | 122.12 | 122.12 | 122,89 | 123,61 | 120,51 |
| Jasa Perawatan Jasmani | 125.45 | 125.45 | 126.23 | 126.23 | 126,23 | 126,23 | 125,62 |
| Perawatan Jasmani dan Kosmetika | 121.96 | 121.96 | 122.13 | 122.13 | 122,19 | 122,17 | 121,74 |
| VI. PENDIDIKAN, REKREASI, DAN OLAHRAGA | <u>125.98</u> | <u>126.31</u> | <u>126.59</u> | <u>127.56</u> | <u>127.56</u> | <u>127.56</u> | <u>125.32</u> |
| Jasa Pendidikan | 140.10 | 140.10 | 140.32 | 142.35 | 142,35 | 142,35 | 138,56 |
| Kursus-kursus/Pelatihan | 120.57 | 120.57 | 120.57 | 120.57 | 120,57 | 120,57 | 119,83 |
| Perlengkapan/Peralatan Pendidikan | 109.72 | 109.72 | 109.72 | 109.72 | 109,72 | 109,72 | 109,72 |
| Rekreasi | 114.48 | 115.88 | 116.65 | 116.65 | 116,65 | 116,65 | 114,95 |
| Olahraga | 115.18 | 115.18 | 115.18 | 115.63 | 115,63 | 115,63 | 115,21 |
| VII. TRANSPOR, KOMUNIKASI & JASA KEUANGAN | <u>123.71</u> | <u>124.15</u> | <u>124.40</u> | <u>124.41</u> | <u>124.54</u> | <u>124.55</u> | <u>118.16</u> |
| Transpor | 133.27 | 133.92 | 134.11 | 134.25 | 134,45 | 134,45 | 124,95 |
| Komunikasi dan Pengiriman | 84.33 | 84.35 | 84.88 | 84.35 | 84,35 | 84,32 | 84,50 |
| Sarana dan Penunjang Transpor | 152.72 | 152.72 | 152.72 | 153.19 | 153,19 | 153,29 | 152,09 |
| Jasa Keuangan | 112.77 | 112.77 | 112.77 | 112.77 | 112,77 | 112,77 | 112,34 |

TABEL 18 PERKEMBANGAN LAJU INFLASI KOTA MATARAM MENURUT KELOMPOK DAN SUB KELOMPOK PENGELUARAN KEADAAN TAHUN 2009

| Kelompok/Sub Kelompok | JAN | FEB | MAR | APR | MEI | JUN |
|--|---------------------|---------------------|---------------------|---------------------|---------------------|---------------------|
| (1) | (2) | (3) | (4) | (5) | (6) | (7) |
| UMUM | <u>0,61</u> | <u>0,37</u> | <u>0,79</u> | <u>-0,92</u> | <u>-0,92</u> | <u>0,40</u> |
| I. BAHAN MAKANAN | <u>3,12</u> | <u>2,51</u> | <u>2,48</u> | <u>-3,50</u> | <u>-2,75</u> | <u>0,49</u> |
| Padi-padian, Umbi-umbian dan Hasilnya | 0,85 | 1,76 | 0,21 | -2,00 | -2,75 | 1,12 |
| Daging dan Hasil-hasilnya | 6,99 | 0,40 | 3,91 | -1,46 | -1,62 | -3,46 |
| Ikan Segar | 3,00 | 1,23 | -1,35 | -0,01 | -2,83 | -1,02 |
| Ikan Diawetkan | -0,51 | 0,16 | 1,00 | 5,78 | -0,75 | -3,18 |
| Telur, Susu dan Hasil-hasilnya | -0,62 | 0,41 | 2,74 | 0,34 | -1,15 | 0,59 |
| Sayur-sayuran | 10,83 | -5,76 | -2,61 | -10,91 | -4,57 | -1,67 |
| Kacang - kacang | -0,22 | -0,10 | 0,98 | 0,26 | -0,23 | -1,20 |
| Buah - buahan | -1,81 | -0,55 | 8,02 | -4,17 | 0,86 | -0,11 |
| Bumbu - bumbu | 17,79 | 31,31 | 16,59 | -19,19 | -14,20 | 16,88 |
| Lemak dan Minyak | 0,04 | 0,98 | -3,03 | -1,38 | 1,27 | -2,52 |
| Bahan Makanan Lainnya | 0,00 | 0,02 | 0,70 | 0,00 | 0,00 | 0,00 |
| II. MAKANAN JADI, MINUMAN, ROKOK DAN TEMBAKAU | <u>0,34</u> | <u>0,66</u> | <u>0,48</u> | <u>0,10</u> | <u>0,29</u> | <u>0,33</u> |
| Makanan Jadi | 0,44 | 0,07 | 0,00 | 0,13 | 0,06 | 0,00 |
| Minuman yang Tidak Beralkohol | 0,08 | 3,11 | 1,51 | -0,20 | 0,98 | 0,86 |
| Tembakau dan Minuman Beralkohol | 0,30 | 0,21 | 0,86 | 0,30 | 0,36 | 0,71 |
| III. PERUMAHAN, AIR, LISTRIK, GAS & BAHAN BAKAR | <u>0,42</u> | <u>-0,78</u> | <u>0,04</u> | <u>0,28</u> | <u>-1,03</u> | <u>0,60</u> |
| Biaya Tempat Tinggal | 0,75 | -0,49 | 0,08 | 0,44 | 0,33 | 0,96 |
| Bahan Bakar, Penerangan dan Air | 0,00 | -2,04 | 0,00 | 0,01 | -4,95 | 0,00 |
| Perlengkapan Rumahtangga | 0,00 | 0,24 | 0,09 | 0,25 | 0,79 | 0,23 |
| Penyelenggaraan Rumahtangga | -0,08 | 0,07 | 0,01 | 0,05 | 0,03 | 0,26 |
| IV. SANDANG | <u>0,66</u> | <u>2,03</u> | <u>0,66</u> | <u>-1,29</u> | <u>-0,48</u> | <u>1,01</u> |
| Sandang Laki-laki | 0,00 | 0,00 | 0,04 | 0,00 | 0,02 | 0,23 |
| Sandang Wanita | 0,00 | 0,01 | 0,19 | 0,00 | 0,00 | 2,56 |
| Sandang Anak-anak | 0,00 | 0,00 | 0,05 | 0,00 | 0,00 | 1,84 |
| Barang Pribadi dan Sandang Lain | 2,56 | 7,74 | 2,14 | -4,57 | -1,81 | -0,31 |
| V. KESEHATAN | <u>0,08</u> | <u>0,12</u> | <u>0,01</u> | <u>0,03</u> | <u>0,50</u> | <u>0,20</u> |
| Jasa Kesehatan | 0,00 | 0,19 | 0,06 | 0,04 | 1,06 | 0,00 |
| Obat-obatan | 0,04 | 0,18 | 0,08 | 0,00 | 0,02 | 0,91 |
| Jasa Perawatan Jasmani | 1,62 | 0,00 | 0,00 | 0,33 | 0,18 | 0,21 |
| Perawatan Jasmani dan Kosmetika | -0,01 | 0,08 | -0,05 | 0,00 | 0,42 | 0,05 |
| VI. PENDIDIKAN, REKREASI, DAN OLAHRAGA | <u>0,00</u> | <u>0,00</u> | <u>0,01</u> | <u>-0,03</u> | <u>-0,47</u> | <u>0,10</u> |
| Jasa Pendidikan | 0,00 | 0,00 | 0,00 | 0,00 | 0,00 | 0,00 |
| Kursus-kursus/Pelatihan | 0,00 | 0,00 | 0,00 | 0,00 | 0,00 | 1,80 |
| Perlengkapan/Peralatan Pendidikan | 0,00 | 0,00 | 0,00 | -0,11 | -2,28 | 0,00 |
| Rekreasi | 0,00 | 0,00 | 0,01 | 0,00 | -0,01 | 0,00 |
| Olahraga | 0,00 | 0,00 | 0,00 | 0,00 | 0,00 | 0,00 |
| VII. TRANSPOR, KOMUNIKASI & JASA KEUANGAN | <u>-2,36</u> | <u>-2,07</u> | <u>-0,08</u> | <u>0,10</u> | <u>0,22</u> | <u>-0,04</u> |
| Transpor | -3,37 | -2,86 | -0,11 | 0,12 | 0,29 | -0,07 |
| Komunikasi dan Pengiriman | 0,00 | -0,38 | 0,00 | 0,00 | 0,02 | 0,00 |
| Sarana dan Penunjang Transpor | 0,00 | -0,13 | 0,00 | 0,12 | 0,12 | 0,00 |
| Jasa Keuangan | 0,00 | 0,00 | 0,00 | 0,00 | 0,00 | 0,00 |

LANJUTAN :

| Kelompok/Sub Kelompok | JUL | AGST | SEPT | OKT | NOV | DES | INFLASI 2009 |
|--|---------------------|---------------------|--------------------|---------------------|---------------------|--------------------|---------------------|
| (1) | (2) | (3) | (4) | (5) | (6) | (7) | (8) |
| UMUM | <u>0.47</u> | <u>0.74</u> | <u>2.24</u> | <u>-0.77</u> | <u>-0.52</u> | <u>0.65</u> | <u>3.14</u> |
| I. BAHAN MAKANAN | <u>-0.44</u> | <u>0.97</u> | <u>4.95</u> | <u>-2.43</u> | <u>-0.51</u> | <u>1.76</u> | <u>6.48</u> |
| Padi-padian, Umbi-umbian dan Hasilnya | 1,05 | 0,36 | 0,72 | -0,29 | 3,29 | 4,20 | 8,63 |
| Daging dan Hasil-hasilnya | -2,61 | 8,01 | 13,05 | -10,83 | -0,69 | 3,67 | 14,02 |
| Ikan Segar | 1,40 | 2,59 | 5,83 | -1,52 | -5,55 | 0,10 | 1,40 |
| Ikan Diawetkan | 9,65 | 0,02 | 5,49 | -1,30 | -0,97 | -1,47 | 13,98 |
| Telur, Susu dan Hasil-hasilnya | 1,16 | 0,42 | 1,12 | -2,25 | -1,41 | -1,21 | 0,04 |
| Sayur-sayuran | 1,77 | -0,71 | 4,14 | -7,29 | -2,03 | 1,11 | -17,83 |
| Kacang - kacang | 0,52 | 0,46 | -0,05 | -0,05 | 1,55 | 0,80 | 2,73 |
| Buah - buahan | 1,82 | 2,89 | 15,55 | -1,35 | -5,32 | -1,05 | 13,92 |
| Bumbu - bumbu | -14,08 | -9,10 | 2,11 | 4,81 | 3,65 | 5,47 | 33,53 |
| Lemak dan Minyak | -2,92 | -0,32 | 1,64 | -1,45 | -1,07 | -0,72 | -9,22 |
| Bahan Makanan Lainnya | -0,10 | 0,49 | 0,08 | 0,00 | 0,00 | 0,00 | 1,20 |
| II. MAKANAN JADI, MINUMAN, ROKOK DAN TEMBAKAU | <u>0.08</u> | <u>0.49</u> | <u>1.33</u> | <u>0.07</u> | <u>0.22</u> | <u>0.52</u> | <u>5.02</u> |
| Makanan Jadi | 0,00 | 0,00 | 0,94 | 0,04 | 0,27 | 0,11 | 2,07 |
| Minuman yang Tidak Beralkohol | -0,12 | 1,14 | 1,72 | 0,26 | 0,17 | 2,39 | 12,51 |
| Tembakau dan Minuman Beralkohol | 0,45 | 1,22 | 1,97 | 0,00 | 0,12 | 0,00 | 6,69 |
| III. PERUMAHAN, AIR, LISTRIK, GAS & BAHAN BAKAR | <u>1.92</u> | <u>1.71</u> | <u>1.65</u> | <u>-0.16</u> | <u>-1.96</u> | <u>0.09</u> | <u>2.74</u> |
| Biaya Tempat Tinggal | 3,12 | 0,26 | 0,33 | 0,55 | 0,06 | 0,03 | 6,55 |
| Bahan Bakar, Penerangan dan Air | 0,00 | 6,60 | 5,92 | -1,98 | -8,22 | 0,06 | -5,37 |
| Perlengkapan Rumahtangga | 1,73 | -0,01 | 0,30 | 0,38 | 0,19 | 0,66 | 4,96 |
| Penyelenggaraan Rumahtangga | 0,15 | -0,16 | -0,32 | 0,19 | 0,84 | 0,21 | 1,25 |
| IV. SANDANG | <u>0.01</u> | <u>0.08</u> | <u>1.79</u> | <u>0.16</u> | <u>0.82</u> | <u>0.88</u> | <u>6.48</u> |
| Sandang Laki-laki | 0,32 | 0,09 | 1,63 | 0,06 | -0,03 | 0,12 | 2,50 |
| Sandang Wanita | 0,07 | 0,04 | 2,92 | 0,06 | 0,56 | 0,16 | 6,70 |
| Sandang Anak-anak | 0,55 | 0,55 | 1,10 | 0,00 | 0,00 | 0,00 | 4,14 |
| Barang Pribadi dan Sandang Lain | -0,77 | -0,22 | 1,31 | 0,49 | 2,57 | 3,01 | 12,27 |
| V. KESEHATAN | <u>-0.17</u> | <u>0.12</u> | <u>0.53</u> | <u>0.33</u> | <u>0.54</u> | <u>0.42</u> | <u>2.74</u> |
| Jasa Kesehatan | 0,09 | 0,00 | 0,18 | 0,23 | 0,00 | 2,67 | 4,58 |
| Obat-obatan | -1,56 | 0,22 | 2,77 | 0,02 | 0,01 | -1,77 | 0,85 |
| Jasa Perawatan Jasmani | 0,17 | 0,00 | 0,00 | 0,25 | 0,09 | 0,00 | 2,89 |
| Perawatan Jasmani dan Kosmetika | 0,13 | 0,15 | 0,00 | 0,49 | 1,07 | 0,02 | 2,36 |
| VI. PENDIDIKAN, REKREASI, DAN OLAHRAGA | <u>1.20</u> | <u>-0.03</u> | <u>0.16</u> | <u>0.03</u> | <u>0.00</u> | <u>0.02</u> | <u>0.99</u> |
| Jasa Pendidikan | 1,81 | 0,11 | -0,29 | 0,00 | 0,00 | 0,00 | 1,64 |
| Kursus-kursus/Pelatihan | 0,00 | 0,00 | 5,27 | 0,00 | 0,00 | 0,00 | 7,16 |
| Perlengkapan/Peralatan Pendidikan | 1,47 | -0,14 | 0,00 | -0,01 | 0,00 | 0,00 | -1,11 |
| Rekreasi | 0,10 | -0,24 | 0,00 | 0,00 | 0,00 | 0,11 | -0,03 |
| Olahraga | 0,00 | 0,00 | 0,00 | 0,95 | 0,00 | 0,00 | 0,95 |
| VII. TRANSPOR, KOMUNIKASI & JASA KEUANGAN | <u>0.30</u> | <u>-0.24</u> | <u>1.05</u> | <u>-0.81</u> | <u>0.00</u> | <u>0.01</u> | <u>-3.91</u> |
| Transpor | 0,45 | -0,19 | 1,48 | -1,25 | 0,00 | 0,01 | -5,47 |
| Komunikasi dan Pengiriman | 0,00 | -0,60 | -0,11 | 0,28 | 0,00 | 0,00 | -0,79 |
| Sarana dan Penunjang Transpor | 0,00 | 0,00 | 0,48 | 0,09 | 0,00 | 0,09 | 0,77 |
| Jasa Keuangan | 0,00 | 0,54 | 0,00 | 0,00 | 0,00 | 0,00 | 0,54 |

TABEL 19 PERKEMBANGAN LAJU INFLASI KOTA MATARAM MENURUT KELOMPOK DAN SUB KELOMPOK PENGELUARAN KEADAAN TAHUN 2010

| Kelompok/Sub Kelompok | JAN | FEB | MAR | APR | MEI | JUN |
|--|---------------------|---------------------|---------------------|---------------------|---------------------|---------------------|
| (1) | (2) | (3) | (4) | (5) | (6) | (7) |
| UMUM | <u>2.09</u> | <u>0.33</u> | <u>-0.1</u> | <u>-0.33</u> | <u>0.85</u> | <u>2.17</u> |
| I. BAHAN MAKANAN | <u>5.65</u> | <u>0.35</u> | <u>-0.52</u> | <u>-1.68</u> | <u>0.35</u> | <u>5.31</u> |
| Padi-padian, Umbi-umbian dan Hasilnya | 17,17 | -4,87 | -6,04 | -2,48 | 0,24 | 4,42 |
| Daging dan Hasil-hasilnya | -3,01 | -2,20 | 3,32 | -0,20 | -0,43 | 1,61 |
| Ikan Segar | 3,12 | -3,21 | -2,38 | 2,38 | 2,38 | 0,55 |
| Ikan Diawetkan | 0,62 | 0,61 | 4,12 | 3,03 | -2,27 | 8,16 |
| Telur, Susu dan Hasil-hasilnya | 0,78 | 0,01 | 1,49 | -0,48 | 1,04 | -0,34 |
| Sayur-sayuran | 17,77 | 21,28 | 0,87 | -6,26 | 0,38 | 4,20 |
| Kacang - kacang | 0,12 | 0,31 | 0,79 | -0,13 | -0,10 | 0,05 |
| Buah - buahan | -2,77 | -4,72 | 8,38 | -3,19 | -0,04 | 2,95 |
| Bumbu - bumbu | 4,52 | 18,60 | -2,22 | -6,73 | 1,64 | 33,38 |
| Lemak dan Minyak | 1,66 | -0,66 | 1,12 | -1,10 | -0,42 | -0,07 |
| Bahan Makanan Lainnya | 0,00 | 0,00 | 0,33 | 0,00 | 0,23 | 0,00 |
| II. MAKANAN JADI, MINUMAN, ROKOK DAN TEMBAKAU | <u>2.76</u> | <u>1.04</u> | <u>-0.01</u> | <u>-0.44</u> | <u>3.47</u> | <u>0.14</u> |
| Makanan Jadi | 3,37 | 0,12 | 0,03 | 0,00 | 5,88 | 0,15 |
| Minuman yang Tidak Beralkohol | 4,17 | -0,23 | -0,17 | -2,21 | 0,44 | -0,27 |
| Tembakau dan Minuman Beralkohol | 0,00 | 4,62 | 0,00 | 0,00 | 0,00 | 0,46 |
| III. PERUMAHAN, AIR, LISTRIK, GAS & BAHAN BAKAR | <u>0.26</u> | <u>0.28</u> | <u>0.11</u> | <u>0.67</u> | <u>0.05</u> | <u>1.75</u> |
| Biaya Tempat Tinggal | 1,12 | 0,47 | 0,21 | 1,04 | 0,05 | 0,20 |
| Bahan Bakar, Penerangan dan Air | -1,91 | 0,00 | -0,08 | 0,03 | 0,00 | 6,85 |
| Perlengkapan Rumahtangga | 0,83 | 0,05 | 0,21 | 0,04 | 0,15 | -0,02 |
| Penyelenggaraan Rumahtangga | 0,04 | 0,02 | -0,01 | 0,40 | 0,00 | 0,43 |
| IV. SANDANG | <u>-0.13</u> | <u>-0.54</u> | <u>0.10</u> | <u>0.01</u> | <u>1.18</u> | <u>0.42</u> |
| Sandang Laki-laki | 0,01 | 0,06 | 0,24 | 0,04 | 0,24 | 0,02 |
| Sandang Wanita | 0,13 | 0,27 | 0,01 | 0,21 | 0,46 | 0,00 |
| Sandang Anak-anak | 0,00 | 0,01 | 0,04 | 0,13 | 0,00 | 0,00 |
| Barang Pribadi dan Sandang Lain | -0,59 | -2,30 | 0,10 | -0,33 | 3,75 | 1,53 |
| V. KESEHATAN | <u>0.34</u> | <u>0.37</u> | <u>0.07</u> | <u>0.72</u> | <u>0.10</u> | <u>0.04</u> |
| Jasa Kesehatan | 0,00 | 0,23 | 0,00 | 0,00 | 0,00 | 0,00 |
| Obat-obatan | 0,30 | 1,49 | 0,00 | -1,07 | 0,00 | 0,00 |
| Jasa Perawatan Jasmani | 0,17 | 0,00 | 0,56 | 0,12 | 1,92 | 0,05 |
| Perawatan Jasmani dan Kosmetika | 0,56 | 0,12 | 0,09 | 1,77 | 0,01 | 0,05 |
| VI. PENDIDIKAN, REKREASI, DAN OLAHRAGA | <u>0.03</u> | <u>0.04</u> | <u>-0.01</u> | <u>0.01</u> | <u>-0.03</u> | <u>-0.01</u> |
| Jasa Pendidikan | 0,00 | 0,00 | 0,00 | 0,00 | 0,00 | 0,00 |
| Kursus-kursus/Pelatihan | 0,00 | 0,00 | 0,00 | 0,00 | 0,00 | 0,00 |
| Perlengkapan/Peralatan Pendidikan | 0,01 | 0,26 | 0,01 | 0,00 | -0,06 | 0,00 |
| Rekreasi | 0,10 | -0,07 | -0,05 | 0,04 | -0,05 | -0,05 |
| Olahraga | 0,00 | 0,00 | 0,00 | 0,00 | 0,00 | 0,00 |
| VII. TRANSPOR, KOMUNIKASI & JASA KEUANGAN | <u>-0.08</u> | <u>-0.19</u> | <u>0.02</u> | <u>0.22</u> | <u>-0.15</u> | <u>1.90</u> |
| Transpor | -0,08 | 0,14 | 0,10 | 0,31 | -0,21 | 2,98 |
| Komunikasi dan Pengiriman | -0,16 | -1,44 | -0,43 | 0,00 | 0,00 | -0,87 |
| Sarana dan Penunjang Transpor | 0,08 | 0,06 | 0,30 | 0,00 | 0,00 | 0,00 |
| Jasa Keuangan | 0,00 | 0,00 | 0,00 | 0,00 | 0,00 | 0,00 |

LANJUTAN :

| Kelompok/Sub Kelompok | JUL | AGST | SEPT | OKT | NOV | DES | INFLASI 2010 |
|--|--------------------|---------------------|---------------------|---------------------|---------------------|---------------------|---------------------|
| (1) | (2) | (3) | (4) | (5) | (6) | (7) | (8) |
| UMUM | <u>2.68</u> | <u>0.05</u> | <u>0.59</u> | <u>0.39</u> | <u>0.28</u> | <u>1.61</u> | <u>11.07</u> |
| I. BAHAN MAKANAN | <u>5.45</u> | <u>-0.80</u> | <u>-0.57</u> | <u>0.80</u> | <u>2.07</u> | <u>5.33</u> | <u>23.54</u> |
| Padi-padian, Umbi-umbian dan Hasilnya | 7,39 | 0,46 | -0,04 | 0,89 | 0,39 | 0,44 | 17,27 |
| Daging dan Hasil-hasilnya | 8,13 | -3,40 | 11,04 | -3,17 | -1,91 | -1,15 | 7,76 |
| Ikan Segar | 7,58 | 4,64 | 1,23 | -1,74 | -3,86 | -1,69 | 8,68 |
| Ikan Diawetkan | -4,63 | -1,72 | 4,77 | 1,25 | 4,94 | -3,18 | 15,95 |
| Telur, Susu dan Hasil-hasilnya | 4,08 | 1,10 | -0,93 | -1,24 | -0,16 | 1,07 | 6,49 |
| Sayur-sayuran | -6,57 | -7,42 | -1,58 | 12,98 | 20,25 | 7,15 | 75,07 |
| Kacang - kacang | 0,43 | 0,69 | 0,75 | -0,41 | -0,15 | -0,21 | 2,15 |
| Buah - buahan | 3,43 | 5,44 | 4,64 | -0,48 | 0,93 | 1,24 | 16,08 |
| Bumbu - bumbu | 17,90 | -8,74 | -23,84 | 5,96 | 10,15 | 49,34 | 118,88 |
| Lemak dan Minyak | -1,09 | 1,41 | 1,76 | 0,56 | 1,46 | 3,05 | 7,85 |
| Bahan Makanan Lainnya | 0,00 | 0,49 | 0,00 | 0,00 | 0,00 | 0,25 | 1,31 |
| II. MAKANAN JADI, MINUMAN, ROKOK DAN TEMBAKAU | <u>0.91</u> | <u>0.65</u> | <u>0.41</u> | <u>0.33</u> | <u>0.26</u> | <u>1.01</u> | <u>10.98</u> |
| Makanan Jadi | 0,02 | 0,67 | 0,25 | 0,05 | 0,46 | 1,09 | 12,57 |
| Minuman yang Tidak Beralkohol | 2,16 | 1,24 | 0,35 | 1,05 | -0,02 | 0,29 | 6,87 |
| Tembakau dan Minuman Beralkohol | 2,23 | 0,13 | 0,84 | 0,43 | 0,00 | 1,44 | 10,52 |
| III. PERUMAHAN, AIR, LISTRIK, GAS & BAHAN BAKAR | <u>1.99</u> | <u>0.50</u> | <u>2.32</u> | <u>-0.11</u> | <u>-1.62</u> | <u>-0.69</u> | <u>5.59</u> |
| Biaya Tempat Tinggal | 0,42 | 0,21 | 0,76 | 0,71 | 0,48 | 0,08 | 5,91 |
| Bahan Bakar, Penerangan dan Air | 7,03 | 1,42 | 7,28 | -1,93 | -7,11 | -3,14 | 7,65 |
| Perlengkapan Rumahtangga | 0,12 | 0,16 | 0,16 | 0,17 | 0,02 | 0,17 | 2,07 |
| Penyelenggaraan Rumahtangga | 0,24 | 0,04 | 0,06 | 0,00 | -0,01 | 0,28 | 1,49 |
| IV. SANDANG | <u>0.21</u> | <u>-0.17</u> | <u>0.53</u> | <u>1.47</u> | <u>0.54</u> | <u>0.17</u> | <u>3.84</u> |
| Sandang Laki-laki | 0,09 | 0,13 | 0,38 | 0,11 | 0,01 | 0,08 | 1,41 |
| Sandang Wanita | 0,05 | 0,00 | 0,18 | 0,15 | 0,00 | 0,01 | 1,48 |
| Sandang Anak-anak | 0,27 | 0,11 | 0,71 | 0,00 | 0,07 | 0,02 | 1,36 |
| Barang Pribadi dan Sandang Lain | 0,44 | -0,82 | 0,90 | 5,07 | 1,81 | 0,51 | 10,30 |
| V. KESEHATAN | <u>0.04</u> | <u>0.04</u> | <u>0.14</u> | <u>0.28</u> | <u>0.09</u> | <u>-0.17</u> | <u>2.07</u> |
| Jasa Kesehatan | 0,00 | 0,00 | 0,49 | 0,00 | 0,21 | 0,00 | 0,93 |
| Obat-obatan | 0,03 | 0,28 | 0,02 | 0,06 | 0,01 | -0,19 | 0,92 |
| Jasa Perawatan Jasmani | 0,00 | 0,00 | 0,00 | 0,28 | 0,28 | 0,00 | 3,42 |
| Perawatan Jasmani dan Kosmetika | 0,08 | -0,01 | -0,01 | 0,51 | 0,03 | -0,27 | 2,95 |
| VI. PENDIDIKAN, REKREASI, DAN OLAHRAGA | <u>0.18</u> | <u>0.81</u> | <u>0.59</u> | <u>0.20</u> | <u>-0.02</u> | <u>1.39</u> | <u>3.22</u> |
| Jasa Pendidikan | 0,28 | 1,60 | 0,73 | 0,00 | 0,00 | 2,43 | 5,11 |
| Kursus-kursus/Pelatihan | 0,00 | 0,00 | 0,00 | 0,00 | 0,00 | 0,00 | 0,00 |
| Perlengkapan/Peralatan Pendidikan | 0,07 | 0,00 | 1,16 | 0,17 | 0,00 | 0,00 | 1,63 |
| Rekreasi | 0,15 | 0,14 | 0,00 | 0,13 | -0,05 | 0,08 | 0,35 |
| Olahraga | 0,00 | 0,00 | 0,00 | 5,47 | 0,00 | 6,59 | 12,42 |
| VII. TRANSPOR, KOMUNIKASI & JASA KEUANGAN | <u>3.32</u> | <u>-0.03</u> | <u>0.34</u> | <u>0.20</u> | <u>0.09</u> | <u>-0.04</u> | <u>5.71</u> |
| Transpor | 0,01 | 0,05 | 0,59 | 0,33 | 0,03 | 0,00 | 4,30 |
| Komunikasi dan Pengiriman | 0,00 | -0,34 | -0,45 | -0,14 | 0,13 | -0,21 | -3,85 |
| Sarana dan Penunjang Transpor | 35,17 | 0,01 | 0,18 | 0,07 | 0,41 | 0,00 | 36,67 |
| Jasa Keuangan | 0,00 | 0,00 | 0,00 | 0,00 | 0,00 | 0,00 | 0,00 |

TABEL 20 PERKEMBANGAN LAJU INFLASI KOTA MATARAM MENURUT KELOMPOK DAN SUB KELOMPOK PENGELUARAN KEADAAN TAHUN 2011

| Kelompok/Sub Kelompok | JAN | FEB | MAR | APR | MEI | JUN |
|--|---------------------|---------------------|---------------------|---------------------|---------------------|---------------------|
| (1) | (2) | (3) | (4) | (5) | (6) | (7) |
| UMUM | <u>1,39</u> | <u>-0,22</u> | <u>-1,23</u> | <u>-1,04</u> | <u>0,02</u> | <u>1,36</u> |
| I. BAHAN MAKANAN | <u>4,48</u> | <u>-0,43</u> | <u>-4,62</u> | <u>-4,05</u> | <u>-0,85</u> | <u>1,26</u> |
| Padi-padian, Umbi-umbian dan Hasilnya | -0,22 | -4,06 | -7,12 | -0,93 | 3,53 | 2,80 |
| Daging dan Hasil-hasilnya | -3,06 | 6,31 | 0,15 | -6,38 | 0,08 | 5,35 |
| Ikan Segar | 6,24 | 3,06 | -4,75 | -0,18 | 4,30 | 0,10 |
| Ikan Diawetkan | 13,86 | 5,99 | -2,75 | 1,11 | 12,21 | 5,15 |
| Telur, Susu dan Hasil-hasilnya | 1,04 | 0,24 | 0,21 | 0,23 | 0,24 | 0,21 |
| Sayur-sayuran | -18,86 | -9,17 | -6,70 | 14,06 | 9,28 | 7,97 |
| Kacang - kacang | -0,13 | 4,05 | 3,90 | 0,00 | -0,66 | 0,29 |
| Buah - buahan | 0,08 | 2,89 | -0,47 | -1,18 | -4,84 | 0,53 |
| Bumbu - bumbu | 34,09 | -4,54 | -13,06 | -23,53 | -25,20 | -12,12 |
| Lemak dan Minyak | 2,11 | 0,87 | 1,91 | -1,82 | 0,22 | 0,51 |
| Bahan Makanan Lainnya | 0,65 | 0,00 | 0,05 | 0,40 | 0,39 | 0,00 |
| II. MAKANAN JADI, MINUMAN, ROKOK DAN TEMBAKAU | <u>0,14</u> | <u>-0,01</u> | <u>0,17</u> | <u>-0,04</u> | <u>0,22</u> | <u>0,99</u> |
| Makanan Jadi | 0,19 | 0,01 | 0,22 | 0,01 | 0,45 | 0,46 |
| Minuman yang Tidak Beralkohol | 0,07 | -0,10 | 0,09 | -0,23 | -0,44 | -0,34 |
| Tembakau dan Minuman Beralkohol | 0,05 | 0,00 | 0,09 | 0,00 | 0,12 | 3,51 |
| III. PERUMAHAN, AIR, LISTRIK, GAS & BAHAN BAKAR | <u>0,20</u> | <u>-0,44</u> | <u>0,28</u> | <u>0,43</u> | <u>0,66</u> | <u>3,31</u> |
| Biaya Tempat Tinggal | 0,46 | 0,05 | 0,34 | 0,42 | 0,88 | 0,43 |
| Bahan Bakar, Penerangan dan Air | -0,37 | -2,27 | 0,00 | 0,62 | 0,05 | 12,91 |
| Perlengkapan Rumahtangga | 0,04 | 0,04 | 0,00 | 0,27 | 0,08 | 0,22 |
| Penyelenggaraan Rumahtangga | 0,21 | 0,71 | 0,75 | 0,17 | 1,07 | -0,10 |
| IV. SANDANG | <u>-0,08</u> | <u>-0,47</u> | <u>0,75</u> | <u>0,36</u> | <u>0,28</u> | <u>0,31</u> |
| Sandang Laki-laki | 0,00 | 0,01 | 0,00 | 0,05 | 0,10 | 0,07 |
| Sandang Wanita | 0,29 | 0,51 | 0,03 | 0,75 | 0,02 | 0,37 |
| Sandang Anak-anak | 0,03 | 0,03 | 0,00 | 0,02 | 0,00 | 0,83 |
| Barang Pribadi dan Sandang Lain | -0,54 | -2,13 | 2,61 | 0,50 | 0,88 | 0,14 |
| V. KESEHATAN | <u>0,08</u> | <u>0,08</u> | <u>0,30</u> | <u>0,11</u> | <u>0,51</u> | <u>-0,29</u> |
| Jasa Kesehatan | 0,00 | 0,02 | 0,00 | 0,11 | 0,00 | 0,00 |
| Obat-obatan | 0,13 | 0,04 | 0,69 | -0,16 | 0,29 | -1,94 |
| Jasa Perawatan Jasmani | 1,10 | 0,00 | 0,00 | 0,00 | 0,93 | 0,00 |
| Perawatan Jasmani dan Kosmetika | 0,01 | 0,13 | 0,36 | 0,21 | 0,84 | 0,05 |
| VI. PENDIDIKAN, REKREASI, DAN OLAHRAGA | <u>-0,05</u> | <u>-0,06</u> | <u>0,01</u> | <u>-0,03</u> | <u>0,01</u> | <u>0,07</u> |
| Jasa Pendidikan | 0,00 | 0,00 | 0,00 | 0,00 | 0,00 | 0,00 |
| Kursus-kursus/Pelatihan | 0,00 | 0,00 | 0,00 | 0,00 | 0,00 | 0,00 |
| Perlengkapan/Peralatan Pendidikan | 0,00 | 0,00 | 0,05 | 0,00 | -0,04 | 0,19 |
| Rekreasi | -0,17 | -0,31 | 0,00 | -0,14 | 0,05 | 0,14 |
| Olahraga | -0,22 | 0,00 | 0,00 | 0,08 | 0,00 | 0,00 |
| VII. TRANSPOR, KOMUNIKASI & JASA KEUANGAN | <u>0,09</u> | <u>0,27</u> | <u>0,11</u> | <u>0,16</u> | <u>0,21</u> | <u>0,09</u> |
| Transpor | 0,13 | 0,39 | 0,17 | 0,22 | 0,32 | 0,13 |
| Komunikasi dan Pengiriman | 0,00 | 0,00 | 0,00 | 0,00 | -0,30 | 0,00 |
| Sarana dan Penunjang Transpor | 0,01 | 0,05 | 0,00 | 0,00 | 0,39 | 0,03 |
| Jasa Keuangan | 0,00 | 0,00 | 0,00 | 0,00 | 0,00 | 0,00 |

LANJUTAN :

| Kelompok/Sub Kelompok | JUL | AGST | SEPT | OKT | NOV | DES | INFLASI 2011 |
|--|---------------------|--------------------|--------------------|---------------------|---------------------|---------------------|---------------------|
| (1) | (2) | (3) | (4) | (5) | (6) | (7) | (8) |
| UMUM | <u>0.67</u> | <u>2.66</u> | <u>0.71</u> | <u>-1.01</u> | <u>1.25</u> | <u>1.71</u> | <u>6.38</u> |
| I. BAHAN MAKANAN | <u>0.53</u> | <u>1.66</u> | <u>1.41</u> | <u>-1.33</u> | <u>-0.69</u> | <u>4.62</u> | <u>1.57</u> |
| Padi-padian, Umbi-umbian dan Hasilnya | 5,34 | 5,86 | 4,90 | 4,76 | 1,75 | 1,43 | 18,57 |
| Daging dan Hasil-hasilnya | -0,21 | 1,55 | -0,03 | -3,52 | 1,07 | 3,95 | 4,64 |
| Ikan Segar | -3,57 | 4,22 | 1,11 | -5,09 | -6,07 | 4,23 | 2,63 |
| Ikan Diawetkan | 9,09 | 0,60 | 6,89 | -6,06 | -13,15 | 5,30 | 41,08 |
| Telur, Susu dan Hasil-hasilnya | 4,06 | -0,16 | -1,66 | -1,93 | 0,61 | 0,06 | 3,06 |
| Sayur-sayuran | -12,40 | -5,52 | -5,87 | -3,54 | 1,83 | 35,40 | -4,12 |
| Kacang - kacang | 1,13 | 1,55 | 0,17 | -2,83 | -0,10 | 0,46 | 7,89 |
| Buah - buahan | 5,63 | 5,44 | -0,10 | -2,75 | -1,36 | -6,22 | -3,02 |
| Bumbu - bumbu | -11,40 | -10,87 | -3,11 | -3,25 | 7,87 | 21,03 | -45,93 |
| Lemak dan Minyak | -0,15 | 0,78 | 1,34 | -1,27 | 0,74 | 0,44 | 5,75 |
| Bahan Makanan Lainnya | 0,00 | 0,68 | 0,45 | 0,00 | 0,21 | 0,33 | 3,21 |
| II. MAKANAN JADI, MINUMAN, ROKOK DAN TEMBAKAU | <u>1.30</u> | <u>0.31</u> | <u>0.15</u> | <u>0.48</u> | <u>2.77</u> | <u>0.51</u> | <u>7.16</u> |
| Makanan Jadi | 1,62 | 0,26 | 0,11 | 0,70 | 1,39 | 0,46 | 6,03 |
| Minuman yang Tidak Beralkohol | 0,00 | 0,49 | 0,40 | 0,08 | 0,45 | 1,33 | 1,81 |
| Tembakau dan Minuman Beralkohol | 1,49 | 0,29 | 0,03 | 0,22 | 8,13 | 0,00 | 14,52 |
| III. PERUMAHAN, AIR, LISTRIK, GAS & BAHAN BAKAR | <u>0.20</u> | <u>7.74</u> | <u>0.21</u> | <u>-2.04</u> | <u>3.23</u> | <u>1.39</u> | <u>15.90</u> |
| Biaya Tempat Tinggal | -0,07 | 1,78 | 0,32 | 1,09 | 1,31 | 2,52 | 9,92 |
| Bahan Bakar, Penerangan dan Air | 0,84 | 25,42 | 0,01 | -8,71 | 8,85 | 0,02 | 39,15 |
| Perlengkapan Rumahtangga | 0,04 | 0,00 | 0,25 | -0,01 | 0,00 | 0,16 | 1,09 |
| Penyelenggaraan Rumahtangga | 0,19 | 0,93 | 0,21 | 0,02 | 0,09 | 0,02 | 4,35 |
| IV. SANDANG | <u>0.96</u> | <u>2.40</u> | <u>1.54</u> | <u>-1.00</u> | <u>1.21</u> | <u>0.02</u> | <u>6.43</u> |
| Sandang Laki-laki | 0,34 | 0,13 | -0,01 | 0,05 | 0,03 | -0,03 | 0,74 |
| Sandang Wanita | 0,00 | 0,42 | 0,06 | 0,01 | 0,00 | 0,04 | 2,52 |
| Sandang Anak-anak | 0,00 | 0,03 | 0,00 | -0,03 | 0,00 | 0,01 | 0,91 |
| Barang Pribadi dan Sandang Lain | 2,99 | 7,63 | 4,89 | -3,12 | 3,83 | 0,07 | 18,68 |
| V. KESEHATAN | <u>0.11</u> | <u>0.43</u> | <u>0.12</u> | <u>0.20</u> | <u>0.24</u> | <u>0.06</u> | <u>1.96</u> |
| Jasa Kesehatan | 0,00 | 0,44 | 0,14 | 0,00 | 0,00 | 0,00 | 0,71 |
| Obat-obatan | 0,29 | 1,06 | 0,12 | 0,28 | 0,01 | 0,07 | 0,87 |
| Jasa Perawatan Jasmani | 0,00 | 0,16 | 1,07 | 2,04 | 0,00 | 0,55 | 5,97 |
| Perawatan Jasmani dan Kosmetika | 0,13 | 0,24 | 0,02 | 0,10 | 0,45 | 0,04 | 2,60 |
| VI. PENDIDIKAN, REKREASI, DAN OLAHRAGA | <u>4.32</u> | <u>0.12</u> | <u>0.00</u> | <u>-0.02</u> | <u>0.04</u> | <u>0.00</u> | <u>4.41</u> |
| Jasa Pendidikan | 8,46 | 0,00 | 0,00 | 0,00 | 0,00 | 0,00 | 8,46 |
| Kursus-kursus/Pelatihan | 0,00 | 0,00 | 0,00 | 0,00 | 0,00 | 0,00 | 0,00 |
| Perlengkapan/Peralatan Pendidikan | 0,70 | 0,65 | -0,03 | 0,00 | 0,00 | 0,00 | 1,53 |
| Rekreasi | -0,03 | 0,00 | 0,00 | -0,05 | 0,19 | 0,00 | -0,32 |
| Olahraga | 0,00 | 0,00 | 0,00 | 0,00 | 0,00 | 0,00 | -0,14 |
| VII. TRANSPOR, KOMUNIKASI & JASA KEUANGAN | <u>-0.20</u> | <u>0.81</u> | <u>1.04</u> | <u>-1.18</u> | <u>0.05</u> | <u>-0.03</u> | <u>1.41</u> |
| Transpor | -0,19 | 1,17 | 1,56 | -1,72 | -0,01 | 0,01 | 2,17 |
| Komunikasi dan Pengiriman | -0,41 | 0,00 | -0,15 | 0,00 | 0,00 | -0,25 | -1,10 |
| Sarana dan Penunjang Transpor | 0,00 | 0,04 | 0,00 | 0,03 | 0,47 | 0,04 | 1,06 |
| Jasa Keuangan | 0,00 | 0,00 | 0,00 | 0,00 | 0,00 | 0,00 | 0,00 |

TABEL 21 PERKEMBANGAN LAJU INFLASI KOTA MATARAM MENURUT KELOMPOK DAN SUB KELOMPOK PENGELUARAN KEADAAN TAHUN 2012

| Kelompok/Sub Kelompok | JAN | FEB | MAR | APR | MEI | JUN |
|--|---------------------|---------------------|---------------------|---------------------|---------------------|---------------------|
| (1) | (2) | (3) | (4) | (5) | (6) | (7) |
| UMUM | <u>1.29</u> | <u>1.73</u> | <u>-0.51</u> | <u>-0.12</u> | <u>-0.71</u> | <u>0.81</u> |
| I. BAHAN MAKANAN | <u>2.75</u> | <u>2.42</u> | <u>-2.69</u> | <u>-1.17</u> | <u>-2.62</u> | <u>1.63</u> |
| Padi-padian, Umbi-umbian dan Hasilnya | 2.88 | 0.75 | -7.57 | -2.21 | -0.48 | 0,52 |
| Daging dan Hasil-hasilnya | 9.37 | 2.48 | -6.48 | -2.05 | 1.06 | 0,45 |
| Ikan Segar | 0.43 | 2.38 | -0.32 | -2.37 | -1.54 | 1,24 |
| Ikan Diawetkan | 3.49 | 5.96 | 0.64 | -5.81 | 4.56 | 4,17 |
| Telur, Susu dan Hasil-hasilnya | 2.15 | 5.03 | -2.04 | -4.50 | -0.25 | 1,70 |
| Sayur-sayuran | 7.62 | 1.53 | -15.04 | 8.56 | -9.74 | -1,81 |
| Kacang - kacang | 0.66 | 0.72 | 3.41 | 1.16 | 0.24 | 0,52 |
| Buah - buahan | -1.02 | 7.57 | -3.02 | -1.20 | 0.60 | 2,40 |
| Bumbu - bumbu | -4.53 | 0.45 | 23.56 | 0.78 | -24.01 | 12,16 |
| Lemak dan Minyak | 2.91 | 0.97 | -0.04 | 1.99 | -0.81 | -2,09 |
| Bahan Makanan Lainnya | 0.00 | 0.15 | 0.34 | 0.00 | 0.00 | 0,62 |
| II. MAKANAN JADI, MINUMAN, ROKOK DAN TEMBAKAU | <u>1.92</u> | <u>0.33</u> | <u>0.72</u> | <u>0.25</u> | <u>0.29</u> | <u>0.52</u> |
| Makanan Jadi | 2.88 | 0.32 | 0.01 | 0.00 | 0.22 | 0,55 |
| Minuman yang Tidak Beralkohol | 1.47 | 0.74 | 4.01 | 0.82 | 0.72 | 0,78 |
| Tembakau dan Minuman Beralkohol | 0.00 | 0.00 | 0.02 | 0.42 | 0.12 | 0,22 |
| III. PERUMAHAN, AIR, LISTRIK, GAS & BAHAN BAKAR | <u>0.48</u> | <u>3.95</u> | <u>0.11</u> | <u>0.54</u> | <u>-0.16</u> | <u>0.87</u> |
| Biaya Tempat Tinggal | 0.36 | 0.22 | 0.00 | 0.90 | -0.41 | 1,44 |
| Bahan Bakar, Penerangan dan Air | 0.94 | 12.88 | 0.34 | -0.37 | 0.04 | 0,10 |
| Perlengkapan Rumahtangga | 0.13 | -0.01 | 0.03 | 0.17 | 0.86 | 0,22 |
| Penyelenggaraan Rumahtangga | 0.01 | 0.27 | 0.07 | 1.86 | 0.08 | 0,53 |
| IV. SANDANG | <u>-0.71</u> | <u>0.16</u> | <u>0.50</u> | <u>-0.02</u> | <u>-0.31</u> | <u>-0.13</u> |
| Sandang Laki-laki | 0.05 | 0.00 | 0.00 | 0.03 | 0.07 | 0,01 |
| Sandang Wanita | -0.01 | 0.06 | 0.00 | 0.00 | 0.02 | 0,04 |
| Sandang Anak-anak | 0.14 | 0.03 | 0.00 | 0.00 | 0.12 | 0,02 |
| Barang Pribadi dan Sandang Lain | -2.32 | 0.43 | 1.60 | -0.09 | -1.09 | -0,43 |
| V. KESEHATAN | <u>0.52</u> | <u>0.37</u> | <u>0.04</u> | <u>0.35</u> | <u>0.03</u> | <u>0.10</u> |
| Jasa Kesehatan | 0.68 | 0.35 | 0.00 | 0.00 | 0.00 | 0,16 |
| Obat-obatan | 0.72 | 0.08 | 0.25 | -0.15 | 0.10 | 0,05 |
| Jasa Perawatan Jasmani | 0.00 | 3.87 | 0.00 | 0.00 | 0.00 | 0,54 |
| Perawatan Jasmani dan Kosmetika | 0.44 | 0.11 | 0.00 | 0.73 | 0.03 | 0,04 |
| VI. PENDIDIKAN, REKREASI, DAN OLAHRAGA | <u>0.02</u> | <u>0.01</u> | <u>0.00</u> | <u>0.00</u> | <u>0.00</u> | <u>0.00</u> |
| Jasa Pendidikan | 0.00 | 0.00 | 0.00 | 0.00 | 0.00 | 0,00 |
| Kursus-kursus/Pelatihan | 0.00 | 0.00 | 0.00 | 0.00 | 0.00 | 0,00 |
| Perlengkapan/Peralatan Pendidikan | 0.00 | 0.00 | 0.00 | 0.00 | 0.00 | 0,00 |
| Rekreasi | 0.05 | 0.06 | 0.00 | 0.01 | -0.02 | 0,00 |
| Olahraga | 0.00 | 0.00 | 0.00 | 0.00 | 0.00 | 0,00 |
| VII. TRANSPOR, KOMUNIKASI & JASA KEUANGAN | <u>0.21</u> | <u>-0.25</u> | <u>0.45</u> | <u>0.08</u> | <u>0.11</u> | <u>0.35</u> |
| Transpor | 0.18 | -0.32 | 0.45 | 0.11 | 0.16 | -0,02 |
| Komunikasi dan Pengiriman | 0.49 | -0.19 | 0.00 | 0.00 | 0.00 | -1,18 |
| Sarana dan Penunjang Transpor | 0.02 | 0.03 | 1.18 | -0.01 | 0.00 | 4,61 |
| Jasa Keuangan | 0.00 | 0.00 | 0.00 | 0.00 | 0.00 | 0,00 |

LANJUTAN :

| Kelompok/Sub Kelompok | JUL | AGST | SEPT | OKT | NOV | DES | INFLASI 2012 |
|--|---------------------|--------------------|---------------------|---------------------|---------------------|---------------------|---------------------|
| (1) | (2) | (3) | (4) | (5) | (6) | (7) | (8) |
| UMUM | <u>0.72</u> | <u>0.62</u> | <u>0.22</u> | <u>-0.46</u> | <u>-0.01</u> | <u>0.46</u> | <u>4.10</u> |
| I. BAHAN MAKANAN | <u>1.45</u> | <u>0.78</u> | <u>-0.96</u> | <u>-2.27</u> | <u>-0.13</u> | <u>0.77</u> | <u>-0.24</u> |
| Padi-padian, Umbi-umbian dan Hasilnya | 0,75 | -0,26 | -0,17 | 0,23 | 0,00 | 0,50 | -5,28 |
| Daging dan Hasil-hasilnya | 7,09 | 4,06 | -2,79 | -0,83 | 1,49 | 2,57 | 16,56 |
| Ikan Segar | 0,05 | 2,68 | -0,36 | -2,79 | -2,18 | -2,06 | -4,91 |
| Ikan Diawetkan | -1,92 | 2,09 | 7,36 | -12,71 | -2,23 | -0,53 | 3,32 |
| Telur, Susu dan Hasil-hasilnya | 4,31 | -0,03 | -1,10 | -1,81 | -0,27 | 0,56 | 3,41 |
| Sayur-sayuran | 2,55 | 1,43 | -10,62 | -5,60 | 1,07 | 7,15 | -15,11 |
| Kacang - kacang | 3,37 | 9,48 | -0,56 | -0,20 | -0,18 | 0,31 | 20,19 |
| Buah - buahan | 5,04 | 1,60 | 0,52 | -0,26 | 1,83 | -0,43 | 14,00 |
| Bumbu - bumbu | -7,89 | -14,06 | -5,83 | -3,29 | -1,86 | 2,50 | -26,18 |
| Lemak dan Minyak | 0,32 | -0,03 | -0,19 | -1,07 | -0,23 | -0,86 | 0,77 |
| Bahan Makanan Lainnya | 0,00 | 0,32 | 0,18 | 0,00 | 0,00 | 0,00 | 1,62 |
| II. MAKANAN JADI, MINUMAN, ROKOK DAN TEMBAKAU | <u>0.51</u> | <u>0.37</u> | <u>-0.03</u> | <u>0.07</u> | <u>0.25</u> | <u>0.22</u> | <u>5.56</u> |
| Makanan Jadi | 0,60 | 0,45 | -0,01 | 0,02 | 0,42 | 0,31 | 5,89 |
| Minuman yang Tidak Beralkohol | 0,30 | -0,26 | -0,09 | -0,55 | 0,01 | 0,04 | 8,20 |
| Tembakau dan Minuman Beralkohol | 0,50 | 0,66 | 0,00 | 0,69 | 0,00 | 0,13 | 2,78 |
| III. PERUMAHAN, AIR, LISTRIK, GAS & BAHAN BAKAR | <u>0.44</u> | <u>0.51</u> | <u>1.73</u> | <u>0.27</u> | <u>-0.05</u> | <u>0.46</u> | <u>9.47</u> |
| Biaya Tempat Tinggal | 1,07 | 0,72 | 2,31 | 0,58 | -0,13 | 0,71 | 8,03 |
| Bahan Bakar, Penerangan dan Air | -0,44 | 0,37 | 1,16 | -0,66 | 0,00 | 0,00 | 14,55 |
| Perlengkapan Rumahtangga | 0,00 | 0,02 | 0,00 | 1,28 | 0,32 | 0,03 | 3,08 |
| Penyelenggaraan Rumahtangga | 0,00 | 0,01 | 1,22 | 0,96 | 0,07 | 0,72 | 5,92 |
| IV. SANDANG | <u>0.17</u> | <u>2.60</u> | <u>0.69</u> | <u>0.58</u> | <u>-0.14</u> | <u>-0.08</u> | <u>3.32</u> |
| Sandang Laki-laki | 0,08 | 1,58 | 0,00 | 0,36 | 0,00 | 0,00 | 2,20 |
| Sandang Wanita | 0,03 | 4,10 | 0,00 | 0,00 | 0,00 | 0,00 | 4,23 |
| Sandang Anak-anak | 0,42 | 0,19 | 0,00 | 0,25 | 0,00 | 0,00 | 1,17 |
| Barang Pribadi dan Sandang Lain | 0,19 | 3,55 | 2,16 | 1,37 | -0,45 | -0,23 | 4,64 |
| V. KESEHATAN | <u>0.06</u> | <u>0.02</u> | <u>0.08</u> | <u>0.78</u> | <u>0.08</u> | <u>0.00</u> | <u>2.46</u> |
| Jasa Kesehatan | 0,11 | 0,00 | 0,00 | 0,00 | 0,00 | 0,00 | 1,31 |
| Obat-obatan | 0,20 | 0,00 | 0,49 | 0,00 | 0,47 | 0,00 | 2,23 |
| Jasa Perawatan Jasmani | 0,00 | 0,31 | 0,00 | 0,00 | 0,00 | 0,00 | 4,75 |
| Perawatan Jasmani dan Kosmetika | 0,00 | 0,00 | 0,00 | 1,52 | 0,01 | 0,00 | 2,91 |
| VI. PENDIDIKAN, REKREASI, DAN OLAHRAGA | <u>2.08</u> | <u>0.43</u> | <u>0.02</u> | <u>0.11</u> | <u>0.06</u> | <u>0.70</u> | <u>3.47</u> |
| Jasa Pendidikan | 4,04 | 0,77 | 0,00 | 0,00 | 0,12 | 0,06 | 5,04 |
| Kursus-kursus/Pelatihan | 0,00 | 0,56 | 0,00 | 0,00 | 0,00 | 0,00 | 0,56 |
| Perlengkapan/Peralatan Pendidikan | 0,00 | 0,00 | 0,00 | 0,00 | 0,00 | 0,00 | 0,00 |
| Rekreasi | 0,00 | 0,00 | 0,00 | 0,55 | 0,01 | 3,23 | 3,92 |
| Olahraga | 0,00 | 0,00 | 0,83 | 0,00 | 0,00 | 0,00 | 0,83 |
| VII. TRANSPOR, KOMUNIKASI & JASA KEUANGAN | <u>-0.03</u> | <u>0.36</u> | <u>0.02</u> | <u>0.07</u> | <u>-0.04</u> | <u>0.46</u> | <u>1.82</u> |
| Transpor | -0,04 | 0,48 | 0,02 | 0,11 | 0,01 | 0,67 | 1,83 |
| Komunikasi dan Pengiriman | 0,00 | 0,00 | 0,00 | 0,00 | -0,41 | 0,00 | -1,29 |
| Sarana dan Penunjang Transpor | 0,00 | 0,00 | 0,00 | 0,00 | 0,23 | 0,05 | 6,21 |
| Jasa Keuangan | 0,00 | 1,71 | 0,00 | 0,00 | 0,00 | 0,00 | 1,71 |

TABEL 22 PERKEMBANGAN LAJU INFLASI KOTA MATARAM MENURUT KELOMPOK DAN SUB KELOMPOK PENGELUARAN KEADAAN TAHUN 2013

| Kelompok/Sub Kelompok | JAN | FEB | MAR | APR | MEI | JUN |
|--|--------------------|---------------------|---------------------|---------------------|---------------------|---------------------|
| (1) | (2) | (3) | (4) | (5) | (6) | (7) |
| UMUM | <u>1,56</u> | <u>1,01</u> | <u>0,72</u> | <u>0,61</u> | <u>-1,03</u> | <u>0,91</u> |
| I. BAHAN MAKANAN | <u>5,54</u> | <u>3,05</u> | <u>2,34</u> | <u>1,79</u> | <u>-3,85</u> | <u>1,29</u> |
| Padi-padian, Umbi-umbian dan Hasilnya | 3,38 | 1,15 | -0,92 | -2,08 | -0,10 | -0,26 |
| Daging dan Hasil-hasilnya | 3,98 | -1,42 | -2,20 | 1,85 | 0,97 | 2,47 |
| Ikan Segar | 5,43 | -0,29 | 2,25 | 3,05 | -3,52 | -0,75 |
| Ikan Diawetkan | -0,30 | 0,83 | 2,02 | -0,07 | 3,83 | 3,94 |
| Telur, Susu dan Hasil-hasilnya | 4,82 | 4,24 | -3,75 | -1,26 | 2,39 | 0,84 |
| Sayur-sayuran | 18,00 | 6,93 | -14,33 | 0,34 | -5,26 | 16,76 |
| Kacang - kacang | 0,30 | 1,13 | -0,66 | -0,20 | -0,63 | 1,46 |
| Buah - buahan | 3,32 | 5,74 | 1,38 | 22,76 | -5,34 | -12,27 |
| Bumbu - bumbu | 31,59 | 21,40 | 45,99 | -1,80 | -27,70 | 11,00 |
| Lemak dan Minyak | 0,01 | 1,37 | -0,08 | -0,65 | -0,04 | 1,31 |
| Bahan Makanan Lainnya | 0,00 | 0,00 | 2,13 | 0,28 | 0,00 | 1,02 |
| II. MAKANAN JADI, MINUMAN, ROKOK DAN TEMBAKAU | <u>0,01</u> | <u>0,02</u> | <u>0,04</u> | <u>0,24</u> | <u>0,28</u> | <u>0,45</u> |
| Makanan Jadi | 0,01 | 0,03 | 0,11 | 0,32 | 0,23 | 0,38 |
| Minuman yang Tidak Beralkohol | 0,00 | -0,06 | -0,14 | 0,30 | 0,73 | 0,58 |
| Tembakau dan Minuman Beralkohol | 0,00 | 0,06 | 0,00 | 0,01 | 0,03 | 0,54 |
| III. PERUMAHAN, AIR, LISTRIK, GAS & BAHAN BAKAR | <u>0,26</u> | <u>0,49</u> | <u>0,10</u> | <u>0,35</u> | <u>0,31</u> | <u>0,16</u> |
| Biaya Tempat Tinggal | 0,43 | 0,37 | 0,09 | 0,65 | -0,01 | 0,24 |
| Bahan Bakar, Penerangan dan Air | 0,00 | 0,92 | 0,00 | 0,00 | 1,04 | 0,00 |
| Perlengkapan Rumahtangga | 0,38 | 0,02 | -0,01 | 0,02 | 0,01 | 0,31 |
| Penyelenggaraan Rumahtangga | 0,02 | 0,08 | 0,48 | -0,05 | -0,04 | 0,10 |
| IV. SANDANG | <u>0,01</u> | <u>-0,03</u> | <u>-0,37</u> | <u>-0,45</u> | <u>-0,89</u> | <u>-0,44</u> |
| Sandang Laki-laki | 0,04 | 0,00 | 0,19 | 0,00 | 0,05 | 0,05 |
| Sandang Wanita | 0,29 | 0,03 | -0,01 | 0,00 | 0,04 | 0,00 |
| Sandang Anak-anak | 0,00 | 0,00 | 0,00 | 0,00 | 0,00 | 0,00 |
| Barang Pribadi dan Sandang Lain | -0,22 | -0,10 | -1,30 | -1,38 | -2,84 | -1,46 |
| V. KESEHATAN | <u>0,06</u> | <u>0,00</u> | <u>0,58</u> | <u>0,09</u> | <u>0,00</u> | <u>0,09</u> |
| Jasa Kesehatan | 0,00 | 0,00 | 0,00 | 0,14 | 0,00 | 0,00 |
| Obat-obatan | 0,04 | 0,00 | 3,50 | 0,15 | 0,00 | 0,00 |
| Jasa Perawatan Jasmani | 0,00 | 0,00 | 0,00 | 0,00 | 0,00 | 0,00 |
| Perawatan Jasmani dan Kosmetika | 0,09 | 0,00 | 0,00 | 0,05 | 0,00 | 0,19 |
| VI. PENDIDIKAN, REKREASI, DAN OLAHRAGA | <u>0,00</u> | <u>0,00</u> | <u>0,01</u> | <u>0,00</u> | <u>0,01</u> | <u>-0,01</u> |
| Jasa Pendidikan | 0,00 | 0,00 | 0,00 | 0,00 | 0,00 | 0,00 |
| Kursus-kursus/Pelatihan | 0,00 | 0,00 | 0,00 | 0,00 | 0,00 | 0,00 |
| Perlengkapan/Peralatan Pendidikan | 0,00 | 0,00 | 0,00 | 0,00 | 0,00 | 0,00 |
| Rekreasi | 0,00 | 0,00 | 0,06 | -0,02 | 0,04 | -0,03 |
| Olahraga | 0,00 | 0,00 | 0,00 | 0,00 | 0,00 | 0,00 |
| VII. TRANSPOR, KOMUNIKASI & JASA KEUANGAN | <u>0,07</u> | <u>0,20</u> | <u>0,10</u> | <u>-0,20</u> | <u>0,02</u> | <u>3,26</u> |
| Transpor | 0,11 | 0,01 | 0,10 | -0,03 | 0,03 | 4,76 |
| Komunikasi dan Pengiriman | -0,05 | 1,15 | 0,00 | -1,09 | -0,04 | 0,00 |
| Sarana dan Penunjang Transpor | 0,00 | 0,00 | 0,09 | 0,00 | 0,02 | 0,00 |
| Jasa Keuangan | 0,00 | 0,00 | 0,98 | 0,00 | 0,00 | 0,00 |

LANJUTAN :

| Kelompok/Sub Kelompok | | JUL | AGST | SEPT | OKT | NOV | DES | INFLASI 2013 |
|-----------------------|---|---------------------|--------------------|---------------------|---------------------|---------------------|--------------------|---------------------|
| (1) | | (2) | (3) | (4) | (5) | (6) | (7) | (8) |
| | UMUM | <u>4.55</u> | <u>0.78</u> | <u>-1.51</u> | <u>0.62</u> | <u>0.03</u> | <u>0.77</u> | <u>9.27</u> |
| I. | BAHAN MAKANAN | <u>11.39</u> | <u>1.30</u> | <u>-6.82</u> | <u>0.81</u> | <u>-1.14</u> | <u>1.88</u> | <u>17.80</u> |
| | Padi-padian, Umbi-umbian dan Hasilnya | 1.90 | 0.82 | -0.01 | 1.34 | 1,01 | 0,02 | 6,32 |
| | Daging dan Hasil-hasilnya | 9.24 | -1.52 | 1.24 | -1.49 | -2,80 | 2,93 | 13,39 |
| | Ikan Segar | 8.07 | 9.08 | -0.98 | -0.14 | 0,78 | 0,13 | 24,75 |
| | Ikan Diawetkan | 2.68 | 12.67 | -3.21 | -0.39 | -0,11 | 0,03 | 23,26 |
| | Telur, Susu dan Hasil-hasilnya | 4.25 | 0.40 | -0.04 | -0.60 | -3,64 | -0,76 | 6,64 |
| | Sayur-sayuran | 29.00 | 10.74 | -29.53 | -15.13 | 1,59 | 19,90 | 24,86 |
| | Kacang - kacang | 5.82 | 1.70 | 3.40 | 1.22 | -0,48 | -0,14 | 13,51 |
| | Buah - buah | 5.25 | 1.40 | 0.44 | 4.45 | -0,04 | -4,33 | 20,90 |
| | Bumbu - bumbu | 58.76 | -12.30 | -38.70 | 15.42 | -10,17 | 10,46 | 79,66 |
| | Lemak dan Minyak | 2.97 | 0.72 | 1.45 | 2.34 | -0,25 | 0,44 | 9,96 |
| | Bahan Makanan Lainnya | 0.13 | -0.04 | 0.00 | 0.00 | 0,00 | 0,88 | 4,47 |
| II. | MAKANAN JADI, MINUMAN, ROKOK DAN TEMBAKAU | <u>0.54</u> | <u>0.93</u> | <u>0.21</u> | <u>0.25</u> | <u>0.43</u> | <u>0.28</u> | <u>3.73</u> |
| | Makanan Jadi | 0.25 | 1.24 | 0.29 | 0.15 | 0,62 | 0,06 | 3,76 |
| | Minuman yang Tidak Beralkohol | 1.79 | 0.86 | 0.26 | 0.30 | 0,39 | -0,61 | 4,46 |
| | Tembakau dan Minuman Beralkohol | 0.24 | 0.21 | 0.00 | 0.47 | 0,01 | 1,51 | 3,12 |
| III. | PERUMAHAN, AIR, LISTRIK, GAS & BAHAN BAKAR | <u>0.56</u> | <u>0.45</u> | <u>1.76</u> | <u>1.21</u> | <u>0.99</u> | <u>0.63</u> | <u>7.48</u> |
| | Biaya Tempat Tinggal | 0.84 | -0.01 | 2.98 | 1.57 | -0,12 | 0,18 | 7,40 |
| | Bahan Bakar, Penerangan dan Air | 0.02 | 1.12 | 0.00 | 1.12 | 3,32 | 1,69 | 9,58 |
| | Perlengkapan Rumahtangga | 0.00 | 0.01 | 0.34 | 0.03 | 0,00 | 0,00 | 1,11 |
| | Penyelenggaraan Rumahtangga | 0.96 | 1.16 | 1.12 | 0.00 | 0,54 | 0,13 | 4,59 |
| IV. | SANDANG | <u>-0.23</u> | <u>0.77</u> | <u>1.23</u> | <u>-0.27</u> | <u>-0.04</u> | <u>0.25</u> | <u>-0.49</u> |
| | Sandang Laki-laki | 0.16 | 0.20 | 1.03 | 0.00 | 0,01 | 0,00 | 1,73 |
| | Sandang Wanita | 0.16 | 0.00 | 0.00 | 0.00 | 0,09 | 0,01 | 0,61 |
| | Sandang Anak-anak | 0.56 | 0.00 | 0.00 | 0.00 | 0,00 | 0,00 | 0,56 |
| | Barang Pribadi dan Sandang Lain | -1.33 | 2.35 | 3.09 | -0.86 | -0,20 | 0,81 | -3,53 |
| V. | KESEHATAN | <u>0.13</u> | <u>0.03</u> | <u>0.11</u> | <u>0.00</u> | <u>0.13</u> | <u>0.09</u> | <u>1.32</u> |
| | Jasa Kesehatan | 0.00 | 0.00 | 0.00 | 0.00 | 0,00 | 0,00 | 0,14 |
| | Obat-obatan | 0.75 | 0.21 | 0.00 | 0.00 | 0,63 | 0,59 | 5,97 |
| | Jasa Perawatan Jasmani | 0.00 | 0.00 | 0.62 | 0.00 | 0,00 | 0,00 | 0,62 |
| | Perawatan Jasmani dan Kosmetika | 0.00 | 0.00 | 0.14 | 0.00 | 0,05 | -0,02 | 0,50 |
| VI. | PENDIDIKAN, REKREASI, DAN OLAHRAGA | <u>1.26</u> | <u>0.26</u> | <u>0.22</u> | <u>0.77</u> | <u>0.00</u> | <u>0.00</u> | <u>2.54</u> |
| | Jasa Pendidikan | 2.29 | 0.00 | 0.16 | 1.45 | 0,00 | 0,00 | 3,94 |
| | Kursus-kursus/Pelatihan | 1.16 | 0.00 | 0.00 | 0.00 | 0,00 | 0,00 | 1,16 |
| | Perlengkapan/Peralatan Pendidikan | 0.00 | 0.00 | 0.00 | 0.00 | 0,00 | 0,00 | 0,00 |
| | Rekreasi | 0.01 | 1.22 | 0.66 | 0.00 | 0,00 | 0,00 | 1,97 |
| | Olahraga | 0.00 | 0.00 | 0.00 | 0.39 | 0,00 | 0,00 | 0,39 |
| VII. | TRANSPOR, KOMUNIKASI & JASA KEUANGAN | <u>7.30</u> | <u>0.36</u> | <u>0.20</u> | <u>0.01</u> | <u>0.10</u> | <u>0.01</u> | <u>11.76</u> |
| | Transpor | 10.40 | 0.49 | 0.14 | 0.10 | 0,15 | 0,00 | 16,94 |
| | Komunikasi dan Pengiriman | 0.37 | 0.02 | 0.63 | -0.62 | 0,00 | -0,04 | 0,32 |
| | Sarana dan Penunjang Transpor | 0.16 | 0.00 | 0.00 | 0.31 | 0,00 | 0,07 | 0,64 |
| | Jasa Keuangan | 0.00 | 0.00 | 0.00 | 0.00 | 0,00 | 0,00 | 0,98 |

TABEL 23 INDEKS HARGA KONSUMEN (IHK) KOTA BIMA MENURUT KELOMPOK DAN SUB KELOMPOK PENGELUARAN KEADAAN TAHUN 2009 (2007 = 100)

| Kelompok/Sub Kelompok | JAN | FEB | MAR | APR | MEI | JUN |
|--|----------------------|----------------------|----------------------|----------------------|----------------------|----------------------|
| (1) | (2) | (3) | (4) | (5) | (6) | (7) |
| UMUM | <u>119.61</u> | <u>120.49</u> | <u>121.78</u> | <u>121.32</u> | <u>120.47</u> | <u>120.42</u> |
| I. BAHAN MAKANAN | <u>125.49</u> | <u>127.51</u> | <u>130.22</u> | <u>128.18</u> | <u>124.95</u> | <u>122.99</u> |
| Padi-padian, Umbi-umbian dan Hasilnya | 114,43 | 116,04 | 120,11 | 116,71 | 116,40 | 116,55 |
| Daging dan Hasil-hasilnya | 134,51 | 134,80 | 135,50 | 136,45 | 133,45 | 133,11 |
| Ikan Segar | 120,62 | 126,39 | 126,44 | 122,20 | 115,68 | 112,46 |
| Ikan Diawetkan | 128,61 | 131,28 | 133,35 | 133,35 | 131,07 | 126,16 |
| Telur, Susu dan Hasil-hasilnya | 133,85 | 133,94 | 134,01 | 135,88 | 136,60 | 137,68 |
| Sayur-sayuran | 131,12 | 118,14 | 118,72 | 112,57 | 109,57 | 101,79 |
| Kacang - kacang | 113,17 | 114,15 | 114,83 | 116,02 | 115,85 | 115,34 |
| Buah - buahan | 154,07 | 153,59 | 154,53 | 158,02 | 156,08 | 161,11 |
| Bumbu - bumbu | 139,32 | 162,80 | 184,49 | 182,69 | 163,35 | 147,20 |
| Lemak dan Minyak | 131,77 | 132,28 | 132,84 | 133,10 | 130,82 | 128,42 |
| Bahan Makanan Lainnya | 117,10 | 117,10 | 115,17 | 114,63 | 116,02 | 117,12 |
| II. MAKANAN JADI, MINUMAN, ROKOK DAN TEMBAKAU | <u>126.62</u> | <u>127.92</u> | <u>128.87</u> | <u>129.89</u> | <u>130.95</u> | <u>131.64</u> |
| Makanan Jadi | 142,26 | 142,38 | 143,85 | 145,51 | 146,84 | 146,94 |
| Minuman yang Tidak Beralkohol | 120,66 | 123,11 | 124,14 | 125,05 | 126,97 | 128,91 |
| Tembakau dan Minuman Beralkohol | 103,50 | 106,17 | 106,17 | 106,17 | 106,27 | 107,27 |
| III. PERUMAHAN, AIR, LISTRIK, GAS & BAHAN BAKAR | <u>118.82</u> | <u>118.92</u> | <u>118.90</u> | <u>118.83</u> | <u>118.95</u> | <u>120.12</u> |
| Biaya Tempat Tinggal | 127,86 | 128,20 | 128,34 | 128,23 | 128,20 | 130,36 |
| Bahan Bakar, Penerangan dan Air | 102,91 | 101,90 | 101,87 | 101,55 | 101,56 | 101,58 |
| Perlengkapan Rumahtangga | 123,08 | 124,26 | 122,63 | 123,49 | 125,26 | 125,26 |
| Penyelenggaraan Rumahtangga | 107,85 | 108,17 | 108,83 | 108,68 | 108,32 | 108,44 |
| IV. SANDANG | <u>125.42</u> | <u>129.45</u> | <u>130.82</u> | <u>129.69</u> | <u>127.36</u> | <u>128.57</u> |
| Sandang Laki-laki | 130,78 | 130,78 | 132,30 | 132,30 | 126,77 | 126,77 |
| Sandang Wanita | 111,99 | 112,29 | 112,53 | 112,69 | 112,69 | 112,80 |
| Sandang Anak-anak | 116,01 | 116,40 | 116,74 | 116,74 | 116,81 | 116,91 |
| Barang Pribadi dan Sandang Lain | 144,69 | 160,62 | 164,09 | 159,22 | 155,34 | 160,10 |
| V. KESEHATAN | <u>114.55</u> | <u>115.26</u> | <u>116.00</u> | <u>116.35</u> | <u>115.39</u> | <u>116.30</u> |
| Jasa Kesehatan | 101,88 | 101,88 | 101,88 | 102,15 | 102,15 | 102,15 |
| Obat-obatan | 118,99 | 119,47 | 119,47 | 119,87 | 119,37 | 120,59 |
| Jasa Perawatan Jasmani | 110,84 | 110,84 | 110,84 | 110,84 | 110,84 | 110,84 |
| Perawatan Jasmani dan Kosmetika | 119,62 | 120,84 | 122,28 | 122,68 | 121,00 | 122,36 |
| VI. PENDIDIKAN, REKREASI, DAN OLAHRAGA | <u>107.58</u> | <u>108.20</u> | <u>108.82</u> | <u>108.44</u> | <u>108.53</u> | <u>108.63</u> |
| Jasa Pendidikan | 100,00 | 100,00 | 100,00 | 100,00 | 100,00 | 100,00 |
| Kursus-kursus/Pelatihan | 108,65 | 108,65 | 108,65 | 108,65 | 111,40 | 118,58 |
| Perlengkapan/Peralatan Pendidikan | 109,29 | 109,41 | 113,05 | 113,05 | 113,39 | 113,39 |
| Rekreasi | 120,90 | 123,14 | 123,13 | 121,70 | 121,70 | 121,70 |
| Olahraga | 109,95 | 109,95 | 110,37 | 110,37 | 110,37 | 110,37 |
| VII. TRANSPOR, KOMUNIKASI & JASA KEUANGAN | <u>106.49</u> | <u>104.94</u> | <u>106.24</u> | <u>106.24</u> | <u>106.24</u> | <u>106.19</u> |
| Transpor | 107,66 | 105,18 | 106,15 | 106,15 | 106,62 | 106,62 |
| Komunikasi dan Pengiriman | 103,81 | 103,81 | 103,81 | 103,81 | 102,75 | 102,51 |
| Sarana dan Penunjang Transpor | 108,44 | 108,44 | 117,38 | 117,38 | 117,18 | 117,23 |
| Jasa Keuangan | 101,51 | 101,51 | 101,51 | 101,51 | 101,51 | 101,51 |

LANJUTAN :

| Kelompok/Sub Kelompok | JUL | AGST | SEPT | OKT | NOV | DES | RATA-RATA |
|--|----------------------|----------------------|----------------------|----------------------|----------------------|----------------------|----------------------|
| (1) | (2) | (3) | (4) | (5) | (6) | (7) | (8) |
| UMUM | <u>121.07</u> | <u>121.89</u> | <u>122.90</u> | <u>123.21</u> | <u>123.47</u> | <u>123.77</u> | <u>121.70</u> |
| I. BAHAN MAKANAN | <u>124.58</u> | <u>126.62</u> | <u>128.31</u> | <u>128.42</u> | <u>127.22</u> | <u>127.90</u> | <u>126.87</u> |
| Padi-padian, Umbi-umbian dan Hasilnya | 116,52 | 116,87 | 116,82 | 116,90 | 120,92 | 123,77 | 117,67 |
| Daging dan Hasil-hasilnya | 133,16 | 134,09 | 138,54 | 136,65 | 135,66 | 135,18 | 135,09 |
| Ikan Segar | 118,43 | 128,56 | 134,86 | 132,49 | 115,47 | 115,28 | 122,41 |
| Ikan Diawetkan | 131,93 | 129,32 | 128,45 | 152,71 | 168,90 | 164,54 | 138,31 |
| Telur, Susu dan Hasil-hasilnya | 138,27 | 137,51 | 137,53 | 136,97 | 135,73 | 135,12 | 136,09 |
| Sayur-sayuran | 106,31 | 102,01 | 101,55 | 98,66 | 98,19 | 97,83 | 108,04 |
| Kacang - kacang | 115,27 | 115,36 | 112,85 | 112,30 | 109,50 | 102,77 | 113,12 |
| Buah - buahan | 162,24 | 162,31 | 165,75 | 177,39 | 182,71 | 182,51 | 164,19 |
| Bumbu - bumbu | 150,36 | 155,41 | 152,70 | 146,86 | 157,28 | 160,26 | 158,56 |
| Lemak dan Minyak | 121,33 | 120,57 | 120,25 | 119,07 | 117,97 | 118,89 | 125,61 |
| Bahan Makanan Lainnya | 117,12 | 117,12 | 117,12 | 117,12 | 117,12 | 117,61 | 116,70 |
| II. MAKANAN JADI, MINUMAN, ROKOK DAN TEMBAKAU | <u>132.4</u> | <u>132.60</u> | <u>133.52</u> | <u>134.14</u> | <u>135.19</u> | <u>135.33</u> | <u>131.59</u> |
| Makanan Jadi | 146,94 | 146,97 | 147,70 | 148,52 | 148,69 | 148,69 | 146,27 |
| Minuman yang Tidak Beralkohol | 132,78 | 133,50 | 136,61 | 136,88 | 137,76 | 138,51 | 130,41 |
| Tembakau dan Minuman Beralkohol | 107,53 | 107,72 | 107,72 | 108,19 | 110,84 | 110,84 | 107,37 |
| III. PERUMAHAN, AIR, LISTRIK, GAS & BAHAN BAKAR | <u>120.13</u> | <u>120.70</u> | <u>120.64</u> | <u>120.93</u> | <u>120.92</u> | <u>120.93</u> | <u>119.90</u> |
| Biaya Tempat Tinggal | 130,11 | 131,18 | 131,21 | 131,21 | 131,09 | 131,09 | 129,76 |
| Bahan Bakar, Penerangan dan Air | 101,6 | 101,67 | 100,44 | 100,44 | 100,35 | 100,36 | 101,35 |
| Perlengkapan Rumahtangga | 126,34 | 126,34 | 127,78 | 130,56 | 131,12 | 131,15 | 126,44 |
| Penyelenggaraan Rumahtangga | 108,68 | 108,56 | 109,18 | 109,21 | 109,37 | 109,38 | 108,72 |
| IV. SANDANG | <u>128.53</u> | <u>129.96</u> | <u>135.14</u> | <u>135.20</u> | <u>137.67</u> | <u>138.37</u> | <u>131.35</u> |
| Sandang Laki-laki | 126,78 | 129,18 | 130,94 | 130,94 | 133,67 | 133,67 | 130,41 |
| Sandang Wanita | 113,17 | 113,17 | 121,77 | 121,77 | 121,93 | 121,93 | 115,73 |
| Sandang Anak-anak | 116,91 | 120,61 | 121,84 | 121,87 | 123,63 | 123,63 | 119,01 |
| Barang Pribadi dan Sandang Lain | 159,44 | 160,06 | 167,23 | 167,49 | 173,25 | 176,13 | 162,31 |
| V. KESEHATAN | <u>116.56</u> | <u>116.76</u> | <u>118.55</u> | <u>118.70</u> | <u>118.62</u> | <u>119.76</u> | <u>116.90</u> |
| Jasa Kesehatan | 102,15 | 102,15 | 102,15 | 102,15 | 102,15 | 102,15 | 102,08 |
| Obat-obatan | 121,33 | 122,12 | 122,19 | 122,45 | 124,09 | 124,09 | 121,17 |
| Jasa Perawatan Jasmani | 110,84 | 111,00 | 111,00 | 111,00 | 113,50 | 118,34 | 111,73 |
| Perawatan Jasmani dan Kosmetika | 122,6 | 122,70 | 126,15 | 126,36 | 125,35 | 126,97 | 123,24 |
| VI. PENDIDIKAN, REKREASI, DAN OLAHRAGA | <u>109.41</u> | <u>109.49</u> | <u>109.49</u> | <u>109.49</u> | <u>109.34</u> | <u>109.34</u> | <u>108.90</u> |
| Jasa Pendidikan | 100,29 | 100,29 | 100,29 | 100,29 | 100,29 | 100,29 | 100,15 |
| Kursus-kursus/Pelatihan | 128,54 | 128,54 | 128,54 | 128,54 | 128,54 | 128,54 | 119,65 |
| Perlengkapan/Peralatan Pendidikan | 114,12 | 114,60 | 114,60 | 114,60 | 115,06 | 115,06 | 113,30 |
| Rekreasi | 122,29 | 122,29 | 122,29 | 122,29 | 122,29 | 122,29 | 122,17 |
| Olahraga | 116,54 | 116,54 | 116,54 | 116,54 | 109,63 | 109,63 | 112,23 |
| VII. TRANSPOR, KOMUNIKASI & JASA KEUANGAN | <u>106.35</u> | <u>106.33</u> | <u>106.06</u> | <u>106.61</u> | <u>107.90</u> | <u>107.90</u> | <u>106.46</u> |
| Transpor | 106,77 | 106,77 | 106,44 | 106,25 | 108,50 | 108,50 | 106,80 |
| Komunikasi dan Pengiriman | 102,51 | 102,57 | 102,32 | 102,32 | 102,32 | 102,32 | 102,91 |
| Sarana dan Penunjang Transpor | 118,15 | 117,62 | 117,62 | 126,27 | 124,75 | 124,75 | 117,93 |
| Jasa Keuangan | 101,51 | 101,70 | 101,70 | 101,70 | 101,70 | 101,70 | 101,59 |

TABEL 24 INDEKS HARGA KONSUMEN (IHK) KOTA BIMA MENURUT KELOMPOK DAN SUB KELOMPOK PENGELUARAN KEADAAN TAHUN 2010 (2007 = 100)

| Kelompok/Sub Kelompok | JAN | FEB | MAR | APR | MEI | JUN |
|--|----------------------|----------------------|----------------------|----------------------|----------------------|----------------------|
| (1) | (2) | (3) | (4) | (5) | (6) | (7) |
| UMUM | <u>124,54</u> | <u>126,04</u> | <u>125,66</u> | <u>126,19</u> | <u>126,26</u> | <u>127,10</u> |
| I. BAHAN MAKANAN | <u>129,21</u> | <u>132,32</u> | <u>130,22</u> | <u>130,66</u> | <u>130,26</u> | <u>133,04</u> |
| Padi-padian, Umbi-umbian dan Hasilnya | 134,01 | 133,66 | 129,99 | 126,99 | 125,72 | 125,90 |
| Daging dan Hasil-hasilnya | 135,68 | 136,68 | 136,68 | 136,68 | 136,68 | 136,91 |
| Ikan Segar | 103,32 | 112,47 | 110,29 | 111,13 | 107,03 | 116,20 |
| Ikan Diawetkan | 137,28 | 147,35 | 140,70 | 125,17 | 131,92 | 160,18 |
| Telur, Susu dan Hasil-hasilnya | 135,56 | 135,48 | 135,38 | 135,14 | 137,20 | 138,02 |
| Sayur-sayuran | 105,63 | 115,49 | 115,02 | 117,95 | 111,35 | 107,92 |
| Kacang - kacang | 103,39 | 103,39 | 103,65 | 103,65 | 103,90 | 104,51 |
| Buah - buahan | 180,64 | 179,34 | 177,38 | 191,18 | 202,46 | 202,46 |
| Bumbu - bumbu | 170,55 | 175,06 | 171,51 | 185,26 | 190,65 | 197,29 |
| Lemak dan Minyak | 120,42 | 121,73 | 122,60 | 121,23 | 122,27 | 120,49 |
| Bahan Makanan Lainnya | 118,57 | 118,57 | 118,57 | 118,57 | 118,57 | 118,57 |
| II. MAKANAN JADI, MINUMAN, ROKOK DAN TEMBAKAU | <u>136,23</u> | <u>139,91</u> | <u>140,49</u> | <u>142,73</u> | <u>142,60</u> | <u>142,85</u> |
| Makanan Jadi | 148,95 | 153,71 | 154,29 | 158,70 | 158,70 | 159,07 |
| Minuman yang Tidak Beralkohol | 141,45 | 143,94 | 144,80 | 144,48 | 143,73 | 143,10 |
| Tembakau dan Minuman Beralkohol | 111,67 | 114,18 | 114,63 | 114,63 | 114,63 | 115,19 |
| III. PERUMAHAN, AIR, LISTRIK, GAS & BAHAN BAKAR | <u>121,01</u> | <u>121,06</u> | <u>121,23</u> | <u>121,21</u> | <u>121,11</u> | <u>121,07</u> |
| Biaya Tempat Tinggal | 131,24 | 131,03 | 131,33 | 131,34 | 131,36 | 131,23 |
| Bahan Bakar, Penerangan dan Air | 100,39 | 100,39 | 100,39 | 100,39 | 100,39 | 100,36 |
| Perlengkapan Rumahtangga | 130,91 | 132,42 | 132,42 | 132,20 | 131,15 | 131,47 |
| Penyelenggaraan Rumahtangga | 109,54 | 109,62 | 109,66 | 109,66 | 109,66 | 109,66 |
| IV. SANDANG | <u>140,15</u> | <u>139,94</u> | <u>140,11</u> | <u>140,10</u> | <u>142,15</u> | <u>142,77</u> |
| Sandang Laki-laki | 139,16 | 139,55 | 140,11 | 140,11 | 143,46 | 143,46 |
| Sandang Wanita | 123,30 | 123,13 | 123,13 | 123,13 | 123,13 | 123,13 |
| Sandang Anak-anak | 123,54 | 123,42 | 123,42 | 123,42 | 123,42 | 123,42 |
| Barang Pribadi dan Sandang Lain | 176,01 | 175,05 | 175,13 | 175,10 | 180,07 | 182,62 |
| V. KESEHATAN | <u>119,61</u> | <u>119,92</u> | <u>120,66</u> | <u>120,66</u> | <u>120,79</u> | <u>121,15</u> |
| Jasa Kesehatan | 102,55 | 102,55 | 104,21 | 104,21 | 104,21 | 104,21 |
| Obat-obatan | 124,09 | 124,25 | 124,25 | 124,25 | 125,05 | 125,27 |
| Jasa Perawatan Jasmani | 118,34 | 118,34 | 122,66 | 122,66 | 122,66 | 127,44 |
| Perawatan Jasmani dan Kosmetika | 126,49 | 127,04 | 127,15 | 127,15 | 127,15 | 127,19 |
| VI. PENDIDIKAN, REKREASI, DAN OLAHRAGA | <u>109,78</u> | <u>109,75</u> | <u>109,75</u> | <u>109,82</u> | <u>109,82</u> | <u>109,82</u> |
| Jasa Pendidikan | 100,29 | 100,29 | 100,29 | 100,29 | 100,29 | 100,29 |
| Kursus-kursus/Pelatihan | 128,54 | 166,41 | 166,41 | 166,41 | 166,41 | 166,41 |
| Perlengkapan/Peralatan Pendidikan | 114,89 | 114,97 | 114,97 | 114,97 | 114,97 | 114,97 |
| Rekreasi | 124,05 | 121,88 | 121,88 | 122,14 | 122,14 | 122,14 |
| Olahraga | 109,63 | 109,63 | 109,63 | 109,63 | 109,63 | 109,63 |
| VII. TRANSPOR, KOMUNIKASI & JASA KEUANGAN | <u>108,37</u> | <u>108,24</u> | <u>108,25</u> | <u>108,25</u> | <u>108,61</u> | <u>108,60</u> |
| Transpor | 109,15 | 108,89 | 108,89 | 108,89 | 109,47 | 109,47 |
| Komunikasi dan Pengiriman | 102,32 | 102,32 | 102,37 | 102,37 | 102,37 | 102,37 |
| Sarana dan Penunjang Transpor | 125,62 | 125,95 | 125,95 | 125,95 | 125,95 | 125,78 |
| Jasa Keuangan | 101,70 | 101,70 | 101,70 | 101,70 | 101,70 | 101,70 |

LANJUTAN :

| Kelompok/Sub Kelompok | JUL | AGST | SEPT | OKT | NOV | DES | RATA-RATA |
|--|----------------------|----------------------|----------------------|----------------------|----------------------|----------------------|----------------------|
| (1) | (2) | (3) | (4) | (5) | (6) | (7) | (8) |
| UMUM | <u>128.57</u> | <u>129.69</u> | <u>129.93</u> | <u>129.39</u> | <u>129.87</u> | <u>131.63</u> | <u>127.91</u> |
| I. BAHAN MAKANAN | <u>137.85</u> | <u>140.66</u> | <u>140.27</u> | <u>138.32</u> | <u>140.91</u> | <u>146.74</u> | <u>135.87</u> |
| Padi-padian, Umbi-umbian dan Hasilnya | 127,27 | 130,13 | 129,41 | 129,47 | 133,47 | 137,84 | 130,32 |
| Daging dan Hasil-hasilnya | 139,28 | 140,01 | 140,71 | 139,11 | 137,69 | 134,97 | 137,59 |
| Ikan Segar | 127,19 | 137,00 | 143,24 | 134,85 | 134,04 | 134,51 | 122,61 |
| Ikan Diawetkan | 160,46 | 176,52 | 192,79 | 193,83 | 169,88 | 191,31 | 160,62 |
| Telur, Susu dan Hasil-hasilnya | 148,31 | 148,64 | 146,27 | 145,81 | 144,71 | 146,46 | 141,42 |
| Sayur-sayuran | 105,86 | 107,50 | 107,72 | 112,99 | 122,90 | 130,90 | 113,44 |
| Kacang - kacang | 104,41 | 104,68 | 104,68 | 105,20 | 105,34 | 106,18 | 104,42 |
| Buah - buahan | 207,52 | 195,65 | 186,06 | 179,11 | 181,63 | 181,63 | 188,76 |
| Bumbu - bumbu | 219,33 | 217,90 | 192,83 | 189,95 | 216,20 | 276,24 | 200,23 |
| Lemak dan Minyak | 118,98 | 119,41 | 119,62 | 120,06 | 121,95 | 125,94 | 121,23 |
| Bahan Makanan Lainnya | 118,57 | 113,75 | 124,35 | 139,72 | 142,06 | 144,40 | 124,52 |
| II. MAKANAN JADI, MINUMAN, ROKOK DAN TEMBAKAU | <u>142.98</u> | <u>143.15</u> | <u>143.14</u> | <u>142.81</u> | <u>143.23</u> | <u>143.14</u> | <u>141.94</u> |
| Makanan Jadi | 159,07 | 159,07 | 159,07 | 159,07 | 159,14 | 159,14 | 157,33 |
| Minuman yang Tidak Beralkohol | 143,21 | 143,91 | 143,84 | 141,49 | 142,21 | 141,69 | 143,15 |
| Tembakau dan Minuman Beralkohol | 115,58 | 115,73 | 115,73 | 115,99 | 116,83 | 116,83 | 115,14 |
| III. PERUMAHAN, AIR, LISTRIK, GAS & BAHAN BAKAR | <u>121.34</u> | <u>122.95</u> | <u>122.92</u> | <u>122.64</u> | <u>120.95</u> | <u>121.23</u> | <u>121.56</u> |
| Biaya Tempat Tinggal | 131,26 | 131,26 | 131,21 | 130,42 | 127,12 | 127,64 | 130,54 |
| Bahan Bakar, Penerangan dan Air | 101,41 | 105,27 | 105,27 | 105,42 | 105,51 | 105,51 | 102,56 |
| Perlengkapan Rumahtangga | 131,47 | 136,62 | 136,62 | 137,53 | 137,53 | 137,53 | 133,99 |
| Penyelenggaraan Rumahtangga | 109,66 | 110,72 | 110,72 | 110,72 | 111,11 | 111,11 | 110,15 |
| IV. SANDANG | <u>143.05</u> | <u>142.80</u> | <u>147.19</u> | <u>148.22</u> | <u>149.36</u> | <u>149.10</u> | <u>143.75</u> |
| Sandang Laki-laki | 143,46 | 143,46 | 154,39 | 154,39 | 154,39 | 154,39 | 145,86 |
| Sandang Wanita | 123,26 | 123,26 | 126,94 | 126,94 | 128,69 | 128,69 | 124,73 |
| Sandang Anak-anak | 125,54 | 125,54 | 126,00 | 126,00 | 126,08 | 126,08 | 124,66 |
| Barang Pribadi dan Sandang Lain | 182,01 | 180,97 | 182,40 | 186,66 | 189,00 | 187,90 | 181,08 |
| V. KESEHATAN | <u>121.16</u> | <u>121.14</u> | <u>121.29</u> | <u>121.07</u> | <u>121.21</u> | <u>121.20</u> | <u>120.82</u> |
| Jasa Kesehatan | 104,21 | 104,21 | 104,80 | 105,41 | 105,41 | 105,41 | 104,28 |
| Obat-obatan | 125,32 | 125,06 | 125,06 | 122,96 | 122,91 | 122,82 | 124,27 |
| Jasa Perawatan Jasmani | 127,44 | 127,44 | 127,44 | 127,44 | 127,44 | 127,44 | 124,73 |
| Perawatan Jasmani dan Kosmetika | 127,19 | 127,23 | 127,23 | 127,23 | 127,53 | 127,53 | 127,18 |
| VI. PENDIDIKAN, REKREASI, DAN OLAHRAGA | <u>110.67</u> | <u>111.16</u> | <u>111.16</u> | <u>110.63</u> | <u>110.63</u> | <u>110.42</u> | <u>110.28</u> |
| Jasa Pendidikan | 100,29 | 100,18 | 100,18 | 100,18 | 100,18 | 100,18 | 100,24 |
| Kursus-kursus/Pelatihan | 166,41 | 166,41 | 166,41 | 166,41 | 166,41 | 166,41 | 163,25 |
| Perlengkapan/Peralatan Pendidikan | 120,08 | 120,08 | 120,08 | 116,92 | 116,92 | 116,92 | 116,73 |
| Rekreasi | 122,14 | 124,18 | 124,18 | 124,18 | 124,18 | 123,37 | 123,04 |
| Olahraga | 109,63 | 109,63 | 109,63 | 109,63 | 109,63 | 109,63 | 109,63 |
| VII. TRANSPOR, KOMUNIKASI & JASA KEUANGAN | <u>108.71</u> | <u>108.71</u> | <u>108.84</u> | <u>109.24</u> | <u>109.01</u> | <u>110.05</u> | <u>108.74</u> |
| Transpor | 109,64 | 109,64 | 109,85 | 110,48 | 110,12 | 111,77 | 109,69 |
| Komunikasi dan Pengiriman | 102,37 | 102,37 | 102,41 | 102,41 | 102,41 | 102,41 | 102,38 |
| Sarana dan Penunjang Transpor | 125,78 | 125,78 | 125,78 | 125,78 | 125,78 | 125,78 | 125,82 |
| Jasa Keuangan | 101,7 | 101,70 | 101,70 | 101,70 | 101,70 | 101,70 | 101,70 |

TABEL 25 INDEKS HARGA KONSUMEN (IHK) KOTA BIMA MENURUT KELOMPOK DAN SUB KELOMPOK PENGELUARAN KEADAAN TAHUN 2011 (2007 = 100)

| Kelompok/Sub Kelompok | JAN | FEB | MAR | APR | MEI | JUN |
|--|----------------------|----------------------|----------------------|----------------------|----------------------|----------------------|
| (1) | (2) | (3) | (4) | (5) | (6) | (7) |
| UMUM | <u>133.83</u> | <u>133.39</u> | <u>132.46</u> | <u>132.44</u> | <u>132.35</u> | <u>133.94</u> |
| I. BAHAN MAKANAN | <u>154.11</u> | <u>150.85</u> | <u>146.61</u> | <u>143.68</u> | <u>141.24</u> | <u>145.60</u> |
| Padi-padian, Umbi-umbian dan Hasilnya | 138,62 | 136,88 | 128,82 | 126,93 | 127,34 | 136,18 |
| Daging dan Hasil-hasilnya | 132,61 | 131,85 | 131,85 | 132,53 | 133,80 | 140,09 |
| Ikan Segar | 160,00 | 154,99 | 145,45 | 145,03 | 137,49 | 135,95 |
| Ikan Diawetkan | 196,09 | 207,25 | 209,81 | 184,26 | 196,21 | 194,87 |
| Telur, Susu dan Hasil-hasilnya | 149,39 | 148,00 | 151,49 | 152,46 | 147,65 | 147,36 |
| Sayur-sayuran | 129,58 | 118,94 | 129,54 | 133,15 | 141,73 | 150,29 |
| Kacang - kacang | 108,73 | 109,65 | 109,63 | 109,56 | 109,56 | 110,10 |
| Buah - buahan | 176,66 | 182,67 | 177,26 | 176,27 | 177,50 | 178,16 |
| Bumbu - bumbu | 318,95 | 291,29 | 278,31 | 239,43 | 204,18 | 213,98 |
| Lemak dan Minyak | 126,85 | 127,00 | 130,27 | 131,98 | 129,15 | 128,57 |
| Bahan Makanan Lainnya | 145,46 | 147,41 | 147,41 | 152,28 | 154,84 | 154,84 |
| II. MAKANAN JADI, MINUMAN, ROKOK DAN TEMBAKAU | <u>144.29</u> | <u>145.26</u> | <u>145.82</u> | <u>147.67</u> | <u>148.68</u> | <u>150.33</u> |
| Makanan Jadi | 160,41 | 160,53 | 161,10 | 165,15 | 165,64 | 168,93 |
| Minuman yang Tidak Beralkohol | 142,53 | 146,06 | 146,06 | 143,99 | 143,78 | 143,46 |
| Tembakau dan Minuman Beralkohol | 117,96 | 118,91 | 119,77 | 120,15 | 122,71 | 122,71 |
| III. PERUMAHAN, AIR, LISTRIK, GAS & BAHAN BAKAR | <u>121.67</u> | <u>122.60</u> | <u>123.11</u> | <u>123.51</u> | <u>124.21</u> | <u>124.72</u> |
| Biaya Tempat Tinggal | 128,33 | 128,03 | 128,82 | 129,92 | 131,06 | 131,46 |
| Bahan Bakar, Penerangan dan Air | 105,51 | 109,79 | 109,79 | 109,87 | 109,91 | 109,94 |
| Perlengkapan Rumahtangga | 138,29 | 138,29 | 138,46 | 136,03 | 136,07 | 138,67 |
| Penyelenggaraan Rumahtangga | 111,11 | 111,44 | 112,05 | 112,42 | 113,05 | 113,28 |
| IV. SANDANG | <u>149.02</u> | <u>148.61</u> | <u>148.52</u> | <u>150.10</u> | <u>152.70</u> | <u>152.64</u> |
| Sandang Laki-laki | 154,39 | 154,39 | 154,39 | 154,16 | 155,29 | 155,29 |
| Sandang Wanita | 128,69 | 128,69 | 128,69 | 132,05 | 134,61 | 134,61 |
| Sandang Anak-anak | 126,08 | 126,08 | 126,08 | 128,15 | 129,32 | 129,32 |
| Barang Pribadi dan Sandang Lain | 187,59 | 185,87 | 185,51 | 186,28 | 191,52 | 191,30 |
| V. KESEHATAN | <u>121.28</u> | <u>123.88</u> | <u>123.92</u> | <u>126.00</u> | <u>126.76</u> | <u>126.81</u> |
| Jasa Kesehatan | 105,41 | 105,41 | 105,41 | 109,11 | 109,11 | 109,11 |
| Obat-obatan | 123,29 | 123,29 | 123,23 | 124,43 | 124,31 | 124,58 |
| Jasa Perawatan Jasmani | 127,44 | 127,44 | 127,44 | 127,44 | 128,81 | 128,81 |
| Perawatan Jasmani dan Kosmetika | 127,53 | 132,58 | 132,68 | 134,52 | 135,86 | 135,86 |
| VI. PENDIDIKAN, REKREASI, DAN OLAHRAGA | <u>110.60</u> | <u>110.60</u> | <u>110.60</u> | <u>112.01</u> | <u>112.02</u> | <u>112.07</u> |
| Jasa Pendidikan | 100,53 | 100,53 | 100,53 | 100,53 | 100,53 | 100,53 |
| Kursus-kursus/Pelatihan | 166,41 | 166,41 | 166,41 | 166,41 | 166,41 | 166,41 |
| Perlengkapan/Peralatan Pendidikan | 116,92 | 116,92 | 116,92 | 120,16 | 119,67 | 119,91 |
| Rekreasi | 123,37 | 123,37 | 123,40 | 126,52 | 126,89 | 126,89 |
| Olahraga | 109,63 | 109,63 | 109,63 | 110,51 | 110,51 | 110,51 |
| VII. TRANSPOR, KOMUNIKASI & JASA KEUANGAN | <u>109.48</u> | <u>109.48</u> | <u>109.53</u> | <u>109.96</u> | <u>110.12</u> | <u>110.12</u> |
| Transpor | 110,85 | 110,85 | 110,92 | 111,92 | 112,10 | 112,11 |
| Komunikasi dan Pengiriman | 102,41 | 102,41 | 102,41 | 101,28 | 101,28 | 101,28 |
| Sarana dan Penunjang Transpor | 125,89 | 125,89 | 125,89 | 127,26 | 127,83 | 127,83 |
| Jasa Keuangan | 101,70 | 101,70 | 101,70 | 101,70 | 101,70 | 101,70 |

LANJUTAN :

| Kelompok/Sub Kelompok | JUL | AGST | SEPT | OKT | NOV | DES | RATA-RATA |
|--|----------------------|----------------------|----------------------|----------------------|----------------------|----------------------|----------------------|
| (1) | (2) | (3) | (4) | (5) | (6) | (7) | (8) |
| UMUM | <u>134.96</u> | <u>136.05</u> | <u>136.47</u> | <u>137.79</u> | <u>139.44</u> | <u>141.10</u> | <u>135.35</u> |
| I. BAHAN MAKANAN | <u>148.97</u> | <u>150.59</u> | <u>151.51</u> | <u>156.87</u> | <u>160.83</u> | <u>165.19</u> | <u>151.34</u> |
| Padi-padian, Umbi-umbian dan Hasilnya | 140,57 | 139,61 | 145,02 | 164,56 | 174,37 | 177,84 | 144,73 |
| Daging dan Hasil-hasilnya | 141,65 | 139,29 | 139,01 | 134,75 | 133,75 | 139,96 | 135,93 |
| Ikan Segar | 148,94 | 159,82 | 157,70 | 159,59 | 166,94 | 166,52 | 153,20 |
| Ikan Diawetkan | 224,54 | 250,47 | 245,85 | 244,86 | 196,57 | 189,77 | 211,71 |
| Telur, Susu dan Hasil-hasilnya | 154,11 | 151,79 | 152,34 | 148,00 | 147,68 | 149,44 | 149,98 |
| Sayur-sayuran | 131,42 | 126,95 | 125,55 | 124,59 | 129,86 | 155,39 | 133,08 |
| Kacang - kacang | 110,60 | 110,92 | 111,40 | 110,97 | 110,83 | 113,90 | 110,49 |
| Buah - buahan | 178,16 | 179,61 | 179,61 | 173,96 | 168,25 | 171,44 | 176,63 |
| Bumbu - bumbu | 199,27 | 190,97 | 185,27 | 182,22 | 197,28 | 205,19 | 225,53 |
| Lemak dan Minyak | 129,41 | 130,17 | 132,29 | 132,64 | 131,84 | 133,35 | 130,29 |
| Bahan Makanan Lainnya | 154,84 | 164,21 | 164,21 | 164,21 | 171,51 | 171,51 | 157,73 |
| II. MAKANAN JADI, MINUMAN, ROKOK DAN TEMBAKAU | <u>150.45</u> | <u>151.04</u> | <u>151.61</u> | <u>152.11</u> | <u>153.19</u> | <u>155.65</u> | <u>149.68</u> |
| Makanan Jadi | 169,17 | 170,23 | 171,18 | 171,29 | 172,34 | 175,96 | 167,66 |
| Minuman yang Tidak Beralkohol | 143,49 | 143,72 | 143,47 | 143,51 | 143,43 | 143,68 | 143,93 |
| Tembakau dan Minuman Beralkohol | 122,71 | 122,71 | 123,08 | 124,53 | 126,29 | 128,05 | 122,47 |
| III. PERUMAHAN, AIR, LISTRIK, GAS & BAHAN BAKAR | <u>124.86</u> | <u>124.30</u> | <u>124.75</u> | <u>124.84</u> | <u>125.56</u> | <u>125.90</u> | <u>124.17</u> |
| Biaya Tempat Tinggal | 131,81 | 130,74 | 131,39 | 131,29 | 132,56 | 133,16 | 130,71 |
| Bahan Bakar, Penerangan dan Air | 109,95 | 109,95 | 109,95 | 109,96 | 109,96 | 109,96 | 109,55 |
| Perlengkapan Rumahtangga | 138,23 | 138,23 | 139,31 | 140,26 | 140,26 | 140,52 | 138,55 |
| Penyelenggaraan Rumahtangga | 113,28 | 113,28 | 113,28 | 113,60 | 113,99 | 113,95 | 112,89 |
| IV. SANDANG | <u>152.98</u> | <u>157.96</u> | <u>160.90</u> | <u>158.25</u> | <u>160.03</u> | <u>159.09</u> | <u>154.23</u> |
| Sandang Laki-laki | 155,09 | 155,25 | 155,51 | 155,63 | 156,11 | 156,32 | 155,15 |
| Sandang Wanita | 134,61 | 134,61 | 134,61 | 134,61 | 134,65 | 134,65 | 132,92 |
| Sandang Anak-anak | 129,32 | 129,32 | 129,32 | 129,32 | 127,51 | 128,76 | 128,22 |
| Barang Pribadi dan Sandang Lain | 192,90 | 213,27 | 225,11 | 214,04 | 222,19 | 217,15 | 201,06 |
| V. KESEHATAN | <u>126.83</u> | <u>126.88</u> | <u>126.89</u> | <u>126.98</u> | <u>127.15</u> | <u>127.15</u> | <u>125.88</u> |
| Jasa Kesehatan | 109,11 | 109,26 | 109,26 | 109,26 | 109,26 | 109,26 | 108,25 |
| Obat-obatan | 124,58 | 124,58 | 124,58 | 124,58 | 124,76 | 124,76 | 124,25 |
| Jasa Perawatan Jasmani | 129,18 | 129,18 | 129,40 | 130,78 | 131,33 | 131,33 | 129,05 |
| Perawatan Jasmani dan Kosmetika | 135,86 | 135,89 | 135,89 | 135,89 | 136,10 | 136,10 | 134,56 |
| VI. PENDIDIKAN, REKREASI, DAN OLAHRAGA | <u>112.15</u> | <u>113.50</u> | <u>113.86</u> | <u>113.93</u> | <u>113.99</u> | <u>113.99</u> | <u>112.44</u> |
| Jasa Pendidikan | 100,53 | 103,14 | 103,83 | 103,96 | 104,08 | 104,08 | 101,90 |
| Kursus-kursus/Pelatihan | 166,41 | 166,41 | 166,41 | 166,41 | 166,41 | 166,41 | 166,41 |
| Perlengkapan/Peralatan Pendidikan | 120,39 | 120,39 | 120,39 | 120,39 | 120,39 | 120,39 | 119,40 |
| Rekreasi | 126,89 | 126,89 | 126,89 | 126,89 | 126,89 | 126,89 | 125,98 |
| Olahraga | 110,60 | 110,60 | 110,60 | 110,60 | 110,60 | 110,60 | 110,34 |
| VII. TRANSPOR, KOMUNIKASI & JASA KEUANGAN | <u>110.27</u> | <u>111.59</u> | <u>110.08</u> | <u>109.82</u> | <u>110.32</u> | <u>110.46</u> | <u>110.10</u> |
| Transpor | 112,31 | 114,41 | 111,99 | 111,59 | 112,20 | 112,44 | 111,97 |
| Komunikasi dan Pengiriman | 101,28 | 101,28 | 101,28 | 101,28 | 101,28 | 101,28 | 101,56 |
| Sarana dan Penunjang Transpor | 128,17 | 128,17 | 128,17 | 128,17 | 129,60 | 129,60 | 127,71 |
| Jasa Keuangan | 101,70 | 101,70 | 101,70 | 101,70 | 101,70 | 101,70 | 101,70 |

TABEL 26 INDEKS HARGA KONSUMEN (IHK) KOTA BIMA MENURUT KELOMPOK DAN SUB KELOMPOK PENGELUARAN KEADAAN TAHUN 2012 (2007 = 100)

| Kelompok/Sub Kelompok | JAN | FEB | MAR | APR | MEI | JUN |
|--|----------------------|----------------------|----------------------|----------------------|----------------------|----------------------|
| (1) | (2) | (3) | (4) | (5) | (6) | (7) |
| UMUM | <u>142.55</u> | <u>143.32</u> | <u>142.67</u> | <u>143.52</u> | <u>144.00</u> | <u>144.06</u> |
| I. BAHAN MAKANAN | <u>167.98</u> | <u>167.91</u> | <u>164.00</u> | <u>163.78</u> | <u>165.89</u> | <u>165.50</u> |
| Padi-padian, Umbi-umbian dan Hasilnya | 179.63 | 189.10 | 183.61 | 175.63 | 174.71 | 175,05 |
| Daging dan Hasil-hasilnya | 141.47 | 138.99 | 133.78 | 136.18 | 144.78 | 144,69 |
| Ikan Segar | 171.40 | 158.47 | 152.38 | 153.11 | 161.06 | 160,85 |
| Ikan Diawetkan | 197.09 | 208.24 | 189.99 | 179.55 | 166.59 | 172,01 |
| Telur, Susu dan Hasil-hasilnya | 152.47 | 156.49 | 154.68 | 151.07 | 151.22 | 154,22 |
| Sayur-sayuran | 161.95 | 158.90 | 147.80 | 156.08 | 153.85 | 150,32 |
| Kacang - kacang | 114.75 | 116.11 | 116.68 | 115.63 | 113.65 | 113,57 |
| Buah - buahan | 179.34 | 180.49 | 176.03 | 179.24 | 199.29 | 188,08 |
| Bumbu - bumbu | 200.36 | 185.08 | 214.10 | 247.40 | 231.02 | 234,57 |
| Lemak dan Minyak | 130.94 | 132.84 | 131.93 | 131.21 | 131.26 | 131,09 |
| Bahan Makanan Lainnya | 175.02 | 175.02 | 175.02 | 181.32 | 186.00 | 186,00 |
| II. MAKANAN JADI, MINUMAN, ROKOK DAN TEMBAKAU | <u>156.61</u> | <u>157.05</u> | <u>157.93</u> | <u>160.30</u> | <u>161.17</u> | <u>161.67</u> |
| Makanan Jadi | 175.96 | 175.98 | 176.00 | 178.65 | 179.30 | 179,30 |
| Minuman yang Tidak Beralkohol | 148.87 | 149.31 | 151.73 | 152.86 | 149.04 | 150,44 |
| Tembakau dan Minuman Beralkohol | 128.23 | 129.38 | 130.83 | 133.46 | 137.38 | 138,21 |
| III. PERUMAHAN, AIR, LISTRIK, GAS & BAHAN BAKAR | <u>128.42</u> | <u>130.40</u> | <u>130.81</u> | <u>133.04</u> | <u>132.37</u> | <u>132.38</u> |
| Biaya Tempat Tinggal | 137.61 | 141.03 | 141.58 | 144.04 | 142.72 | 142,71 |
| Bahan Bakar, Penerangan dan Air | 109.96 | 109.96 | 109.96 | 110.05 | 110.05 | 110,01 |
| Perlengkapan Rumahtangga | 141.95 | 143.04 | 144.62 | 145.81 | 145.85 | 145,85 |
| Penyelenggaraan Rumahtangga | 114.07 | 114.50 | 114.11 | 120.58 | 120.76 | 120,98 |
| IV. SANDANG | <u>159.00</u> | <u>163.07</u> | <u>165.13</u> | <u>164.41</u> | <u>163.00</u> | <u>163.45</u> |
| Sandang Laki-laki | 158.17 | 159.24 | 175.71 | 175.71 | 175.65 | 175,65 |
| Sandang Wanita | 134.70 | 137.19 | 135.32 | 135.32 | 135.65 | 135,62 |
| Sandang Anak-anak | 128.80 | 138.38 | 136.18 | 136.18 | 130.66 | 130,66 |
| Barang Pribadi dan Sandang Lain | 214.74 | 219.91 | 215.35 | 212.35 | 210.33 | 212,22 |
| V. KESEHATAN | <u>127.89</u> | <u>128.03</u> | <u>128.60</u> | <u>130.06</u> | <u>130.42</u> | <u>130.34</u> |
| Jasa Kesehatan | 110.30 | 110.30 | 110.30 | 110.30 | 110.30 | 110,30 |
| Obat-obatan | 124.78 | 124.78 | 122.50 | 122.50 | 123.45 | 122,95 |
| Jasa Perawatan Jasmani | 131.33 | 131.33 | 131.33 | 136.00 | 136.00 | 136,00 |
| Perawatan Jasmani dan Kosmetika | 137.01 | 137.28 | 139.16 | 141.44 | 141.82 | 141,82 |
| VI. PENDIDIKAN, REKREASI, DAN OLAHRAGA | <u>113.63</u> | <u>113.76</u> | <u>113.71</u> | <u>113.83</u> | <u>114.59</u> | <u>114.59</u> |
| Jasa Pendidikan | 104.08 | 104.08 | 104.08 | 104.08 | 104.08 | 104,08 |
| Kursus-kursus/Pelatihan | 166.41 | 166.41 | 166.41 | 174.40 | 174.40 | 174,40 |
| Perlengkapan/Peralatan Pendidikan | 120.86 | 121.62 | 121.35 | 121.35 | 123.97 | 123,97 |
| Rekreasi | 125.25 | 125.25 | 125.25 | 125.25 | 126.48 | 126,48 |
| Olahraga | 110.60 | 110.60 | 110.60 | 110.60 | 110.60 | 110,60 |
| VII. TRANSPOR, KOMUNIKASI & JASA KEUANGAN | <u>110.47</u> | <u>110.49</u> | <u>110.43</u> | <u>110.43</u> | <u>110.08</u> | <u>110.25</u> |
| Transpor | 112.44 | 112.46 | 112.49 | 112.50 | 112.50 | 112,77 |
| Komunikasi dan Pengiriman | 101.29 | 101.29 | 101.53 | 101.53 | 100.06 | 100,06 |
| Sarana dan Penunjang Transpor | 129.68 | 129.71 | 127.82 | 127.82 | 128.25 | 128,25 |
| Jasa Keuangan | 101.70 | 101.70 | 101.70 | 101.70 | 101.70 | 101,70 |

LANJUTAN :

| Kelompok/Sub Kelompok | JUL | AGST | SEPT | OKT | NOV | DES | RATA-RATA |
|--|----------------------|----------------------|----------------------|----------------------|----------------------|----------------------|----------------------|
| (1) | (2) | (3) | (4) | (5) | (6) | (7) | (8) |
| UMUM | <u>145.02</u> | <u>146.70</u> | <u>146.32</u> | <u>145.52</u> | <u>145.40</u> | <u>146.19</u> | <u>144.61</u> |
| I. BAHAN MAKANAN | <u>168.23</u> | <u>169.72</u> | <u>167.09</u> | <u>163.07</u> | <u>162.28</u> | <u>164.27</u> | <u>165.81</u> |
| Padi-padian, Umbi-umbian dan Hasilnya | 177,11 | 177,10 | 178,09 | 178,01 | 179,12 | 182,46 | 179,14 |
| Daging dan Hasil-hasilnya | 146,41 | 152,27 | 147,15 | 142,21 | 151,73 | 153,49 | 144,43 |
| Ikan Segar | 174,73 | 179,68 | 172,42 | 165,82 | 152,23 | 150,83 | 162,75 |
| Ikan Diawetkan | 155,36 | 155,53 | 156,15 | 154,86 | 126,09 | 131,40 | 166,07 |
| Telur, Susu dan Hasil-hasilnya | 160,61 | 158,31 | 154,99 | 150,93 | 151,68 | 153,10 | 154,15 |
| Sayur-sayuran | 143,17 | 143,31 | 138,49 | 128,21 | 135,12 | 145,28 | 146,87 |
| Kacang - kacang | 116,54 | 125,03 | 125,03 | 123,16 | 123,11 | 123,47 | 118,89 |
| Buah - buahan | 188,08 | 190,01 | 188,92 | 183,55 | 194,25 | 194,25 | 186,79 |
| Bumbu - bumbu | 226,41 | 216,83 | 210,37 | 201,20 | 202,77 | 202,24 | 214,36 |
| Lemak dan Minyak | 131,01 | 133,74 | 134,59 | 131,45 | 132,42 | 132,33 | 132,07 |
| Bahan Makanan Lainnya | 186,00 | 188,01 | 188,01 | 188,01 | 187,65 | 187,65 | 183,64 |
| II. MAKANAN JADI, MINUMAN, ROKOK DAN TEMBAKAU | <u>162.45</u> | <u>164.15</u> | <u>164.79</u> | <u>165.41</u> | <u>165.63</u> | <u>165.73</u> | <u>161.91</u> |
| Makanan Jadi | 179,78 | 179,77 | 180,40 | 180,40 | 180,40 | 180,40 | 178,86 |
| Minuman yang Tidak Beralkohol | 152,71 | 155,94 | 155,64 | 157,60 | 158,12 | 158,07 | 153,36 |
| Tembakau dan Minuman Beralkohol | 138,66 | 142,36 | 143,57 | 144,46 | 144,89 | 145,25 | 138,06 |
| III. PERUMAHAN, AIR, LISTRIK, GAS & BAHAN BAKAR | <u>132.58</u> | <u>132.96</u> | <u>132.99</u> | <u>133.19</u> | <u>133.45</u> | <u>133.86</u> | <u>132.20</u> |
| Biaya Tempat Tinggal | 142,70 | 142,72 | 142,72 | 142,72 | 142,87 | 143,21 | 142,22 |
| Bahan Bakar, Penerangan dan Air | 110,01 | 110,01 | 110,01 | 110,01 | 110,15 | 110,15 | 110,03 |
| Perlengkapan Rumahtangga | 147,59 | 151,51 | 151,51 | 151,51 | 152,29 | 153,06 | 147,88 |
| Penyelenggaraan Rumahtangga | 121,18 | 120,92 | 121,09 | 122,82 | 123,37 | 124,61 | 119,92 |
| IV. SANDANG | <u>163.77</u> | <u>175.95</u> | <u>178.61</u> | <u>179.69</u> | <u>179.21</u> | <u>179.02</u> | <u>169.53</u> |
| Sandang Laki-laki | 175,65 | 182,55 | 182,55 | 182,55 | 182,55 | 182,55 | 175,71 |
| Sandang Wanita | 135,62 | 156,25 | 156,25 | 156,41 | 156,37 | 156,37 | 144,26 |
| Sandang Anak-anak | 130,66 | 135,95 | 135,95 | 136,05 | 136,05 | 136,05 | 134,30 |
| Barang Pribadi dan Sandang Lain | 213,54 | 225,23 | 236,18 | 240,33 | 238,41 | 237,63 | 223,02 |
| V. KESEHATAN | <u>130.43</u> | <u>130.27</u> | <u>130.39</u> | <u>131.88</u> | <u>131.72</u> | <u>131.72</u> | <u>130.15</u> |
| Jasa Kesehatan | 110,30 | 110,30 | 110,30 | 110,30 | 110,30 | 110,30 | 110,30 |
| Obat-obatan | 122,95 | 120,51 | 121,20 | 121,38 | 121,50 | 121,50 | 122,50 |
| Jasa Perawatan Jasmani | 136,65 | 137,22 | 137,22 | 137,22 | 138,60 | 138,60 | 135,63 |
| Perawatan Jasmani dan Kosmetika | 141,93 | 142,37 | 142,37 | 145,21 | 144,69 | 144,69 | 141,65 |
| VI. PENDIDIKAN, REKREASI, DAN OLAHRAGA | <u>114.79</u> | <u>115.24</u> | <u>115.24</u> | <u>115.24</u> | <u>115.34</u> | <u>115.34</u> | <u>114.61</u> |
| Jasa Pendidikan | 104,36 | 104,36 | 104,36 | 104,36 | 104,36 | 104,36 | 104,22 |
| Kursus-kursus/Pelatihan | 177,24 | 177,24 | 177,24 | 177,24 | 177,24 | 177,24 | 173,82 |
| Perlengkapan/Peralatan Pendidikan | 123,97 | 125,30 | 125,30 | 125,30 | 125,90 | 125,90 | 123,73 |
| Rekreasi | 126,51 | 127,12 | 127,12 | 127,12 | 127,12 | 127,12 | 126,34 |
| Olahraga | 110,60 | 112,76 | 112,76 | 112,76 | 112,76 | 112,76 | 111,50 |
| VII. TRANSPOR, KOMUNIKASI & JASA KEUANGAN | <u>110.26</u> | <u>110.25</u> | <u>110.27</u> | <u>110.27</u> | <u>110.44</u> | <u>111.40</u> | <u>110.42</u> |
| Transpor | 112,78 | 112,78 | 112,81 | 112,81 | 112,81 | 114,34 | 112,79 |
| Komunikasi dan Pengiriman | 100,06 | 99,70 | 99,70 | 99,70 | 99,70 | 99,70 | 100,36 |
| Sarana dan Penunjang Transpor | 128,25 | 129,11 | 129,11 | 129,11 | 131,33 | 131,33 | 129,15 |
| Jasa Keuangan | 101,70 | 102,31 | 102,31 | 102,31 | 102,31 | 102,31 | 101,95 |

TABEL 27 INDEKS HARGA KONSUMEN (IHK) KOTA BIMA MENURUT KELOMPOK DAN SUB KELOMPOK PENGELUARAN KEADAAN TAHUN 2013 (2007 = 100)

| Kelompok/Sub Kelompok | JAN | FEB | MAR | APR | MEI | JUN |
|--|----------------------|----------------------|----------------------|----------------------|----------------------|----------------------|
| (1) | (2) | (3) | (4) | (5) | (6) | (7) |
| UMUM | <u>148,27</u> | <u>149,76</u> | <u>151,54</u> | <u>150,29</u> | <u>150,02</u> | <u>152,15</u> |
| I. BAHAN MAKANAN | <u>171,63</u> | <u>176,06</u> | <u>181,57</u> | <u>175,62</u> | <u>174,71</u> | <u>177,48</u> |
| Padi-padian, Umbi-umbian dan Hasilnya | 184,77 | 187,50 | 184,58 | 178,37 | 177,00 | 177,01 |
| Daging dan Hasil-hasilnya | 155,77 | 154,42 | 151,22 | 158,15 | 162,55 | 160,61 |
| Ikan Segar | 164,23 | 165,53 | 177,15 | 177,83 | 179,96 | 182,34 |
| Ikan Diawetkan | 139,29 | 142,34 | 143,42 | 143,42 | 143,89 | 144,36 |
| Telur, Susu dan Hasil-hasilnya | 157,58 | 160,60 | 158,20 | 154,57 | 158,50 | 159,35 |
| Sayur-sayuran | 172,29 | 163,87 | 146,57 | 147,73 | 146,42 | 161,48 |
| Kacang - kacang | 124,19 | 125,95 | 126,22 | 124,15 | 124,02 | 125,08 |
| Buah - buahan | 191,60 | 223,83 | 226,63 | 208,44 | 211,13 | 239,58 |
| Bumbu - bumbu | 224,82 | 258,90 | 372,35 | 302,01 | 265,17 | 253,44 |
| Lemak dan Minyak | 133,16 | 133,86 | 133,40 | 134,05 | 136,77 | 138,52 |
| Bahan Makanan Lainnya | 190,28 | 191,36 | 191,36 | 191,36 | 193,61 | 193,61 |
| II. MAKANAN JADI, MINUMAN, ROKOK DAN TEMBAKAU | <u>165,99</u> | <u>166,51</u> | <u>167,78</u> | <u>169,36</u> | <u>169,50</u> | <u>171,83</u> |
| Makanan Jadi | 180,39 | 180,39 | 182,57 | 185,44 | 185,59 | 187,40 |
| Minuman yang Tidak Beralkohol | 158,18 | 159,13 | 159,41 | 159,57 | 159,62 | 161,25 |
| Tembakau dan Minuman Beralkohol | 146,05 | 147,19 | 147,49 | 147,71 | 147,90 | 151,49 |
| III. PERUMAHAN, AIR, LISTRIK, GAS & BAHAN BAKAR | <u>133,81</u> | <u>134,50</u> | <u>134,89</u> | <u>134,98</u> | <u>135,51</u> | <u>134,80</u> |
| Biaya Tempat Tinggal | 143,00 | 143,37 | 143,75 | 143,94 | 143,94 | 143,14 |
| Bahan Bakar, Penerangan dan Air | 110,15 | 111,26 | 111,26 | 111,27 | 112,48 | 110,28 |
| Perlengkapan Rumahtangga | 153,06 | 152,05 | 153,21 | 153,05 | 155,35 | 157,23 |
| Penyelenggaraan Rumahtangga | 125,11 | 127,75 | 128,34 | 128,33 | 128,33 | 128,81 |
| IV. SANDANG | <u>178,79</u> | <u>178,15</u> | <u>177,31</u> | <u>177,49</u> | <u>175,56</u> | <u>181,29</u> |
| Sandang Laki-laki | 182,55 | 183,18 | 182,53 | 182,53 | 182,58 | 193,08 |
| Sandang Wanita | 156,41 | 156,35 | 157,06 | 160,88 | 160,98 | 172,97 |
| Sandang Anak-anak | 136,90 | 136,90 | 138,10 | 140,22 | 140,19 | 138,04 |
| Barang Pribadi dan Sandang Lain | 235,98 | 232,78 | 228,17 | 222,25 | 214,10 | 212,51 |
| V. KESEHATAN | <u>133,50</u> | <u>133,30</u> | <u>133,72</u> | <u>134,24</u> | <u>134,25</u> | <u>135,88</u> |
| Jasa Kesehatan | 110,30 | 110,30 | 110,30 | 112,27 | 112,27 | 114,22 |
| Obat-obatan | 121,50 | 122,00 | 122,12 | 122,12 | 122,26 | 126,68 |
| Jasa Perawatan Jasmani | 160,97 | 161,99 | 168,42 | 168,42 | 168,42 | 171,22 |
| Perawatan Jasmani dan Kosmetika | 145,44 | 144,76 | 144,76 | 144,80 | 144,79 | 145,19 |
| VI. PENDIDIKAN, REKREASI, DAN OLAHRAGA | <u>115,34</u> | <u>115,31</u> | <u>115,31</u> | <u>115,51</u> | <u>115,22</u> | <u>115,28</u> |
| Jasa Pendidikan | 104,36 | 104,36 | 104,36 | 104,36 | 104,36 | 104,36 |
| Kursus-kursus/Pelatihan | 177,24 | 177,24 | 177,24 | 177,24 | 177,24 | 177,24 |
| Perlengkapan/Peralatan Pendidikan | 125,90 | 125,90 | 125,90 | 125,90 | 125,62 | 127,14 |
| Rekreasi | 127,12 | 127,01 | 127,01 | 127,75 | 126,82 | 125,91 |
| Olahraga | 112,76 | 112,76 | 112,76 | 112,76 | 112,76 | 114,22 |
| VII. TRANSPOR, KOMUNIKASI & JASA KEUANGAN | <u>111,40</u> | <u>112,08</u> | <u>112,17</u> | <u>112,15</u> | <u>112,15</u> | <u>115,65</u> |
| Transpor | 114,34 | 114,34 | 114,34 | 114,34 | 114,34 | 119,71 |
| Komunikasi dan Pengiriman | 99,70 | 99,70 | 99,49 | 99,40 | 99,40 | 99,40 |
| Sarana dan Penunjang Transpor | 131,33 | 140,14 | 141,90 | 141,90 | 141,90 | 143,73 |
| Jasa Keuangan | 102,31 | 102,31 | 102,66 | 102,66 | 102,66 | 102,66 |

LANJUTAN :

| Kelompok/Sub Kelompok | JUL | AGST | SEPT | OKT | NOV | DES | RATA-RATA |
|--|---------------|---------------|---------------|---------------|---------------|---------------|---------------|
| (1) | (2) | (3) | (4) | (5) | (6) | (7) | (8) |
| UMUM | 157.98 | 162.35 | 160.49 | 160.09 | 161.51 | 161.42 | 154.99 |
| I. BAHAN MAKANAN | 190.56 | 200.82 | 191.41 | 189.97 | 194.54 | 193.08 | 184.05 |
| Padi-padian, Umbi-umbian dan Hasilnya | 177.70 | 180.49 | 178.76 | 179.91 | 180,93 | 182,79 | 180,63 |
| Daging dan Hasil-hasilnya | 184.38 | 193.43 | 188.45 | 193.77 | 180,42 | 181,18 | 170,55 |
| Ikan Segar | 197.98 | 219.62 | 216.06 | 220.03 | 244,52 | 224,99 | 195,95 |
| Ikan Diawetkan | 157.55 | 168.67 | 161.59 | 145.00 | 142,75 | 149,30 | 150,36 |
| Telur, Susu dan Hasil-hasilnya | 167.57 | 167.05 | 159.41 | 156.08 | 156,62 | 152,57 | 158,40 |
| Sayur-sayuran | 191.42 | 235.93 | 189.85 | 154.48 | 165,12 | 189,68 | 172,69 |
| Kacang - kacang | 125.34 | 125.34 | 125.65 | 125.56 | 125,56 | 125,74 | 124,37 |
| Buah - buahan | 255.75 | 266.12 | 266.60 | 270.20 | 268,32 | 264,57 | 240,08 |
| Bumbu - bumbu | 309.25 | 301.80 | 232.86 | 233.65 | 233,61 | 236,65 | 265,86 |
| Lemak dan Minyak | 138.58 | 138.77 | 140.38 | 139.32 | 140,55 | 142,06 | 136,99 |
| Bahan Makanan Lainnya | 196.95 | 196.95 | 206.67 | 206.67 | 206,85 | 208,01 | 197,17 |
| II. MAKANAN JADI, MINUMAN, ROKOK DAN TEMBAKAU | 173.80 | 175.77 | 177.03 | 179.23 | 179.34 | 179.83 | 172.30 |
| Makanan Jadi | 189.94 | 193.32 | 195.12 | 197.90 | 198,00 | 198,52 | 189,02 |
| Minuman yang Tidak Beralkohol | 162.51 | 162.82 | 163.06 | 163.05 | 163,19 | 163,20 | 160,37 |
| Tembakau dan Minuman Beralkohol | 152.89 | 153.46 | 154.36 | 156.85 | 156,98 | 157,67 | 150,79 |
| III. PERUMAHAN, AIR, LISTRIK, GAS & BAHAN BAKAR | 136.49 | 139.80 | 140.31 | 137.53 | 138.47 | 139.42 | 136.45 |
| Biaya Tempat Tinggal | 143.24 | 143.04 | 144.20 | 144.47 | 144,55 | 146,22 | 143,80 |
| Bahan Bakar, Penerangan dan Air | 117.07 | 131.04 | 131.04 | 118.70 | 122,38 | 122,38 | 117,24 |
| Perlengkapan Rumahtangga | 157.04 | 157.01 | 155.89 | 155.94 | 155,94 | 155,56 | 154,32 |
| Penyelenggaraan Rumahtangga | 128.74 | 128.74 | 128.78 | 129.58 | 129,58 | 130,45 | 127,91 |
| IV. SANDANG | 180.04 | 182.22 | 186.58 | 185.41 | 184.95 | 185.01 | 180.02 |
| Sandang Laki-laki | 193.18 | 194.45 | 195.37 | 195.43 | 195,43 | 195,40 | 189,07 |
| Sandang Wanita | 173.31 | 173.31 | 173.31 | 173.31 | 173,31 | 173,31 | 164,93 |
| Sandang Anak-anak | 138.04 | 138.04 | 138.04 | 138.04 | 138,09 | 138,45 | 137,46 |
| Barang Pribadi dan Sandang Lain | 206.79 | 214.46 | 231.44 | 226.59 | 224,64 | 224,64 | 222,55 |
| V. KESEHATAN | 136.52 | 136.81 | 136.76 | 137.29 | 137.49 | 137.75 | 135.31 |
| Jasa Kesehatan | 115.80 | 115.80 | 115.80 | 115.80 | 115,80 | 115,80 | 113,54 |
| Obat-obatan | 129.98 | 130.09 | 130.41 | 130.29 | 131,10 | 131,10 | 126,74 |
| Jasa Perawatan Jasmani | 173.13 | 174.51 | 174.51 | 174.51 | 174,51 | 174,51 | 167,73 |
| Perawatan Jasmani dan Kosmetika | 144.32 | 144.68 | 144.47 | 145.54 | 145,65 | 146,16 | 144,80 |
| VI. PENDIDIKAN, REKREASI, DAN OLAHRAGA | 115.46 | 115.53 | 115.12 | 115.12 | 115.12 | 115.12 | 115.23 |
| Jasa Pendidikan | 104.71 | 104.71 | 103.94 | 103.94 | 103,94 | 103,94 | 104,26 |
| Kursus-kursus/Pelatihan | 177.24 | 177.24 | 177.24 | 177.24 | 177,24 | 177,24 | 177,00 |
| Perlengkapan/Peralatan Pendidikan | 127.14 | 127.14 | 127.14 | 127.14 | 127,14 | 127,14 | 126,46 |
| Rekreasi | 125.91 | 126.16 | 126.16 | 126.16 | 126,16 | 126,16 | 126,50 |
| Olahraga | 114.22 | 114.22 | 114.22 | 114.22 | 114,22 | 114,22 | 113,43 |
| VII. TRANSPOR, KOMUNIKASI & JASA KEUANGAN | 125.01 | 127.19 | 127.51 | 128.72 | 128.72 | 128.73 | 119.95 |
| Transpor | 133.29 | 135.04 | 135.55 | 135.55 | 135,55 | 135,55 | 125,01 |
| Komunikasi dan Pengiriman | 99.40 | 100.23 | 100.23 | 100.23 | 100,23 | 100,23 | 99,86 |
| Sarana dan Penunjang Transpor | 154.96 | 166.19 | 166.19 | 181.76 | 181,76 | 181,91 | 155,00 |
| Jasa Keuangan | 102.66 | 102.66 | 102.66 | 102.66 | 102,66 | 102,66 | 102,52 |

TABEL 28 PERKEMBANGAN LAJU INFLASI KOTA BIMA MENURUT KELOMPOK DAN SUB KELOMPOK PENGELUARAN KEADAAN TAHUN 2009

| Kelompok/Sub Kelompok | JAN | FEB | MAR | APR | MEI | JUN |
|--|---------------------|---------------------|---------------------|---------------------|---------------------|---------------------|
| (1) | (2) | (3) | (4) | (5) | (6) | (7) |
| UMUM | <u>0,59</u> | <u>0,74</u> | <u>1,07</u> | <u>-0,38</u> | <u>-0,70</u> | <u>-0,04</u> |
| I. BAHAN MAKANAN | <u>1,80</u> | <u>1,61</u> | <u>2,13</u> | <u>-1,57</u> | <u>-2,52</u> | <u>-1,57</u> |
| Padi-padian, Umbi-umbian dan Hasilnya | 1,33 | 1,41 | 3,51 | -2,83 | -0,27 | 0,13 |
| Daging dan Hasil-hasilnya | 1,16 | 0,22 | 0,52 | 0,70 | -2,20 | -0,25 |
| Ikan Segar | 0,68 | 4,78 | 0,04 | -3,35 | -5,34 | -2,78 |
| Ikan Diawetkan | 0,21 | 2,08 | 1,58 | 0,00 | -1,71 | -3,75 |
| Telur, Susu dan Hasil-hasilnya | -1,10 | 0,07 | 0,05 | 1,40 | 0,53 | 0,79 |
| Sayur-sayuran | 10,98 | -9,90 | 0,49 | -5,18 | -2,67 | -7,10 |
| Kacang - kacang | -3,70 | 0,87 | 0,60 | 1,04 | -0,15 | -0,44 |
| Buah - buahan | 0,38 | -0,31 | 0,61 | 2,26 | -1,23 | 3,22 |
| Bumbu - bumbu | 10,52 | 16,85 | 13,32 | -0,98 | -10,59 | -9,89 |
| Lemak dan Minyak | -1,50 | 0,39 | 0,42 | 0,20 | -1,71 | -1,83 |
| Bahan Makanan Lainnya | 0,00 | 0,00 | -1,65 | -0,47 | 1,21 | 0,95 |
| II. MAKANAN JADI, MINUMAN, ROKOK DAN TEMBAKAU | <u>0,93</u> | <u>1,03</u> | <u>0,74</u> | <u>0,79</u> | <u>0,82</u> | <u>0,53</u> |
| Makanan Jadi | 1,57 | 0,08 | 1,03 | 1,15 | 0,91 | 0,07 |
| Minuman yang Tidak Beralkohol | 0,15 | 2,03 | 0,84 | 0,73 | 1,54 | 1,53 |
| Tembakau dan Minuman Beralkohol | -0,03 | 2,58 | 0,00 | 0,00 | 0,09 | 0,94 |
| III. PERUMAHAN, AIR, LISTRIK, GAS & BAHAN BAKAR | <u>0,65</u> | <u>0,08</u> | <u>-0,02</u> | <u>-0,06</u> | <u>0,10</u> | <u>0,98</u> |
| Biaya Tempat Tinggal | 0,90 | 0,27 | 0,11 | -0,09 | -0,02 | 1,68 |
| Bahan Bakar, Penerangan dan Air | 0,22 | -0,98 | -0,03 | -0,31 | 0,01 | 0,02 |
| Perlengkapan Rumahtangga | 1,15 | 0,96 | -1,31 | 0,70 | 1,43 | 0,00 |
| Penyelenggaraan Rumahtangga | -0,28 | 0,30 | 0,61 | -0,14 | -0,33 | 0,11 |
| IV. SANDANG | <u>1,22</u> | <u>3,21</u> | <u>1,06</u> | <u>-0,86</u> | <u>-1,80</u> | <u>0,95</u> |
| Sandang Laki-laki | 0,00 | 0,00 | 1,16 | 0,00 | -4,18 | 0,00 |
| Sandang Wanita | 1,65 | 0,27 | 0,21 | 0,14 | 0,00 | 0,10 |
| Sandang Anak-anak | 0,53 | 0,34 | 0,29 | 0,00 | 0,06 | 0,09 |
| Barang Pribadi dan Sandang Lain | 2,38 | 11,01 | 2,16 | -2,97 | -2,44 | 3,06 |
| V. KESEHATAN | <u>-0,04</u> | <u>0,62</u> | <u>0,64</u> | <u>0,30</u> | <u>-0,83</u> | <u>0,79</u> |
| Jasa Kesehatan | 0,00 | 0,00 | 0,00 | 0,27 | 0,00 | 0,00 |
| Obat-obatan | 0,17 | 0,40 | 0,00 | 0,33 | -0,42 | 1,02 |
| Jasa Perawatan Jasmani | 0,00 | 0,00 | 0,00 | 0,00 | 0,00 | 0,00 |
| Perawatan Jasmani dan Kosmetika | -0,14 | 1,02 | 1,19 | 0,33 | -1,37 | 1,12 |
| VI. PENDIDIKAN, REKREASI, DAN OLAHRAGA | <u>0,11</u> | <u>0,58</u> | <u>0,57</u> | <u>-0,35</u> | <u>0,08</u> | <u>0,09</u> |
| Jasa Pendidikan | 0,00 | 0,00 | 0,00 | 0,00 | 0,00 | 0,00 |
| Kursus-kursus/Pelatihan | 0,00 | 0,00 | 0,00 | 0,00 | 2,53 | 6,45 |
| Perlengkapan/Peralatan Pendidikan | 0,00 | 0,11 | 3,33 | 0,00 | 0,30 | 0,00 |
| Rekreasi | 0,08 | 1,85 | -0,01 | -1,16 | 0,00 | 0,00 |
| Olahraga | 2,81 | 0,00 | 0,38 | 0,00 | 0,00 | 0,00 |
| VII. TRANSPOR, KOMUNIKASI & JASA KEUANGAN | <u>-2,07</u> | <u>-1,46</u> | <u>1,24</u> | <u>0,00</u> | <u>0,00</u> | <u>-0,05</u> |
| Transpor | -3,21 | -2,30 | 0,92 | 0,00 | 0,44 | 0,00 |
| Komunikasi dan Pengiriman | -0,03 | 0,00 | 0,00 | 0,00 | -1,02 | -0,23 |
| Sarana dan Penunjang Transpor | 0,00 | 0,00 | 8,24 | 0,00 | -0,17 | 0,04 |
| Jasa Keuangan | 0,00 | 0,00 | 0,00 | 0,00 | 0,00 | 0,00 |

LANJUTAN :

| Kelompok/Sub Kelompok | JUL | AGST | SEPT | OKT | NOV | DES | INFLASI 2009 |
|--|---------------------|---------------------|---------------------|--------------------|---------------------|--------------------|---------------------|
| (1) | (2) | (3) | (4) | (5) | (6) | (7) | (8) |
| UMUM | <u>0.54</u> | <u>0.68</u> | <u>0.83</u> | <u>0.25</u> | <u>0.21</u> | <u>0.24</u> | <u>4.09</u> |
| I. BAHAN MAKANAN | <u>1.29</u> | <u>1.64</u> | <u>1.33</u> | <u>0.09</u> | <u>-0.93</u> | <u>0.53</u> | <u>3.76</u> |
| Padi-padian, Umbi-umbian dan Hasilnya | -0,03 | 0,30 | -0,04 | 0,07 | 3,44 | 2,36 | 9,60 |
| Daging dan Hasil-hasilnya | 0,04 | 0,70 | 3,32 | -1,36 | -0,72 | -0,35 | 1,66 |
| Ikan Segar | 5,31 | 8,55 | 4,90 | -1,76 | -12,85 | -0,16 | -3,78 |
| Ikan Diawetkan | 4,57 | -1,98 | -0,67 | 18,89 | 10,60 | -2,58 | 28,21 |
| Telur, Susu dan Hasil-hasilnya | 0,43 | -0,55 | 0,01 | -0,41 | -0,91 | -0,45 | -0,16 |
| Sayur-sayuran | 4,44 | -4,04 | -0,45 | -2,85 | -0,48 | -0,37 | -17,20 |
| Kacang - kacang | -0,06 | 0,08 | -2,18 | -0,49 | -2,49 | -6,15 | -12,55 |
| Buah - buahan | 0,70 | 0,04 | 2,12 | 7,02 | 3,00 | -0,11 | 18,91 |
| Bumbu - bumbu | 2,15 | 3,36 | -1,74 | -3,82 | 7,10 | 1,89 | 27,13 |
| Lemak dan Minyak | -5,52 | -0,63 | -0,27 | -0,98 | -0,92 | 0,78 | -11,12 |
| Bahan Makanan Lainnya | 0,00 | 0,00 | 0,00 | 0,00 | 0,00 | 0,42 | 0,44 |
| II. MAKANAN JADI, MINUMAN, ROKOK DAN TEMBAKAU | <u>0.58</u> | <u>0.15</u> | <u>0.69</u> | <u>0.46</u> | <u>0.78</u> | <u>0.10</u> | <u>7.88</u> |
| Makanan Jadi | 0,00 | 0,02 | 0,50 | 0,56 | 0,11 | 0,00 | 6,16 |
| Minuman yang Tidak Beralkohol | 3,00 | 0,54 | 2,33 | 0,20 | 0,64 | 0,54 | 14,97 |
| Tembakau dan Minuman Beralkohol | 0,24 | 0,13 | 0,00 | 0,44 | 2,45 | 0,00 | 7,06 |
| III. PERUMAHAN, AIR, LISTRIK, GAS & BAHAN BAKAR | <u>0.01</u> | <u>0.47</u> | <u>-0.05</u> | <u>0.24</u> | <u>-0.01</u> | <u>0.01</u> | <u>2.44</u> |
| Biaya Tempat Tinggal | -0,19 | 0,82 | 0,02 | 0,00 | -0,09 | 0,00 | 3,45 |
| Bahan Bakar, Penerangan dan Air | 0,02 | 0,07 | -1,21 | 0,00 | -0,09 | 0,01 | -2,26 |
| Perlengkapan Rumahtangga | 0,86 | 0,00 | 1,14 | 2,18 | 0,43 | 0,02 | 7,78 |
| Penyelenggaraan Rumahtangga | 0,22 | -0,11 | 0,57 | 0,03 | 0,15 | 0,01 | 1,14 |
| IV. SANDANG | <u>-0.03</u> | <u>1.11</u> | <u>3.99</u> | <u>0.04</u> | <u>1.83</u> | <u>0.51</u> | <u>11.67</u> |
| Sandang Laki-laki | 0,01 | 1,89 | 1,36 | 0,00 | 2,08 | 0,00 | 2,21 |
| Sandang Wanita | 0,33 | 0,00 | 7,60 | 0,00 | 0,13 | 0,00 | 10,67 |
| Sandang Anak-anak | 0,00 | 3,16 | 1,02 | 0,02 | 1,44 | 0,00 | 7,13 |
| Barang Pribadi dan Sandang Lain | -0,41 | 0,39 | 4,48 | 0,16 | 3,44 | 1,66 | 24,63 |
| V. KESEHATAN | <u>0.22</u> | <u>0.17</u> | <u>1.53</u> | <u>0.13</u> | <u>-0.07</u> | <u>0.96</u> | <u>4.50</u> |
| Jasa Kesehatan | 0,00 | 0,00 | 0,00 | 0,00 | 0,00 | 0,00 | 0,27 |
| Obat-obatan | 0,61 | 0,65 | 0,06 | 0,21 | 1,34 | 0,00 | 4,46 |
| Jasa Perawatan Jasmani | 0,00 | 0,14 | 0,00 | 0,00 | 2,25 | 4,26 | 6,77 |
| Perawatan Jasmani dan Kosmetika | 0,20 | 0,08 | 2,81 | 0,17 | -0,80 | 1,29 | 5,99 |
| VI. PENDIDIKAN, REKREASI, DAN OLAHRAGA | <u>0.72</u> | <u>0.07</u> | <u>0.00</u> | <u>0.00</u> | <u>-0.14</u> | <u>0.00</u> | <u>1.75</u> |
| Jasa Pendidikan | 0,29 | 0,00 | 0,00 | 0,00 | 0,00 | 0,00 | 0,29 |
| Kursus-kursus/Pelatihan | 8,40 | 0,00 | 0,00 | 0,00 | 0,00 | 0,00 | 18,31 |
| Perlengkapan/Peralatan Pendidikan | 0,64 | 0,42 | 0,00 | 0,00 | 0,40 | 0,00 | 5,28 |
| Rekreasi | 0,48 | 0,00 | 0,00 | 0,00 | 0,00 | 0,00 | 1,23 |
| Olahraga | 5,59 | 0,00 | 0,00 | 0,00 | -5,93 | 0,00 | 2,51 |
| VII. TRANSPOR, KOMUNIKASI & JASA KEUANGAN | <u>0.15</u> | <u>-0.02</u> | <u>-0.25</u> | <u>0.52</u> | <u>1.21</u> | <u>0.00</u> | <u>-0.77</u> |
| Transpor | 0,14 | 0,00 | -0,31 | -0,18 | 2,12 | 0,00 | -2,45 |
| Komunikasi dan Pengiriman | 0,00 | 0,06 | -0,24 | 0,00 | 0,00 | 0,00 | -1,46 |
| Sarana dan Penunjang Transpor | 0,78 | -0,45 | 0,00 | 7,35 | -1,20 | 0,00 | 15,04 |
| Jasa Keuangan | 0,00 | 0,19 | 0,00 | 0,00 | 0,00 | 0,00 | 0,19 |

TABEL 29 PERKEMBANGAN LAJU INFLASI KOTA BIMA MENURUT KELOMPOK DAN SUB KELOMPOK PENGELUARAN KEADAAN TAHUN 2010

| Kelompok/Sub Kelompok | JAN | FEB | MAR | APR | MEI | JUN |
|--|---------------------|---------------------|---------------------|---------------------|---------------------|---------------------|
| (1) | (2) | (3) | (4) | (5) | (6) | (7) |
| UMUM | <u>0,62</u> | <u>1,20</u> | <u>-0,30</u> | <u>0,42</u> | <u>0,06</u> | <u>0,67</u> |
| I. BAHAN MAKANAN | <u>1,02</u> | <u>2,41</u> | <u>-1,59</u> | <u>0,34</u> | <u>-0,31</u> | <u>2,13</u> |
| Padi-padian, Umbi-umbian dan Hasilnya | 8,27 | -0,26 | -2,75 | -2,31 | -1,00 | 0,14 |
| Daging dan Hasil-hasilnya | 0,37 | 0,74 | 0,00 | 0,00 | 0,00 | 0,17 |
| Ikan Segar | -10,37 | 8,86 | -1,94 | 0,76 | -3,69 | 8,57 |
| Ikan Diawetkan | -16,57 | 7,34 | -4,51 | -11,04 | 5,39 | 21,42 |
| Telur, Susu dan Hasil-hasilnya | 0,33 | -0,06 | -0,07 | -0,18 | 1,52 | 0,60 |
| Sayur-sayuran | 7,97 | 9,33 | -0,41 | 2,55 | -5,60 | -3,08 |
| Kacang - kacang | 0,60 | 0,00 | 0,25 | 0,00 | 0,24 | 0,59 |
| Buah - buahan | -1,02 | -0,72 | -1,09 | 7,78 | 5,90 | 0,00 |
| Bumbu - bumbu | 6,42 | 2,64 | -2,03 | 8,02 | 2,91 | 3,48 |
| Lemak dan Minyak | 1,29 | 1,09 | 0,71 | -1,12 | 0,86 | -1,46 |
| Bahan Makanan Lainnya | 0,82 | 0,00 | 0,00 | 0,00 | 0,00 | 0,00 |
| II. MAKANAN JADI, MINUMAN, ROKOK DAN TEMBAKAU | <u>0,67</u> | <u>2,70</u> | <u>0,41</u> | <u>1,59</u> | <u>-0,09</u> | <u>0,18</u> |
| Makanan Jadi | 0,17 | 3,20 | 0,38 | 2,86 | 0,00 | 0,23 |
| Minuman yang Tidak Beralkohol | 2,12 | 1,76 | 0,60 | -0,22 | -0,52 | -0,44 |
| Tembakau dan Minuman Beralkohol | 0,75 | 2,25 | 0,39 | 0,00 | 0,00 | 0,49 |
| III. PERUMAHAN, AIR, LISTRIK, GAS & BAHAN BAKAR | <u>0,07</u> | <u>0,04</u> | <u>0,14</u> | <u>-0,02</u> | <u>-0,08</u> | <u>-0,03</u> |
| Biaya Tempat Tinggal | 0,11 | -0,16 | 0,23 | 0,01 | 0,02 | -0,10 |
| Bahan Bakar, Penerangan dan Air | 0,03 | 0,00 | 0,00 | 0,00 | 0,00 | -0,03 |
| Perlengkapan Rumahtangga | -0,18 | 1,15 | 0,00 | -0,17 | -0,79 | 0,24 |
| Penyelenggaraan Rumahtangga | 0,15 | 0,07 | 0,04 | 0,00 | 0,00 | 0,00 |
| IV. SANDANG | <u>1,29</u> | <u>-0,15</u> | <u>0,12</u> | <u>-0,01</u> | <u>1,46</u> | <u>0,44</u> |
| Sandang Laki-laki | 4,11 | 0,28 | 0,40 | 0,00 | 2,39 | 0,00 |
| Sandang Wanita | 1,12 | -0,14 | 0,00 | 0,00 | 0,00 | 0,00 |
| Sandang Anak-anak | -0,07 | -0,10 | 0,00 | 0,00 | 0,00 | 0,00 |
| Barang Pribadi dan Sandang Lain | -0,07 | -0,55 | 0,05 | -0,02 | 2,84 | 1,42 |
| V. KESEHATAN | <u>-0,13</u> | <u>0,26</u> | <u>0,62</u> | <u>0,00</u> | <u>0,11</u> | <u>0,30</u> |
| Jasa Kesehatan | 0,39 | 0,00 | 1,62 | 0,00 | 0,00 | 0,00 |
| Obat-obatan | 0,00 | 0,13 | 0,00 | 0,00 | 0,64 | 0,18 |
| Jasa Perawatan Jasmani | 0,00 | 0,00 | 3,65 | 0,00 | 0,00 | 3,90 |
| Perawatan Jasmani dan Kosmetika | -0,38 | 0,43 | 0,09 | 0,00 | 0,00 | 0,03 |
| VI. PENDIDIKAN, REKREASI, DAN OLAHRAGA | <u>0,40</u> | <u>-0,03</u> | <u>0,00</u> | <u>0,06</u> | <u>0,00</u> | <u>0,00</u> |
| Jasa Pendidikan | 0,00 | 0,00 | 0,00 | 0,00 | 0,00 | 0,00 |
| Kursus-kursus/Pelatihan | 0,00 | 29,46 | 0,00 | 0,00 | 0,00 | 0,00 |
| Perlengkapan/Peralatan Pendidikan | -0,15 | 0,07 | 0,00 | 0,00 | 0,00 | 0,00 |
| Rekreasi | 1,44 | -1,75 | 0,00 | 0,21 | 0,00 | 0,00 |
| Olahraga | 0,00 | 0,00 | 0,00 | 0,00 | 0,00 | 0,00 |
| VII. TRANSPOR, KOMUNIKASI & JASA KEUANGAN | <u>0,44</u> | <u>-0,12</u> | <u>0,01</u> | <u>0,00</u> | <u>0,33</u> | <u>-0,01</u> |
| Transpor | 0,60 | -0,24 | 0,00 | 0,00 | 0,53 | 0,00 |
| Komunikasi dan Pengiriman | 0,00 | 0,00 | 0,05 | 0,00 | 0,00 | 0,00 |
| Sarana dan Penunjang Transpor | 0,70 | 0,26 | 0,00 | 0,00 | 0,00 | -0,13 |
| Jasa Keuangan | 0,00 | 0,00 | 0,00 | 0,00 | 0,00 | 0,00 |

LANJUTAN :

| Kelompok/Sub Kelompok | JUL | AGST | SEPT | OKT | NOV | DES | INFLASI 2010 |
|--|--------------------|---------------------|---------------------|---------------------|---------------------|---------------------|---------------------|
| (1) | (2) | (3) | (4) | (5) | (6) | (7) | (8) |
| UMUM | <u>1.16</u> | <u>0.87</u> | <u>0.19</u> | <u>-0.42</u> | <u>0.37</u> | <u>1.36</u> | <u>6.35</u> |
| I. BAHAN MAKANAN | <u>3.62</u> | <u>2.04</u> | <u>-0.28</u> | <u>-1.39</u> | <u>1.87</u> | <u>4.14</u> | <u>14.73</u> |
| Padi-padian, Umbi-umbian dan Hasilnya | 1,09 | 2,25 | -0,55 | 0,05 | 3,09 | 3,27 | 11,37 |
| Daging dan Hasil-hasilnya | 1,73 | 0,52 | 0,50 | -1,14 | -1,02 | -1,98 | -0,16 |
| Ikan Segar | 9,46 | 7,71 | 4,55 | -5,86 | -0,60 | 0,35 | 16,68 |
| Ikan Diawetkan | 0,17 | 10,01 | 9,22 | 0,54 | -12,36 | 12,61 | 16,27 |
| Telur, Susu dan Hasil-hasilnya | 7,46 | 0,22 | -1,59 | -0,31 | -0,75 | 1,21 | 8,39 |
| Sayur-sayuran | -1,91 | 1,55 | 0,20 | 4,89 | 8,77 | 6,51 | 33,80 |
| Kacang - kacang | -0,10 | 0,26 | 0,00 | 0,50 | 0,13 | 0,80 | 3,32 |
| Buah - buahan | 2,50 | -5,72 | -4,90 | -3,74 | 1,41 | 0,00 | -0,48 |
| Bumbu - bumbu | 11,17 | -0,65 | -11,51 | -1,49 | 13,82 | 27,77 | 72,37 |
| Lemak dan Minyak | -1,25 | 0,36 | 0,18 | 0,37 | 1,57 | 3,27 | 5,93 |
| Bahan Makanan Lainnya | 0,00 | -4,07 | 9,32 | 12,36 | 1,67 | 1,65 | 22,78 |
| II. MAKANAN JADI, MINUMAN, ROKOK DAN TEMBAKAU | <u>0.09</u> | <u>0.12</u> | <u>-0.01</u> | <u>-0.23</u> | <u>0.29</u> | <u>-0.06</u> | <u>5.77</u> |
| Makanan Jadi | 0 | 0,00 | 0,00 | 0,00 | 0,04 | 0,00 | 7,03 |
| Minuman yang Tidak Beralkohol | 0,08 | 0,49 | -0,05 | -1,63 | 0,51 | -0,37 | 2,30 |
| Tembakau dan Minuman Beralkohol | 0,34 | 0,13 | 0,00 | 0,22 | 0,72 | 0,00 | 5,40 |
| III. PERUMAHAN, AIR, LISTRIK, GAS & BAHAN BAKAR | <u>0.22</u> | <u>1.33</u> | <u>-0.02</u> | <u>-0.23</u> | <u>-1.38</u> | <u>0.23</u> | <u>0.25</u> |
| Biaya Tempat Tinggal | 0,02 | 0,00 | -0,04 | -0,60 | -2,53 | 0,41 | -2,63 |
| Bahan Bakar, Penerangan dan Air | 1,05 | 3,81 | 0,00 | 0,14 | 0,09 | 0,00 | 5,13 |
| Perlengkapan Rumahtangga | 0,00 | 3,92 | 0,00 | 0,67 | 0,00 | 0,00 | 4,86 |
| Penyelenggaraan Rumahtangga | 0,00 | 0,97 | 0,00 | 0,00 | 0,35 | 0,00 | 1,58 |
| IV. SANDANG | <u>0.20</u> | <u>-0.17</u> | <u>3.07</u> | <u>0.70</u> | <u>0.77</u> | <u>-0.17</u> | <u>7.75</u> |
| Sandang Laki-laki | 0,00 | 0,00 | 7,62 | 0,00 | 0,00 | 0,00 | 15,50 |
| Sandang Wanita | 0,11 | 0,00 | 2,99 | 0,00 | 1,38 | 0,00 | 5,54 |
| Sandang Anak-anak | 1,72 | 0,00 | 0,37 | 0,00 | 0,06 | 0,00 | 1,98 |
| Barang Pribadi dan Sandang Lain | -0,33 | -0,57 | 0,79 | 2,34 | 1,25 | -0,58 | 6,68 |
| V. KESEHATAN | <u>0.01</u> | <u>-0.02</u> | <u>0.12</u> | <u>-0.18</u> | <u>0.12</u> | <u>-0.01</u> | <u>1.20</u> |
| Jasa Kesehatan | 0,00 | 0,00 | 0,57 | 0,58 | 0,00 | 0,00 | 3,19 |
| Obat-obatan | 0,04 | -0,21 | 0,00 | -1,68 | -0,04 | -0,07 | -1,02 |
| Jasa Perawatan Jasmani | 0,00 | 0,00 | 0,00 | 0,00 | 0,00 | 0,00 | 7,69 |
| Perawatan Jasmani dan Kosmetika | 0,00 | 0,03 | 0,00 | 0,00 | 0,24 | 0,00 | 0,44 |
| VI. PENDIDIKAN, REKREASI, DAN OLAHRAGA | <u>0.77</u> | <u>0.44</u> | <u>0.00</u> | <u>-0.48</u> | <u>0.00</u> | <u>-0.19</u> | <u>0.99</u> |
| Jasa Pendidikan | 0,00 | -0,11 | 0,00 | 0,00 | 0,00 | 0,00 | -0,11 |
| Kursus-kursus/Pelatihan | 0,00 | 0,00 | 0,00 | 0,00 | 0,00 | 0,00 | 29,46 |
| Perlengkapan/Peralatan Pendidikan | 4,44 | 0,00 | 0,00 | -2,63 | 0,00 | 0,00 | 1,62 |
| Rekreasi | 0,00 | 1,67 | 0,00 | 0,00 | 0,00 | -0,65 | 0,88 |
| Olahraga | 0,00 | 0,00 | 0,00 | 0,00 | 0,00 | 0,00 | 0,00 |
| VII. TRANSPOR, KOMUNIKASI & JASA KEUANGAN | <u>0.10</u> | <u>0.00</u> | <u>0.12</u> | <u>0.37</u> | <u>-0.21</u> | <u>0.95</u> | <u>1.99</u> |
| Transpor | 0,16 | 0,00 | 0,19 | 0,57 | -0,33 | 1,50 | 3,01 |
| Komunikasi dan Pengiriman | 0,00 | 0,00 | 0,04 | 0,00 | 0,00 | 0,00 | 0,09 |
| Sarana dan Penunjang Transpor | 0,00 | 0,00 | 0,00 | 0,00 | 0,00 | 0,00 | 0,83 |
| Jasa Keuangan | 0,00 | 0,00 | 0,00 | 0,00 | 0,00 | 0,00 | 0,00 |

TABEL 30 PERKEMBANGAN LAJU INFLASI KOTA BIMA MENURUT KELOMPOK DAN SUB KELOMPOK PENGELUARAN KEADAAN TAHUN 2011

| Kelompok/Sub Kelompok | JAN | FEB | MAR | APR | MEI | JUN |
|--|---------------------|---------------------|---------------------|---------------------|---------------------|---------------------|
| (1) | (2) | (3) | (4) | (5) | (6) | (7) |
| UMUM | <u>1,67</u> | <u>-0,33</u> | <u>-0,70</u> | <u>-0,02</u> | <u>-0,07</u> | <u>1,20</u> |
| I. BAHAN MAKANAN | <u>5,02</u> | <u>-2,12</u> | <u>-2,81</u> | <u>-2,00</u> | <u>-1,70</u> | <u>3,09</u> |
| Padi-padian, Umbi-umbian dan Hasilnya | 0,57 | -1,26 | -5,89 | -1,47 | 0,32 | 6,94 |
| Daging dan Hasil-hasilnya | -1,75 | -0,57 | 0,00 | 0,52 | 0,96 | 4,70 |
| Ikan Segar | 18,95 | -3,13 | -6,16 | -0,29 | -5,20 | -1,12 |
| Ikan Diawetkan | 2,50 | 5,69 | 1,24 | -12,18 | 6,49 | -0,68 |
| Telur, Susu dan Hasil-hasilnya | 2,00 | -0,93 | 2,36 | 0,64 | -3,15 | -0,20 |
| Sayur-sayuran | -1,01 | -8,21 | 8,91 | 2,79 | 6,44 | 6,04 |
| Kacang - kacang | 2,40 | 0,85 | -0,02 | -0,06 | 0,00 | 0,49 |
| Buah - buahan | -2,74 | 3,40 | -2,96 | -0,56 | 0,70 | 0,37 |
| Bumbu - bumbu | 15,46 | -8,67 | -4,46 | -13,97 | -14,72 | 4,80 |
| Lemak dan Minyak | 0,72 | 0,12 | 2,57 | 1,31 | -2,14 | -0,45 |
| Bahan Makanan Lainnya | 0,73 | 1,34 | 0,00 | 3,30 | 1,68 | 0,00 |
| II. MAKANAN JADI, MINUMAN, ROKOK DAN TEMBAKAU | <u>0,80</u> | <u>0,67</u> | <u>0,39</u> | <u>1,27</u> | <u>0,68</u> | <u>1,11</u> |
| Makanan Jadi | 0,80 | 0,07 | 0,36 | 2,51 | 0,30 | 1,99 |
| Minuman yang Tidak Beralkohol | 0,59 | 2,48 | 0,00 | -1,42 | -0,15 | -0,22 |
| Tembakau dan Minuman Beralkohol | 0,97 | 0,81 | 0,72 | 0,32 | 2,13 | 0,00 |
| III. PERUMAHAN, AIR, LISTRIK, GAS & BAHAN BAKAR | <u>0,36</u> | <u>0,76</u> | <u>0,42</u> | <u>0,32</u> | <u>0,57</u> | <u>0,41</u> |
| Biaya Tempat Tinggal | 0,54 | -0,23 | 0,62 | 0,85 | 0,88 | 0,31 |
| Bahan Bakar, Penerangan dan Air | 0,00 | 4,06 | 0,00 | 0,07 | 0,04 | 0,03 |
| Perlengkapan Rumahtangga | 0,55 | 0,00 | 0,12 | -1,76 | 0,03 | 1,91 |
| Penyelenggaraan Rumahtangga | 0,00 | 0,30 | 0,55 | 0,33 | 0,56 | 0,20 |
| IV. SANDANG | <u>-0,05</u> | <u>-0,28</u> | <u>-0,06</u> | <u>1,06</u> | <u>1,73</u> | <u>-0,04</u> |
| Sandang Laki-laki | 0,00 | 0,00 | 0,00 | -0,15 | 0,73 | 0,00 |
| Sandang Wanita | 0,00 | 0,00 | 0,00 | 2,61 | 1,94 | 0,00 |
| Sandang Anak-anak | 0,00 | 0,00 | 0,00 | 1,64 | 0,91 | 0,00 |
| Barang Pribadi dan Sandang Lain | -0,16 | -0,92 | -0,19 | 0,42 | 2,81 | -0,11 |
| V. KESEHATAN | <u>0,07</u> | <u>2,14</u> | <u>0,03</u> | <u>1,68</u> | <u>0,60</u> | <u>0,04</u> |
| Jasa Kesehatan | 0,00 | 0,00 | 0,00 | 3,51 | 0,00 | 0,00 |
| Obat-obatan | 0,38 | 0,00 | -0,05 | 0,97 | -0,10 | 0,22 |
| Jasa Perawatan Jasmani | 0,00 | 0,00 | 0,00 | 0,00 | 1,08 | 0,00 |
| Perawatan Jasmani dan Kosmetika | 0,00 | 3,96 | 0,08 | 1,39 | 1,00 | 0,00 |
| VI. PENDIDIKAN, REKREASI, DAN OLAHRAGA | <u>0,16</u> | <u>0,00</u> | <u>0,00</u> | <u>1,27</u> | <u>0,01</u> | <u>0,04</u> |
| Jasa Pendidikan | 0,35 | 0,00 | 0,00 | 0,00 | 0,00 | 0,00 |
| Kursus-kursus/Pelatihan | 0,00 | 0,00 | 0,00 | 0,00 | 0,00 | 0,00 |
| Perlengkapan/Peralatan Pendidikan | 0,00 | 0,00 | 0,00 | 2,77 | -0,41 | 0,20 |
| Rekreasi | 0,00 | 0,00 | 0,02 | 2,53 | 0,29 | 0,00 |
| Olahraga | 0,00 | 0,00 | 0,00 | 0,80 | 0,00 | 0,00 |
| VII. TRANSPOR, KOMUNIKASI & JASA KEUANGAN | <u>-0,52</u> | <u>0,00</u> | <u>0,05</u> | <u>0,39</u> | <u>0,15</u> | <u>0,00</u> |
| Transpor | -0,82 | 0,00 | 0,06 | 0,90 | 0,16 | 0,01 |
| Komunikasi dan Pengiriman | 0,00 | 0,00 | 0,00 | -1,10 | 0,00 | 0,00 |
| Sarana dan Penunjang Transpor | 0,09 | 0,00 | 0,00 | 1,09 | 0,45 | 0,00 |
| Jasa Keuangan | 0,00 | 0,00 | 0,00 | 0,00 | 0,00 | 0,00 |

LANJUTAN :

| Kelompok/Sub Kelompok | JUL | AGST | SEPT | OKT | NOV | DES | INFLASI 2011 |
|--|--------------------|---------------------|---------------------|---------------------|--------------------|---------------------|---------------------|
| (1) | (2) | (3) | (4) | (5) | (6) | (7) | (8) |
| UMUM | <u>0.76</u> | <u>0.81</u> | <u>0.31</u> | <u>0.97</u> | <u>1.20</u> | <u>1.19</u> | <u>7.19</u> |
| I. BAHAN MAKANAN | <u>2.31</u> | <u>1.09</u> | <u>0.61</u> | <u>3.54</u> | <u>2.52</u> | <u>2.71</u> | <u>12.57</u> |
| Padi-padian, Umbi-umbian dan Hasilnya | 3,22 | -0,68 | 3,88 | 13,47 | 5,96 | 1,99 | 29,02 |
| Daging dan Hasil-hasilnya | 1,11 | -1,67 | -0,20 | -3,06 | -0,74 | 4,64 | 3,70 |
| Ikan Segar | 9,55 | 7,30 | -1,33 | 1,20 | 4,61 | -0,25 | 23,80 |
| Ikan Diawetkan | 15,23 | 11,55 | -1,84 | -0,40 | -19,72 | -3,46 | -0,80 |
| Telur, Susu dan Hasil-hasilnya | 4,58 | -1,51 | 0,36 | -2,85 | -0,22 | 1,19 | 2,03 |
| Sayur-sayuran | -12,56 | -3,40 | -1,10 | -0,76 | 4,23 | 19,66 | 18,71 |
| Kacang - kacang | 0,45 | 0,29 | 0,43 | -0,39 | -0,13 | 2,77 | 7,27 |
| Buah - buahan | 0,00 | 0,81 | 0,00 | -3,15 | -3,28 | 1,90 | -5,61 |
| Bumbu - bumbu | -6,87 | -4,17 | -2,98 | -1,65 | 8,26 | 4,01 | -25,72 |
| Lemak dan Minyak | 0,65 | 0,59 | 1,63 | 0,26 | -0,60 | 1,15 | 5,88 |
| Bahan Makanan Lainnya | 0,00 | 6,05 | 0,00 | 0,00 | 4,45 | 0,00 | 18,77 |
| II. MAKANAN JADI, MINUMAN, ROKOK DAN TEMBAKAU | <u>0.08</u> | <u>0.39</u> | <u>0.38</u> | <u>0.33</u> | <u>0.71</u> | <u>1.61</u> | <u>8.74</u> |
| Makanan Jadi | 0,14 | 0,63 | 0,56 | 0,06 | 0,61 | 2,10 | 10,57 |
| Minuman yang Tidak Beralkohol | 0,02 | 0,16 | -0,17 | 0,03 | -0,06 | 0,17 | 1,40 |
| Tembakau dan Minuman Beralkohol | 0,00 | 0,00 | 0,30 | 1,18 | 1,41 | 1,39 | 9,60 |
| III. PERUMAHAN, AIR, LISTRIK, GAS & BAHAN BAKAR | <u>0.11</u> | <u>-0.45</u> | <u>0.36</u> | <u>0.07</u> | <u>0.58</u> | <u>0.27</u> | <u>3.85</u> |
| Biaya Tempat Tinggal | 0,27 | -0,81 | 0,50 | -0,08 | 0,97 | 0,45 | 4,32 |
| Bahan Bakar, Penerangan dan Air | 0,01 | 0,00 | 0,00 | 0,01 | 0,00 | 0,00 | 4,22 |
| Perlengkapan Rumahtangga | -0,32 | 0,00 | 0,78 | 0,68 | 0,00 | 0,19 | 2,17 |
| Penyelenggaraan Rumahtangga | 0,00 | 0,00 | 0,00 | 0,28 | 0,34 | -0,04 | 2,56 |
| IV. SANDANG | <u>0.22</u> | <u>3.26</u> | <u>1.86</u> | <u>-1.65</u> | <u>1.12</u> | <u>-0.59</u> | <u>6.70</u> |
| Sandang Laki-laki | -0,13 | 0,10 | 0,17 | 0,08 | 0,31 | 0,13 | 1,25 |
| Sandang Wanita | 0,00 | 0,00 | 0,00 | 0,00 | 0,03 | 0,00 | 4,63 |
| Sandang Anak-anak | 0,00 | 0,00 | 0,00 | 0,00 | -1,40 | 0,98 | 2,13 |
| Barang Pribadi dan Sandang Lain | 0,84 | 10,56 | 5,55 | -4,92 | 3,81 | -2,27 | 15,57 |
| V. KESEHATAN | <u>0.02</u> | <u>0.04</u> | <u>0.01</u> | <u>0.07</u> | <u>0.13</u> | <u>0.00</u> | <u>4.91</u> |
| Jasa Kesehatan | 0,00 | 0,14 | 0,00 | 0,00 | 0,00 | 0,00 | 3,65 |
| Obat-obatan | 0,00 | 0,00 | 0,00 | 0,00 | 0,14 | 0,00 | 1,58 |
| Jasa Perawatan Jasmani | 0,29 | 0,00 | 0,17 | 1,07 | 0,42 | 0,00 | 3,05 |
| Perawatan Jasmani dan Kosmetika | 0,00 | 0,02 | 0,00 | 0,00 | 0,15 | 0,00 | 6,72 |
| VI. PENDIDIKAN, REKREASI, DAN OLAHRAGA | <u>0.07</u> | <u>1.20</u> | <u>0.32</u> | <u>0.06</u> | <u>0.05</u> | <u>0.00</u> | <u>3.23</u> |
| Jasa Pendidikan | 0,00 | 2,60 | 0,67 | 0,13 | 0,12 | 0,00 | 3,89 |
| Kursus-kursus/Pelatihan | 0,00 | 0,00 | 0,00 | 0,00 | 0,00 | 0,00 | 0,00 |
| Perlengkapan/Peralatan Pendidikan | 0,40 | 0,00 | 0,00 | 0,00 | 0,00 | 0,00 | 2,97 |
| Rekreasi | 0,00 | 0,00 | 0,00 | 0,00 | 0,00 | 0,00 | 2,85 |
| Olahraga | 0,08 | 0,00 | 0,00 | 0,00 | 0,00 | 0,00 | 0,88 |
| VII. TRANSPOR, KOMUNIKASI & JASA KEUANGAN | <u>0.14</u> | <u>1.20</u> | <u>-1.35</u> | <u>-0.24</u> | <u>0.46</u> | <u>0.13</u> | <u>0.37</u> |
| Transpor | 0,18 | 1,87 | -2,12 | -0,36 | 0,55 | 0,21 | 0,60 |
| Komunikasi dan Pengiriman | 0,00 | 0,00 | 0,00 | 0,00 | 0,00 | 0,00 | -1,10 |
| Sarana dan Penunjang Transpor | 0,27 | 0,00 | 0,00 | 0,00 | 1,12 | 0,00 | 3,04 |
| Jasa Keuangan | 0,00 | 0,00 | 0,00 | 0,00 | 0,00 | 0,00 | 0,00 |

TABEL 31 PERKEMBANGAN LAJU INFLASI KOTA BIMA MENURUT KELOMPOK DAN SUB KELOMPOK PENGELUARAN KEADAAN TAHUN 2012

| Kelompok/Sub Kelompok | JAN | FEB | MAR | APR | MEI | JUN |
|--|---------------------|---------------------|---------------------|---------------------|---------------------|---------------------|
| (1) | (2) | (3) | (4) | (5) | (6) | (7) |
| UMUM | <u>1.03</u> | <u>0.54</u> | <u>-0.45</u> | <u>0.60</u> | <u>0.33</u> | <u>0.04</u> |
| I. BAHAN MAKANAN | <u>1.69</u> | <u>-0.04</u> | <u>-2.33</u> | <u>-0.13</u> | <u>1.29</u> | <u>-0.24</u> |
| Padi-padian, Umbi-umbian dan Hasilnya | 1.01 | 5.27 | -2.90 | -4.35 | -0.52 | 0,19 |
| Daging dan Hasil-hasilnya | 1.08 | -1.75 | -3.75 | 1.79 | 6.32 | -0,06 |
| Ikan Segar | 2.93 | -7.54 | -3.84 | 0.48 | 5.19 | -0,13 |
| Ikan Diawetkan | 3.86 | 5.66 | -8.76 | -5.50 | -7.22 | 3,25 |
| Telur, Susu dan Hasil-hasilnya | 2.03 | 2.64 | -1.16 | -2.33 | 0.10 | 1,98 |
| Sayur-sayuran | 4.22 | -1.88 | -6.99 | 5.60 | -1.43 | -2,29 |
| Kacang - kacang | 0.75 | 1.19 | 0.49 | -0.90 | -1.71 | -0,07 |
| Buah - buahan | 4.61 | 0.64 | -2.47 | 1.82 | 11.19 | -5,62 |
| Bumbu - bumbu | -2.35 | -7.63 | 15.68 | 15.55 | -6.62 | 1,54 |
| Lemak dan Minyak | -1.81 | 1.45 | -0.69 | -0.55 | 0.04 | -0,13 |
| Bahan Makanan Lainnya | 2.05 | 0.00 | 0.00 | 3.60 | 2.58 | 0,00 |
| II. MAKANAN JADI, MINUMAN, ROKOK DAN TEMBAKAU | <u>0.62</u> | <u>0.28</u> | <u>0.56</u> | <u>1.50</u> | <u>0.54</u> | <u>0.31</u> |
| Makanan Jadi | 0.00 | 0.01 | 0.01 | 1.51 | 0.36 | 0,00 |
| Minuman yang Tidak Beralkohol | 3.61 | 0.30 | 1.62 | 0.74 | -2.50 | 0,94 |
| Tembakau dan Minuman Beralkohol | 0.14 | 0.90 | 1.12 | 2.01 | 2.94 | 0,60 |
| III. PERUMAHAN, AIR, LISTRIK, GAS & BAHAN BAKAR | <u>2.00</u> | <u>1.54</u> | <u>0.31</u> | <u>1.70</u> | <u>-0.50</u> | <u>0.01</u> |
| Biaya Tempat Tinggal | 3.34 | 2.49 | 0.39 | 1.74 | -0.92 | -0,01 |
| Bahan Bakar, Penerangan dan Air | 0.00 | 0.00 | 0.00 | 0.08 | 0.00 | -0,04 |
| Perlengkapan Rumahtangga | 1.02 | 0.77 | 1.10 | 0.82 | 0.03 | 0,00 |
| Penyelenggaraan Rumahtangga | 0.11 | 0.38 | -0.34 | 5.67 | 0.15 | 0,18 |
| IV. SANDANG | <u>-0.06</u> | <u>2.56</u> | <u>1.26</u> | <u>-0.44</u> | <u>-0.86</u> | <u>0.28</u> |
| Sandang Laki-laki | 1.18 | 0.68 | 10.34 | 0.00 | -0.03 | 0,00 |
| Sandang Wanita | 0.04 | 1.85 | -1.36 | 0.00 | 0.24 | -0,02 |
| Sandang Anak-anak | 0.03 | 7.44 | -1.59 | 0.00 | -4.05 | 0,00 |
| Barang Pribadi dan Sandang Lain | -1.11 | 2.41 | -2.07 | -1.39 | -0.95 | 0,90 |
| V. KESEHATAN | <u>0.58</u> | <u>0.11</u> | <u>0.45</u> | <u>1.14</u> | <u>0.28</u> | <u>-0.06</u> |
| Jasa Kesehatan | 0.95 | 0.00 | 0.00 | 0.00 | 0.00 | 0,00 |
| Obat-obatan | 0.02 | 0.00 | -1.83 | 0.00 | 0.78 | -0,41 |
| Jasa Perawatan Jasmani | 0.00 | 0.00 | 0.00 | 3.56 | 0.00 | 0,00 |
| Perawatan Jasmani dan Kosmetika | 0.67 | 0.20 | 1.37 | 1.64 | 0.27 | 0,00 |
| VI. PENDIDIKAN, REKREASI, DAN OLAHRAGA | <u>-0.32</u> | <u>0.11</u> | <u>-0.04</u> | <u>0.11</u> | <u>0.67</u> | <u>0.00</u> |
| Jasa Pendidikan | 0.00 | 0.00 | 0.00 | 0.00 | 0.00 | 0,00 |
| Kursus-kursus/Pelatihan | 0.00 | 0.00 | 0.00 | 4.80 | 0.00 | 0,00 |
| Perlengkapan/Peralatan Pendidikan | 0.39 | 0.63 | -0.22 | 0.00 | 2.16 | 0,00 |
| Rekreasi | -1.29 | 0.00 | 0.00 | 0.00 | 0.98 | 0,00 |
| Olahraga | 0.00 | 0.00 | 0.00 | 0.00 | 0.00 | 0,00 |
| VII. TRANSPOR, KOMUNIKASI & JASA KEUANGAN | <u>0.01</u> | <u>0.02</u> | <u>-0.05</u> | <u>0.00</u> | <u>-0.32</u> | <u>0.15</u> |
| Transpor | 0.00 | 0.02 | 0.03 | 0.01 | 0.00 | 0,24 |
| Komunikasi dan Pengiriman | 0.01 | 0.00 | 0.24 | 0.00 | -1.45 | 0,00 |
| Sarana dan Penunjang Transpor | 0.06 | 0.02 | -1.46 | 0.00 | 0.34 | 0,00 |
| Jasa Keuangan | 0.00 | 0.00 | 0.00 | 0.00 | 0.00 | 0,00 |

LANJUTAN :

| Kelompok/Sub Kelompok | JUL | AGST | SEPT | OKT | NOV | DES | INFLASI 2012 |
|--|--------------------|---------------------|---------------------|---------------------|---------------------|---------------------|---------------------|
| (1) | (2) | (3) | (4) | (5) | (6) | (7) | (8) |
| UMUM | <u>0.67</u> | <u>1.16</u> | <u>-0.26</u> | <u>-0.55</u> | <u>-0.08</u> | <u>0.54</u> | <u>3.61</u> |
| I. BAHAN MAKANAN | <u>1.65</u> | <u>0.89</u> | <u>-1.55</u> | <u>-2.41</u> | <u>-0.48</u> | <u>1.23</u> | <u>-0.56</u> |
| Padi-padian, Umbi-umbian dan Hasilnya | 1,18 | -0,01 | 0,56 | -0,04 | 0,62 | 1,86 | 2,60 |
| Daging dan Hasil-hasilnya | 1,19 | 4,00 | -3,36 | -3,36 | 6,69 | 1,16 | 9,67 |
| Ikan Segar | 8,63 | 2,83 | -4,04 | -3,83 | -8,20 | -0,92 | -9,42 |
| Ikan Diawetkan | -9,68 | 0,11 | 0,40 | -0,83 | -18,58 | 4,21 | -30,76 |
| Telur, Susu dan Hasil-hasilnya | 4,14 | -1,43 | -2,10 | -2,62 | 0,50 | 0,94 | 2,45 |
| Sayur-sayuran | -4,76 | 0,10 | -3,36 | -7,42 | 5,39 | 7,52 | -6,51 |
| Kacang - kacang | 2,62 | 7,29 | 0,00 | -1,50 | -0,04 | 0,29 | 8,40 |
| Buah - buahan | 0,00 | 1,03 | -0,57 | -2,84 | 5,83 | 0,00 | 13,30 |
| Bumbu - bumbu | -3,48 | -4,23 | -2,98 | -4,36 | 0,78 | -0,26 | -1,44 |
| Lemak dan Minyak | -0,06 | 2,08 | 0,64 | -2,33 | 0,74 | -0,07 | -0,76 |
| Bahan Makanan Lainnya | 0,00 | 1,08 | 0,00 | 0,00 | -0,19 | 0,00 | 9,41 |
| II. MAKANAN JADI, MINUMAN, ROKOK DAN TEMBAKAU | <u>0.48</u> | <u>1.05</u> | <u>0.39</u> | <u>0.38</u> | <u>0.13</u> | <u>0.06</u> | <u>6.48</u> |
| Makanan Jadi | 0,27 | -0,01 | 0,35 | 0,00 | 0,00 | 0,00 | 2,52 |
| Minuman yang Tidak Beralkohol | 1,51 | 2,12 | -0,19 | 1,26 | 0,33 | -0,03 | 10,02 |
| Tembakau dan Minuman Beralkohol | 0,33 | 2,67 | 0,85 | 0,62 | 0,30 | 0,25 | 13,43 |
| III. PERUMAHAN, AIR, LISTRIK, GAS & BAHAN BAKAR | <u>0.15</u> | <u>0.22</u> | <u>0.02</u> | <u>0.15</u> | <u>0.20</u> | <u>0.31</u> | <u>6.32</u> |
| Biaya Tempat Tinggal | -0,01 | 0,01 | 0,00 | 0,00 | 0,11 | 0,24 | 7,55 |
| Bahan Bakar, Penerangan dan Air | 0,00 | 0,00 | 0,00 | 0,00 | 0,13 | 0,00 | 0,17 |
| Perlengkapan Rumahtangga | 1,19 | 2,66 | 0,00 | 0,00 | 0,51 | 0,51 | 8,92 |
| Penyelenggaraan Rumahtangga | 0,17 | -0,21 | 0,14 | 1,43 | 0,45 | 1,01 | 9,35 |
| IV. SANDANG | <u>0.20</u> | <u>7.44</u> | <u>1.51</u> | <u>0.60</u> | <u>-0.27</u> | <u>-0.11</u> | <u>12.53</u> |
| Sandang Laki-laki | 0,00 | 3,93 | 0,00 | 0,00 | 0,00 | 0,00 | 16,78 |
| Sandang Wanita | 0,00 | 15,21 | 0,00 | 0,10 | -0,03 | 0,00 | 16,13 |
| Sandang Anak-anak | 0,00 | 4,05 | 0,00 | 0,07 | 0,00 | 0,00 | 5,66 |
| Barang Pribadi dan Sandang Lain | 0,62 | 5,47 | 4,86 | 1,76 | -0,80 | -0,33 | 9,43 |
| V. KESEHATAN | <u>0.07</u> | <u>-0.12</u> | <u>0.09</u> | <u>1.14</u> | <u>-0.12</u> | <u>0.00</u> | <u>3.59</u> |
| Jasa Kesehatan | 0,00 | 0,00 | 0,00 | 0,00 | 0,00 | 0,00 | 0,95 |
| Obat-obatan | 0,00 | -1,98 | 0,57 | 0,15 | 0,10 | 0,00 | -2,61 |
| Jasa Perawatan Jasmani | 0,48 | 0,42 | 0,00 | 0,00 | 1,01 | 0,00 | 5,54 |
| Perawatan Jasmani dan Kosmetika | 0,08 | 0,31 | 0,00 | 1,99 | -0,36 | 0,00 | 6,31 |
| VI. PENDIDIKAN, REKREASI, DAN OLAHRAGA | <u>0.17</u> | <u>0.39</u> | <u>0.00</u> | <u>0.00</u> | <u>0.09</u> | <u>0.00</u> | <u>1.18</u> |
| Jasa Pendidikan | 0,27 | 0,00 | 0,00 | 0,00 | 0,00 | 0,00 | 0,27 |
| Kursus-kursus/Pelatihan | 1,63 | 0,00 | 0,00 | 0,00 | 0,00 | 0,00 | 6,51 |
| Perlengkapan/Peralatan Pendidikan | 0,00 | 1,07 | 0,00 | 0,00 | 0,48 | 0,00 | 4,58 |
| Rekreasi | 0,02 | 0,48 | 0,00 | 0,00 | 0,00 | 0,00 | 0,18 |
| Olahraga | 0,00 | 1,95 | 0,00 | 0,00 | 0,00 | 0,00 | 1,95 |
| VII. TRANSPOR, KOMUNIKASI & JASA KEUANGAN | <u>0.01</u> | <u>-0.01</u> | <u>0.02</u> | <u>0.00</u> | <u>0.15</u> | <u>0.87</u> | <u>0.85</u> |
| Transpor | 0,01 | 0,00 | 0,03 | 0,00 | 0,00 | 1,36 | 1,69 |
| Komunikasi dan Pengiriman | 0,00 | -0,36 | 0,00 | 0,00 | 0,00 | 0,00 | -1,56 |
| Sarana dan Penunjang Transpor | 0,00 | 0,67 | 0,00 | 0,00 | 1,72 | 0,00 | 1,33 |
| Jasa Keuangan | 0,00 | 0,60 | 0,00 | 0,00 | 0,00 | 0,00 | 0,60 |

TABEL 32 PERKEMBANGAN LAJU INFLASI KOTA BIMA MENURUT KELOMPOK DAN SUB KELOMPOK PENGELUARAN KEADAAN TAHUN 2013

| Kelompok/Sub Kelompok | JAN | FEB | MAR | APR | MEI | JUN |
|--|---------------------|---------------------|---------------------|---------------------|---------------------|---------------------|
| (1) | (2) | (3) | (4) | (5) | (6) | (7) |
| UMUM | <u>1,42</u> | <u>1,00</u> | <u>1,19</u> | <u>-0,82</u> | <u>-0,18</u> | <u>1,42</u> |
| I. BAHAN MAKANAN | <u>4,48</u> | <u>2,58</u> | <u>3,13</u> | <u>-3,28</u> | <u>-0,52</u> | <u>1,59</u> |
| Padi-padian, Umbi-umbian dan Hasilnya | 1,27 | 1,48 | -1,56 | -3,36 | -0,77 | 0,01 |
| Daging dan Hasil-hasilnya | 1,49 | -0,87 | -2,07 | 4,58 | 2,78 | -1,19 |
| Ikan Segar | 8,88 | 0,79 | 7,02 | 0,38 | 1,20 | 1,32 |
| Ikan Diawetkan | 6,00 | 2,19 | 0,76 | 0,00 | 0,33 | 0,33 |
| Telur, Susu dan Hasil-hasilnya | 2,93 | 1,92 | -1,49 | -2,29 | 2,54 | 0,54 |
| Sayur-sayuran | 18,59 | -4,89 | -10,56 | 0,79 | -0,89 | 10,29 |
| Kacang - kacang | 0,58 | 1,42 | 0,21 | -1,64 | -0,10 | 0,85 |
| Buah - buahan | -1,36 | 16,82 | 1,25 | -8,03 | 1,29 | 13,48 |
| Bumbu - bumbu | 11,16 | 15,16 | 43,82 | -18,89 | -12,20 | -4,42 |
| Lemak dan Minyak | 0,63 | 0,53 | -0,34 | 0,49 | 2,03 | 1,28 |
| Bahan Makanan Lainnya | 1,40 | 0,57 | 0,00 | 0,00 | 1,18 | 0,00 |
| II. MAKANAN JADI, MINUMAN, ROKOK DAN TEMBAKAU | <u>0,16</u> | <u>0,31</u> | <u>0,76</u> | <u>0,94</u> | <u>0,08</u> | <u>1,37</u> |
| Makanan Jadi | -0,01 | 0,00 | 1,21 | 1,57 | 0,08 | 0,98 |
| Minuman yang Tidak Beralkohol | 0,07 | 0,60 | 0,18 | 0,10 | 0,03 | 1,02 |
| Tembakau dan Minuman Beralkohol | 0,55 | 0,78 | 0,20 | 0,15 | 0,13 | 2,43 |
| III. PERUMAHAN, AIR, LISTRIK, GAS & BAHAN BAKAR | <u>-0,04</u> | <u>0,52</u> | <u>0,29</u> | <u>0,07</u> | <u>0,39</u> | <u>-0,52</u> |
| Biaya Tempat Tinggal | -0,15 | 0,26 | 0,27 | 0,13 | 0,00 | -0,56 |
| Bahan Bakar, Penerangan dan Air | 0,00 | 1,01 | 0,00 | 0,01 | 1,09 | -1,96 |
| Perlengkapan Rumahtangga | 0,00 | -0,66 | 0,76 | -0,10 | 1,50 | 1,21 |
| Penyelenggaraan Rumahtangga | 0,40 | 2,11 | 0,46 | -0,01 | 0,00 | 0,37 |
| IV. SANDANG | <u>-0,13</u> | <u>-0,36</u> | <u>-0,47</u> | <u>0,10</u> | <u>-1,09</u> | <u>3,26</u> |
| Sandang Laki-laki | 0,00 | 0,35 | -0,35 | 0,00 | 0,03 | 5,75 |
| Sandang Wanita | 0,03 | -0,04 | 0,45 | 2,43 | 0,06 | 7,45 |
| Sandang Anak-anak | 0,62 | 0,00 | 0,88 | 1,54 | -0,02 | -1,53 |
| Barang Pribadi dan Sandang Lain | -0,69 | -1,36 | -1,98 | -2,59 | -3,67 | -0,74 |
| V. KESEHATAN | <u>1,35</u> | <u>-0,15</u> | <u>0,32</u> | <u>0,39</u> | <u>0,01</u> | <u>1,21</u> |
| Jasa Kesehatan | 0,00 | 0,00 | 0,00 | 1,79 | 0,00 | 1,74 |
| Obat-obatan | 0,00 | 0,41 | 0,10 | 0,00 | 0,11 | 3,62 |
| Jasa Perawatan Jasmani | 16,14 | 0,63 | 3,97 | 0,00 | 0,00 | 1,66 |
| Perawatan Jasmani dan Kosmetika | 0,52 | -0,47 | 0,00 | 0,03 | -0,01 | 0,28 |
| VI. PENDIDIKAN, REKREASI, DAN OLAHRAGA | <u>0,00</u> | <u>-0,03</u> | <u>0,00</u> | <u>0,17</u> | <u>-0,25</u> | <u>0,05</u> |
| Jasa Pendidikan | 0,00 | 0,00 | 0,00 | 0,00 | 0,00 | 0,00 |
| Kursus-kursus/Pelatihan | 0,00 | 0,00 | 0,00 | 0,00 | 0,00 | 0,00 |
| Perlengkapan/Peralatan Pendidikan | 0,00 | 0,00 | 0,00 | 0,00 | -0,22 | 1,21 |
| Rekreasi | 0,00 | -0,09 | 0,00 | 0,58 | -0,73 | -0,72 |
| Olahraga | 0,00 | 0,00 | 0,00 | 0,00 | 0,00 | 1,29 |
| VII. TRANSPOR, KOMUNIKASI & JASA KEUANGAN | <u>0,00</u> | <u>0,61</u> | <u>0,08</u> | <u>-0,02</u> | <u>0,00</u> | <u>3,12</u> |
| Transpor | 0,00 | 0,00 | 0,00 | 0,00 | 0,00 | 4,70 |
| Komunikasi dan Pengiriman | 0,00 | 0,00 | -0,21 | -0,09 | 0,00 | 0,00 |
| Sarana dan Penunjang Transpor | 0,00 | 6,71 | 1,26 | 0,00 | 0,00 | 1,29 |
| Jasa Keuangan | 0,00 | 0,00 | 0,34 | 0,00 | 0,00 | 0,00 |

LANJUTAN :

| Kelompok/Sub Kelompok | | JUL | AGST | SEPT | OKT | NOV | DES | INFLASI 2013 |
|-----------------------|---|---------------------|--------------------|---------------------|---------------------|---------------------|---------------------|---------------------|
| (1) | | (2) | (3) | (4) | (5) | (6) | (7) | (8) |
| | UMUM | <u>3.83</u> | <u>2.77</u> | <u>-1.15</u> | <u>-0.25</u> | <u>0.89</u> | <u>-0.06</u> | <u>10.42</u> |
| I. | BAHAN MAKANAN | <u>7.37</u> | <u>5.38</u> | <u>-4.69</u> | <u>-0.75</u> | <u>2.41</u> | <u>-0.75</u> | <u>17.54</u> |
| | Padi-padian, Umbi-umbian dan Hasilnya | 0.39 | 1.57 | -0.96 | 0.64 | 0,57 | 1,03 | 0,18 |
| | Daging dan Hasil-hasilnya | 14.80 | 4.91 | -2.57 | 2.82 | -6,89 | 0,42 | 18,04 |
| | Ikan Segar | 8.58 | 10.93 | -1.62 | 1.84 | 11,13 | -7,99 | 49,17 |
| | Ikan Diawetkan | 9.14 | 7.06 | -4.20 | -10.27 | -1,55 | 4,59 | 13,62 |
| | Telur, Susu dan Hasil-hasilnya | 5.16 | -0.31 | -4.57 | -2.09 | 0,35 | -2,59 | -0,35 |
| | Sayur-sayuran | 18.54 | 23.25 | -19.53 | -18.63 | 6,89 | 14,87 | 30,56 |
| | Kacang - kacang | 0.21 | 0.00 | 0.25 | -0.07 | 0,00 | 0,14 | 1,84 |
| | Buah - buahan | 6.75 | 4.05 | 0.18 | 1.35 | -0,70 | -1,40 | 36,20 |
| | Bumbu - bumbu | 22.02 | -2.41 | -22.84 | 0.34 | -0,02 | 1,30 | 17,01 |
| | Lemak dan Minyak | 0.04 | 0.14 | 1.16 | -0.76 | 0,88 | 1,07 | 7,35 |
| | Bahan Makanan Lainnya | 1.73 | 0.00 | 4.94 | 0.00 | 0,09 | 0,56 | 10,85 |
| II. | MAKANAN JADI, MINUMAN, ROKOK DAN TEMBAKAU | <u>1.15</u> | <u>1.13</u> | <u>0.72</u> | <u>1.24</u> | <u>0.06</u> | <u>0.27</u> | <u>8.51</u> |
| | Makanan Jadi | 1.36 | 1.78 | 0.93 | 1.42 | 0,05 | 0,26 | 10,04 |
| | Minuman yang Tidak Beralkohol | 0.78 | 0.19 | 0.15 | -0.01 | 0,09 | 0,01 | 3,25 |
| | Tembakau dan Minuman Beralkohol | 0.92 | 0.37 | 0.59 | 1.61 | 0,08 | 0,44 | 8,55 |
| III. | PERUMAHAN, AIR, LISTRIK, GAS & BAHAN BAKAR | <u>1.25</u> | <u>2.43</u> | <u>0.36</u> | <u>-1.98</u> | <u>0.68</u> | <u>0.69</u> | <u>4.15</u> |
| | Biaya Tempat Tinggal | 0.07 | -0.14 | 0.81 | 0.19 | 0,06 | 1,16 | 2,10 |
| | Bahan Bakar, Penerangan dan Air | 6.16 | 11.93 | 0.00 | -9.42 | 3,10 | 0,00 | 11,10 |
| | Perlengkapan Rumahtangga | -0.12 | -0.02 | -0.71 | 0.03 | 0,00 | -0,24 | 1,63 |
| | Penyelenggaraan Rumahtangga | -0.05 | 0.00 | 0.03 | 0.62 | 0,00 | 0,67 | 4,69 |
| IV. | SANDANG | <u>-0.69</u> | <u>1.21</u> | <u>2.39</u> | <u>-0.63</u> | <u>-0.25</u> | <u>0.03</u> | <u>3.35</u> |
| | Sandang Laki-laki | 0.05 | 0.66 | 0.47 | 0.03 | 0,00 | -0,02 | 7,04 |
| | Sandang Wanita | 0.20 | 0.00 | 0.00 | 0.00 | 0,00 | 0,00 | 10,83 |
| | Sandang Anak-anak | 0.00 | 0.00 | 0.00 | 0.00 | 0,04 | 0,26 | 1,76 |
| | Barang Pribadi dan Sandang Lain | -2.69 | 3.71 | 7.92 | -2.10 | -0,86 | 0,00 | -5,47 |
| V. | KESEHATAN | <u>0.47</u> | <u>0.21</u> | <u>-0.04</u> | <u>0.39</u> | <u>0.15</u> | <u>0.19</u> | <u>4.58</u> |
| | Jasa Kesehatan | 1.38 | 0.00 | 0.00 | 0.00 | 0,00 | 0,00 | 4,99 |
| | Obat-obatan | 2.60 | 0.08 | 0.25 | -0.09 | 0,62 | 0,00 | 7,90 |
| | Jasa Perawatan Jasmani | 1.12 | 0.80 | 0.00 | 0.00 | 0,00 | 0,00 | 25,91 |
| | Perawatan Jasmani dan Kosmetika | -0.60 | 0.25 | -0.15 | 0.74 | 0,08 | 0,35 | 1,02 |
| VI. | PENDIDIKAN, REKREASI, DAN OLAHRAGA | <u>0.16</u> | <u>0.06</u> | <u>-0.35</u> | <u>0.00</u> | <u>0.00</u> | <u>0.00</u> | <u>-0.19</u> |
| | Jasa Pendidikan | 0.34 | 0.00 | -0.74 | 0.00 | 0,00 | 0,00 | -0,40 |
| | Kursus-kursus/Pelatihan | 0.00 | 0.00 | 0.00 | 0.00 | 0,00 | 0,00 | 0,00 |
| | Perlengkapan/Peralatan Pendidikan | 0.00 | 0.00 | 0.00 | 0.00 | 0,00 | 0,00 | 0,98 |
| | Rekreasi | 0.00 | 0.20 | 0.00 | 0.00 | 0,00 | 0,00 | -0,76 |
| | Olahraga | 0.00 | 0.00 | 0.00 | 0.00 | 0,00 | 0,00 | 1,29 |
| VII. | TRANSPOR, KOMUNIKASI & JASA KEUANGAN | <u>8.09</u> | <u>1.74</u> | <u>0.25</u> | <u>0.95</u> | <u>0.00</u> | | <u>15.56</u> |
| | Transpor | 11.34 | 1.31 | 0.38 | 0.00 | 0,00 | 0,00 | 18,55 |
| | Komunikasi dan Pengiriman | 0.00 | 0.84 | 0.00 | 0.00 | 0,00 | 0,00 | 0,53 |
| | Sarana dan Penunjang Transpor | 7.81 | 7.25 | 0.00 | 9.37 | 0,00 | 0,08 | 38,51 |
| | Jasa Keuangan | 0.00 | 0.00 | 0.00 | 0.00 | 0,00 | 0,00 | 0,34 |

TABEL 33 RATA-RATA INDEKS HARGA KONSUMEN KOTA MATARAM DIRINCI MENURUT KELOMPOK PENGELUARAN TAHUN 2007-2013

| T A H U N | BAHAN MAKANAN | MAKANAN JADI | PERUMAHAN | SANDANG | KESEHATAN | PENDIDIKAN | TRANSPOR | UMUM |
|-----------|---------------|--------------|-----------|---------|-----------|------------|----------|--------|
| (1) | (2) | (3) | (4) | (5) | (6) | (7) | (8) | (7) |
| 2007 *) | 142,54 | 137,92 | 153,50 | 120,59 | 126,02 | 144,33 | 178,07 | 146,66 |
| 2008 **) | 125,38 | 113,56 | 119,72 | 108,41 | 108,93 | 110,47 | 106,25 | 115,87 |
| 2009 **) | 133,50 | 119,26 | 123,00 | 115,43 | 111,91 | 111,56 | 102,10 | 119,51 |
| 2010 **) | 164,92 | 132,36 | 129,88 | 119,86 | 114,23 | 115,15 | 107,93 | 132,74 |
| 2011 **) | 162,48 | 135,61 | 138,27 | 123,16 | 115,40 | 117,61 | 109,05 | 135,37 |
| 2012 **) | 169,41 | 147,59 | 159,93 | 128,93 | 118,24 | 121,86 | 110,43 | 145,45 |
| 2013 **) | 189,64 | 151,79 | 168,92 | 130,33 | 120,12 | 125,32 | 118,16 | 154,93 |

Catatan :

*) Menggunakan Diagram Timbangan Hasil SBH 2002
(Tahun 2002 = 100)

***) Menggunakan Diagram Timbangan Hasil SBH 2007
(Tahun 2007 = 100)

TABEL 34 PERKEMBANGAN LAJU INFLASI KOTA MATARAM MENURUT KELOMPOK PENGELUARAN KEADAAN TAHUN 2008-2013

| T A H U N | BAHAN MAKANAN | MAKANAN JADI | PERUMAHAN | SANDANG | KESEHATAN | PENDIDIKAN | TRANSPOR | UMUM |
|-----------|---------------|--------------|-----------|---------|-----------|------------|----------|-------|
| (1) | (2) | (3) | (4) | (5) | (6) | (7) | (8) | (7) |
| 2008 **) | 18,88 | 11,97 | 16,03 | 5,28 | 7,90 | 6,90 | 7,31 | 13,01 |
| 2009 **) | 6,48 | 5,02 | 2,74 | 6,48 | 2,74 | 0,99 | -3,91 | 3,14 |
| 2010 **) | 23,54 | 10,98 | 5,59 | 3,84 | 2,07 | 3,22 | 5,71 | 11,07 |
| 2011 **) | 1,57 | 7,16 | 15,90 | 6,43 | 1,96 | 4,41 | 1,41 | 6,38 |
| 2012 **) | -0,24 | 5,56 | 9,47 | 3,32 | 2,46 | 3,47 | 1,82 | 4,10 |
| 2013 **) | 17,80 | 3,73 | 7,48 | -0,49 | 1,32 | 2,54 | 11,76 | 9,27 |

Catatan :

*) Menggunakan Diagram Timbangan Hasil SBH 2002
(Tahun 2002 = 100)

***) Menggunakan Diagram Timbangan Hasil SBH 2007
(Tahun 2007 = 100)

TABEL 35 RATA-RATA INDEKS HARGA KONSUMEN KOTA BIMA DIRINCI MENURUT KELOMPOK PENGELUARAN TAHUN 2008-2013 (2007 = 100)

| T A H U N | BAHAN MAKANAN | MAKANAN JADI | PERUMAHAN | SANDANG | KESEHATAN | PENDIDIKAN | TRANSPOR | UMUM |
|-----------|---------------|--------------|-----------|---------|-----------|------------|----------|--------|
| (1) | (2) | (3) | (4) | (5) | (6) | (7) | (8) | (7) |
| 2008 | 123,27 | 125,45 | 118,05 | 123,91 | 114,60 | 107,46 | 108,74 | 118,91 |
| 2009 | 127,90 | 135,33 | 120,93 | 138,37 | 119,76 | 109,34 | 107,90 | 123,77 |
| 2010 | 146,74 | 143,14 | 121,23 | 149,10 | 121,20 | 110,42 | 110,05 | 131,63 |
| 2011 | 151,34 | 149,68 | 124,17 | 154,23 | 125,88 | 112,44 | 110,10 | 135,35 |
| 2012 | 165,81 | 161,91 | 132,20 | 169,53 | 130,15 | 114,61 | 110,42 | 144,61 |
| 2013 | 184,05 | 172,30 | 136,45 | 180,02 | 135,31 | 115,23 | 119,95 | 154,99 |

TABEL 36 PERKEMBANGAN LAJU INFLASI KOTA BIMA MENURUT KELOMPOK PENGELUARAN KEADAAN TAHUN 2008-2013 (2007 = 100)

| T A H U N | BAHAN MAKANAN | MAKANAN JADI | PERUMAHAN | SANDANG | KESEHATAN | PENDIDIKAN | TRANSPOR | UMUM |
|-----------|---------------|--------------|-----------|---------|-----------|------------|----------|-------|
| (1) | (2) | (3) | (4) | (5) | (6) | (7) | (8) | (7) |
| 2008 | 12,16 | 21,52 | 16,32 | 18,07 | 13,56 | 7,54 | 8,66 | 14,36 |
| 2009 | 3,76 | 7,88 | 2,44 | 11,67 | 4,50 | 1,75 | -0,77 | 4,09 |
| 2010 | 14,73 | 5,77 | 0,25 | 7,75 | 1,20 | 0,99 | 1,99 | 6,35 |
| 2011 | 12,57 | 8,74 | 3,85 | 6,70 | 4,91 | 3,23 | 0,37 | 7,19 |
| 2012 | -0,56 | 6,48 | 6,32 | 12,53 | 3,59 | 1,18 | 0,85 | 3,61 |
| 2013 | 17,54 | 8,51 | 4,15 | 3,35 | 4,58 | -0,19 | 15,56 | 10,42 |

DATA

MENCERDASKAN BANGSA

<http://ntb.bps.go.id>



**BADAN PUSAT STATISTIK
PROVINSI NUSA TENGGARA BARAT**
Jl. Gunung Rinjani No. 2 Mataram NTB 83125
Telpon : (0370) 621385 Fax : (0370) 623801
E-mail : bps5200@bps.go.id
Website : <http://ntb.bps.go.id>

ISBN 978-602-70705-1-6



9 786027 070516