

Katalog : 5301009.12
ISSN 2745-7087

STATISTIK PERUSAHAAN PETERNAKAN

SUMATERA UTARA 2022

VOLUME 7, 2023



**BADAN PUSAT STATISTIK
PROVINSI SUMATERA UTARA**

Katalog : 5301009.12
ISSN 2745-7087

**STATISTIK PERUSAHAAN PETERNAKAN
SUMATERA UTARA 2022
VOLUME 7, 2023**

<https://sumut.bps.go.id>



**BADAN PUSAT STATISTIK
PROVINSI SUMATERA UTARA**

STATISTIK PERUSAHAAN PETERNAKAN SUMATERA UTARA 2022

VOLUME 7, 2023

Katalog	: 5301009.12
ISSN	: 2745-7087
No.Publikasi	: 12000.2357
Ukuran Buku	: 176 mm x 250 mm
Jumlah Halaman	: xiv+45 halaman
Penyusun Naskah	: BPS Provinsi Sumatera Utara
Penyunting	: BPS Provinsi Sumatera Utara
Pembuat Kover	: BPS Provinsi Sumatera Utara
Penerbit	: ©BPS Provinsi Sumatera Utara
Dicetak oleh	: BPS Provinsi Sumatera Utara

Dilarang mengumumkan, mendistribusikan, mengomunikasikan, dan/atau menggandakan sebagian atau seluruh isi buku ini untuk tujuan komersial tanpa izin tertulis dari Badan Pusat Statistik Provinsi Sumatera Utara

TIM PENYUSUN

STATISTIK PERUSAHAAN PETERNAKAN SUMATERA UTARA 2022

Volume 7, 2023

Pengarah : Nurul Hasanudin SST.,M.Stat

Penanggungjawab : Nizaruddin SST, M.Si

Penyunting : Nizaruddin SST, M.Si

Yuni Puji Rahayu, SST,M.Si

Penulis Naskah : Rohma Santi Saragih, SST

Pengolah Data : Rohma Santi Saragih, SST

Infografis : Rohma Santi Saragih, SST

KATA PENGANTAR

Publikasi Statistik Perusahaan Peternakan Sumatera Utara 2022 merupakan publikasi yang diterbitkan oleh Badan Pusat Statistik Provinsi Sumatera Utara dalam usaha memenuhi permintaan data dari konsumen baik pemerintah, swasta, dan masyarakat. Data yang disajikan dalam publikasi ini antara lain keterangan umum perusahaan, tenaga kerja, jumlah ternak yang diusahakan dan biaya produksi.

Publikasi ini terwujud berkat kerjasama dan dukungan yang baik dari pengelola Perusahaan Ternak Besar dan Ternak Kecil serta perusahaan Ternak Unggas berupa pengiriman laporan secara berkala, serta bantuan dari berbagai pihak mulai dari kegiatan pengumpulan data sampai dengan pengolahan dan penyajian. Untuk itu, kepada semua pihak yang telah memberikan kontribusi, kami sampaikan penghargaan dan terima kasih.

Kami mengharapkan publikasi ini dapat bermanfaat bagi para konsumen data. Kritik dan saran dari pengguna data untuk penyempurnaan publikasi yang akan datang sangat kami harapkan.

Medan, November 2023
Kepala BPS Provinsi Sumatera Utara



Nurul Hasanudin, SST, M.Stat

DAFTAR ISI**STATISTIK PERUSAHAAN PETERNAKAN
SUMATERA UTARA 2022**

Volume 7, 2023

KATA PENGANTAR	v
DAFTAR ISI	vii
DAFTAR TABEL	ix
DAFTAR GAMBAR	xiii
Bab I. PENJELASAN	3
1.1 Gambaran Umum	3
1.2 Konsep dan Defenisi	3
1.3 Metodologi	6
Bab II. ULASAN SINGKAT	9
2.1 Latar Belakang	11
2.2 Populasi Perusahaan Peternakan	13
2.3 Jumlah Pekerja Perusahaan Peternakan	14
2.4 Struktur Ongkos Usaha Perusahaan Peternakan	15
2.5 Produksi dan Nilai Produksi	17
DAFTAR TABEL	21-45

DAFTAR TABEL

Tabel	1.	Jumlah Perusahaan Peternakan Unggas menurut Kegiatan Utama, 2020-2022	21
Tabel	2.	Jumlah Perusahaan Peternakan Unggas menurut Badan Hukum Usaha, 2020-2022	22
Tabel	3	Jumlah Perusahaan Peternakan Unggas menurut Asal Izin Usaha, 2020-2022	23
Tabel	4	Jumlah Pekerja Perusahaan Peternakan Unggas menurut Status Pekerja, 2020-2022	24
Tabel	5	Pengeluaran Upah Pekerja Perusahaan Peternakan Unggas menurut Status Pekerja, 2020-2022	25
Tabel	6	Nilai Pengeluaran Pakan Ternak Perusahaan Peternakan Unggas menurut Jenis Pakan, (juta rupiah) 2020-2022	26
Tabel	7	Nilai Pengeluaran Perusahaan Peternakan Unggas menurut Jenis Pengeluaran (juta rupiah), 2020-2022	27
Tabel	8	Produksi Utama Perusahaan Peternakan Unggas menurut Jenis Produk, 2019-2020	28
Tabel	9	Nilai Produksi Utama Perusahaan Peternakan Unggas menurut Jenis Produk (juta rupiah), 2020-2022	29
Tabel	10	Pendapatan dan Penerimaan Lain Perusahaan Peternakan Unggas menurut Jenis Pendapatan (juta rupiah), 2020-2022	30

Tabel	11	Jumlah Perusahaan Ternak Besar dan Kecil, 2020-2022	31
Tabel	12	Jumlah Perusahaan Ternak Besar dan Kecil menurut Badan Hukum Usaha, 2020-2022	32
Tabel	13	Jumlah Perusahaan Ternak Besar dan Kecil menurut Badan Hukum Usaha, 2020-2022	33
Tabel	14	Jumlah Pekerja Perusahaan Peternakan Ternak Besar dan Ternak Kecil menurut Status Pekerja dan Jenis Kelamin, 2020-2022	34
Tabel	15	Pengeluaran Upah Pekerja Perusahaan Ternak Besar dan Ternak Kecil menurut Status Pekerja (juta rupiah), 2020-2022	35
Tabel	16	Nilai Pengeluaran Pakan Ternak Perusahaan Ternak Besar dan Ternak Kecil menurut Jenis Pakan (juta rupiah), 2020-2022	36
Tabel	17	Nilai Pengeluaran Pakan Ternak Perusahaan Ternak Besar dan Ternak Kecil menurut Jenis Pengeluaran (juta rupiah), 2020-2022	37
Tabel	18	Pendapatan dan Penerimaan Lain Perusahaan Ternak besar dan Ternak Kecil menurut Jenis Pendapatan (juta rupiah), 2020-2022	38
Tabel	19	Mutasi Ternak Sapi Potong di Perusahaan Ternak Besar dan Ternak Kecil menurut Jenis Mutasi (Persen), 2020-2022	39

Tabel	20	Nilai Mutasi Ternak Sapi Potong di Perusahaan Ternak Besar dan Ternak Kecil menurut Jenis Mutasi (juta rupiah), 2020-2022	40
Tabel	21	Mutasi Ternak Babi di Perusahaan Ternak Besar dan Ternak Kecil menurut Jenis Mutasi (Persen), 2020-2022	41
Tabel	22	Nilai Mutasi Ternak Babi di Perusahaan Ternak Besar dan Ternak Kecil menurut Jenis Mutasi (juta rupiah), 2020-2022	42
Tabel	23	Nilai Pertambahan Bobot Ternak Perusahaan Ternak Besar dan Ternak Kecil Menurut Jenis Ternak, (juta rupiah), 2020-2022	43
Tabel	24	Nilai Penerimaan Perusahaan Ternak Besar dan Ternak Kecil Menurut Sumber Penerimaan, (juta rupiah), 2020-2022	44
Tabel	25	Nilai Pengeluaran dan Penerimaan Perusahaan Ternak Besar dan Ternak Kecil, (juta rupiah), 2020-2022	45

DAFTAR GAMBAR

Gambar 1.	Perkembangan Kontribusi Sub Sektor Peternakan pada PDRB Provinsi Sumatera Utara Tahun 2015-2022	12
Gambar 2.	Laju Pertumbuhan Sub Sektor Peternakan Provinsi Sumatera Utara Tahun 2015-2022	12
Gambar 3.	Jumlah Perusahaan Peternakan menurut Jenis Ternak Tahun 2017-2022	13
Gambar 4.	Jumlah Tenaga Kerja Perusahaan Peternakan menurut Jenis Ternak Tahun 2017-2022	14
Gambar 5.	Struktur Ongkos Usaha Perusahaan Peternakan Unggas Tahun 2022	15
Gambar 6.	Struktur Ongkos Usaha Perusahaan Peternakan Ternak Besar dan Ternak Kecil Tahun 2022	16

BABI PENJELASAN

<https://id.eprints.bps.go.id>

BAB I PENJELASAN

1.1. Gambaran Umum

Publikasi Statistik Perusahaan Peternakan merupakan hasil dari pengolahan data Survei Perusahaan Peternakan yang terdiri dari Survei Perusahaan Ternak Besar dan Ternak Kecil (Daftar-LTT) dan Survei Perusahaan Ternak Unggas (Daftar-LTU). Laporan perusahaan peternakan yang disajikan merupakan laporan tahunan tahun 2020-2022. Data yang disajikan meliputi keterangan umum perusahaan, tenaga kerja, pengeluaran upah/gaji, bahan bakar, pakan ternak dan obat-obatan, pembentukan modal dan lain-lain. Data yang disajikan mencakup perusahaan ternak unggas dan ternak besar kecil.

1.2. Konsep dan Defenisi

Perusahaan peternakan unggas yang dicakup adalah semua usaha peternakan yang berbadan hukum/badan usaha (PT/PN, CV, Firma, koperasi dan yayasan), dijalankan secara teratur dan terus menerus pada suatu tempat tertentu untuk tujuan komersial/memperoleh keuntungan yang meliputi kegiatan pembibitan dan budidaya. Konsep dan defenisi yang digunakan dalam pengumpulan data perusahaan peternakan adalah:

- Budidaya ternak adalah kegiatan pemeliharaan ternak dengan tujuan utama pembesaran/penggemukan ternak

- Penggemukan ternak adalah kegiatan pemeliharaan ternak dengan tujuan utama pembesaran/ menambah bobot ternak.
- Pembibitan ternak adalah kegiatan pemeliharaan ternak dengan tujuan utama pembibitan ternak.
- Kegiatan utama adalah salah satu kegiatan dari perusahaan yang menghasilkan nilai output paling besar
- Pekerja tetap adalah mereka yang bekerja dengan memperoleh upah/gaji secara tetap, tidak tergantung pada jumlah hari kerja pekerja tersebut
- Pekerja honorer adalah pekerja tidak tetap yang dibayar secara bulanan dengan tidak memperhatikan jumlah hari kerja pekerja tersebut
- Pengeluaran perusahaan adalah seluruh pengeluaran yang benar benar digunakan untuk mengola perusahaan selama setahun.
- Pendapatan dan penerimaan lainnya adalah pendapatan/penerimaan perusahaan yang diperoleh selain dari nilai tambah ternak yang merupakan kegiatan utama perusahaan. Pendapatan dan penerimaan lain perusahaan dapat berasal dari penerimaan bersih jasa peternakan, penerimaan bersih dari penjualan kotoran ternak, keuntungan dari penjualan barang dalam bentuk yang sama dan pendapatan lainnya (susu, kulit, tanduk, dan lain sebagainya)
- Pematangan adalah pematangan ternak baik untuk tujuan dikonsumsi sendiri maupun dijual sebagian atau seluruhnya
- Mati adalah ternak yang mati karena sakit atau kecelakaan seperti ditabrak kendaraan, terbenam, dimakan binatang buas,

dan dimusnahkan. Mati karena dipotong/disembelih tidak termasuk kategori mati, tetapi termasuk kategori pemotongan.

- Pengurangan lain adalah pengurangan jumlah ternak yang bukan disebabkan oleh penjualan, pemotongan, ataupun kematian tetapi disebabkan oleh sebab lain yaitu:
 - a. Ternak yang diberikan kepada pihak lain sebagai bantuan, hibah, atau bagi hasil
 - b. Penyerahan kembali ternak yang dibagihasilkan kepada pemilik
 - c. Hilang karena dicuri atau sebab lain
- Kelahiran adalah lahir hidup yaitu ternak yang dilahirkan menunjukkan tanda-tanda kehidupan antara lain: jantung berdenyut, bernafas, dan bergerak. Kelahiran tetap dicatat walaupun pada saat pencacahan anak maupun induknya sudah tidak ada lagi (karena dijual, dipotong)
- Petelur stater adalah jenis pakan ayam petelur yang berumur antara 0 sampai 2 bulan.
- Petelur grower adalah jenis pakan ayam petelur yang berumur antara 2 sampai 6 bulan.
- Petelur layer adalah jenis pakan pada ayam petelur yang sudah mulai bertelur atau setelah berumur 6 bulan.
- *Broiller stater* adalah jenis pakan pada ayam potong yang berumur antara 0 sampai 4 minggu.
- *Broiler finisher* adalah jenis pakan pada ayam potong dewasa atau berumur lebih dari 4 minggu
- *Semi complete feed* adalah bahan makanan setengah jadi (makanan yang belum bisa diberikan secara langsung unggas).

- Hijauan makanan ternak yaitu segala macam jenis rumput dan tumbuhan lain yang dapat dimakan oleh ternak. Jenis pakan ini meliputi tanaman yang tergolong dalam bangsa gramineae dan leguminose.
- Konsentrat adalah bahan makanan hasil olahan pabrik seperti pelet dan sebagainya. Lain-lain misalnya mineral.
- Sediaan farmasetik adalah obat ternak yang meliputi vitamin, hormon, mineral, anti bakteria, anti protozoa, anti diare, obat pencernaan.
- Sediaan premiks adalah obat ternak yang meliputi imbuhan pakan (*feed additive*) dan pelengkapan pakan (*feed suplemen*) yang masih dicampur pada pakan atau minuman untuk mendapatkan pengenceran tertentu.
- Sediaan lainnya adalah obat ternak selain tersebut diatas misalnya pelarut vaksin, aquades dan sebagainya.
- Jasa peternakan adalah kegiatan jasa penunjang peternakan untuk peningkatan perkembangbiakan, peningkatan pertumbuhan, dan peningkatan hasil peternakan.

1.3. Metodologi

Pengumpulan data dilakukan dengan metode cacah lengkap, meliputi seluruh perusahaan peternakan yang mencakup ternak unggas, dan ternak besar kecil yang berbadan hukum dan yang sedang aktif/melakukan kegiatan pada tahun yang bersangkutan di seluruh

wilayah Provinsi Sumatera Utara yang memiliki perusahaan peternakan.

Pengumpulan data atau pencacahan dilakukan pada bulan Januari sampai Juni tahun n yang menggambarkan keadaan perusahaan selama Januari sampai dengan Desember tahun $n-1$.

<https://sumut.bps.go.id>



Terdapat 22 perusahaan peternakan yang terdiri dari 9 perusahaan peternakan unggas dan 13 perusahaan yang membudidayakan ternak besar dan kecil.



1.654 orang Tenaga Kerja Perusahaan Peternakan Unggas



709 orang Tenaga Kerja Perusahaan Ternak Besar dan Ternak Kecil



Pekerja laki-laki mendominasi tenaga kerja di perusahaan peternakan sebesar 81,04 persen sedangkan 18,96 persen adalah pekerja perempuan.



BAB II

ULASAN SINGKAT

<https://sumbps.go.id>

BAB II ULASAN SINGKAT

2.1. Latar Belakang

Subsektor peternakan merupakan salah satu subsektor yang memberikan kontribusi pada perekonomian nasional serta mampu menyerap tenaga kerja, sehingga dapat diandalkan dalam upaya perbaikan perekonomian nasional. Selain itu, ketersediaan produk peternakan secara langsung akan meningkatkan status gizi masyarakat, khususnya untuk pemenuhan kalori dan protein hewani. Pemenuhan konsumsi masyarakat atas kalori dan protein hewani akan meningkatkan kualitas sumber daya manusia (SDM). Peranan data dan informasi sangat diperlukan sebagai dasar perencanaan dan pengembangan pembangunan.

Kontribusi subsektor peternakan mempunyai arti penting dalam perekonomian Provinsi Sumatera Utara. Sub sektor ini memberikan kontribusi sebesar 1,81 persen pada perekonomian Provinsi Sumatera Utara pada tahun 2022. Meski sub sektor peternakan memberikan kontribusi yang kecil namun sub sektor ini terus tumbuh walaupun laju pertumbuhan sub sektor ini melambat di tahun 2022.

Pada tahun 2022, perusahaan peternakan ternak besar dan ternak kecil berhasil menciptakan lapangan kerja bagi 709 orang pekerja, terdiri dari 580 orang pekerja tetap dan 129 orang yang dipekerjakan secara tidak tetap. Sementara untuk perusahaan unggas, menciptakan lapangan kerja bagi 1.654 orang pekerja, terdiri dari

15.05 orang pekerja tetap dan 149 orang yang dipekerjakan secara tidak tetap.



Gambar 1.
Perkembangan Kontribusi Sub Sektor Peternakan pada PDRB Provinsi Sumatera Utara Tahun 2015-2022



Gambar 2.
Laju Pertumbuhan Sub Sektor Peternakan Provinsi Sumatera Utara Tahun 2015-2022

2.2. Populasi Perusahaan Peternakan

Berdasarkan hasil Survei Perusahaan Peternakan pada tahun 2022, terdapat 22 perusahaan peternakan yang terdiri dari 9 perusahaan peternakan unggas dan 13 perusahaan yang membudidayakan ternak besar dan kecil. Berkurang sebanyak 1 perusahaan di tahun 2022 dibandingkan dengan tahun 2021.

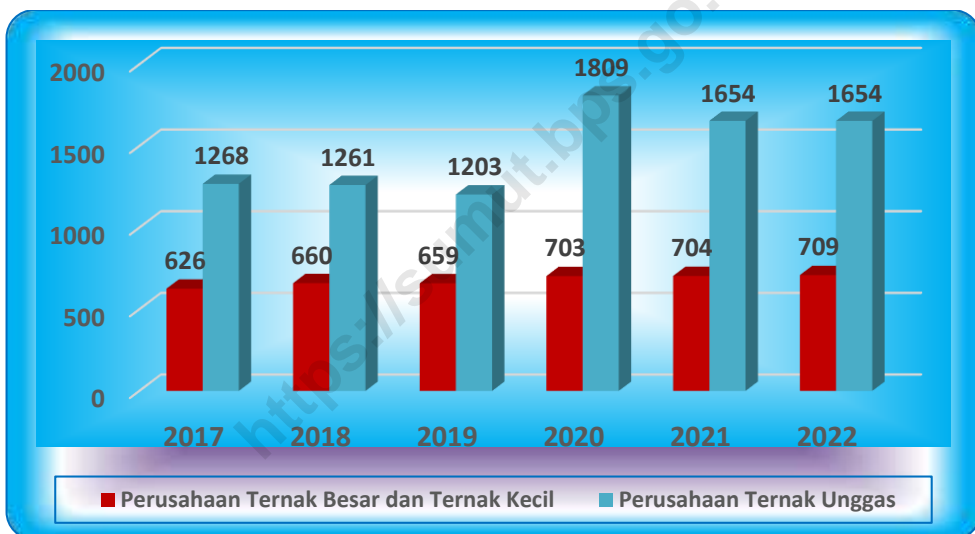
Kegiatan usaha perusahaan peternakan terdiri dari usaha pembibitan dan usaha budidaya. Kegiatan usaha perusahaan ternak unggas didominasi kegiatan usaha pembibitan ayam pedaging sedangkan kegiatan usaha perusahaan ternak besar dan ternak kecil adalah penggemukan ternak.



Gambar 3.
Jumlah Perusahaan Peternakan menurut Jenis Ternak
Tahun 2017-2022

2.3. Jumlah Pekerja Perusahaan Peternakan

Tenaga kerja merupakan salah satu faktor produksi perusahaan. Tenaga kerja yang dicakup pada perusahaan peternakan terdiri dari pekerja tetap dan pekerja honorer. Jumlah tenaga kerja yang bekerja di perusahaan peternakan pada tahun 2021 sebanyak 2.358 orang yang terdiri dari 1.654 orang pekerja perusahaan peternakan unggas dan 704 orang pekerja perusahaan ternak besar dan ternak kecil.



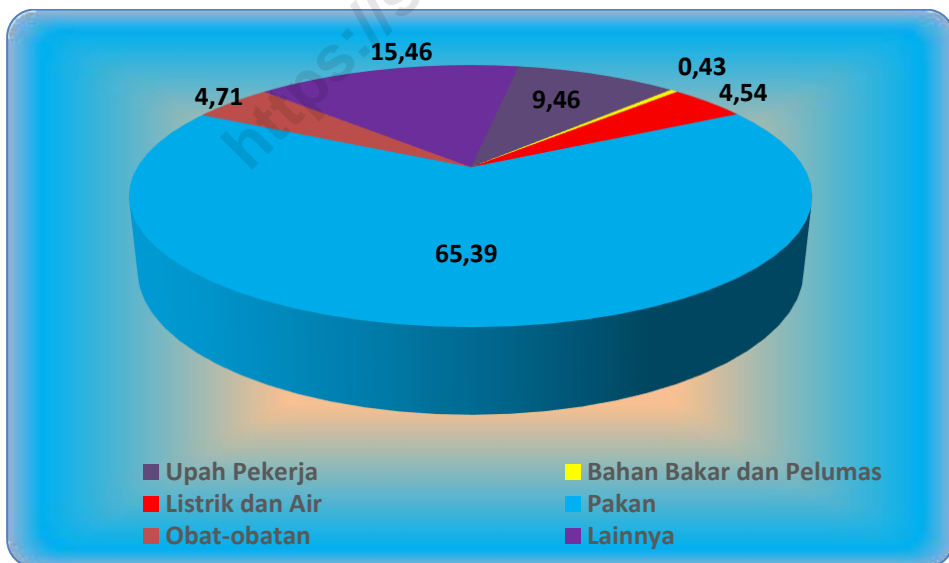
Gambar 4.
Jumlah Tenaga Kerja Perusahaan Peternakan menurut Jenis Ternak Tahun 2017-2021

Menurut status pekerja, sebanyak 88,24 persen adalah pekerja tetap sedangkan 11,76 persen adalah pekerja honorer. Dilihat dari gender, pekerja laki-laki mendominasi tenaga kerja di perusahaan peternakan, sebesar 81,04 persen sedangkan 18,96 persen adalah pekerja perempuan.

2.4. Struktur Ongkos Usaha Perusahaan Peternakan

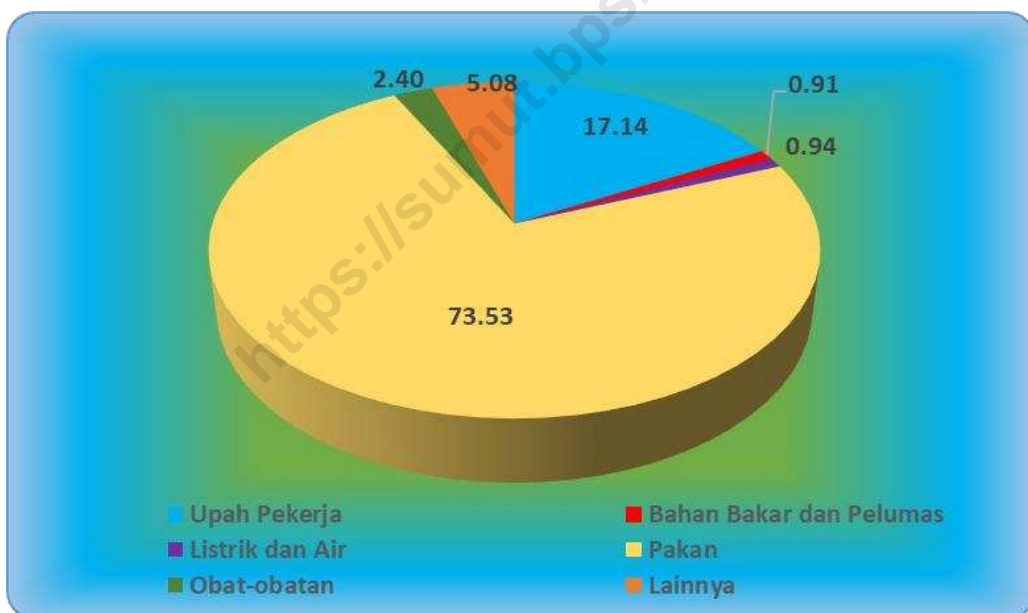
Struktur ongkos yang dicatat adalah seluruh biaya yang dikeluarkan oleh perusahaan untuk kegiatan usaha budidaya ternak. Struktur ongkos yang dicatat meliputi pengeluaran untuk balas jasa pekerja, pengeluaran untuk pakan ternak, pengeluaran bahan bakar dan pelumas, pengeluaran obat-obatan, pengeluaran untuk listrik dan air dan pengeluaran lainnya.

Total ongkos yang dikeluarkan oleh perusahaan ternak unggas pada tahun 2022 adalah sebesar 995.973,30 juta rupiah. Pengeluaran pakan merupakan pengeluaran terbesar perusahaan peternakan ternak unggas sebesar 65,39 persen. Pengeluaran upah pekerja sebesar 9,46 persen. Komposisi pengeluaran perusahaan peternakan unggas dapat dilihat pada Gambar 5.



Gambar 5.
Struktur Ongkos Usaha Perusahaan Peternakan Unggas Tahun 2022

Total ongkos yang dikeluarkan oleh perusahaan ternak besar dan ternak kecil pada tahun 2022 adalah sebesar 193.767,05 juta rupiah. Pengeluaran pakan merupakan pengeluaran terbesar perusahaan peternakan ternak besar dan ternak kecil sebesar 73,53 persen, diikuti oleh pengeluaran upah pekerja sebesar 17,14 persen dan pengeluaran lainnya sebesar 5,08 persen. Komposisi pengeluaran perusahaan peternakan ternak besar dan kecil dapat dilihat pada gambar 6 di bawah.



Gambar 6.
Struktur Ongkos Usaha Perusahaan Peternakan Ternak Besar dan Ternak Kecil Tahun 2022

2.5 Produksi dan Nilai Produksi

Produksi utama perusahaan peternakan unggas pada tahun 2022 adalah *final stock* yaitu sebesar 150.778 ribu ekor dengan nilai produksi 1,36 triliun rupiah. Total nilai produksi yang diterima oleh perusahaan peternakan unggas pada tahun 2022 sebesar 1,70 triliun rupiah dengan nilai pengeluaran sebesar 0,99 triliun rupiah sehingga laba perusahaan peternakan unggas sebesar 0,71 triliun rupiah.

Pendapatan utama perusahaan peternakan ternak besar dan ternak kecil pada tahun 2022 adalah pertambahan bobot ternak yaitu sebesar 253,95 milyar rupiah. Total pendapatan yang diterima oleh perusahaan peternakan ternak besar dan kecil pada tahun 2022 sebesar 255,19 milyar, sedangkan nilai pengeluarannya sebesar 193,77 milyar rupiah sehingga laba yang diterima perusahaan ternak besar dan kecil pada tahun 2022 sebesar 61,42 milyar rupiah.

Pendapatan utama perusahaan peternakan ternak besar dan ternak kecil pada tahun 2022 adalah pertambahan bobot ternak yaitu sebesar 253,95 milyar rupiah.



Produk utama Peternakan Unggas

2021

1.265 ton



2021

137.008 ekor



2022

15.432 ton

2022

150.778 ekor

Total nilai produksi yang diterima oleh perusahaan peternakan unggas pada tahun 2022 sebesar 1,70 triliun rupiah dengan nilai pengeluaran sebesar 0,99 triliun rupiah sehingga laba perusahaan peternakan unggas sebesar 0,71 triliun rupiah.



Upah Pekerja

17,14 %



Bahan Bakar dan Pelumas

0,91 %

Pakan

73,53 %



Listrik dan Air

0,94 %

Obat-obatan

2,40 %



Lainnya
5,08 %

etc.



DAFTAR TABEL

<https://idnut.bps.go.id>

Tabel 1 Jumlah Perusahaan Peternakan Unggas menurut Kegiatan Utama, 2020-2022

No	Kegiatan Utama	2020	2021	2022
(1)	(2)	(3)	(4)	(5)
Pembibitan Ayam Petelur				
1	Galur Murni	-	-	-
2	Ayam Bibit Nenek	-	-	-
3	Ayam Bibit Induk	2	3	1
Pembibitan Ayam Pedaging				
1	Galur Murni	-	-	-
2	Ayam Bibit Nenek	-	-	-
3	Ayam Bibit Induk	5	5	5
Budidaya Unggas				
1	Ayam Petelur	2	1	2
2	Ayam Pedaging	1	1	1
3	Lainnya	-	-	-
Jumlah		10	10	9

Tabel 2 Jumlah Perusahaan Peternakan Unggas menurut Badan Hukum Usaha, 2020-2022

No	Badan Hukum Usaha	2020	2021	2022
(1)	(2)	(3)	(4)	(5)
1	PT/CV/FIRMA	10	10	9
2	BUMN	-	-	-
3	Koperasi	-	-	-
4	Yayasan	-	-	-
Jumlah		10	10	9

Tabel 3 Jumlah Perusahaan Peternakan Unggas menurut Asal Izin Usaha, 2020-2022

No	Asal Izin Usaha	2020	2021	2022
(1)	(2)	(3)	(4)	(5)
1	Badan Koordinasi Penanaman Modal	1	-	-
2	Badan Koordinasi Penanaman Modal Daerah	-	-	-
3	Ditjen Peternakan dan Kesehatan Hewan	4	4	3
4	Pemda Tk. I/II	5	6	6
Jumlah		10	10	9

Tabel 4 Jumlah Pekerja Perusahaan Peternakan Unggas menurut Status Pekerja dan Jenis Kelamin, 2020-2022

No	Status Pekerja	2020	2021	2022
(1)	(2)	(3)	(4)	(5)
1	Pekerja Tetap	1.584	1.447	1.505
	Laki-laki	1.177	1.099	1.123
	Perempuan	407	348	382
2	Pekerja Honorer	225	207	149
	Laki-laki	215	197	141
	Perempuan	10	10	8
	Jumlah	1.809	1.654	1.654

Tabel 5 Pengeluaran Upah Pekerja Perusahaan Peternakan Unggas menurut Status Pekerja, 2020-2022

No	Status Pekerja	2020	2021	2022
(1)	(2)	(3)	(4)	(5)
1	Pekerja Tetap	71.355,65	65.085,19	72 742,57
2	Pekerja Honorer	6.286,08	5.897,70	5 944,78
3	Pekerja Harian	13.250,01	40.216,87	1 615,84
Jumlah		84.977,92	90.891,74	80.303,19

Tabel 6 Nilai Pengeluaran Pakan Ternak Perusahaan Peternakan Unggas menurut Jenis Pakan (juta rupiah), 2020-2022

No	Jenis Pakan	2020	2021	2022
(1)	(2)	(3)	(4)	(5)
1	Konsentrat	1.223.300,00	1.182.792,86	633.566,90
2	Gabah	-	-	-
3	Jagung	-	-	14.903,18
4	Lainnya	-	-	2.766,41
Jumlah		1.223.300,00	1.182.792,86	651.236,50

Tabel 7**Nilai Pengeluaran Perusahaan Peternakan Unggas
menurut Jenis Pengeluaran (juta rupiah), 2020-2022**

No	Jenis Pengeluaran	2020	2021	2022
(1)	(2)	(3)	(4)	(5)
1	Upah Pekerja	90.891,74	111.199,76	94.265,90
2	Bahan Bakar dan Pelumas	5.940,82	4.633,86	4.319,74
3	Listrik dan Air	44.094,20	42.194,39	45.256,97
4	Pakan	1.223.300,00	1.182.792,86	651.236,50
5	Obat-obatan	47.137,37	48.993,90	46.886,00
6	Lainnya	180330,06	115.810,9	154.008,20
	Jumlah	1.500.802,45	1.505.625,67	995.973,30

Tabel 8**Produksi Utama Perusahaan
Peternakan Unggas menurut Jenis
Produk, 2020-2022**

No	Jenis Produk (Ribuan Ekor, Ton)	2020	2021	2022
(1)	(2)	(3)	(4)	(5)
1	Unggas Bibit Induk	-	-	-
2	Final Stock Unggas Pedaging			
	Berupa telur	28.876	16.923	30.044
	Berupa DOC/DOD	122.924	121.965	138.365
3	Final Stock Unggas Petelur			
	Berupa telur	720.602	969.416	249.116
	Berupa DOC/DOD	17.033	15.043	12.413
4	Unggas Potong	475	557	447
5	Telur	3.691	1.265	15.432

Tabel 9 Nilai Produksi Utama Perusahaan Peternakan Unggas menurut Jenis Produk (juta rupiah), 2020-2022

No	Jenis Produk	2020	2021	2022
(1)	(2)	(3)	(4)	(5)
1	Final Stock Ayam Bibit	1.626.281,31	1.952.807,15	1.361.072,74
2	Ayam Pedaging	-	-	-
3	Unggas Potong	8.557,81	10.034,26	14.586,67
4	Telur	49.327,86	7.353,75	325.579,79
Jumlah		1.684.166,97	1.970.195,16	1.701.239,20

Tabel 10 Pendapatan dan Penerimaan Lain Perusahaan Peternakan Unggas menurut Jenis Pendapatan (juta rupiah), 2020-2022

No	Jenis Pendapatan	2020	2021	2022
(1)	(2)	(3)	(4)	(5)
1	Jasa Peternakan	-	-	-
2	Keuntungan dari Barang yang Dijual	98,17	98,17	-
3	Lainnya	2.353,89	1.969,77	3.897,76
Jumlah		2.452,06	2.067,94	3.897,76

Tabel 11 Jumlah Perusahaan Penggemukan Ternak Besar dan Kecil, 2020-2022

No	Jenis Produk	2020	2021	2022
(1)	(2)	(3)	(4)	(5)
1	Sapi Potong	10	11	11
2	Kerbau	-	-	-
3	Kuda	-	-	-
4	Kambing	-	-	-
5	Domba	-	-	-
6	Babi	2	2	2
Jumlah		12	13	13

Tabel 12 Jumlah Perusahaan Ternak Besar dan Kecil menurut Badan Hukum Usaha, 2020-2022

No	Badan Hukum Usaha	2020	2021	2022
(1)	(2)	(3)	(4)	(5)
1	PT/CV/Firma	10	12	12
2	BUMN	-	-	-
3	Koperasi	1	1	1
4	Yayasan	1	-	-
Jumlah		12	13	13

Tabel 13 Jumlah Perusahaan Ternak Besar dan Kecil menurut Asal Izin Usaha, 2020-2022

No	Badan Hukum Usaha	2020	2021	2022
(1)	(2)	(3)	(4)	(5)
1	Badan Koordinasi Penanaman Modal	1	1	1
2	Badan Koordinasi Penanaman Modal Daerah	-	-	-
3	Ditjen Peternakan dan Kesehatan Hewan	2	3	1
4	Pemda TK I/II	9	9	11
Jumlah		12	13	13

Tabel 14 Jumlah Pekerja Perusahaan Peternakan Ternak Besar dan Ternak Kecil menurut Status Pekerja dan Jenis Kelamin, 2020-2022

No	Status Pekerja	2020	2021	2022
(1)	(2)	(3)	(4)	(5)
1	Pekerja Tetap	511	487	580
	Laki-laki	468	447	530
	Perempuan	43	40	50
2	Pekerja Honorer	192	217	129
	Laki-laki	185	211	121
	Perempuan	7	6	8
	Jumlah	703	704	709

Tabel 15 Pengeluaran Upah Pekerja Perusahaan Ternak Besar dan Ternak Kecil menurut Status Pekerja (juta rupiah), 2020-2022

No	Status Pekerja	2020	2021	2022
(1)	(2)	(3)	(4)	(5)
1	Pekerja Tetap	22.005,32	23.563,46	22.890,92
2	Pekerja Honorer	7.835,75	7.523,42	3.952,14
3	Pekerja Harian	3.449,55	4.184,37	33.210,65
Jumlah		33.290,63	35.271,25	60.053,72

Tabel 16 Nilai Pengeluaran Pakan Ternak Perusahaan Ternak Besar dan Ternak Kecil menurut Jenis Pakan (juta rupiah), 2020-2022

No	Jenis Pakan	2020	2021	2022
(1)	(2)	(3)	(4)	(5)
1	Hijauan Pakan Ternak	32.361,17	43.523,15	53.954,43
2	Konsentrat	98.438,90	79.477,72	70.940,31
3	Pakan Lain	38.356,37	39.167,81	17.586,73
	Jumlah	169.156,44	162.168,68	142.481,46

Tabel 17 Nilai Pengeluaran Pakan Ternak Perusahaan Ternak Besar dan Ternak Kecil menurut Jenis Pengeluaran (juta rupiah), 2020-2022

No	Jenis Pengeluaran	2020	2021	2022
(1)	(2)	(3)	(4)	(5)
1	Upah Pekerja	33.290,63	35.271,25	33.210,65
2	Bahan Bakar dan Pelumas	2.182,71	2.198,33	1.760,77
3	Listrik dan Air	1.752,26	1.332,18	1.813,36
4	Pakan	169.156,44	162.168,68	142.481,46
5	Obat-obatan	2.936,70	4.368,90	4.659,91
6	Lainnya	2.112,77	186.715,51	9.840,89
Jumlah		211.431,51	392.054,84	193.767,05

Tabel 18 **Pendapatan dan Penerimaan Lain Perusahaan Ternak besar dan Ternak Kecil menurut Jenis Pendapatan (juta Rupiah), 2020-2022**

No	Jenis Pendapatan	2020	2021	2022
(1)	(2)	(3)	(4)	(5)
1	Jasa Peternakan	182,00	245.066,40	-
2	Penjualan Kotoran Ternak	1.171,75	828,03	1.210,09
3	Keuntungan dari Barang yang Dijual	80,54	942,15	-
4	Pendapatan/Penerimaan Lain	-	2.274,84	30,52
Jumlah		1.434,29	249.111,42	1.240,61

Tabel 19 Mutasi Ternak Sapi Potong di Perusahaan Ternak Besar dan Ternak Kecil menurut Jenis Mutasi (Persen), 2020-2022

No	Jenis Mutasi	2020	2021	2022
(1)	(2)	(3)	(4)	(5)
1	Stok Awal	100,00	100,00	100,00
2	Pembelian	263,21	241,37	347,99
3	Kelahiran	1,79	1,84	3,14
4	Penambahan Lain	4,66	4,12	2,46
5	Penjualan	284,30	294,45	333,83
6	Pemotongan	0,07	0,07	0,05
7	Kematian	0,44	0,50	0,87
8	Pengurangan Lain	2,21	-	-
9	Stok Akhir	82,65	52,31	118,84

Tabel 20 **Nilai Mutasi Ternak Sapi Potong di Perusahaan Ternak Besar dan Ternak Kecil menurut Jenis Mutasi (juta Rupiah), 2020-2022**

No	Jenis Mutasi	2020	2021	2022
(1)	(2)	(3)	(4)	(5)
1	Stok Awal	309.228,15	355.479,19	177.464,57
2	Pembelian	713.879,38	744.655,91	719.991,81
3	Kelahiran	-	-	-
4	Penambahan Lain	20.151,88	20.151,88	4.739,12
5	Penjualan	892.850,49	1.054.438,15	859.459,46
6	Pemotongan	124,80	150,80	80,00
7	Kematian	935,00	996,56	1.144,86
8	Pengurangan Lain	5.634,30	-	-
9	Stok Akhir	273.902,59	174.766,16	267.363,37

Tabel 21 Mutasi Ternak Babi di Perusahaan Ternak Besar dan Ternak Kecil menurut Jenis Mutasi (Persen), 2020-2022

No	Badan Hukum Usaha	2020	2021	2022
(1)	(2)	(3)	(4)	(5)
1	Stok Awal	100,00	100,00	-
2	Pembelian	-	-	-
3	Kelahiran	55,65	68,46	-
4	Penambahan Lain	-	-	-
5	Penjualan	49,92	129,62	-
6	Pemotongan	-	-	-
7	Kematian	1,50	1,91	-
8	Pengurangan Lain	-	-	-
9	Stok Akhir	104,23	36,93	-

Tabel 22 Nilai Mutasi Ternak Babi di Perusahaan Ternak Besar dan Ternak Kecil menurut Jenis Mutasi (juta Rupiah), 2020-2022

No	Badan Hukum Usaha	2020	2021	2022
(1)	(2)	(3)	(4)	(5)
1	Stok Awal	28.954,30	16.283,05	1.134,00
2	Pembelian	-	-	-
3	Kelahiran	-	-	-
4	Penambahan Lain	-	-	-
5	Penjualan	18.186,72	20.763,00	13.814,58
6	Pemotongan	-	-	-
7	Kematian	111,67	77,00	249,00
8	Pengurangan Lain	-	-	-
9	Stok akhir	37.224,00	3.734,18	15.166,80

Tabel 23 Nilai Pertambahan Bobot Ternak Perusahaan Ternak Besar dan Ternak Kecil Menurut Jenis Ternak, (juta Rupiah), 2020-2022

No	Jenis Ternak	2020	2021	2022
(1)	(2)	(3)	(4)	(5)
1	Sapi Potong	130.187,77	110.064,68	225.852,19
2	Kerbau	-	-	-
3	Kuda	-	-	-
4	Kambing	-	-	-
5	Domba	-	-	-
6	Babi	26.568,08	8.291,13	28.096,38
Jumlah		156.755,85	118.355,82	253.948,57

Tabel 24 Nilai Penerimaan Perusahaan Ternak Besar dan Ternak Kecil Menurut Sumber Penerimaan, (juta Rupiah), 2020-2022

No	Sumber Penerimaan	2020	2021	2022
(1)	(2)	(3)	(4)	(5)
1	Nilai Pertambahan Bobot Ternak	156.755,85	118.355,82	253.948,57
2	Pendapatan/Penerimaan Lain	1.434,29	249.111,42	1.240,61
Jumlah		158.190,14	367.467,24	255.189,18

Tabel 25 Nilai Pengeluaran dan Penerimaan Perusahaan Ternak Besar dan Ternak Kecil, (juta Rupiah), 2020-2022

No	Sumber Penerimaan	2020	2021	2022
(1)	(2)	(3)	(4)	(5)
1	Nilai Pengeluaran	211.431,509	392.054,84	193.767,05
2	Pendapatan/Penerimaan	158.190,14	441.083,36	255.189,18
3	Laba/Rugi	-53.241,372	49.028,53	61.422,13

DATA

MENCERDASKAN BANGSA



**BADAN PUSAT STATISTIK
PROVINSI SUMATERA UTARA**

Jl. Asrama No. 179 Medan 20123

Telp. : (061) 8452343, Fax. : (061) 8452773

Homepage : <http://sumut.bps.go.id> E-mail : bps1200@bps.go.id

ISSN: 2745-7087



9 772745 708008