

Berita Resmi Statistik

No. 51/08/51/Th.XVII, 7 Agustus 2023

PERTUMBUHAN EKONOMI BALI Triwulan II 2023



CATATAN PERISTIWA TRIWULAN II 2023 DI PROVINSI BALI

1

- Adanya momen Hari Raya Idul Fitri dan Idul Adha yang diikuti dengan cuti bersama, masa libur sekolah serta *event* Pesta Kesenian Bali (PKB) ke-45 mendorong meningkatnya mobilitas dan konsumsi masyarakat.
- Terjadi peningkatan jumlah keberangkatan penumpang baik domestik maupun internasional dari Bandara I Gusti Ngurah Rai masing-masing sebesar 15,66 persen dan 328,47 persen (*y-on-y*).

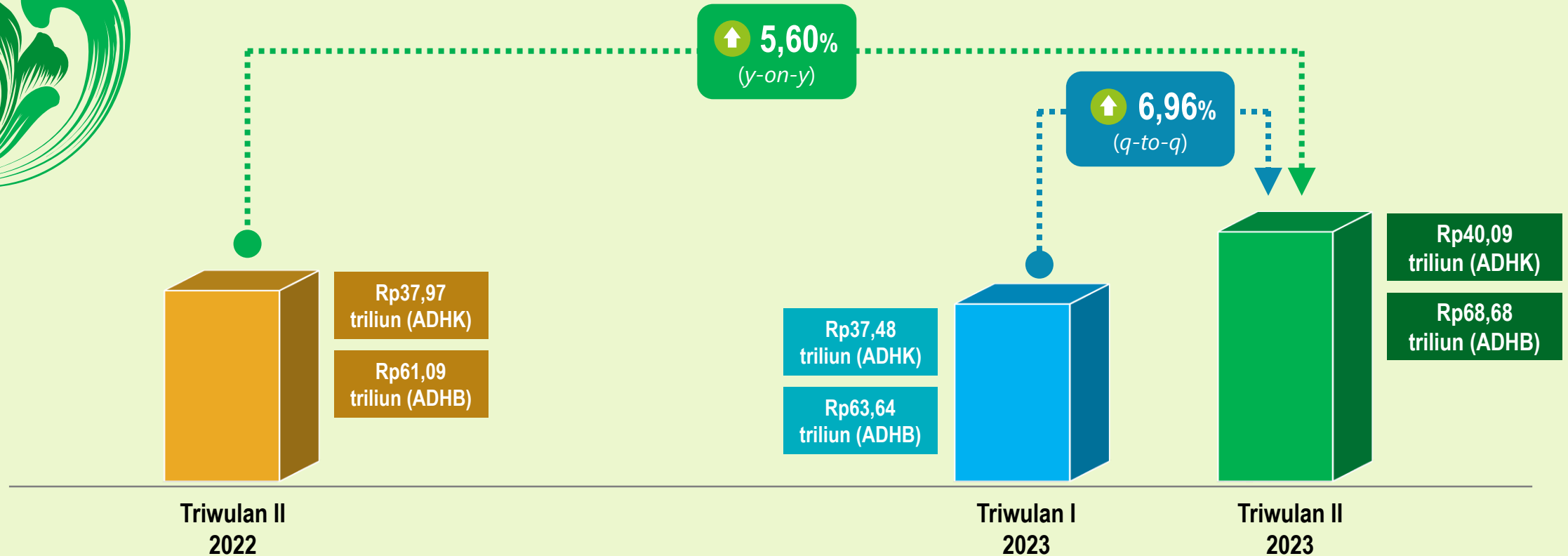
2

- Meningkatnya jumlah kunjungan wisatawan mancanegara sebesar 273,82 persen (*y-on-y*).
- Tingkat Penghunian Kamar (TPK) Hotel Bintang mengalami rata-rata peningkatan sebesar 18,70 persen poin (*y-on-y*).

3

- Tingkat inflasi tahunan (*y-on-y*) tetap terjaga dan persisten menunjukkan tren penurunan. Sampai bulan Juni 2023 berada pada level 3,27% (Kota Denpasar) dan 1,87% (Singaraja).
- Adanya pembayaran THR dan gaji ke-13 bagi ASN dan buruh/pegawai masing-masing di bulan April dan Juni 2023.

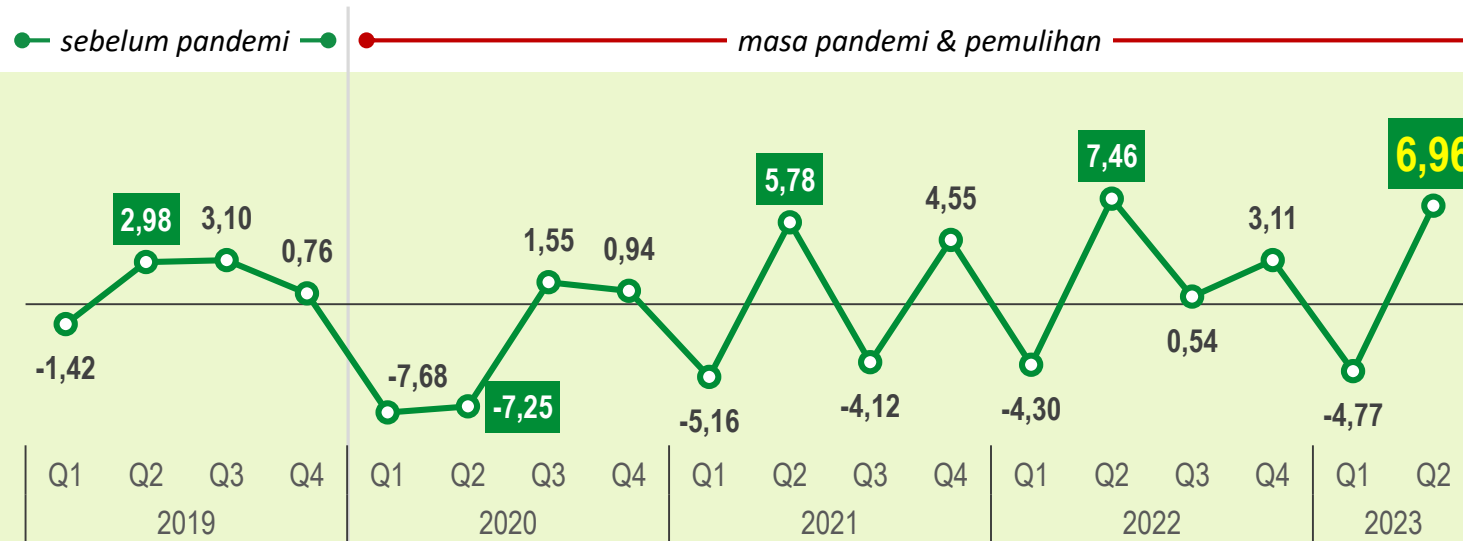
PERTUMBUHAN EKONOMI BALI TRIWULAN II 2023



Secara kumulatif, perekonomian Bali pada Semester I 2023 dibandingkan dengan Semester I 2022 **tumbuh sebesar 5,83 persen (c-to-c)**.

PERKEMBANGAN PERTUMBUHAN EKONOMI BALI

Triwulan I 2019 s.d. Triwulan II 2023



Secara q-to-q

Ekonomi Bali pada Tw. II 2023 **tumbuh impresif** sebesar 6,96 persen.



Secara y-on-y

Ekonomi Bali pada Tw. II 2023 **tetap tumbuh** sebesar 5,60 persen, meskipun mengalami tren perlambatan sejak tiga triwulan terakhir.

MENURUT LAPANGAN USAHA

Struktur dan Pertumbuhan PDRB Berdasarkan 17
Kategori/Sektor Lapangan Usaha, serta Beberapa
Kondisi Detail Kategori/Sektor yang Terpilih



STRUKTUR PDRB & PERTUMBUHAN EKONOMI BALI (q-to-q) MENURUT LAPANGAN USAHA, TRIWULAN II 2023

Struktur PDRB (%)		Pertumbuhan (% q-to-q)
19,54	Akomodasi & Makan Minum	8,96
13,68	Pertanian, Kehutanan, & Perikanan	5,67
9,92	Transportasi & Pergudangan	6,45
9,54	Konstruksi	3,14
8,71	Perdagangan Besar & Eceran	3,77
6,43	Industri Pengolahan	0,11
5,77	Administrasi Pemerintahan	40,84
5,60	Informasi & Komunikasi	0,91
5,29	Jasa Pendidikan	13,43
4,73	Jasa Keuangan & Asuransi	4,01
3,97	Real Estat	3,03
2,57	Jasa Kesehatan & Keg. Sosial	7,95
1,81	Jasa Lainnya	8,33
1,15	Jasa Perusahaan	7,29
0,89	Pertambangan & Penggalian	5,04
0,23	Pengadaan Listrik & Gas	0,31
0,16	Pengadaan Air	3,90

“Seluruh lapangan usaha tumbuh positif di Triwulan II 2023 (q-to-q).”

- Lima lapangan usaha dengan kontribusi terbesar perekonomian Bali tumbuh moderat.
- Lapangan usaha Akomodasi & Makan Minum yang menjadi kontributor terbesar tumbuh sebesar 8,96% (tertinggi ketiga).
- Administrasi Pemerintahan merupakan lapangan usaha dengan pertumbuhan tertinggi yakni sebesar 40,84%, diikuti oleh Jasa Pendidikan sebesar 13,43%.

STRUKTUR PDRB & PERTUMBUHAN EKONOMI BALI (y-on-y) MENURUT LAPANGAN USAHA, TRIWULAN II 2023



Struktur PDRB (%)		Pertumbuhan (% , y-on-y)	
19,54	Akomodasi & Makan Minum	16,12	
13,68	Pertanian, Kehutanan, & Perikanan	-2,51	
9,92	Transportasi & Pergudangan	26,95	
9,54	Konstruksi	1,18	
8,71	Perdagangan Besar & Eceran	3,37	
6,43	Industri Pengolahan	0,94	
5,77	Administrasi Pemerintahan	0,12	
5,60	Informasi & Komunikasi	1,05	
5,29	Jasa Pendidikan	6,49	
4,73	Jasa Keuangan & Asuransi	10,52	
3,97	Real Estat	0,78	
2,57	Jasa Kesehatan & Keg. Sosial	4,24	
1,81	Jasa Lainnya	9,97	
1,15	Jasa Perusahaan	8,85	
0,89	Pertambangan & Penggalian	3,79	
0,23	Pengadaan Listrik & Gas	14,90	
0,16	Pengadaan Air	1,20	

“*Seluruh lapangan usaha tumbuh positif di Triwulan II 2023 (y-on-y), kecuali lapangan usaha Pertanian, Kehutanan, & Perikanan.*”

- Lapangan usaha Akomodasi & Makan Minum serta Transportasi & Pergudangan sebagai kontributor terbesar perekonomian Bali tumbuh impresif masing-masing sebesar 16,12% dan 26,95%.
- Lapangan usaha lain yang tercatat tumbuh impresif adalah Pengadaan Listrik & Gas, yakni tumbuh 14,90%.
- Lapangan usaha Pertanian, Kehutanan, & Perikanan mengalami kontraksi sedalam 2,51%.

STRUKTUR PDRB & PERTUMBUHAN EKONOMI BALI (c-to-c) MENURUT LAPANGAN USAHA, TRIWULAN II 2023

Struktur PDRB (%)		Pertumbuhan (% c-to-c)
19,54	Akomodasi & Makan Minum	17,46
13,68	Pertanian, Kehutanan, & Perikanan	-1,64
9,92	Transportasi & Pergudangan	31,29
9,54	Konstruksi	0,34
8,71	Perdagangan Besar & Eceran	3,87
6,43	Industri Pengolahan	1,09
5,77	Administrasi Pemerintahan	0,40
5,60	Informasi & Komunikasi	0,58
5,29	Jasa Pendidikan	4,15
4,73	Jasa Keuangan & Asuransi	10,85
3,97	Real Estat	0,58
2,57	Jasa Kesehatan & Keg. Sosial	3,07
1,81	Jasa Lainnya	8,63
1,15	Jasa Perusahaan	7,49
0,89	Pertambangan & Penggalian	3,86
0,23	Pengadaan Listrik & Gas	21,45
0,16	Pengadaan Air	1,24

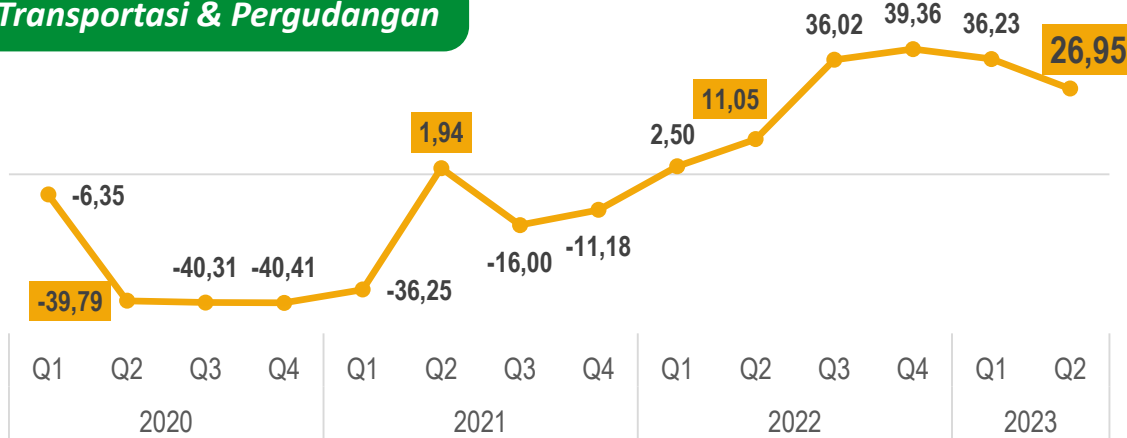
“Seluruh lapangan usaha tumbuh positif di Triwulan II 2023 (c-to-c), kecuali lapangan usaha Pertanian, Kehutanan, & Perikanan.”

- Tiga lapangan usaha dengan pertumbuhan ekonomi tertinggi adalah:
 1. Transportasi & Pergudangan (31,29%)
 2. Pengadaan Listrik & Gas (21,45%)
 3. Akomodasi & Makan Minum (17,46%)
- Lapangan usaha Pertanian, Kehutanan, & Perikanan mengalami kontraksi sedalam 1,64%.

KINERJA PERTUMBUHAN BEBERAPA LAPANGAN USAHA [1]

Triwulan II 2023 (y-on-y)

Transportasi & Pergudangan



Transportasi & Pergudangan tumbuh sebesar 26,95%, namun melambat dibandingkan Triwulan I 2023

- **Penambahan penerbangan** dari beberapa maskapai di Bandara I Gusti Ngurah Rai Bali pada momen libur lebaran dan libur sekolah.
- **Peningkatan jumlah penumpang pada saat arus mudik** pada momen lebaran tahun 2023 dibandingkan dengan tahun lalu.

Akomodasi & Makan Minum



Akomodasi & Makan Minum tumbuh sebesar 16,12%, namun melambat dibandingkan Triwulan I 2023

- Semakin **menggeliatnya aktivitas pariwisata** di Bali, dilihat dari jumlah kunjungan wisatawan mancanegara, Tingkat Penghunian Kamar (TPK), serta penerimaan pajak hotel dan restoran yang meningkat.

KINERJA PERTUMBUHAN BEBERAPA LAPANGAN USAHA [2]

Triwulan II 2023 (y-on-y)

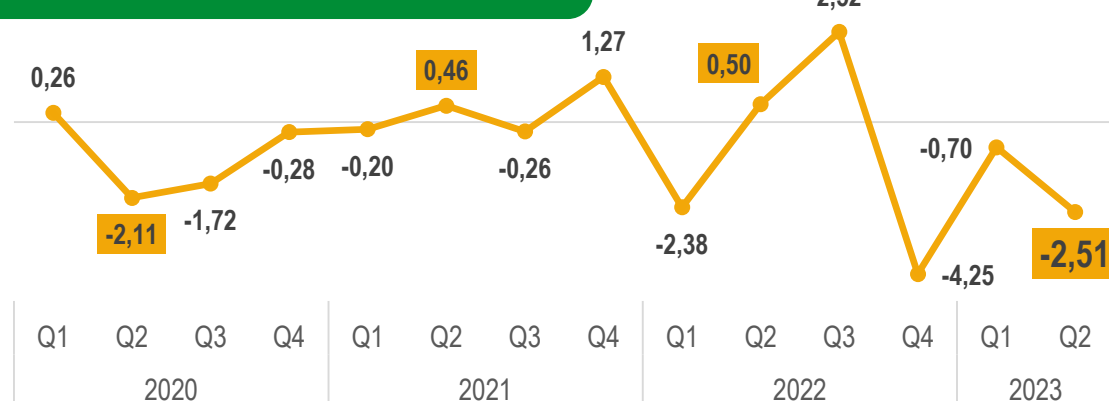
Pengadaan Listrik & Gas



Pengadaan Listrik & Gas tumbuh sebesar 14,90%, namun melambat dibandingkan Triwulan I 2023

Meningkatnya penggunaan listrik khususnya pada segmen bisnis karena peningkatan aktivitas seperti pusat perbelanjaan, hotel, tempat makan, tempat hiburan dan rekreasi bertepatan dengan momen libur lebaran dan libur sekolah.

Pertanian, Kehutanan, & Perikanan



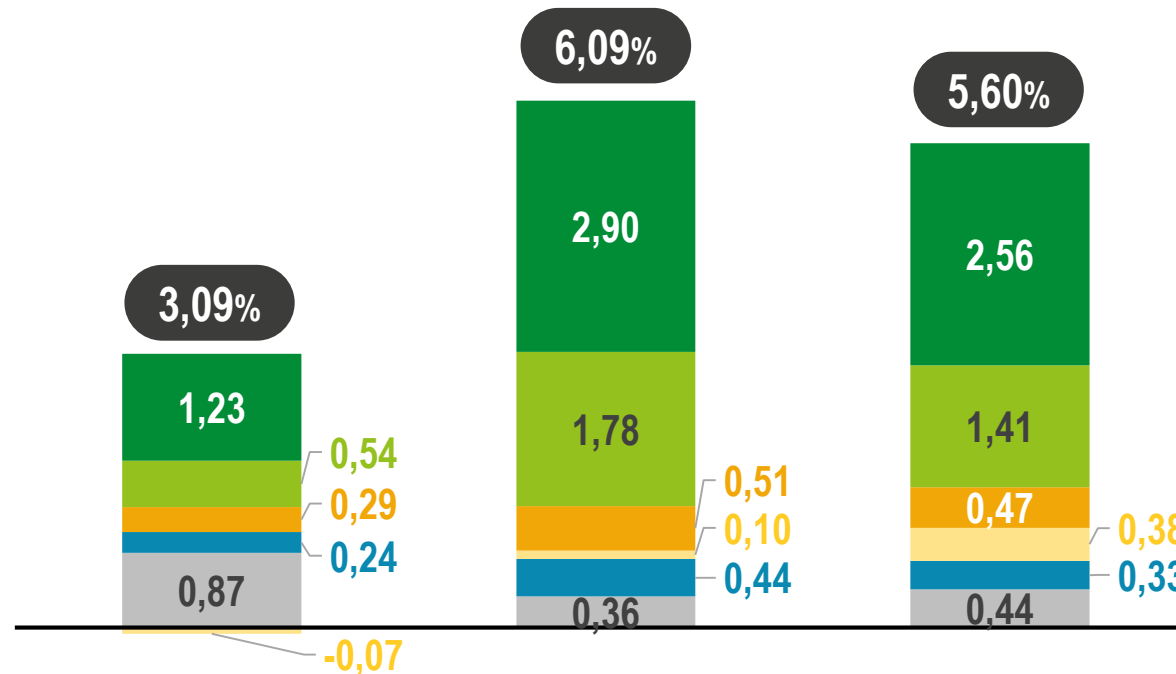
Pertanian, Kehutanan, & Perikanan kembali mengalami kontraksi sebesar 2,51% dan lebih dalam dibandingkan Triwulan I 2023

Utamanya pada komoditas:

- **Perkebunan**, ditenggarai karena cuaca buruk;
- **Peternakan**, ditenggarai karena harga pakan ternak yang meningkat.

SUMBER PERTUMBUHAN EKONOMI BALI TRIWULAN II 2023

Menurut Lapangan Usaha (y-on-y)



	Triwulan II 2022	Triwulan I 2023	Triwulan II 2023
■ Akomodasi & Makan Minum	1,23	2,90	2,56
■ Transportasi & Pergudangan	0,54	1,78	1,41
■ Jasa Keuangan & Asuransi	0,29	0,51	0,47
■ Jasa Pendidikan	-0,07	0,10	0,38
■ Perdagangan Besar & Eceran	0,24	0,44	0,33
■ Lainnya	0,87	0,36	0,44
PDRB	3,09	6,09	5,60



Pada Tw. I 2023 (y-on-y), **Akomodasi dan Makan Minum** merupakan lapangan usaha yang menjadi sumber pertumbuhan terbesar ekonomi Bali, yakni sebesar

2,56%



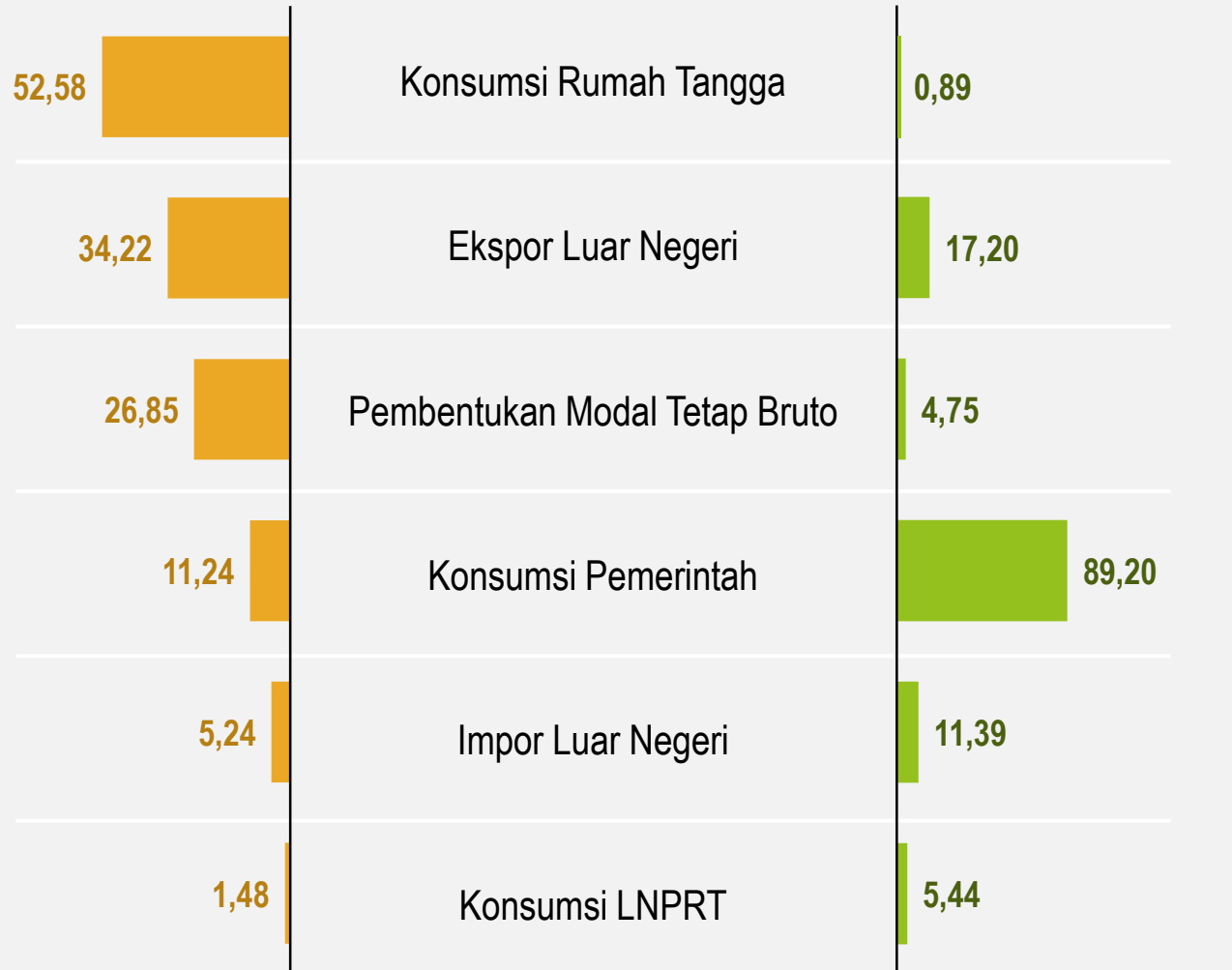
MENURUT PENGELUARAN

Struktur dan Pertumbuhan PDRB Berdasarkan 6
Komponen Pengeluaran, serta Beberapa Kondisi Detail
Komponen yang Terpilih



STRUKTUR PDRB & PERTUMBUHAN EKONOMI BALI (q-to-q) MENURUT PENGELUARAN, TRIWULAN II 2023

Struktur PDRB (%)

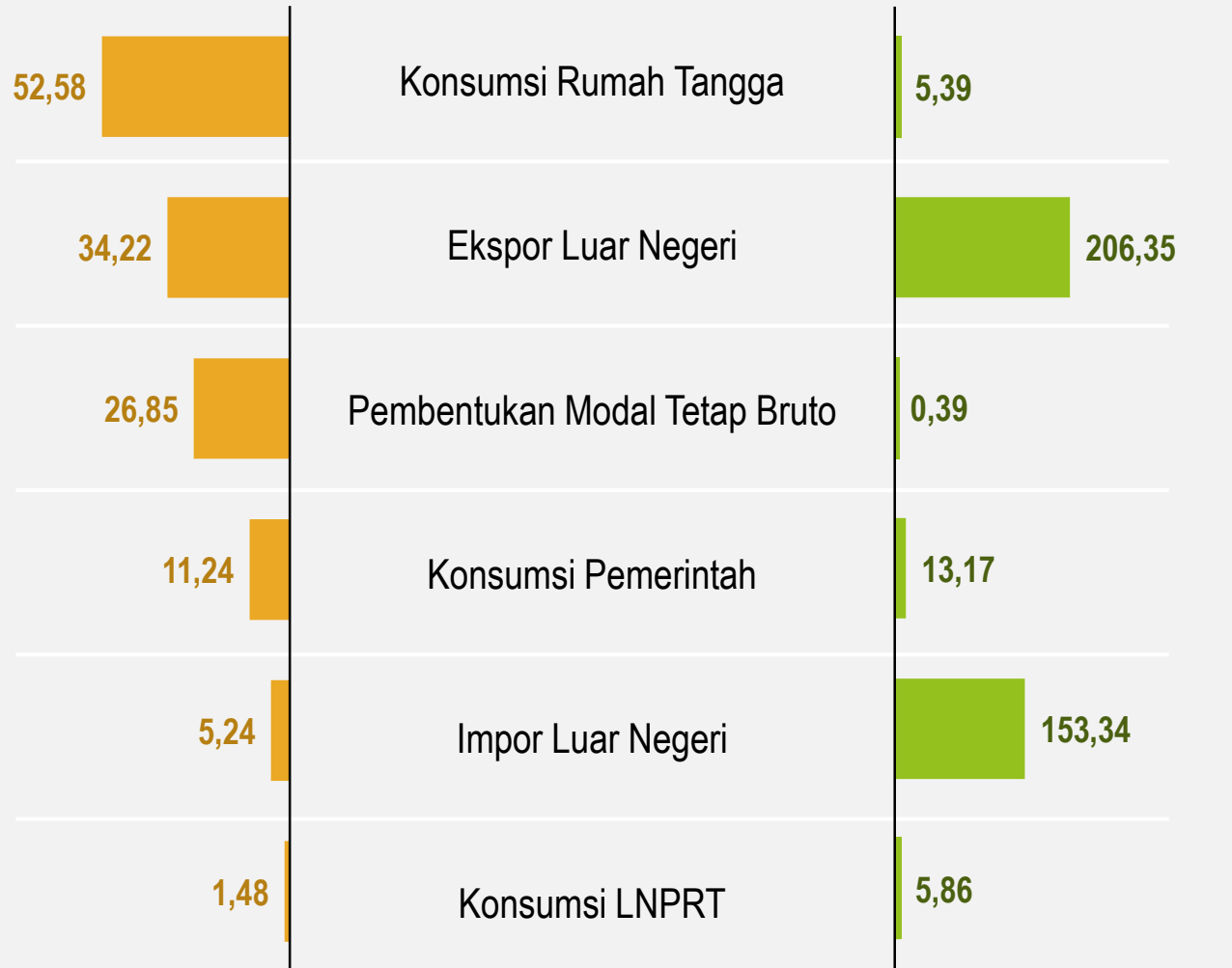



“ *Seluruh komponen pengeluaran tumbuh positif di Triwulan II 2023 (q-to-q).* ”

- Konsumsi Rumah Tangga yang menjadi komponen utama dalam perekonomian Bali tetap tumbuh sebesar 0,89%.
- Komponen yang memiliki pertumbuhan tertinggi adalah Konsumsi Pemerintah yakni tumbuh 89,20%.

STRUKTUR PDRB & PERTUMBUHAN EKONOMI BALI (y-on-y) MENURUT PENGELUARAN, TRIWULAN II 2023

Struktur PDRB (%)




“Seluruh komponen pengeluaran tumbuh positif di Triwulan II 2023 (y-on-y).”

- Komponen Ekspor dan Impor Luar Negeri terus tumbuh secara impresif masing-masing sebesar 206,35% dan 153,34%.
- Konsumsi Pemerintah juga mengalami pertumbuhan yang cukup tinggi di angka 13,17% dibandingkan triwulan yang sama tahun lalu.

STRUKTUR PDRB & PERTUMBUHAN EKONOMI BALI (c-to-c) MENURUT PENGELUARAN, TRIWULAN II 2023

Struktur PDRB (%)



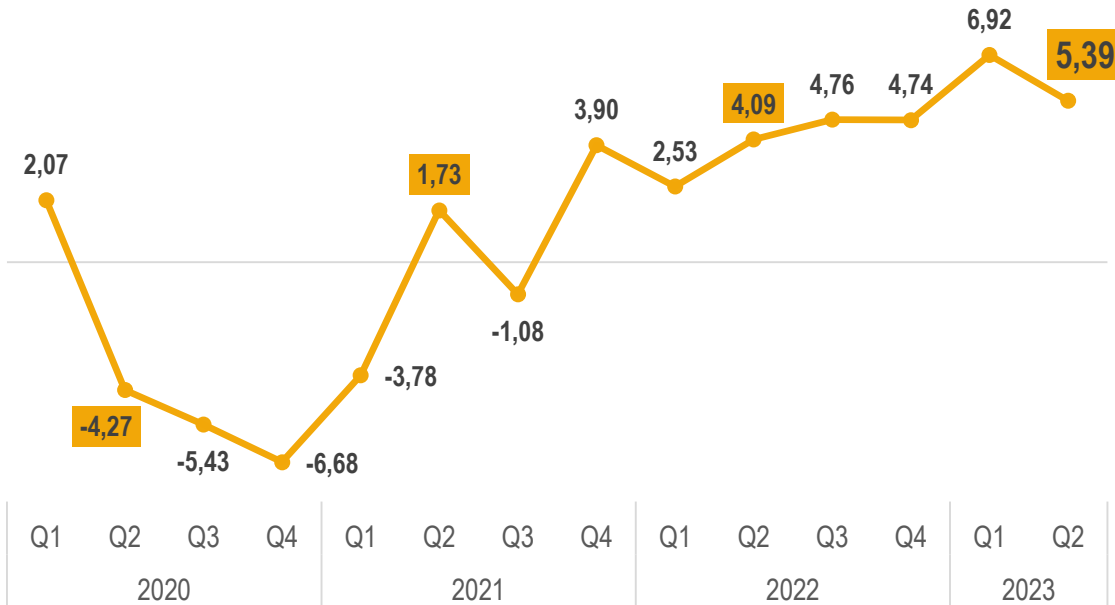
“Seluruh komponen pengeluaran tumbuh positif di Triwulan II 2023 (c-to-c), kecuali komponen PMTB.”

- Komponen Ekspor dan Impor Luar Negeri masing-masing tumbuh impresif sebesar 306,98% dan 302,53%.
- Komponen PMTB mengalami kontraksi sedalam 0,04%.

PERKEMBANGAN PERTUMBUHAN KOMPONEN PENGELUARAN ^[1]

Triwulan II 2023 (y-on-y)

Konsumsi Rumah Tangga



Konsumsi Rumah Tangga tumbuh 5,39%, namun mengalami perlambatan dibandingkan Triwulan I 2023

- Konsumsi **Penyediaan Makan Minum dan Akomodasi tumbuh tinggi**, sejalan meningkatnya kinerja kategori pariwisata.
- Konsumsi **Makanan dan Minuman mengalami kontraksi**, dikarenakan pada Triwulan II 2023 tidak terdapat momen Hari Raya Galungan & Kuningan, berbeda dengan periode yang sama tahun lalu.

PERKEMBANGAN PERTUMBUHAN KOMPONEN PENGELUARAN ^[2]

Triwulan II 2023 (y-on-y)

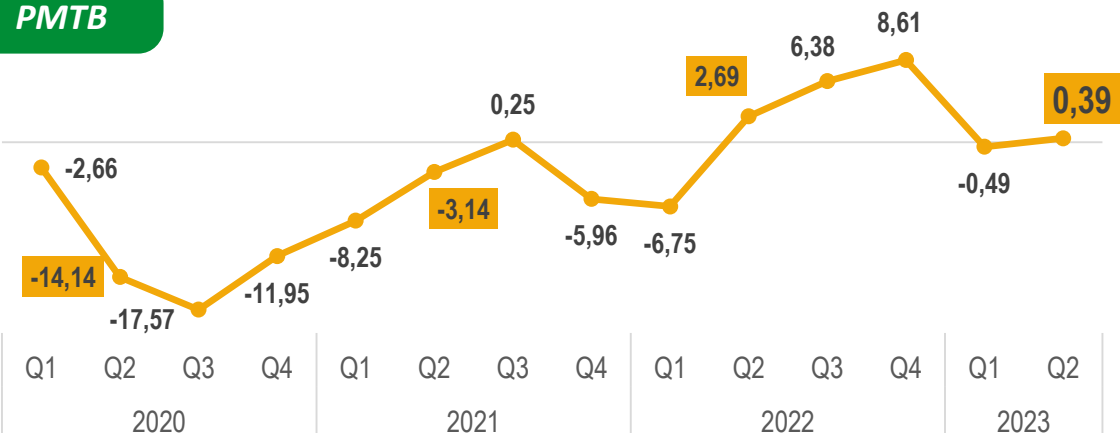
Konsumsi Pemerintah



Konsumsi Pemerintah tumbuh persisten sebesar 13,17% dan lebih tinggi dibandingkan Triwulan I 2023

- Terjadi peningkatan realisasi belanja pemerintah, baik yang bersumber dari APBN maupun APBD.
- Diberikannya THR dan gaji ke-13 untuk para ASN mendorong peningkatan Belanja Pegawai.

PMTB



PMTB Kembali tumbuh sebesar 0,39% setelah sebelumnya mengalami kontraksi di Triwulan I 2023

- PMTB tumbuh pada kelompok non-bangunan.
- Namun, realisasi belanja modal pemerintah mengalami penurunan dibandingkan dengan Triwulan II 2022.

PERKEMBANGAN PERTUMBUHAN KOMPONEN PENGELUARAN ^[3]

Triwulan II 2023 (y-on-y)

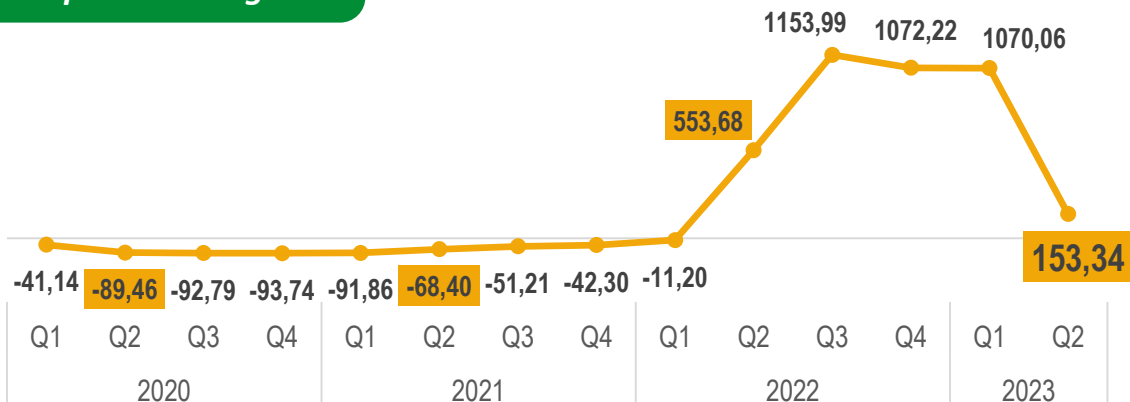
Ekspor Luar Negeri



Ekspor Luar Negeri tumbuh impresif sebesar 206,35%, namun mengalami perlambatan dibandingkan Triwulan I 2023

Melonjaknya kunjungan wisatawan mancanegara yang dibarengi dengan bertambahnya jumlah penerbangan langsung internasional ke Bali

Impor Luar Negeri

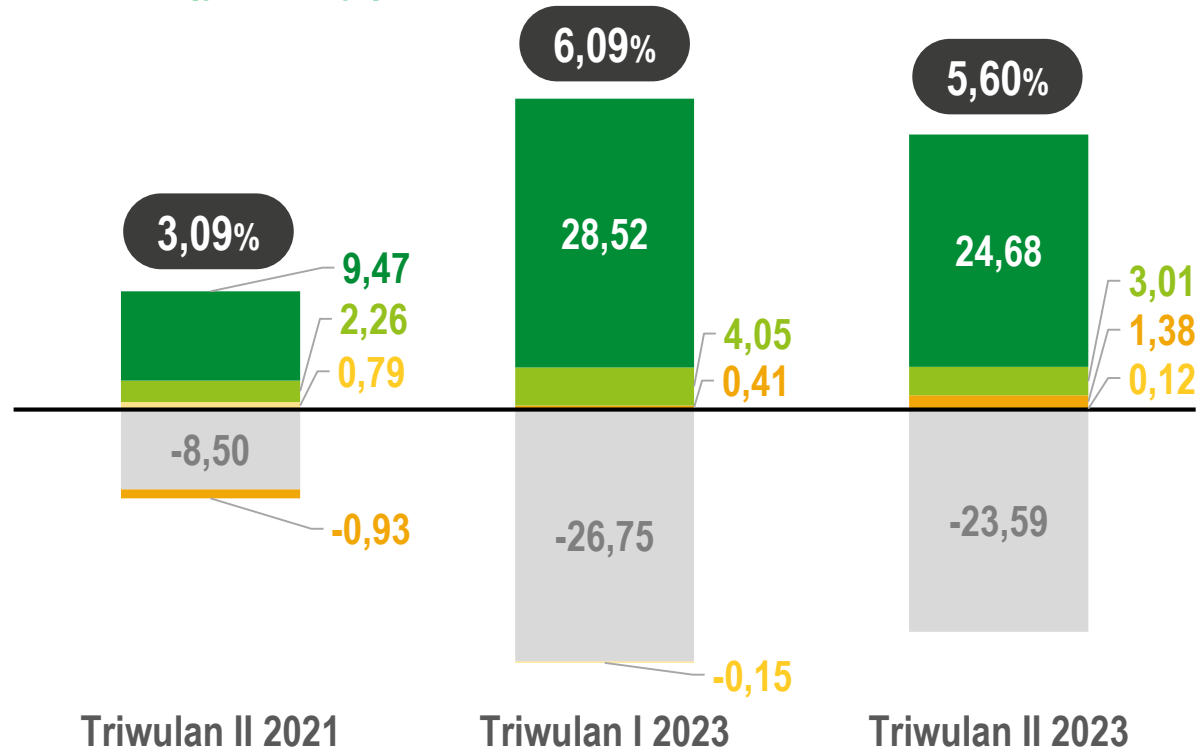


Impor Luar Negeri tumbuh impresif sebesar 153,34%, namun mengalami perlambatan dibandingkan Triwulan I 2023

Keberangkatan penduduk Bali ke luar negeri (di antaranya untuk berwisata maupun PMI pelaut) meningkat dibandingkan periode yang sama tahun lalu

SUMBER PERTUMBUHAN EKONOMI BALI TRIWULAN II 2023

Menurut Pengeluaran (y-on-y)



■ Ekspor Luar Negeri	9,47	28,52	24,68
■ Konsumsi Rumah Tangga	2,26	4,05	3,01
■ Konsumsi Pemerintah	-0,93	0,41	1,38
■ PMTB	0,79	-0,15	0,12
■ Lainnya	-8,50	-26,75	-23,59
PDRB	3,09	6,09	5,60



Pada Tw. I 2023 (y-on-y),
Ekspor Luar Negeri menjadi
sumber pertumbuhan
terbesar ekonomi Bali,
yakni sebesar

24,68%





**BADAN PUSAT STATISTIK
PROVINSI BALI**



**TERUS
MELAJU
UNTUK
INDONESIA
MAJU**

BerAKHLAK
Berorientasi Pelayanan Akuntabel Kompeten
Harmonis Loyal Adaptif Kolaboratif



DATA

MENCERDASKAN BANGSA



Badan Pusat Statistik Provinsi Bali

Jl. Raya Puputan Renon No. 1, Renon

Telepon: (0361) 238159

0818105100

Email: pst5100@bps.go.id



bali.bps.go.id

Klik untuk informasi lebih lanjut



bali.bps.go.id



[@bpsprovbali](https://twitter.com/bpsprovbali)



[@bpsprovbali](https://www.instagram.com/bpsprovbali)



[BPS Provinsi Bali](https://www.facebook.com/BPSProvinsiBali)



[BPS Provinsi Bali](https://www.youtube.com/BPSProvinsiBali)