

Sekilas Tentang ST2013

Sensus Pertanian 2013 (ST2013) merupakan sensus pertanian keenam yang diselenggarakan Badan Pusat Statistik (BPS) setiap 10 (sepuluh) tahun sekali sejak 1963. Pelaksanaan ST2013 merupakan amanat Undang-Undang Nomor 16 Tahun 1997 Tentang Statistik dan mengacu pada sejumlah rekomendasi dari FAO yang menetapkan "The World Programme for the 2010 Around Agricultural Censuses Covering Periode 2006-2015".

Kegiatan ST2013 dilakukan secara bertahap mulai dari Pemutakhiran Direktori Perusahaan Pertanian pada tahun 2012, Pencacahan Lengkap Usaha Pertanian pada Bulan Mei 2013, Survei Pendapatan Rumah Tangga Usaha Pertanian (SPP) pada bulan November 2013, serta Survei Rumah Tangga Usaha Subsektor Pertanian pada bulan Mei-Juli 2014. Unit usaha yang dicakup meliputi usaha rumah tangga pertanian, perusahaan pertanian berbadan hukum, dan usaha pertanian lainnya. Diseminasi hasil ST2013 dilakukan secara bertahap dimulai dengan diseminasi angka sementara, angka tetap populasi menurut subsektor dan komoditas strategis. Dalam Leaflet ST2013 ini, data yang disajikan hanya usaha rumah tangga pertanian.

Metodologi ST2013

Pencacahan ST2013 dilakukan untuk seluruh sub sektor di seluruh wilayah Indonesia. Wilayah konsentrasi pertanian dicacah dengan metode *door to door* dan wilayah nonkonsentrasi dicacah dengan metode *snowball/getok tular*.

Konsep Rumah Tangga Usaha Pertanian

Rumah tangga usaha pertanian adalah rumah tangga yang salah satu atau lebih anggota rumah tangganya mengelola usaha pertanian dengan tujuan sebagian atau seluruh hasilnya untuk dijual, baik usaha pertanian milik sendiri, secara bagi hasil, atau milik orang lain dengan menerima upah, dalam hal ini termasuk jasa pertanian. Khusus subsektor tanaman pangan, rumah tangga yang mengelola tanaman pangan dengan tujuan seluruh hasilnya digunakan untuk konsumsi sendiri (tidak dijual) juga tergolong sebagai rumah tangga usaha pertanian.

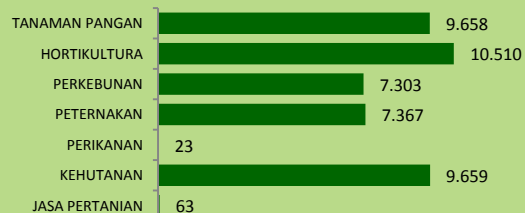


Sejarah Sensus Pertanian Indonesia

Potret Rumah Tangga Usaha Pertanian Kecamatan Pulosari


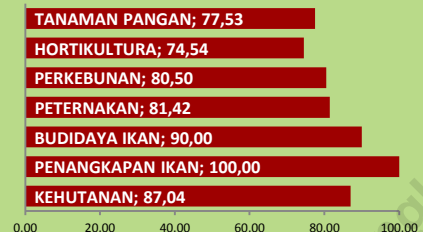
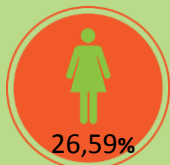
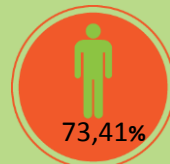
1 Rumah Tangga Usaha Pertanian Menurut Subsektor

Jumlah rumah tangga usaha pertanian hasil ST2013, sebanyak 11.560 rumah tangga. Subsektor tanaman hortikultura mendominasi rumah tangga usaha pertanian (10.510 rumah tangga).



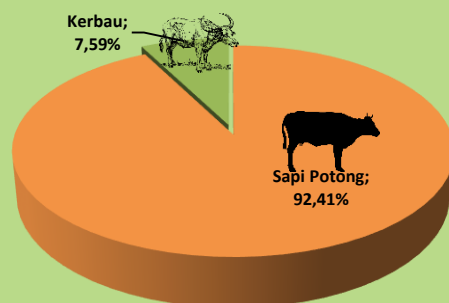
2 Jumlah Petani di Kec. Pulosari Menurut Jenis Kelamin

Hasil ST2013 menunjukkan bahwa dari sebanyak 15.180 orang petani, didominasi oleh petani laki-laki sebanyak 11.144 orang (73,41 persen). Sedangkan jumlah petani perempuan hanya sebanyak 4.036 orang (26,59 persen).



3 Jumlah Sapi dan Kerbau

Jumlah sapi dan kerbau pada 1 Mei 2013 tercatat sebanyak 395 ekor, terdiri dari 365 ekor sapi potong dan 30 ekor kerbau.



Kita Manfaatkan Hasil Sensus Pertanian 2013 untuk Meningkatkan Kesejahteraan Petani

Informasi lebih lanjut hubungi:

Seksi IPDS Badan Pusat Statistik
Kabupaten Pemalang
Jl. Tentara Pelajar No. 16 Pemalang
Telp. (0284) 321169

Website
<http://st2013.bps.go.id>

**BADAN PUSAT STATISTIK
KABUPATEN PEMALANG**
Jl. Tentara Pelajar No. 16 Pemalang
Telp. : (0284) 321169
Fax. : (0284) 321169
Homepage : <http://pemalangkab.bps.go.id>
E-mail : bps3327@bps.go.id



RINGKASAN HASIL SENSUS PERTANIAN 2013



BADAN PUSAT STATISTIK
KABUPATEN PEMALANG

Ringkasan Hasil ST2013

Jumlah Rumah Tangga Usaha Pertanian Menurut Subsektor/Komoditas Strategis

Wilayah	Jumlah Rumah Tangga Usaha Pertanian	Rumah Tangga Pertanian Subsektor ST2013							Rumah Tangga Pertanian Komoditas Strategis ST2013																	
		Tanaman Pangan	Hortikultura	Perkebunan	Peternakan	Perikanan		Kehutanan	Tanaman Pangan			Hortikultura			Perkebunan			Peternakan		Perikanan **)			Kehutanan			
						Budidaya Ikan	Penangkapan Ikan		Jagung	Ubi Kayu	Padi	Cabai *)	Pisang	Mangga	Cengkeh	Kopi	Tembakau	Kambing	Ayam Lokal	Sapi Potong	Lele	Mas	Mujair	Sengon	Bambu	Akasia
(1)	(2)	(3)	(4)	(5)	(6)	(7)	(8)	(9)	(10)	(11)	(12)	(13)	(14)	(15)	(16)	(17)	(18)	(19)	(20)	(21)	(22)	(23)	(24)	(25)	(26)	(27)
CLEKATAKAN	1.429	821	1.414	40	576	0	0	1.207	805	41	1	831	134	4	2	3	5	406	202	55	0	0	0	16	554	788
BATURSARI	688	663	642	99	508	0	0	642	653	132	2	510	120	17	3	43	11	376	255	9	0	0	0	12	311	262
PENAKIR	1.141	944	1.019	936	738	2	0	1.103	928	121	5	796	785	17	645	620	356	682	211	11	2	0	0	821	777	223
GUNUNG SARI	920	829	908	867	774	1	0	862	759	471	12	805	816	284	717	762	291	718	258	10	0	0	0	747	483	81
JURANGMANGU	325	321	322	317	256	0	0	322	320	3	0	311	311	61	98	250	262	212	110	18	0	0	0	275	183	9
GAMBUHAN	1.344	1.200	1.197	869	799	3	2	965	951	931	217	874	1.035	66	706	258	181	502	498	33	1	0	1	806	277	4
KARANGSARI	909	744	717	658	495	3	0	560	303	429	286	381	647	24	627	157	78	295	316	8	1	1	1	465	120	4
NYALEMBENG	576	450	480	491	444	1	0	500	325	324	4	299	412	8	467	177	14	326	246	3	1	0	0	468	170	10
PULOSARI	1.629	1.331	1.431	1.487	1.056	9	1	1.250	1.006	1.039	3	839	1.253	76	1.444	937	4	805	461	7	4	1	1	1.110	635	57
PAGENTERAN	437	376	423	344	348	0	0	420	347	248	0	370	359	98	259	191	11	262	184	13	0	0	0	295	326	158
SIREMENG	1.198	1.098	1.126	391	697	0	0	1.020	1.069	259	0	1.047	616	21	185	251	9	524	282	8	0	0	0	542	364	173
CIKENDUNG	964	881	831	804	676	1	0	808	785	485	281	545	748	30	748	290	2	546	294	63	0	1	0	700	430	16
KEC.PULOSARI	11.560	9.658	10.510	7.303	7.367	20	3	9.659	8.251	4.483	812	7.608	7.236	706	5.901	3.939	1.224	5.654	3.317	238	9	3	3	6.257	4.630	1.785

*) Rumah tangga yang mengusahakan cabai adalah rumah tangga yang mengusahakan cabai besar dan atau cabai rawit

**) Jenis ikan utama yang diusahakan rumah tangga usaha pertanian

