



Katalog BPS: 8202002

BULETIN
STATISTIK PERDAGANGAN LUAR NEGERI
FOREIGN TRADE STATISTICAL BULLETIN

EKSPOR/EXPORTS

MENURUT KELOMPOK KOMODITI DAN NEGARA
MEI 2015



BADAN PUSAT STATISTIK

STATISTIK PERDAGANGAN LUAR NEGERI

FOREIGN TRADE STATISTICAL

EKSPOR/*EXPORTS*

**MENURUT KELOMPOK
KOMODITI DAN NEGARA**

MEI 2015



Buletin Statistik Perdagangan Luar Negeri
Foreign Trade Statistical Bulletin

EKSPOR /EXPORTS

ISSN : 0216-5775

No. Publikasi / *Publication Number* : 06110.1521

Katalog BPS / *BPS Catalogue*: 8202002

Ukuran Buku / *Book Size* : 21 Cm X 29 Cm

Jumlah Halaman / *Total Pages* : 136 Halaman / *Pages*

Naskah / *Manuscript* :

Subdirektorat Statistik Ekspor

Export Statistics Subdirectorate

Penyunting / *Editor* : Rini Kusumastuti
Kanti Sulihwangi

Penyusun / *Author* : Fifi Nofrida
Purwaningsih
Realita Eschachasthi

Gambar Kulit / *Cover Design* :

Subdirektorat Statistik Ekspor

Export Statistics Subdirectorate

Diterbitkan oleh / *Published by* :

Badan Pusat Statistik - Indonesia / *Statistics Indonesia*

Dicetak oleh / *Printed by* :

CV Marshadito Intan Prima

Boleh dikutip dengan menyebut sumbernya

May be cited with reference to the source

KATA PENGANTAR

Buletin Statistik Perdagangan Luar Negeri Ekspor yang diterbitkan secara bulanan oleh Badan Pusat Statistik (BPS) ini, memuat data ekspor menurut sektor yaitu mencakup perkembangan ekspor komoditas pertanian, industri dan pertambangan dan perkembangan ekspor Indonesia menurut negara tujuan. Angka ekspor yang disajikan adalah angka ekspor kumulatif, mulai dari Januari sampai Mei 2015.

Buletin Ekspor ini juga memuat ulasan ringkas tentang perbandingan, pertumbuhan, peranan ekspor yang cukup menonjol atau signifikan. Diharapkan buletin ini dapat membantu para pengguna data, utamanya pengguna data ekspor dalam menyusun perencanaan dan kebijakan yang terkait dengan masalah ekspor atau perekonomian lainnya.

Kepada pengguna data diharapkan dapat memberikan saran dan kritik yang konstruktif guna perbaikan buletin ini untuk masa yang akan datang dan peningkatan layanan masyarakat yang harus dilakukan oleh BPS. Akhirnya, ucapan terima kasih kami sampaikan kepada semua pihak yang telah memungkinkan buletin ini dapat diterbitkan. Semoga bermanfaat.

Jakarta, September 2015
BADAN PUSAT STATISTIK
KEPALA,

Dr. Suryamin

ISI / CONTENT

Halaman / Page

Kata Pengantar / <i>Preface</i>	iii
Isi / <i>Content</i>	iv
Ringkasan / <i>Highlight</i> ..	v - xiv

Tabel-tabel / Tables

Tabel 1. Ringkasan Perkembangan Ekspor Indonesia Januari – Mei 2014 dan 2015	1
Tabel 2. Perkembangan Ekspor Komoditi Hasil Pertanian Januari – Mei 2014 dan 2015	1
Tabel 3. Perkembangan Ekspor Komoditi Hasil Industri Pengolahan Januari – Mei 2014 dan 2015	2
Tabel 4. Perkembangan Ekspor Komoditi Hasil Pertambangan Januari – Mei 2014 dan 2015	4
Tabel 5. Perkembangan Ekspor Indonesia Menurut Komoditi dan Negara Tujuan Januari – Mei 2014 dan 2015	5

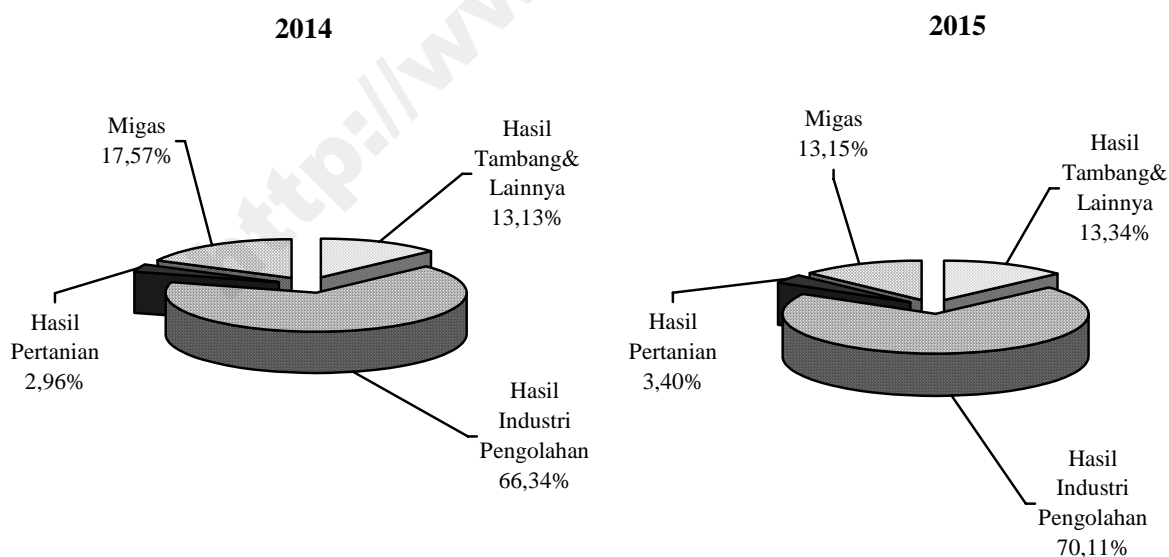
RINGKASAN

Ekspor Indonesia pada periode Januari – Mei 2015 mencapai nilai US\$64.845,9 juta dengan volume 216.165,7 ribu ton, yang terdiri dari US\$8.529,7 juta hasil ekspor minyak bumi dan gas dan US\$56.316,2 juta hasil ekspor komoditi non migas.

Dibandingkan periode yang sama tahun 2014, nilai ekspor tahun 2015 turun US\$8.569,2 juta, karena adanya penurunan ekspor migas senilai US\$4.369,4 juta

sedangkan dari kelompok nonmigas mengalami penurunan sebesar US\$4.199,8 juta atau turun 6,94 persen dibanding periode yang sama tahun sebelumnya. Bulan Mei 2015 harga minyak mentah Indonesia US\$61,86 per barelnya, turun sebesar US\$44,34 per barel dibandingkan bulan Mei 2014.

**Grafik 1 : PERBANDINGAN NILAI EKSPOR INDONESIA PADA
JANUARI - MEI 2014 DAN 2015**

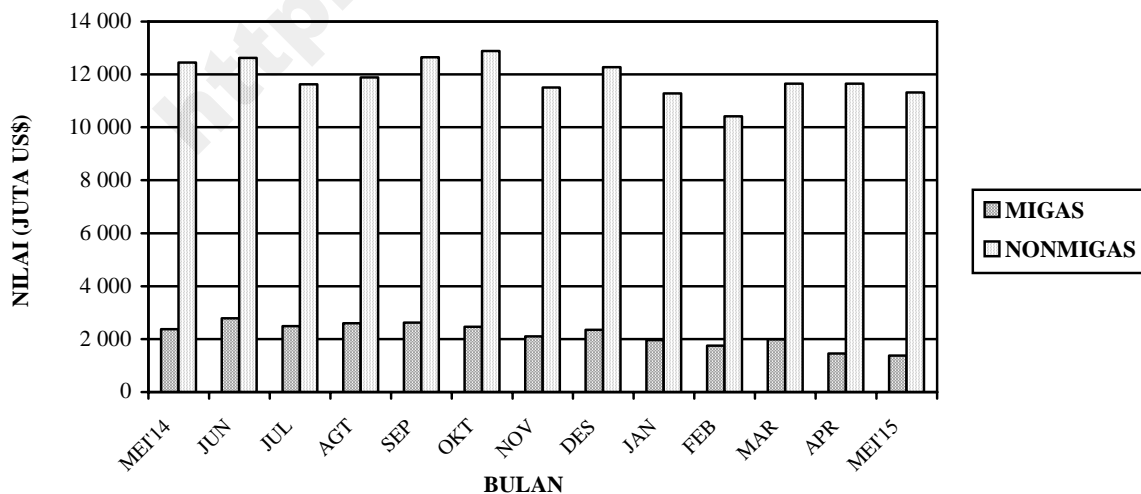


Pada Grafik 1 ditampilkan perbandingan nilai ekspor selama Periode Januari – Mei 2014 dan 2015. Sedangkan trend perkembangannya dari bulan Mei 2014 sampai dengan Mei 2015 disajikan pada Grafik 2, 3, dan 4. Nilai ekspor kelompok migas pada Januari – Mei 2014 senilai US\$12.899,1 juta yang terdiri dari minyak mentah, hasil minyak dan gas masing-masing senilai US\$3.639,1 juta, US\$1.619,3 juta, dan US\$7.640,8 juta. Sedangkan pada Januari - Mei 2015 nilai untuk kelompok

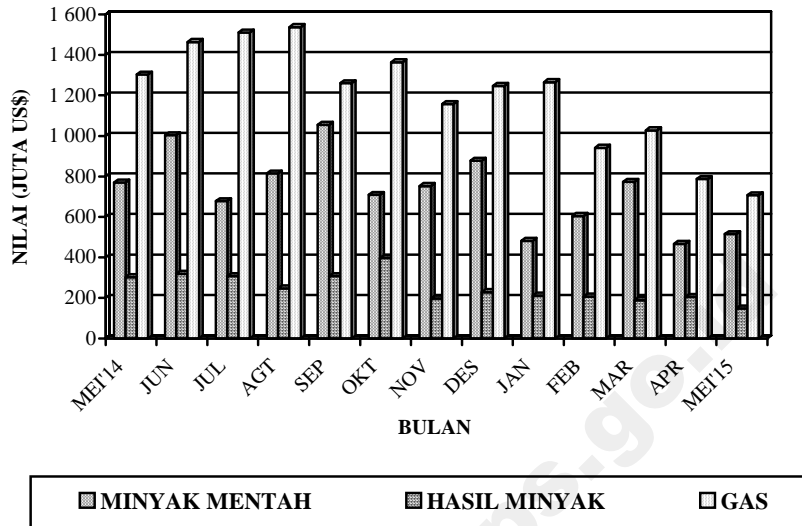
migas masing-masing sebesar US\$2.841,2 juta, US\$960,2 juta dan US\$4.728,3 juta.

Nilai ekspor untuk kelompok nonmigas yang terdiri dari hasil pertanian, industri serta hasil tambang dan lainnya pada bulan Januari – Mei 2014 masing-masing US\$2.170,0 juta, US\$48.706,5 juta, dan US\$9.639,5 juta. Sementara itu pada periode Januari - Mei 2015 masing-masing mencapai US\$2.203,3 juta, US\$45.462,7 juta, dan US\$8.650,3 juta.

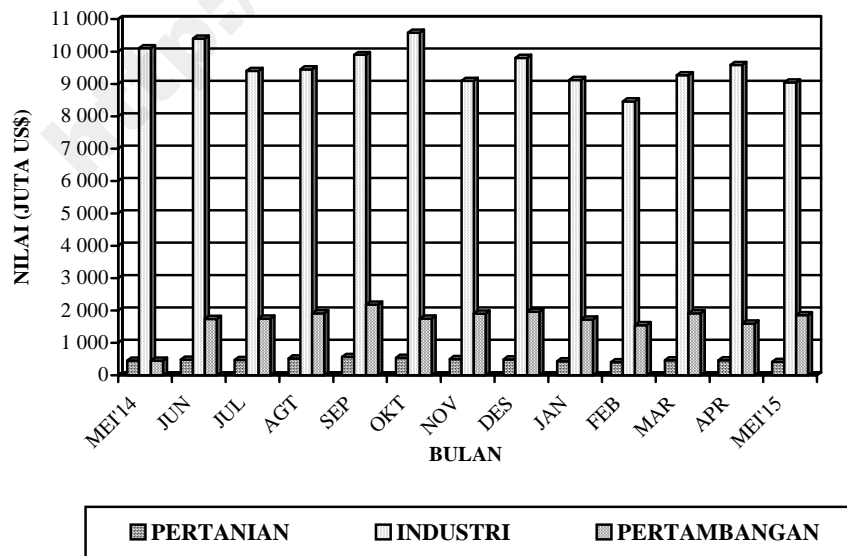
**Grafik 2 : PERKEMBANGAN NILAI EKSPOR MIGAS DAN NON MIGAS
MEI 2014 – MEI 2015**



**Grafik 3 : PERKEMBANGAN NILAI EKSPOR KOMODITI MIGAS
MEI 2014 – MEI 2015**



**Grafik 4 : PERKEMBANGAN NILAI EKSPOR KOMODITI NONMIGAS
MEI 2014 – MEI 2015**



**Tabel A. Ringkasan Ekspor Nonmigas Indonesia (Juta US\$)
Mei 2013 – Mei 2015**

Tahun dan Bulan	Hasil sektor pertanian	Hasil sektor industri	Hasil sektor tambang	Total
[1]	[2]	[3]	[4]	[5]
2013				
Mei	485,3	9 877,3	2 844,5	13 207,1
Juni	438,0	9 263,2	2 257,3	11 958,5
Juli	553,0	9 717,8	2 534,5	12 805,3
Agustus	425,7	7 642,4	2 295,1	10 363,2
September	591,6	9 395,0	2 305,5	12 292,1
Oktober	582,6	9 903,0	2 497,5	12 983,1
November	510,8	9 811,6	2 849,3	13 171,7
Desember	463,9	10 004,3	3 094,5	13 562,7
2014				
Januari	401,8	9 513,3	2 055,6	11 970,6
Februari	428,8	9 685,4	1 790,8	11 904,9
Maret	436,5	10 063,5	2 051,4	12 551,3
April	442,2	9 338,9	1 860,0	11 641,1
Mei	460,8	10 105,4	1 881,7	12 447,9
Juni	483,5	10 399,7	1 740,3	12 623,5
Juli	477,7	9 400,3	1 749,8	11 627,8
Agustus	520,5	9 448,5	1 914,5	11 883,5
September	570,4	9 894,5	2 188,3	12 653,2
Oktober	546,6	10 580,7	1 752,2	12 879,6
November	502,8	9 096,7	1 909,9	11 509,3
Desember	499,2	9 803,0	1 966,2	12 268,4
2015				
Januari	438,3	9 121,5	1 726,1	11 285,9
Februari	412,1	8 456,1	1 551,2	10 419,4
Maret	467,2	9 261,2	1 917,0	11 645,4
April	463,3	9 582,8	1 599,4	11 645,5
Mei	422,4	9 041,1	1 856,5	11 319,9

Dipandang dari negara tujuan ekspor (Tabel B), pada bulan Mei 2015 kelompok migas yang ditujukan ke kawasan Asia Timur dan Asia Selatan & Tenggara sebesar US\$699,7 juta dan US\$593,8 juta menurun dibanding tahun 2014. Negara yang memperlihatkan penurunan ekspor kelompok migas adalah Jepang dengan persentase penurunan 58,42 persen, Thailand dengan persentase penurunan 18,09 persen, Singapura dengan

persentase penurunan 17,94 persen, dan Malaysia dengan persentase penurunan 69,11 persen. Sedangkan, Tiongkok memperlihatkan peningkatan dibanding tahun 2014, dengan persentase peningkatan 247,19 persen. Dari Tabel B juga terlihat bahwa ekspor komoditi migas pada bulan Mei 2015 menunjukkan penurunan 42,32 persen menjadi US\$1.370,3 juta.

Tabel B : Perkembangan Ekspor Migas & Nonmigas Indonesia Menurut Negara Tujuan, Mei 2014 & Mei 2015 (Juta US\$)

Kawasan Negara Tujuan Ekspor	Migas			Nonmigas		
	Mei 2014	Mei 2015	Perubahan (%)	Mei 2014	Mei 2015	Perubahan (%)
(1)	(2)	(3)	(4)	(5)	(6)	(7)
• Asia Timur	1 333,9	699,7	-47,54	3 665,6	3 229,0	-11,91
- Jepang	666,2	277,0	-58,42	1 161,8	1 141,9	-1,71
- Tiongkok	48,1	167,0	247,19	1 444,7	1 106,3	-23,42
• Asia Selatan & Tenggara	895,3	593,8	-33,68	4 034,0	3 675,8	-8,88
- Thailand	111,1	91,0	-18,09	395,0	387,4	-1,92
- Singapura	497,7	408,4	-17,94	916,3	676,5	-26,17
- Philipina	0,1	0,0	-100,00	294,5	289,4	-1,73
- Malaysia	281,3	86,9	-69,11	632,0	578,1	-8,53
• Asia Barat	0,1	0,1	0,00	622,2	559,9	-10,01
• Afrika	0,0	0,1	-	509,1	428,6	-15,81
• Australia & Oceania	87,3	12,7	-85,45	370,4	317,9	-14,17
• Amerika Utara	50,4	45,6	-9,52	1 350,9	1 356,9	0,44
- Amerika Serikat	50,4	45,6	-9,52	1 288,7	1 294,0	0,41
• Amerika Tengah & Selatan	0,0	6,0	-	316,2	259,6	-17,90
• Eropa Barat	8,7	12,3	41,38	1 344,1	1 352,8	0,65
• Eropa Timur	0,0	0,0	-	235,4	139,4	-40,78
Total Ekspor	2 375,7	1 370,3	-42,32	12 447,9	11 319,9	-9,06

Pada kelompok nonmigas nilai ekspor juga menurun hingga menjadi US\$11.319,9 juta. Penurunan terbesar terjadi ke negara Tiongkok sebesar 23,42 persen.

Pada tabel 1 disajikan ringkasan perkembangan ekspor Indonesia. Disini terlihat bahwa perolehan devisa terbesar pada periode Januari – Mei 2015 berasal dari hasil industri pengolahan dengan nilai US\$45.462,7 juta atau sekitar 70,11 persen dari total ekspor, sedangkan pada periode Januari – Mei 2014 juga berasal dari hasil industri pengolahan dengan nilai US\$48.706,5 juta atau sekitar 66,34 persen dari total ekspor. Dibandingkan periode yang sama tahun sebelumnya, hasil industri pengolahan mengalami penurunan 6,66 persen.

Pada tabel 2 disajikan perkembangan ekspor komoditi hasil pertanian, selama periode Januari – Mei 2015, komoditi andalan hasil pertanian antara lain udang segar/beku dengan nilai US\$583,7 juta (26,49 persen); kopi dengan nilai US\$463,8 juta (21,05 persen); ikan dan lain-lain dengan nilai US\$329,8 juta (14,97 persen); rempah-rempah dengan nilai US\$211,5 juta (9,60 persen); buah-buahan dengan nilai US\$186,0 juta (8,44 persen); bahan nabati lainnya dengan nilai US\$76,3 juta (3,46 persen); damar dan getah damar dengan nilai

US\$38,9 juta (1,76 persen); teh dengan nilai US\$38,4 juta (1,74 persen); biji coklat dengan nilai US\$37,1 juta (1,69 persen); tembakau dengan nilai US\$33,5 juta (1,52 persen).

Pada tabel 3 disajikan perkembangan ekspor komoditi hasil industri pengolahan, selama periode Januari – Mei 2015, komoditi andalan hasil industri pengolahan antara lain minyak nabati dengan nilai US\$7.678,0 juta (16,89 persen); tekstil dengan nilai US\$5.221,6 juta (11,49 persen); alat listrik, ukur, fotografi, dll dengan nilai US\$3.740,6 juta (8,23 persen); barang dari logam tidak mulia dengan nilai US\$3.246,1 juta (7,14 persen); makanan olahan dengan nilai US\$2.601,1 juta (5,72 persen); karet alam olahan dengan nilai US\$2.434,3 juta (5,35 persen); kayu olahan dengan nilai US\$1.607,2 juta (3,54 persen); kertas dan barang dari kertas dengan nilai US\$1.530,8 juta (3,37 persen); bahan kimia dengan nilai US\$1.196,1 juta (2,63 persen); asam berlemak dengan nilai US\$761,8 juta (1,68 persen).

Pada tabel 4 disajikan perkembangan ekspor komoditi hasil pertambangan, selama periode Januari – Mei 2015, komoditi andalan sektor pertambangan antara lain batu bara dengan nilai US\$7.413,9 juta (85,71 persen) dan biji tembaga dengan nilai

US\$1.156,3 juta (13,37 persen). Ekspor batu bara menurun 20,05 persen dibanding periode yang sama tahun sebelumnya, sedangkan biji tembaga meningkat 741,59 persen.

Perkembangan ekspor Indonesia menurut komoditi dan negara tujuan yang disajikan pada Tabel 5, memperlihatkan bahwa ekspor selama ini lebih banyak bertumpu pada 15 komoditi utama, (ringkasan disajikan pada Tabel C yang diurut menurut nilai ekspor). Lima belas komoditi tersebut pada periode Januari – Mei 2015 menyumbang sekitar 59,84 persen dari ekspor nonmigas.

Batubara mempunyai nilai US\$7.413,9 juta, turun US\$1.859,1 juta dari tahun lalu, komoditi ini menyumbang sekitar 13,16 persen ekspor nonmigas nasional pada periode Januari – Mei 2015. Nilai ekspor barang dari minyak kelapa sawit selama periode Januari – Mei 2015 turun US\$402,0 juta menjadi US\$6.472,2 juta.

Pada periode Januari – Mei 2015 nilai ekspor pakaian jadi sebesar US\$2.998,9 juta, yang menurun dibanding tahun lalu sebesar US\$129,2 juta atau turun sekitar 4,13 persen. Komoditi alat listrik diekspor dengan nilai US\$2.364,0 juta atau turun 10,44 persen, barang dari logam tidak mulia diekspor dengan nilai US\$1.972,3 juta atau

sekitar 3,50 persen dari perolehan devisa non migas.

Selama periode Januari – Mei 2015, alas kaki (kulit, karet dan kanvas) nilai ekspornya mencapai US\$1.912,4 juta, sedangkan tahun sebelumnya senilai US\$1.662,4 juta, atau terjadi peningkatan sekitar US\$250,0 juta (15,04 persen). Kertas dan barang dari kertas nilai ekspornya turun US\$63,3 juta (3,97 persen) menjadi US\$1.530,8 juta.

Perolehan devisa dari crumb rubber pada periode Januari – Mei 2015 diekspor dengan nilai US\$1.452,1 juta atau sekitar 2,58 persen dari kelompok non migas. Besi/baja pada periode Januari – Mei 2014 diekspor dengan nilai US\$1.209,7 juta sedangkan tahun sebelumnya US\$1.429,9 juta.

Kendaraan bermotor roda 4 atau lebih nilai ekspornya naik US\$42,5 juta menjadi US\$1.191,8 juta. Sedangkan nilai ekspor biji tembaga dalam periode Januari – Mei 2015 naik 741,59 persen menjadi US\$1.156,3 juta. Audio visual nilai ekspornya turun US\$202,4 juta menjadi US\$1.088,8 juta. Kayu lapis nilai ekspornya turun US\$19,9 juta menjadi US\$1.001,5 juta. Damar tiruan, bahan plastik nilai ekspornya turun US\$177,6 juta menjadi US\$981,2 juta.

Bahan kimia organik nilai ekspornya turun

US\$570,1 juta menjadi US\$952,7 juta.

**Tabel C : Ekspor Utama Komoditi Nonmigas
Periode Januari – Mei, 2014 dan 2015**

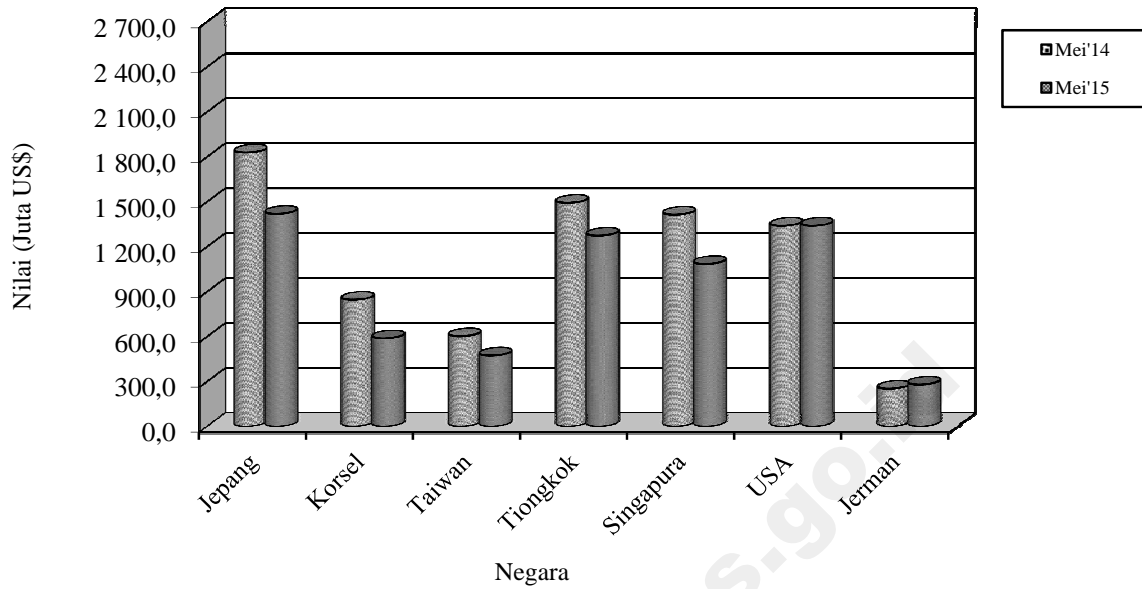
Komoditi	Nilai FOB (Juta US\$)		Perubahan		% Peran 2015 (Terhadap Nonmigas)
	2014	2015	Absolut	Persen	
(1)	(2)	(3)	(4)	(5)	(6)
Batu Bara	9 273,0	7 413,9	-1 859,1	-20,05	13,16
Minyak Kelapa Sawit	6 874,2	6 472,2	-402,0	-5,85	11,49
Pakaian Jadi	3 128,1	2 998,9	-129,2	-4,13	5,33
Alat Listrik	2 639,7	2 364,0	-275,7	-10,44	4,20
Barang dari Logam Mulia	883,3	1 972,3	1 089,0	123,29	3,50
Alas Kaki (Kulit,Karet dan Kanvas)	1 662,4	1 912,4	250,0	15,04	3,40
Kertas dan Barang dari Kertas	1 594,1	1 530,8	-63,3	-3,97	2,72
Crumb Rubber	2 251,6	1 452,1	-799,5	-35,51	2,58
Besi/Baja	1 429,9	1 209,7	-220,2	-15,40	2,15
Kendaraan Bermotor Roda 4 atau Lebih	1 149,3	1 191,8	42,5	3,70	2,12
Biji Tembaga	137,4	1 156,3	1 018,9	741,59	2,05
Audio Visual	1 291,1	1 088,8	-202,4	-15,67	1,93
Kayu Lapis	1 021,5	1 001,5	-19,9	-1,95	1,78
Damar Tiruan, Bahan Plastik	1 158,8	981,2	-177,6	-15,32	1,74
Bahan Kimia Organik	1 522,8	952,7	-570,1	-37,44	1,69
Total Komoditi Utama	36 017,2	33 698,7	-2 318,4	-6,44	59,84

Nilai ekspor periode Januari – Mei 2015, menurut negara kelompok ekonomi, ke kelompok negara APEC adalah yang terbesar yaitu mencapai 68,12 persen dari total ekspor yaitu US\$44.174,7 juta, diantaranya US\$14.230,5 juta ke ASEAN dan US\$7.559,7 juta ke NAFTA. Sementara nilai ekspor ke Uni Eropa sebesar 9,71 persen (US\$6.294,8 juta) dan ke Timur Tengah sebesar 4,42 persen (US\$2.863,3 juta). Ditinjau dari perkembangannya, nilai ekspor ke negara-negara APEC turun 16,46 persen dibanding keadaan tahun 2014 yang terdiri dari penurunan ekspor menuju ASEAN 13,74 persen, Jepang 19,35 persen, dan Korea Selatan 26,42 persen. Sementara menuju NAFTA terjadi peningkatan 2,85 persen.

Nilai ekspor periode Januari – Mei 2015, menuju tujuh negara tujuan utama yaitu Jepang, Korea Selatan, Taiwan, Tiongkok, Singapura, Amerika dan Jerman mencapai sebesar US\$33.476,8 juta atau sekitar 51,63 persen dari total ekspor. Dibandingkan periode tahun sebelumnya nilai ini turun US\$6.670,5 juta atau sekitar 16,62 persen.

Selain tujuh negara tujuan utama di atas, negara tujuan yang membeli produk nasional di atas US\$ 100 juta pada bulan Mei 2015 antara lain Hongkong, Malaysia dan Australia masing-masing dengan nilai US\$173,3 juta, US\$665,0 juta dan US\$286,4 juta. Sedangkan dari kawasan Eropa antara lain ke Belanda dan Inggris masing-masing dengan nilai US\$294,8 juta dan US\$129,8 juta.

Grafik 5: EKSPOR INDONESIA MENURUT NEGARA TUJUAN UTAMA BULAN MEI 2014 & 2015



Perbandingan nilai ekspor bulan Mei 2014 dan 2015 ke beberapa negara tertentu disajikan pada Grafik 5.

**TABEL 1. RINGKASAN PERKEMBANGAN EKSPOR INDONESIA
JANUARI -MEI 2014 DAN 2015**

JENIS BARANG	BERAT BERSIH (RIBU TON)		PERUB	NILAI FOB (JUTA US \$)		PERUB
	JAN-MEI 2014	JAN-MEI 2015	%	JAN-MEI 2014	JAN-MEI 2015	%
(1)	(2)	(3)	(4)	(5)	(6)	(7)
TOTAL EKSPOR	234 824,9	216 165,7	-7,95	73 415,1	64 845,9	-11,67
MIGAS	16 928,3	18 076,9	6,79	12 899,1	8 529,7	-33,87
MINYAK MENTAH	4 733,7	6 115,9	29,20	3 639,1	2 841,2	-21,93
HASIL MINYAK	2 388,7	2 293,0	-4,01	1 619,3	960,2	-40,70
GAS ALAM	9 805,9	9 668,0	-1,41	7 640,8	4 728,3	-38,12
NON MIGAS	217 896,6	198 088,8	-9,09	60 515,9	56 316,2	-6,94
HASIL PERTANIAN	1 160,1	1 392,9	20,06	2 170,0	2 203,3	1,53
HASIL INDUSTRI	30 042,4	30 817,7	2,58	48 706,5	45 462,7	-6,66
HASIL TAMBANG	186 693,1	165 877,2	-11,15	9 633,5	8 646,9	-10,24
LAINNYA	1,0	0,9	-6,85	5,9	3,3	-43,92

**TABEL 2. PERKEMBANGAN EKSPOR KOMODITI HASIL PERTANIAN
JANUARI -MEI 2014 DAN 2015**

JENIS BARANG	BERAT BERSIH (TON)		PERUB	NILAI FOB (RIBU US \$)		PERUB
	JAN-MEI 2014	JAN-MEI 2015	%	JAN-MEI 2014	JAN-MEI 2015	%
(1)	(2)	(3)	(4)	(5)	(6)	(7)
TOTAL PERTANIAN	1 160 150	1 392 927	20,06	2 169 989	2 203 274	1,53
KARET ALAM	2 517	2 520	0,14	4 782	3 998	-16,41
KOPI	122 575	177 050	44,44	330 550	463 802	40,31
UDANG SEGAR/BEKU	55 394	60 676	9,54	654 726	583 655	-10,86
TEH	26 303	22 518	-14,39	48 063	38 439	-20,02
REMPAH-REMPAH	52 059	42 931	-17,53	176 492	211 506	19,84
-LADA HITAM	4 645	4 843	4,26	32 619	39 021	19,63
-LADA PUTIH	3 995	5 494	37,52	39 724	66 147	66,52
-KAYU MANIS DAN BUNGANYA	8 907	9 638	8,21	17 581	20 807	18,35
-BIJI PALA & BUNGANYA DAN KAPULAGA	8 337	10 467	25,54	50 246	50 023	-0,44
-PANILI	68	84	23,17	2 382	3 595	50,95
-LAINNYA	26 106	12 405	-52,48	33 940	31 912	-5,98
TEBAKAU	8 436	6 538	-22,50	37 256	33 518	-10,03
BIJI COKLAT	35 985	18 201	-49,42	87 909	37 135	-57,76
IKAN DAN LAIN-LAIN	245 231	153 127	-37,56	379 733	329 841	-13,14
-IKAN TONGKOL/TUNA	27 265	22 866	-16,13	69 108	48 325	-30,07
-UBUR-UBUR	1 566	2 495	59,37	7 132	13 455	88,66
-KEPITING, KERANG-KERANGAN	34 740	39 244	12,96	120 794	96 730	-19,92
-BEKICOT	1 009	1426,7	41,39	2 640	3 404	28,94
-IKAN LAINNYA	180 652	87 096	-51,79	180 060	167 927	-6,74
BIJI-BIJIAN	136 709	71 647	-47,59	34 122	14 819	-56,57
-BIJI BUNGA	38	1,1	-97,14	1 474	1 111	-24,61
-BIJI KAPAS	430	195,969	-54,43	118	54	-53,99
-BIJI LAINNYA	136 241	71 450	-47,56	32 529	13 653	-58,03
BULU BEBEK	336	249,357	-25,81	457	277	-39,40
DAMAR DAN GETAH DAMAR	18 914	21 733	14,90	43 011	38 883	-9,60
KOPAL DAN LAIN-LAIN	12 530	12 950	3,35	14 161	12 749	-9,97
SAYUR-SAYURAN	18 896	39 168	107,28	16 058	23 230	44,66
BUAH-BUAHAN	147 545	202 150	37,01	132 918	186 018	39,95
KULIT KERANG DAN LAIN-LAIN	5 912	4 701	-20,48	4 803	4 163	-13,33
TANAMAN OBAT	5 488	4 521	-17,63	10 489	10 906	3,97

**TABEL 2. PERKEMBANGAN EKSPOR KOMODITI HASIL PERTANIAN
JANUARI -MEI 2014 DAN 2015**

JENIS BARANG	BERAT BERSIH (TON)		PERUB	NILAI FOB (RIBU US \$)		PERUB
	JAN-MEI 2014	JAN-MEI 2015	%	JAN-MEI 2014	JAN-MEI 2015	%
(1)	(2)	(3)	(4)	(5)	(6)	(7)
BAHAN NABATI LAINNYA	76 358	84 806	11,06	87 453	76 316	-12,74
-GANGGANG LAUT	75 619	84 084	11,19	86 930	75 734	-12,88
-LAINNYA	740	722	-2,39	523	582	11,12
HASIL PERTANIAN LAINNYA	188 961	467 441	147,37	107 005	134 019	25,25
-MUTIARA	1	4	154,05	7 225	12 820	77,43
-LAINNYA	188 960	467 437	147,37	99 780	121 200	21,47

**TABEL 3. PERKEMBANGAN EKSPOR KOMODITI HASIL INDUSTRI
JANUARI -MEI 2014 DAN 2015**

JENIS BARANG	BERAT BERSIH (TON)		PERUB	NILAI FOB (RIBU US \$)		PERUB
	JAN-MEI 2014	JAN-MEI 2015	%	JAN-MEI 2014	JAN-MEI 2015	%
(1)	(2)	(3)	(4)	(5)	(6)	(7)
TOTAL INDUSTRI	30 042 403	30 817 740	2,58	48 706 491	45 462 660	-6,66
KAYU OLAHAN	2 512 825	2 342 402	-6,78	1 646 155	1 607 233	-2,36
-KAYU LAPIS	1 003 874	1 039 761	3,57	1 021 472	1 001 548	-1,95
-KAYU GERGAJIAN	26 696	22 698	-14,98	20 335	19 754	-2,86
-KAYU OLAHAN LAIN	1 482 255	1 279 943	-13,65	604 347	585 932	-3,05
BARANG DARI LOGAM TIDAK MULIA	1 185 757	1 477 674	24,62	3 671 938	3 246 099	-11,60
-TIMAH	34 966	32 815	-6,15	802 793	588 614	-26,68
-ALUMINIUM	109 614	62 752	-42,75	273 852	189 873	-30,67
-NIKEL	40 824	37 483	-8,18	382 649	336 722	-12,00
-BESI/BAJA	874 303	1 179 865	34,95	1 429 949	1 209 708	-15,40
-TEMBAGA	98 407	137 104	39,32	671 815	809 131	20,44
-SENG	4 148	2 513	-39,41	3 489	3 362	-3,63
-LOGAM TIDAK MULIA LAIN	23 495	25 141	7,01	107 390	108 689	1,21
TEKSTIL	914 615	1 003 219	9,69	5 351 368	5 221 597	-2,43
-PAKAIAN JADI	198 897	186 142	-6,41	3 128 067	2 998 884	-4,13
-KAIN TENUN	107 142	123 057	14,85	688 978	678 270	-1,55
-TEKSTIL LAINNYA	608 575	694 020	14,04	1 534 322	1 544 442	0,66
KARET ALAM OLAHAN	1 418 439	1 325 151	-6,58	3 320 917	2 434 349	-26,70
-BARANG DARI KARET	267 718	262 342	-2,01	984 708	906 001	-7,99
-SHEET	26 144	31 570	20,75	59 507	51 593	-13,30
-CRUMB RUBBER	1 112 892	1 015 280	-8,77	2 251 577	1 452 126	-35,51
-CREPE	11 685	15 960	36,58	25 125	24 629	-1,97
MAKANAN TERNAK	1 996 257	1 925 471	-3,55	351 444	234 259	-33,34
-BUNGKIL KELAPA	125 721	136 539	8,60	29 974	21 606	-27,92
-DEDAK/BEKATUL	226 500	161 675	-28,62	49 269	36 038	-26,85
-LAINNYA	1 644 036	1 627 257	-1,02	272 201	176 615	-35,12
MINYAK ATSIRI DAN LAINNYA	42 962	37 914	-11,75	244 543	229 725	-6,06
-MINYAK ATSIRI LAINNYA	764	1 095	43,34	25 036	27 555	10,06
-WANGI-WANGIAN DARI MINYAK ATSIRI	42 198	36 819	-12,75	219 507	202 170	-7,90
ROTAN OLAHAN	58	128	121,47	109	312	185,59
MINYAK NABATI	9 263 178	11 433 971	23,43	7 949 252	7 677 977	-3,41
-MINYAK KELAPA SAWIT	8 350 115	10 237 420	22,60	6 874 200	6 472 221	-5,85
-MINYAK BIJI KELAPA SAWIT	533 827	772 753	44,76	609 745	743 836	21,99
-MINYAK NABATI LAIN	379 237	423 798	11,75	465 306	461 920	-0,73
ASAM BERLEMAK	1 022 935	989 681	-3,25	1 014 331	761 785	-24,90
-STEARIN	164 438	200 439	21,89	158 110	168 258	6,42
-ASAM BERLEMAK LAIN	858 497	789 241	-8,07	856 221	593 526	-30,68

TABEL 3. PERKEMBANGAN EKSPOR KOMODITI HASIL INDUSTRI
JANUARI -MEI 2014 DAN 2015

JENIS BARANG	BERAT BERSIH (TON)		PERUB	NILAI FOB (RIBU US \$)		PERUB
	JAN-MEI 2014	JAN-MEI 2015	%	JAN-MEI 2014	JAN-MEI 2015	%
(1)	(2)	(3)	(4)	(5)	(6)	(7)
ALAT LISTRIK, UKUR, FOGRAFI, DLL	222 474	212 646	-4,42	4 239 027	3 740 585	-11,76
-ALAT LISTRIK	169 437	167 934	-0,89	2 639 697	2 363 990	-10,44
-DIODE TRANSISTOR	645	585	-9,26	88 944	64 140	-27,89
-AUDIO VISUAL	42 996	38 879	-9,57	1 291 124	1 088 752	-15,67
-FOTOGRAFI DAN OPTIK	6 072	2 698	-55,56	80 023	136 157	70,15
-ALAT UKUR	209	258	23,10	10 870	9 092	-16,36
-LONCENG, ARLOJI DAN BAGIANNYA	3 115	2 291	-26,43	128 369	78 456	-38,88
MAKANAN OLAHAN	1 355 467	1 044 299	-22,96	2 587 789	2 601 108	0,51
-COKLAT OLAHAN	112 709	121 952	8,20	421 755	483 378	14,61
-GULA TETES	369 705	16 267	-95,60	41 083	2 213	-94,61
-KERUPUK UDANG	3 579	3 515	-1,78	8 824	9 294	5,34
-BUAH/SAYURAN OLAHAN	335 407	366 797	9,36	231 557	256 876	10,93
-MINUMAN OLAHAN	83 629	81 500	-2,55	58 581	60 173	2,72
-ROKOK DAN TEMBAKAU OLAHAN	43 585	44 794	2,77	410 028	388 613	-5,22
-DAGING TERNAK	1 674	1 449	-13,42	9 760	9 067	-7,10
-DAGING UNGGAS	0	0	-	0	1	-
-IKAN OLAHAN	107 375	108 699	1,23	619 319	609 198	-1,63
-BERAS GILING	190	174	-7,94	353	231	-34,61
-KOPI OLAHAN	21	5	-77,62	47	20	-57,26
-TEH OLAHAN	2 511	3 619	44,09	11 146	13 046	17,05
-GULA PASIR	310	1 315	323,56	491	902	83,85
-GULA LAINNYA	9 485	13 008	37,14	14 371	20 533	42,87
-MAKANAN OLAHAN LAINNYA	285 288	281 205	-1,43	760 474	747 562	-1,70
SEMEN	81 824	351 595	329,69	7 508	20 848	177,69
BARANG ANYAMAN	9 491	8 854	-6,71	34 455	33 721	-2,13
-DARI ROTAN	5 017	5 362	6,87	16 446	17 996	9,43
-DARI BAHAN LAINNYA	4 473	3 492	-21,93	18 009	15 724	-12,69
MEUBEL DAN BAGIAN-BAGIANNYA	235 750	219 981	-6,69	751 215	750 666	-0,07
-DARI ROTAN	20 818	16 183	-22,26	82 587	66 253	-19,78
-DARI BAHAN LAINNYA	214 932	203 798	-5,18	668 628	684 413	2,36
BAHAN KIMIA	1 941 680	1 586 140	-18,31	1 802 611	1 196 109	-33,65
-AN ORGANIK	437 826	476 893	8,92	189 675	203 400	7,24
-ORGANIK	1 403 733	1 048 551	-25,30	1 522 822	952 741	-37,44
-LAINNYA	100 121	60 696	-39,38	90 114	39 968	-55,65
PUPUK	743 873	184 006	-75,26	250 093	59 463	-76,22
PRODUK PHARMASI	10 138	14 013	38,22	188 069	227 159	20,79
KULIT DAN BARANG DARI KULIT	3 217	2 937	-8,71	88 997	83 721	-5,93
KACA DAN BARANG DARI KACA	259 500	259 607	0,04	175 691	162 924	-7,27
KERTAS DAN BARANG DARI KERTAS	1 849 067	1 787 077	-3,35	1 594 092	1 530 771	-3,97
INDUSTRI LAINNYA	4 972 894	4 610 977	-7,28	13 436 888	13 642 249	1,53
-GLISEROL DAN LARUTAN ALKALI	127 242	51 909	-59,20	37 000	11 347	-69,33
-MARGARIN DAN LEMAK LAINNYA	328 242	299 951	-8,62	330 689	253 205	-23,43
-SABUN MANDI DAN CUCI	349 479	355 276	1,66	378 239	343 153	-9,28
-BAHAN CELUP ORGANIK SINTETIK	13 883	13 529	-2,56	76 931	79 792	3,72
-PREPARAT PEMBASMI KUMAN, DLL	49 633	45 381	-8,57	139 895	141 286	0,99
-DAMAR TIRUAN, BAHAN PLASTIK	614 828	579 527	-5,74	1 158 784	981 218	-15,32
-BAHAN KERTAS	1 358 794	1 439 902	5,97	686 810	716 978	4,39
-ALAS KAKI (KULIT, KARET DAN KANVAS)	89 348	98 157	9,86	1 662 388	1 912 421	15,04
-PRODUK KERAMIK	136 198	136 559	0,27	151 164	146 070	-3,37
-EMAS BATANGAN	13	8	-38,18	533 272	315 708	-40,80
-PESAWAT UDARA DAN BAGIANNYA	758	234	-69,18	44 195	56 337	27,47
-KAPAL LAUT DAN SEJENISNYA	39 970	62 744	56,98	256 031	116 163	-54,63
-PERLENGKAPAN OLAAHRAHA DAN MAINAN	12 787	13 797	7,89	186 579	178 304	-4,44
-PENA DAN PENSIL	6 546	6 104	-6,76	66 842	48 086	-28,06
-BATU SEMI PERMATA	0	3,503	116 666,67	0	121	152 610,13

**TABEL 3. PERKEMBANGAN EKSPOR KOMODITI HASIL INDUSTRI
JANUARI -MEI 2014 DAN 2015**

JENIS BARANG	BERAT BERSIH (TON)		PERUB	NILAI FOB (RIBU US \$)		PERUB
	JAN-MEI 2014	JAN-MEI 2015	%	JAN-MEI 2014	JAN-MEI 2015	%
(1)	(2)	(3)	(4)	(5)	(6)	(7)
-KOPER, TAS, DOMPET PLASTIK/TEKSTIL	6 606	6 960	5,34	60 253	63 184	4,86
-BARANG DARI LOGAM MULIA	99	167	68,33	883 267	1 972 279	123,29
-PETI KEMAS	1 090	795	-27,03	2 501	1 275	-49,02
-KOMPUTER DAN BAGIANNYA	8 477	7 007	-17,34	228 980	180 414	-21,21
-KENDARAAN BERMOTOR RODA 2 DAN 3	5 490	13 235	141,07	47 976	152 909	218,72
-KENDARAAN BERMOTOR RODA 4 DAN LEE	129 367	134 126	3,68	1 149 286	1 191 835	3,70
-SUKU CADANG MESIN	29 679	32 367	9,06	295 450	316 567	7,15
-SUKU CADANG KENDARAAN	99 537	115 661	16,20	796 664	933 247	17,14
-UBI KAYU OLAHAN	22 120	4 886	-77,91	5 724	1 594	-72,16
-INDUSTRI LAINNYA	1 542 706	1 192 694	-22,69	4 257 968	3 528 756	-17,13

**TABEL 4. PERKEMBANGAN EKSPOR KOMODITI HASIL PERTAMBANGAN
JANUARI -MEI 2014 DAN 2015**

JENIS BARANG	BERAT BERSIH (TON)		PERUB	NILAI FOB (RIBU US \$)		PERUB
	JAN-MEI 2014	JAN-MEI 2015	%	JAN-MEI 2014	JAN-MEI 2015	%
(1)	(2)	(3)	(4)	(5)	(6)	(7)
TOTAL PERTAMBANGAN	186 693 130	165 877 230	-11,15	9 633 519	8 646 923	-10,24
BIJI TEMBAGA	56 870	561 278	886,95	137 392	1 156 270	741,59
BIJI NIKEL	4 160 121	0	-100,00	85 913	0	-100,00
BAUKSIT	2 086 091	867	-99,96	46 578	380	-99,18
BIJI TIMAH/TIN	0	20	-	0	9	-
BATU BARA	175 602 826	159 597 945	-9,11	9 273 033	7 413 943	-20,05
GRANIT	48 523	0	-100,00	344	1	-99,81
HASIL TAMBANG LAIN	4 738 699	5 717 119	20,65	90 260	76 321	-15,44

TABEL 5. PERKEMBANGAN EKSPOR INDONESIA MENURUT KOMODITI DAN NEGARA TUJUAN
JANUARI-MEI 2014 DAN 2015

KOMODITI / NEGARA TUJUAN	BERAT BERSIH (KG)		PERUB %	NILAI FOB (US \$)		PERUB %
	JAN-MEI 2014	JAN-MEI 2015		JAN-MEI 2014	JAN-MEI 2015	
(1)	(2)	(3)	(4)	(5)	(6)	(7)
MINYAK MENTAH	4 733 693 464	6 115 914 883	29,20	3 639 103 416	2 841 210 014	-21,93
JAPAN	2 196 316 973	1 745 813 687	-20,51	1 677 640 645	898 619 744	-46,44
KOREA, REPUBLIC OF	381 660 418	405 806 800	6,33	273 053 075	164 418 538	-39,79
TAIWAN	263 072 660	294 374 453	11,90	184 615 921	123 185 557	-33,27
CHINA	116 040 714	364 210 576	213,86	90 505 728	179 053 254	97,84
THAILAND	328 092 313	667 700 462	103,51	256 347 628	276 975 263	8,05
SINGAPORE	424 152 499	809 903 536	90,95	340 574 464	328 192 411	-3,64
MALAYSIA	71 625 650	283 163 621	295,34	54 227 879	131 175 150	141,90
VIET NAM	1 348 235	0	-100,00	1 058 400	0	-100,00
AUSTRALIA	729 558 042	706 048 642	-3,22	589 012 864	267 173 126	-54,64
UNITED STATES	221 825 960	838 893 106	278,18	172 066 812	472 416 971	174,55
HASIL MINYAK	2 388 716 588	2 293 016 545	-4,01	1 619 278 066	960 243 593	-40,70
JAPAN	115 405 298	225 791 045	95,65	80 998 496	101 226 905	24,97
HONG KONG	1 350	801	-40,67	3 691	174	-95,29
KOREA, REPUBLIC OF	58 992 779	114 956 903	94,87	59 573 126	83 252 203	39,75
TAIWAN	5 738 690	35 727 031	522,56	5 556 923	18 437 437	231,79
CHINA	77 752 190	107 492 262	38,25	41 723 155	34 076 844	-18,33
PAPUA NEW GUINEA	25 831	2 089	-91,91	22 333	4 737	-78,79
THAILAND	1 274 751	1 241 534	-2,61	2 473 684	2 468 594	-0,21
SINGAPORE	308 440 708	390 437 102	26,58	242 294 815	154 367 731	-36,29
PHILIPPINES	409 894	196 508	-52,06	561 332	260 516	-53,59
MALAYSIA	1 663 624 337	1 294 219 220	-22,20	1 076 493 801	526 124 043	-51,13
MYANMAR	183 047	183 599	0,30	283 896	288 805	1,73
CAMBODIA	64 054	0	-100,00	122 030	0	-100,00
BRUNEI DARUSSALAM	672	21	-96,88	5 928	63	-98,94
VIET NAM	1 026 746	1 881 949	83,29	1 159 771	1 592 310	37,30
INDIA	78 877 278	93 371 975	18,38	15 286 266	14 779 492	-3,32
BANGLADESH	1 389 137	165 712	-88,07	1 655 910	194 413	-88,26
SAUDI ARABIA	37 384	0	-100,00	70 809	0	-100,00
ISRAEL	0	2 566	-	0	8 208	-
LEBANON	0	7 635	-	0	22 420	-
YEMEN	286 338	13 260	-95,37	602 449	20 885	-96,53
OMAN	0	69 078	-	0	123 971	-
TURKEY	0	7 128	-	0	22 800	-
UNITED ARAB EMIRATES	139 372	259 744	86,37	467 321	823 423	76,20
QATAR	241	102	-57,68	1 654	1 920	16,08
BAHRAIN	49 980	95 850	91,78	74 970	125 585	67,51
SUDAN	0	38	-	0	1 023	-
GHANA	160	0	-100,00	260	0	-100,00
NIGERIA	24 650	173 452	603,66	45 515	265 457	483,23
SOUTH AFRICA	65 076	109 493	68,25	127 776	155 031	21,33
AUSTRALIA	653 366	709 246	8,55	1 335 666	1 163 690	-12,88
NEW ZEALAND	104 482	120 894	15,71	190 538	217 272	14,03
SOLOMON ISLANDS	8 750	0	-100,00	17 297	0	-100,00
EAST TIMOR	2 383 929	2 275 507	-4,55	2 184 899	1 368 499	-37,37
UNITED STATES	30 103 657	21 462	-99,93	35 866 311	27 020	-99,92
CANADA	143	0	-100,00	354	0	-100,00
BRAZIL	10 500	0	-100,00	25 763	0	-100,00
NETHERLANDS	40 893 018	22 747 886	-44,37	49 388 721	18 250 579	-63,05
GERMANY, FED. REP. OF	733 180	735 436	0,31	639 986	571 418	-10,71
BELGIUM	0	11	-	0	5	-
FINLAND	15 600	0	-100,00	22 620	0	-100,00
ITALY	0	6	-	0	120	-
GAS ALAM	9 805 898 258	9 667 995 623	-1,41	7 640 765 946	4 728 253 805	-38,12
JAPAN	2 479 069 138	2 230 115 435	-10,04	2 264 379 847	1 385 383 494	-38,82
KOREA, REPUBLIC OF	2 588 797 530	1 614 790 374	-37,62	1 893 100 469	796 115 993	-57,95
TAIWAN	865 448 438	994 061 387	14,86	800 315 874	496 836 598	-37,92
CHINA	998 983 925	1 271 778 268	27,31	173 801 803	568 989 425	227,38
SINGAPORE	2 110 047 925	2 923 780 074	38,56	2 204 020 369	1 291 108 006	-41,42
MALAYSIA	697 791 812	429 259 562	-38,48	290 710 736	137 443 344	-52,72
INDIA	0	68 429 852	-	0	33 284 273	-
UNITED ARAB EMIRATES	0	400 000	-	0	280 000	-
EAST TIMOR	134 900	167 400	24,09	151 471	123 875	-18,22
UNITED STATES	6 477	0	-100,00	16 445	0	-100,00
MEXICO	65 618 113	129 963 270	98,06	14 268 932	13 176 272	-7,66
NETHERLANDS	0	1	-	0	25	-
BELGIUM	0	5 250 000	-	0	5 512 500	-
KARET ALAM	2 516 645	2 520 277	0,14	4 782 366	3 997 793	-16,41
JAPAN	36 000	98	-99,73	342 000	8	-100,00
HONG KONG	0	760	-	0	3 995	-
KOREA, REPUBLIC OF	8 676	21 379	146,42	60 804	64 027	5,30
TAIWAN	65	0	-100,00	804	0	-100,00
CHINA	50	0	-100,00	19 700	0	-100,00
THAILAND	40	80	100,00	300	690	130,00

TABEL 5. PERKEMBANGAN EKSPOR INDONESIA MENURUT KOMODITI DAN NEGARA TUJUAN
JANUARI-MEI 2014 DAN 2015

KOMODITI / NEGARA TUJUAN	BERAT BERSIH (KG)		PERUB %	NILAI FOB (US \$)		PERUB %
	JAN-MEI 2014	JAN-MEI 2015		JAN-MEI 2014	JAN-MEI 2015	
(1)	(2)	(3)	(4)	(5)	(6)	(7)
SINGAPORE	438 100	301 590	-31,16	843 049	715 094	-15,18
CAMBODIA	0	79	-	0	346	-
VIET NAM	190 160	345 021	81,44	756 368	1 307 079	72,81
TURKEY	1 136 000	788 000	-30,63	1 667 770	796 870	-52,22
EGYPT	172 000	0	-100,00	266 063	0	-100,00
EAST TIMOR	0	34	-	0	1	-
UNITED STATES	105 500	626 000	493,36	149 805	643 150	329,32
BRAZIL	0	200 000	-	0	215 500	-
UNITED KINGDOM	43 000	21 500	-50,00	58 050	20 425	-64,81
NETHERLANDS	0	215 000	-	0	223 600	-
GERMANY, FED. REP. OF	150 554	736	-99,51	246 348	7 008	-97,16
BELGIUM	86 000	0	-100,00	135 020	0	-100,00
ITALY	86 000	0	-100,00	135 020	0	-100,00
SLOVENIA	64 500	0	-100,00	101 265	0	-100,00
KOPI	122 574 818	177 049 692	44,44	330 550 115	463 802 241	40,31
JAPAN	16 993 766	16 238 940	-4,44	38 387 041	45 181 738	17,70
HONG KONG	470 697	632 452	34,36	1 052 343	1 459 499	38,69
KOREA, REPUBLIC OF	495 018	930 953	88,06	2 373 620	4 401 995	85,45
TAIWAN	2 006 691	2 295 676	14,40	6 662 753	9 275 112	39,21
CHINA	2 467 292	2 901 251	17,59	4 871 823	6 854 908	40,71
THAILAND	0	7 869 200	-	0	14 104 766	-
SINGAPORE	2 859 740	3 625 734	26,79	7 248 041	11 394 464	57,21
PHILIPPINES	186 880	1 794 320	860,15	435 924	4 120 734	845,29
MALAYSIA	12 855 714	14 363 805	11,73	24 319 834	25 298 821	4,03
VIET NAM	2 117 400	1 572 300	-25,74	3 683 597	3 530 096	-4,17
INDIA	3 470 600	6 824 700	96,64	5 919 637	12 004 156	102,79
IRAN (ISLAMIC REPUBLIC OF)	153 620	246 060	60,17	339 475	602 459	77,47
SAUDI ARABIA	0	19 200	-	0	109 440	-
ISRAEL	19 200	19 200	0,00	57 600	45 120	-21,67
KUWAIT	0	17 000	-	0	20 400	-
JORDAN	0	2 000	-	0	16 500	-
TURKEY	38 400	19 200	-50,00	67 416	124 800	85,12
UNITED ARAB EMIRATES	170 640	312 601	83,19	373 012	757 925	103,19
EGYPT	5 436 600	8 028 000	47,67	10 918 074	16 209 298	48,46
LIBYAN ARAB JAMAHIRIYA	18 600	0	-100,00	32 252	0	-100,00
MOROCCO	2 957 680	4 505 700	52,34	5 789 067	8 615 045	48,82
ALGERIA	1 055 100	5 371 200	409,07	1 846 399	11 189 136	506,00
SOUTH AFRICA	149 400	1 389 600	830,12	441 688	3 229 901	631,26
AUSTRALIA	2 962 050	2 460 197	-16,94	8 627 623	8 461 837	-1,92
NEW ZEALAND	252 340	237 360	-5,94	1 465 286	1 328 840	-9,31
UNITED STATES	21 752 996	25 544 954	17,43	106 541 503	117 478 553	10,27
CANADA	1 451 490	1 609 200	10,87	8 040 605	8 935 280	11,13
MEXICO	18 000	235 200	1 206,67	93 600	701 168	649,11
ECUADOR	1 432 800	0	-100,00	2 336 381	0	-100,00
UNITED KINGDOM	4 172 263	9 017 385	116,13	10 676 913	21 163 968	98,22
NETHERLANDS	729 800	1 360 770	86,46	2 641 825	4 641 012	75,67
FRANCE	385 800	3 191 520	727,25	768 829	6 494 414	744,72
GERMANY, FED. REP. OF	7 927 510	15 743 850	98,60	18 150 303	33 200 159	82,92
BELGIUM	1 397 700	1 494 580	6,93	4 494 653	4 857 692	8,08
SWITZERLAND	18 001	169 201	839,95	81 902	274 887	235,63
DENMARK	156 170	179 900	15,19	419 698	475 293	13,25
NORWAY	55 200	55 200	0,00	238 334	262 740	10,24
SWEDEN	175 380	576 720	228,84	945 450	1 632 471	72,67
FINLAND	0	172 800	-	0	387 763	-
IRELAND	54 000	148 800	175,56	174 750	639 379	265,88
ITALY	10 610 440	17 912 771	68,82	20 522 087	38 281 742	86,54
SPAIN	288 000	58 501	-79,69	714 694	113 108	-84,17
PORTUGAL	672 000	642 600	-4,38	1 200 695	1 171 403	-2,44
GREECE	1 228 200	1 399 800	13,97	2 496 301	2 820 403	12,98
POLAND	76 800	37 200	-51,56	154 272	83 700	-45,75
ROMANIA	131 820	188 400	42,92	259 503	335 024	29,10
BULGARIA	284 400	388 800	36,71	521 250	728 239	39,71
ARMENIA	542 400	504 000	-7,08	1 077 546	1 045 341	-2,99
UKRAINE	19 200	57 600	200,00	37 543	121 862	224,59
LATVIA	153 600	18 000	-88,28	278 865	37 730	-86,47
GEORGIA	3 792 300	4 348 000	14,65	7 325 420	8 612 245	17,57
SLOVENIA	72 800	0	-100,00	136 737	0	-100,00
CZECH REPUBLIC	43 200	342 000	691,67	86 962	613 426	605,40
RUSSIA FEDERATION	7 795 120	9 975 291	27,97	15 220 989	20 356 249	33,74
UDANG SEGAR/BEKU	55 393 739	60 676 163	9,54	654 725 724	583 655 156	-10,86
JAPAN	9 050 879	10 546 629	16,53	119 319 028	124 398 247	4,26
HONG KONG	1 099 440	704 672	-35,91	10 442 763	7 424 905	-28,90
KOREA, REPUBLIC OF	445 785	417 608	-6,32	5 226 441	3 791 211	-27,46
TAIWAN	655 270	698 046	6,53	7 066 235	5 940 389	-15,93
CHINA	2 049 274	3 386 234	65,24	18 458 924	27 141 923	47,04

**TABEL 5. PERKEMBANGAN EKSPOR INDONESIA MENURUT KOMODITI DAN NEGARA TUJUAN
JANUARI-MEI 2014 DAN 2015**

KOMODITI / NEGARA TUJUAN	BERAT BERSIH (KG)		PERUB	NILAI FOB (US \$)		PERUB
	JAN-MEI 2014	JAN-MEI 2015	%	JAN-MEI 2014	JAN-MEI 2015	%
(1)	(2)	(3)	(4)	(5)	(6)	(7)
MACAU	4	5 284	132 000,00	60	8 962	14 836,67
THAILAND	161 871	39 885	-75,36	285 265	66 715	-76,61
SINGAPORE	1 415 066	1 121 545	-20,74	6 643 297	5 235 495	-21,19
PHILIPPINES	174 062	34 558	-80,15	692 103	440 022	-36,42
MALAYSIA	1 774 053	1 798 175	1,36	5 985 812	6 314 084	5,48
CAMBODIA	305	0	-100,00	1 315	0	-100,00
BRUNEI DARUSSALAM	0	7 860	-	0	71 948	-
VIET NAM	2 453 837	2 021 382	-17,62	24 990 684	10 640 606	-57,42
INDIA	8	3 105	38 712,50	85	64 800	76 135,29
PAKISTAN	5	5	0,00	11	5	-54,55
SRI LANKA	7 288	40	-99,45	9 994	180	-98,20
IRAN (ISLAMIC REPUBLIC OF)	22	188	754,55	412	1 139	176,46
ISRAEL	84	100	19,05	1 549	1 256	-18,92
KUWAIT	680	876	28,82	9 505	1 889	-80,13
JORDAN	0	10	-	0	500	-
LEBANON	29	37	27,59	110	221	100,91
OMAN	0	25 000	-	0	90 250	-
TURKEY	85 459	94 966	11,12	204 019	289 676	41,98
UNITED ARAB EMIRATES	681	595	-12,63	2 881	6 080	111,04
QATAR	0	30	-	0	75	-
CYPRUS	27 556	7 630	-72,31	175 507	49 168	-71,99
EGYPT	36 230	3	-99,99	301 846	86	-99,97
MOROCCO	22 240	7 520	-66,19	86 066	39 480	-54,13
ALGERIA	0	10	-	0	259	-
REUNION	0	27 472	-	0	200 329	-
SOUTH AFRICA	23 048	32 191	39,67	296 089	355 987	20,23
AUSTRALIA	376 644	326 032	-13,44	5 816 613	3 902 249	-32,91
NEW ZEALAND	14 490	10 806	-25,42	184 773	54 095	-70,72
CHRISTMAS ISLANDS	464	230	-50,43	3 983	1 159	-70,90
EAST TIMOR	705	500	-29,08	465	669	43,87
UNITED STATES	31 431 186	35 756 415	13,76	396 702 887	349 393 824	-11,93
CANADA	523 950	561 933	7,25	7 705 902	5 670 314	-26,42
BRAZIL	0	20	-	0	260	-
TRINIDAD AND TOBAGO	35 341	69 493	96,64	524 034	930 045	77,48
PUERTO RICO	315 729	161 405	-48,88	4 669 448	1 707 015	-63,44
DOMINICAN REPUBLIC	16 330	0	-100,00	165 067	0	-100,00
GUADELOUPE	1 000	0	-100,00	10 374	0	-100,00
UNITED KINGDOM	1 209 583	1 322 751	9,36	18 690 482	15 897 436	-14,94
NETHERLANDS	365 344	615 378	68,44	4 205 032	5 264 390	25,19
FRANCE	212 326	178 374	-15,99	2 757 123	1 800 461	-34,70
GERMANY, FED. REP. OF	198 256	119 498	-39,73	2 672 004	1 908 305	-28,58
AUSTRIA	80	65	-18,75	102	1 673	1 540,20
BELGIUM	416 603	102 416	-75,42	4 667 216	919 122	-80,31
SWITZERLAND	183	124	-32,24	4 346	2 197	-49,45
DENMARK	210 207	145 928	-30,58	2 222 195	1 913 538	-13,89
NORWAY	168	243	44,64	3 978	1 813	-54,42
SWEDEN	5 636	11 031	95,72	80 566	148 766	84,65
IRELAND	2	40	1 900,00	9	1 285	14 177,78
ITALY	480 609	263 965	-45,08	2 363 457	1 159 890	-50,92
SPAIN	80 553	34 077	-57,70	898 747	287 402	-68,02
PORTUGAL	26	1 715	6 496,15	647	29 812	4 507,73
GREECE	11 985	103	-99,14	142 767	2 515	-98,24
HUNGARY	10	22	120,00	221	393	77,83
POLAND	207	277	33,82	4 463	10 164	127,74
ROMANIA	17	21	23,53	97	102	5,15
BULGARIA	0	10	-	0	57	-
KAZAKHSTAN	40	55	37,50	660	685	3,79
UKRAINE	14	24	71,43	70	65	-7,14
LITHUANIA	0	24	-	0	690	-
GEORGIA	0	1	-	0	8	-
CROATIA	2 000	11 000	450,00	20 600	63 800	209,71
MALTA	8	53	562,50	141	160	13,48
SLOVENIA	90	0	-100,00	180	0	-100,00
CZECH REPUBLIC	456	280	-38,60	4 674	1 150	-75,40
RUSSIA FEDERATION	321	188	-41,43	2 400	3 731	55,46
SERBIA	0	10	-	0	29	-
TEH	26 303 142	22 518 215	-14,39	48 063 447	38 439 489	-20,02
JAPAN	472 416	303 618	-35,73	476 467	458 095	-3,86
HONG KONG	92 486	65 784	-28,87	121 953	65 763	-46,08
KOREA, REPUBLIC OF	10 445	17 383	66,42	26 414	41 113	55,65
TAIWAN	159 677	393 838	146,65	325 859	562 197	72,53
CHINA	1 543 980	1 248 712	-19,12	2 929 102	2 175 357	-25,73
PAPUA NEW GUINEA	10 120	10 120	0,00	20 746	20 746	0,00
THAILAND	161 414	199 405	23,54	562 862	789 196	40,21
SINGAPORE	225 409	289 724	28,53	445 782	533 941	19,78
MALAYSIA	4 197 106	3 109 639	-25,91	6 375 752	4 069 829	-36,17

TABEL 5. PERKEMBANGAN EKSPOR INDONESIA MENURUT KOMODITI DAN NEGARA TUJUAN
JANUARI-MEI 2014 DAN 2015

KOMODITI / NEGARA TUJUAN	BERAT BERSIH (KG)		PERUB %	NILAI FOB (US \$)		PERUB %
	JAN-MEI 2014	JAN-MEI 2015		JAN-MEI 2014	JAN-MEI 2015	
(1)	(2)	(3)	(4)	(5)	(6)	(7)
BRUNEI DARUSSALAM	26 951	27 608	2,44	57 110	36 439	-36,20
VIET NAM	11 200	15 460	38,04	25 356	26 184	3,27
INDIA	785 500	300 080	-61,80	1 277 976	505 334	-60,46
PAKISTAN	3 521 690	2 506 292	-28,83	7 397 979	5 141 022	-30,51
SRI LANKA	31 800	0	-100,00	68 889	0	-100,00
AFGHANISTAN	161 840	242 080	49,58	304 349	593 165	94,90
IRAN (ISLAMIC REPUBLIC OF)	554 620	124 118	-77,62	1 270 920	321 555	-74,70
SAUDI ARABIA	76 170	70 540	-7,39	96 395	116 015	20,35
ISRAEL	80 320	61 280	-23,71	138 011	88 668	-35,75
KUWAIT	0	68 000	-	0	76 200	-
LEBANON	27 000	0	-100,00	48 060	0	-100,00
TURKEY	297 520	396 300	33,20	543 798	783 969	44,17
UNITED ARAB EMIRATES	1 389 307	729 172	-47,52	2 818 874	1 378 682	-51,09
EGYPT	57 720	12 000	-79,21	109 076	23 256	-78,68
SOMALIA	14 075	0	-100,00	10 390	0	-100,00
KENYA	12 000	0	-100,00	19 452	0	-100,00
COTE D'IVOIRE	27 000	54 000	100,00	48 060	91 800	91,01
BENIN	0	2 600	-	0	38 822	-
DJIBOUTI	39 870	79 800	100,15	45 851	76 308	66,43
MAURITIUS	166	0	-100,00	1 700	0	-100,00
AUSTRALIA	189 700	130 857	-31,02	318 564	229 448	-27,97
NEW ZEALAND	183 643	197 721	7,67	281 012	263 871	-6,10
COOK ISLANDS	0	6	-	0	143	-
FIJI	33 000	55 000	66,67	64 350	106 260	65,13
EAST TIMOR	24 027	16 210	-32,53	1 542	2 631	70,62
UNITED STATES	1 680 208	1 598 319	-4,87	2 919 841	2 416 361	-17,24
CANADA	152 300	63 323	-58,42	282 646	112 165	-60,32
CHILE	252 400	21 440	-91,51	504 440	42 008	-91,67
UNITED KINGDOM	1 636 200	1 100 540	-32,74	3 057 474	1 938 864	-36,59
NETHERLANDS	290 020	269 280	-7,15	509 977	511 667	0,33
FRANCE	864	865	0,12	1 830	1 781	-2,68
GERMANY, FED. REP. OF	2 054 120	1 746 920	-14,96	3 200 840	2 570 764	-19,68
BELGIUM	217 207	71 691	-66,99	438 803	125 925	-71,30
SWITZERLAND	9	504 340	5 603 677,78	101	945 175	935 716,83
SWEDEN	16 000	8 000	-50,00	52 575	24 000	-54,35
ITALY	202	390	93,07	603	257	-57,38
SPAIN	17 500	0	-100,00	19 250	0	-100,00
POLAND	1 413 980	858 960	-39,25	2 783 318	1 620 868	-41,76
BELARUS	0	9 750	-	0	13 163	-
KYRGYZSTAN	24 480	34 930	42,69	55 325	68 070	23,04
TURKMENISTAN	0	10 725	-	0	20 699	-
UKRAINE	375 265	414 882	10,56	706 131	722 717	2,35
UZBEKISTAN	0	132 000	-	0	282 190	-
LATVIA	11 000	0	-100,00	22 633	0	-100,00
RUSSIA FEDERATION	3 743 215	4 944 513	32,09	7 275 009	8 406 806	15,56
-LADA HITAM	4 645 424	4 843 257	4,26	32 618 537	39 021 232	19,63
JAPAN	160 400	136 170	-15,11	1 386 637	1 573 376	13,47
HONG KONG	17 400	15 802	-9,18	145 723	158 310	8,64
TAIWAN	0	33 900	-	0	266 870	-
CHINA	222 005	900 009	305,40	1 957 677	9 683 445	394,64
SINGAPORE	440 131	197 421	-55,14	3 494 310	1 024 241	-70,69
PHILIPPINES	74 179	85 000	14,59	181 713	244 274	34,43
MALAYSIA	8	8 000	99 900,00	4	64 000	1 599 900,00
VIET NAM	513 630	1 482 216	188,58	3 780 496	8 388 009	121,88
INDIA	867 950	448 000	-48,38	5 259 770	3 109 875	-40,87
PAKISTAN	22 000	0	-100,00	15 595	0	-100,00
ISRAEL	7 000	0	-100,00	49 700	0	-100,00
SYRIA ARAB REPUBLIC	0	8 320	-	0	10 400	-
UNITED ARAB EMIRATES	3 960	1 770	-55,30	5 148	35 400	587,65
SOUTH AFRICA	2 000	0	-100,00	4 800	0	-100,00
MAURITIUS	400	600	50,00	3 260	6 840	109,82
AUSTRALIA	90 250	60 000	-33,52	768 355	646 640	-15,84
UNITED STATES	1 737 990	1 041 531	-40,07	12 188 647	9 732 802	-20,15
CANADA	3 000	0	-100,00	27 450	0	-100,00
NETHERLANDS	75 000	26 005	-65,33	556 500	289 738	-47,94
FRANCE	125 000	125 000	0,00	807 984	1 198 243	48,30
GERMANY, FED. REP. OF	77 995	255 000	226,94	501 820	2 505 750	399,33
BELGIUM	33 006	6 513	-80,27	255 683	54 219	-78,79
ITALY	75 000	0	-100,00	628 697	0	-100,00
GREECE	0	12 000	-	0	28 800	-
ROMANIA	37 520	0	-100,00	189 568	0	-100,00
BULGARIA	9 600	0	-100,00	24 000	0	-100,00
RUSSIA FEDERATION	50 000	0	-100,00	385 000	0	-100,00
-LADA PUTIH	3 995 013	5 493 765	37,52	39 724 105	66 146 679	66,52
JAPAN	193 000	285 050	47,69	2 211 094	4 121 144	86,38

TABEL 5. PERKEMBANGAN EKSPOR INDONESIA MENURUT KOMODITI DAN NEGARA TUJUAN
JANUARI-MEI 2014 DAN 2015

KOMODITI / NEGARA TUJUAN	BERAT BERSIH (KG)		PERUB	NILAI FOB (US \$)		PERUB
	JAN-MEI 2014	JAN-MEI 2015	%	JAN-MEI 2014	JAN-MEI 2015	%
(1)	(2)	(3)	(4)	(5)	(6)	(7)
HONG KONG	42 000	37 050	-11,79	475 200	515 009	8,38
TAIWAN	212 037	128 049	-39,61	2 200 589	1 491 315	-32,23
CHINA	56 000	32 000	-42,86	613 065	452 800	-26,14
SINGAPORE	1 364 370	1 319 595	-3,28	13 567 922	16 411 967	20,96
PHILIPPINES	10 000	35 000	250,00	63 559	98 973	55,72
MALAYSIA	143 796	336 515	134,02	1 637 105	4 521 656	176,20
VIET NAM	691 084	1 379 990	99,68	5 573 108	14 692 901	163,64
INDIA	79 212	70 000	-11,63	704 949	783 994	11,21
PAKISTAN	30 472	18 579	-39,03	53 835	36 779	-31,68
BANGLADESH	0	17 373	-	0	21 231	-
SAUDI ARABIA	0	17 000	-	0	212 375	-
MAURITIUS	40	40	0,00	480	604	25,83
AUSTRALIA	0	17 000	-	0	223 190	-
EAST TIMOR	0	6 150	-	0	679	-
UNITED STATES	333 000	528 106	58,59	3 606 549	7 101 570	96,91
UNITED KINGDOM	0	39 053	-	0	508 822	-
NETHERLANDS	287 000	381 425	32,90	3 147 545	5 098 644	61,99
FRANCE	125 000	171 000	36,80	1 330 825	2 158 121	62,16
GERMANY, FED. REP. OF	420 000	569 390	35,57	4 438 726	6 738 389	51,81
BELGIUM	2	45 000	2 249 900,00	4	573 710	14 342 650,00
ITALY	8 000	60 400	655,00	99 550	382 806	284,54
-KAYU MANIS DAN BUNGANYA	8 906 729	9 637 659	8,21	17 581 416	20 807 487	18,35
JAPAN	600	1	-99,83	1 758	2	-99,89
HONG KONG	51	11 111	21 686,27	2 521	23 654	838,28
KOREA, REPUBLIC OF	19 362	186 425	862,84	26 653	270 816	916,08
TAIWAN	0	33 370	-	0	19 941	-
CHINA	120 000	70 058	-41,62	187 338	136 150	-27,32
THAILAND	451 995	668 000	47,79	1 009 789	1 722 593	70,59
SINGAPORE	536 184	187 839	-64,97	1 136 176	463 118	-59,24
PHILIPPINES	3 000	4 025	34,17	5 613	5 966	6,29
MALAYSIA	790 369	519 214	-34,31	878 638	696 528	-20,73
MYANMAR	56 155	30 100	-46,40	108 172	60 025	-44,51
VIET NAM	180 003	253 093	40,60	248 664	339 796	36,65
MALDIVES	600	305	-49,17	1 140	633	-44,47
INDIA	267 400	274 000	2,47	579 794	550 896	-4,98
PAKISTAN	7 245	37 640	419,53	13 749	20 241	47,22
BANGLADESH	51 000	10 000	-80,39	76 500	27 500	-64,05
IRAQ	26 000	46 120	77,38	35 540	57 664	62,25
IRAN (ISLAMIC REPUBLIC OF)	6 000	0	-100,00	11 100	0	-100,00
SAUDI ARABIA	34 020	62 000	82,25	106 680	193 651	81,53
ISRAEL	63 495	79 000	24,42	158 486	144 322	-8,94
KUWAIT	0	11 000	-	0	40 013	-
JORDAN	2 500	29 000	1 060,00	7 389	22 850	209,24
LEBANON	0	5 000	-	0	17 880	-
SYRIA ARAB REPUBLIC	0	18 000	-	0	38 497	-
TURKEY	278 300	330 900	18,90	359 711	537 765	49,50
UNITED ARAB EMIRATES	362 746	246 790	-31,97	621 430	389 476	-37,33
EGYPT	56 350	231 425	310,69	144 512	578 355	300,21
LIBYAN ARAB JAMAHIRIYA	38 500	101 000	162,34	116 093	305 775	163,39
MOROCCO	10 000	196 000	1 860,00	24 319	343 944	1 314,30
TUNISIA	51 500	53 000	2,91	128 068	151 193	18,06
ALGERIA	304 600	645 690	111,98	694 165	1 287 444	85,47
SENEGAL	9 310	0	-100,00	8 960	0	-100,00
SOUTH AFRICA	27 562	22 500	-18,37	63 149	45 675	-27,67
MAURITIUS	59 050	30 450	-48,43	131 454	73 051	-44,43
AUSTRALIA	14 800	25 200	70,27	47 359	97 769	106,44
AMERICAN SAMOA	0	32 600	-	0	114 580	-
CHRISTMAS ISLANDS	1	0	-100,00	7	0	-100,00
EAST TIMOR	20	60	200,00	6	11	83,33
UNITED STATES	1 567 863	1 396 587	-10,92	3 438 775	4 198 926	22,11
CANADA	140 500	4 000	-97,15	249 684	16 200	-93,51
MEXICO	95 000	69 000	-27,37	139 610	130 488	-6,53
SURINAME	18 140	18 600	2,54	29 283	35 370	20,79
VENEZUELA	130 000	0	-100,00	192 379	0	-100,00
BRAZIL	732 900	666 025	-9,12	1 400 544	1 270 438	-9,29
COLOMBIA	1 500	13 000	766,67	2 850	15 726	451,79
URUGUAY	0	2 500	-	0	5 573	-
PUERTO RICO	0	18 000	-	0	59 667	-
DOMINICAN REPUBLIC	592 000	738 350	24,72	1 009 065	1 344 185	33,21
COSTA RICA	0	1 000	-	0	2 831	-
UNITED KINGDOM	9 470	33 000	248,47	32 303	96 809	199,69
NETHERLANDS	934 050	1 097 908	17,54	2 270 538	2 276 764	0,27
FRANCE	60 500	228 440	277,59	167 852	493 288	193,88
GERMANY, FED. REP. OF	220 560	198 005	-10,23	474 577	398 787	-15,97
BELGIUM	3 009	16 538	449,62	11 477	56 719	394,20
SWITZERLAND	52	98	88,46	78	557	614,10

TABEL 5. PERKEMBANGAN EKSPOR INDONESIA MENURUT KOMODITI DAN NEGARA TUJUAN
JANUARI-MEI 2014 DAN 2015

KOMODITI / NEGARA TUJUAN	BERAT BERSIH (KG)		PERUB	NILAI FOB (US \$)		PERUB
	JAN-MEI 2014	JAN-MEI 2015	%	JAN-MEI 2014	JAN-MEI 2015	%
(1)	(2)	(3)	(4)	(5)	(6)	(7)
DENMARK	40	8 993	22 382,50	114	35 414	30 964,91
SWEDEN	0	50 020	-	0	95 888	-
ITALY	1 000	10 025	902,50	1 849	28 257	1 428,23
SPAIN	38 000	14 000	-63,16	57 100	38 059	-33,35
PORTUGAL	113 560	73 450	-35,32	319 021	303 717	-4,80
GREECE	263 150	195 149	-25,84	556 195	418 935	-24,68
POLAND	28 000	121 000	332,14	40 225	219 600	445,93
ROMANIA	26 000	0	-100,00	40 820	0	-100,00
BULGARIA	16 997	0	-100,00	31 772	0	-100,00
ARMENIA	1 000	0	-100,00	1 850	0	-100,00
UKRAINE	6 000	17 515	191,92	6 917	30 568	341,93
LITHUANIA	7 000	12 000	71,43	21 203	28 100	32,53
LATVIA	500	18 000	3 500,00	1 580	53 835	3 307,28
ESTONIA	30 200	10 000	-66,89	58 228	27 800	-52,26
CROATIA	12 000	0	-100,00	22 812	0	-100,00
RUSSIA FEDERATION	29 020	155 540	435,98	67 782	347 212	412,25
-BIJI PALA & BUNGANYA DAN KAP	8 337 198	10 466 660	25,54	50 245 886	50 023 261	-0,44
JAPAN	204 904	210 577	2,77	3 184 552	2 818 369	-11,50
HONG KONG	7 341	23 324	217,72	59 965	155 739	159,72
KOREA, REPUBLIC OF	100 123	208 889	108,63	669 893	895 575	33,69
TAIWAN	5 668	2 258	-60,16	7 152	4 370	-38,90
CHINA	0	1 657	-	0	1 668	-
THAILAND	81 263	86 400	6,32	580 445	452 034	-22,12
SINGAPORE	104 008	128 420	23,47	1 227 675	957 586	-22,00
PHILIPPINES	60 010	34 010	-43,33	446 116	170 289	-61,83
MALAYSIA	374 896	174 504	-53,45	685 518	467 479	-31,81
MYANMAR	10 970	11 000	0,27	107 913	69 800	-35,32
BRUNEI DARUSSALAM	512	0	-100,00	6 687	0	-100,00
VIET NAM	4 516 779	5 363 500	18,75	13 660 930	11 269 636	-17,50
INDIA	413 863	1 391 194	236,15	3 272 177	6 489 495	98,32
PAKISTAN	106 318	176 798	66,29	572 235	733 176	28,12
BANGLADESH	37 778	27 926	-26,08	444 107	62 908	-85,83
SRI LANKA	0	6 000	-	0	79 617	-
SAUDI ARABIA	13 650	18 440	35,09	4 095	55 836	1 263,52
ISRAEL	1 000	0	-100,00	13 025	0	-100,00
KUWAIT	5	0	-100,00	23	0	-100,00
UNITED ARAB EMIRATES	8 906	23 570	164,65	60 230	264 730	339,53
QATAR	2 854	4 933	72,85	8 383	7 400	-11,73
EGYPT	0	17 000	-	0	127 500	-
MOROCCO	21 000	34 100	62,38	211 066	309 192	46,49
CONGO	0	2 224	-	0	277	-
NIGERIA	2 450	0	-100,00	1 952	0	-100,00
SOUTH AFRICA	0	14 000	-	0	168 000	-
MAURITIUS	1 500	0	-100,00	9 750	0	-100,00
AUSTRALIA	59 413	50 556	-14,91	547 101	416 904	-23,80
NEW ZEALAND	475	0	-100,00	9 978	0	-100,00
EAST TIMOR	490	550	12,24	173	117	-32,37
UNITED STATES	709 992	682 528	-3,87	6 945 740	5 816 672	-16,26
CANADA	13 500	7 005	-48,11	169 978	58 449	-65,61
MEXICO	159	3 000	1 786,79	2 667	21 900	721,15
ARGENTINA	26 900	109 610	307,47	133 488	407 692	205,41
BRAZIL	8 800	14 000	59,09	71 647	75 705	5,66
COLOMBIA	3 500	0	-100,00	50 400	0	-100,00
URUGUAY	0	2 000	-	0	19 370	-
UNITED KINGDOM	27 620	48 520	75,67	378 255	659 619	74,38
NETHERLANDS	494 360	582 281	17,78	6 506 649	7 005 478	7,67
FRANCE	55 200	56 447	2,26	958 872	816 401	-14,86
GERMANY, FED. REP. OF	323 095	391 550	21,19	3 512 253	3 536 558	0,69
BELGIUM	119 178	92 259	-22,59	1 560 102	1 126 864	-27,77
SWITZERLAND	3	0	-100,00	5	0	-100,00
DENMARK	17 500	12 500	-28,57	205 480	128 535	-37,45
SWEDEN	10 000	0	-100,00	195 775	0	-100,00
ITALY	292 065	284 150	-2,71	2 983 865	3 076 941	3,12
SPAIN	62 950	106 000	68,39	550 983	943 997	71,33
GREECE	0	6 375	-	0	9 263	-
POLAND	7 000	0	-100,00	14 450	0	-100,00
ROMANIA	0	7 145	-	0	69 343	-
BULGARIA	8 000	0	-100,00	66 000	0	-100,00
KAZAKHSTAN	1 000	2 000	100,00	8 050	15 900	97,52
UKRAINE	7 000	10 000	42,86	46 914	49 680	5,90
LATVIA	200	0	-100,00	2 840	0	-100,00
CZECH REPUBLIC	0	10	-	0	300	-
RUSSIA FEDERATION	13 000	37 450	188,08	90 332	206 897	129,04
-PANILI	68 425	84 282	23,17	2 381 924	3 595 415	50,95
JAPAN	100	0	-100,00	5 175	0	-100,00

TABEL 5. PERKEMBANGAN EKSPOR INDONESIA MENURUT KOMODITI DAN NEGARA TUJUAN
JANUARI-MEI 2014 DAN 2015

KOMODITI / NEGARA TUJUAN	BERAT BERSIH (KG)		PERUB %	NILAI FOB (US \$)		PERUB %
	JAN-MEI 2014	JAN-MEI 2015		JAN-MEI 2014	JAN-MEI 2015	
(1)	(2)	(3)	(4)	(5)	(6)	(7)
HONG KONG	266	159	-40,23	25 250	8 909	-64,72
KOREA, REPUBLIC OF	109	0	-100,00	4 770	0	-100,00
TAIWAN	300	51	-83,00	29 913	6 000	-79,94
CHINA	600	1 808	201,33	32 484	79 371	144,34
THAILAND	0	2	-	0	220	-
SINGAPORE	272	1 181	334,19	9 844	70 603	617,22
MALAYSIA	107	70	-34,58	8 492	9 546	12,41
INDIA	219	529	141,55	13 232	28 610	116,22
SRI LANKA	560	300	-46,43	32 318	12 500	-61,32
SAUDI ARABIA	285	0	-100,00	7 458	0	-100,00
UNITED ARAB EMIRATES	204	0	-100,00	4 940	0	-100,00
AUSTRALIA	269	248	-7,81	18 796	25 363	34,94
NEW ZEALAND	30	550	1 733,33	3 860	16 250	320,98
UNITED STATES	46 472	72 520	56,05	1 478 833	2 948 733	99,40
UNITED KINGDOM	100	550	450,00	9 500	38 171	301,80
NETHERLANDS	78	679	770,51	490	37 372	7 526,94
FRANCE	0	4 900	-	0	260 991	-
GERMANY, FED. REP. OF	17 450	51	-99,71	647 388	2 251	-99,65
BELGIUM	56	385	587,50	2 541	33 805	1 230,38
SWITZERLAND	28	49	75,00	560	1 470	162,50
PORTUGAL	500	0	-100,00	21 900	0	-100,00
POLAND	420	250	-40,48	24 180	15 250	-36,93
-LAINNYA	26 106 002	12 404 925	-52,48	33 940 340	31 911 516	-5,98
JAPAN	217 505	127 067	-41,58	890 443	588 585	-33,90
HONG KONG	31 942	48 511	51,87	123 831	249 888	101,80
KOREA, REPUBLIC OF	6 281	39 740	532,70	66 457	242 605	265,06
TAIWAN	23 947	87 491	265,35	351 784	401 508	14,13
CHINA	20 020	28 383	41,77	13 602	189 357	1 292,13
THAILAND	303 405	56 225	-81,47	405 067	254 041	-37,28
SINGAPORE	706 890	1 177 988	66,64	2 683 252	7 142 031	166,17
PHILIPPINES	4 000	0	-100,00	11 483	0	-100,00
MALAYSIA	3 784 498	1 416 511	-62,57	2 348 864	1 663 737	-29,17
MYANMAR	13 120	28 000	113,41	5 248	63 500	1 109,98
VIET NAM	941 598	2 624 443	178,72	1 623 834	3 346 117	106,06
MALDIVES	1 174	0	-100,00	117	0	-100,00
INDIA	2 237 257	1 201 825	-46,28	4 879 615	5 226 805	7,12
PAKISTAN	9 355 002	2 854 631	-69,49	7 126 632	3 031 935	-57,46
BANGLADESH	6 991 634	1 021 410	-85,39	6 018 332	761 912	-87,34
SRI LANKA	1 100	0	-100,00	1 100	0	-100,00
IRAQ	0	49 648	-	0	41 569	-
IRAN (ISLAMIC REPUBLIC OF)	36 600	0	-100,00	42 795	0	-100,00
SAUDI ARABIA	175 425	274 527	56,49	1 618 530	2 781 027	71,82
ISRAEL	8 020	8 640	7,73	21 565	8 704	-59,64
KUWAIT	0	18 600	-	0	23 027	-
JORDAN	6 500	39 020	500,31	9 071	27 398	202,04
LEBANON	26 060	5 000	-80,81	31 523	6 380	-79,76
OMAN	0	10	-	0	1	-
SYRIA ARAB REPUBLIC	25 310	98 503	289,19	45 937	106 684	132,24
TURKEY	20 010	70 520	252,42	24 472	206 550	744,03
UNITED ARAB EMIRATES	41 141	225 729	448,67	232 196	981 566	322,73
QATAR	1 672	35	-97,91	5 604	84	-98,50
BAHRAIN	6	26	333,33	10	120	1 100,00
EGYPT	196 130	223 050	13,73	227 235	231 887	2,05
NIGERIA	0	7 880	-	0	5 989	-
COTE D'IVOIRE	0	47	-	0	562	-
SOUTH AFRICA	23 015	21 000	-8,76	84 239	118 600	40,79
AUSTRALIA	21 585	34 324	59,02	141 685	115 643	-18,38
NEW ZEALAND	450	0	-100,00	6 054	0	-100,00
CHRISTMAS ISLANDS	25	22	-12,00	35	32	-8,57
EAST TIMOR	790	1 704	115,70	89	3 115	3 400,00
UNITED STATES	218 757	247 739	13,25	2 627 367	2 287 214	-12,95
CANADA	3 310	2 387	-27,89	21 177	30 115	42,21
MEXICO	8 520	53 860	532,16	9 404	169 099	1 698,16
CHILE	0	1 600	-	0	16 640	-
ARGENTINA	16 250	11 100	-31,69	27 555	48 341	75,43
BRAZIL	39 290	11 220	-71,44	518 238	156 863	-69,73
DOMINICAN REPUBLIC	3 360	0	-100,00	2 352	0	-100,00
BARBADOS	0	4 500	-	0	33 653	-
UNITED KINGDOM	19 590	38 710	97,60	100 895	96 025	-4,83
NETHERLANDS	459 036	61 593	-86,58	750 117	245 516	-67,27
FRANCE	4 436	20 250	356,49	36 592	287 639	686,07
GERMANY, FED. REP. OF	64 768	105 034	62,17	306 593	451 754	47,35
BELGIUM	2 033	14 005	588,88	30 804	58 132	88,72
SWITZERLAND	300	1 065	255,00	1 032	6 095	490,60
DENMARK	3 000	1 997	-33,43	31 750	24 325	-23,39
FINLAND	310	1 520	390,32	1 582	6 446	307,46

TABEL 5. PERKEMBANGAN EKSPOR INDONESIA MENURUT KOMODITI DAN NEGARA TUJUAN
JANUARI-MEI 2014 DAN 2015

KOMODITI / NEGARA TUJUAN	BERAT BERSIH (KG)		PERUB	NILAI FOB (US \$)		PERUB
	JAN-MEI 2014	JAN-MEI 2015	%	JAN-MEI 2014	JAN-MEI 2015	%
(1)	(2)	(3)	(4)	(5)	(6)	(7)
ITALY	3 160	23 120	631,65	22 437	87 982	292,13
SPAIN	12 480	40	-99,68	322 483	94	-99,97
GREECE	900	6 000	566,67	8 685	17 600	102,65
POLAND	8 010	0	-100,00	7 398	0	-100,00
ROMANIA	0	5 000	-	0	60 000	-
BULGARIA	4 000	0	-100,00	9 500	0	-100,00
UKRAINE	7 000	0	-100,00	21 000	0	-100,00
LITHUANIA	2 960	0	-100,00	15 040	0	-100,00
LATVIA	1 920	0	-100,00	22 155	0	-100,00
CZECH REPUBLIC	500	150	-70,00	5 483	2 550	-53,49
RUSSIA FEDERATION	0	3 525	-	0	4 474	-
TEBAKAU	8 436 103	6 538 079	-22,50	37 256 243	33 518 401	-10,03
JAPAN	55	208	278,18	54	4 477	8 190,74
HONG KONG	69	0	-100,00	113	0	-100,00
KOREA, REPUBLIC OF	0	20 160	-	0	6 917	-
TAIWAN	719 760	311 440	-56,73	22 551	9 572	-57,55
CHINA	5 400	90 016	1 566,96	9 720	36 518	275,70
SINGAPORE	371 755	52 532	-85,87	2 095 810	83 550	-96,01
PHILIPPINES	1 190 810	2 900	-99,76	6 521 275	39 650	-99,39
MALAYSIA	820 380	643 546	-21,56	2 354 735	2 023 673	-14,06
VIET NAM	0	75 495	-	0	181 189	-
SRI LANKA	343 379	684 634	99,38	6 559 815	14 677 394	123,75
TURKEY	0	20 160	-	0	7 661	-
UNITED ARAB EMIRATES	29	0	-100,00	46	0	-100,00
EGYPT	376 554	295 589	-21,50	648 744	502 587	-22,53
MOROCCO	18 000	0	-100,00	67 500	0	-100,00
TUNISIA	0	45 600	-	0	47 652	-
BOTSWANA	21 500	22 000	2,33	23 650	25 850	9,30
SOUTH AFRICA	90 000	44 000	-51,11	60 504	46 200	-23,64
AUSTRALIA	0	48 000	-	0	45 600	-
UNITED STATES	2 001 558	1 931 710	-3,49	4 154 989	3 043 552	-26,75
HONDURAS	24 305	31 203	28,38	568 720	624 250	9,76
NICARAGUA	50 646	71 801	41,77	459 529	767 187	66,95
PUERTO RICO	0	257 400	-	0	978 120	-
DOMINICAN REPUBLIC	299 737	236 301	-21,16	3 956 665	4 054 443	2,47
UNITED KINGDOM	0	39 600	-	0	166 320	-
NETHERLANDS	272 854	533 270	95,44	3 712 640	2 792 195	-24,79
FRANCE	783 150	172 980	-77,91	461 628	108 879	-76,41
GERMANY, FED. REP. OF	272 901	198 271	-27,35	1 521 207	1 189 644	-21,80
BELGIUM	592 346	536 363	-9,45	3 479 891	1 679 128	-51,75
DENMARK	39 600	0	-100,00	130 482	0	-100,00
SPAIN	23 000	7 000	-69,57	322 660	90 370	-71,99
ROMANIA	0	31 080	-	0	11 347	-
BULGARIA	0	45 600	-	0	75 304	-
MALTA	0	6 000	-	0	10 800	-
SLOVAKIA	40 000	5 400	-86,50	36 000	70 011	94,48
RUSSIA FEDERATION	78 315	77 820	-0,63	87 315	118 361	35,56
BIJI COKLAT	35 984 939	18 200 566	-49,42	87 908 795	37 134 701	-57,76
JAPAN	25 000	12 730	-49,08	187 838	49 658	-73,56
KOREA, REPUBLIC OF	3 062 142	3 494 080	14,11	415 903	521 705	25,44
TAIWAN	0	36 000	-	0	7 560	-
CHINA	315 000	523 500	66,19	838 347	1 376 943	64,24
THAILAND	1 698 000	850 025	-49,94	4 827 445	2 773 092	-42,56
SINGAPORE	3 758 281	4 150 000	10,42	9 544 278	12 533 537	31,32
PHILIPPINES	744 239	405 114	-45,57	127 577	68 921	-45,98
MALAYSIA	22 596 600	7 547 707	-66,60	61 102 660	17 197 576	-71,85
VIET NAM	0	375 210	-	0	65 935	-
INDIA	3 690 000	25 950	-99,30	10 305 046	6 978	-99,93
SRI LANKA	0	27 505	-	0	79 098	-
UNITED STATES	75 466	268 000	255,13	467 088	1 109 308	137,49
NETHERLANDS	12 500	117 996	843,97	86 250	218 744	153,62
GERMANY, FED. REP. OF	6 571	133 303	1 928,66	3 285	366 156	11 046,30
BELGIUM	0	200 000	-	0	729 000	-
SWITZERLAND	1 140	2 030	78,07	3 078	6 494	110,98
SPAIN	0	26 400	-	0	11 010	-
ESTONIA	0	5 016	-	0	12 986	-
-IKAN TONGKOL/TUNA	27 264 722	22 866 473	-16,13	69 108 057	48 324 535	-30,07
JAPAN	9 118 775	7 755 570	-14,95	32 223 485	20 693 841	-35,78
HONG KONG	1 779	12 748	616,58	2 863	77 747	2 615,58
KOREA, REPUBLIC OF	393 796	82 672	-79,01	690 330	112 590	-83,69
TAIWAN	149 744	122 362	-18,29	164 430	235 703	43,35
CHINA	340 573	202 845	-40,44	327 996	90 625	-72,37
THAILAND	10 450 045	9 424 872	-9,81	15 310 024	13 704 046	-10,49
SINGAPORE	212 978	102 276	-51,98	535 397	348 534	-34,90

TABEL 5. PERKEMBANGAN EKSPOR INDONESIA MENURUT KOMODITI DAN NEGARA TUJUAN
JANUARI-MEI 2014 DAN 2015

KOMODITI / NEGARA TUJUAN	BERAT BERSIH (KG)		PERUB %	NILAI FOB (US \$)		PERUB %
	JAN-MEI 2014	JAN-MEI 2015		JAN-MEI 2014	JAN-MEI 2015	
(1)	(2)	(3)	(4)	(5)	(6)	(7)
PHILIPPINES	41 330	3 570	-91,36	65 269	6 716	-89,71
MALAYSIA	82 081	26 484	-67,73	127 556	65 166	-48,91
VIET NAM	513 005	241 753	-52,88	1 097 329	458 910	-58,18
SRI LANKA	99 338	398 000	300,65	232 651	501 600	115,60
IRAN (ISLAMIC REPUBLIC OF)	404 562	1 453 848	259,36	647 252	1 884 472	191,15
SAUDI ARABIA	56 379	48 288	-14,35	221 424	148 350	-33,00
KUWAIT	150	80 300	53 433,33	2 100	296 300	14 009,52
JORDAN	15 609	1 750	-88,79	64 374	19 250	-70,10
LEBANON	5 923	10 360	74,91	59 776	99 660	66,72
YEMEN	29 184	43 776	50,00	100 851	154 050	52,75
OMAN	0	41 421	-	0	90 267	-
UNITED ARAB EMIRATES	101 181	65 746	-35,02	208 630	427 766	105,04
BAHRAIN	800	500	-37,50	12 460	8 850	-28,97
EGYPT	1 121 000	797 500	-28,86	1 164 860	793 810	-31,85
ALGERIA	0	26 000	-	0	100 550	-
ANGOLA	0	32 856	-	0	83 398	-
BENIN	200 000	0	-100,00	361 396	0	-100,00
MAURITIUS	22 965	0	-100,00	72 232	0	-100,00
AUSTRALIA	26 713	32 998	23,53	79 672	162 261	103,66
NEW ZEALAND	15 000	71 192	374,61	23 250	77 658	234,01
AMERICAN SAMOA	512 998	0	-100,00	899 373	0	-100,00
SAMOA	0	15 984	-	0	32 400	-
EAST TIMOR	2 000	3 500	75,00	707	3 625	412,73
UNITED STATES	778 500	626 769	-19,49	5 647 586	4 597 558	-18,59
CANADA	564	288	-48,94	8 467	1 440	-82,99
MEXICO	25 000	0	-100,00	67 000	0	-100,00
PANAMA	5 170	0	-100,00	15 185	0	-100,00
MARTINIQUE	10 856	0	-100,00	31 962	0	-100,00
GUADELOUPE	3 960	0	-100,00	12 646	0	-100,00
UNITED KINGDOM	4 350	0	-100,00	9 072	0	-100,00
NETHERLANDS	831 627	41 780	-94,98	4 068 666	366 941	-90,98
FRANCE	228 237	17 459	-92,35	731 438	74 375	-89,83
GERMANY, FED. REP. OF	500	432	-13,60	1 499	2 161	44,16
BELGIUM	17 616	5 520	-68,66	42 510	52 293	23,01
ITALY	110	54 610	49 545,45	600	96 834	16 039,00
SPAIN	1 274 004	933 805	-26,70	3 261 139	2 180 816	-33,13
PORTUGAL	150 000	50 127	-66,58	445 750	137 981	-69,05
CROATIA	16 320	0	-100,00	68 850	0	-100,00
RUSSIA FEDERATION	0	36 512	-	0	135 991	-
-UBUR-UBUR	1 565 583	2 495 102	59,37	7 131 754	13 454 985	88,66
JAPAN	183 550	180 380	-1,73	1 294 290	3 723 658	187,70
HONG KONG	22 020	25 185	14,37	511 316	428 955	-16,11
KOREA, REPUBLIC OF	101 123	179 106	77,12	493 291	2 184 221	342,79
TAIWAN	56 408	325 759	477,50	752 236	732 274	-2,65
CHINA	31 855	62 987	97,73	308 165	328 704	6,66
THAILAND	7 100	120 344	1 594,99	236 171	134 064	-43,23
SINGAPORE	109 018	77 949	-28,50	430 874	650 540	50,98
PHILIPPINES	2 675	1 466	-45,20	106 581	50 061	-53,03
MALAYSIA	84 628	68 512	-19,04	515 232	362 176	-29,71
BRUNEI DARUSSALAM	1 395	1 005	-27,96	35 932	32 206	-10,37
VIET NAM	831 758	1 309 477	57,43	505 740	849 021	67,88
INDIA	100	0	-100,00	510	0	-100,00
PAKISTAN	0	5	-	0	22	-
IRAN (ISLAMIC REPUBLIC OF)	0	10	-	0	11	-
SAUDI ARABIA	23 733	24 152	1,77	143 917	376 701	161,75
ISRAEL	167	71	-57,49	1 160	563	-51,47
KUWAIT	368	352	-4,35	1 136	1 387	22,10
LEBANON	683	409	-40,12	1 287	697	-45,84
TURKEY	0	20	-	0	1 450	-
UNITED ARAB EMIRATES	27 510	22 140	-19,52	1 169 674	736 337	-37,05
QATAR	0	20	-	0	36	-
SOUTH AFRICA	135	762	464,44	552	3 891	604,89
AUSTRALIA	9 085	26 446	191,10	209 376	2 354 120	1 024,35
UNITED STATES	7 569	15 666	106,98	78 854	131 400	66,64
CANADA	120	213	77,50	576	2 275	294,97
VENEZUELA	30	0	-100,00	128	0	-100,00
ARGENTINA	15	0	-100,00	30	0	-100,00
BRAZIL	347	371	6,92	1 965	2 368	20,51
PERU	45	2	-95,56	135	23	-82,96
UNITED KINGDOM	8 566	9 835	14,81	58 168	72 350	24,38
NETHERLANDS	6 380	12 980	103,45	66 218	173 510	162,03
FRANCE	1 219	1 170	-4,02	5 822	6 655	14,31
GERMANY, FED. REP. OF	1 304	915	-29,83	5 045	4 633	-8,17
AUSTRIA	211	119	-43,60	1 187	558	-52,99
BELGIUM	0	12	-	0	67	-
SWITZERLAND	288	425	47,57	1 282	2 294	78,94

TABEL 5. PERKEMBANGAN EKSPOR INDONESIA MENURUT KOMODITI DAN NEGARA TUJUAN
JANUARI-MEI 2014 DAN 2015

KOMODITI / NEGARA TUJUAN	BERAT BERSIH (KG)		PERUB %	NILAI FOB (US \$)		PERUB %
	JAN-MEI 2014	JAN-MEI 2015		JAN-MEI 2014	JAN-MEI 2015	
	(1)	(2)	(3)	(4)	(5)	(6)
DENMARK	100	115	15,00	831	818	-1,56
NORWAY	396	984	148,48	1 937	2 894	49,41
SWEDEN	0	126	-	0	268	-
IRELAND	196	563	187,24	882	2 575	191,95
ITALY	43 654	17 235	-60,52	185 921	69 720	-62,50
SPAIN	50	6 524	12 948,00	360	22 709	6 208,06
GREECE	103	9	-91,26	187	50	-73,26
POLAND	508	421	-17,13	2 151	2 230	3,67
BULGARIA	49	0	-100,00	165	0	-100,00
UKRAINE	73	108	47,95	180	38	-78,89
LITHUANIA	0	59	-	0	114	-
CROATIA	0	15	-	0	91	-
MALTA	232	5	-97,84	714	36	-94,96
CZECH REPUBLIC	0	266	-	0	1 676	-
RUSSIA FEDERATION	817	407	-50,18	1 576	4 538	187,94
-KEPITING, KERANG-KERANGAN	34 740 357	39 243 529	12,96	120 793 811	96 729 555	-19,92
JAPAN	415 039	322 518	-22,29	2 257 210	1 642 383	-27,24
HONG KONG	262 935	702 726	167,26	1 627 499	1 396 700	-14,18
KOREA, REPUBLIC OF	1 282 055	1 193 054	-6,94	5 389 919	5 423 720	0,63
TAIWAN	2 221 104	3 363 398	51,43	3 479 051	4 131 959	18,77
CHINA	13 638 160	14 799 168	8,51	37 675 077	24 240 483	-35,66
MACAU	2	36	1 700,00	30	230	666,67
THAILAND	2 291 208	977 516	-57,34	1 451 038	1 665 773	14,80
SINGAPORE	981 723	890 021	-9,34	3 266 772	2 877 093	-11,93
PHILIPPINES	0	1 305	-	0	6 610	-
MALAYSIA	1 692 721	2 426 250	43,33	4 117 320	5 327 156	29,38
CAMBODIA	50	0	-100,00	44	0	-100,00
LAO PEOPLE'S DEM. REP.	23	0	-100,00	140	0	-100,00
VIET NAM	3 595 935	5 626 137	56,46	5 589 891	7 166 801	28,21
MALDIVES	2 300	0	-100,00	31 360	0	-100,00
INDIA	221	396	79,19	1 062	1 266	19,21
PAKISTAN	9 652	64	-99,34	13 339	250	-98,13
SRI LANKA	22 531	520	-97,69	26 317	3 650	-86,13
IRAQ	60	172	186,67	149	300	101,34
IRAN (ISLAMIC REPUBLIC OF)	1 549	1 680	8,46	8 817	7 876	-10,67
SAUDI ARABIA	93	132	41,94	480	1 069	122,71
ISRAEL	1 922	1 715	-10,77	6 600	8 475	28,41
KUWAIT	517	1 192	130,56	3 410	3 746	9,85
JORDAN	187	12	-93,58	405	1 118	176,05
LEBANON	8 064	24 043	198,15	36 268	117 271	223,35
OMAN	7	0	-100,00	7	0	-100,00
TURKEY	131 527	262 788	99,80	375 268	1 031 306	174,82
UNITED ARAB EMIRATES	12 278	12 016	-2,13	26 084	24 675	-5,40
QATAR	68	241	254,41	495	740	49,49
BAHRAIN	351	156	-55,56	1 975	707	-64,20
CYPRUS	71 858	126 271	75,72	257 485	557 364	116,46
EGYPT	4 824	3	-99,94	19 617	113	-99,42
MOROCCO	9	0	-100,00	75	0	-100,00
TUNISIA	23 725	0	-100,00	65 310	0	-100,00
ALGERIA	0	5	-	0	38	-
REUNION	34 890	4 784	-86,29	216 072	18 896	-91,25
SOUTH AFRICA	3 840	2 806	-26,93	18 314	8 701	-52,49
MAURITIUS	17 600	8 760	-50,23	48 257	22 026	-54,36
AUSTRALIA	450 201	441 406	-1,95	2 252 798	2 057 108	-8,69
NEW ZEALAND	356	9 141	2 467,70	1 588	56 152	3 436,02
AMERICAN SAMOA	0	19 720	-	0	109 441	-
EAST TIMOR	3 480	0	-100,00	1 009	0	-100,00
UNITED STATES	2 218 828	2 134 194	-3,81	31 773 449	17 215 346	-45,82
CANADA	12 161	8 786	-27,75	41 269	36 431	-11,72
MEXICO	90	257	185,56	918	1 757	91,39
HONDURAS	9 979	9 979	0,00	44 100	22 610	-48,73
PANAMA	23 409	20 412	-12,80	94 874	91 666	-3,38
ARGENTINA	160	30	-81,25	265	315	18,87
BRAZIL	807	190	-76,46	2 098	3 300	57,29
PERU	0	10	-	0	530	-
PUERTO RICO	16 329	25 047	53,39	98 093	129 016	31,52
DOMINICAN REPUBLIC	24 549	30 286	23,37	48 164	95 990	99,30
COSTA RICA	0	16 005	-	0	58 339	-
MARTINIQUE	29 130	31 506	8,16	81 253	93 411	14,96
GUADELOUPE	66 430	37 980	-42,83	189 687	124 904	-34,15
UNITED KINGDOM	140 870	105 131	-25,37	1 309 363	586 873	-55,18
NETHERLANDS	77 383	19 694	-74,55	572 519	88 690	-84,51
FRANCE	105 858	97 333	-8,05	572 514	308 096	-46,19
GERMANY, FED. REP. OF	39 987	31 159	-22,08	205 519	201 060	-2,17
AUSTRIA	1 868	971	-48,02	13 530	7 512	-44,48
BELGIUM	63 641	127 320	100,06	521 958	575 293	10,22

TABEL 5. PERKEMBANGAN EKSPOR INDONESIA MENURUT KOMODITI DAN NEGARA TUJUAN
JANUARI-MEI 2014 DAN 2015

KOMODITI / NEGARA TUJUAN	BERAT BERSIH (KG)		PERUB	NILAI FOB (US \$)		PERUB
	JAN-MEI 2014	JAN-MEI 2015	%	JAN-MEI 2014	JAN-MEI 2015	%
(1)	(2)	(3)	(4)	(5)	(6)	(7)
SWITZERLAND	2 589	1 596	-38,35	7 548	9 164	21,41
DENMARK	71 333	90 182	26,42	249 761	391 480	56,74
NORWAY	166	1 144	589,16	1 389	6 673	380,42
SWEDEN	22 176	558	-97,48	258 999	2 028	-99,22
ITALY	3 662 981	4 136 375	12,92	13 503 087	15 371 205	13,83
SPAIN	187 877	235 375	25,28	659 881	739 060	12,00
PORTUGAL	183 675	171 585	-6,58	480 010	520 372	8,41
GREECE	295 647	405 578	37,18	898 440	1 273 486	41,74
HUNGARY	23	106	360,87	120	789	557,50
POLAND	1 837	1 230	-33,04	12 412	10 308	-16,95
ROMANIA	10	34	240,00	48	89	85,42
BULGARIA	0	10	-	0	20	-
ALBANIA	124 750	99 500	-20,24	381 631	218 175	-42,83
ARMENIA	21	0	-100,00	198	0	-100,00
KAZAKHSTAN	216	186	-13,89	1 725	1 166	-32,41
UKRAINE	120	90	-25,00	97	1 730	1 683,51
LITHUANIA	0	5	-	0	499	-
GEORGIA	0	9	-	0	57	-
CROATIA	160 804	79 818	-50,36	463 818	223 614	-51,79
MALTA	8 581	40 442	371,30	20 987	134 322	540,02
SLOVENIA	0	22 032	-	0	69 631	-
CZECH REPUBLIC	935	359	-61,60	8 177	4 491	-45,08
RUSSIA FEDERATION	2 072	40 865	1 872,25	9 358	198 826	2 024,66
SERBIA	0	8	-	0	35	-
-BEKICOT	1 009 034	1 426 700	41,39	2 640 216	3 404 217	28,94
JAPAN	1 464	1 960	33,88	5 134	9 441	83,89
HONG KONG	281 325	231 332	-17,77	266 824	138 243	-48,19
KOREA, REPUBLIC OF	24 554	13 707	-44,18	118 032	64 357	-45,47
TAIWAN	590 411	915 807	55,11	1 660 581	1 932 590	16,38
CHINA	95	37 199	39 056,84	2 219	74 447	3 254,98
THAILAND	2	416	20 700,00	15	1 256	8 273,33
SINGAPORE	1 858	2 875	54,74	18 635	14 336	-23,07
PHILIPPINES	90	0	-100,00	10 545	0	-100,00
MALAYSIA	4	7 041	175 925,00	30	16 335	54 350,00
VIET NAM	4 065	22 667	457,61	20 254	38 198	88,59
INDIA	1	35	3 400,00	2	300	14 900,00
SRI LANKA	2	0	-100,00	20	0	-100,00
IRAQ	0	30	-	0	200	-
IRAN (ISLAMIC REPUBLIC OF)	0	102	-	0	342	-
ISRAEL	5	248	4 860,00	30	3 130	10 333,33
LEBANON	0	20	-	0	90	-
TURKEY	75	97	29,33	536	1 126	110,07
UNITED ARAB EMIRATES	53	226	326,42	59	2 827	4 691,53
EGYPT	0	3	-	0	162	-
SOUTH AFRICA	4 856	31 320	544,98	17 080	138 774	712,49
NEW ZEALAND	0	2	-	0	70	-
UNITED STATES	18 133	58 742	223,95	79 026	264 488	234,68
CANADA	16 147	16 036	-0,69	69 150	74 838	8,23
ARGENTINA	0	30	-	0	40	-
BRAZIL	0	255	-	0	5 049	-
PERU	0	24	-	0	86	-
UNITED KINGDOM	562	2 103	274,20	5 514	39 162	610,23
NETHERLANDS	132	1 729	1 209,85	2 894	34 007	1 075,09
FRANCE	23 305	57 062	144,85	147 266	342 365	132,48
GERMANY, FED. REP. OF	505	1 797	255,84	19 245	44 461	131,03
AUSTRIA	2	60	2 900,00	26	1 059	3 973,08
BELGIUM	40 208	20 350	-49,39	187 097	109 591	-41,43
SWITZERLAND	30	88	193,33	220	1 045	375,00
DENMARK	4	327	8 075,00	22	11 350	51 490,91
NORWAY	55	100	81,82	867	1 056	21,80
SWEDEN	78	184	135,90	353	4 171	1 081,59
IRELAND	0	3	-	0	58	-
ITALY	124	935	654,03	1 488	6 545	339,85
SPAIN	218	711	226,15	2 034	7 450	266,27
PORTUGAL	26	10	-61,54	239	271	13,39
GREECE	25	48	92,00	105	686	553,33
HUNGARY	16	18	12,50	115	195	69,57
POLAND	142	505	255,63	2 144	11 900	455,04
ROMANIA	17	11	-35,29	102	70	-31,37
KAZAKHSTAN	2	46	2 200,00	15	600	3 900,00
LITHUANIA	0	4	-	0	20	-
GEORGIA	0	1	-	0	10	-
MALTA	8	4	-50,00	66	38	-42,42
CZECH REPUBLIC	283	188	-33,57	1 358	1 004	-26,07
RUSSIA FEDERATION	152	242	59,21	874	6 378	629,75

TABEL 5. PERKEMBANGAN EKSPOR INDONESIA MENURUT KOMODITI DAN NEGARA TUJUAN
JANUARI-MEI 2014 DAN 2015

KOMODITI / NEGARA TUJUAN	BERAT BERSIH (KG)		PERUB	NILAI FOB (US \$)		PERUB
	JAN-MEI 2014	JAN-MEI 2015	%	JAN-MEI 2014	JAN-MEI 2015	%
(1)	(2)	(3)	(4)	(5)	(6)	(7)
-IKAN LAINNYA	180 651 585	87 095 617	-51,79	180 059 560	167 927 373	-6,74
JAPAN	3 273 802	2 026 571	-38,10	8 818 445	6 644 012	-24,66
HONG KONG	1 962 070	2 758 246	40,58	12 015 209	13 723 645	14,22
KOREA, REPUBLIC OF	3 111 139	2 088 659	-32,87	3 266 232	3 284 275	0,55
TAIWAN	4 818 765	3 119 378	-35,27	8 581 020	5 734 658	-33,17
CHINA	66 739 524	14 910 284	-77,66	47 775 872	20 490 157	-57,11
MACAU	181	1 124	520,99	2 454	5 695	132,07
THAILAND	55 371 446	14 724 412	-73,41	23 071 034	9 867 729	-57,23
SINGAPORE	11 623 942	10 984 129	-5,50	19 608 665	23 813 789	21,45
PHILIPPINES	115 357	74 511	-35,41	1 724 790	2 086 245	20,96
MALAYSIA	14 073 387	15 924 899	13,16	20 085 123	30 995 115	54,32
CAMBODIA	309	244	-21,04	5 200	5 160	-0,77
BRUNEI DARUSSALAM	8 376	1 777	-78,78	31 614	100 596	218,20
LAO PEOPLE'S DEM. REP.	43	0	-100,00	926	0	-100,00
VIET NAM	13 221 662	14 798 967	11,93	13 526 217	29 429 172	117,57
INDIA	162 909	127 971	-21,45	574 879	414 261	-27,94
PAKISTAN	191	61	-68,06	774	630	-18,60
SRI LANKA	145 638	95 423	-34,48	260 307	179 988	-30,86
IRAQ	555	53	-90,45	820	450	-45,12
IRAN (ISLAMIC REPUBLIC OF)	15 304	25 372	65,79	250 945	201 109	-19,86
SAUDI ARABIA	82 668	49 421	-40,22	202 111	165 265	-18,23
ISRAEL	43 029	2 671	-93,79	170 992	39 670	-76,80
KUWAIT	3 777	7 852	107,89	14 821	25 189	69,95
JORDAN	955	10 362	985,03	17 694	34 578	95,42
LEBANON	921	3 867	319,87	5 487	35 133	540,30
OMAN	162 969	213 957	31,29	446 886	541 978	21,28
TURKEY	47 231	31 742	-32,79	167 634	148 513	-11,41
UNITED ARAB EMIRATES	264 297	441 499	67,05	761 557	1 409 092	85,03
QATAR	25 733	49 204	91,21	60 434	111 416	84,36
BAHRAIN	188	157	-16,49	3 610	3 176	-12,02
CYPRUS	31 481	14 098	-55,22	131 610	67 058	-49,05
EGYPT	462 881	191 852	-58,55	464 837	193 843	-58,30
LIBYAN ARAB JAMAHIRIYA	50	0	-100,00	228	0	-100,00
MOROCCO	81	31	-61,73	1 685	310	-81,60
TUNISIA	0	98	-	0	1 045	-
ALGERIA	25 464	23 850	-6,34	56 224	51 630	-8,17
KENYA	0	53 011	-	0	48 965	-
REUNION	55 395	4 050	-92,69	273 325	17 300	-93,67
MOZAMBIQUE	116 064	0	-100,00	205 920	0	-100,00
GHANA	20 000	0	-100,00	52 000	0	-100,00
SEYCHELLES	0	25 000	-	0	25 000	-
SOUTH AFRICA	3 589	44 536	1 140,90	64 629	108 903	68,50
MAURITIUS	171 294	189 664	10,72	458 668	458 321	-0,08
MAYOTTE	0	8 710	-	0	37 363	-
AUSTRALIA	382 399	345 095	-9,76	1 830 438	1 912 493	4,48
NEW ZEALAND	4 757	14 668	208,35	26 163	56 433	115,70
AMERICAN SAMOA	0	19 949	-	0	87 564	-
COOK ISLANDS	0	27 280	-	0	26 516	-
FIJI	48 000	0	-100,00	76 000	0	-100,00
CHRISTMAS ISLANDS	17	0	-100,00	132	0	-100,00
EAST TIMOR	14 222	27 684	94,66	11 246	45 566	305,18
UNITED STATES	820 790	617 689	-24,74	3 684 911	4 427 249	20,15
CANADA	44 364	21 979	-50,46	344 044	250 230	-27,27
MEXICO	288	0	-100,00	440	0	-100,00
PANAMA	162 000	108 000	-33,33	114 000	79 200	-30,53
SURINAME	370 500	267 000	-27,94	414 800	243 600	-41,27
VENEZUELA	211	0	-100,00	545	0	-100,00
ARGENTINA	225	290	28,89	613	827	34,91
BRAZIL	748	2 163	189,17	13 666	39 649	190,13
PERU	444	79 475	17 799,77	2 110	169 489	7 932,65
TRINIDAD AND TOBAGO	4	6	50,00	880	255	-71,02
PUERTO RICO	111 474	148 565	33,27	505 920	795 138	57,17
DOMINICAN REPUBLIC	104 185	43 953	-57,81	627 934	272 986	-56,53
CAPE VERDE	0	27 550	-	0	13 594	-
MARTINIQUE	46 150	53 500	15,93	196 940	270 423	37,31
NETHERLANDS ANTILLES	1 500	0	-100,00	3 250	0	-100,00
GUADELOUPE	20 600	52 693	155,79	84 005	195 286	132,47
UNITED KINGDOM	456 180	334 238	-26,73	1 756 206	1 381 381	-21,34
NETHERLANDS	303 106	235 224	-22,40	750 155	555 816	-25,91
FRANCE	340 713	238 905	-29,88	1 406 921	1 189 968	-15,42
GERMANY, FED. REP. OF	71 376	45 777	-35,86	431 135	322 584	-25,18
AUSTRIA	7 558	464	-93,86	33 565	9 243	-72,46
BELGIUM	210 696	209 694	-0,48	568 737	576 356	1,34
SWITZERLAND	2 937	1 956	-33,40	54 616	65 778	20,44
DENMARK	3 065	3 240	5,71	20 915	54 568	160,90
NORWAY	2 454	1 076	-56,15	27 888	7 325	-73,73
SWEDEN	2 287	2 234	-2,32	75 394	94 053	24,75

TABEL 5. PERKEMBANGAN EKSPOR INDONESIA MENURUT KOMODITI DAN NEGARA TUJUAN
JANUARI-MEI 2014 DAN 2015

KOMODITI / NEGARA TUJUAN	BERAT BERSIH (KG)		PERUB	NILAI FOB (US \$)		PERUB
	JAN-MEI 2014	JAN-MEI 2015	%	JAN-MEI 2014	JAN-MEI 2015	%
(1)	(2)	(3)	(4)	(5)	(6)	(7)
FINLAND	212	162	-23,58	3 193	2 047	-35,89
IRELAND	0	399	-	0	4 500	-
ITALY	213 488	152 843	-28,41	863 427	606 678	-29,74
SPAIN	353 574	118 497	-66,49	1 364 834	364 093	-73,32
PORTUGAL	226 919	399 326	75,98	799 282	1 723 010	115,57
ICELAND	38	0	-100,00	3 584	0	-100,00
GREECE	90 727	86 478	-4,68	346 209	272 739	-21,22
HUNGARY	443	737	66,37	3 185	5 418	70,11
POLAND	6 197	7 142	15,25	43 998	68 362	55,38
ROMANIA	267	462	73,03	3 347	5 242	56,62
BULGARIA	229	255	11,35	3 774	2 749	-27,16
ARMENIA	20	0	-100,00	1 132	0	-100,00
KAZAKHSTAN	188	214	13,83	1 852	2 050	10,69
UKRAINE	410	258	-37,07	1 896	2 819	48,68
LITHUANIA	0	419	-	0	6 085	-
GEORGIA	62	113	82,26	1 432	1 034	-27,79
CROATIA	45 292	165	-99,64	170 745	301	-99,82
MALTA	1 695	12 885	660,18	9 538	78 207	719,95
SLOVENIA	375	65	-82,67	750	682	-9,07
CZECH REPUBLIC	4 229	4 532	7,16	48 777	125 972	158,26
REP. OF MACEDONIA	159	0	-100,00	1 185	0	-100,00
RUSSIA FEDERATION	11 144	352 518	3 063,30	162 973	1 010 840	520,25
SERBIA	0	87	-	0	541	-
-BIJI BUNGA	38 416	1 100	-97,14	1 474 380	1 111 484	-24,61
CHINA	38 000	225	-99,41	29 640	1 125	-96,20
SINGAPORE	44	7	-84,09	92 078	14 940	-83,77
SOLOMON ISLANDS	0	72	-	0	480	-
UNITED KINGDOM	53	338	537,74	216 127	162 180	-24,96
NETHERLANDS	274	437	59,49	1 083 863	909 742	-16,06
FRANCE	45	21	-53,33	52 672	23 017	-56,30
-BIJI KAPAS	430 025	195 969	-54,43	118 310	54 435	-53,99
JAPAN	300 000	60 000	-80,00	76 450	13 830	-81,91
HONG KONG	0	2 422	-	0	12 125	-
TAIWAN	103 710	132 393	27,66	33 176	27 326	-17,63
MALAYSIA	26 315	0	-100,00	8 684	0	-100,00
VIET NAM	0	1 154	-	0	1 154	-
-BIJI LAINNYA	136 240 721	71 450 070	-47,56	32 529 328	13 653 332	-58,03
JAPAN	58 063 099	24 289 507	-58,17	19 612 962	2 507 464	-87,22
HONG KONG	212 889	336 928	58,26	303 942	1 023 199	236,64
KOREA, REPUBLIC OF	19 453 265	3 784	-99,98	1 964 968	122 646	-93,76
TAIWAN	19 800	4 013 149	20 168,43	23 831	297 751	1 149,43
CHINA	2 004 349	355 482	-82,26	1 889 904	445 869	-76,41
THAILAND	230 606	168 236	-27,05	1 043 248	918 872	-11,92
SINGAPORE	41 618	139 292	234,69	86 029	143 522	66,83
PHILIPPINES	57 240	34 956	-38,93	678 311	190 408	-71,93
MALAYSIA	539 286	4 799 298	789,94	936 303	3 085 549	229,55
BRUNEI DARUSSALAM	49	49	0,00	5 206	5 177	-0,56
VIET NAM	11 084	1 841 064	16 510,10	60 762	1 606 537	2 543,98
INDIA	82 602	68 279	-17,34	257 040	841 592	227,42
PAKISTAN	37 914	3 179	-91,62	32 777	10 239	-68,76
BANGLADESH	0	15 000	-	0	30 000	-
SRI LANKA	70	10 000	14 185,71	6 066	28 500	369,83
SAUDI ARABIA	9 610	0	-100,00	31 713	0	-100,00
ISRAEL	0	26 777	-	0	64 711	-
UNITED ARAB EMIRATES	116	384	231,03	423	912	115,60
GHANA	140	0	-100,00	39 750	0	-100,00
LIBERIA	21 814	0	-100,00	606 600	0	-100,00
ANGOLA	750	0	-100,00	232 800	0	-100,00
CAMEROON	142	304	114,08	48 128	102 772	113,54
NIGERIA	493	0	-100,00	318 000	0	-100,00
SIERRA LEONE	840	0	-100,00	324 000	0	-100,00
UGANDA	317	0	-100,00	57 000	0	-100,00
AUSTRALIA	21 400	17 070	-20,23	74 440	62 255	-16,37
NEW ZEALAND	36	0	-100,00	269	0	-100,00
CHRISTMAS ISLANDS	2	0	-100,00	3	0	-100,00
EAST TIMOR	362 453	547 172	50,96	72 132	83 637	15,95
UNITED STATES	18 780	19 785	5,35	2 817	19 785	602,34
CANADA	3 625	2 700	-25,52	11 455	3 975	-65,30
NETHERLANDS	2 882	0	-100,00	15 705	0	-100,00
GERMANY, FED. REP. OF	450	0	-100,00	820	0	-100,00
IRELAND	10 000 000	0	-100,00	690 000	0	-100,00
POLAND	45 043 000	34 757 675	-22,83	3 101 924	2 057 960	-33,66
BULU BEBEK	336 112	249 357	-25,81	457 413	277 212	-39,40

TABEL 5. PERKEMBANGAN EKSPOR INDONESIA MENURUT KOMODITI DAN NEGARA TUJUAN
JANUARI-MEI 2014 DAN 2015

KOMODITI / NEGARA TUJUAN	BERAT BERSIH (KG)		PERUB %	NILAI FOB (US \$)		PERUB %
	JAN-MEI 2014	JAN-MEI 2015		JAN-MEI 2014	JAN-MEI 2015	
(1)	(2)	(3)	(4)	(5)	(6)	(7)
HONG KONG	0	14 312	-	0	15 743	-
KOREA, REPUBLIC OF	0	1	-	0	5	-
TAIWAN	312 992	109 748	-64,94	420 414	118 147	-71,90
CHINA	0	10 800	-	0	17 370	-
VIET NAM	23 120	114 496	395,22	36 999	125 947	240,41
DAMAR DAN GETAH DAMAR	18 914 146	21 732 865	14,90	43 010 918	38 883 337	-9,60
JAPAN	441 518	1 286 910	191,47	1 015 024	2 334 768	130,02
KOREA, REPUBLIC OF	673 200	940 800	39,75	1 539 402	1 734 038	12,64
TAIWAN	2 188 800	2 606 360	19,08	5 036 812	4 663 310	-7,42
CHINA	2 535 108	2 775 911	9,50	5 444 727	5 033 650	-7,55
THAILAND	1 920	50 550	2 532,81	4 416	93 039	2 006,86
SINGAPORE	38 400	71 619	86,51	85 227	133 883	57,09
PHILIPPINES	96 000	345 600	260,00	217 775	633 216	190,77
MALAYSIA	19 200	122 071	535,79	44 352	250 178	464,07
VIET NAM	37 200	847 247	2 177,55	85 956	1 251 119	1 355,53
INDIA	3 119 000	4 147 057	32,96	7 169 883	7 258 473	1,24
PAKISTAN	1 149 780	1 249 400	8,66	2 619 878	2 279 988	-12,97
BANGLADESH	191 940	176 100	-8,25	436 808	319 947	-26,75
SRI LANKA	0	5 000	-	0	11 750	-
SAUDI ARABIA	19 200	0	-100,00	44 160	0	-100,00
ISRAEL	0	22 000	-	0	42 600	-
TURKEY	576 000	1 075 200	86,67	1 314 912	1 946 026	48,00
UNITED ARAB EMIRATES	76 800	96 000	25,00	178 428	175 584	-1,59
EGYPT	134 400	38 400	-71,43	306 624	72 384	-76,39
SOUTH AFRICA	0	19 200	-	0	34 368	-
MAURITIUS	0	1 440	-	0	3 024	-
AUSTRALIA	153 600	326 400	112,50	350 592	594 912	69,69
NEW ZEALAND	0	38 400	-	0	69 888	-
COLOMBIA	19 200	0	-100,00	42 240	0	-100,00
NETHERLANDS	1 171 200	1 363 200	16,39	2 697 024	2 460 288	-8,78
FRANCE	787 200	192 000	-75,61	1 782 144	349 440	-80,39
GERMANY, FED. REP. OF	818 880	364 800	-55,45	1 877 382	669 024	-64,36
BELGIUM	1 017 600	748 800	-26,42	2 378 112	1 362 624	-42,70
SWITZERLAND	96 000	0	-100,00	220 800	0	-100,00
SWEDEN	0	19 200	-	0	34 012	-
FINLAND	96 000	153 600	60,00	221 760	272 668	22,96
ITALY	710 400	345 600	-51,35	1 602 048	624 096	-61,04
SPAIN	230 400	230 400	0,00	532 992	415 872	-21,97
PORTUGAL	2 073 600	1 440 000	-30,56	4 753 536	2 624 640	-44,79
GREECE	0	230 400	-	0	409 344	-
POLAND	422 400	384 000	-9,09	963 744	690 816	-28,32
ROMANIA	19 200	19 200	0,00	44 160	34 368	-22,17
KOPAL DAN LAIN-LAIN	12 529 877	12 949 760	3,35	14 161 178	12 749 472	-9,97
JAPAN	60 000	44 000	-26,67	216 400	136 860	-36,76
HONG KONG	19 664	19 160	-2,56	134 658	5 927	-95,60
KOREA, REPUBLIC OF	62 300	40 950	-34,27	193 698	101 008	-47,85
TAIWAN	107 980	136 710	26,61	245 897	241 641	-1,73
CHINA	639 267	316 605	-50,47	1 761 862	1 682 144	-4,52
THAILAND	168 525	162 125	-3,80	434 727	262 950	-39,51
SINGAPORE	911 902	565 025	-38,04	1 718 489	973 276	-43,36
PHILIPPINES	32 000	32 000	0,00	80 000	66 288	-17,14
MALAYSIA	410 679	451 479	9,93	467 014	363 525	-22,16
BRUNEI DARUSSALAM	0	96	-	0	4 521	-
VIET NAM	1 080 461	1 564 197	44,77	1 496 877	2 169 480	44,93
INDIA	5 290 906	6 061 351	14,56	3 218 368	3 002 912	-6,69
PAKISTAN	609 200	569 406	-6,53	384 154	289 968	-24,52
BANGLADESH	1 243 340	1 251 430	0,65	498 780	519 720	4,20
SRI LANKA	550 925	594 580	7,92	260 543	211 459	-18,84
IRAQ	0	36 250	-	0	39 788	-
SAUDI ARABIA	273 629	227 110	-17,00	383 327	173 679	-54,69
KUWAIT	24 540	0	-100,00	19 141	0	-100,00
JORDAN	23 800	0	-100,00	20 594	0	-100,00
LEBANON	1 000	0	-100,00	3 795	0	-100,00
YEMEN	0	30 000	-	0	81 000	-
SYRIA ARAB REPUBLIC	0	34 000	-	0	30 289	-
TURKEY	22 000	14 000	-36,36	47 300	23 571	-50,17
UNITED ARAB EMIRATES	237 532	125 268	-47,26	100 375	107 490	7,09
EGYPT	194 200	211 300	8,81	477 520	561 347	17,55
LIBYAN ARAB JAMAHIRIYA	16 500	0	-100,00	53 313	0	-100,00
MOROCCO	8 000	25 000	212,50	28 831	42 378	46,99
TUNISIA	108 660	0	-100,00	60 152	0	-100,00
SUDAN	29 250	54 970	87,93	18 206	53 069	191,49
ETHIOPIA	0	20 000	-	0	20 000	-
DJIBOUTI	32 000	0	-100,00	38 400	0	-100,00
SOUTH AFRICA	7 000	0	-100,00	10 334	0	-100,00

TABEL 5. PERKEMBANGAN EKSPOR INDONESIA MENURUT KOMODITI DAN NEGARA TUJUAN
JANUARI-MEI 2014 DAN 2015

KOMODITI / NEGARA TUJUAN	BERAT BERSIH (KG)		PERUB	NILAI FOB (US \$)		PERUB
	JAN-MEI 2014	JAN-MEI 2015	%	JAN-MEI 2014	JAN-MEI 2015	%
(1)	(2)	(3)	(4)	(5)	(6)	(7)
AUSTRALIA	0	3 000	-	0	8 850	-
UNITED STATES	29 010	54 000	86,14	100 429	134 890	34,31
BRAZIL	2 000	2 000	0,00	17 500	17 300	-1,14
UNITED KINGDOM	12 060	8 040	-33,33	232 785	159 747	-31,38
NETHERLANDS	130	0	-100,00	609	0	-100,00
FRANCE	142 000	78 384	-44,80	422 530	209 941	-50,31
GERMANY, FED. REP. OF	108 010	68 724	-36,37	526 416	224 591	-57,34
BELGIUM	7	22 500	321 328,57	104	144 000	138 361,54
SWITZERLAND	1 700	0	-100,00	29 750	0	-100,00
ITALY	69 700	96 000	37,73	458 300	583 738	27,37
SPAIN	0	30 000	-	0	99 625	-
POLAND	0	100	-	0	2 500	-
SAYUR-SAYURAN	18 895 849	39 167 842	107,28	16 057 935	23 229 656	44,66
JAPAN	2 888 446	2 660 591	-7,89	5 529 235	4 971 466	-10,09
HONG KONG	97 248	64 759	-33,41	40 370	128 999	219,54
KOREA, REPUBLIC OF	34 352	5 502	-83,98	40 110	36 336	-9,41
TAIWAN	1 218 452	2 849 359	133,85	312 589	804 386	157,33
CHINA	77 612	1 725 353	2 123,05	71 023	1 694 650	2 286,06
THAILAND	812 601	596 951	-26,54	1 471 557	947 079	-35,64
SINGAPORE	7 779 154	8 518 923	9,51	5 489 515	5 169 483	-5,83
PHILIPPINES	532 503	15 071 064	2 730,23	413 822	5 370 129	1 197,69
MALAYSIA	4 382 565	5 787 392	32,05	1 200 579	1 457 179	21,37
BRUNEI DARUSSALAM	15 832	15 978	0,92	47 559	55 018	15,68
VIET NAM	63 313	104 008	64,28	32 916	100 925	206,61
MALDIVES	700	1 185	69,29	70	568	711,43
INDIA	8 635	144 035	1 568,04	24 362	75 635	210,46
SAUDI ARABIA	64 118	97 372	51,86	40 695	83 125	104,26
KUWAIT	9 695	22 425	131,30	26 240	73 688	180,82
OMAN	0	448	-	0	1 099	-
UNITED ARAB EMIRATES	109 195	174 663	59,96	167 240	233 802	39,80
QATAR	2 737	3 208	17,21	8 114	7 071	-12,85
BAHRAIN	70	346	394,29	506	2 268	348,22
EGYPT	3 600	0	-100,00	6 528	0	-100,00
AUSTRALIA	13 237	29 917	126,01	59 503	120 040	101,74
NEW ZEALAND	4 568	6 213	36,01	34 314	66 081	92,58
CHRISTMAS ISLANDS	1 992	368	-81,53	4 612	608	-86,82
EAST TIMOR	211 698	109 542	-48,26	69 903	28 100	-59,80
UNITED STATES	160 235	352 697	120,11	329 220	666 380	102,41
CANADA	41 768	20 884	-50,00	75 182	38 635	-48,61
NETHERLANDS	181 523	380 472	109,60	336 271	563 351	67,53
GERMANY, FED. REP. OF	0	14 082	-	0	28 038	-
BELGIUM	0	12 376	-	0	41 799	-
DENMARK	0	30	-	0	30	-
ITALY	0	21	-	0	49	-
SPAIN	0	178	-	0	417	-
RUSSIA FEDERATION	180 000	397 500	120,83	225 900	463 222	105,06
BUAH-BUAHAN	147 545 222	202 150 097	37,01	132 917 674	186 018 031	39,95
JAPAN	30 626	686 673	2 142,12	49 231	476 913	868,72
HONG KONG	1 560 995	6 483 232	315,33	1 367 980	3 126 954	128,58
KOREA, REPUBLIC OF	65 854	23 547	-64,24	53 520	62 111	16,05
TAIWAN	27 467	23 350	-14,99	13 436	10 839	-19,33
CHINA	10 936 983	7 921 926	-27,57	9 143 776	5 930 279	-35,14
THAILAND	2 558 993	41 368 275	1 516,58	2 556 374	36 000 892	1 308,28
SINGAPORE	8 071 428	10 279 774	27,36	8 067 257	11 993 169	48,66
PHILIPPINES	0	58 420	-	0	41 603	-
MALAYSIA	6 223 914	17 183 285	176,08	2 816 835	5 940 788	110,90
MYANMAR	32 000	371 092	1 059,66	20 000	481 851	2 309,26
BRUNEI DARUSSALAM	12 044	6 038	-49,87	75 906	40 793	-46,26
NEPAL	6 267 090	11 489 200	83,33	6 185 816	12 396 283	100,40
BHUTAN	268 030	0	-100,00	154 738	0	-100,00
VIET NAM	1 730 577	1 297 431	-25,03	1 178 821	992 258	-15,83
MALDIVES	48 860	30 413	-37,75	24 430	12 002	-50,87
INDIA	19 227 733	19 073 414	-0,80	18 385 111	22 725 047	23,61
PAKISTAN	48 173 590	49 577 957	2,92	40 069 563	45 331 716	13,13
BANGLADESH	27 141 020	16 909 100	-37,70	28 862 250	20 032 316	-30,59
SRI LANKA	10 279 107	11 912 000	15,89	9 848 816	14 842 842	50,71
IRAN (ISLAMIC REPUBLIC OF)	0	18 000	-	0	31 047	-
SAUDI ARABIA	1 506 674	2 445 314	62,30	948 117	1 595 576	68,29
KUWAIT	910 255	1 989 047	118,52	587 593	1 339 710	128,00
OMAN	17 798	72 856	309,35	32 378	152 656	371,48
UNITED ARAB EMIRATES	2 266 088	2 616 863	15,48	1 993 405	1 787 819	-10,31
QATAR	44 637	78 184	75,16	42 580	82 462	93,66
BAHRAIN	20 461	39 941	95,21	30 950	54 034	74,58
LIBYAN ARAB JAMAHIRIYA	0	10 000	-	0	31 821	-
GAMBIA	0	80	-	0	104	-

TABEL 5. PERKEMBANGAN EKSPOR INDONESIA MENURUT KOMODITI DAN NEGARA TUJUAN
JANUARI-MEI 2014 DAN 2015

KOMODITI / NEGARA TUJUAN	BERAT BERSIH (KG)		PERUB %	NILAI FOB (US \$)		PERUB %
	JAN-MEI 2014	JAN-MEI 2015		JAN-MEI 2014	JAN-MEI 2015	
(1)	(2)	(3)	(4)	(5)	(6)	(7)
AUSTRALIA	4 760	23 432	392,27	17 078	30 198	76,82
NEW ZEALAND	6 360	3 635	-42,85	29 877	28 180	-5,68
CHRISTMAS ISLANDS	171	54	-68,42	426	79	-81,46
EAST TIMOR	13 322	10 859	-18,49	3 992	2 928	-26,65
UNITED STATES	7 231	10 894	50,66	18 015	32 646	81,22
CANADA	564	228	-59,57	243	215	-11,52
NETHERLANDS	48 556	63 827	31,45	181 664	155 046	-14,65
FRANCE	27 806	52 872	90,15	105 153	207 904	97,72
GERMANY, FED. REP. OF	0	1 510	-	0	4 388	-
AUSTRIA	0	55	-	0	1 925	-
BELGIUM	500	0	-100,00	1 960	0	-100,00
SWITZERLAND	214	1 040	385,98	761	2 444	221,16
DENMARK	6 124	10 873	77,55	23 190	25 488	9,91
ITALY	2 390	2 633	10,17	9 782	6 186	-36,76
SPAIN	0	2 773	-	0	6 519	-
RUSSIA FEDERATION	5 000	0	-100,00	16 650	0	-100,00
KULIT KERANG DAN LAIN-LAIN	5 911 943	4 701 341	-20,48	4 802 875	4 162 640	-13,33
JAPAN	1 164 773	1 075 702	-7,65	659 104	600 602	-8,88
HONG KONG	5 924	4 212	-28,90	18 154	13 384	-26,28
KOREA, REPUBLIC OF	24 961	16 165	-35,24	39 001	83 879	115,07
TAIWAN	0	688	-	0	991	-
CHINA	4 123 297	2 642 658	-35,91	2 289 787	1 379 870	-39,74
THAILAND	3 840	2 222	-42,14	21 589	2 110	-90,23
SINGAPORE	399	20 205	4 963,91	2 284	16 113	605,47
PHILIPPINES	5 150	0	-100,00	21 367	0	-100,00
MALAYSIA	1 485	81 604	5 395,22	2 321	36 238	1 461,31
VIET NAM	44 343	139 500	214,59	57 111	126 700	121,85
INDIA	101 203	279 085	175,77	55 641	118 871	113,64
PAKISTAN	45	10	-77,78	315	85	-73,02
IRAQ	160	0	-100,00	2 244	0	-100,00
IRAN (ISLAMIC REPUBLIC OF)	680	290	-57,35	11 200	8 729	-22,06
SAUDI ARABIA	6 442	20	-99,69	2 084	240	-88,48
ISRAEL	3 069	2 777	-9,51	9 556	9 905	3,65
KUWAIT	716	360	-49,72	2 816	1 086	-61,43
JORDAN	302	0	-100,00	155	0	-100,00
LEBANON	649	199	-69,34	3 056	959	-68,62
TURKEY	3 815	2 580	-32,37	16 811	15 157	-9,84
UNITED ARAB EMIRATES	10 656	7 555	-29,10	167 996	11 795	-92,98
QATAR	0	242	-	0	714	-
CYPRUS	140	22	-84,29	2 962	2 149	-27,45
ALGERIA	0	20	-	0	419	-
SOUTH AFRICA	3 642	2 303	-36,77	18 859	15 316	-18,79
AUSTRALIA	4 270	0	-100,00	37 459	0	-100,00
NEW ZEALAND	315	0	-100,00	2 327	0	-100,00
COOK ISLANDS	370	0	-100,00	3 000	0	-100,00
UNITED STATES	159 146	172 219	8,21	784 543	973 414	24,07
CANADA	10 592	9 623	-9,15	36 208	31 526	-12,93
MEXICO	1 769	230	-87,00	5 773	1 644	-71,52
VENEZUELA	45	0	-100,00	314	0	-100,00
BRAZIL	1 157	4 608	298,27	6 463	24 204	274,50
PERU	504	40	-92,06	3 545	116	-96,73
UNITED KINGDOM	54 177	55 147	1,79	164 435	219 177	33,29
NETHERLANDS	18 511	28 603	54,52	69 744	99 891	43,23
FRANCE	25 412	19 338	-23,90	44 990	55 357	23,04
GERMANY, FED. REP. OF	58 524	49 624	-15,21	127 091	158 350	24,60
AUSTRIA	2 243	4 400	96,17	10 081	11 984	18,88
BELGIUM	980	575	-41,33	1 449	4 098	182,82
SWITZERLAND	3 634	4 180	15,02	13 958	12 130	-13,10
DENMARK	461	329	-28,63	1 440	2 982	107,08
NORWAY	819	2 335	185,10	3 693	7 938	114,95
SWEDEN	1 008	435	-56,85	1 635	1 102	-32,60
FINLAND	0	300	-	0	392	-
ITALY	42 751	57 084	33,53	46 058	71 374	54,97
SPAIN	282	677	140,07	2 734	2 445	-10,57
PORTUGAL	0	15	-	0	909	-
GREECE	150	264	76,00	497	936	88,33
HUNGARY	50	211	322,00	225	356	58,22
POLAND	3 686	5 346	45,04	11 644	15 065	29,38
ROMANIA	530	130	-75,47	569	490	-13,88
BULGARIA	205	0	-100,00	437	0	-100,00
UKRAINE	818	65	-92,05	2 470	1 460	-40,89
LATVIA	0	121	-	0	669	-
CROATIA	0	15	-	0	290	-
MALTA	91	220	141,76	474	470	-0,84
CZECH REPUBLIC	180	1 143	535,00	478	6 831	1 329,08
RUSSIA FEDERATION	13 572	5 645	-58,41	14 728	11 728	-20,37

TABEL 5. PERKEMBANGAN EKSPOR INDONESIA MENURUT KOMODITI DAN NEGARA TUJUAN
JANUARI-MEI 2014 DAN 2015

KOMODITI / NEGARA TUJUAN	BERAT BERSIH (KG)		PERUB	NILAI FOB (US \$)		PERUB
	JAN-MEI 2014	JAN-MEI 2015	%	JAN-MEI 2014	JAN-MEI 2015	%
(1)	(2)	(3)	(4)	(5)	(6)	(7)
TANAMAN OBAT	5 488 484	4 520 984	-17,63	10 488 975	10 905 624	3,97
JAPAN	353 205	107 670	-69,52	654 617	710 029	8,46
HONG KONG	70 021	65 851	-5,96	188 944	171 525	-9,22
KOREA, REPUBLIC OF	73 490	133 482	81,63	260 356	431 912	65,89
TAIWAN	945 630	899 346	-4,89	1 400 533	801 897	-42,74
CHINA	1 857 294	1 334 524	-28,15	1 665 961	1 195 783	-28,22
MACAU	121	0	-100,00	30 229	0	-100,00
THAILAND	3 040	29 940	884,87	3 909	74 158	1 797,11
SINGAPORE	553 924	235 672	-57,45	1 576 587	1 020 557	-35,27
MALAYSIA	76 361	26 678	-65,06	74 390	104 391	40,33
BRUNEI DARUSSALAM	25	0	-100,00	32	0	-100,00
VIET NAM	123 358	187 065	51,64	802 006	541 024	-32,54
INDIA	143 535	330 757	130,44	705 008	2 404 674	241,08
PAKISTAN	12 340	0	-100,00	16 160	0	-100,00
SRI LANKA	0	11 000	-	0	110 000	-
SAUDI ARABIA	404 755	411 411	1,64	1 359 457	1 485 025	9,24
KUWAIT	12 265	4 515	-63,19	44 940	89 424	98,99
OMAN	100	0	-100,00	1 000	0	-100,00
UNITED ARAB EMIRATES	408 015	215 854	-47,10	667 318	443 247	-33,58
QATAR	600	1 275	112,50	3 000	21 164	605,47
BAHRAIN	100	0	-100,00	20 000	0	-100,00
EGYPT	0	19 000	-	0	24 700	-
LIBYAN ARAB JAMAHIRIYA	111 000	99 500	-10,36	124 500	89 550	-28,07
TUNISIA	0	18 500	-	0	24 050	-
SUDAN	166 600	206 500	23,95	196 575	199 140	1,30
CAMEROON	0	55 500	-	0	72 150	-
NIGERIA	110 100	0	-100,00	105 966	0	-100,00
BENIN	0	18 500	-	0	24 050	-
AUSTRALIA	0	3 525	-	0	7 175	-
EAST TIMOR	75	0	-100,00	196	0	-100,00
UNITED STATES	1 000	4 950	395,00	48 000	59 700	24,38
CANADA	20 000	39 800	99,00	300 000	619 600	106,53
UNITED KINGDOM	0	2 500	-	0	10 225	-
NETHERLANDS	1 700	4 735	178,53	53 035	25 598	-51,73
FRANCE	7 000	7 000	0,00	21 830	19 261	-11,77
GERMANY, FED. REP. OF	8 788	1 070	-87,82	29 845	4 856	-83,73
DENMARK	1 625	0	-100,00	29 518	0	-100,00
ITALY	0	7 150	-	0	36 608	-
SPAIN	0	7 000	-	0	19 764	-
ROMANIA	0	214	-	0	1 612	-
CZECH REPUBLIC	5 500	6 000	9,09	17 576	11 590	-34,06
RUSSIA FEDERATION	16 917	24 500	44,82	87 487	51 185	-41,49
-GANGGANG LAUT	75 618 808	84 083 723	11,19	86 929 627	75 734 132	-12,88
JAPAN	594 843	866 087	45,60	519 401	657 852	26,66
HONG KONG	2 673 467	394 535	-85,24	1 792 341	240 432	-86,59
KOREA, REPUBLIC OF	2 067 560	3 872 832	87,31	2 919 234	4 188 382	43,48
TAIWAN	97 744	215 450	120,42	74 257	144 353	94,40
CHINA	56 582 196	59 697 450	5,51	62 402 933	51 327 067	-17,75
PAPUA NEW GUINEA	39 950	0	-100,00	4	0	-100,00
THAILAND	94 003	52 500	-44,15	123 594	50 375	-59,24
SINGAPORE	2	19	850,00	1	16	1 500,00
PHILIPPINES	3 837 115	4 344 067	13,21	6 197 734	4 629 269	-25,31
MALAYSIA	401 723	203 037	-49,46	584 722	188 685	-67,73
VIET NAM	1 789 538	3 986 559	122,77	1 095 301	2 587 973	136,28
MOROCCO	0	10 000	-	0	13 000	-
TUNISIA	190 548	175 563	-7,86	173 898	74 163	-57,35
SOUTH AFRICA	0	2 000	-	0	2 300	-
AUSTRALIA	319 067	84 000	-73,67	510 150	84 000	-83,53
UNITED STATES	1 810 230	195 950	-89,18	1 927 325	195 950	-89,83
CANADA	4	2 464 926	61 623 050,00	135	2 221 523	1 645 472,59
CHILE	3 096 495	4 197 665	35,56	4 807 129	4 864 808	1,20
ARGENTINA	300 500	225 430	-24,98	393 280	266 820	-32,16
BRAZIL	40 000	100 000	150,00	220 000	599 740	172,61
CAPE VERDE	0	80 000	-	0	67 200	-
UNITED KINGDOM	110 000	0	-100,00	736 125	0	-100,00
NETHERLANDS	60 000	40 000	-33,33	75 000	50 000	-33,33
FRANCE	836 505	1 831 520	118,95	1 032 874	2 260 655	118,87
GERMANY, FED. REP. OF	0	23	-	0	11	-
BELGIUM	4	0	-100,00	50	0	-100,00
DENMARK	566 930	100 000	-82,36	703 483	103 000	-85,36
SPAIN	90 384	944 110	944,55	498 656	916 558	83,81
LATVIA	20 000	0	-100,00	142 000	0	-100,00
-LAINNYA	739 548	721 894	-2,39	523 324	581 520	11,12
JAPAN	36 370	34 650	-4,73	46 518	45 141	-2,96

TABEL 5. PERKEMBANGAN EKSPOR INDONESIA MENURUT KOMODITI DAN NEGARA TUJUAN
JANUARI-MEI 2014 DAN 2015

KOMODITI / NEGARA TUJUAN	BERAT BERSIH (KG)		PERUB	NILAI FOB (US \$)		PERUB
	JAN-MEI 2014	JAN-MEI 2015	%	JAN-MEI 2014	JAN-MEI 2015	%
(1)	(2)	(3)	(4)	(5)	(6)	(7)
HONG KONG	0	140	-	0	600	-
KOREA, REPUBLIC OF	40	0	-100,00	1 000	0	-100,00
TAIWAN	337 679	184 873	-45,25	127 492	62 362	-51,09
CHINA	14	0	-100,00	33	0	-100,00
SINGAPORE	45 381	47 389	4,42	4 380	4 730	7,99
MALAYSIA	7 650	6 580	-13,99	2 774	2 355	-15,10
BRUNEI DARUSSALAM	0	1 160	-	0	220	-
MALDIVES	5 620	11 130	98,04	6 085	2 814	-53,76
INDIA	1 600	8 330	420,63	1 470	12 844	773,74
SRI LANKA	0	2 000	-	0	7 100	-
IRAN (ISLAMIC REPUBLIC OF)	0	1 500	-	0	99	-
SAUDI ARABIA	5 395	55 077	920,89	3 502	12 554	258,48
OMAN	5 730	30 660	435,08	4 050	8 927	120,42
TURKEY	80	1 400	1 650,00	150	2 420	1 513,33
UNITED ARAB EMIRATES	23 938	44 090	84,18	2 535	9 569	277,48
CYPRUS	0	975	-	0	1 635	-
LIBYAN ARAB JAMAHIRIYA	7 509	11 500	53,15	10 898	5 878	-46,06
TUNISIA	0	16 800	-	0	6 731	-
SOUTH AFRICA	281	1 693	502,49	254	2 815	1 008,27
MAURITIUS	39	0	-100,00	325	0	-100,00
AUSTRALIA	86 829	149 546	72,23	136 223	196 142	43,99
NEW ZEALAND	21 350	80	-99,63	7 700	35	-99,55
NEW CALEDONIA	0	3 000	-	0	7 034	-
FIJI	62	26	-58,06	1 178	348	-70,46
EAST TIMOR	0	200	-	0	50	-
UNITED STATES	4 027	7 221	79,31	18 596	26 458	42,28
CANADA	19 000	501	-97,36	9 765	958	-90,19
PANAMA	200	0	-100,00	167	0	-100,00
SURINAME	0	1 230	-	0	57	-
COLOMBIA	0	7 050	-	0	20 650	-
CAYMAN ISLANDS	300	392	30,67	234	673	187,61
NETHERLANDS ANTILLES	38	0	-100,00	61	0	-100,00
UNITED KINGDOM	15 578	7 500	-51,86	14 998	14 982	-0,11
NETHERLANDS	18 120	24 769	36,69	42 038	44 992	7,03
FRANCE	15 595	11 536	-26,03	16 647	11 214	-32,64
GERMANY, FED. REP. OF	4 002	17 509	337,51	7 171	10 506	46,51
BELGIUM	1 000	2 346	134,60	568	2 603	358,27
SWITZERLAND	0	70	-	0	181	-
DENMARK	5 000	0	-100,00	3 710	0	-100,00
ITALY	24 025	5 101	-78,77	22 446	7 528	-66,46
SPAIN	11 835	22 520	90,28	16 996	47 476	179,34
PORTUGAL	34 000	1 320	-96,12	13 010	384	-97,05
POLAND	11	0	-100,00	14	0	-100,00
UKRAINE	0	30	-	0	455	-
RUSSIA FEDERATION	1 250	0	-100,00	336	0	-100,00
-MUTIARA	1 384	3 516	154,05	7 225 247	12 819 578	77,43
JAPAN	576	300	-47,92	3 707 543	3 040 097	-18,00
HONG KONG	475	1 035	117,89	1 337 728	5 198 384	288,60
KOREA, REPUBLIC OF	9	0	-100,00	124 433	0	-100,00
CHINA	0	578	-	0	416 338	-
THAILAND	62	22	-64,52	304 840	161 494	-47,02
SINGAPORE	25	122	388,00	5 425	597 851	10 920,29
UNITED ARAB EMIRATES	0	1 000	-	0	2 700	-
AUSTRALIA	237	455	91,98	1 745 278	3 400 650	94,85
UNITED STATES	0	4	-	0	2 064	-
-LAINNYA	188 959 878	467 437 463	147,37	99 779 698	121 199 590	21,47
JAPAN	21 564 969	79 180 097	267,17	8 207 427	12 334 851	50,29
HONG KONG	130 792	8 319 101	6 260,56	352 931	978 833	177,34
KOREA, REPUBLIC OF	6 087 251	49 380 253	711,21	3 057 757	7 749 812	153,45
TAIWAN	28 479 414	36 128 374	26,86	4 294 251	3 567 609	-16,92
CHINA	7 100 189	9 249 670	30,27	4 733 732	4 983 965	5,29
THAILAND	69 865 353	85 965 218	23,04	6 356 120	7 965 187	25,32
SINGAPORE	15 484 839	64 049 587	313,63	31 212 802	31 126 063	-0,28
PHILIPPINES	677 170	62 054 326	9 063,77	854 537	15 748 046	1 742,87
MALAYSIA	3 382 770	6 185 829	82,86	4 758 540	4 045 068	-14,99
MYANMAR	36 000	72 040	100,11	37 800	64 090	69,55
CAMBODIA	0	30	-	0	300	-
BRUNEI DARUSSALAM	16 078	36 649	127,95	38 272	42 666	11,48
NEPAL	480	0	-100,00	50 071	0	-100,00
VIET NAM	2 040 388	3 344 867	63,93	2 369 299	3 213 791	35,64
MALDIVES	803	52	-93,52	18 608	204	-98,90
INDIA	129 161	531 144	311,23	296 664	1 264 070	326,09
PAKISTAN	4 579 424	5 307 200	15,89	1 541 869	1 525 521	-1,06
BANGLADESH	90 000	207	-99,77	79 125	20 460	-74,14
SRI LANKA	137 000	11 100	-91,90	300 295	14 200	-95,27

TABEL 5. PERKEMBANGAN EKSPOR INDONESIA MENURUT KOMODITI DAN NEGARA TUJUAN
JANUARI-MEI 2014 DAN 2015

KOMODITI / NEGARA TUJUAN	BERAT BERSIH (KG)		PERUB %	NILAI FOB (US \$)		PERUB %
	JAN-MEI 2014	JAN-MEI 2015		JAN-MEI 2014	JAN-MEI 2015	
(1)	(2)	(3)	(4)	(5)	(6)	(7)
IRAQ	10	0	-100,00	88	0	-100,00
IRAN (ISLAMIC REPUBLIC OF)	190	339	78,42	507	2 436	380,47
SAUDI ARABIA	214 920	419 575	95,22	912 172	1 064 119	16,66
ISRAEL	1 620	1 015	-37,35	1 617	1 604	-0,80
KUWAIT	144 891	282 225	94,78	55 533	51 023	-8,12
JORDAN	177	67	-62,15	4 170	35 857	759,88
LEBANON	43 135	40	-99,91	10 197	296	-97,10
YEMEN	450	0	-100,00	1 393	0	-100,00
OMAN	202	642	217,82	17 831	53 667	200,98
TURKEY	1 596	13 821	765,98	9 875	16 982	71,97
UNITED ARAB EMIRATES	11 053	15 337	38,76	27 455	79 906	191,04
QATAR	25 746	728	-97,17	15 521	1 437	-90,74
BAHRAIN	8	304	3 700,00	12	8 148	67 800,00
CYPRUS	2	0	-100,00	96	0	-100,00
EGYPT	1 000	1 415	41,50	1 200	12 037	903,08
MOROCCO	0	19 501	-	0	36 865	-
MOZAMBIQUE	18 000	36 000	100,00	19 170	30 960	61,50
GHANA	0	56	-	0	6 966	-
ANGOLA	9	0	-100,00	20	0	-100,00
NIGERIA	285	0	-100,00	2 825	0	-100,00
COTE D'IVOIRE	25	0	-100,00	10	0	-100,00
SENEGAL	11 900	0	-100,00	5 950	0	-100,00
BENIN	0	80	-	0	750	-
SOUTH AFRICA	2 421	1 912	-21,02	23 914	95 501	299,35
ZIMBABWE	144 000	0	-100,00	142 480	0	-100,00
MALAWI	163 750	0	-100,00	167 524	0	-100,00
MAURITIUS	55	101	83,64	468	678	44,87
AUSTRALIA	96 855	219 480	126,61	584 865	1 062 876	81,73
NEW ZEALAND	10 917	22 090	102,34	63 281	43 068	-31,94
GUAM	151	0	-100,00	437	0	-100,00
NORTHERN MARIANA ISLANDS	350	300	-14,29	99	652	558,59
VANUATU	960	0	-100,00	2 532	0	-100,00
TONGA	108	0	-100,00	1 188	0	-100,00
CHRISTMAS ISLANDS	14	40	185,71	51	48	-5,88
EAST TIMOR	36 612	30 570	-16,50	11 506	10 774	-6,36
UNITED STATES	563 338	881 870	56,54	3 723 672	3 638 355	-2,29
CANADA	49 637	9 887	-80,08	100 029	131 503	31,46
MEXICO	666 000	196 000	-70,57	795 271	279 936	-64,80
GUATEMALA	0	18 000	-	0	14 940	-
NICARAGUA	18 000	54 000	200,00	18 160	45 675	151,51
SURINAME	0	285	-	0	4 470	-
CHILE	702 600	730 200	3,93	794 103	795 306	0,15
VENEZUELA	108 000	18 000	-83,33	107 460	14 850	-86,18
ARGENTINA	0	24 500	-	0	215 612	-
BRAZIL	826 000	907 632	9,88	1 316 038	1 003 508	-23,75
COLOMBIA	75 550	67 557	-10,58	81 594	54 475	-33,24
ECUADOR	18 000	54 000	200,00	17 535	41 720	137,92
PERU	18 000	18 000	0,00	19 040	13 955	-26,71
GUYANA	668	0	-100,00	1 864	0	-100,00
COSTA RICA	0	20 353	-	0	34 763	-
CAYMAN ISLANDS	0	915	-	0	324	-
MARTINIQUE	650	0	-100,00	450	0	-100,00
UNITED KINGDOM	144 036	275 924	91,57	1 039 518	1 286 317	23,74
NETHERLANDS	200 102	480 212	139,98	2 304 100	4 235 070	83,81
FRANCE	180 682	235 260	30,21	698 840	986 248	41,13
GERMANY, FED. REP. OF	1 325 994	696 127	-47,50	5 607 125	1 920 207	-65,75
AUSTRIA	0	21	-	0	525	-
BELGIUM	14 784	34 691	134,65	36 359	187 296	415,13
SWITZERLAND	1 141	43	-96,23	44 470	15	-99,97
DENMARK	233 220	312 057	33,80	2 692 523	2 598 662	-3,49
NORWAY	627	467	-25,52	36 965	26 187	-29,16
ITALY	58 962	127 096	115,56	376 892	177 649	-52,86
SPAIN	9 343	1 911	-79,55	28 732	9 338	-67,50
PORTUGAL	36 250	136 015	275,21	36 563	251 183	586,99
GREECE	313 971	292 625	-6,80	88 521	99 348	12,23
HUNGARY	0	3	-	0	295	-
POLAND	19 548 500	49 358 622	152,49	5 655 547	3 934 370	-30,43
ROMANIA	80	54 144	67 580,00	770	80 890	10 405,19
BULGARIA	25 040	36 204	44,58	41 811	61 933	48,13
AZERBAIJAN	800	39 920	4 890,00	5 075	31 692	524,47
KYRGYZSTAN	36	38	5,56	1 986	2 508	26,28
UKRAINE	10 010	22 000	119,78	67 350	145 660	116,27
LITHUANIA	378 000	612 000	61,90	388 800	495 720	27,50
LATVIA	110 000	0	-100,00	104 830	0	-100,00
ESTONIA	2 354 000	630 000	-73,24	2 161 313	459 479	-78,74
GEORGIA	4	5	25,00	131	119	-9,16
SLOVAKIA	33	0	-100,00	6 810	0	-100,00

TABEL 5. PERKEMBANGAN EKSPOR INDONESIA MENURUT KOMODITI DAN NEGARA TUJUAN
JANUARI-MEI 2014 DAN 2015

KOMODITI / NEGARA TUJUAN	BERAT BERSIH (KG)		PERUB	NILAI FOB (US \$)		PERUB
	JAN-MEI 2014	JAN-MEI 2015	%	JAN-MEI 2014	JAN-MEI 2015	%
(1)	(2)	(3)	(4)	(5)	(6)	(7)
SLOVENIA	166 000	144 400	-13,01	169 330	127 452	-24,73
CZECH REPUBLIC	777	1 605	106,56	24 486	44 472	81,62
RUSSIA FEDERATION	67 550	63 492	-6,01	541 548	486 177	-10,22
-KAYU LAPIS	1 003 873 803	1 039 761 077	3,57	1 021 472 354	1 001 547 915	-1,95
JAPAN	284 039 672	220 310 203	-22,44	329 438 888	249 069 698	-24,40
HONG KONG	5 082 034	6 420 193	26,33	4 519 876	5 770 483	27,67
KOREA, REPUBLIC OF	57 702 373	80 192 408	38,98	54 785 168	71 578 191	30,65
TAIWAN	75 454 626	61 554 312	-18,42	64 423 326	46 986 946	-27,07
CHINA	268 018 718	281 971 805	5,21	240 484 448	222 760 982	-7,37
MACAU	185 963	0	-100,00	135 331	0	-100,00
PAPUA NEW GUINEA	0	600	-	0	200	-
THAILAND	4 337 856	4 690 074	8,12	3 571 448	3 735 930	4,61
SINGAPORE	17 858 550	20 425 568	14,37	17 832 977	18 557 362	4,06
PHILIPPINES	347 696	219 320	-36,92	505 983	290 280	-42,63
MALAYSIA	25 940 593	34 877 750	34,45	23 393 417	29 969 323	28,11
MYANMAR	0	59 394	-	0	71 961	-
BRUNEI DARUSSALAM	219 727	299 221	36,18	202 343	294 337	45,46
VIET NAM	705 149	1 457 850	106,74	687 844	1 749 465	154,34
MALDIVES	51 636	88 554	71,50	62 302	98 094	57,45
INDIA	6 738 596	11 588 010	71,96	6 270 146	9 886 534	57,68
SRI LANKA	68 590	0	-100,00	88 537	0	-100,00
IRAQ	3 178 681	4 609 227	45,00	3 221 101	4 064 277	26,18
IRAN (ISLAMIC REPUBLIC OF)	1 587	42 241	2 561,69	2 976	46 199	1 452,39
SAUDI ARABIA	69 910 034	97 929 702	40,08	63 368 589	89 143 315	40,67
KUWAIT	7 263 782	7 618 071	4,88	7 752 064	7 761 268	0,12
JORDAN	15 866 341	12 596 108	-20,61	16 564 940	12 374 846	-25,29
LEBANON	2 434 040	1 706 405	-29,89	2 650 423	1 689 958	-36,24
YEMEN	0	43 000	-	0	42 103	-
OMAN	11 746 549	10 796 504	-8,09	11 371 213	11 276 249	-0,84
SYRIA ARAB REPUBLIC	0	18 720	-	0	19 552	-
TURKEY	532 747	154 219	-71,05	667 170	215 569	-67,69
UNITED ARAB EMIRATES	16 005 954	17 989 472	12,39	15 163 155	17 890 862	17,99
QATAR	3 938 928	5 529 722	40,39	3 891 093	5 468 357	40,54
BAHRAIN	240 052	124 068	-48,32	267 798	135 347	-49,46
EGYPT	6 897 166	4 768 539	-30,86	6 550 040	4 679 955	-28,55
LIBYAN ARAB JAMAHIRIYA	1 425 712	358 391	-74,86	1 342 778	356 099	-73,48
ALGERIA	4 167 954	3 084 924	-25,98	4 232 951	3 156 291	-25,44
SUDAN	1 450	0	-100,00	1 191	0	-100,00
TANZANIA, UNITED REP. OF	19 000	0	-100,00	23 105	0	-100,00
REUNION	28 321	0	-100,00	33 766	0	-100,00
SOUTH AFRICA	216 598	330 542	52,61	329 007	474 562	44,24
MAURITIUS	230	0	-100,00	700	0	-100,00
AUSTRALIA	10 058 031	11 045 884	9,82	13 770 044	15 195 917	10,35
NEW ZEALAND	117 710	200 974	70,74	133 557	292 617	119,10
NEW CALEDONIA	56 667	32 262	-43,07	85 391	46 417	-45,64
VANUATU	14 861	0	-100,00	32 427	0	-100,00
MARSHALL ISLANDS	0	1 736 955	-	0	1 498 439	-
EAST TIMOR	260 138	110 264	-57,61	279 027	105 483	-62,20
UNITED STATES	54 204 137	90 026 498	66,09	60 017 725	104 406 865	73,96
CANADA	390 091	241 074	-38,20	479 029	270 641	-43,50
MEXICO	3 378 435	2 028 821	-39,95	3 653 995	2 107 194	-42,33
PUERTO RICO	21 531	0	-100,00	21 919	0	-100,00
BELIZE	9 399	0	-100,00	14 663	0	-100,00
DOMINICAN REPUBLIC	0	220	-	0	1 010	-
FRENCH POLYNESIA	47 387	17 614	-62,83	66 247	31 463	-52,51
UNITED KINGDOM	6 437 912	9 315 708	44,70	8 116 961	11 717 087	44,35
NETHERLANDS	5 931 488	6 523 666	9,98	8 922 815	9 990 379	11,96
FRANCE	1 256 102	858 699	-31,64	1 845 909	1 182 565	-35,94
GERMANY, FED. REP. OF	16 739 610	11 120 496	-33,57	24 408 205	17 936 691	-26,51
AUSTRIA	0	22 276	-	0	37 296	-
BELGIUM	11 788 688	12 610 389	6,97	12 005 619	13 980 565	16,45
LUXEMBOURG	0	20	-	0	10	-
DENMARK	74 918	72 743	-2,90	146 132	140 350	-3,96
SWEDEN	71 971	47 430	-34,10	100 596	70 930	-29,49
IRELAND	5 000	24 279	385,58	7 814	48 545	521,26
ITALY	1 272 160	971 064	-23,67	1 665 169	1 331 620	-20,03
SPAIN	970	6 905	611,86	1 124	11 924	960,85
GREECE	90 806	137 040	50,92	152 597	258 857	69,63
POLAND	547 517	616 569	12,61	1 095 389	1 146 281	4,65
ROMANIA	456 699	137 500	-69,89	558 139	121 482	-78,23
AZERBAIJAN	10 905	610	-94,41	54 661	2 692	-95,08
CZECH REPUBLIC	56	0	-100,00	69	0	-100,00
RUSSIA FEDERATION	3 709	0	-100,00	1 037	0	-100,00
-KAYU GERGAJIAN	26 696 429	22 697 744	-14,98	20 335 373	19 753 651	-2,86
JAPAN	4 122 965	3 251 949	-21,13	6 312 145	4 862 915	-22,96

TABEL 5. PERKEMBANGAN EKSPOR INDONESIA MENURUT KOMODITI DAN NEGARA TUJUAN
JANUARI-MEI 2014 DAN 2015

KOMODITI / NEGARA TUJUAN	BERAT BERSIH (KG)		PERUB %	NILAI FOB (US \$)		PERUB %
	JAN-MEI 2014	JAN-MEI 2015		JAN-MEI 2014	JAN-MEI 2015	
(1)	(2)	(3)	(4)	(5)	(6)	(7)
HONG KONG	39 907	104 000	160,61	25 597	39 238	53,29
KOREA, REPUBLIC OF	368 077	532 303	44,62	369 155	559 691	51,61
TAIWAN	124 517	169 949	36,49	123 214	171 242	38,98
CHINA	16 834 612	14 537 374	-13,65	9 133 114	10 005 212	9,55
THAILAND	85 229	43 866	-48,53	118 714	35 460	-70,13
SINGAPORE	88 406	120 205	35,97	81 459	60 419	-25,83
PHILIPPINES	0	34 787	-	0	47 246	-
MALAYSIA	2 387 700	1 173 297	-50,86	1 421 082	696 678	-50,98
VIET NAM	569 111	88 369	-84,47	385 907	98 083	-74,58
INDIA	0	4 645	-	0	3 823	-
PAKISTAN	0	12 040	-	0	5 424	-
BANGLADESH	185 564	525 989	183,45	182 759	476 614	160,79
LEBANON	255	0	-100,00	276	0	-100,00
TURKEY	0	2 500	-	0	548	-
CYPRUS	3 650	0	-100,00	5 274	0	-100,00
SOUTH AFRICA	27 277	169 942	523,02	43 461	253 168	482,52
AUSTRALIA	268 120	329 400	22,86	389 446	499 284	28,20
NEW ZEALAND	0	20 258	-	0	18 310	-
UNITED STATES	1 041 254	991 095	-4,82	851 453	787 704	-7,49
UNITED KINGDOM	164 456	223 583	35,95	240 469	521 816	117,00
NETHERLANDS	230 973	158 539	-31,36	342 949	280 036	-18,34
FRANCE	12 346	3 534	-71,38	21 519	3 261	-84,85
GERMANY, FED. REP. OF	75 470	58 104	-23,01	161 350	138 076	-14,42
BELGIUM	29 296	10 034	-65,75	51 637	12 182	-76,41
LUXEMBOURG	0	150	-	0	500	-
FINLAND	724	0	-100,00	729	0	-100,00
IRELAND	0	760	-	0	2 337	-
ITALY	7 862	36 897	369,31	28 905	58 581	102,67
GREECE	748	790	5,61	1 449	4 201	189,92
POLAND	27 910	33 459	19,88	43 310	53 938	24,54
LATVIA	0	28 640	-	0	39 656	-
CROATIA	0	31 286	-	0	18 008	-
-KAYU OLAHAN LAIN	1 482 255 004	1 279 943 205	-13,65	604 347 206	585 931 691	-3,05
JAPAN	385 220 010	262 707 694	-31,80	95 330 785	75 249 535	-21,06
HONG KONG	2 855 777	1 861 388	-34,82	3 940 878	3 244 708	-17,67
KOREA, REPUBLIC OF	45 233 645	33 760 062	-25,37	26 381 886	22 399 769	-15,09
TAIWAN	40 999 091	41 639 283	1,56	12 155 741	12 089 428	-0,55
CHINA	761 540 070	650 297 595	-14,61	130 870 920	113 386 369	-13,36
MONGOLIA	104 158	0	-100,00	267 851	0	-100,00
MACAU	63 880	73 837	15,59	187 402	132 979	-29,04
PAPUA NEW GUINEA	8 591	9 996	16,35	26 421	36 205	37,03
THAILAND	380 239	422 385	11,08	815 659	1 075 193	31,82
SINGAPORE	13 661 968	3 347 805	-75,50	7 426 845	4 961 509	-33,19
PHILIPPINES	2 671 453	2 222 968	-16,79	1 205 992	1 046 221	-13,25
MALAYSIA	9 063 892	5 827 973	-35,70	5 206 025	3 027 704	-41,84
MYANMAR	63 008	0	-100,00	18 605	0	-100,00
CAMBODIA	293	1 655	464,85	281	7 887	2 706,76
BRUNEI DARUSSALAM	62 454	25 226	-59,61	89 845	37 872	-57,85
NEPAL	2 726	6 279	130,34	10 696	9 991	-6,59
BHUTAN	0	20	-	0	5 378	-
VIET NAM	12 023 168	14 126 639	17,50	4 614 581	5 141 899	11,43
MALDIVES	283 846	255 719	-9,91	778 929	508 816	-34,68
INDIA	22 756 300	38 244 480	68,06	13 746 826	22 792 528	65,80
PAKISTAN	40 664	1 627 422	3 902,12	69 949	550 305	686,72
BANGLADESH	1 381	11 256	715,06	20 608	17 285	-16,12
SRI LANKA	157 377	94 964	-39,66	392 223	124 811	-68,18
IRAQ	5 513 283	10 999 844	99,52	1 770 352	3 475 325	96,31
IRAN (ISLAMIC REPUBLIC OF)	3 750 207	24 058 689	541,53	1 612 649	7 974 096	394,47
SAUDI ARABIA	7 194 632	14 031 079	95,02	2 084 591	4 052 287	94,39
ISRAEL	68 420	181 436	165,18	146 517	409 133	179,24
KUWAIT	18 685	27 920	49,42	52 825	110 385	108,96
JORDAN	8 049 406	27 591	-99,66	2 271 499	27 310	-98,80
LEBANON	5 448 148	24 630	-99,55	1 665 058	49 342	-97,04
OMAN	41 215	9 075	-77,98	46 655	8 454	-81,88
SYRIA ARAB REPUBLIC	3 775	17 123 683	453 507,50	4 110	4 731 145	115 013,02
TURKEY	401 889	639 963	59,24	1 024 166	1 141 879	11,49
UNITED ARAB EMIRATES	664 737	613 525	-7,70	790 985	1 035 303	30,89
QATAR	460 433	80 638	-82,49	337 520	386 817	14,61
BAHRAIN	16 632	99 018	495,35	22 594	266 213	1 078,25
CYPRUS	25 811	23 115	-10,45	139 792	57 733	-58,70
EGYPT	13 987 683	15 598 240	11,51	4 264 787	4 298 051	0,78
LIBYAN ARAB JAMAHIRIYA	21 294	2 740	-87,13	60 675	17 078	-71,85
MOROCCO	15 189	779	-94,87	47 816	7 611	-84,08
TUNISIA	20 547	12 582	-38,76	15 254	62 243	308,04
ALGERIA	4 000	26 936	573,40	10 000	35 684	256,84
SUDAN	26 788	100	-99,63	26 744	1 272	-95,24

TABEL 5. PERKEMBANGAN EKSPOR INDONESIA MENURUT KOMODITI DAN NEGARA TUJUAN
JANUARI-MEI 2014 DAN 2015

KOMODITI / NEGARA TUJUAN	BERAT BERSIH (KG)		PERUB	NILAI FOB (US \$)		PERUB
	JAN-MEI 2014	JAN-MEI 2015	%	JAN-MEI 2014	JAN-MEI 2015	%
(1)	(2)	(3)	(4)	(5)	(6)	(7)
NAMIBIA	47	31	-34,04	1 415	1 129	-20,21
ETHIOPIA	33 067	24 165	-26,92	36 680	35 905	-2,11
TANZANIA, UNITED REP. OF	0	2 550	-	0	4 917	-
MADAGASCAR	1 209	1 727	42,85	564	6 577	1 066,13
SOMALIA	274 456	575 340	109,63	662 497	1 369 680	106,75
KENYA	32 342	23 695	-26,74	73 497	51 945	-29,32
REUNION	123 071	135 082	9,76	216 165	282 814	30,83
MOZAMBIQUE	85 804	72 145	-15,92	132 328	121 629	-8,09
BOTSWANA	0	23 952	-	0	29 104	-
GHANA	37	26 900	72 602,70	38	49 745	130 807,89
ANGOLA	790	4 738	499,75	4 621	6 572	42,22
CONGO	0	125	-	0	209	-
CAMEROON	1 395	180	-87,10	1 142	186	-83,71
NIGERIA	8 488	3 572	-57,92	9 637	14 093	46,24
GABON	23 006	584	-97,46	11 844	1 426	-87,96
SENEGAL	2 991	5 184	73,32	4 918	5 577	13,40
BURKINA FASO	0	20	-	0	19	-
SEYCHELLES	74 558	40 824	-45,25	172 128	112 364	-34,72
CENTRAL AFRICAN REPUBLIC	470	0	-100,00	8 440	0	-100,00
SWAZILAND	0	36	-	0	299	-
SOUTH AFRICA	4 843 840	6 626 124	36,79	7 038 889	9 324 613	32,47
COMOROS	0	12 251	-	0	22 480	-
MAURITIUS	53 663	103 221	92,35	162 989	248 652	52,56
MAYOTTE	5 236	5 439	3,88	17 349	3 720	-78,56
AUSTRALIA	37 482 577	27 936 108	-25,47	65 440 912	51 834 477	-20,79
NEW ZEALAND	3 752 125	2 939 208	-21,67	6 490 928	5 578 882	-14,05
GUAM	22 206	24 666	11,08	81 571	57 660	-29,31
PALAU	29 533	398	-98,65	99 059	2 921	-97,05
NEW CALEDONIA	259 485	281 382	8,44	527 063	569 798	8,11
NORTHERN MARIANA ISLANDS	2 566	9 066	253,31	7 525	34 113	353,33
SAINT VINCENT AND THE GRENADI	255	0	-100,00	3 293	0	-100,00
VANUATU	20 362	3 272	-83,93	48 630	6 108	-87,44
WALLIS AND FUTUNA ISLANDS	2 700	1 050	-61,11	5 672	956	-83,15
AMERICAN SAMOA	0	6 600	-	0	601	-
COOK ISLANDS	14 413	1 530	-89,38	64 792	11 222	-82,68
FIJI	27 521	38 195	38,78	136 395	165 632	21,44
SAMOA	4 161	0	-100,00	2 688	0	-100,00
TONGA	0	44	-	0	4 362	-
CHRISTMAS ISLANDS	60	0	-100,00	336	0	-100,00
EAST TIMOR	9 399	10 423	10,89	9 806	15 977	62,93
UNITED STATES	20 899 827	22 962 139	9,87	54 277 777	63 073 928	16,21
CANADA	3 075 929	2 390 201	-22,29	9 174 163	6 360 866	-30,67
MEXICO	316 553	321 095	1,43	998 810	1 096 459	9,78
GUATEMALA	14 608	26 482	81,28	51 298	96 452	88,02
HONDURAS	2 725	0	-100,00	20 943	0	-100,00
PANAMA	2 662	39 859	1 397,33	11 132	175 848	1 479,66
SURINAME	5 050	173	-96,57	20 889	653	-96,87
CHILE	101 620	92 333	-9,14	315 175	180 277	-42,80
VENEZUELA	24 026	3 384	-85,92	102 888	15 616	-84,82
ARGENTINA	92 320	129 098	39,84	243 733	244 355	0,26
BRAZIL	143 383	113 517	-20,83	436 916	254 481	-41,76
COLOMBIA	78 154	71 824	-8,10	192 474	193 128	0,34
BOLIVIA	13 272	0	-100,00	36 188	0	-100,00
URUGUAY	47 037	29 373	-37,55	125 800	105 859	-15,85
PARAGUAY	3 844	1 040	-72,94	18 152	5 235	-71,16
ECUADOR	0	1 486	-	0	1 053	-
PERU	3 313	2 272	-31,42	6 463	1 511	-76,62
GUYANA	2 648	0	-100,00	3 028	0	-100,00
TRINIDAD AND TOBAGO	780	12 577	1 512,44	1 543	26 027	1 586,78
BAHAMAS	9 871	24 910	152,36	38 173	91 494	139,68
JAMAICA	42 370	27 140	-35,95	242 047	111 106	-54,10
PUERTO RICO	37 954	34 446	-9,24	116 185	71 711	-38,28
BELIZE	9 500	0	-100,00	29 989	0	-100,00
DOMINICAN REPUBLIC	11 630	37 081	218,84	41 936	150 313	258,43
COSTA RICA	35 303	16 932	-52,04	60 400	67 771	12,20
HAITI	1 050	0	-100,00	3 296	0	-100,00
BARBADOS	40 802	37	-99,91	261 481	827	-99,68
ANTIGUA AND BARBUDA	32 550	10 485	-67,79	30 399	31 041	2,11
ANGUILLA	0	1 784	-	0	7 496	-
ARUBA	4 100	5 375	31,10	2 921	29 116	896,78
BERMUDA	3 110	2 569	-17,40	1 214	18 559	1 428,75
CAPE VERDE	45	50	11,11	1 482	772	-47,91
CAYMAN ISLANDS	609	683	12,15	3 026	8 150	169,33
DOMINICA	995	0	-100,00	1 757	0	-100,00
FRENCH GUIANA	11 703	8 772	-25,04	20 846	24 252	16,34
FRENCH POLYNESIA	101 513	156 945	54,61	191 727	265 262	38,35
GRENADA	4 170	0	-100,00	23 966	0	-100,00

TABEL 5. PERKEMBANGAN EKSPOR INDONESIA MENURUT KOMODITI DAN NEGARA TUJUAN
JANUARI-MEI 2014 DAN 2015

KOMODITI / NEGARA TUJUAN	BERAT BERSIH (KG)		PERUB	NILAI FOB (US \$)		PERUB
	JAN-MEI 2014	JAN-MEI 2015	%	JAN-MEI 2014	JAN-MEI 2015	%
(1)	(2)	(3)	(4)	(5)	(6)	(7)
MARTINIQUE	24 812	17 858	-28,03	52 644	41 685	-20,82
NETHERLANDS ANTILLES	50 801	39 516	-22,21	78 330	59 945	-23,47
SAINT LUCIA	19 430	19 314	-0,60	153 543	160 192	4,33
TURKS AND CAICOS ISLANDS	872	13 575	1 456,77	59 214	54 011	-8,79
GUADELOUPE	95 707	61 303	-35,95	244 160	161 256	-33,95
VIRGIN ISLANDS (BRITISH)	17 568	8 828	-49,75	4 048	36 106	791,95
U.S. VIRGIN ISLANDS	36	1	-97,22	265	66	-75,09
UNITED KINGDOM	14 349 494	16 519 938	15,13	34 862 184	39 714 594	13,92
NETHERLANDS	17 839 166	19 292 074	8,14	31 629 295	35 092 463	10,95
FRANCE	2 838 024	4 186 380	47,51	6 365 410	8 925 904	40,23
GERMANY, FED. REP. OF	19 135 601	21 078 256	10,15	34 303 157	35 209 586	2,64
AUSTRIA	19 054	26 283	37,94	50 509	121 479	140,51
BELGIUM	3 051 046	3 834 054	25,66	4 919 057	6 396 944	30,04
SWITZERLAND	344 156	125 751	-63,46	1 084 528	522 355	-51,84
LUXEMBOURG	775	10	-98,71	1 013	5	-99,51
MONACO	1 200	0	-100,00	9 599	0	-100,00
DENMARK	1 126 823	778 340	-30,93	2 063 541	1 489 742	-27,81
NORWAY	144 315	235 044	62,87	447 967	647 822	44,61
SWEDEN	621 572	549 560	-11,59	1 851 066	1 416 575	-23,47
FINLAND	178 557	63 026	-64,70	501 729	483 939	-3,55
IRELAND	163 280	193 665	18,61	309 274	424 863	37,37
ITALY	1 575 725	1 656 295	5,11	5 073 732	5 001 374	-1,43
SPAIN	916 754	1 054 756	15,05	2 833 755	3 500 535	23,53
PORTUGAL	124 459	128 415	3,18	381 361	290 114	-23,93
ICELAND	19 209	0	-100,00	26 613	0	-100,00
GREECE	119 735	104 571	-12,66	362 852	995 701	174,41
HUNGARY	36 039	10 250	-71,56	70 523	24 639	-65,06
POLAND	1 916 799	2 538 786	32,45	2 982 541	4 190 363	40,50
ROMANIA	225 378	14 979	-93,35	334 141	14 379	-95,70
BULGARIA	111 728	87 916	-21,31	239 590	177 524	-25,91
ALBANIA	1 003	4 581	356,73	1 144	14 551	1 171,94
ARMENIA	17 809	0	-100,00	9 051	0	-100,00
AZERBAIJAN	394 041	270 472	-31,36	1 180 891	744 145	-36,98
BELARUS	32	296	825,00	387	3 994	932,04
KAZAKHSTAN	79 189	54 430	-31,27	190 507	164 985	-13,40
UKRAINE	88 815	42 069	-52,63	240 744	93 571	-61,13
UZBEKISTAN	3 221	0	-100,00	9 681	0	-100,00
LITHUANIA	174 529	36 257	-79,23	221 896	62 408	-71,88
LATVIA	10 731	60 646	465,15	63 853	82 140	28,64
ESTONIA	244 073	170 183	-30,27	425 662	324 329	-23,81
GEORGIA	576	54 431	9 349,83	6 505	37 057	469,67
CROATIA	32 365	246 157	660,57	92 330	474 530	413,95
MALTA	87	16 255	18 583,91	519	30 648	5 805,20
SLOVAKIA	35 168	20 076	-42,91	62 376	38 288	-38,62
SLOVENIA	9 104	50 544	455,18	23 667	138 604	485,64
CZECH REPUBLIC	226 657	240 255	6,00	562 335	715 321	27,21
REP. OF MACEDONIA	50	0	-100,00	1 210	0	-100,00
RUSSIA FEDERATION	570 689	427 591	-25,07	1 409 038	1 172 788	-16,77
SERBIA	1 100	0	-100,00	3 324	0	-100,00
MONTENEGRO	4 026	100	-97,52	10 880	436	-95,99
-TIMAH	34 966 079	32 814 992	-6,15	802 793 483	588 613 580	-26,68
JAPAN	1 194 905	1 998 168	67,22	27 891 875	35 904 582	28,73
HONG KONG	5 127	17 428	239,93	30 389	1 320	-95,66
KOREA, REPUBLIC OF	655 074	1 313 066	100,45	15 214 136	24 200 655	59,07
TAIWAN	1 075 847	2 049 250	90,48	21 709 801	36 700 580	69,05
CHINA	200 158	880 398	339,85	4 635 278	12 091 565	160,86
PAPUA NEW GUINEA	0	20	-	0	1	-
THAILAND	99 384	0	-100,00	2 288 326	0	-100,00
SINGAPORE	24 757 729	17 948 792	-27,50	574 220 308	328 377 714	-42,81
PHILIPPINES	278 752	0	-100,00	5 793 810	0	-100,00
MALAYSIA	1 153 129	1 226 299	6,35	23 316 245	19 254 350	-17,42
VIET NAM	0	500	-	0	8 810	-
INDIA	639 864	1 719 807	168,78	14 193 334	31 216 728	119,94
SAUDI ARABIA	5 010	0	-100,00	116 483	0	-100,00
TURKEY	50 015	0	-100,00	1 158 472	0	-100,00
UNITED ARAB EMIRATES	25 028	0	-100,00	581 889	0	-100,00
EAST TIMOR	1 417	4 744	234,79	1 008	3 557	252,88
UNITED STATES	1 190 125	1 015 508	-14,67	27 644 024	16 842 900	-39,07
MEXICO	0	1 725	-	0	39 596	-
COLOMBIA	0	38	-	0	59	-
UNITED KINGDOM	65 003	660 000	915,34	1 507 470	12 207 000	709,77
NETHERLANDS	2 934 296	2 995 469	2,08	67 876 814	54 249 086	-20,08
BELGIUM	124 956	53 320	-57,33	2 770 157	817 694	-70,48
SWITZERLAND	40 000	0	-100,00	919 500	0	-100,00
ITALY	470 260	880 397	87,21	10 924 164	15 772 344	44,38
SPAIN	0	50 063	-	0	925 039	-

TABEL 5. PERKEMBANGAN EKSPOR INDONESIA MENURUT KOMODITI DAN NEGARA TUJUAN
JANUARI-MEI 2014 DAN 2015

KOMODITI / NEGARA TUJUAN	BERAT BERSIH (KG)		PERUB	NILAI FOB (US \$)		PERUB
	JAN-MEI 2014	JAN-MEI 2015	%	JAN-MEI 2014	JAN-MEI 2015	%
(1)	(2)	(3)	(4)	(5)	(6)	(7)
-ALUMINIUM	109 614 323	62 751 795	-42,75	273 851 516	189 872 746	-30,67
JAPAN	18 505 507	1 689 065	-90,87	41 399 349	8 990 173	-78,28
HONG KONG	105 301	47 747	-54,66	359 625	122 642	-65,90
KOREA, REPUBLIC OF	15 140 798	4 467 791	-70,49	28 749 717	7 577 395	-73,64
TAIWAN	1 300 492	1 372 185	5,51	5 135 998	5 792 703	12,79
CHINA	13 922 409	1 087 452	-92,19	25 604 388	1 768 862	-93,09
MACAU	0	21 293	-	0	67 161	-
PAPUA NEW GUINEA	804 062	599 512	-25,44	3 658 657	2 201 176	-39,84
THAILAND	4 601 796	2 496 731	-45,74	13 838 684	9 087 309	-34,33
SINGAPORE	2 296 497	2 093 295	-8,85	8 478 051	7 247 440	-14,52
PHILIPPINES	2 639 788	2 024 877	-23,29	7 729 518	6 016 507	-22,16
MALAYSIA	3 475 289	2 226 049	-35,95	10 651 002	8 839 453	-17,01
MYANMAR	80 460	104 249	29,57	711 385	422 795	-40,57
CAMBODIA	19 676	15 666	-20,38	70 067	56 258	-19,71
BRUNEI DARUSSALAM	130 881	129 314	-1,20	503 403	523 006	3,89
NEPAL	0	2 475	-	0	32 135	-
BHUTAN	27 675	0	-100,00	76 642	0	-100,00
VIET NAM	1 580 774	2 784 769	76,16	5 038 700	7 658 094	51,99
MALDIVES	1 085	4 216	288,57	6 072	28 291	365,93
INDIA	1 646 724	214 886	-86,95	4 014 860	892 640	-77,77
PAKISTAN	21 885	60 101	174,62	133 269	286 362	114,88
BANGLADESH	391 372	154 570	-60,51	1 194 661	497 863	-58,33
SRI LANKA	13 385	691	-94,84	50 394	3 329	-93,39
IRAQ	4 842 818	763 032	-84,24	11 738 556	2 205 824	-81,21
IRAN (ISLAMIC REPUBLIC OF)	0	20 000	-	0	65 800	-
SAUDI ARABIA	35 792	84 919	137,26	210 958	352 073	66,89
KUWAIT	4 795	0	-100,00	59 812	0	-100,00
JORDAN	778	0	-100,00	7 440	0	-100,00
LEBANON	1	0	-100,00	4	0	-100,00
YEMEN	529	0	-100,00	4 661	0	-100,00
OMAN	65 238	11 539	-82,31	418 385	71 574	-82,89
TURKEY	192 258	122 270	-36,40	667 945	477 667	-28,49
UNITED ARAB EMIRATES	162 591	295 156	81,53	1 155 744	1 640 792	41,97
QATAR	1 125	1 230	9,33	3 375	11 854	251,23
CYPRUS	2 370	0	-100,00	27 799	0	-100,00
EGYPT	30 645	62 221	103,04	222 393	301 194	35,43
MOROCCO	1 374	2 087	51,89	17 239	17 107	-0,77
SUDAN	0	46	-	0	386	-
SOMALIA	0	380	-	0	4 260	-
KENYA	115 730	0	-100,00	357 809	0	-100,00
REUNION	28 318	10 127	-64,24	135 667	50 042	-63,11
MOZAMBIQUE	114 750	13 251	-88,45	343 658	40 296	-88,27
TOGO	8	0	-100,00	13	0	-100,00
GHANA	31 348	836	-97,33	114 634	3 191	-97,22
CAMEROON	5	10 458	209 060,00	35	55 387	158 148,57
NIGERIA	22 628	559 829	2 374,05	261 151	4 527 443	1 633,65
SIERRA LEONE	0	102 473	-	0	311 507	-
GABON	3 700	0	-100,00	604	0	-100,00
COTE D'IVOIRE	1	0	-100,00	5	0	-100,00
SENEGAL	12 889	28 412	120,44	80 353	108 517	35,05
MAURITANIA	1	0	-100,00	15	0	-100,00
MALI	5 494	0	-100,00	15 042	0	-100,00
SEYCHELLES	0	11	-	0	34	-
SOUTH AFRICA	48 688	47 643	-2,15	306 916	309 777	0,93
MAURITIUS	270 238	258 793	-4,24	1 265 083	1 286 512	1,69
MAYOTTE	2	0	-100,00	140	0	-100,00
DEMOCRATIC REP. OF THE CONGC	239	0	-100,00	13 580	0	-100,00
AUSTRALIA	4 253 465	1 524 653	-64,16	12 986 926	5 335 694	-58,91
NEW ZEALAND	172 848	148 144	-14,29	615 231	526 455	-14,43
GUAM	0	4	-	0	139	-
NEW CALEDONIA	181 370	173 646	-4,26	936 440	850 724	-9,15
FIJI	91 440	62 933	-31,18	274 826	210 143	-23,54
KIRIBATI	0	62	-	0	105	-
SOLOMON ISLANDS	184 080	131 010	-28,83	850 591	605 279	-28,84
EAST TIMOR	703 122	385 986	-45,10	1 115 435	497 307	-55,42
UNITED STATES	28 898 341	35 143 952	21,61	73 327 195	96 375 183	31,43
CANADA	789 316	388 289	-50,81	2 447 995	1 561 328	-36,22
MEXICO	0	3	-	0	940	-
SURINAME	0	5 632	-	0	15 845	-
CHILE	0	4 370	-	0	28 386	-
BRAZIL	148 176	115 080	-22,34	800 758	350 557	-56,22
COLOMBIA	728	0	-100,00	137	0	-100,00
PERU	57	0	-100,00	177	0	-100,00
JAMAICA	2	0	-100,00	1	0	-100,00
PUERTO RICO	51 755	0	-100,00	136 918	0	-100,00
DOMINICAN REPUBLIC	13	0	-100,00	144	0	-100,00

TABEL 5. PERKEMBANGAN EKSPOR INDONESIA MENURUT KOMODITI DAN NEGARA TUJUAN
JANUARI-MEI 2014 DAN 2015

KOMODITI / NEGARA TUJUAN	BERAT BERSIH (KG)		PERUB	NILAI FOB (US \$)		PERUB
	JAN-MEI 2014	JAN-MEI 2015	%	JAN-MEI 2014	JAN-MEI 2015	%
(1)	(2)	(3)	(4)	(5)	(6)	(7)
COSTA RICA	15	0	-100,00	45	0	-100,00
FRENCH POLYNESIA	5 510	1 652	-70,02	16 705	5 495	-67,11
MARTINIQUE	0	4	-	0	51	-
NETHERLANDS ANTILLES	0	15	-	0	93	-
UNITED KINGDOM	224 126	360 696	60,93	1 354 876	1 573 667	16,15
NETHERLANDS	3 500	6 978	99,37	11 393	106 195	832,11
FRANCE	95 512	110 715	15,92	716 388	906 021	26,47
GERMANY, FED. REP. OF	136 106	66 066	-51,46	656 605	347 624	-47,06
AUSTRIA	3	0	-100,00	7	0	-100,00
BELGIUM	781 614	503	-99,94	1 913 177	4 497	-99,76
SWITZERLAND	0	36	-	0	5 388	-
DENMARK	3 366	1 303	-61,29	36 096	1 382	-96,17
NORWAY	692	35	-94,94	26 643	55	-99,79
SWEDEN	0	78	-	0	976	-
IRELAND	229	0	-100,00	1 832	0	-100,00
ITALY	157 543	81 771	-48,10	567 842	383 897	-32,39
SPAIN	4 768	14 539	204,93	27 238	48 099	76,59
PORTUGAL	0	502	-	0	2 223	-
GREECE	2 288	1 829	-20,06	26 114	21 132	-19,08
POLAND	2 465	0	-100,00	37 201	0	-100,00
ROMANIA	0	3 718	-	0	22 574	-
BULGARIA	4 473	2	-99,96	36 300	107	-99,71
TURKMENISTAN	0	50	-	0	77	-
UKRAINE	4 115	8 159	98,27	22 734	45 699	101,02
LITHUANIA	0	40	-	0	500	-
GEORGIA	20	0	-100,00	43	0	-100,00
CROATIA	760	0	-100,00	4 671	0	-100,00
SLOVENIA	20	125	525,00	37	683	1 745,95
CZECH REPUBLIC	20	995	4 875,00	79	3 211	3 964,56
RUSSIA FEDERATION	12 256	16 573	35,22	69 258	82 184	18,66
-NIKEL	40 823 929	37 483 436	-8,18	382 649 383	336 721 966	-12,00
JAPAN	40 208 033	36 992 885	-8,00	376 105 929	331 318 841	-11,91
HONG KONG	12	0	-100,00	37	0	-100,00
KOREA, REPUBLIC OF	21 000	200 557	855,03	69 295	773 389	1 016,08
TAIWAN	6	0	-100,00	162	0	-100,00
CHINA	666	271	-59,31	72 100	51 951	-27,95
THAILAND	25	40	60,00	4 778	2 978	-37,67
SINGAPORE	70 450	171 638	143,63	664 368	138 734	-79,12
MALAYSIA	1 974	19	-99,04	116 271	262	-99,77
INDIA	1 110	51 948	4 580,00	17 600	212 700	1 108,52
KUWAIT	0	12	-	0	102	-
UNITED ARAB EMIRATES	9	0	-100,00	633	0	-100,00
QATAR	0	10	-	0	33	-
AUSTRALIA	870	3 643	318,74	30 336	8 217	-72,91
EAST TIMOR	478 795	51 998	-89,14	98 919	9 727	-90,17
UNITED STATES	30 396	9 498	-68,75	5 022 913	4 180 097	-16,78
DOMINICAN REPUBLIC	50	0	-100,00	130	0	-100,00
FRENCH POLYNESIA	8	0	-100,00	9	0	-100,00
UNITED KINGDOM	1 539	604	-60,75	24 799	8 870	-64,23
NETHERLANDS	0	313	-	0	16 065	-
GERMANY, FED. REP. OF	8 708	0	-100,00	403 898	0	-100,00
BELGIUM	278	0	-100,00	17 206	0	-100,00
-BESI/BAJA	874 303 082	1 179 865 102	34,95	1 429 949 318	1 209 708 272	-15,40
JAPAN	34 262 843	27 793 946	-18,88	95 360 872	59 722 642	-37,37
HONG KONG	402 358	528 386	31,32	973 997	1 057 710	8,59
KOREA, REPUBLIC OF	39 690 708	246 077 501	519,99	65 242 624	130 607 381	100,19
TAIWAN	73 545 070	66 544 406	-9,52	54 583 099	42 658 879	-21,85
CHINA	21 014 648	54 895 369	161,22	26 317 412	81 669 954	210,33
MONGOLIA	282 250	48	-99,98	667 875	2 330	-99,65
MACAU	0	2 000	-	0	23	-
PAPUA NEW GUINEA	1 820 246	1 826 034	0,32	3 139 319	3 050 765	-2,82
THAILAND	82 843 318	127 206 484	53,55	66 904 591	81 216 411	21,39
SINGAPORE	84 432 540	80 218 579	-4,99	139 872 654	131 717 681	-5,83
PHILIPPINES	3 280 272	3 412 182	4,02	7 315 689	4 874 889	-33,36
MALAYSIA	72 170 049	13 061 320	-81,90	74 555 213	27 562 955	-63,03
MYANMAR	393 586	212 775	-45,94	852 063	703 170	-17,47
CAMBODIA	53 594	5 973	-88,86	128 547	53 785	-58,16
BRUNEI DARUSSALAM	1 604 273	100 380	-93,74	6 768 887	81 918	-98,79
LAO PEOPLE'S DEM. REP.	165	0	-100,00	2 406	0	-100,00
NEPAL	5	199	3 880,00	3	2 732	90 966,67
VIET NAM	17 827 162	21 764 349	22,09	12 809 909	24 929 649	94,61
MALDIVES	206 011	134 001	-34,95	222 467	162 965	-26,75
INDIA	17 281 611	109 394 710	533,01	25 303 615	59 001 656	133,17
PAKISTAN	859 176	1 599 784	86,20	2 208 271	2 559 405	15,90
BANGLADESH	4 614 177	3 935 305	-14,71	4 538 153	4 068 256	-10,35

TABEL 5. PERKEMBANGAN EKSPOR INDONESIA MENURUT KOMODITI DAN NEGARA TUJUAN
JANUARI-MEI 2014 DAN 2015

KOMODITI / NEGARA TUJUAN	BERAT BERSIH (KG)		PERUB	NILAI FOB (US \$)		PERUB
	JAN-MEI 2014	JAN-MEI 2015	%	JAN-MEI 2014	JAN-MEI 2015	%
(1)	(2)	(3)	(4)	(5)	(6)	(7)
SRI LANKA	1 656 981	1 116 233	-32,63	1 290 734	1 268 049	-1,76
IRAQ	9 542	485 693	4 990,05	85 739	637 702	643,77
IRAN (ISLAMIC REPUBLIC OF)	808	1 046	29,46	132 600	8 308	-93,73
SAUDI ARABIA	8 414 689	30 161 171	258,43	36 339 208	52 624 066	44,81
ISRAEL	26 346	64	-99,76	280 441	200	-99,93
KUWAIT	16 622	9 368 496	56 262,03	187 875	4 768 810	2 438,29
JORDAN	0	2 020	-	0	9 031	-
LEBANON	14 338	4 443	-69,01	70 341	43 136	-38,68
YEMEN	1 484 639	826 929	-44,30	2 972 900	1 722 020	-42,08
OMAN	73 647	221 286	200,47	562 300	2 406 092	327,90
SYRIA ARAB REPUBLIC	25 161	105 308	318,54	43 047	154 281	258,40
TURKEY	1 066 195	684 908	-35,76	3 081 551	1 171 088	-62,00
UNITED ARAB EMIRATES	5 368 895	30 779 069	473,28	25 752 068	27 962 848	8,58
QATAR	112 261	2 476 966	2 106,44	270 467	5 696 653	2 006,23
BAHRAIN	1 893	484 962	25 518,70	28 820	322 457	1 018,87
CYPRUS	82 966	0	-100,00	70 591	0	-100,00
EGYPT	85 471	576 994	575,08	335 247	2 034 976	507,01
LIBYAN ARAB JAMAHIRIYA	202 561	100 240	-50,51	225 512	103 768	-53,99
MOROCCO	2 468	0	-100,00	13 888	0	-100,00
TUNISIA	22 227	0	-100,00	38 318	0	-100,00
ALGERIA	0	504 404	-	0	529 819	-
SUDAN	49 834	200 175	301,68	61 279	121 703	98,60
NAMIBIA	912 695	0	-100,00	306 884	0	-100,00
ETHIOPIA	960	0	-100,00	1 200	0	-100,00
TANZANIA, UNITED REP. OF	23 842	0	-100,00	70 901	0	-100,00
MADAGASCAR	744	0	-100,00	690	0	-100,00
KENYA	118 708	42	-99,96	227 670	88	-99,96
REUNION	7 762	12 775	64,58	30 341	10 650	-64,90
MOZAMBIQUE	6 150	158	-97,43	22 220	75	-99,66
EQUATORIAL GUINEA	260	0	-100,00	1 375	0	-100,00
TOGO	0	11 014	-	0	6 784	-
GHANA	312 175	303 840	-2,67	364 152	325 109	-10,72
LIBERIA	652	5 355	721,32	284	15 053	5 200,35
ANGOLA	634 613	1 550 019	144,25	3 527 805	4 199 447	19,04
CONGO	1 055	0	-100,00	3 204	0	-100,00
CAMEROON	223 234	41 945	-81,21	895 244	130 141	-85,46
NIGERIA	1 112 346	774 974	-30,33	3 176 680	1 597 468	-49,71
GABON	679 474	145	-99,98	2 946 234	355	-99,99
COTE D'IVOIRE	24 807	440 165	1 674,36	76 397	2 545 899	3 232,46
SENEGAL	3 708	0	-100,00	22 280	0	-100,00
MAURITANIA	855 808	1 452	-99,83	2 423 168	15 658	-99,35
MALI	41 325	20 811	-49,64	222 944	108 308	-51,42
BENIN	10 341	60	-99,42	35 806	824	-97,70
SEYCHELLES	14 323	810	-94,34	44 786	27 839	-37,84
UGANDA	1 868	127 394	6 719,81	10 237	286 184	2 695,58
CENTRAL AFRICAN REPUBLIC	47 000	0	-100,00	185 924	0	-100,00
DJIBOUTI	0	7 135	-	0	15 348	-
SOUTH AFRICA	791 278	5 228 441	560,76	857 702	6 122 120	613,78
ZIMBABWE	21 960	0	-100,00	28 767	0	-100,00
ZAMBIA	7 745	3 924	-49,34	41 270	21 214	-48,60
MAURITIUS	2 189 816	2 692 063	22,94	2 813 361	3 374 573	19,95
MAYOTTE	28	757	2 603,57	34	622	1 729,41
AUSTRALIA	278 215 319	183 594 612	-34,01	464 743 073	184 644 690	-60,27
NEW ZEALAND	4 677 679	4 631 558	-0,99	4 800 699	5 389 277	12,26
GUAM	70	48	-31,43	1 875	28	-98,51
NEW CALEDONIA	24 222	20 518	-15,29	31 032	42 159	35,86
NORTHERN MARIANA ISLANDS	0	40	-	0	54	-
VANUATU	255	16 828	6 499,22	1 101	26 150	2 275,11
AMERICAN SAMOA	53 174	141 717	166,52	34 163	141 554	314,35
COOK ISLANDS	18	115	538,89	60	2 800	4 566,67
FIJI	39 348	102 086	159,44	34 728	80 099	130,65
KIRIBATI	2 800	18	-99,36	800	600	-25,00
SAMOA	0	106 254	-	0	54 590	-
SOLOMON ISLANDS	104 669	210 441	101,05	66 489	301 424	353,34
TONGA	26 600	186 196	599,98	17 157	102 227	495,83
EAST TIMOR	7 763 693	9 743 453	25,50	5 248 174	5 017 091	-4,40
UNITED STATES	31 313 763	39 542 752	26,28	78 414 984	73 914 203	-5,74
CANADA	4 739 314	2 169 835	-54,22	9 938 455	13 167 581	32,49
MEXICO	1 059 225	7 679 859	625,05	6 378 076	4 311 272	-32,40
GUATEMALA	41 183	72 968	77,18	152 918	268 336	75,48
NICARAGUA	3 993	0	-100,00	15 270	0	-100,00
PANAMA	0	1 135 783	-	0	3 650 794	-
SURINAME	0	3 564	-	0	14 078	-
CHILE	4 570 974	19 449	-99,57	8 743 385	58 101	-99,34
VENEZUELA	191	104 457	54 589,53	10 534	1 136 340	10 687,36
ARGENTINA	12 135	44 342	265,41	93 133	234 601	151,90
BRAZIL	2 518 503	9 426 228	274,28	6 764 445	6 746 722	-0,26

TABEL 5. PERKEMBANGAN EKSPOR INDONESIA MENURUT KOMODITI DAN NEGARA TUJUAN
JANUARI-MEI 2014 DAN 2015

KOMODITI / NEGARA TUJUAN	BERAT BERSIH (KG)		PERUB	NILAI FOB (US \$)		PERUB
	JAN-MEI 2014	JAN-MEI 2015	%	JAN-MEI 2014	JAN-MEI 2015	%
(1)	(2)	(3)	(4)	(5)	(6)	(7)
COLOMBIA	853 959	64 448	-92,45	1 237 409	204 403	-83,48
BOLIVIA	0	80 178	-	0	236 550	-
URUGUAY	5 960 920	0	-100,00	10 567 168	0	-100,00
PARAGUAY	20 020	17 415	-13,01	33 157	33 482	0,98
ECUADOR	2 803 515	51 314	-98,17	3 880 787	107 871	-97,22
PERU	997 670	9 395	-99,06	1 400 357	25 206	-98,20
TRINIDAD AND TOBAGO	0	1 770	-	0	36 167	-
PUERTO RICO	15	0	-100,00	49	0	-100,00
DOMINICAN REPUBLIC	83	25	-69,88	3 839	205	-94,66
COSTA RICA	705	290	-58,87	1 595	250	-84,33
BARBADOS	5	0	-100,00	20	0	-100,00
BERMUDA	92	0	-100,00	692	0	-100,00
CAPE VERDE	50	0	-100,00	26 852	0	-100,00
FRENCH GUIANA	75	0	-100,00	75	0	-100,00
FRENCH POLYNESIA	526	1 010	92,02	2 922	3 718	27,24
MARTINIQUE	1 236	2 960	139,48	472	447	-5,30
NETHERLANDS ANTILLES	1	97	9 600,00	1	351	35 000,00
GUADELOUPE	3 155	539	-82,92	6 674	2 922	-56,22
SAINT KITTS AND NEVIS	0	1	-	0	76	-
VIRGIN ISLANDS (BRITISH)	0	102 729	-	0	61 637	-
UNITED KINGDOM	1 306 375	1 267 816	-2,95	6 138 894	4 724 716	-23,04
NETHERLANDS	30 722 204	17 963 809	-41,53	94 732 112	63 475 671	-32,99
FRANCE	500 952	444 587	-11,25	2 375 771	2 619 997	10,28
GERMANY, FED. REP. OF	3 827 543	2 947 774	-22,99	13 654 416	10 363 885	-24,10
AUSTRIA	26 254	12 641	-51,85	84 969	72 445	-14,74
BELGIUM	1 786 729	890 770	-50,15	5 589 596	3 804 036	-31,94
SWITZERLAND	50 161	78 066	55,63	242 403	443 827	83,09
DENMARK	694 796	1 365 323	96,51	3 935 627	10 114 015	156,99
NORWAY	781 033	1 725 379	120,91	4 285 378	8 198 932	91,32
SWEDEN	390 421	439 660	12,61	1 601 363	1 913 318	19,48
FINLAND	37 534	67 232	79,12	186 423	326 650	75,22
IRELAND	16 005	30 546	90,85	48 984	50 886	3,88
ITALY	1 590 340	43 256 699	2 619,97	6 359 338	21 047 111	230,96
SPAIN	783 228	501 494	-35,97	4 202 944	1 187 005	-71,76
PORTUGAL	3 380	111	-96,72	10 606	823	-92,24
GREECE	8 353	2 226	-73,35	35 758	6 783	-81,03
HUNGARY	93 900	2 700	-97,12	100 495	4 136	-95,88
POLAND	191 315	427 705	123,56	329 478	1 466 301	345,04
ROMANIA	878 726	4 007	-99,54	2 407 562	39 835	-98,35
AZERBAIJAN	271	0	-100,00	3 586	0	-100,00
BELARUS	105 404	0	-100,00	170 720	0	-100,00
KAZAKHSTAN	0	800	-	0	35 245	-
MOLDOVA, REPUBLIC OF	200	0	-100,00	600	0	-100,00
TURKMENISTAN	0	493 687	-	0	2 486 951	-
UKRAINE	46 839	46 945	0,23	95 773	92 922	-2,98
LITHUANIA	44 355	19 180	-56,76	73 599	51 575	-29,92
LATVIA	5 075	50	-99,01	71 470	300	-99,58
ESTONIA	101	18 295	18 013,86	940	31 199	3 219,04
CROATIA	12 030	91	-99,24	21 688	195	-99,10
MALTA	90	0	-100,00	500	0	-100,00
SLOVAKIA	30	79	163,33	247	326	31,98
SLOVENIA	9 560	55 786	483,54	38 155	123 748	224,33
CZECH REPUBLIC	9	650	7 122,22	46	2 745	5 867,39
RUSSIA FEDERATION	1 234 331	478 285	-61,25	2 548 493	910 716	-64,26
MONTENEGRO	100	0	-100,00	612	0	-100,00
-TEMBAGA	98 407 006	137 104 493	39,32	671 815 312	809 131 186	20,44
JAPAN	7 367 227	3 915 402	-46,85	48 954 198	21 650 708	-55,77
HONG KONG	1 575 377	1 542 002	-2,12	10 492 003	8 782 427	-16,29
KOREA, REPUBLIC OF	6 903 696	5 329 969	-22,80	43 235 390	28 308 061	-34,53
TAIWAN	4 234 376	7 686 585	81,53	25 563 947	43 409 729	69,81
CHINA	15 414 424	25 910 840	68,09	99 716 041	143 538 520	43,95
PAPUA NEW GUINEA	168	1 449	762,50	450	1 593	254,00
THAILAND	15 206 407	22 291 917	46,60	107 308 818	135 029 630	25,83
SINGAPORE	4 101 316	3 163 259	-22,87	23 569 513	16 895 042	-28,32
PHILIPPINES	2 458 096	2 304 254	-6,26	17 935 281	14 915 075	-16,84
MALAYSIA	19 809 407	35 047 488	76,92	140 659 849	212 138 274	50,82
MYANMAR	0	399	-	0	4 566	-
CAMBODIA	56 000	0	-100,00	31 867	0	-100,00
BRUNEI DARUSSALAM	10 486	0	-100,00	47 887	0	-100,00
VIET NAM	10 664 833	15 537 568	45,69	75 998 472	93 973 529	23,65
MALDIVES	526	121	-77,00	14 743	734	-95,02
INDIA	866 215	2 710 424	212,90	5 437 209	17 587 861	223,47
PAKISTAN	0	99 798	-	0	613 581	-
BANGLADESH	377 880	754 002	99,53	2 459 116	4 492 908	82,70
SRI LANKA	0	3 472	-	0	16 572	-
SAUDI ARABIA	30	0	-100,00	125	0	-100,00

TABEL 5. PERKEMBANGAN EKSPOR INDONESIA MENURUT KOMODITI DAN NEGARA TUJUAN
JANUARI-MEI 2014 DAN 2015

KOMODITI / NEGARA TUJUAN	BERAT BERSIH (KG)		PERUB %	NILAI FOB (US \$)		PERUB %
	JAN-MEI 2014	JAN-MEI 2015		JAN-MEI 2014	JAN-MEI 2015	
(1)	(2)	(3)	(4)	(5)	(6)	(7)
OMAN	0	158	-	0	409	-
TURKEY	0	38	-	0	356	-
UNITED ARAB EMIRATES	661	1 612	143,87	43 343	24 116	-44,36
QATAR	81	0	-100,00	854	0	-100,00
TANZANIA, UNITED REP. OF	185	0	-100,00	4 547	0	-100,00
REUNION	118	0	-100,00	1 228	0	-100,00
MOZAMBIQUE	196	718	266,33	1 699	5 750	238,43
CONGO	10	0	-100,00	4 298	0	-100,00
MAURITANIA	12	0	-100,00	2 217	0	-100,00
UGANDA	75	0	-100,00	20 772	0	-100,00
SOUTH AFRICA	0	210	-	0	7 640	-
AUSTRALIA	7 577 597	8 244 540	8,80	56 018 778	51 474 551	-8,11
NEW ZEALAND	68 000	141 000	107,35	525 593	915 392	74,16
NEW CALEDONIA	95	0	-100,00	72	0	-100,00
NORTHERN MARIANA ISLANDS	0	250	-	0	12	-
AMERICAN SAMOA	0	380	-	0	1 589	-
FIJI	0	10	-	0	1 032	-
SAMOA	0	438	-	0	3 684	-
EAST TIMOR	14 613	27 895	90,89	9 465	26 791	183,05
UNITED STATES	130 341	380 972	192,29	2 033 414	2 480 487	21,99
CANADA	17 446	18 326	5,04	268 788	251 058	-6,60
MEXICO	1 520 000	1 841 700	21,16	11 095 711	11 685 951	5,32
GUATEMALA	0	4 387	-	0	27 028	-
CHILE	0	170	-	0	20	-
BRAZIL	245	1 397	470,20	2 798	14 778	428,16
FRENCH POLYNESIA	0	400	-	0	20 900	-
SAINT LUCIA	0	89	-	0	300	-
UNITED KINGDOM	10 500	21 063	100,60	39 539	80 033	102,42
NETHERLANDS	6 326	59 498	840,53	55 956	325 674	482,02
FRANCE	4 264	813	-80,93	153 255	14 140	-90,77
GERMANY, FED. REP. OF	497	2 207	344,06	2 924	10 639	263,85
AUSTRIA	12	0	-100,00	65	0	-100,00
BELGIUM	3 886	4 712	21,26	8 962	110 385	1 131,70
SWITZERLAND	525	176	-66,48	58 792	1 548	-97,37
LUXEMBOURG	0	1 830	-	0	14 224	-
DENMARK	515	2 780	439,81	13 986	33 923	142,55
NORWAY	0	50	-	0	1 550	-
SWEDEN	185	3 432	1 755,14	179	5 061	2 727,37
ITALY	0	335	-	0	5 220	-
SPAIN	651	40 700	6 151,92	696	207 744	29 748,28
PORTUGAL	3 140	2 740	-12,74	20 043	17 485	-12,76
GREECE	310	0	-100,00	1 869	0	-100,00
TURKMENISTAN	0	110	-	0	2 244	-
CROATIA	55	0	-100,00	220	0	-100,00
SLOVENIA	0	408	-	0	662	-
RUSSIA FEDERATION	1	0	-100,00	340	0	-100,00
-SENG	4 148 080	2 513 251	-39,41	3 488 651	3 362 160	-3,63
JAPAN	494 278	278 957	-43,56	875 919	544 620	-37,82
KOREA, REPUBLIC OF	6 600	161 000	2 339,39	30 466	57 516	88,79
TAIWAN	71 910	101 003	40,46	57 108	198 481	247,55
CHINA	1 799 990	350 795	-80,51	505 722	558 774	10,49
PAPUA NEW GUINEA	635	2 505	294,49	836	1 243	48,68
THAILAND	41 006	517	-98,74	36 223	5 431	-85,01
SINGAPORE	836 106	839 281	0,38	998 341	1 144 398	14,63
PHILIPPINES	57	0	-100,00	200	0	-100,00
MALAYSIA	395 000	306 911	-22,30	570 201	428 052	-24,93
CAMBODIA	1 672	0	-100,00	337	0	-100,00
VIET NAM	0	450	-	0	2 025	-
INDIA	320 508	192 222	-40,03	307 013	258 442	-15,82
PAKISTAN	122	0	-100,00	1 242	0	-100,00
LEBANON	1 571	0	-100,00	8 820	0	-100,00
TOGO	88	0	-100,00	621	0	-100,00
GUINEA	3 114	0	-100,00	230	0	-100,00
NIGERIA	5 870	0	-100,00	3 818	0	-100,00
COTE D'IVOIRE	110	0	-100,00	684	0	-100,00
SEYCHELLES	298	0	-100,00	178	0	-100,00
AUSTRALIA	0	14 522	-	0	33 156	-
EAST TIMOR	168 672	88 936	-47,27	75 601	46 633	-38,32
UNITED STATES	0	400	-	0	22 519	-
FRANCE	432	0	-100,00	14 700	0	-100,00
GERMANY, FED. REP. OF	0	16	-	0	211	-
BELGIUM	0	175 182	-	0	57 445	-
DENMARK	0	554	-	0	3 214	-
ITALY	41	0	-100,00	391	0	-100,00
-LOGAM TIDAK MULIA LAIN	23 494 681	25 140 893	7,01	107 390 496	108 689 402	1,21

TABEL 5. PERKEMBANGAN EKSPOR INDONESIA MENURUT KOMODITI DAN NEGARA TUJUAN
JANUARI-MEI 2014 DAN 2015

KOMODITI / NEGARA TUJUAN	BERAT BERSIH (KG)		PERUB %	NILAI FOB (US \$)		PERUB %
	JAN-MEI 2014	JAN-MEI 2015		JAN-MEI 2014	JAN-MEI 2015	
(1)	(2)	(3)	(4)	(5)	(6)	(7)
JAPAN	2 779 388	2 747 259	-1,16	17 221 484	20 672 667	20,04
HONG KONG	578 561	418 126	-27,73	2 845 167	1 296 745	-54,42
KOREA, REPUBLIC OF	243 824	357 484	46,62	1 062 300	1 016 913	-4,27
TAIWAN	107 296	180 703	68,42	821 093	453 315	-44,79
CHINA	621 802	413 172	-33,55	1 939 278	3 125 151	61,15
PAPUA NEW GUINEA	634 481	352 135	-44,50	2 003 826	993 095	-50,44
THAILAND	1 507 601	2 184 997	44,93	10 090 320	8 916 900	-11,63
SINGAPORE	5 902 834	3 935 653	-33,33	12 072 721	9 475 922	-21,51
PHILIPPINES	810 313	554 882	-31,52	2 806 014	2 187 951	-22,03
MALAYSIA	2 526 769	1 900 359	-24,79	7 414 153	8 573 197	15,63
MYANMAR	79 347	13 475	-83,02	875 146	1 326 627	51,59
CAMBODIA	3	12 688	422 833,33	5	40 111	802 120,00
BRUNEI DARUSSALAM	208 252	32 757	-84,27	218 703	105 577	-51,73
LAO PEOPLE'S DEM. REP.	259	655	152,90	27 358	606 000	2 115,07
NEPAL	5	2 670	53 300,00	14	1 997	14 164,29
VIET NAM	763 073	1 201 602	57,47	4 841 595	5 614 868	15,97
MALDIVES	2 392	7 334	206,61	29 865	59 690	99,87
INDIA	225 729	1 935 032	757,24	2 267 956	5 358 632	136,28
PAKISTAN	195 935	317 008	61,79	1 191 539	890 638	-25,25
BANGLADESH	22 547	7	-99,97	105 183	8 256	-92,15
SRI LANKA	25 080	12 641	-49,60	28 555	56 350	97,34
IRAQ	94 293	101 007	7,12	182 975	165 458	-9,57
IRAN (ISLAMIC REPUBLIC OF)	3 428	39 896	1 063,83	65 483	156 623	139,18
SAUDI ARABIA	170 192	295 596	73,68	306 443	531 659	73,49
ISRAEL	29 500	3 643	-87,65	194 036	25 131	-87,05
KUWAIT	1 080	202	-81,30	17 590	2 342	-86,69
JORDAN	10 390	2 757	-73,46	12 592	3 091	-75,45
LEBANON	41 980	76 524	82,29	51 235	166 087	224,17
PALESTINA	0	1	-	0	24	-
YEMEN	17 306	0	-100,00	41 065	0	-100,00
OMAN	44 938	51 824	15,32	108 658	95 476	-12,13
SYRIA ARAB REPUBLIC	365	0	-100,00	192	0	-100,00
TURKEY	134 245	540 095	302,32	1 167 796	983 537	-15,78
UNITED ARAB EMIRATES	678 795	879 056	29,50	1 400 013	1 865 131	33,22
QATAR	75 374	50 389	-33,15	145 042	137 237	-5,38
BAHRAIN	100	564	464,00	1 331	6 390	380,09
CYPRUS	0	24	-	0	603	-
EGYPT	2 393	2 671	11,62	57 620	47 211	-18,06
LIBYAN ARAB JAMAHIRIYA	94 476	20 760	-78,03	171 728	53 858	-68,64
MOROCCO	803	10	-98,75	1 684	50	-97,03
TUNISIA	2 509	104	-95,85	6 165	7 089	14,99
ALGERIA	29	0	-100,00	8 573	0	-100,00
SUDAN	0	10	-	0	340	-
NAMIBIA	543	0	-100,00	11 632	0	-100,00
ETHIOPIA	0	48 242	-	0	53 987	-
TANZANIA, UNITED REP. OF	18 495	118 775	542,20	32 311	151 394	368,55
MADAGASCAR	805	190	-76,40	1 697	1 170	-31,05
KENYA	30 618	41 725	36,28	82 206	57 100	-30,54
REUNION	2 300	4 687	103,78	5 185	9 272	78,82
MOZAMBIQUE	629	3 921	523,37	7 228	39 392	444,99
EQUATORIAL GUINEA	95	0	-100,00	2 049	0	-100,00
TOGO	120	797	564,17	144	303	110,42
GHANA	0	980	-	0	1 192	-
ANGOLA	867	1 253	44,52	3 559	4 063	14,16
CONGO	6 321	50	-99,21	98 795	342	-99,65
NIGERIA	65 445	16 176	-75,28	113 237	34 431	-69,59
GABON	624	22	-96,47	1 224	230	-81,21
COTE D'IVOIRE	251	0	-100,00	123	0	-100,00
SENEGAL	529	0	-100,00	163	0	-100,00
MAURITANIA	516	0	-100,00	48 536	0	-100,00
GAMBIA	0	1 470	-	0	1 068	-
SEYCHELLES	290	755	160,34	3 297	4 578	38,85
UGANDA	15 629	3 228	-79,35	50 954	35 895	-29,55
SAO TOME AND PRINCIPE	921	0	-100,00	800	0	-100,00
SOUTH AFRICA	268 211	237 730	-11,36	1 195 625	1 245 354	4,16
COMOROS	0	1 110	-	0	3 277	-
MAURITIUS	7 784	265 449	3 310,19	79 071	389 693	392,84
MAYOTTE	105	0	-100,00	757	0	-100,00
DEMOCRATIC REP. OF THE CONGC	0	278	-	0	231	-
AUSTRALIA	892 829	440 414	-50,67	6 961 183	2 544 800	-63,44
NEW ZEALAND	39 985	75 599	89,07	248 350	368 631	48,43
GUAM	4 003	8 415	110,22	7 134	14 368	101,40
PALAU	147	2 414	1 542,18	528	6 114	1 057,95
NEW CALEDONIA	58 453	58 915	0,79	179 473	289 161	61,12
NORTHERN MARIANA ISLANDS	1 163	720	-38,09	2 187	686	-68,63
SAINT VINCENT AND THE GRENADI	3	0	-100,00	100	0	-100,00
VANUATU	150	436	190,67	650	1 300	100,00

TABEL 5. PERKEMBANGAN EKSPOR INDONESIA MENURUT KOMODITI DAN NEGARA TUJUAN
JANUARI-MEI 2014 DAN 2015

KOMODITI / NEGARA TUJUAN	BERAT BERSIH (KG)		PERUB	NILAI FOB (US \$)		PERUB
	JAN-MEI 2014	JAN-MEI 2015	%	JAN-MEI 2014	JAN-MEI 2015	%
	(1)	(2)	(3)	(4)	(5)	(6)
COOK ISLANDS	530	543	2,45	3 043	9 121	199,74
FIJI	34 506	8 210	-76,21	123 399	33 763	-72,64
SAMOA	18 364	1 244	-93,23	54 317	12 319	-77,32
SOLOMON ISLANDS	85 578	41 196	-51,86	415 946	159 573	-61,64
CHRISTMAS ISLANDS	11	180	1 536,36	63	301	377,78
EAST TIMOR	245 855	440 774	79,28	291 636	333 567	14,38
UNITED STATES	990 592	1 718 462	73,48	12 987 048	11 727 548	-9,70
CANADA	45 276	87 780	93,88	299 449	592 399	97,83
MEXICO	5 566	15 482	178,15	54 832	78 905	43,90
GUATEMALA	0	162	-	0	120	-
HONDURAS	1 695	0	-100,00	7 733	0	-100,00
NICARAGUA	1 331	0	-100,00	4 926	0	-100,00
PANAMA	38 207	63 804	67,00	197 236	321 384	62,94
SURINAME	0	51	-	0	3 547	-
CHILE	7 259	25 169	246,73	67 571	252 312	273,40
VENEZUELA	2 336	0	-100,00	52 610	0	-100,00
ARGENTINA	43 396	125 656	189,56	293 231	1 057 466	260,63
BRAZIL	48 776	69 356	42,19	691 880	980 926	41,78
COLOMBIA	21 539	4 635	-78,48	48 536	14 422	-70,29
URUGUAY	824	1 795	117,84	743	267	-64,06
PARAGUAY	55	5 750	10 354,55	330	37 552	11 279,39
ECUADOR	761	2 869	277,00	69 563	23 033	-66,89
PERU	517	2 381	360,54	4 670	20 641	341,99
TRINIDAD AND TOBAGO	0	242	-	0	1 515	-
BAHAMAS	0	10	-	0	221	-
JAMAICA	485	0	-100,00	994	0	-100,00
PUERTO RICO	15	0	-100,00	116	0	-100,00
DOMINICAN REPUBLIC	1 587	535	-66,29	2 984	2 228	-25,34
COSTA RICA	3 024	1 332	-55,95	16 653	3 533	-78,78
BARBADOS	206	9 655	4 586,89	5 276	11 265	113,51
ANTIGUA AND BARBUDA	0	7 900	-	0	8 098	-
ANGUILLA	0	246	-	0	2 000	-
ARUBA	0	2 250	-	0	4 225	-
BERMUDA	0	162	-	0	2 384	-
CAYMAN ISLANDS	0	750	-	0	81	-
FRENCH GUIANA	334	80	-76,05	1 031	30	-97,09
FRENCH POLYNESIA	1 174	1 378	17,38	2 704	2 295	-15,13
GRENADA	0	4 774	-	0	5 553	-
MARTINIQUE	1 523	1 595	4,73	1 231	948	-22,99
NETHERLANDS ANTILLES	494	310	-37,25	323	212	-34,37
SAINT LUCIA	75	0	-100,00	439	0	-100,00
TURKS AND CAICOS ISLANDS	111	1 050	845,95	7 743	1 061	-86,30
GUADELOUPE	356	6 014	1 589,33	857	30 571	3 467,21
VIRGIN ISLANDS (BRITISH)	45	1 860	4 033,33	176	2 066	1 073,86
U.S. VIRGIN ISLANDS	2	1	-50,00	116	162	39,66
UNITED KINGDOM	276 250	327 214	18,45	832 504	1 091 324	31,09
NETHERLANDS	134 745	187 281	38,99	1 028 238	1 185 386	15,28
FRANCE	58 111	100 106	72,27	226 322	584 574	158,29
GERMANY, FED. REP. OF	784 479	1 194 601	52,28	5 727 400	6 154 677	7,46
AUSTRIA	794	23 685	2 883,00	11 137	172 273	1 446,85
BELGIUM	113 609	92 031	-18,99	531 868	648 016	21,84
SWITZERLAND	47 220	36 849	-21,96	521 880	476 267	-8,74
DENMARK	48 496	57 989	19,57	104 863	128 871	22,89
NORWAY	12 018	919	-92,35	95 761	13 282	-86,13
SWEDEN	49 318	98 994	100,73	350 715	526 164	50,03
FINLAND	697	104	-85,08	1 706	1 168	-31,54
IRELAND	15 955	46 992	194,53	24 930	82 906	232,56
ITALY	128 677	148 839	15,67	511 473	672 236	31,43
SPAIN	75 014	98 069	30,73	320 445	437 900	36,65
PORTUGAL	1 530	2 106	37,65	2 720	6 250	129,78
GREECE	20 463	24 916	21,76	174 614	204 899	17,34
HUNGARY	156	490	214,10	1 719	1 602	-6,81
POLAND	942	10 892	1 056,26	899	16 045	1 684,76
ROMANIA	4 599	949	-79,37	14 124	5 218	-63,06
BULGARIA	550	1	-99,82	940	100	-89,36
KAZAKHSTAN	0	19 527	-	0	84 006	-
UKRAINE	1 070	0	-100,00	12 050	0	-100,00
LITHUANIA	193	14	-92,75	661	126	-80,94
LATVIA	0	48	-	0	1 094	-
ESTONIA	40 985	20 196	-50,72	120 396	71 594	-40,53
GEORGIA	190	35	-81,58	1 094	189	-82,72
CROATIA	4 300	1 515	-64,77	10 743	4 399	-59,05
MALTA	47	1 297	2 659,57	359	1 528	325,63
SLOVAKIA	3 886	125	-96,78	21 852	1 063	-95,14
SLOVENIA	2 672	1 773	-33,65	6 224	4 741	-23,83
CZECH REPUBLIC	161	1 390	763,35	583	5 701	877,87
RUSSIA FEDERATION	5 906	6 745	14,21	75 513	81 604	8,07

TABEL 5. PERKEMBANGAN EKSPOR INDONESIA MENURUT KOMODITI DAN NEGARA TUJUAN
JANUARI-MEI 2014 DAN 2015

KOMODITI / NEGARA TUJUAN	BERAT BERSIH (KG)		PERUB	NILAI FOB (US \$)		PERUB
	JAN-MEI 2014	JAN-MEI 2015	%	JAN-MEI 2014	JAN-MEI 2015	%
(1)	(2)	(3)	(4)	(5)	(6)	(7)
MONTENEGRO	3 725	35	-99,06	6 664	614	-90,79
-PAKAIAN JADI	198 897 488	186 141 669	-6,41	3 128 067 222	2 998 884 097	-4,13
JAPAN	14 770 262	15 329 894	3,79	259 001 063	271 617 872	4,87
HONG KONG	708 251	869 928	22,83	16 773 054	19 706 852	17,49
KOREA, DEM. PEOPLE'S REP.	0	101	-	0	2 799	-
KOREA, REPUBLIC OF	8 393 993	7 415 213	-11,66	118 127 003	122 215 277	3,46
TAIWAN	2 540 197	3 325 051	30,90	13 723 819	20 411 678	48,73
CHINA	2 333 466	2 640 296	13,15	47 324 081	58 689 586	24,02
MONGOLIA	807	699	-13,38	18 332	17 730	-3,28
MACAU	538	117	-78,25	46 232	2 443	-94,72
PAPUA NEW GUINEA	174 462	86 027	-50,69	925 361	895 170	-3,26
THAILAND	433 940	569 679	31,28	4 018 393	5 148 175	28,12
SINGAPORE	1 429 296	1 630 386	14,07	23 170 581	27 843 245	20,17
PHILIPPINES	546 966	766 989	40,23	3 613 814	5 206 110	44,06
MALAYSIA	16 586 035	6 240 128	-62,38	53 622 183	70 263 840	31,04
MYANMAR	6 721	12 395	84,42	61 973	140 690	127,02
CAMBODIA	20 679	1 832	-91,14	235 429	39 527	-83,21
BRUNEI DARUSSALAM	102 603	97 791	-4,69	787 497	816 317	3,66
LAO PEOPLE'S DEM. REP.	16 008	81	-99,49	270 057	2 105	-99,22
NEPAL	142 034	134 024	-5,64	354 091	481 942	36,11
VIET NAM	145 284	109 315	-24,76	1 472 147	1 834 032	24,58
MALDIVES	13 584	4 563	-66,41	228 187	184 166	-19,29
INDIA	115 706	202 065	74,64	2 412 296	1 852 634	-23,20
PAKISTAN	69 322	172 817	149,30	785 779	2 196 958	179,59
BANGLADESH	32 609	8 299	-74,55	135 045	35 790	-73,50
SRI LANKA	308 640	370 623	20,08	1 063 575	1 349 845	26,92
IRAQ	104 534	50 659	-51,54	961 955	568 944	-40,86
IRAN (ISLAMIC REPUBLIC OF)	83 633	70 558	-15,63	750 540	661 827	-11,82
SAUDI ARABIA	1 003 146	885 321	-11,75	13 823 356	7 992 781	-42,18
ISRAEL	57 995	77 446	33,54	1 383 198	1 619 964	17,12
KUWAIT	256 195	403 028	57,31	2 976 315	3 174 827	6,67
JORDAN	12 584	203	-98,39	88 403	577	-99,35
LEBANON	5 940	36 884	520,94	195 049	1 164 886	497,23
PALESTINA	0	1 563	-	0	62 776	-
YEMEN	310 378	102 286	-67,04	2 516 590	581 215	-76,90
OMAN	7 368	11 039	49,82	95 428	220 261	130,81
SYRIA ARAB REPUBLIC	13	19	46,15	615	1 426	131,87
TURKEY	144 441	279 275	93,35	2 560 485	4 621 999	80,51
UNITED ARAB EMIRATES	5 617 865	5 853 805	4,20	86 432 198	82 467 980	-4,59
QATAR	8 276	874	-89,44	159 113	56 883	-64,25
BAHRAIN	66 057	89 734	35,84	617 313	312 991	-49,30
CYPRUS	593	0	-100,00	10 950	0	-100,00
EGYPT	845 061	438 392	-48,12	11 083 593	4 592 270	-58,57
LIBYAN ARAB JAMAHIRIYA	102 552	34 033	-66,81	392 017	604 191	54,12
MOROCCO	8 966	2 174	-75,75	108 114	72 481	-32,96
TUNISIA	75	856	1 041,33	2 385	19 110	701,26
ALGERIA	196 707	256 784	30,54	2 318 552	2 618 367	12,93
SUDAN	406 411	586 782	44,38	5 501 704	5 978 015	8,66
TANZANIA, UNITED REP. OF	1 006 977	1 224 881	21,64	1 210 616	761 909	-37,06
MADAGASCAR	48 312	100 093	107,18	22 088	14 356	-35,01
SOMALIA	37 520	47 062	25,43	697 065	1 135 187	62,85
KENYA	87 564	166 361	89,99	315 233	1 123 906	256,53
REUNION	12 404	13 141	5,94	125 864	221 129	75,69
MOZAMBIQUE	44 173	37 195	-15,80	93 586	202 086	115,94
TOGO	1 419 044	1 631 458	14,97	934 731	827 908	-11,43
GHANA	26 074	31 712	21,62	177 698	235 222	32,37
LIBERIA	12 000	0	-100,00	7 699	0	-100,00
GUINEA	395 084	441 536	11,76	1 509 594	1 831 616	21,33
ANGOLA	187 439	95 623	-48,98	1 129 492	637 118	-43,59
CONGO	273 460	342 270	25,16	146 200	168 224	15,06
CAMEROON	177 596	196 316	10,54	330 196	359 370	8,84
NIGERIA	3 220 344	2 634 854	-18,18	4 576 242	3 838 580	-16,12
GABON	12 411	17 185	38,47	7 278	9 889	35,88
COTE D'IVOIRE	236 969	412 602	74,12	272 486	213 947	-21,48
SENEGAL	1 007 586	1 405 159	39,46	1 061 468	1 105 386	4,14
MAURITANIA	90 109	93 854	4,16	669 157	905 395	35,30
BENIN	32 077	26 984	-15,88	104 288	35 740	-65,73
BURKINA FASO	15	84 245	561 533,33	122	250 450	205 186,89
GAMBIA	61 010	50 369	-17,44	308 326	238 983	-22,49
SEYCHELLES	2 907	3 792	30,44	35 885	13 285	-62,98
UGANDA	60 713	44 515	-26,68	151 041	60 892	-59,69
DJIBOUTI	18 904	41 601	120,06	149 000	311 042	108,75
SAO TOME AND PRINCIPE	1 604	0	-100,00	1 393	0	-100,00
SWAZILAND	717	0	-100,00	3 585	0	-100,00
SOUTH AFRICA	1 144 132	294 576	-74,25	6 266 821	4 869 781	-22,29
MAURITIUS	48 366	70 116	44,97	216 188	250 828	16,02

TABEL 5. PERKEMBANGAN EKSPOR INDONESIA MENURUT KOMODITI DAN NEGARA TUJUAN
JANUARI-MEI 2014 DAN 2015

KOMODITI / NEGARA TUJUAN	BERAT BERSIH (KG)		PERUB	NILAI FOB (US \$)		PERUB
	JAN-MEI 2014	JAN-MEI 2015	%	JAN-MEI 2014	JAN-MEI 2015	%
(1)	(2)	(3)	(4)	(5)	(6)	(7)
MAYOTTE	543	156	-71,27	7 774	3 686	-52,59
DEMOCRATIC REP. OF THE CONGC	214	34 374	15 962,62	600	19 227	3 104,50
AUSTRALIA	1 694 120	1 998 536	17,97	48 509 944	54 204 729	11,74
NEW ZEALAND	99 741	122 157	22,47	2 729 331	3 707 864	35,85
GUAM	5 824	2 972	-48,97	79 034	54 455	-31,10
PALAU	1 584	1 294	-18,31	9 679	4 518	-53,32
NEW CALEDONIA	18 964	25 107	32,39	350 428	417 234	19,06
NORTHERN MARIANA ISLANDS	323	221	-31,58	1 004	1 597	59,06
SAINT VINCENT AND THE GRENADI	540	0	-100,00	1 300	0	-100,00
VANUATU	10 307	8 322	-19,26	70 150	111 534	58,99
WALLIS AND FUTUNA ISLANDS	1 550	569	-63,29	2 693	3 446	27,96
BRITISH INDIAN OCEAN TERRITORY	0	14	-	0	696	-
AMERICAN SAMOA	0	2	-	0	17	-
COOK ISLANDS	3 796	2 288	-39,73	32 608	50 039	53,46
FIJI	44 309	57 640	30,09	407 706	737 423	80,87
KIRIBATI	7 349	3 937	-46,43	20 000	48 506	142,53
SAMOA	2 992	1 152	-61,50	17 008	2 744	-83,87
TONGA	0	22	-	0	254	-
TUVALU	527	0	-100,00	14 830	0	-100,00
CHRISTMAS ISLANDS	13	0	-100,00	115	0	-100,00
EAST TIMOR	446 650	316 022	-29,25	1 221 693	629 074	-48,51
UNITED STATES	95 354 354	95 389 174	0,04	1 619 382 731	1 506 806 045	-6,95
CANADA	3 706 147	3 276 936	-11,58	74 067 121	67 345 366	-9,08
MEXICO	805 955	759 147	-5,81	15 934 922	14 122 743	-11,37
GUATEMALA	69	1 198	1 636,23	9 880	31 946	223,34
HONDURAS	961	0	-100,00	12 674	0	-100,00
NICARAGUA	0	161	-	0	8 443	-
PANAMA	232 130	172 292	-25,78	4 490 013	3 831 294	-14,67
CUBA	2 560	0	-100,00	45 978	0	-100,00
SURINAME	17 223	5 654	-67,17	118 173	64 455	-45,46
CHILE	284 966	308 777	8,36	6 315 223	6 649 395	5,29
VENEZUELA	8 868	14 599	64,63	141 122	296 155	109,86
ARGENTINA	103 364	122 666	18,67	2 593 697	3 393 743	30,85
BRAZIL	1 268 971	642 521	-49,37	18 585 026	12 046 280	-35,18
COLOMBIA	30 646	78 531	156,25	776 514	2 212 690	184,95
BOLIVIA	178	4 661	2 518,54	4 531	82 393	1 718,43
URUGUAY	22 144	13 134	-40,69	517 254	304 264	-41,18
PARAGUAY	2 902	3 892	34,11	93 736	74 749	-20,26
ECUADOR	2 294	830	-63,82	54 472	35 439	-34,94
PERU	105 183	93 730	-10,89	1 598 411	2 507 047	56,85
GUYANA	2 687	59	-97,80	11 605	345	-97,03
BAHAMAS	2 024	429	-78,80	10 344	6 571	-36,48
JAMAICA	1 995	3 670	83,96	33 445	70 594	111,07
PUERTO RICO	56 304	36 341	-35,46	1 153 436	510 240	-55,76
BELIZE	5 097	0	-100,00	14 074	0	-100,00
DOMINICAN REPUBLIC	1 120	1 654	47,68	18 841	34 133	81,16
EL SALVADOR	1 225	927	-24,33	28 445	34 972	22,95
COSTA RICA	3 676	7 053	91,87	55 680	72 657	30,49
BARBADOS	196	138	-29,59	4 645	2 138	-53,97
ANTIGUA AND BARBUDA	167	125	-25,15	3 243	4 462	37,59
BERMUDA	1 605	811	-49,47	9 855	31 279	217,39
CAPE VERDE	1 116	1 083	-2,96	25 225	10 550	-58,18
FRENCH GUIANA	2 928	10	-99,66	2 985	83	-97,22
FRENCH POLYNESIA	27 817	20 548	-26,13	230 188	238 670	3,68
GRENADA	180	0	-100,00	14 519	0	-100,00
MARTINIQUE	11 696	2 402	-79,46	87 567	34 196	-60,95
NETHERLANDS ANTILLES	8 694	25 253	190,46	182 608	298 057	63,22
SAINT LUCIA	1 327	130	-90,20	8 848	2 023	-77,14
TURKS AND CAICOS ISLANDS	1 389	132	-90,50	14 509	1 096	-92,45
GUADELOUPE	12 940	5 443	-57,94	90 890	70 613	-22,31
SAINT KITTS AND NEVIS	1 608	997	-38,00	37 688	28 729	-23,77
U.S. VIRGIN ISLANDS	10	0	-100,00	133	0	-100,00
UNITED KINGDOM	4 805 694	3 461 261	-27,98	117 299 355	87 682 517	-25,25
NETHERLANDS	1 723 457	1 515 490	-12,07	43 671 698	39 302 591	-10,00
FRANCE	1 699 711	1 545 041	-9,10	35 701 253	36 420 443	2,01
GERMANY, FED. REP. OF	9 514 745	7 954 478	-16,40	231 948 932	191 481 206	-17,45
AUSTRIA	122 206	64 588	-47,15	3 519 867	1 978 251	-43,80
BELGIUM	2 606 260	2 499 881	-4,08	68 674 912	61 564 765	-10,35
SWITZERLAND	299 626	296 920	-0,90	6 133 787	6 304 586	2,78
LUXEMBOURG	25	0	-100,00	13	0	-100,00
MONACO	376	340	-9,57	8 729	25 713	194,57
DENMARK	184 638	228 966	24,01	4 155 483	5 113 722	23,06
NORWAY	219 642	227 934	3,78	4 424 840	4 858 743	9,81
SWEDEN	559 917	749 732	33,90	11 945 346	14 316 079	19,85
FINLAND	15 776	11 947	-24,27	305 598	269 096	-11,94
IRELAND	430 378	196 962	-54,24	4 573 656	3 571 493	-21,91
ITALY	1 146 485	1 716 135	49,69	31 024 494	48 067 247	54,93

TABEL 5. PERKEMBANGAN EKSPOR INDONESIA MENURUT KOMODITI DAN NEGARA TUJUAN
JANUARI-MEI 2014 DAN 2015

KOMODITI / NEGARA TUJUAN	BERAT BERSIH (KG)		PERUB %	NILAI FOB (US \$)		PERUB %
	JAN-MEI 2014	JAN-MEI 2015		JAN-MEI 2014	JAN-MEI 2015	
(1)	(2)	(3)	(4)	(5)	(6)	(7)
SPAIN	1 570 391	1 523 684	-2,97	25 474 786	25 965 957	1,93
PORTUGAL	27 868	45 304	62,57	435 716	773 666	77,56
GREECE	144 192	99 873	-30,74	2 817 506	2 005 771	-28,81
VATICAN CITY STATE	0	2	-	0	42	-
HUNGARY	13 325	19 842	48,91	416 947	708 515	69,93
POLAND	843 664	1 011 843	19,93	16 066 790	20 369 306	26,78
ROMANIA	17 230	2 754	-84,02	96 842	37 277	-61,51
BULGARIA	1 848	3 205	73,43	20 028	34 942	74,47
ALBANIA	0	17	-	0	26	-
BELARUS	0	310	-	0	3 258	-
KAZAKHSTAN	1 644	590	-64,11	105 198	24 897	-76,33
UKRAINE	18 616	18 261	-1,91	456 942	458 209	0,28
UZBEKISTAN	0	18 718	-	0	214 700	-
LITHUANIA	262	282	7,63	19 331	17 222	-10,91
LATVIA	3 499	14	-99,60	74 912	259	-99,65
ESTONIA	564	709	25,71	4 411	4 805	8,93
GEORGIA	1 853	4	-99,78	64 277	30	-99,95
CROATIA	48 117	44 928	-6,63	848 235	903 504	6,52
BOSNIA AND HERZEGOVINA	3	211	6 933,33	14	17 440	124 471,43
MALTA	5 761	11 389	97,69	105 735	293 861	177,92
SLOVAKIA	1 371	279	-79,65	75 795	13 610	-82,04
SLOVENIA	74 457	132 683	78,20	1 673 382	2 654 840	58,65
CZECH REPUBLIC	90 410	109 701	21,34	3 529 054	4 699 660	33,17
RUSSIA FEDERATION	463 058	366 800	-20,79	11 224 758	9 243 974	-17,65
SERBIA	9 482	11 044	16,47	229 561	232 863	1,44
MONTENEGRO	1 171	2 113	80,44	11 684	15 307	31,01
GUERNSEY	0	13	-	0	2 023	-
-KAIN TENUN	107 142 210	123 057 392	14,85	688 978 259	678 270 340	-1,55
JAPAN	14 172 211	15 059 833	6,26	78 399 289	80 740 284	2,99
HONG KONG	317 642	302 831	-4,66	3 867 689	4 455 354	15,19
KOREA, REPUBLIC OF	3 684 420	3 137 644	-14,84	14 746 294	14 434 393	-2,12
TAIWAN	533 793	1 173 441	119,83	1 965 373	4 598 068	133,95
CHINA	3 198 687	2 858 642	-10,63	18 915 829	18 020 343	-4,73
MACAU	6 981	30 856	342,00	77 658	350 932	351,89
PAPUA NEW GUINEA	105 874	91 350	-13,72	785 070	677 775	-13,67
THAILAND	4 933 522	5 766 865	16,89	21 883 633	23 884 424	9,14
SINGAPORE	1 168 460	1 206 214	3,23	9 463 397	8 883 288	-6,13
PHILIPPINES	1 488 064	1 557 516	4,67	7 192 886	9 167 057	27,45
MALAYSIA	9 149 403	8 736 613	-4,51	55 753 078	59 212 283	6,20
MYANMAR	257 134	269 301	4,73	2 460 017	2 435 396	-1,00
CAMBODIA	980 839	1 073 501	9,45	5 557 832	7 070 377	27,21
BRUNEI DARUSSALAM	116 993	127 338	8,84	1 127 848	1 142 842	1,33
LAO PEOPLE'S DEM. REP.	72 090	218 316	202,84	419 008	1 235 541	194,87
NEPAL	8 286	12 401	49,66	34 667	39 214	13,12
VIET NAM	2 754 677	3 434 001	24,66	21 854 661	27 514 572	25,90
MALDIVES	15 260	6 483	-57,52	120 449	44 297	-63,22
INDIA	772 116	931 927	20,70	4 853 822	5 719 508	17,84
PAKISTAN	411 855	84 853	-79,40	2 019 832	903 291	-55,28
BANGLADESH	2 670 267	2 112 025	-20,91	16 038 585	13 686 361	-14,67
SRI LANKA	765 776	824 664	7,69	5 012 821	6 971 504	39,07
IRAQ	25 279	9 339	-63,06	147 969	48 577	-67,17
IRAN (ISLAMIC REPUBLIC OF)	242 934	203 224	-16,35	2 497 622	2 595 195	3,91
SAUDI ARABIA	3 965 457	2 669 026	-32,69	32 088 333	21 926 080	-31,67
ISRAEL	1 012 129	577 857	-42,91	3 977 623	2 283 726	-42,59
KUWAIT	661 286	510 433	-22,81	5 968 331	4 926 256	-17,46
JORDAN	257 310	150 320	-41,58	3 639 111	1 940 999	-46,66
LEBANON	211 514	225 626	6,67	1 695 374	2 127 187	25,47
YEMEN	172 027	53 013	-69,18	1 228 217	432 588	-64,78
OMAN	124 715	103 448	-17,05	837 513	911 137	8,79
SYRIA ARAB REPUBLIC	34 150	78 545	130,00	273 136	581 861	113,03
TURKEY	19 783 767	35 097 626	77,41	118 865 343	109 395 394	-7,97
UNITED ARAB EMIRATES	11 135 310	12 267 427	10,17	103 688 001	110 475 845	6,55
QATAR	48 606	60 227	23,91	262 263	447 228	70,53
BAHRAIN	207 694	124 421	-40,09	1 448 083	881 741	-39,11
CYPRUS	2 371	4 576	93,00	22 375	42 297	89,04
EGYPT	507 058	487 160	-3,92	3 942 393	5 126 527	30,04
LIBYAN ARAB JAMAHIRIYA	95 396	48 507	-49,15	778 095	371 844	-52,21
MOROCCO	254 301	115 225	-54,69	2 126 917	711 784	-66,53
TUNISIA	94 648	81 915	-13,45	657 081	621 975	-5,34
ALGERIA	30 582	3 464	-88,67	235 295	97 133	-58,72
SUDAN	186 595	235 614	26,27	1 365 438	1 821 418	33,39
ETHIOPIA	107 406	61 023	-43,18	685 569	390 093	-43,10
TANZANIA, UNITED REP. OF	74 225	129 090	73,92	479 037	837 020	74,73
MADAGASCAR	0	8 055	-	0	2 071	-
SOMALIA	190 400	279 621	46,86	2 320 104	2 066 369	-10,94
KENYA	271 446	330 606	21,79	2 450 434	2 688 763	9,73

TABEL 5. PERKEMBANGAN EKSPOR INDONESIA MENURUT KOMODITI DAN NEGARA TUJUAN
JANUARI-MEI 2014 DAN 2015

KOMODITI / NEGARA TUJUAN	BERAT BERSIH (KG)		PERUB %	NILAI FOB (US \$)		PERUB %
	JAN-MEI 2014	JAN-MEI 2015		JAN-MEI 2014	JAN-MEI 2015	
(1)	(2)	(3)	(4)	(5)	(6)	(7)
REUNION	108	219	102,78	1 012	4 230	317,98
MOZAMBIQUE	0	12	-	0	42	-
TOGO	8 479	8 232	-2,91	50 859	47 762	-6,09
GHANA	188 662	201 385	6,74	1 041 619	1 105 263	6,11
CONGO	2 288	870	-61,98	1 586	1 884	18,79
CAMEROON	0	46 469	-	0	266 391	-
NIGERIA	47 901	11 201	-76,62	94 317	6 352	-93,27
GABON	4 284	2 002	-53,27	7 260	6 096	-16,03
COTE D'IVOIRE	43 432	20 532	-52,73	498 208	179 536	-63,96
SENEGAL	48 614	1 544	-96,82	183 858	1 125	-99,39
MAURITANIA	0	9 880	-	0	93 643	-
BENIN	18 878	0	-100,00	301 404	0	-100,00
SEYCHELLES	106	2	-98,11	620	24	-96,13
UGANDA	14 125	5 343	-62,17	123 702	19 555	-84,19
DJIBOUTI	80 856	34 227	-57,67	418 818	223 447	-46,65
SOUTH AFRICA	477 127	417 266	-12,55	5 935 016	4 628 138	-22,02
ZIMBABWE	4 532	16 635	267,06	55 805	169 907	204,47
BURUNDI	916	0	-100,00	5 468	0	-100,00
MAURITIUS	25 100	11 258	-55,15	183 847	91 005	-50,50
AUSTRALIA	919 439	730 266	-20,57	5 121 157	5 270 919	2,92
NEW ZEALAND	94 664	157 113	65,97	736 862	1 338 211	81,61
MICRONESIA, FED. STATES OF	8 056	10 349	28,46	77 272	95 609	23,73
NEW CALEDONIA	183	125	-31,69	2 467	3 661	48,40
NORTHERN MARIANA ISLANDS	0	16	-	0	35	-
VANUATU	62	88	41,94	554	2 125	283,57
WALLIS AND FUTUNA ISLANDS	0	3	-	0	30	-
FIJI	54 961	66 463	20,93	572 047	691 078	20,81
TONGA	0	25	-	0	266	-
EAST TIMOR	28 456	31 521	10,77	12 397	39 266	216,74
UNITED STATES	2 156 799	2 582 525	19,74	19 976 366	21 905 059	9,65
CANADA	298 525	325 547	9,05	2 944 911	3 558 167	20,82
MEXICO	403 927	324 637	-19,63	4 029 763	3 751 298	-6,91
GUATEMALA	9 359	9 869	5,45	213 506	173 547	-18,72
HONDURAS	4 894	32 720	568,57	49 075	455 686	828,55
NICARAGUA	9 297	3 092	-66,74	493 462	99 563	-79,82
PANAMA	91 773	83 682	-8,82	1 166 998	857 312	-26,54
SURINAME	718	3 014	319,78	4 066	46 067	1 032,98
CHILE	156 797	86 621	-44,76	900 362	576 443	-35,98
ARGENTINA	47 325	53 597	13,25	312 603	333 491	6,68
BRAZIL	568 647	512 973	-9,79	4 729 698	3 821 262	-19,21
COLOMBIA	137 589	316 708	130,18	1 061 742	1 836 955	73,01
URUGUAY	14 310	14 261	-0,34	63 554	68 941	8,48
PARAGUAY	0	22 911	-	0	152 407	-
ECUADOR	34 754	72 312	108,07	271 378	535 083	97,17
PERU	264 403	182 267	-31,06	1 400 023	1 117 159	-20,20
GUYANA	1 203	0	-100,00	9 886	0	-100,00
JAMAICA	0	150	-	0	423	-
BELIZE	0	1 122	-	0	13 143	-
DOMINICAN REPUBLIC	28 974	80 967	179,45	404 436	898 816	122,24
EL SALVADOR	27 307	41 649	52,52	187 239	239 682	28,01
COSTA RICA	0	28	-	0	166	-
HAITI	46 725	0	-100,00	245 508	0	-100,00
DOMINICA	27 687	14 830	-46,44	293 449	155 816	-46,90
FRENCH POLYNESIA	3 312	857	-74,12	19 533	15 108	-22,65
MARTINIQUE	20	200	900,00	5	403	7 960,00
NETHERLANDS ANTILLES	8	1 477	18 362,50	605	8 966	1 381,98
SAINT KITTS AND NEVIS	60	262	336,67	1 904	5 393	183,25
UNITED KINGDOM	395 865	221 228	-44,12	2 460 892	1 819 359	-26,07
NETHERLANDS	1 102 964	3 015 949	173,44	7 965 122	8 997 379	12,96
FRANCE	292 260	104 150	-64,36	2 250 779	905 604	-59,76
GERMANY, FED. REP. OF	1 997 897	1 482 241	-25,81	10 827 572	8 464 240	-21,83
AUSTRIA	569	1 208	112,30	4 996	29 754	495,56
BELGIUM	2 286 438	2 601 543	13,78	9 147 271	9 318 988	1,88
SWITZERLAND	537	3 260	507,08	5 665	41 194	627,17
DENMARK	66 553	81 001	21,71	575 876	654 497	13,65
NORWAY	19 362	0	-100,00	139 972	0	-100,00
SWEDEN	4 552	95 614	2 000,48	49 583	391 449	689,48
FINLAND	59 113	16 214	-72,57	467 937	113 138	-75,82
ITALY	4 379 834	3 002 870	-31,44	19 498 374	12 088 262	-38,00
SPAIN	1 012 703	1 064 433	5,11	6 429 863	5 771 401	-10,24
PORTUGAL	371 737	568 037	52,81	1 407 382	2 317 012	64,63
GREECE	104 422	92 987	-10,95	755 866	713 297	-5,63
HUNGARY	41 667	50 973	22,33	449 081	610 120	35,86
POLAND	372 613	265 724	-28,69	3 648 994	2 614 970	-28,34
ROMANIA	1 337	4 506	237,02	15 729	33 505	113,01
BULGARIA	2 776	5 641	103,21	23 382	74 695	219,46
BELARUS	1 657	0	-100,00	15 723	0	-100,00

TABEL 5. PERKEMBANGAN EKSPOR INDONESIA MENURUT KOMODITI DAN NEGARA TUJUAN
JANUARI-MEI 2014 DAN 2015

KOMODITI / NEGARA TUJUAN	BERAT BERSIH (KG)		PERUB %	NILAI FOB (US \$)		PERUB %
	JAN-MEI 2014	JAN-MEI 2015		JAN-MEI 2014	JAN-MEI 2015	
(1)	(2)	(3)	(4)	(5)	(6)	(7)
TAJKISTAN	0	22 842	-	0	37 265	-
UKRAINE	13 930	11 280	-19,02	144 987	119 386	-17,66
UZBEKISTAN	0	13 630	-	0	71 795	-
LITHUANIA	2 173	449	-79,34	26 170	5 613	-78,55
LATVIA	0	49	-	0	3 767	-
ESTONIA	850	0	-100,00	1 250	0	-100,00
GEORGIA	3 720	0	-100,00	42 336	0	-100,00
CROATIA	987	821	-16,82	9 250	9 706	4,93
MALTA	1 008	3 630	260,12	6 841	24 909	264,11
SLOVAKIA	0	1 174	-	0	8 863	-
SLOVENIA	165 851	159 319	-3,94	838 535	627 009	-25,23
CZECH REPUBLIC	670 299	585 945	-12,58	2 485 553	1 781 953	-28,31
RUSSIA FEDERATION	81 937	74 284	-9,34	847 612	640 766	-24,40
SERBIA	1	0	-100,00	44	0	-100,00
MONTENEGRO	0	23 063	-	0	130 276	-
-TEKSTIL LAINNYA	608 575 435	694 019 958	14,04	1 534 322 111	1 544 442 265	0,66
JAPAN	42 761 425	38 062 646	-10,99	154 860 893	133 488 202	-13,80
HONG KONG	4 902 360	5 525 512	12,71	21 983 618	23 320 927	6,08
KOREA, REPUBLIC OF	34 734 129	38 813 100	11,74	98 031 486	90 202 106	-7,99
TAIWAN	15 502 750	16 018 741	3,33	29 402 420	28 506 083	-3,05
CHINA	66 863 449	91 376 457	36,66	159 853 343	197 517 977	23,56
MONGOLIA	0	5 880	-	0	89 800	-
MACAU	43 950	6 210	-85,87	168 475	42 623	-74,70
PAPUA NEW GUINEA	111 005	24 430	-77,99	368 727	61 562	-83,30
THAILAND	22 528 506	21 543 602	-4,37	53 939 816	46 321 084	-14,12
SINGAPORE	2 228 320	2 334 954	4,79	8 694 103	10 435 566	20,03
PHILIPPINES	5 879 669	5 834 435	-0,77	15 650 249	13 967 565	-10,75
MALAYSIA	8 694 058	10 387 277	19,48	22 751 509	25 715 201	13,03
MYANMAR	716 123	548 172	-23,45	2 250 666	2 288 151	1,67
CAMBODIA	322 288	452 768	40,49	2 441 296	3 373 379	38,18
BRUNEI DARUSSALAM	62 956	70 004	11,20	156 302	175 599	12,35
LAO PEOPLE'S DEM. REP.	105 218	128 314	21,95	534 572	692 808	29,60
NEPAL	309 066	409 885	32,62	725 295	349 343	-51,83
VIET NAM	23 494 866	25 859 901	10,07	54 566 168	57 194 203	4,82
MALDIVES	3 995	9 993	150,14	29 266	82 595	182,22
INDIA	16 648 817	36 724 028	120,58	36 126 826	65 393 731	81,01
PAKISTAN	25 864 176	30 807 198	19,11	53 511 586	58 719 819	9,73
BANGLADESH	21 646 407	34 226 724	58,12	50 447 755	59 936 859	18,81
SRI LANKA	1 225 376	1 798 879	46,80	5 930 847	7 077 750	19,34
IRAQ	56 047	83 778	49,48	173 118	236 117	36,39
IRAN (ISLAMIC REPUBLIC OF)	3 425 197	2 253 745	-34,20	6 179 302	2 582 832	-58,20
SAUDI ARABIA	1 380 292	814 341	-41,00	5 564 220	3 108 277	-44,14
ISRAEL	5 068 102	2 524 729	-50,18	8 728 276	4 691 145	-46,25
KUWAIT	35 992	46 841	30,14	318 434	380 165	19,39
JORDAN	125 997	406 984	223,01	337 656	458 129	35,68
LEBANON	28 147	100 898	258,47	91 064	137 471	50,96
YEMEN	425 273	268 446	-36,88	2 291 001	1 456 792	-36,41
OMAN	20 335	37 568	84,75	63 648	84 125	32,17
SYRIA ARAB REPUBLIC	141 238	498 087	252,66	294 665	1 000 507	239,54
TURKEY	68 920 215	75 016 070	8,84	144 390 133	143 517 768	-0,60
UNITED ARAB EMIRATES	1 691 382	3 440 947	103,44	14 700 464	16 181 090	10,07
QATAR	973	764	-21,48	5 395	12 633	134,16
BAHRAIN	830	490	-40,96	30 885	1 808	-94,15
CYPRUS	65 873	0	-100,00	156 448	0	-100,00
EGYPT	25 149 284	33 144 385	31,79	59 105 683	69 544 331	17,66
LIBYAN ARAB JAMAHIRIYA	55 713	6 130	-89,00	176 949	140 535	-20,58
MOROCCO	3 343 494	3 495 688	4,55	8 170 398	7 502 251	-8,18
TUNISIA	342 141	261 435	-23,59	871 249	487 737	-44,02
ALGERIA	261 315	185 585	-28,98	1 013 642	643 732	-36,49
SUDAN	251 913	867	-99,66	703 060	4 114	-99,41
ETHIOPIA	494 219	822 907	66,51	1 463 115	2 567 254	75,46
TANZANIA, UNITED REP. OF	48 192	38 627	-19,85	76 769	65 029	-15,29
MADAGASCAR	54 132	21 428	-60,42	139 831	23 445	-83,23
SOMALIA	196 610	158 008	-19,63	2 518 562	1 664 812	-33,90
KENYA	1 034 492	1 453 830	40,54	3 564 836	4 166 972	16,89
REUNION	2 007	1 721	-14,25	7 023	8 318	18,44
MOZAMBIQUE	231	180	-22,08	15	3 918	26 020,00
BOTSWANA	10 800	10 800	0,00	22 499	24 305	8,03
TOGO	1 477	15 770	967,70	1 618	8 032	396,42
GHANA	35 421	0	-100,00	107 992	0	-100,00
GUINEA	32	0	-100,00	720	0	-100,00
ANGOLA	26 035	26 183	0,57	80 252	55 738	-30,55
CONGO	1 790	770	-56,98	1 283	1 788	39,36
CAMEROON	219 295	112 613	-48,65	422 243	195 625	-53,67
NIGERIA	189 732	56 015	-70,48	593 016	435 226	-26,61
GABON	4 841	3 338	-31,05	1 244	1 966	58,04

TABEL 5. PERKEMBANGAN EKSPOR INDONESIA MENURUT KOMODITI DAN NEGARA TUJUAN
JANUARI-MEI 2014 DAN 2015

KOMODITI / NEGARA TUJUAN	BERAT BERSIH (KG)		PERUB	NILAI FOB (US \$)		PERUB
	JAN-MEI 2014	JAN-MEI 2015	%	JAN-MEI 2014	JAN-MEI 2015	%
(1)	(2)	(3)	(4)	(5)	(6)	(7)
COTE D'IVOIRE	202 555	172 932	-14,62	549 220	481 202	-12,38
SENEGAL	141 225	196 625	39,23	471 706	595 496	26,24
MAURITANIA	25 388	100 173	294,57	47 122	157 329	233,88
MALI	74	0	-100,00	158	0	-100,00
GAMBIA	13 448	138	-98,97	45 667	625	-98,63
SEYCHELLES	1 788	756	-57,72	18 497	5 616	-69,64
UGANDA	44	21	-52,27	79	5	-93,67
NIGER	14 566	0	-100,00	134 147	0	-100,00
DJIBOUTI	290 360	573 516	97,52	711 524	1 171 270	64,61
SWAZILAND	30 279	44 958	48,48	63 149	96 226	52,38
SOUTH AFRICA	1 551 931	2 184 253	40,74	3 997 425	6 090 979	52,37
ZIMBABWE	8 048	0	-100,00	18 028	0	-100,00
MAURITIUS	1 429 136	1 204 460	-15,72	3 338 388	2 676 431	-19,83
MAYOTTE	404	0	-100,00	4 983	0	-100,00
DEMOCRATIC REP. OF THE CONGC	117 146	18 379	-84,31	279 481	35 893	-87,16
AUSTRALIA	6 071 902	5 849 459	-3,66	17 635 145	17 118 685	-2,93
NEW ZEALAND	1 085 778	906 002	-16,56	2 521 847	2 538 916	0,68
GUAM	575	275	-52,17	2 002	1 604	-19,88
PALAU	2 141	886	-58,62	4 077	1 411	-65,39
NEW CALEDONIA	2 339	6 001	156,56	32 171	54 763	70,22
NORTHERN MARIANA ISLANDS	2 273	393	-82,71	4 097	1 613	-60,63
SAINT VINCENT AND THE GRENADI	152	0	-100,00	1 663	0	-100,00
VANUATU	3 130	516	-83,51	7 106	14 694	106,78
WALLIS AND FUTUNA ISLANDS	1 800	873	-51,50	10 910	7 788	-28,62
COOK ISLANDS	2 583	4 547	76,04	22 075	32 258	46,13
FIJI	12 618	6 396	-49,31	66 663	12 644	-81,03
KIRIBATI	450	1 630	262,22	1 350	1 650	22,22
SAMOA	3 193	0	-100,00	1 627	0	-100,00
TONGA	0	160	-	0	649	-
EAST TIMOR	204 376	419 460	105,24	296 163	173 056	-41,57
UNITED STATES	32 015 127	36 746 998	14,78	85 413 755	83 629 775	-2,09
CANADA	3 562 607	3 230 942	-9,31	9 072 873	6 894 356	-24,01
MEXICO	5 796 231	10 376 087	79,01	17 554 339	24 984 099	42,32
GUATEMALA	640 569	1 788 949	179,27	1 910 176	5 015 799	162,58
HONDURAS	10 525	214 399	1 937,05	43 902	551 423	1 156,03
NICARAGUA	3 712	18 538	399,41	31 334	46 021	46,87
PANAMA	131 100	679 327	418,17	306 043	1 493 970	388,16
CUBA	10 835	28 350	161,65	28 539	61 437	115,27
SURINAME	70 419	75 710	7,51	144 504	163 541	13,17
CHILE	740 790	786 923	6,23	2 137 182	1 911 127	-10,58
VENEZUELA	500 008	1 075 595	115,12	1 651 987	3 396 482	105,60
ARGENTINA	4 991 697	5 392 022	8,02	12 418 196	12 075 211	-2,76
BRAZIL	50 151 092	50 888 243	1,47	118 338 852	104 713 638	-11,51
COLOMBIA	5 600 246	5 853 167	4,52	15 739 463	10 362 263	-34,16
URUGUAY	198 016	179 320	-9,44	527 816	431 360	-18,27
PARAGUAY	10 087	53 280	428,20	38 625	178 741	362,76
ECUADOR	609 535	441 255	-27,61	1 636 407	963 124	-41,14
PERU	2 234 343	2 511 528	12,41	5 843 881	5 377 392	-7,98
GUYANA	12 286	53 780	337,73	43 089	115 080	167,08
TRINIDAD AND TOBAGO	16	0	-100,00	450	0	-100,00
BAHAMAS	4 000	13 606	240,15	37 985	120 307	216,72
JAMAICA	113 689	203 633	79,11	296 839	520 832	75,46
PUERTO RICO	27	17	-37,04	389	214	-44,99
DOMINICAN REPUBLIC	69 984	352 006	402,98	125 100	1 143 072	813,73
EL SALVADOR	161 084	39 339	-75,58	325 145	66 893	-79,43
COSTA RICA	4 984	43 224	767,26	25 102	95 591	280,81
HAITI	15	0	-100,00	166	0	-100,00
BARBADOS	200	0	-100,00	2 775	0	-100,00
ANTIGUA AND BARBUDA	98	115	17,35	2 167	2 700	24,60
BERMUDA	250	80	-68,00	164	1 304	695,12
CAPE VERDE	0	222	-	0	897	-
CAYMAN ISLANDS	30	285	850,00	221	1 006	355,20
FRENCH GUIANA	0	320	-	0	3 842	-
FRENCH POLYNESIA	5 751	8 066	40,25	37 616	80 047	112,80
MARTINIQUE	4 462	2 905	-34,89	7 740	15 329	98,05
NETHERLANDS ANTILLES	655	14 546	2 120,76	2 593	33 280	1 183,46
SAINT LUCIA	85	300	252,94	1 106	8 723	688,70
TURKS AND CAICOS ISLANDS	99	275	177,78	6 840	2 363	-65,45
GUADELOUPE	12 437	4 716	-62,08	63 483	32 602	-48,64
SAINT KITTS AND NEVIS	1 949	315	-83,84	14 281	6 581	-53,92
VIRGIN ISLANDS (BRITISH)	136	0	-100,00	552	0	-100,00
U.S. VIRGIN ISLANDS	85	0	-100,00	800	0	-100,00
UNITED KINGDOM	9 119 041	7 915 293	-13,20	16 453 541	15 437 250	-6,18
NETHERLANDS	4 643 867	3 410 094	-26,57	10 118 959	6 723 127	-33,56
FRANCE	1 531 491	1 089 048	-28,89	3 673 098	2 455 454	-33,15
GERMANY, FED. REP. OF	11 791 215	11 367 370	-3,59	33 022 224	25 617 917	-22,42
AUSTRIA	11 874	13 676	15,18	120 915	105 155	-13,03

TABEL 5. PERKEMBANGAN EKSPOR INDONESIA MENURUT KOMODITI DAN NEGARA TUJUAN
JANUARI-MEI 2014 DAN 2015

KOMODITI / NEGARA TUJUAN	BERAT BERSIH (KG)		PERUB %	NILAI FOB (US \$)		PERUB %
	JAN-MEI 2014	JAN-MEI 2015		JAN-MEI 2014	JAN-MEI 2015	
(1)	(2)	(3)	(4)	(5)	(6)	(7)
BELGIUM	12 682 020	12 256 948	-3,35	27 097 661	23 757 001	-12,33
SWITZERLAND	71 964	150 476	109,10	783 136	1 402 718	79,12
LUXEMBOURG	0	812	-	0	17 034	-
DENMARK	228 284	102 828	-54,96	1 013 420	330 929	-67,35
NORWAY	97 951	139 025	41,93	1 002 195	1 309 526	30,67
SWEDEN	362 144	320 744	-11,43	2 595 090	2 440 031	-5,98
FINLAND	735 491	70 807	-90,37	1 176 918	549 823	-53,28
IRELAND	176 765	138 347	-21,73	433 341	323 730	-25,29
ITALY	15 287 540	14 175 865	-7,27	35 603 048	29 467 427	-17,23
SPAIN	8 047 064	7 839 117	-2,58	19 375 204	16 221 501	-16,28
PORTUGAL	7 074 134	6 897 524	-2,50	19 798 439	15 665 369	-20,88
GREECE	660 902	412 540	-37,58	2 186 407	1 424 283	-34,86
HUNGARY	479 636	517 863	7,97	1 529 488	1 670 955	9,25
POLAND	2 495 972	2 211 486	-11,40	5 656 263	4 458 329	-21,18
ROMANIA	991 829	784 376	-20,92	3 683 500	4 433 393	20,36
BULGARIA	734 541	617 827	-15,89	1 405 837	949 312	-32,47
ALBANIA	36 964	0	-100,00	48 053	0	-100,00
AZERBAIJAN	275	0	-100,00	50	0	-100,00
KYRGYZSTAN	14 725	14 725	0,00	52 250	54 625	4,55
UKRAINE	20 090	29 597	47,32	75 802	312 447	312,19
UZBEKISTAN	29 272	73 625	151,52	108 127	266 950	146,89
LITHUANIA	481 614	661 532	37,36	1 127 652	1 274 680	13,04
LATVIA	464 521	662 434	42,61	716 690	900 114	25,59
ESTONIA	214 348	104 753	-51,13	355 469	163 355	-54,05
GEORGIA	78	5	-93,59	561	39	-93,05
CROATIA	14 842	18 729	26,19	100 056	53 398	-46,63
MALTA	31	29 745	95 851,61	355	54 374	15 216,62
SLOVAKIA	654	223	-65,90	12 320	2 663	-78,38
SLOVENIA	475 413	241 019	-49,30	1 129 618	481 517	-57,37
CZECH REPUBLIC	142 323	195 959	37,69	391 360	359 561	-8,13
RUSSIA FEDERATION	2 809 629	2 504 871	-10,85	4 564 191	3 634 435	-20,37
SERBIA	0	85	-	0	50	-
MONTENEGRO	0	320	-	0	5 648	-
-BARANG DARI KARET	267 718 267	262 341 617	-2,01	984 708 456	906 001 139	-7,99
JAPAN	25 869 433	22 586 687	-12,69	108 241 850	91 132 276	-15,81
HONG KONG	566 913	700 221	23,51	6 228 531	6 469 445	3,87
KOREA, REPUBLIC OF	2 546 875	1 680 176	-34,03	8 234 978	7 464 168	-9,36
TAIWAN	2 802 874	2 236 349	-20,21	12 621 761	9 834 873	-22,08
CHINA	26 880 279	22 459 513	-16,45	59 922 286	39 571 893	-33,96
MONGOLIA	33 161	14 377	-56,64	110 456	40 189	-63,62
MACAU	11 382	0	-100,00	43 213	0	-100,00
PAPUA NEW GUINEA	669 682	684 585	2,23	2 196 743	2 995 017	36,34
THAILAND	2 978 304	4 442 688	49,17	15 287 002	19 191 989	25,54
SINGAPORE	13 987 714	5 314 507	-62,01	39 737 293	21 084 842	-46,94
PHILIPPINES	8 447 263	8 706 627	3,07	25 126 093	25 840 580	2,84
MALAYSIA	10 205 383	11 613 087	13,79	33 101 419	35 065 860	5,93
MYANMAR	531 710	445 698	-16,18	2 096 483	1 416 875	-32,42
CAMBODIA	225 687	224 936	-0,33	1 228 671	1 243 492	1,21
BRUNEI DARUSSALAM	201 269	177 210	-11,95	769 519	683 108	-11,23
LAO PEOPLE'S DEM. REP.	59 095	28 494	-51,78	241 361	87 853	-63,60
NEPAL	15 169	42 686	181,40	45 430	106 641	134,74
VIET NAM	1 776 947	4 433 634	149,51	6 517 872	13 113 370	101,19
MALDIVES	13 426	19 819	47,62	28 047	60 697	116,41
INDIA	1 572 082	1 427 823	-9,18	6 546 979	5 684 298	-13,18
PAKISTAN	942 262	1 211 611	28,59	2 448 240	3 490 761	42,58
BANGLADESH	826 582	634 078	-23,29	2 842 670	2 048 625	-27,93
SRI LANKA	553 298	650 470	17,56	1 936 528	2 092 606	8,06
AFGHANISTAN	86 612	90 484	4,47	335 406	291 161	-13,19
IRAQ	454 588	408 925	-10,04	1 502 401	1 180 973	-21,39
IRAN (ISLAMIC REPUBLIC OF)	997 848	948 023	-4,99	3 669 284	3 470 653	-5,41
SAUDI ARABIA	10 371 206	8 548 950	-17,57	39 120 867	27 412 478	-29,93
ISRAEL	567 456	694 073	22,31	2 107 440	2 362 304	12,09
KUWAIT	354 970	181 771	-48,79	1 330 052	569 325	-57,20
JORDAN	1 261 760	1 180 154	-6,47	4 666 202	3 715 744	-20,37
LEBANON	714 407	752 789	5,37	2 632 517	2 366 958	-10,09
YEMEN	1 498 681	753 966	-49,69	5 658 836	2 475 545	-56,25
OMAN	259 965	298 146	14,69	963 655	933 456	-3,13
SYRIA ARAB REPUBLIC	300 043	208 031	-30,67	737 773	611 809	-17,07
TURKEY	1 985 528	2 949 202	48,53	6 754 197	9 590 761	42,00
UNITED ARAB EMIRATES	10 798 468	5 569 530	-48,42	36 658 917	17 020 292	-53,57
QATAR	195 270	226 061	15,77	849 568	816 482	-3,89
BAHRAIN	60 996	54 964	-9,89	260 022	228 065	-12,29
CYPRUS	40 268	21 470	-46,68	211 685	76 568	-63,83
EGYPT	5 117 767	4 005 587	-21,73	16 949 968	11 792 467	-30,43
LIBYAN ARAB JAMAHIRIYA	1 248 704	390 911	-68,69	4 588 825	1 289 774	-71,89
MOROCCO	99 029	350 343	253,78	497 599	1 229 417	147,07

TABEL 5. PERKEMBANGAN EKSPOR INDONESIA MENURUT KOMODITI DAN NEGARA TUJUAN
JANUARI-MEI 2014 DAN 2015

KOMODITI / NEGARA TUJUAN	BERAT BERSIH (KG)		PERUB	NILAI FOB (US \$)		PERUB
	JAN-MEI 2014	JAN-MEI 2015	%	JAN-MEI 2014	JAN-MEI 2015	%
(1)	(2)	(3)	(4)	(5)	(6)	(7)
TUNISIA	100 304	75 865	-24,36	358 995	262 917	-26,76
ALGERIA	169 515	366 816	116,39	575 825	1 155 035	100,59
SUDAN	352 416	172 482	-51,06	1 305 136	520 807	-60,10
NAMIBIA	10 008	0	-100,00	48 227	0	-100,00
ETHIOPIA	24 853	41 781	68,11	131 133	152 694	16,44
TANZANIA, UNITED REP. OF	11 059	26 279	137,63	40 168	78 425	95,24
MADAGASCAR	6 460	0	-100,00	22 623	0	-100,00
KENYA	222 783	146 936	-34,05	809 220	489 047	-39,57
REUNION	20 670	364	-98,24	88 942	2 293	-97,42
MOZAMBIQUE	4 998	2	-99,96	17 300	4	-99,98
TOGO	13 265	30 776	132,01	41 685	62 249	49,33
GHANA	179 504	100 393	-44,07	504 053	294 210	-41,63
LIBERIA	18 287	40 215	119,91	63 180	134 035	112,15
GUINEA	22 810	26 093	14,39	78 130	84 559	8,23
ANGOLA	121 667	23 236	-80,90	507 051	77 255	-84,76
CONGO	9 807	10 992	12,08	28 102	36 057	28,31
CAMEROON	8 829	14 145	60,21	30 038	43 010	43,19
NIGERIA	1 187 121	477 930	-59,74	4 127 295	1 562 425	-62,14
SIERRA LEONE	0	37 108	-	0	117 835	-
GABON	21 060	23 695	12,51	102 321	72 360	-29,28
COTE D'IVOIRE	32 304	51 129	58,27	118 582	160 927	35,71
SENEGAL	38 504	44 457	15,46	121 424	112 301	-7,51
MAURITANIA	11	8 561	77 727,27	39	30 369	77 769,23
BENIN	52 500	36 858	-29,79	197 925	117 527	-40,62
GAMBIA	10 509	0	-100,00	42 861	0	-100,00
SEYCHELLES	2 121	322	-84,82	12 473	1 205	-90,34
UGANDA	22 192	32 498	46,44	82 691	115 048	39,13
NIGER	33 251	0	-100,00	103 777	0	-100,00
CHAD	2 808	0	-100,00	8 874	0	-100,00
DJIBOUTI	0	35 632	-	0	117 984	-
SAO TOME AND PRINCIPE	2 967	3 122	5,22	10 535	9 643	-8,47
SOUTH AFRICA	1 402 152	1 540 674	9,88	4 740 486	4 671 760	-1,45
ZIMBABWE	16 812	8 332	-50,44	86 278	35 258	-59,13
COMOROS	0	420	-	0	1 539	-
MAURITIUS	109 115	88 281	-19,09	394 009	284 722	-27,74
MAYOTTE	0	13	-	0	104	-
DEMOCRATIC REP. OF THE CONGO	41 356	20 752	-49,82	148 621	61 761	-58,44
AUSTRALIA	9 581 914	12 347 132	28,86	35 766 950	41 524 552	16,10
NEW ZEALAND	3 080 248	2 334 058	-24,22	10 928 446	7 722 689	-29,33
GUAM	10 682	0	-100,00	39 186	0	-100,00
PALAU	15	15	0,00	66	175	165,15
NEW CALEDONIA	21 176	30 044	41,88	88 152	122 621	39,10
VANUATU	4 121	3 237	-21,45	15 343	9 882	-35,59
COOK ISLANDS	396	60	-84,85	3 858	2 002	-48,11
FIJI	74 161	54 866	-26,02	271 806	180 130	-33,73
KIRIBATI	170	63	-62,94	490	52	-89,39
SAMOA	7 878	5 736	-27,19	37 884	24 013	-36,61
EAST TIMOR	568 127	531 368	-6,47	1 517 143	1 089 143	-28,21
UNITED STATES	66 062 832	82 302 254	24,58	256 306 911	294 858 112	15,04
CANADA	2 776 806	2 676 803	-3,60	11 779 558	11 016 220	-6,48
MEXICO	2 331 372	2 336 294	0,21	7 918 222	7 587 563	-4,18
GUATEMALA	86 298	170 213	97,24	257 860	545 813	111,67
HONDURAS	106 414	9 519	-91,05	347 379	36 703	-89,43
NICARAGUA	0	59 350	-	0	226 964	-
PANAMA	47 745	153 434	221,36	214 969	479 757	123,17
SURINAME	27 854	51 505	84,91	113 330	179 076	58,01
CHILE	188 117	422 081	124,37	522 079	1 138 715	118,11
VENEZUELA	25 251	30 046	18,99	66 164	81 955	23,87
ARGENTINA	451 126	314 077	-30,38	1 514 593	1 177 498	-22,26
BRAZIL	5 213 224	2 135 562	-59,04	17 042 418	7 427 422	-56,42
COLOMBIA	604 292	869 315	43,86	1 718 075	3 407 554	98,34
BOLIVIA	127 350	44 698	-64,90	396 524	149 947	-62,18
URUGUAY	33 155	117 137	253,30	120 438	400 871	232,84
PARAGUAY	210 628	250 411	18,89	743 297	921 835	24,02
ECUADOR	101 206	201 658	99,25	420 139	772 471	83,86
PERU	252 981	392 036	54,97	1 646 705	1 086 986	-33,99
GUYANA	3 931	0	-100,00	11 429	0	-100,00
TRINIDAD AND TOBAGO	26 820	38 733	44,42	76 037	146 720	92,96
JAMAICA	10 388	19 048	83,37	39 436	64 658	63,96
PUERTO RICO	196 331	783 696	299,17	704 997	2 527 131	258,46
BELIZE	9 160	28 638	212,64	34 962	107 610	207,79
DOMINICAN REPUBLIC	93 510	149 588	59,97	301 366	455 859	51,26
EL SALVADOR	103 358	95 234	-7,86	438 177	360 387	-17,75
COSTA RICA	95 396	138 860	45,56	351 911	471 884	34,09
HAITI	18 626	49 171	163,99	75 683	168 384	122,49
BARBADOS	20 375	18 309	-10,14	74 348	67 792	-8,82
BERMUDA	0	4 121	-	0	13 437	-

TABEL 5. PERKEMBANGAN EKSPOR INDONESIA MENURUT KOMODITI DAN NEGARA TUJUAN
JANUARI-MEI 2014 DAN 2015

KOMODITI / NEGARA TUJUAN	BERAT BERSIH (KG)		PERUB %	NILAI FOB (US \$)		PERUB %
	JAN-MEI 2014	JAN-MEI 2015		JAN-MEI 2014	JAN-MEI 2015	
(1)	(2)	(3)	(4)	(5)	(6)	(7)
CAYMAN ISLANDS	0	21 590	-	0	70 223	-
FRENCH POLYNESIA	0	41	-	0	285	-
GRENADA	0	19 259	-	0	65 418	-
MARTINIQUE	22	23 679	107 531,82	63	74 272	117 792,06
NETHERLANDS ANTILLES	1	9 309	930 800,00	77	25 242	32 681,82
TURKS AND CAICOS ISLANDS	41	0	-100,00	2 850	0	-100,00
GUADELOUPE	9 803	4	-99,96	45 583	135	-99,70
UNITED KINGDOM	4 812 630	4 674 636	-2,87	20 603 890	16 350 585	-20,64
NETHERLANDS	5 207 025	4 290 794	-17,60	22 660 640	16 341 673	-27,89
FRANCE	1 588 214	1 836 511	15,63	6 160 277	6 397 891	3,86
GERMANY, FED. REP. OF	7 797 176	7 074 871	-9,26	50 400 195	41 150 098	-18,35
AUSTRIA	4 816	10 441	116,80	3 307	62 298	1 783,82
BELGIUM	3 537 103	3 922 380	10,89	13 732 102	13 130 428	-4,38
SWITZERLAND	39 279	16	-99,96	144 280	72	-99,95
LUXEMBOURG	302 852	0	-100,00	1 167 896	0	-100,00
DENMARK	298 096	189 386	-36,47	859 759	588 675	-31,53
NORWAY	120 256	107 075	-10,96	501 405	348 347	-30,53
SWEDEN	475 770	777 239	63,36	1 807 291	2 549 302	41,06
FINLAND	109 018	311 883	186,08	391 220	956 577	144,51
IRELAND	56 079	95 168	69,70	139 150	220 189	58,24
ITALY	3 545 455	3 872 094	9,21	14 380 580	14 300 303	-0,56
SPAIN	813 185	875 081	7,61	3 579 671	3 232 908	-9,69
PORTUGAL	502 924	757 358	50,59	2 225 640	3 301 417	48,34
ICELAND	9 196	11 473	24,76	46 464	38 969	-16,13
GREECE	219 687	645 767	193,95	885 717	2 531 532	185,82
HUNGARY	158	97	-38,61	2 504	2 445	-2,36
POLAND	935 502	1 512 025	61,63	3 829 446	5 877 031	53,47
ROMANIA	6 973	54 208	677,40	35 961	191 031	431,22
BULGARIA	66 715	52 160	-21,82	302 403	220 048	-27,23
ALBANIA	68 943	21 546	-68,75	254 774	78 220	-69,30
ARMENIA	12 530	2 800	-77,65	42 922	8 918	-79,22
AZERBAIJAN	0	44 862	-	0	170 337	-
BELARUS	9 093	0	-100,00	42 772	0	-100,00
KAZAKHSTAN	102 527	0	-100,00	424 544	0	-100,00
MOLDOVA, REPUBLIC OF	0	11 303	-	0	38 227	-
TURKMENISTAN	32 839	418	-98,73	111 459	8 237	-92,61
UKRAINE	136 004	11 246	-91,73	494 011	36 042	-92,70
LITHUANIA	87 562	58 001	-33,76	420 403	297 550	-29,22
LATVIA	343 208	263 804	-23,14	1 154 919	782 950	-32,21
ESTONIA	120 840	160 123	32,51	397 205	534 881	34,66
GEORGIA	191 663	92 324	-51,83	716 166	271 199	-62,13
CROATIA	47 230	37 771	-20,03	214 274	178 928	-16,50
SLOVENIA	179 110	311 977	74,18	797 950	950 474	19,11
CZECH REPUBLIC	62 818	42 806	-31,86	649 479	598 177	-7,90
REP. OF MACEDONIA	24 152	0	-100,00	99 832	0	-100,00
RUSSIA FEDERATION	865 962	95 892	-88,93	3 076 369	384 926	-87,49
SERBIA	2	2	0,00	37	23	-37,84
MONTENEGRO	0	19 012	-	0	61 018	-
-SHEET	26 143 905	31 569 858	20,75	59 506 660	51 592 572	-13,30
JAPAN	2 992 868	2 013 660	-32,72	7 121 778	3 379 640	-52,54
HONG KONG	0	91 530	-	0	146 448	-
KOREA, REPUBLIC OF	152 000	51 200	-66,32	334 626	92 263	-72,43
TAIWAN	1 576 518	2 105 190	33,53	3 276 031	3 414 001	4,21
CHINA	2 508 858	2 229 416	-11,14	5 595 908	3 644 999	-34,86
SINGAPORE	1 403 492	2 495 732	77,82	3 031 377	4 108 534	35,53
PHILIPPINES	20 160	20 160	0,00	53 021	35 280	-33,46
MALAYSIA	141 135	139 520	-1,14	304 144	208 692	-31,38
INDIA	5 510 886	6 776 946	22,97	12 395 699	11 150 009	-10,05
PAKISTAN	1 297 422	2 177 046	67,80	2 684 311	3 102 629	15,58
SRI LANKA	1 173 120	512 706	-56,30	2 758 708	849 422	-69,21
IRAN (ISLAMIC REPUBLIC OF)	100 800	1 915 200	1 800,00	234 864	2 788 725	1 087,38
ISRAEL	322 560	80 640	-75,00	808 818	141 120	-82,55
TURKEY	1 022 400	1 511 040	47,79	2 340 379	2 629 063	12,33
UNITED ARAB EMIRATES	18 306	18 306	0,00	42 836	32 493	-24,15
SOUTH AFRICA	192 000	395 520	106,00	445 344	642 048	44,17
AUSTRALIA	303 662	181 440	-40,25	623 256	261 988	-57,96
UNITED STATES	2 521 902	3 191 798	26,56	5 823 232	5 267 040	-9,55
CANADA	0	80 640	-	0	124 387	-
MEXICO	20 160	60 480	200,00	45 360	93 945	107,11
CHILE	40 320	19 200	-52,38	100 396	32 064	-68,06
ARGENTINA	56 772	96 132	69,33	137 109	165 305	20,56
BRAZIL	352 800	211 680	-40,00	806 198	363 989	-54,85
NETHERLANDS	282 600	242 280	-14,27	681 624	422 213	-38,06
FRANCE	60 480	874 440	1 345,83	162 187	1 453 427	796,14
GERMANY, FED. REP. OF	858 400	817 760	-4,73	2 100 616	1 462 241	-30,39
BELGIUM	850 200	1 116 480	31,32	2 012 901	2 000 036	-0,64

TABEL 5. PERKEMBANGAN EKSPOR INDONESIA MENURUT KOMODITI DAN NEGARA TUJUAN
JANUARI-MEI 2014 DAN 2015

KOMODITI / NEGARA TUJUAN	BERAT BERSIH (KG)		PERUB %	NILAI FOB (US \$)		PERUB %
	JAN-MEI 2014	JAN-MEI 2015		JAN-MEI 2014	JAN-MEI 2015	
(1)	(2)	(3)	(4)	(5)	(6)	(7)
LUXEMBOURG	403 200	153 600	-61,90	1 058 232	257 904	-75,63
ITALY	81 360	833 940	925,00	177 710	1 375 879	674,23
SPAIN	81 360	203 400	150,00	182 043	331 745	82,23
POLAND	160 320	79 680	-50,30	392 803	135 686	-65,46
LITHUANIA	0	402 732	-	0	677 871	-
ESTONIA	61 740	58 560	-5,15	202 406	97 637	-51,76
SLOVENIA	38 400	132 612	245,34	96 384	233 192	141,94
RUSSIA FEDERATION	1 537 704	279 192	-81,84	3 476 359	470 657	-86,46
-CRUMB RUBBER	1 112 891 801	1 015 279 607	-8,77	2 251 576 851	1 452 125 933	-35,51
JAPAN	162 283 860	187 533 538	15,56	327 618 194	269 362 112	-17,78
KOREA, REPUBLIC OF	61 293 960	74 345 040	21,29	125 243 267	107 165 425	-14,43
TAIWAN	12 035 520	10 894 784	-9,48	24 357 162	15 374 988	-36,88
CHINA	186 829 020	101 356 660	-45,75	385 477 004	144 428 186	-62,53
SINGAPORE	3 548 160	10 878 000	206,58	7 171 147	15 063 014	110,05
PHILIPPINES	3 830 400	3 626 000	-5,34	7 709 345	5 229 835	-32,16
MALAYSIA	3 110 520	1 075 620	-65,42	6 058 228	1 451 455	-76,04
VIET NAM	786 240	1 391 040	76,92	1 665 499	2 013 194	20,88
INDIA	75 630 240	59 673 600	-21,10	150 971 806	85 665 445	-43,26
PAKISTAN	2 499 840	2 782 080	11,29	4 968 415	3 917 283	-21,16
SRI LANKA	846 720	1 391 040	64,29	1 613 900	2 017 421	25,00
IRAN (ISLAMIC REPUBLIC OF)	1 209 600	0	-100,00	2 532 891	0	-100,00
ISRAEL	4 213 440	2 882 880	-31,58	8 701 315	4 169 117	-52,09
TURKEY	33 316 080	24 490 620	-26,49	65 858 895	34 719 246	-47,28
UNITED ARAB EMIRATES	60 480	302 400	400,00	108 442	413 937	281,71
EGYPT	1 834 560	2 508 240	36,72	3 573 083	3 586 386	0,37
KENYA	645 120	522 900	-18,95	1 354 984	778 011	-42,58
SOUTH AFRICA	11 672 640	9 354 240	-19,86	23 770 197	13 552 095	-42,99
AUSTRALIA	2 459 520	1 350 720	-45,08	4 960 688	1 981 517	-60,06
NAURU	0	68 040	-	0	100 464	-
UNITED STATES	242 794 591	249 011 482	2,56	492 483 714	355 278 608	-27,86
CANADA	30 850 960	27 901 020	-9,56	62 858 389	39 959 715	-36,43
MEXICO	9 938 320	10 002 160	0,64	19 791 175	14 246 301	-28,02
PANAMA	60 480	0	-100,00	111 570	0	-100,00
CHILE	141 120	665 280	371,43	317 514	950 287	199,29
VENEZUELA	835 380	0	-100,00	1 634 191	0	-100,00
ARGENTINA	13 434 540	10 792 740	-19,66	27 057 771	15 392 049	-43,11
BRAZIL	41 748 840	39 723 180	-4,85	82 816 230	56 792 597	-31,42
COLOMBIA	1 794 240	1 693 440	-5,62	3 876 324	2 391 301	-38,31
ECUADOR	685 440	866 880	26,47	1 431 962	1 214 306	-15,20
PERU	1 794 240	1 935 360	7,87	3 686 541	2 739 514	-25,69
DOMINICAN REPUBLIC	0	100 800	-	0	139 709	-
COSTA RICA	283 500	18 900	-93,33	662 586	26 024	-96,07
DOMINICA	362 880	181 440	-50,00	700 954	255 760	-63,51
NORFOLK ISLANDS	221 760	0	-100,00	479 950	0	-100,00
UNITED KINGDOM	15 354 780	9 667 280	-37,04	30 559 592	13 788 615	-54,88
NETHERLANDS	18 982 880	11 727 660	-38,22	38 016 805	16 682 586	-56,12
FRANCE	26 077 005	19 671 120	-24,57	52 374 542	28 022 211	-46,50
GERMANY, FED. REP. OF	33 831 000	27 589 303	-18,45	67 401 407	39 835 403	-40,90
BELGIUM	25 885 440	25 789 680	-0,37	51 652 381	36 854 110	-28,65
LUXEMBOURG	1 411 200	2 177 280	54,29	2 893 849	3 074 859	6,25
SWEDEN	362 880	483 840	33,33	747 959	706 167	-5,59
FINLAND	4 515 840	4 173 120	-7,59	9 553 055	6 218 377	-34,91
IRELAND	136 080	272 160	100,00	246 785	387 490	57,02
ITALY	15 389 220	11 956 140	-22,31	30 781 966	17 086 050	-44,49
SPAIN	17 118 405	13 177 080	-23,02	34 022 252	18 930 464	-44,36
PORTUGAL	1 632 960	2 963 520	81,48	3 267 868	4 316 114	32,08
HUNGARY	100 800	0	-100,00	189 882	0	-100,00
POLAND	9 855 720	4 888 800	-50,40	19 903 423	6 960 795	-65,03
ROMANIA	10 916 640	6 599 880	-39,54	21 216 679	9 431 787	-55,55
BULGARIA	1 769 040	1 655 640	-6,41	3 533 250	2 315 818	-34,46
LITHUANIA	141 120	705 600	400,00	326 723	998 928	205,74
LATVIA	6 693 120	10 906 560	62,95	13 455 293	15 381 092	14,31
ESTONIA	120 960	120 960	0,00	286 663	163 187	-43,07
GEORGIA	161 280	0	-100,00	338 710	0	-100,00
BOSNIA AND HERZEGOVINA	0	107 100	-	0	163 126	-
SLOVENIA	2 915 640	13 567 680	365,34	5 861 855	19 464 207	232,05
RUSSIA FEDERATION	6 422 220	7 691 040	19,76	13 237 075	10 872 874	-17,86
SERBIA	45 360	68 040	50,00	85 504	96 371	12,71
-CREPE	11 685 320	15 959 840	36,58	25 124 551	24 628 891	-1,97
JAPAN	76 800	286 560	273,13	173 568	438 149	152,44
CHINA	40 320	524 160	1 200,00	77 711	778 335	901,58
THAILAND	0	20 160	-	0	33 062	-
SINGAPORE	0	262 080	-	0	422 756	-
TUNISIA	20 160	0	-100,00	43 404	0	-100,00
UNITED STATES	8 610 280	10 725 120	24,56	18 093 994	16 072 327	-11,17

TABEL 5. PERKEMBANGAN EKSPOR INDONESIA MENURUT KOMODITI DAN NEGARA TUJUAN
JANUARI-MEI 2014 DAN 2015

KOMODITI / NEGARA TUJUAN	BERAT BERSIH (KG)		PERUB %	NILAI FOB (US \$)		PERUB %
	JAN-MEI 2014	JAN-MEI 2015		JAN-MEI 2014	JAN-MEI 2015	
(1)	(2)	(3)	(4)	(5)	(6)	(7)
CANADA	740 320	1 944 320	162,63	1 637 131	3 237 532	97,76
MEXICO	20 160	80 640	300,00	44 352	121 213	173,30
NETHERLANDS	0	100 800	-	0	154 089	-
FRANCE	60 480	0	-100,00	125 254	0	-100,00
GERMANY, FED. REP. OF	504 000	40 320	-92,00	1 097 710	57 355	-94,78
BELGIUM	100 800	100 800	0,00	217 527	142 380	-34,55
LUXEMBOURG	0	201 600	-	0	297 360	-
ITALY	1 330 560	1 572 480	18,18	3 198 020	2 707 247	-15,35
SPAIN	40 320	20 160	-50,00	87 515	30 905	-64,69
GREECE	141 120	80 640	-42,86	328 365	136 181	-58,53
-BUNGKIL KELAPA	125 720 996	136 539 027	8,60	29 974 306	21 606 328	-27,92
JAPAN	322 000	296 000	-8,07	87 360	66 065	-24,38
HONG KONG	1 560	0	-100,00	7 030	0	-100,00
KOREA, REPUBLIC OF	87 258 225	84 728 290	-2,90	21 119 730	12 775 808	-39,51
TAIWAN	226 925	0	-100,00	55 593	0	-100,00
CHINA	13 000 000	0	-100,00	2 931 250	0	-100,00
SINGAPORE	230 250	217 260	-5,64	55 520	48 303	-13,00
MALAYSIA	40 000	268 707	571,77	9 066	33 915	274,09
VIET NAM	0	5 500 000	-	0	863 500	-
INDIA	24 350 240	45 498 950	86,85	5 605 258	7 759 333	38,43
PAKISTAN	0	10 500	-	0	8 400	-
AUSTRALIA	281 800	15 000	-94,68	78 763	42 000	-46,68
NEW ZEALAND	4 501	0	-100,00	13 603	0	-100,00
EAST TIMOR	495	320	-35,35	1 133	604	-46,69
HUNGARY	5 000	4 000	-20,00	10 000	8 400	-16,00
-DEDAK/BEKATUL	226 499 946	161 674 900	-28,62	49 268 596	36 038 046	-26,85
JAPAN	18 951 180	1 728 270	-90,88	3 828 373	2 519 576	-34,19
HONG KONG	131 250	0	-100,00	34 319	0	-100,00
KOREA, REPUBLIC OF	96 465 000	60 919 100	-36,85	19 979 124	13 828 146	-30,79
TAIWAN	153 900	125 375	-18,53	25 999	23 241	-10,61
CHINA	13 883 300	38 712 130	178,84	3 404 920	8 290 791	143,49
PAPUA NEW GUINEA	2 634	25	-99,05	1 956	272	-86,09
SINGAPORE	2	262 500	13 124 900,00	3	73 500	2 449 900,00
PHILIPPINES	6 431 250	6 300 000	-2,04	1 439 699	1 291 500	-10,29
VIET NAM	90 068 800	53 099 500	-41,05	20 413 054	9 828 860	-51,85
INDIA	412 000	528 000	28,16	140 080	182 160	30,04
UNITED ARAB EMIRATES	330	0	-100,00	999	0	-100,00
EAST TIMOR	300	0	-100,00	70	0	-100,00
-LAINNYA	1 644 035 898	1 627 257 190	-1,02	272 201 473	176 614 885	-35,12
JAPAN	34 697 732	24 355 600	-29,81	4 635 726	5 232 665	12,88
HONG KONG	34 002	5	-99,99	34 396	1 504	-95,63
KOREA, REPUBLIC OF	207 633 638	204 701 208	-1,41	37 201 148	20 588 387	-44,66
TAIWAN	1 080 440	2 732 750	152,93	737 652	2 359 730	219,90
CHINA	183 393 506	142 350 816	-22,38	28 492 638	13 802 150	-51,56
THAILAND	36 008 472	43 610 430	21,11	4 227 249	4 211 536	-0,37
SINGAPORE	43 066 054	226 029	-99,48	4 147 570	49 084	-98,82
PHILIPPINES	12 473 000	95 803	-99,23	2 080 399	312 855	-84,96
MALAYSIA	3 153 638	537 382	-82,96	954 069	418 399	-56,15
CAMBODIA	45 000	3 111	-93,09	51 394	45 816	-10,85
BRUNEI DARUSSALAM	40 000	40 000	0,00	43 662	46 422	6,32
VIET NAM	73 817 953	69 433 286	-5,94	11 937 914	6 941 516	-41,85
INDIA	5 616 080	2 721 250	-51,55	2 341 554	1 874 977	-19,93
PAKISTAN	11 295 318	7 544 215	-33,21	3 187 825	2 491 199	-21,85
BANGLADESH	1 249 680	2 960 665	136,91	1 101 344	2 650 899	140,70
SRI LANKA	142 783	6 800	-95,24	143 928	3 788	-97,37
IRAN (ISLAMIC REPUBLIC OF)	271 000	456 000	68,27	279 566	432 033	54,54
SAUDI ARABIA	0	64 519 000	-	0	6 378 614	-
ISRAEL	0	16 000	-	0	13 280	-
KUWAIT	0	228	-	0	1 455	-
OMAN	18 950	0	-100,00	19 427	0	-100,00
TURKEY	17 195 850	15 723 000	-8,57	2 520 750	2 055 140	-18,47
UNITED ARAB EMIRATES	100 000	0	-100,00	116 495	0	-100,00
ETHIOPIA	36 260	0	-100,00	15 556	0	-100,00
MADAGASCAR	0	36 260	-	0	17 424	-
MOZAMBIQUE	181 300	0	-100,00	89 743	0	-100,00
GHANA	603 980	0	-100,00	570 157	0	-100,00
NIGERIA	100 000	63 154	-36,85	97 000	73 493	-24,23
DJIBOUTI	37 000	0	-100,00	15 244	0	-100,00
SOUTH AFRICA	18 000 000	0	-100,00	2 325 738	0	-100,00
AUSTRALIA	175 750	113 250	-35,56	459 009	331 790	-27,72
NEW ZEALAND	492 622 530	528 595 955	7,30	82 144 937	54 539 965	-33,61
NEW CALEDONIA	0	4 210 000	-	0	361 400	-
EAST TIMOR	1 253 832	1 472 725	17,46	128 280	161 787	26,12
UNITED STATES	485 940	19 180	-96,05	120 549	40 283	-66,58

TABEL 5. PERKEMBANGAN EKSPOR INDONESIA MENURUT KOMODITI DAN NEGARA TUJUAN
JANUARI-MEI 2014 DAN 2015

KOMODITI / NEGARA TUJUAN	BERAT BERSIH (KG)		PERUB %	NILAI FOB (US \$)		PERUB %
	JAN-MEI 2014	JAN-MEI 2015		JAN-MEI 2014	JAN-MEI 2015	
(1)	(2)	(3)	(4)	(5)	(6)	(7)
CANADA	0	17 000	-	0	15 725	-
VENEZUELA	0	3 000	-	0	14 720	-
UNITED KINGDOM	5 250 000	0	-100,00	871 500	0	-100,00
NETHERLANDS	461 403 884	503 266 088	9,07	76 498 408	48 704 069	-36,33
FRANCE	10 126 000	180 000	-98,22	1 902 940	49 500	-97,40
GERMANY, FED. REP. OF	21 769 300	225 000	-98,97	1 950 551	181 755	-90,68
ITALY	0	2 000 000	-	0	900 000	-
SPAIN	50	4 000 000	7 999 900,00	8	384 000	4 799 900,00
GREECE	140 000	319 000	127,86	148 064	287 374	94,09
CROATIA	19 000	0	-100,00	18 582	0	-100,00
RUSSIA FEDERATION	497 976	703 000	41,17	590 501	640 151	8,41
-MINYAK ATSIRI LAINNYA	764 032	1 095 126	43,34	25 036 238	27 554 867	10,06
JAPAN	5 353	5 117	-4,41	174 001	141 737	-18,54
HONG KONG	745	793	6,44	14 865	9 634	-35,19
KOREA, REPUBLIC OF	3 590	10 159	182,98	65 901	211 863	221,49
TAIWAN	6 825	3 660	-46,37	133 124	63 112	-52,59
CHINA	4 983	12 875	158,38	233 008	664 787	185,31
THAILAND	306	2 800	815,03	6 758	50 854	652,50
SINGAPORE	236 682	498 709	110,71	7 029 041	3 103 103	-55,85
PHILIPPINES	2 180	0	-100,00	18 876	0	-100,00
MALAYSIA	135 986	26 800	-80,29	63 914	37 300	-41,64
MYANMAR	0	500	-	0	5 000	-
VIET NAM	1 675	45 090	2 591,94	58 583	128 037	118,56
MALDIVES	55	0	-100,00	1 863	0	-100,00
INDIA	51 126	89 077	74,23	1 150 222	2 710 662	135,66
PAKISTAN	706	1 310	85,55	7 813	23 740	203,85
BANGLADESH	2 000	26 000	1 200,00	9 348	20 800	122,51
SRI LANKA	600	0	-100,00	15 600	0	-100,00
SAUDI ARABIA	4 720	940	-80,08	45 363	21 197	-53,27
KUWAIT	0	50	-	0	2 995	-
TURKEY	0	19 440	-	0	303 838	-
UNITED ARAB EMIRATES	2 425	2 572	6,06	152 475	107 705	-29,36
NIGERIA	3 628	0	-100,00	16 863	0	-100,00
SEYCHELLES	3	122	3 966,67	5	378	7 460,00
AUSTRALIA	1 500	2 246	49,73	67 243	133 774	98,94
NEW ZEALAND	50	50	0,00	1 175	1 175	0,00
EAST TIMOR	2 422	1 253	-48,27	549	644	17,30
UNITED STATES	147 556	139 140	-5,70	8 989 496	8 876 324	-1,26
CANADA	1 310	180	-86,26	49 752	2 840	-94,29
MEXICO	191	29 640	15 418,32	18 950	1 279 507	6 652,02
ARGENTINA	119	750	530,25	13 275	57 754	335,06
BRAZIL	8 690	11 190	28,77	288 516	728 371	152,45
COLOMBIA	0	2 520	-	0	180 639	-
SAINT KITTS AND NEVIS	3	0	-100,00	26	0	-100,00
UNITED KINGDOM	14 988	5 807	-61,26	676 679	277 595	-58,98
NETHERLANDS	37 284	18 225	-51,12	1 832 919	938 787	-48,78
FRANCE	37 788	38 816	2,72	1 517 309	1 998 499	31,71
GERMANY, FED. REP. OF	18 010	22 965	27,51	800 531	1 696 128	111,88
AUSTRIA	300	0	-100,00	23 802	0	-100,00
BELGIUM	0	27	-	0	933	-
SWITZERLAND	5 840	24 980	327,74	253 843	2 145 131	745,06
ITALY	25	2 880	11 420,00	236	46 233	19 490,25
SPAIN	24 345	47 430	94,82	1 304 077	1 544 076	18,40
GREECE	0	540	-	0	9 450	-
HUNGARY	0	185	-	0	23 235	-
RUSSIA FEDERATION	23	0	-100,00	237	0	-100,00
SERBIA	0	288	-	0	7 030	-
-WANGI-WANGIAN DARI MINYAK A'	42 198 293	36 818 554	-12,75	219 506 719	202 170 313	-7,90
JAPAN	1 106 638	520 015	-53,01	5 416 412	2 621 061	-51,61
HONG KONG	638 934	543 020	-15,01	6 692 822	5 471 887	-18,24
KOREA, REPUBLIC OF	182 165	217 458	19,37	2 293 299	2 943 066	28,33
TAIWAN	1 968 135	1 521 557	-22,69	3 060 546	2 404 310	-21,44
CHINA	364 438	410 595	12,67	1 902 964	2 195 382	15,37
MONGOLIA	3 176	29	-99,09	15 059	960	-93,63
MACAU	0	2 211	-	0	3 603	-
PAPUA NEW GUINEA	177 846	119 617	-32,74	668 280	429 903	-35,67
THAILAND	5 874 561	4 784 253	-18,56	30 788 392	29 972 900	-2,65
SINGAPORE	1 973 341	2 140 942	8,49	56 064 951	46 095 966	-17,78
PHILIPPINES	6 016 551	6 251 113	3,90	23 681 629	23 193 985	-2,06
MALAYSIA	7 871 519	5 120 836	-34,94	23 365 998	20 606 553	-11,81
MYANMAR	131 297	379 892	189,34	818 630	2 054 941	151,02
CAMBODIA	70 979	97 977	38,04	485 601	969 710	99,69
BRUNEI DARUSSALAM	366 661	422 934	15,35	1 308 562	1 716 078	31,14
LAO PEOPLE'S DEM. REP.	0	13 632	-	0	79 848	-
NEPAL	0	2	-	0	1 750	-

TABEL 5. PERKEMBANGAN EKSPOR INDONESIA MENURUT KOMODITI DAN NEGARA TUJUAN
JANUARI-MEI 2014 DAN 2015

KOMODITI / NEGARA TUJUAN	BERAT BERSIH (KG)		PERUB %	NILAI FOB (US \$)		PERUB %
	JAN-MEI 2014	JAN-MEI 2015		JAN-MEI 2014	JAN-MEI 2015	
(1)	(2)	(3)	(4)	(5)	(6)	(7)
VIET NAM	1 008 557	1 304 775	29,37	8 563 400	10 453 224	22,07
MALDIVES	235 607	204 775	-13,09	736 107	671 415	-8,79
INDIA	766 761	458 343	-40,22	3 086 787	2 318 148	-24,90
PAKISTAN	562 096	610 863	8,68	2 972 368	3 001 453	0,98
BANGLADESH	134 136	176 629	31,68	565 259	845 652	49,60
SRI LANKA	165 925	131 895	-20,51	361 922	387 087	6,95
AFGHANISTAN	78 666	391 218	397,32	124 720	740 661	493,86
IRAQ	0	38 311	-	0	138 976	-
IRAN (ISLAMIC REPUBLIC OF)	41 137	37 476	-8,90	245 930	225 185	-8,44
SAUDI ARABIA	428 496	507 708	18,49	1 390 118	1 532 315	10,23
ISRAEL	0	4 258	-	0	55 367	-
KUWAIT	3 326	12 888	287,49	42 482	47 111	10,90
JORDAN	47 660	63 430	33,09	195 137	242 166	24,10
LEBANON	3 456	0	-100,00	11 939	0	-100,00
PALESTINA	0	8 220	-	0	42 391	-
YEMEN	592 105	229 381	-61,26	1 388 462	501 727	-63,86
OMAN	15 264	16 079	5,34	48 251	62 594	29,73
TURKEY	4 415	1 961	-55,58	104 882	48 971	-53,31
UNITED ARAB EMIRATES	5 175 969	4 667 493	-9,82	16 303 451	14 471 721	-11,24
QATAR	9 347	16 715	78,83	46 566	73 439	57,71
BAHRAIN	8 580	2 849	-66,79	37 928	36 126	-4,75
CYPRUS	1 558	0	-100,00	28 075	0	-100,00
EGYPT	9 825	14 904	51,69	122 499	184 045	50,24
LIBYAN ARAB JAMAHIRIYA	189 314	103 074	-45,55	765 793	449 317	-41,33
MOROCCO	9 754	5 008	-48,66	118 240	61 509	-47,98
TUNISIA	829	1 037	25,09	7 112	3 612	-49,21
ALGERIA	14 607	14 558	-0,34	42 835	44 638	4,21
SUDAN	8 160	8 026	-1,64	31 000	31 175	0,56
TANZANIA, UNITED REP. OF	211 988	171 859	-18,93	554 241	630 886	13,83
MADAGASCAR	330 279	116 456	-64,74	697 647	135 921	-80,52
SOMALIA	8 057	100 365	1 145,69	15 818	172 890	993,00
KENYA	1 092 942	987 447	-9,65	2 617 064	2 427 479	-7,24
REUNION	8	203	2 437,50	145	391	169,66
MOZAMBIQUE	12 600	14	-99,89	23 888	27	-99,89
EQUATORIAL GUINEA	0	5 262	-	0	19 301	-
TOGO	40 005	50 061	25,14	67 520	160 758	138,09
GHANA	470 532	197 443	-58,04	1 409 236	607 725	-56,88
GUINEA	0	15 216	-	0	23 538	-
ANGOLA	107 878	16	-99,99	168 838	342	-99,80
CAMEROON	124 004	2 855	-97,70	169 456	7 663	-95,48
NIGERIA	426 700	370 036	-13,28	4 295 346	4 021 385	-6,38
SIERRA LEONE	896	366	-59,15	4 148	3 866	-6,80
GABON	0	26 096	-	0	85 892	-
COTE D'IVOIRE	48 979	97 810	99,70	148 953	255 209	71,34
SENEGAL	269 312	117 614	-56,33	425 704	151 740	-64,36
BENIN	14 151	3 862	-72,71	54 789	15 610	-71,51
GAMBIA	790	4 959	527,72	4 015	9 265	130,76
SEYCHELLES	17 379	6 618	-61,92	55 203	12 736	-76,93
UGANDA	7 294	2 590	-64,49	18 632	450	-97,58
DJIBOUTI	256 228	299 240	16,79	444 302	515 441	16,01
SAO TOME AND PRINCIPE	7 596	0	-100,00	26 626	0	-100,00
SOUTH AFRICA	13 175	70 485	434,99	125 022	275 679	120,50
ZAMBIA	80	0	-100,00	2 152	0	-100,00
MALAWI	1 100	0	-100,00	9 025	0	-100,00
MAURITIUS	42 349	5 674	-86,60	134 864	15 901	-88,21
MAYOTTE	7 488	3 050	-59,27	24 308	8 178	-66,36
DEMOCRATIC REP. OF THE CONGC	121 180	113 505	-6,33	230 164	543 679	136,21
AUSTRALIA	449 373	89 433	-80,10	1 604 938	561 979	-64,98
NEW ZEALAND	51 645	7 239	-85,98	281 297	121 047	-56,97
MICRONESIA, FED. STATES OF	876	5 220	495,89	4 573	25 554	458,80
GUAM	302	152	-49,67	2 831	1 188	-58,04
PALAU	1 695	1 475	-12,98	9 490	2 769	-70,82
NAURU	915	882	-3,61	9 326	4 312	-53,76
NEW CALEDONIA	314	264	-15,92	743	510	-31,36
NORTHERN MARIANA ISLANDS	9 255	5 838	-36,92	54 232	41 956	-22,64
SAINT VINCENT AND THE GRENADI	1	0	-100,00	9	0	-100,00
VANUATU	12 563	6 943	-44,73	77 826	33 770	-56,61
COOK ISLANDS	491	20	-95,93	3 260	1 399	-57,09
FIJI	53 109	70 131	32,05	287 636	274 841	-4,45
KIRIBATI	8 475	19 986	135,82	37 325	68 569	83,71
SAMOA	11 772	4 390	-62,71	52 857	16 568	-68,66
SOLOMON ISLANDS	11 151	36 185	224,50	89 606	219 637	145,11
TONGA	4 309	738	-82,87	22 827	4 000	-82,48
TUVALU	0	300	-	0	1 669	-
EAST TIMOR	831 964	689 399	-17,14	1 450 738	1 206 915	-16,81
UNITED STATES	165 552	201 814	21,90	1 352 136	1 936 230	43,20
CANADA	2 326	5 820	150,21	21 774	18 860	-13,38

TABEL 5. PERKEMBANGAN EKSPOR INDONESIA MENURUT KOMODITI DAN NEGARA TUJUAN
JANUARI-MEI 2014 DAN 2015

KOMODITI / NEGARA TUJUAN	BERAT BERSIH (KG)		PERUB %	NILAI FOB (US \$)		PERUB %
	JAN-MEI 2014	JAN-MEI 2015		JAN-MEI 2014	JAN-MEI 2015	
(1)	(2)	(3)	(4)	(5)	(6)	(7)
MEXICO	46	23	-50,00	2 736	420	-84,65
GUATEMALA	5 000	0	-100,00	848	0	-100,00
SURINAME	13	1 980	15 130,77	195	7 478	3 734,87
CHILE	144	0	-100,00	3 645	0	-100,00
ARGENTINA	447	981	119,46	23 217	56 487	143,30
BRAZIL	5 951	9 320	56,61	243 798	226 199	-7,22
COLOMBIA	5 825	793	-86,39	53 775	28 978	-46,11
PERU	0	22 940	-	0	127 691	-
GUYANA	0	1 468	-	0	4 369	-
JAMAICA	0	25 298	-	0	28 523	-
BELIZE	15 507	977	-93,70	56 706	3 395	-94,01
DOMINICAN REPUBLIC	20 175	0	-100,00	43 965	0	-100,00
HAITI	123 603	139 248	12,66	187 162	303 045	61,92
BARBADOS	1 267	5 216	311,68	2 733	11 638	325,83
CAPE VERDE	720	972	35,00	1 365	1 951	42,93
FRENCH POLYNESIA	884	140	-84,16	3 821	1 490	-61,00
MARTINIQUE	13	4	-69,23	83	21	-74,70
SAINT LUCIA	0	20	-	0	24	-
UNITED KINGDOM	136 028	47 810	-64,85	1 286 471	1 344 362	4,50
NETHERLANDS	126 202	170 730	35,28	851 361	626 933	-26,36
FRANCE	19 284	28 044	45,43	745 890	821 448	10,13
GERMANY, FED. REP. OF	29 306	40 843	39,37	1 707 194	2 375 866	39,17
BELGIUM	380	433	13,95	3 377	5 799	71,72
SWITZERLAND	29 000	45 568	57,13	1 517 989	2 740 794	80,55
MONACO	0	1	-	0	5	-
DENMARK	117	0	-100,00	174	0	-100,00
NORWAY	402	0	-100,00	10 502	0	-100,00
SWEDEN	0	970	-	0	2 373	-
FINLAND	187	0	-100,00	948	0	-100,00
IRELAND	203	666 160	328 057,64	718	362 352	50 366,85
ITALY	2 123	73	-96,56	5 563	440	-92,09
SPAIN	102	52 573	51 442,16	160	199 176	124 385,00
PORTUGAL	205	50	-75,61	4 372	1 744	-60,11
GREECE	1	0	-100,00	4	0	-100,00
POLAND	28 304	6 544	-76,88	124 986	12 979	-89,62
KAZAKHSTAN	45 818	21 249	-53,62	154 738	82 380	-46,76
TURKMENISTAN	2 431	2 982	22,67	13 563	16 205	19,48
UKRAINE	39 632	20 457	-48,38	971 903	533 677	-45,09
UZBEKISTAN	123	2 376	1 831,71	1 030	16 046	1 457,86
LITHUANIA	0	232	-	0	7 240	-
GEORGIA	10	0	-100,00	63	0	-100,00
BOSNIA AND HERZEGOVINA	0	475	-	0	10 553	-
CZECH REPUBLIC	7	10	42,86	138	430	211,59
RUSSIA FEDERATION	47 964	8 184	-82,94	486 588	131 109	-73,06
SERBIA	0	122	-	0	1 040	-
ROTAN OLAHAN	57 593	127 554	121,47	109 079	311 522	185,59
JAPAN	4 600	0	-100,00	4 986	0	-100,00
HONG KONG	911	2 866	214,60	318	1 139	258,18
TAIWAN	0	11 250	-	0	51 007	-
CHINA	0	16 900	-	0	70 639	-
THAILAND	27	3 000	11 011,11	16	11 100	69 275,00
SINGAPORE	18 657	6 814	-63,48	14 085	3 538	-74,88
MALAYSIA	0	34 046	-	0	25 540	-
VIET NAM	0	1 000	-	0	5 973	-
INDIA	0	160	-	0	16	-
SRI LANKA	7 293	14 861	103,77	25 527	52 330	105,00
ISRAEL	800	0	-100,00	486	0	-100,00
TURKEY	0	50	-	0	400	-
REUNION	120	0	-100,00	125	0	-100,00
AUSTRALIA	670	0	-100,00	2 699	0	-100,00
NEW ZEALAND	0	5 000	-	0	22 985	-
UNITED STATES	2 093	4 757	127,28	8 809	4 015	-54,42
CANADA	500	0	-100,00	5 239	0	-100,00
ARGENTINA	0	785	-	0	1 409	-
ARUBA	0	1 475	-	0	4 191	-
CAYMAN ISLANDS	0	850	-	0	148	-
MARTINIQUE	220	0	-100,00	387	0	-100,00
UNITED KINGDOM	2 099	2 275	8,38	7 168	2 789	-61,09
NETHERLANDS	1 108	2 485	124,28	2 607	1 486	-43,00
FRANCE	61	3 975	6 416,39	362	5 475	1 412,43
GERMANY, FED. REP. OF	8 399	12 275	46,15	18 834	45 784	143,09
BELGIUM	6 000	1 362	-77,30	9 413	888	-90,57
DENMARK	200	0	-100,00	50	0	-100,00
FINLAND	700	0	-100,00	2 685	0	-100,00
ITALY	1 520	10	-99,34	603	25	-95,85
SPAIN	120	0	-100,00	257	0	-100,00

**TABEL 5. PERKEMBANGAN EKSPOR INDONESIA MENURUT KOMODITI DAN NEGARA TUJUAN
JANUARI-MEI 2014 DAN 2015**

KOMODITI / NEGARA TUJUAN	BERAT BERSIH (KG)		PERUB %	NILAI FOB (US \$)		PERUB %
	JAN-MEI 2014	JAN-MEI 2015		JAN-MEI 2014	JAN-MEI 2015	
(1)	(2)	(3)	(4)	(5)	(6)	(7)
GREECE	400	0	-100,00	1 243	0	-100,00
SLOVENIA	310	290	-6,45	1 392	165	-88,15
RUSSIA FEDERATION	0	1 068	-	0	480	-
MONTENEGRO	785	0	-100,00	1 788	0	-100,00
-MINYAK KELAPA SAWIT	8 350 114 564	10 237 420 076	22,60	6 874 200 473	6 472 221 354	-5,85
JAPAN	30 880 617	35 935 110	16,37	25 714 006	23 723 290	-7,74
HONG KONG	103 898	225 481	117,02	108 394	191 854	77,00
KOREA, REPUBLIC OF	50 497 612	82 445 639	63,27	40 997 550	50 992 324	24,38
TAIWAN	291 702	658 400	125,71	271 210	485 556	79,03
CHINA	1 078 516 346	1 006 659 124	-6,66	870 338 906	633 095 658	-27,26
PAPUA NEW GUINEA	6 561 160	10 582 265	61,29	6 681 901	10 087 589	50,97
THAILAND	17 006 722	52 631 337	209,47	13 682 594	35 318 033	158,12
SINGAPORE	342 175 588	334 550 608	-2,23	282 525 289	206 064 386	-27,06
PHILIPPINES	67 230 875	68 182 560	1,42	60 434 652	47 857 550	-20,81
MALAYSIA	163 311 772	440 033 437	169,44	131 325 062	268 286 287	104,29
MYANMAR	152 265 783	198 278 501	30,22	131 405 150	133 074 521	1,27
CAMBODIA	466 200	357 000	-23,42	413 986	261 223	-36,90
BRUNEI DARUSSALAM	499 045	1 011 399	102,67	563 685	925 354	64,16
VIET NAM	33 780 305	10 801 657	-68,02	28 443 194	7 241 314	-74,54
MALDIVES	546 298	526 600	-3,61	625 474	475 714	-23,94
INDIA	1 707 103 953	2 326 326 518	36,27	1 400 667 874	1 416 967 816	1,16
PAKISTAN	574 678 328	762 206 943	32,63	471 324 988	470 669 874	-0,14
BANGLADESH	341 891 500	453 529 364	32,65	278 783 571	284 709 255	2,13
SRI LANKA	6 515 073	37 704 793	478,73	5 401 664	24 723 700	357,71
AFGHANISTAN	19 920 140	14 122 256	-29,11	19 455 547	11 314 284	-41,85
IRAQ	386 766	612 360	58,33	352 951	453 191	28,40
IRAN (ISLAMIC REPUBLIC OF)	78 350 915	38 561 343	-50,78	65 137 607	26 487 516	-59,34
SAUDI ARABIA	109 205 354	149 911 153	37,27	89 717 308	100 943 652	12,51
ISRAEL	7 169 863	11 517 483	60,64	6 003 007	7 648 745	27,42
KUWAIT	29 484	0	-100,00	34 956	0	-100,00
JORDAN	4 746 589	2 363 978	-50,20	4 124 902	1 688 686	-59,06
LEBANON	189 000	273 000	44,44	160 125	185 115	15,61
YEMEN	23 088 270	28 150 337	21,92	22 716 961	21 252 494	-6,45
OMAN	33 156 191	66 980 400	102,01	26 651 164	44 711 203	67,76
SYRIA ARAB REPUBLIC	645 299	1 844 055	185,77	591 812	1 272 746	115,06
TURKEY	90 930 111	31 306 242	-65,57	72 554 575	19 870 916	-72,61
UNITED ARAB EMIRATES	102 096 999	111 712 561	9,42	85 078 093	70 769 207	-16,82
EGYPT	337 621 516	529 857 944	56,94	279 533 188	340 916 747	21,96
LIBYAN ARAB JAMAHIRIYA	0	65 610	-	0	43 959	-
MOROCCO	4 000 000	5 483 550	37,09	3 060 000	3 388 524	10,74
TUNISIA	31 975 007	27 221 509	-14,87	25 521 546	17 971 762	-29,58
ALGERIA	23 149 263	78 161 459	237,64	17 905 178	49 408 919	175,95
SUDAN	401 255	4 378 619	991,23	395 375	2 873 624	626,81
ERITREA	1 366 717	0	-100,00	1 375 829	0	-100,00
NAMIBIA	52 179	0	-100,00	63 933	0	-100,00
ETHIOPIA	0	308 870	-	0	199 672	-
TANZANIA, UNITED REP. OF	29 353 795	153 264 513	422,13	26 955 029	101 444 108	276,35
MADAGASCAR	7 986 149	15 659 122	96,08	7 557 899	10 941 557	44,77
SOMALIA	9 974 439	2 521 062	-74,72	9 147 144	1 893 512	-79,30
KENYA	43 248 367	103 610 109	139,57	37 693 361	67 348 201	78,67
MOZAMBIQUE	18 245 295	59 439 361	225,78	15 087 603	38 438 608	154,77
EQUATORIAL GUINEA	712 944	1 232 388	72,86	742 959	1 125 546	51,50
TOGO	35 650 741	23 045 481	-35,36	31 116 339	15 391 437	-50,54
GHANA	33 502 571	75 539 461	125,47	28 434 047	49 018 982	72,40
LIBERIA	2 439 318	8 353 444	242,45	2 344 655	5 919 475	152,47
GUINEA	25 228 190	14 240 334	-43,55	21 333 066	9 542 548	-55,27
ANGOLA	37 468 106	30 604 825	-18,32	37 177 893	25 465 639	-31,50
CONGO	2 944 159	4 607 089	56,48	2 845 146	3 651 363	28,34
CAMEROON	3 704 422	7 750 002	109,21	3 432 107	5 342 575	55,66
NIGERIA	80 202 202	101 875 335	27,02	64 702 266	65 123 523	0,65
SIERRA LEONE	12 324 767	12 062 336	-2,13	11 533 640	9 178 346	-20,42
GABON	1 714 059	2 313 741	34,99	1 775 749	2 087 474	17,55
COTE D'IVOIRE	17 211 170	19 464 779	13,09	14 426 020	12 453 240	-13,68
SENEGAL	17 029 382	23 742 360	39,42	16 223 038	18 648 051	14,95
MAURITANIA	39 542 710	22 629 418	-42,77	36 958 373	16 865 801	-54,37
BENIN	61 598 145	64 500 652	4,71	57 489 432	47 423 795	-17,51
BURKINA FASO	649 080	143 640	-77,87	595 561	112 757	-81,07
GUINEA BISSAU	442 787	955 633	115,82	423 513	790 938	86,76
GAMBIA	18 714 987	10 744 896	-42,59	17 476 590	8 422 319	-51,81
SEYCHELLES	19 067	0	-100,00	19 160	0	-100,00
UGANDA	790 020	224 550	-71,58	737 232	171 444	-76,74
CENTRAL AFRICAN REPUBLIC	94 824	0	-100,00	90 225	0	-100,00
NIGER	1 977 840	2 782 427	40,68	1 902 579	2 066 049	8,59
DJIBOUTI	108 232 191	132 079 836	22,03	104 374 684	101 758 705	-2,51
SAO TOME AND PRINCIPE	206 555	18 360	-91,11	242 866	19 709	-91,88
SOUTH AFRICA	105 641 127	143 206 531	35,56	87 628 411	91 886 231	4,86

TABEL 5. PERKEMBANGAN EKSPOR INDONESIA MENURUT KOMODITI DAN NEGARA TUJUAN
JANUARI-MEI 2014 DAN 2015

KOMODITI / NEGARA TUJUAN	BERAT BERSIH (KG)		PERUB %	NILAI FOB (US \$)		PERUB %
	JAN-MEI 2014	JAN-MEI 2015		JAN-MEI 2014	JAN-MEI 2015	
(1)	(2)	(3)	(4)	(5)	(6)	(7)
COMOROS	745 097	1 797 652	141,26	807 107	1 646 772	104,03
MAURITIUS	1 787 140	1 027 940	-42,48	1 600 596	701 484	-56,17
RWANDA	598 500	0	-100,00	565 882	0	-100,00
MAYOTTE	158 274	236 916	49,69	173 767	221 974	27,74
DEMOCRATIC REP. OF THE CONGC	4 666 140	5 537 100	18,67	4 293 964	3 360 643	-21,74
AUSTRALIA	39 857 420	0	-100,00	32 000 457	0	-100,00
NEW ZEALAND	39 000	0	-100,00	45 171	0	-100,00
MICRONESIA, FED. STATES OF	37 692	73 796	95,79	41 510	73 642	77,41
NAURU	18 070	19 010	5,20	18 850	17 756	-5,80
NORTHERN MARIANA ISLANDS	11 632	18 016	54,88	16 060	17 121	6,61
VANUATU	252 537	273 656	8,36	290 236	268 764	-7,40
COOK ISLANDS	5 724	19 980	249,06	6 705	18 440	175,02
FIJI	17 705	0	-100,00	21 882	0	-100,00
KIRIBATI	73 976	143 051	93,37	86 372	139 919	62,00
MARSHALL ISLANDS	13 087	18 612	42,22	17 826	17 178	-3,64
SAMOA	544 224	761 059	39,84	611 670	763 192	24,77
SOLOMON ISLANDS	423 043	797 875	88,60	481 249	788 528	63,85
TONGA	106 065	218 960	106,44	118 906	213 060	79,18
TUVALU	0	11 202	-	0	14 519	-
EAST TIMOR	3 585 508	4 182 615	16,65	4 097 678	4 048 157	-1,21
UNITED STATES	155 373 313	219 729 698	41,42	125 257 398	135 602 685	8,26
CANADA	0	5 115 200	-	0	3 431 152	-
MEXICO	30 999 817	4 525 900	-85,40	24 282 362	2 974 525	-87,75
GUATEMALA	1 499 700	0	-100,00	1 297 241	0	-100,00
PANAMA	33 440	33 120	-0,96	38 481	32 104	-16,57
CUBA	172 800	17 280	-90,00	180 144	18 317	-89,83
BRAZIL	71 904 019	56 154 762	-21,90	58 115 500	36 205 141	-37,70
URUGUAY	231 000	630 100	172,77	198 240	449 367	126,68
PERU	34 719 930	53 400	-99,85	27 323 324	43 788	-99,84
GUYANA	366 813	175 356	-52,19	373 572	144 019	-61,45
TRINIDAD AND TOBAGO	132 099	47 370	-64,14	122 442	38 210	-68,79
JAMAICA	2 733 490	2 183 264	-20,13	2 329 161	1 471 841	-36,81
BELIZE	0	23 742	-	0	17 427	-
DOMINICAN REPUBLIC	0	19 800	-	0	17 750	-
HAITI	33 699 682	57 422 734	70,40	29 243 915	41 186 909	40,84
CAPE VERDE	39 031	0	-100,00	42 840	0	-100,00
DOMINICA	0	39 060	-	0	40 085	-
FRENCH POLYNESIA	32 611	98 209	201,15	38 695	102 388	164,60
GRENADA	37 954	70 000	84,43	44 567	71 555	60,56
SAINT LUCIA	0	18 360	-	0	19 386	-
UNITED KINGDOM	22 119 535	15 265 907	-30,98	18 246 665	9 850 217	-46,02
NETHERLANDS	453 598 036	555 972 290	22,57	363 813 991	344 070 751	-5,43
GERMANY, FED. REP. OF	70 019 436	61 480 824	-12,19	57 734 439	38 841 502	-32,72
BELGIUM	10 499 944	0	-100,00	8 273 956	0	-100,00
SWITZERLAND	120 600	0	-100,00	118 188	0	-100,00
DENMARK	1 086 251	2 000 000	84,12	907 020	1 220 000	34,51
NORWAY	0	499 922	-	0	309 952	-
SWEDEN	0	11 632 386	-	0	7 365 084	-
ITALY	566 520 943	564 777 356	-0,31	451 778 339	350 838 966	-22,34
SPAIN	314 463 077	327 496 835	4,14	250 918 609	197 823 563	-21,16
PORTUGAL	1 277 476	0	-100,00	1 077 501	0	-100,00
GREECE	19 895 098	17 980 658	-9,62	15 799 418	11 930 274	-24,49
POLAND	5	44 120	882 300,00	5	33 428	668 460,00
ROMANIA	633 266	144 180	-77,23	556 903	105 460	-81,06
BULGARIA	190 276	291 226	53,05	167 349	232 816	39,12
ALBANIA	0	23 742	-	0	18 930	-
UKRAINE	135 543 906	149 238 476	10,10	108 889 961	96 801 966	-11,10
UZBEKISTAN	0	63 000	-	0	46 116	-
ESTONIA	1 497 000	774 200	-48,28	1 382 858	546 221	-60,50
GEORGIA	19 147 981	11 039 166	-42,35	15 349 029	7 005 327	-54,36
CROATIA	830 497	895 779	7,86	764 894	647 393	-15,36
SLOVENIA	0	23 980	-	0	15 947	-
RUSSIA FEDERATION	187 915 282	194 098 752	3,29	153 455 531	121 189 892	-21,03
MONTENEGRO	186 318	91 332	-50,98	172 253	65 558	-61,94
-MINYAK BIJI KELAPA SAWIT	533 826 535	772 752 622	44,76	609 745 416	743 835 714	21,99
JAPAN	16 501 157	16 383 801	-0,71	18 988 251	15 825 085	-16,66
HONG KONG	0	2	-	0	2	-
KOREA, REPUBLIC OF	399 920	1 453 897	263,55	469 906	1 382 310	194,17
CHINA	143 899 559	204 730 215	42,27	160 528 903	196 204 735	22,22
PAPUA NEW GUINEA	0	600	-	0	7 209	-
THAILAND	10 949 443	5 580 925	-49,03	11 691 917	5 325 622	-54,45
SINGAPORE	4 399 775	5 349 778	21,59	4 836 497	4 871 042	0,71
PHILIPPINES	5 743 241	4 114 114	-28,37	6 096 980	3 855 319	-36,77
MALAYSIA	44 357 488	152 017 004	242,71	53 567 728	148 879 649	177,93
INDIA	44 650 758	78 109 175	74,93	53 119 397	73 828 829	38,99
PAKISTAN	4 395 674	2 692 495	-38,75	5 001 059	2 797 967	-44,05

TABEL 5. PERKEMBANGAN EKSPOR INDONESIA MENURUT KOMODITI DAN NEGARA TUJUAN
JANUARI-MEI 2014 DAN 2015

KOMODITI / NEGARA TUJUAN	BERAT BERSIH (KG)		PERUB	NILAI FOB (US \$)		PERUB
	JAN-MEI 2014	JAN-MEI 2015	%	JAN-MEI 2014	JAN-MEI 2015	%
(1)	(2)	(3)	(4)	(5)	(6)	(7)
BANGLADESH	2 667 470	3 105 670	16,43	2 692 616	2 856 023	6,07
SRI LANKA	200 000	184 690	-7,66	212 026	174 525	-17,69
IRAQ	0	21 870	-	0	22 964	-
IRAN (ISLAMIC REPUBLIC OF)	1 479 840	281 304	-80,99	1 694 412	260 206	-84,64
SAUDI ARABIA	11 000 000	9 019 930	-18,00	12 265 000	7 985 058	-34,90
ISRAEL	941 054	596 000	-36,67	1 100 459	615 992	-44,02
JORDAN	408 900	315 870	-22,75	519 539	320 030	-38,40
YEMEN	145 040	246 960	70,27	214 502	281 711	31,33
OMAN	41 000	63 000	53,66	52 275	60 480	15,70
TURKEY	17 670 532	10 199 290	-42,28	19 313 029	9 431 361	-51,17
UNITED ARAB EMIRATES	63 000	20 940	-66,76	81 585	19 160	-76,52
CYPRUS	21 000	0	-100,00	30 440	0	-100,00
EGYPT	4 749 881	11 590 475	144,02	5 441 105	10 964 461	101,51
MOROCCO	0	1 535 000	-	0	1 568 200	-
TUNISIA	1 514 610	2 104 998	38,98	1 804 933	2 109 673	16,88
ALGERIA	0	499 920	-	0	461 926	-
TANZANIA, UNITED REP. OF	650 029	0	-100,00	689 031	0	-100,00
KENYA	353 000	0	-100,00	404 132	0	-100,00
DJIBOUTI	0	36 260	-	0	39 161	-
SOUTH AFRICA	8 268 346	9 769 446	18,15	8 807 290	8 879 296	0,82
DEMOCRATIC REP. OF THE CONGO	215 000	0	-100,00	298 850	0	-100,00
UNITED STATES	25 144 876	44 353 489	76,39	29 605 271	44 691 416	50,96
MEXICO	2 999 963	966 000	-67,80	3 218 960	1 227 192	-61,88
CHILE	126 000	0	-100,00	152 133	0	-100,00
ARGENTINA	468 070	1 828 482	290,64	583 264	1 945 586	233,57
BRAZIL	56 942 040	70 821 677	24,38	66 203 360	68 223 432	3,05
URUGUAY	567 000	399 000	-29,63	713 537	402 657	-43,57
PERU	2 009 970	0	-100,00	2 244 223	0	-100,00
NETHERLANDS	70 600 751	86 440 823	22,44	77 307 190	80 446 278	4,06
GERMANY, FED. REP. OF	0	3 529 860	-	0	3 679 863	-
ITALY	5 499 894	8 839 969	60,73	6 269 358	8 505 478	35,67
SPAIN	8 524 740	4 000 000	-53,08	10 046 453	3 663 000	-63,54
GREECE	1 699 780	2 761 024	62,43	1 917 086	2 647 046	38,08
UKRAINE	11 353 010	15 574 814	37,19	13 516 889	14 370 169	6,31
GEORGIA	1 513 010	999 890	-33,91	1 706 621	980 884	-42,52
RUSSIA FEDERATION	20 691 714	12 213 965	-40,97	26 339 209	14 024 717	-46,75
-MINYAK NABATI LAIN	379 237 150	423 797 811	11,75	465 306 236	461 919 781	-0,73
JAPAN	1 011 210	711 564	-29,63	1 996 222	2 112 437	5,82
HONG KONG	19 039	39 792	109,00	48 975	32 902	-32,82
KOREA, REPUBLIC OF	29 066 543	26 050 100	-10,38	33 749 832	27 281 274	-19,17
TAIWAN	898 643	1 486 879	65,46	861 609	1 304 961	51,46
CHINA	76 769 371	97 314 812	26,76	93 942 599	109 426 756	16,48
THAILAND	11 465 088	16 819 562	46,70	12 474 137	18 412 166	47,60
SINGAPORE	18 970 056	25 139 035	32,52	20 812 957	21 942 313	5,43
PHILIPPINES	4 094 400	2 025 615	-50,53	5 289 699	1 602 941	-69,70
MALAYSIA	63 346 499	51 570 150	-18,59	78 557 954	54 391 584	-30,76
VIET NAM	653 030	1 473 206	125,60	719 553	1 341 093	86,38
MALDIVES	0	5 460	-	0	5 462	-
INDIA	1 459 569	1 934 360	32,53	1 815 248	2 594 581	42,93
PAKISTAN	713 650	860 580	20,59	779 313	812 737	4,29
BANGLADESH	2 525 890	437 420	-82,68	3 204 199	463 427	-85,54
SRI LANKA	522 000	1 923 580	268,50	598 973	2 033 502	239,50
IRAQ	0	221 850	-	0	296 846	-
IRAN (ISLAMIC REPUBLIC OF)	217 590	1 089 130	400,54	304 385	1 328 831	336,56
SAUDI ARABIA	153 680	30 410	-80,21	222 552	39 827	-82,10
ISRAEL	248 280	352 716	42,06	402 149	458 528	14,02
KUWAIT	36 800	0	-100,00	64 661	0	-100,00
JORDAN	22 660	10 368	-54,25	28 427	12 182	-57,15
LEBANON	43 360	0	-100,00	54 634	0	-100,00
YEMEN	42 000	17	-99,96	59 853	2	-100,00
SYRIA ARAB REPUBLIC	368 560	108 400	-70,59	482 941	114 746	-76,24
TURKEY	1 786 976	5 925 540	231,60	2 338 201	6 706 557	186,83
UNITED ARAB EMIRATES	158 282	290 891	83,78	247 374	392 006	58,47
EGYPT	2 697 860	2 646 640	-1,90	3 688 141	3 305 344	-10,38
LIBYAN ARAB JAMAHIRIYA	0	43 740	-	0	49 208	-
MOROCCO	0	522 159	-	0	580 582	-
TUNISIA	1 599 908	2 174 873	35,94	2 061 231	2 521 105	22,31
ALGERIA	1 842 575	443 404	-75,94	1 768 626	520 149	-70,59
MADAGASCAR	73 990	222 350	200,51	108 853	221 109	103,13
NIGERIA	51	0	-100,00	365	0	-100,00
SENEGAL	221 720	198 000	-10,70	294 595	260 700	-11,51
GAMBIA	36 750	0	-100,00	43 277	0	-100,00
UGANDA	0	13	-	0	3	-
DJIBOUTI	0	91 530	-	0	68 117	-
SOUTH AFRICA	703 500	603 179	-14,26	882 926	721 778	-18,25
MALAWI	0	74 480	-	0	55 860	-

TABEL 5. PERKEMBANGAN EKSPOR INDONESIA MENURUT KOMODITI DAN NEGARA TUJUAN
JANUARI-MEI 2014 DAN 2015

KOMODITI / NEGARA TUJUAN	BERAT BERSIH (KG)		PERUB	NILAI FOB (US \$)		PERUB
	JAN-MEI 2014	JAN-MEI 2015	%	JAN-MEI 2014	JAN-MEI 2015	%
(1)	(2)	(3)	(4)	(5)	(6)	(7)
MAURITIUS	74 480	0	-100,00	109 392	0	-100,00
AUSTRALIA	63 573	74 696	17,50	94 074	128 947	37,07
NEW ZEALAND	93 340	48 640	-47,89	140 804	83 503	-40,70
SAMOA	0	16 400	-	0	16 400	-
TONGA	2 000	4 380	119,00	2 100	4 110	95,71
CHRISTMAS ISLANDS	31	0	-100,00	283	0	-100,00
EAST TIMOR	10 016	150	-98,50	21 427	12	-99,94
UNITED STATES	66 863 892	63 485 287	-5,05	82 884 685	70 281 650	-15,21
CANADA	282 420	126 352	-55,26	291 974	137 804	-52,80
MEXICO	317 260	1 358 550	328,21	490 020	1 814 112	270,21
SURINAME	0	33 300	-	0	40 876	-
CHILE	45 000	147 000	226,67	67 545	208 825	209,16
ARGENTINA	65 610	217 950	232,19	89 230	247 432	177,30
COLOMBIA	0	306 000	-	0	238 170	-
URUGUAY	151 000	987 000	553,64	207 290	1 285 641	520,21
PERU	0	52 600	-	0	42 606	-
TRINIDAD AND TOBAGO	387 000	623 500	61,11	492 998	689 733	39,91
GRENADA	0	46 500	-	0	35 805	-
UNITED KINGDOM	491 047	1 521 036	209,75	391 302	1 327 913	239,36
NETHERLANDS	69 745 032	92 006 408	31,92	86 735 757	99 875 130	15,15
FRANCE	46 080	69 710	51,28	165 213	327 016	97,94
GERMANY, FED. REP. OF	1 664 710	503 998	-69,72	1 796 170	457 456	-74,53
BELGIUM	67 475	86 600	28,34	228 384	290 701	27,29
NORWAY	1 044	0	-100,00	18 583	0	-100,00
IRELAND	0	28 800	-	0	102 262	-
ITALY	0	44 270	-	0	146 687	-
SPAIN	16 470	17 000	3,22	59 532	13 770	-76,87
HUNGARY	61 496	45 791	-25,54	92 160	68 352	-25,83
POLAND	130 500	0	-100,00	130 940	0	-100,00
ROMANIA	801 225	1 528 100	90,72	1 118 918	1 781 735	59,24
BULGARIA	365 600	500 100	36,79	529 997	566 409	6,87
KAZAKHSTAN	247 832	101 452	-59,06	357 120	123 050	-65,54
KYRGYZSTAN	0	62 400	-	0	75 504	-
MOLDOVA, REPUBLIC OF	40 000	21 870	-45,33	47 200	25 369	-46,25
UKRAINE	7 046 647	3 660 064	-48,06	9 311 718	4 175 898	-55,15
LITHUANIA	0	6	-	0	4	-
LATVIA	0	43 860	-	0	58 783	-
ESTONIA	17 400	255 960	1 371,03	18 230	247 283	1 256,46
GEORGIA	306 180	218 700	-28,57	396 503	244 506	-38,33
CROATIA	62 190	390 320	527,63	92 644	538 165	480,90
SLOVENIA	71 616	161 226	125,13	95 222	186 593	95,96
RUSSIA FEDERATION	7 929 454	12 148 030	53,20	10 924 360	14 607 263	33,71
MONTENEGRO	0	12 000	-	0	12 690	-
-STEARIN	164 438 238	200 439 413	21,89	158 109 858	168 258 178	6,42
JAPAN	2 295 822	2 378 680	3,61	2 465 048	2 247 229	-8,84
HONG KONG	59 500	25 503	-57,14	63 256	21 481	-66,04
KOREA, REPUBLIC OF	20 993 900	20 419 290	-2,74	20 659 836	17 442 252	-15,57
TAIWAN	13 890 000	12 851 700	-7,48	14 026 975	11 181 304	-20,29
CHINA	55 142 894	75 095 706	36,18	51 655 296	65 277 832	26,37
THAILAND	5 004 745	6 441 100	28,70	5 119 930	5 638 852	10,14
SINGAPORE	372 597	1 188 888	219,08	382 618	886 818	131,78
PHILIPPINES	1 590 500	1 737 000	9,21	1 639 846	1 539 606	-6,11
MALAYSIA	2 538 818	20 116 625	692,36	2 078 720	14 596 429	602,18
MYANMAR	358 500	586 500	63,60	357 500	501 080	40,16
VIET NAM	3 063 200	5 500 000	79,55	3 188 442	4 662 656	46,24
INDIA	907 000	788 000	-13,12	926 727	705 574	-23,86
PAKISTAN	97 000	54 000	-44,33	95 557	49 410	-48,29
BANGLADESH	1 631 500	3 011 000	84,55	1 547 275	2 523 578	63,10
SRI LANKA	265 000	207 800	-21,58	272 445	182 608	-32,97
IRAN (ISLAMIC REPUBLIC OF)	1 259 000	1 955 000	55,28	1 195 801	1 737 967	45,34
SAUDI ARABIA	219 000	586 000	167,58	218 369	501 955	129,87
ISRAEL	54 000	282 300	422,78	51 686	249 646	383,01
JORDAN	187 000	107 400	-42,57	191 080	95 730	-49,90
SYRIA ARAB REPUBLIC	17 000	17 000	0,00	16 520	15 640	-5,33
TURKEY	18 056 445	14 502 300	-19,68	17 941 453	12 523 299	-30,20
UNITED ARAB EMIRATES	161 002	213 003	32,30	163 785	186 909	14,12
QATAR	12 000	57 000	375,00	12 721	52 862	315,55
EGYPT	464 100	972 300	109,50	470 580	819 616	74,17
MOROCCO	0	17 000	-	0	15 580	-
TUNISIA	87 000	64 000	-26,44	91 088	58 055	-36,26
ALGERIA	17 000	114 000	570,59	16 737	98 040	485,77
SUDAN	81 000	0	-100,00	82 540	0	-100,00
TANZANIA, UNITED REP. OF	238 000	85 000	-64,29	240 510	76 534	-68,18
KENYA	156 000	329 000	110,90	157 840	274 963	74,20
MOZAMBIQUE	0	204 000	-	0	172 635	-
TOGO	51 000	68 000	33,33	47 175	62 900	33,33

TABEL 5. PERKEMBANGAN EKSPOR INDONESIA MENURUT KOMODITI DAN NEGARA TUJUAN
JANUARI-MEI 2014 DAN 2015

KOMODITI / NEGARA TUJUAN	BERAT BERSIH (KG)		PERUB %	NILAI FOB (US \$)		PERUB %
	JAN-MEI 2014	JAN-MEI 2015		JAN-MEI 2014	JAN-MEI 2015	
(1)	(2)	(3)	(4)	(5)	(6)	(7)
GHANA	36 000	0	-100,00	35 100	0	-100,00
CAMEROON	34 500	0	-100,00	34 094	0	-100,00
NIGERIA	400 000	1 075 200	168,80	412 035	945 869	129,56
COTE D'IVOIRE	435 000	364 000	-16,32	447 755	305 954	-31,67
SENEGAL	68 000	119 000	75,00	68 680	103 780	51,11
CENTRAL AFRICAN REPUBLIC	17 000	0	-100,00	18 178	0	-100,00
DJIBOUTI	17 000	17 000	0,00	17 085	15 740	-7,87
SOUTH AFRICA	582 000	800 500	37,54	630 483	731 452	16,01
ZIMBABWE	0	18 000	-	0	14 940	-
MALAWI	0	34 000	-	0	27 710	-
MAURITIUS	0	34 000	-	0	31 050	-
RWANDA	34 000	0	-100,00	32 160	0	-100,00
DEMOCRATIC REP. OF THE CONGO	282 600	102 000	-63,91	291 158	91 800	-68,47
AUSTRALIA	175 600	297 400	69,36	184 571	266 938	44,63
NEW ZEALAND	0	17 000	-	0	15 317	-
EAST TIMOR	5 000	0	-100,00	5 292	0	-100,00
UNITED STATES	3 005 240	5 223 419	73,81	3 060 628	4 291 286	40,21
CANADA	197 000	235 000	19,29	204 837	218 343	6,59
MEXICO	744 000	1 419 050	90,73	757 581	1 255 440	65,72
GUATEMALA	170 000	167 500	-1,47	178 282	146 763	-17,68
NICARAGUA	340 000	476 000	40,00	342 465	409 615	19,61
CHILE	17 000	0	-100,00	17 085	0	-100,00
VENEZUELA	157 000	0	-100,00	186 210	0	-100,00
BRAZIL	252 000	677 000	168,65	280 806	532 665	89,69
COLOMBIA	867 000	748 000	-13,73	908 089	671 020	-26,11
URUGUAY	0	51 000	-	0	44 998	-
ECUADOR	17 000	53 000	211,76	17 255	46 645	170,33
PERU	315 000	650 000	106,35	324 158	593 155	82,98
JAMAICA	17 000	0	-100,00	16 150	0	-100,00
DOMINICAN REPUBLIC	34 000	15 500	-54,41	34 370	13 966	-59,37
EL SALVADOR	38 000	51 000	34,21	37 925	43 180	13,86
COSTA RICA	51 000	70 000	37,25	51 170	61 425	20,04
GRENADA	0	17 000	-	0	14 042	-
UNITED KINGDOM	209 900	59 000	-71,89	217 269	51 637	-76,23
NETHERLANDS	20 600 405	13 857 034	-32,73	17 787 678	9 186 560	-48,35
FRANCE	118 700	103 000	-13,23	118 925	91 635	-22,95
GERMANY, FED. REP. OF	1 104 000	376 012	-65,94	1 137 181	323 099	-71,59
AUSTRIA	15 750	0	-100,00	17 325	0	-100,00
BELGIUM	48 020	72 003	49,94	51 020	62 917	23,32
IRELAND	17 000	17 000	0,00	16 881	13 702	-18,83
ITALY	44 000	72 000	63,64	45 996	67 200	46,10
SPAIN	870 800	378 000	-56,59	906 015	338 747	-62,61
PORTUGAL	247 000	85 000	-65,59	244 981	76 972	-68,58
GREECE	296 000	132 000	-55,41	294 176	113 278	-61,49
POLAND	449 000	136 000	-69,71	430 546	110 500	-74,33
ROMANIA	51 000	34 000	-33,33	50 327	29 920	-40,55
BULGARIA	148 000	144 000	-2,70	147 340	116 558	-20,89
UKRAINE	533 000	158 000	-70,36	516 189	137 670	-73,33
LITHUANIA	0	1 000	-	0	186	-
CROATIA	39 000	39 000	0,00	38 320	33 320	-13,05
SLOVENIA	165 700	24 700	-85,09	162 815	21 884	-86,56
RUSSIA FEDERATION	1 902 500	2 045 000	7,49	1 955 916	2 190 260	11,98
-ASAM BERLEMAK LAIN	858 496 653	789 241 398	-8,07	856 221 037	593 526 327	-30,68
JAPAN	5 065 880	3 992 297	-21,19	7 741 530	4 753 642	-38,60
HONG KONG	549 961	2 220	-99,60	445 468	2 566	-99,42
KOREA, REPUBLIC OF	27 445 884	40 461 696	47,42	25 077 568	26 282 899	4,81
TAIWAN	693 240	2 023 210	191,85	1 126 849	3 399 618	201,69
CHINA	231 623 592	146 274 698	-36,85	238 440 525	125 050 888	-47,55
THAILAND	5 708 740	9 969 389	74,63	6 882 001	12 095 208	75,75
SINGAPORE	86 914 089	128 786 065	48,18	76 277 381	81 325 681	6,62
PHILIPPINES	4 041 750	652 250	-83,86	5 028 354	787 031	-84,35
MALAYSIA	134 934 115	64 583 447	-52,14	144 604 552	58 774 135	-59,36
VIET NAM	59 005	56 200	-4,75	98 341	62 743	-36,20
INDIA	61 679 180	30 276 531	-50,91	63 499 639	24 334 369	-61,68
PAKISTAN	3 227 633	6 123 106	89,71	2 172 310	2 645 415	21,78
BANGLADESH	73 010	1 250 530	1 612,82	64 112	711 164	1 009,25
SRI LANKA	1 965 340	1 580 790	-19,57	2 047 572	1 503 077	-26,59
IRAN (ISLAMIC REPUBLIC OF)	0	234 000	-	0	343 629	-
SAUDI ARABIA	4 869 160	1 549 500	-68,18	7 334 309	2 046 573	-72,10
ISRAEL	1 845 976	4 648 447	151,82	1 371 755	2 747 544	100,29
JORDAN	57 600	46 800	-18,75	81 216	57 442	-29,27
LEBANON	14 400	54 400	277,78	23 328	66 508	185,10
TURKEY	1 119 210	1 284 090	14,73	1 542 014	1 440 637	-6,57
UNITED ARAB EMIRATES	287 840	82 040	-71,50	407 600	116 995	-71,30
EGYPT	6 322 273	1 018 611	-83,89	4 835 099	589 229	-87,81
TUNISIA	1 629 826	1 299 873	-20,24	1 165 576	788 421	-32,36

TABEL 5. PERKEMBANGAN EKSPOR INDONESIA MENURUT KOMODITI DAN NEGARA TUJUAN
JANUARI-MEI 2014 DAN 2015

KOMODITI / NEGARA TUJUAN	BERAT BERSIH (KG)		PERUB	NILAI FOB (US \$)		PERUB
	JAN-MEI 2014	JAN-MEI 2015	%	JAN-MEI 2014	JAN-MEI 2015	%
(1)	(2)	(3)	(4)	(5)	(6)	(7)
SUDAN	462 000	210 000	-54,55	343 862	134 820	-60,79
TANZANIA, UNITED REP. OF	500 023	3 241 000	548,17	367 517	1 937 229	427,11
MADAGASCAR	897 625	1 638 530	82,54	614 345	902 416	46,89
KENYA	4 568 130	10 108 000	121,27	3 230 956	5 884 727	82,14
MOZAMBIQUE	4 546 114	14 301 048	214,58	3 308 869	8 478 396	156,23
GUINEA	0	36 260	-	0	24 264	-
ANGOLA	3 650 000	0	-100,00	2 847 000	0	-100,00
NIGERIA	62 477	2 811 638	4 400,28	71 627	1 606 270	2 142,55
SENEGAL	110 000	220 000	100,00	82 500	132 550	60,67
GAMBIA	220 000	428 600	94,82	176 000	294 769	67,48
DJIBOUTI	1 140 380	5 869 510	414,70	1 083 616	4 461 209	311,70
SOUTH AFRICA	11 076 561	9 601 675	-13,32	8 637 921	6 269 785	-27,42
MALAWI	572 500	983 140	71,73	432 723	690 520	59,58
DEMOCRATIC REP. OF THE CONGC	30 000	0	-100,00	44 251	0	-100,00
AUSTRALIA	639 832	595 090	-6,99	1 057 051	743 405	-29,67
NEW ZEALAND	15 200	18 240	20,00	24 168	21 660	-10,38
EAST TIMOR	0	80	-	0	70	-
UNITED STATES	33 501 608	33 487 935	-0,04	47 352 720	36 096 144	-23,77
CANADA	216 684	66 946	-69,10	643 370	83 358	-87,04
MEXICO	908 080	386 280	-57,46	1 511 818	537 387	-64,45
GUATEMALA	0	9 500	-	0	14 830	-
CHILE	0	63 220	-	0	63 852	-
ARGENTINA	186 000	375 150	101,69	284 181	430 534	51,50
BRAZIL	497 770	249 150	-49,95	637 915	445 168	-30,22
COLOMBIA	164 130	256 480	56,27	290 744	339 545	16,78
DOMINICAN REPUBLIC	0	10 500	-	0	15 758	-
COSTA RICA	0	14 400	-	0	17 784	-
UNITED KINGDOM	84 000	0	-100,00	131 033	0	-100,00
NETHERLANDS	139 326 447	174 600 600	25,32	130 409 856	120 103 610	-7,90
FRANCE	807 170	1 187 920	47,17	1 675 168	1 689 372	0,85
GERMANY, FED. REP. OF	3 661 390	3 211 520	-12,29	6 396 521	4 673 819	-26,93
AUSTRIA	2 280	0	-100,00	3 785	0	-100,00
BELGIUM	135 860	253 450	86,55	309 822	574 807	85,53
DENMARK	11 250 315	6 369 907	-43,38	8 268 981	3 949 342	-52,24
NORWAY	0	4 500 000	-	0	2 793 250	-
SWEDEN	99 580	0	-100,00	148 773	0	-100,00
ITALY	594 370	2 372 990	299,24	854 654	1 539 533	80,14
SPAIN	58 125 303	64 698 569	11,31	44 329 761	37 958 468	-14,37
POLAND	200 000	719 240	259,62	199 000	576 036	189,47
BULGARIA	39 600	30 800	-22,22	61 337	41 130	-32,94
RUSSIA FEDERATION	77 520	63 840	-17,65	122 093	75 096	-38,49
-ALAT LISTRIK	169 437 313	167 933 595	-0,89	2 639 697 287	2 363 989 657	-10,44
JAPAN	23 350 461	22 724 578	-2,68	461 630 924	418 961 460	-9,24
HONG KONG	3 333 304	2 650 940	-20,47	94 964 565	111 551 927	17,47
KOREA, REPUBLIC OF	1 995 762	1 660 303	-16,81	43 879 782	29 082 686	-33,72
TAIWAN	1 139 786	1 079 466	-5,29	34 941 119	38 229 480	9,41
CHINA	4 728 501	6 248 739	32,15	103 168 738	108 592 739	5,26
MACAU	167	140 905	84 274,25	438	1 497 827	341 869,63
PAPUA NEW GUINEA	1 979 418	2 184 936	10,38	4 099 849	4 899 195	19,50
THAILAND	8 114 500	8 496 081	4,70	144 422 149	108 008 306	-25,21
SINGAPORE	23 784 192	19 895 609	-16,35	784 123 054	626 908 236	-20,05
PHILIPPINES	6 518 047	5 121 191	-21,43	38 099 657	36 215 843	-4,94
MALAYSIA	9 142 902	10 512 416	14,98	96 012 389	97 127 198	1,16
MYANMAR	563 152	271 269	-51,83	3 259 827	990 040	-69,63
CAMBODIA	12 822	27 926	117,80	92 000	325 201	253,48
BRUNEI DARUSSALAM	637 053	485 603	-23,77	3 600 236	3 509 537	-2,52
LAO PEOPLE'S DEM. REP.	2	27	1 250,00	24	211	779,17
NEPAL	24 849	11 191	-54,96	80 844	395 273	388,93
BHUTAN	12 075	99 291	722,29	28 502	318 115	1 016,11
VIET NAM	3 012 523	3 775 617	25,33	24 393 803	45 652 795	87,15
MALDIVES	7 911	12 292	55,38	81 637	64 937	-20,46
INDIA	6 064 625	3 667 279	-39,53	40 849 400	30 044 961	-26,45
PAKISTAN	737 198	453 098	-38,54	2 181 810	1 566 676	-28,19
BANGLADESH	2 772 005	186 066	-93,29	5 304 665	543 481	-89,75
SRI LANKA	1 494 466	672 845	-54,98	4 559 973	2 565 541	-43,74
AFGHANISTAN	120 070	136 138	13,38	596 228	633 664	6,28
IRAQ	198 741	385	-99,81	1 228 685	938	-99,92
IRAN (ISLAMIC REPUBLIC OF)	516 101	254 330	-50,72	1 763 679	863 864	-51,02
SAUDI ARABIA	1 672 486	2 613 267	56,25	5 788 589	8 546 449	47,64
ISRAEL	190 130	2 508	-98,68	726 925	221 766	-69,49
KUWAIT	144 279	351 553	143,66	465 698	1 086 629	133,33
JORDAN	40 817	18 599	-54,43	277 691	70 839	-74,49
LEBANON	122 324	113 634	-7,10	452 882	578 336	27,70
YEMEN	187 442	454 756	142,61	605 883	1 534 476	153,26
OMAN	271 510	383 338	41,19	1 022 710	2 024 779	97,98
SYRIA ARAB REPUBLIC	11 738	18 071	53,95	29 680	63 917	115,35

TABEL 5. PERKEMBANGAN EKSPOR INDONESIA MENURUT KOMODITI DAN NEGARA TUJUAN
JANUARI-MEI 2014 DAN 2015

KOMODITI / NEGARA TUJUAN	BERAT BERSIH (KG)		PERUB	NILAI FOB (US \$)		PERUB
	JAN-MEI 2014	JAN-MEI 2015	%	JAN-MEI 2014	JAN-MEI 2015	%
	(1)	(2)	(3)	(4)	(5)	(6)
TURKEY	919 367	954 848	3,86	8 581 757	9 214 546	7,37
UNITED ARAB EMIRATES	5 605 739	5 034 664	-10,19	23 439 167	20 732 234	-11,55
QATAR	523 190	856 411	63,69	2 329 268	7 281 239	212,60
BAHRAIN	112 032	82 035	-26,78	490 177	255 989	-47,78
CYPRUS	54 822	0	-100,00	114 299	0	-100,00
EGYPT	658 957	838 559	27,26	3 690 936	3 771 183	2,17
LIBYAN ARAB JAMAHIRIYA	10 786	10 870	0,78	68 772	50 016	-27,27
MOROCCO	18 726	6 203	-66,87	679 911	55 581	-91,83
TUNISIA	3 680	392	-89,35	30 300	20 825	-31,27
ALGERIA	14	0	-100,00	9	0	-100,00
SUDAN	3 371 755	4 180 988	24,00	8 002 261	8 265 575	3,29
ERITREA	460 036	390 796	-15,05	804 761	708 716	-11,93
NAMIBIA	300	0	-100,00	45 893	0	-100,00
ETHIOPIA	946 963	833 721	-11,96	3 333 435	2 219 737	-33,41
TANZANIA, UNITED REP. OF	680 847	369 719	-45,70	1 975 055	1 063 330	-46,16
SOMALIA	500	0	-100,00	32 000	0	-100,00
KENYA	209 167	108 536	-48,11	875 304	441 071	-49,61
REUNION	0	22 832	-	0	59 104	-
MOZAMBIQUE	214 611	80 660	-62,42	1 098 075	255 572	-76,73
EQUATORIAL GUINEA	91 296	137 743	50,88	199 289	290 723	45,88
TOGO	40 004	31 908	-20,24	135 098	101 969	-24,52
GHANA	207 043	147 020	-28,99	472 248	325 010	-31,18
LIBERIA	13	0	-100,00	39	0	-100,00
GUINEA	2 600	13 370	414,23	33 391	61 740	84,90
ANGOLA	2 556	20 333	695,50	78 630	54 108	-31,19
CONGO	15	20 397	135 880,00	74	147 214	198 837,84
CAMEROON	112 859	94 409	-16,35	306 357	342 576	11,82
NIGERIA	159 981	71 150	-55,53	625 715	2 223 673	255,38
SIERRA LEONE	0	23 418	-	0	111 876	-
GABON	12 904	1	-99,99	44 251	1 057	-97,61
COTE D'IVOIRE	19 761	102	-99,48	86 111	6 500	-92,45
SENEGAL	145 988	92 549	-36,61	259 705	107 123	-58,75
MAURITANIA	175	0	-100,00	16 170	0	-100,00
MALI	187 806	0	-100,00	517 408	0	-100,00
BENIN	121 835	36 598	-69,96	338 888	111 081	-67,22
BURKINA FASO	96	0	-100,00	5 808	0	-100,00
GAMBIA	1 058	6 560	520,04	9 500	34 545	263,63
UGANDA	204 785	311 937	52,32	739 372	914 212	23,65
NIGER	113	0	-100,00	4 988	0	-100,00
CHAD	250	0	-100,00	42 680	0	-100,00
DJIBOUTI	176 691	44 411	-74,87	582 886	136 895	-76,51
SAO TOME AND PRINCIPE	177	0	-100,00	1 542	0	-100,00
SWAZILAND	85	2	-97,65	173	45	-73,99
SOUTH AFRICA	649 887	695 034	6,95	7 738 029	4 276 099	-44,74
ZAMBIA	0	43 213	-	0	173 711	-
MALAWI	24 335	0	-100,00	75 843	0	-100,00
MAURITIUS	23 487	19 211	-18,21	102 954	66 409	-35,50
RWANDA	18 320	0	-100,00	68 244	0	-100,00
DEMOCRATIC REP. OF THE CONGC	68 067	0	-100,00	213 245	0	-100,00
AUSTRALIA	4 066 721	4 775 002	17,42	45 613 978	40 164 103	-11,95
NEW ZEALAND	1 223 825	1 393 140	13,83	9 405 094	11 458 100	21,83
MICRONESIA, FED. STATES OF	0	412	-	0	7 983	-
NEW CALEDONIA	25 733	1 943	-92,45	318 030	12 490	-96,07
NORTHERN MARIANA ISLANDS	0	134	-	0	1 733	-
VANUATU	49 910	25 645	-48,62	148 166	65 112	-56,05
FIJI	65 442	98 196	50,05	199 910	271 375	35,75
KIRIBATI	0	952	-	0	4 847	-
SAMOA	38 477	61 927	60,95	321 830	472 067	46,68
SOLOMON ISLANDS	127 401	139 080	9,17	517 787	495 378	-4,33
TONGA	26 024	28 512	9,56	64 965	68 003	4,68
CHRISTMAS ISLANDS	1	0	-100,00	30	0	-100,00
EAST TIMOR	1 550 402	969 411	-37,47	2 554 999	1 371 750	-46,31
UNITED STATES	16 778 112	16 255 972	-3,11	255 909 773	219 204 882	-14,34
CANADA	1 190 338	696 782	-41,46	10 093 350	5 815 561	-42,38
MEXICO	971 483	848 465	-12,66	8 184 903	8 360 251	2,14
GUATEMALA	51 445	166 007	222,69	111 852	241 281	115,71
PANAMA	8 199	9 181	11,98	173 796	257 578	48,21
SURINAME	98 459	129 728	31,76	291 043	376 235	29,27
CHILE	820 774	637 595	-22,32	4 054 671	2 837 507	-30,02
VENEZUELA	592	9 511	1 506,59	48 038	78 195	62,78
ARGENTINA	462 304	496 117	7,31	3 520 421	2 771 715	-21,27
BRAZIL	2 924 582	1 477 414	-49,48	21 805 004	15 196 209	-30,31
COLOMBIA	469 944	517 834	10,19	2 017 612	1 963 842	-2,67
BOLIVIA	1 239	321 984	25 887,41	11 089	1 138 552	10 167,40
URUGUAY	3 069	17 400	466,96	50 515	196 530	289,05
PARAGUAY	44 090	177 498	302,58	189 233	577 374	205,11
ECUADOR	214 399	328 272	53,11	672 897	918 551	36,51

TABEL 5. PERKEMBANGAN EKSPOR INDONESIA MENURUT KOMODITI DAN NEGARA TUJUAN
JANUARI-MEI 2014 DAN 2015

KOMODITI / NEGARA TUJUAN	BERAT BERSIH (KG)		PERUB	NILAI FOB (US \$)		PERUB
	JAN-MEI 2014	JAN-MEI 2015	%	JAN-MEI 2014	JAN-MEI 2015	%
	(1)	(2)	(3)	(4)	(5)	(6)
PERU	128 393	144 608	12,63	757 319	836 966	10,52
GUYANA	600	0	-100,00	45 594	0	-100,00
TRINIDAD AND TOBAGO	5 742	61 168	965,27	27 193	182 503	571,14
JAMAICA	455	928	103,96	10 550	23 202	119,92
PUERTO RICO	18	0	-100,00	7 720	0	-100,00
BELIZE	0	84	-	0	1 004	-
DOMINICAN REPUBLIC	14 954	13 412	-10,31	48 237	42 328	-12,25
EL SALVADOR	1 170	7 197	515,13	5 214	244 339	4 586,21
COSTA RICA	7 862	13 943	77,35	37 832	64 960	71,71
HAITI	41	852	1 978,05	1 993	8 698	336,43
FRENCH POLYNESIA	5 409	4 544	-15,99	27 069	17 778	-34,32
NETHERLANDS ANTILLES	6 310	14 309	126,77	31 493	40 307	27,99
UNITED KINGDOM	2 028 642	7 020 091	246,05	23 724 731	19 419 503	-18,15
NETHERLANDS	2 138 339	3 151 166	47,37	38 061 848	55 639 172	46,18
FRANCE	3 342 383	4 147 988	24,10	96 340 786	101 854 238	5,72
GERMANY, FED. REP. OF	1 036 696	1 674 752	61,55	47 779 964	38 100 171	-20,26
AUSTRIA	93 135	267 532	187,25	1 806 863	2 824 096	56,30
BELGIUM	1 129 336	622 396	-44,89	8 346 646	5 597 596	-32,94
SWITZERLAND	26 396	42 596	61,37	676 233	1 435 111	112,22
LUXEMBOURG	3	9	200,00	97	428	341,24
DENMARK	18 273	13 251	-27,48	109 887	65 407	-40,48
NORWAY	10 338	246	-97,62	218 188	16 224	-92,56
SWEDEN	103 363	10 479	-89,86	3 472 491	453 535	-86,94
FINLAND	7 188	6 189	-13,90	502 592	417 871	-16,86
IRELAND	14 229	8 834	-37,92	944 817	2 049 439	116,91
ITALY	1 837 220	1 756 185	-4,41	9 198 946	9 907 832	7,71
SPAIN	2 265 576	3 488 207	53,97	9 991 618	14 037 561	40,49
PORTUGAL	54 268	41 207	-24,07	132 799	235 017	76,97
GREECE	1 237 060	1 646 515	33,10	3 321 839	3 056 413	-7,99
HUNGARY	964 361	889 659	-7,75	12 956 347	11 528 105	-11,02
POLAND	967 714	1 678 205	73,42	18 382 715	16 538 248	-10,03
ROMANIA	54 311	12 455	-77,07	199 409	185 304	-7,07
BULGARIA	22 502	24 360	8,26	548 519	641 015	16,86
AZERBAIJAN	3	0	-100,00	228	0	-100,00
KAZAKHSTAN	8 809	10 649	20,89	431 153	408 294	-5,30
TURKMENISTAN	0	44	-	0	6 139	-
UKRAINE	57 073	10 310	-81,94	389 402	567 092	45,63
UZBEKISTAN	44 702	0	-100,00	705 848	0	-100,00
LITHUANIA	863	0	-100,00	13 938	0	-100,00
ESTONIA	4	7	75,00	198	435	119,70
GEORGIA	864	28 785	3 231,60	1 612	70 865	4 296,09
CROATIA	1	30	2 900,00	8	6 061	75 662,50
BOSNIA AND HERZEGOVINA	1	0	-100,00	8	0	-100,00
MALTA	2 872	0	-100,00	17 681	0	-100,00
SLOVAKIA	18 127	171 678	847,08	1 234 447	5 115 804	314,42
SLOVENIA	15	3 968	26 353,33	1 794	151 095	8 322,24
CZECH REPUBLIC	715 473	733 031	2,45	8 181 699	7 618 721	-6,88
RUSSIA FEDERATION	887 049	322 740	-63,62	13 686 631	3 692 698	-73,02
SERBIA	1 167	25	-97,86	12 052	2 272	-81,15
-DIODE TRANSISTOR	644 937	585 235	-9,26	88 944 152	64 139 621	-27,89
JAPAN	55 433	59 013	6,46	23 321 845	22 252 904	-4,58
HONG KONG	23 547	27 008	14,70	15 451 462	17 291 751	11,91
KOREA, REPUBLIC OF	1 008	834	-17,26	370 833	293 122	-20,96
TAIWAN	3 445	3 523	2,26	1 752 061	620 544	-64,58
CHINA	24 431	7 665	-68,63	10 256 379	2 483 712	-75,78
PAPUA NEW GUINEA	0	30	-	0	198	-
THAILAND	2 090	36 150	1 629,67	60 900	1 377 375	2 161,70
SINGAPORE	458 491	183 911	-59,89	26 696 032	8 278 348	-68,99
PHILIPPINES	15 976	38 686	142,15	4 264 205	3 619 775	-15,11
MALAYSIA	6 395	4 056	-36,58	190 402	115 666	-39,25
MYANMAR	0	6 050	-	0	87 975	-
VIET NAM	0	22	-	0	4 669	-
INDIA	12 670	30 841	143,42	20 200	536 947	2 558,15
SRI LANKA	1 220	411	-66,31	21 414	9 064	-57,67
SAUDI ARABIA	0	1	-	0	633	-
ISRAEL	2	0	-100,00	83	0	-100,00
JORDAN	21	0	-100,00	198	0	-100,00
LEBANON	8	0	-100,00	701	0	-100,00
UNITED ARAB EMIRATES	3	0	-100,00	46	0	-100,00
GHANA	33	1 526	4 524,24	477	14 400	2 918,87
AUSTRALIA	5 078	157 115	2 994,03	192 837	1 048 760	443,86
NEW ZEALAND	1 584	2	-99,87	79 754	259	-99,68
KIRIBATI	0	435	-	0	360	-
EAST TIMOR	63	700	1 011,11	372	2 056	452,69
UNITED STATES	3 164	10 235	223,48	1 258 674	1 653 657	31,38
CANADA	69	212	207,25	12 984	30 696	136,41

TABEL 5. PERKEMBANGAN EKSPOR INDONESIA MENURUT KOMODITI DAN NEGARA TUJUAN
JANUARI-MEI 2014 DAN 2015

KOMODITI / NEGARA TUJUAN	BERAT BERSIH (KG)		PERUB	NILAI FOB (US \$)		PERUB
	JAN-MEI 2014	JAN-MEI 2015	%	JAN-MEI 2014	JAN-MEI 2015	%
(1)	(2)	(3)	(4)	(5)	(6)	(7)
MEXICO	0	42	-	0	7 673	-
ARGENTINA	863	0	-100,00	26 208	0	-100,00
PERU	101	0	-100,00	2 957	0	-100,00
UNITED KINGDOM	9 082	8 483	-6,60	1 370 727	2 033 950	48,38
NETHERLANDS	7 538	2 865	-61,99	672 408	655 009	-2,59
FRANCE	430	0	-100,00	58 174	0	-100,00
GERMANY, FED. REP. OF	3 584	5 043	40,71	2 707 077	1 658 996	-38,72
AUSTRIA	3 046	301	-90,12	117 317	10 609	-90,96
SWITZERLAND	0	57	-	0	47 595	-
ITALY	0	3	-	0	703	-
SPAIN	5 562	0	-100,00	37 425	0	-100,00
HUNGARY	0	6	-	0	580	-
POLAND	0	7	-	0	1 560	-
SLOVAKIA	0	2	-	0	75	-
-AUDIO VISUAL	42 996 013	38 879 484	-9,57	1 291 124 435	1 088 751 690	-15,67
JAPAN	2 351 832	2 289 765	-2,64	62 395 791	60 386 249	-3,22
HONG KONG	419 545	524 636	25,05	31 000 258	17 862 090	-42,38
KOREA, REPUBLIC OF	2 104 849	1 703 379	-19,07	120 082 226	103 553 185	-13,76
TAIWAN	74 286	57 587	-22,48	1 770 937	1 382 239	-21,95
CHINA	1 157 727	893 178	-22,85	41 254 682	28 031 568	-32,05
MONGOLIA	6 468	0	-100,00	255 611	0	-100,00
MACAU	1 638	37	-97,74	39 979	100	-99,75
PAPUA NEW GUINEA	4 042	62 275	1 440,70	80 515	1 872 310	2 225,42
THAILAND	2 168 766	1 942 496	-10,43	41 277 766	37 728 670	-8,60
SINGAPORE	4 236 245	2 470 793	-41,67	161 872 037	85 252 253	-47,33
PHILIPPINES	801 941	254 858	-68,22	23 338 355	7 555 979	-67,62
MALAYSIA	1 225 659	1 401 825	14,37	30 973 738	35 859 359	15,77
MYANMAR	72 374	101 627	40,42	2 333 952	2 506 344	7,39
CAMBODIA	595	5 568	835,80	17 505	16 874	-3,60
BRUNEI DARUSSALAM	11 709	15 319	30,83	252 106	448 884	78,05
LAO PEOPLE'S DEM. REP.	0	95	-	0	680	-
NEPAL	25	44	76,00	1 034	5 976	477,95
VIET NAM	469 159	1 016 300	116,62	15 226 148	25 930 113	70,30
MALDIVES	4	1 076	26 800,00	550	8 216	1 393,82
INDIA	1 171 585	782 354	-33,22	35 321 089	17 633 410	-50,08
PAKISTAN	76 485	29 536	-61,38	655 037	209 674	-67,99
BANGLADESH	31 784	43 458	36,73	724 549	771 121	6,43
SRI LANKA	690 295	581 867	-15,71	6 705 387	9 251 562	37,97
AFGHANISTAN	4 490	0	-100,00	82 306	0	-100,00
IRAQ	8 485	10 485	23,57	117 590	243 860	107,38
IRAN (ISLAMIC REPUBLIC OF)	262 280	82 628	-68,50	2 612 511	1 005 915	-61,50
SAUDI ARABIA	166 150	103 441	-37,74	3 128 529	1 494 210	-52,24
ISRAEL	161 166	87 602	-45,64	4 544 324	3 201 172	-29,56
KUWAIT	27 192	10 102	-62,85	656 209	142 092	-78,35
JORDAN	10 312	2 825	-72,60	229 079	48 196	-78,96
LEBANON	36 397	22 356	-38,58	957 275	440 644	-53,97
YEMEN	2 417	0	-100,00	96 901	0	-100,00
OMAN	1 816	3 580	97,14	19 912	33 949	70,50
SYRIA ARAB REPUBLIC	0	236	-	0	9 421	-
TURKEY	164 003	120 621	-26,45	4 645 760	3 725 487	-19,81
UNITED ARAB EMIRATES	1 225 909	682 219	-44,35	29 273 586	20 950 139	-28,43
QATAR	80 264	2 630	-96,72	402 443	38 360	-90,47
EGYPT	228 256	344 933	51,12	1 878 159	2 830 299	50,70
LIBYAN ARAB JAMAHIRIYA	9 006	0	-100,00	198 498	0	-100,00
MOROCCO	9 372	10 192	8,75	145 307	161 667	11,26
TUNISIA	3 177	7 766	144,44	79 508	231 335	190,96
ALGERIA	11 254	2	-99,98	229 389	107	-99,95
SUDAN	23	80	247,83	75	5 509	7 245,33
NAMIBIA	19	0	-100,00	639	0	-100,00
TANZANIA, UNITED REP. OF	23 049	16 319	-29,20	333 361	456 341	36,89
MADAGASCAR	47	0	-100,00	107	0	-100,00
KENYA	60 554	41 428	-31,59	661 124	1 692 650	156,03
REUNION	3 156	11 587	267,14	69 559	85 925	23,53
TOGO	184	5 369	2 817,93	1 057	54 788	5 083,35
GHANA	7 437	3 254	-56,25	131 982	63 569	-51,84
LIBERIA	3 197	2 893	-9,51	49 439	44 805	-9,37
ANGOLA	8 579	837	-90,24	110 265	19 458	-82,35
CONGO	2 085	0	-100,00	33 355	0	-100,00
CAMEROON	40	210	425,00	274	314	14,60
NIGERIA	192 566	71 153	-63,05	2 739 808	1 578 727	-42,38
SIERRA LEONE	2 420	0	-100,00	37 422	0	-100,00
GABON	2 607	17	-99,35	95 445	1 582	-98,34
COTE D'IVOIRE	9 578	7 940	-17,10	148 203	99 874	-32,61
SENEGAL	6 679	4 383	-34,38	159 334	137 482	-13,71
BENIN	6 611	2 275	-65,59	89 078	31 400	-64,75
GAMBIA	338	4 965	1 368,93	375	43 362	11 463,20

TABEL 5. PERKEMBANGAN EKSPOR INDONESIA MENURUT KOMODITI DAN NEGARA TUJUAN
JANUARI-MEI 2014 DAN 2015

KOMODITI / NEGARA TUJUAN	BERAT BERSIH (KG)		PERUB	NILAI FOB (US \$)		PERUB
	JAN-MEI 2014	JAN-MEI 2015	%	JAN-MEI 2014	JAN-MEI 2015	%
(1)	(2)	(3)	(4)	(5)	(6)	(7)
SEYCHELLES	2 438	0	-100,00	19 200	0	-100,00
UGANDA	4	30	650,00	30	100	233,33
DJIBOUTI	7 984	8 635	8,15	103 571	103 157	-0,40
SAO TOME AND PRINCIPE	2 464	0	-100,00	2 140	0	-100,00
SOUTH AFRICA	147 672	133 164	-9,82	2 576 467	2 489 605	-3,37
ZIMBABWE	68	0	-100,00	1 500	0	-100,00
MAURITIUS	28 091	21	-99,93	806 734	1 598	-99,80
DEMOCRATIC REP. OF THE CONGO	11 813	0	-100,00	114 542	0	-100,00
AUSTRALIA	1 534 516	1 304 090	-15,02	42 008 982	42 747 910	1,76
NEW ZEALAND	254 881	177 128	-30,51	7 151 034	5 454 852	-23,72
FIJI	0	76	-	0	73	-
KIRIBATI	1 845	1 886	2,22	3 292	10 430	216,83
EAST TIMOR	277 119	287 072	3,59	841 068	707 268	-15,91
UNITED STATES	8 736 553	10 309 203	18,00	245 778 596	260 281 862	5,90
CANADA	365 745	349 059	-4,56	14 561 594	11 925 151	-18,11
MEXICO	601 783	642 503	6,77	16 219 824	10 187 034	-37,19
GUATEMALA	5 618	7 507	33,62	111 094	132 390	19,17
HONDURAS	0	158	-	0	6 252	-
NICARAGUA	0	188	-	0	5 511	-
PANAMA	148 284	143 446	-3,26	3 678 528	3 819 977	3,85
SURINAME	7 594	13 620	79,35	122 838	159 207	29,61
CHILE	91 230	76 155	-16,52	2 157 272	1 411 236	-34,58
VENEZUELA	0	53	-	0	545	-
ARGENTINA	177 932	161 119	-9,45	4 284 783	2 521 456	-41,15
BRAZIL	412 097	288 505	-29,99	10 554 113	5 890 770	-44,19
COLOMBIA	105 216	47 118	-55,22	2 935 608	1 162 803	-60,39
BOLIVIA	0	37 979	-	0	1 036 194	-
URUGUAY	29 407	4 904	-83,32	1 020 397	97 690	-90,43
PARAGUAY	13 728	27 966	103,72	389 948	780 485	100,15
ECUADOR	76 764	3 169	-95,87	1 917 299	59 082	-96,92
PERU	96 929	78 450	-19,06	3 012 696	1 577 561	-47,64
DOMINICAN REPUBLIC	2 744	35	-98,72	81 282	2 767	-96,60
COSTA RICA	39 190	72	-99,82	941 124	5 774	-99,39
DOMINICA	1 641	0	-100,00	57 114	0	-100,00
FRENCH POLYNESIA	0	114	-	0	2 857	-
UNITED KINGDOM	824 706	420 328	-49,03	25 095 466	10 575 803	-57,86
NETHERLANDS	1 397 397	1 619 298	15,88	58 716 007	86 679 241	47,62
FRANCE	1 087 733	1 152 400	5,95	42 347 283	22 759 328	-46,26
GERMANY, FED. REP. OF	990 959	1 485 548	49,91	33 857 728	43 485 467	28,44
AUSTRIA	23 793	28 778	20,95	927 382	406 912	-56,12
BELGIUM	1 101 365	845 623	-23,22	22 790 660	15 497 798	-32,00
SWITZERLAND	540	902	67,04	3 657	24 523	570,58
LUXEMBOURG	4	0	-100,00	1 719	0	-100,00
DENMARK	107 334	86 263	-19,63	796 275	977 117	22,71
NORWAY	448	1 279	185,49	3 360	7 457	121,93
SWEDEN	326 118	193 591	-40,64	16 158 071	6 659 827	-58,78
FINLAND	89 083	43 547	-51,12	2 110 272	1 631 421	-22,69
IRELAND	4 546	0	-100,00	56 437	0	-100,00
ITALY	310 271	308 126	-0,69	7 451 226	6 565 551	-11,89
SPAIN	187 109	174 085	-6,96	4 256 957	3 936 479	-7,53
PORTUGAL	65 584	80 696	23,04	1 764 026	2 066 203	17,13
GREECE	267 769	205 013	-23,44	7 327 501	5 173 608	-29,39
HUNGARY	694 233	498 050	-28,26	7 776 710	5 692 811	-26,80
POLAND	918 392	756 336	-17,65	32 060 568	26 884 814	-16,14
ROMANIA	278 515	294 242	5,65	8 526 249	8 040 002	-5,70
BULGARIA	502	0	-100,00	6 721	0	-100,00
BELARUS	475	431	-9,26	2 280	2 578	13,07
KAZAKHSTAN	63 130	8 031	-87,28	1 518 745	151 703	-90,01
UKRAINE	28 329	5 907	-79,15	2 660 343	67 693	-97,46
LITHUANIA	2 150	70	-96,74	66 525	1 000	-98,50
LATVIA	6 095	8 745	43,48	101 771	97 013	-4,68
ESTONIA	7 599	8 175	7,58	34 896	39 439	13,02
GEORGIA	8 322	0	-100,00	77 097	0	-100,00
CROATIA	0	4 516	-	0	154 976	-
SLOVAKIA	140 558	38 411	-72,67	1 926 236	891 339	-53,73
SLOVENIA	113	23 843	21 000,00	379	956 041	252 153,56
CZECH REPUBLIC	111 878	151 298	35,23	2 952 648	2 289 469	-22,46
RUSSIA FEDERATION	951 485	349 302	-63,29	18 759 130	5 700 502	-69,61
SERBIA	0	140 824	-	0	3 614 483	-
-FOTOGRAFI DAN OPTIK	6 071 749	2 698 073	-55,56	80 023 064	136 156 848	70,15
JAPAN	28 587	40 029	40,03	5 528 381	7 384 149	33,57
HONG KONG	344 510	240 584	-30,17	4 793 732	4 198 296	-12,42
KOREA, REPUBLIC OF	98 383	41 544	-57,77	2 742 847	842 292	-69,29
TAIWAN	825	1 624	96,85	142 423	247 814	74,00
CHINA	69 284	139 186	100,89	5 029 373	8 040 850	59,88
PAPUA NEW GUINEA	0	13	-	0	191	-

TABEL 5. PERKEMBANGAN EKSPOR INDONESIA MENURUT KOMODITI DAN NEGARA TUJUAN
JANUARI-MEI 2014 DAN 2015

KOMODITI / NEGARA TUJUAN	BERAT BERSIH (KG)		PERUB	NILAI FOB (US \$)		PERUB
	JAN-MEI 2014	JAN-MEI 2015	%	JAN-MEI 2014	JAN-MEI 2015	%
	(1)	(2)	(3)	(4)	(5)	(6)
THAILAND	5 920	43 809	640,02	213 481	248 040	16,19
SINGAPORE	4 811 845	1 260 423	-73,81	29 774 636	48 389 185	62,52
PHILIPPINES	18 315	5 349	-70,79	334 964	535 304	59,81
MALAYSIA	6 147	5 578	-9,26	212 840	621 658	192,08
MYANMAR	134	580	332,84	27 018	47 600	76,18
BRUNEI DARUSSALAM	95	487	412,63	331	575	73,72
VIET NAM	2 443	759	-68,93	178 714	34 759	-80,55
MALDIVES	8	7	-12,50	1 736	2 710	56,11
INDIA	29 516	33 900	14,85	572 430	486 913	-14,94
PAKISTAN	4 310	1 744	-59,54	84 326	64 328	-23,72
BANGLADESH	1 657	1 393	-15,93	13 105	12 217	-6,78
SRI LANKA	14	24	71,43	1 005	1 932	92,24
IRAQ	0	1 285	-	0	144 020	-
IRAN (ISLAMIC REPUBLIC OF)	0	807	-	0	25 128	-
SAUDI ARABIA	0	6	-	0	280	-
ISRAEL	817	376	-53,98	45 557	18 363	-59,69
LEBANON	0	29	-	0	4 101	-
TURKEY	19 084	0	-100,00	619 547	0	-100,00
UNITED ARAB EMIRATES	4 259	1 415	-66,78	53 389	26 323	-50,70
CYPRUS	525	391	-25,52	48 440	34 728	-28,31
EGYPT	1 404	702	-50,00	15 509	9 756	-37,09
LIBYAN ARAB JAMAHIRIYA	435	0	-100,00	27 591	0	-100,00
MOROCCO	1 901	1 450	-23,72	61 034	65 124	6,70
SEYCHELLES	10	0	-100,00	207	0	-100,00
CHAD	28	0	-100,00	9 368	0	-100,00
SOUTH AFRICA	579	367	-36,61	65 402	36 940	-43,52
MAURITIUS	243	16	-93,42	3 982	2 061	-48,24
AUSTRALIA	1 391	885	-36,38	123 384	55 500	-55,02
NEW ZEALAND	25	45	80,00	181	623	244,20
EAST TIMOR	38 821	18 384	-52,64	57 894	23 157	-60,00
UNITED STATES	400 441	552 045	37,86	11 063 085	14 760 464	33,42
CANADA	145	545	275,86	15 627	28 693	83,61
MEXICO	6	0	-100,00	13	0	-100,00
CHILE	1 656	5 117	209,00	72 753	384 800	428,91
VENEZUELA	2	0	-100,00	13	0	-100,00
ARGENTINA	2 578	0	-100,00	116 595	0	-100,00
BRAZIL	15 116	11 694	-22,64	295 012	382 732	29,73
COLOMBIA	10 264	142	-98,62	457 416	35 327	-92,28
ECUADOR	1 070	1 428	33,46	53 717	35 511	-33,89
JAMAICA	2	0	-100,00	2	0	-100,00
DOMINICAN REPUBLIC	921	1 840	99,78	40 410	111 717	176,46
COSTA RICA	653	942	44,26	9 232	19 753	113,96
UNITED KINGDOM	24 686	29 208	18,32	548 000	648 939	18,42
NETHERLANDS	4 387	5 252	19,72	366 398	336 941	-8,04
FRANCE	2 757	9 843	257,02	288 614	574 491	99,05
GERMANY, FED. REP. OF	13 502	11 199	-17,06	1 054 077	1 074 880	1,97
AUSTRIA	5	10	100,00	350	700	100,00
BELGIUM	19	91	378,95	1 591	35 436	2 127,28
SWITZERLAND	30 507	113 010	270,44	9 083 040	30 367 233	234,33
DENMARK	2	0	-100,00	49	0	-100,00
NORWAY	6 204	0	-100,00	124 029	0	-100,00
SWEDEN	0	2	-	0	12	-
FINLAND	0	74	-	0	25 208	-
IRELAND	1 779	1 662	-6,58	398 033	358 974	-9,81
ITALY	43 061	40 390	-6,20	1 120 003	1 244 651	11,13
SPAIN	62	1 162	1 774,19	116 983	86 994	-25,64
PORTUGAL	0	3 776	-	0	53 128	-
GREECE	0	1	-	0	35	-
HUNGARY	2 765	3 825	38,34	247 921	310 276	25,15
POLAND	11 520	55 846	384,77	3 449 281	13 379 784	287,90
ROMANIA	0	2 244	-	0	74 081	-
BULGARIA	0	2	-	0	38	-
KAZAKHSTAN	135	116	-14,07	26 054	25 599	-1,75
UKRAINE	242	0	-100,00	31 497	0	-100,00
LATVIA	1	0	-100,00	18	0	-100,00
ESTONIA	0	194	-	0	11 344	-
GEORGIA	0	1	-	0	853	-
SLOVAKIA	36	17	-52,78	2 415	960	-60,25
CZECH REPUBLIC	4 288	2 780	-35,17	138 164	145 873	5,58
RUSSIA FEDERATION	1 422	424	-70,18	119 845	36 504	-69,54
-ALAT UKUR	209 365	257 718	23,10	10 869 508	9 091 605	-16,36
JAPAN	894	1 111	24,27	112 488	57 834	-48,59
HONG KONG	7 283	145	-98,01	22 015	38 591	75,29
KOREA, REPUBLIC OF	0	124	-	0	31 710	-
TAIWAN	2	19	850,00	67	99	47,76
CHINA	23 347	243	-98,96	864 841	27 788	-96,79

TABEL 5. PERKEMBANGAN EKSPOR INDONESIA MENURUT KOMODITI DAN NEGARA TUJUAN
JANUARI-MEI 2014 DAN 2015

KOMODITI / NEGARA TUJUAN	BERAT BERSIH (KG)		PERUB	NILAI FOB (US \$)		PERUB
	JAN-MEI 2014	JAN-MEI 2015	%	JAN-MEI 2014	JAN-MEI 2015	%
(1)	(2)	(3)	(4)	(5)	(6)	(7)
PAPUA NEW GUINEA	120	1	-99,17	481	39	-91,89
THAILAND	8 751	5 891	-32,68	91 257	191 951	110,34
SINGAPORE	74 123	190 695	157,27	1 600 352	5 882 702	267,59
PHILIPPINES	36	76	111,11	200	34 521	17 160,50
MALAYSIA	12 231	5 387	-55,96	433 845	1 393 657	221,23
MYANMAR	13	12	-7,69	5 759	140	-97,57
BRUNEI DARUSSALAM	2 992	0	-100,00	919 286	0	-100,00
VIET NAM	462	3	-99,35	73 112	67	-99,91
MALDIVES	0	5	-	0	30	-
INDIA	673	8	-98,81	82 173	510	-99,38
PAKISTAN	1	0	-100,00	139	0	-100,00
BANGLADESH	0	5	-	0	60	-
IRAQ	248	0	-100,00	76 723	0	-100,00
SAUDI ARABIA	1 252	5	-99,60	247 068	12 048	-95,12
KUWAIT	1 451	15	-98,97	108 360	3 668	-96,61
OMAN	0	11	-	0	5 999	-
TURKEY	0	32	-	0	30	-
UNITED ARAB EMIRATES	7 126	100	-98,60	870 584	7 287	-99,16
QATAR	1	10	900,00	165	138	-16,36
EGYPT	2	0	-100,00	3 130	0	-100,00
MOZAMBIQUE	150	0	-100,00	2 322	0	-100,00
TOGO	30	0	-100,00	34	0	-100,00
CONGO	518	0	-100,00	31 428	0	-100,00
CAMEROON	185	0	-100,00	178 975	0	-100,00
NIGERIA	900	0	-100,00	25 843	0	-100,00
GABON	0	2	-	0	676	-
MAURITANIA	342	0	-100,00	10 832	0	-100,00
BURKINA FASO	1	0	-100,00	3	0	-100,00
SOUTH AFRICA	900	0	-100,00	935 780	0	-100,00
AUSTRALIA	857	10 322	1 104,43	60 025	87 284	45,41
NEW ZEALAND	4	2	-50,00	105	4 194	3 894,29
EAST TIMOR	4 257	3	-99,93	1 837	1 095	-40,39
UNITED STATES	30 920	24 636	-20,32	1 419 692	569 695	-59,87
CANADA	277	1	-99,64	87 951	100	-99,89
MEXICO	1	14	1 300,00	597	15 577	2 509,21
GUATEMALA	0	6	-	0	10	-
VENEZUELA	5	0	-100,00	1 357	0	-100,00
ARGENTINA	0	2	-	0	383	-
BRAZIL	0	4 503	-	0	25 373	-
COLOMBIA	0	4 566	-	0	22 305	-
ECUADOR	417	0	-100,00	18 189	0	-100,00
PERU	1	0	-100,00	55	0	-100,00
UNITED KINGDOM	10 637	639	-93,99	236 876	145 456	-38,59
NETHERLANDS	545	9	-98,35	367 501	200	-99,95
FRANCE	3 292	4 603	39,82	146 966	315 301	114,54
GERMANY, FED. REP. OF	4 771	4 118	-13,69	158 940	155 729	-2,02
AUSTRIA	68	0	-100,00	178	0	-100,00
BELGIUM	1 075	28	-97,40	121 069	4 210	-96,52
SWITZERLAND	0	42	-	0	45 755	-
NORWAY	653	1	-99,85	1 973	355	-82,01
SWEDEN	105	56	-46,67	150	915	510,00
ITALY	980	10	-98,98	97 116	1 862	-98,08
POLAND	2 087	133	-93,63	39 128	5 458	-86,05
ROMANIA	0	15	-	0	603	-
AZERBAIJAN	20	0	-100,00	50	0	-100,00
KAZAKHSTAN	14	108	671,43	8 047	60	-99,25
SLOVAKIA	15	0	-100,00	1 349	0	-100,00
RUSSIA FEDERATION	4 330	1	-99,98	1 403 095	140	-99,99
-LONCENG, ARLOJI DAN BAGIANN'	3 114 681	2 291 450	-26,43	128 368 984	78 455 870	-38,88
JAPAN	85 294	113 678	33,28	13 690 349	13 073 703	-4,50
HONG KONG	449 455	89 947	-79,99	19 270 154	1 760 341	-90,86
KOREA, REPUBLIC OF	34 039	64 339	89,02	573 385	2 006 948	250,02
TAIWAN	241 941	456 265	88,59	3 155 038	4 772 576	51,27
CHINA	79 230	29 242	-63,09	4 001 139	1 988 720	-50,30
MACAU	10 205	6 491	-36,39	207 108	189 691	-8,41
PAPUA NEW GUINEA	359	0	-100,00	10 080	0	-100,00
THAILAND	227 426	305 507	34,33	5 468 918	7 158 183	30,89
SINGAPORE	670 684	269 888	-59,76	42 522 462	7 786 371	-81,69
PHILIPPINES	55 809	65 445	17,27	1 281 575	1 207 670	-5,77
MALAYSIA	141 486	77 932	-44,92	4 334 051	4 682 741	8,05
MYANMAR	34 553	4 276	-87,62	329 732	138 689	-57,94
CAMBODIA	1 012	2 395	136,66	15 000	36 045	140,30
BRUNEI DARUSSALAM	5	117	2 240,00	12	7 623	63 425,00
LAO PEOPLE'S DEM. REP.	43	129	200,00	207	7 901	3 716,91
VIET NAM	170 630	179 598	5,26	3 438 649	2 587 986	-24,74
MALDIVES	717	304	-57,60	12 215	3 843	-68,54

TABEL 5. PERKEMBANGAN EKSPOR INDONESIA MENURUT KOMODITI DAN NEGARA TUJUAN
JANUARI-MEI 2014 DAN 2015

KOMODITI / NEGARA TUJUAN	BERAT BERSIH (KG)		PERUB	NILAI FOB (US \$)		PERUB
	JAN-MEI 2014	JAN-MEI 2015	%	JAN-MEI 2014	JAN-MEI 2015	%
	(1)	(2)	(3)	(4)	(5)	(6)
INDIA	25 128	64 746	157,66	2 738 791	2 528 013	-7,70
PAKISTAN	6 940	219	-96,84	29 294	25 959	-11,38
BANGLADESH	72	20	-72,22	2 396	200	-91,65
SRI LANKA	1 123	1 490	32,68	15 273	20 926	37,01
IRAQ	46	633	1 276,09	8 772	94 545	977,80
IRAN (ISLAMIC REPUBLIC OF)	334	285	-14,67	8 479	2 560	-69,81
SAUDI ARABIA	509	37	-92,73	287 163	5 828	-97,97
KUWAIT	30	2	-93,33	5 110	2 749	-46,20
JORDAN	800	800	0,00	18 500	18 500	0,00
YEMEN	1	0	-100,00	475	0	-100,00
OMAN	1	2	100,00	25	30	20,00
TURKEY	0	511	-	0	87 476	-
UNITED ARAB EMIRATES	1 951	4 515	131,42	174 199	82 082	-52,88
BAHRAIN	1 000	0	-100,00	215 062	0	-100,00
EGYPT	56	59	5,36	8 352	3 802	-54,48
LIBYAN ARAB JAMAHIRIYA	1	0	-100,00	2 762	0	-100,00
MOROCCO	87 304	72 394	-17,08	1 870 152	943 217	-49,56
ETHIOPIA	113	0	-100,00	4 130	0	-100,00
KENYA	264	62	-76,52	3 882	2 784	-28,28
REUNION	140	141	0,71	1 009	481	-52,33
TOGO	0	20 593	-	0	219 478	-
GHANA	77	0	-100,00	611	0	-100,00
ANGOLA	0	1	-	0	91	-
CAMEROON	17 480	22 571	29,12	720 091	646 394	-10,23
NIGERIA	1 658	0	-100,00	5 400	0	-100,00
GABON	3 664	0	-100,00	123 720	0	-100,00
COTE D'IVOIRE	225 051	72 024	-68,00	2 945 157	702 693	-76,14
SENEGAL	38 261	74	-99,81	306 277	1 132	-99,63
MAURITANIA	42	0	-100,00	3 875	0	-100,00
MALI	0	3 750	-	0	89 410	-
BURKINA FASO	988	24 682	2 398,18	15 180	356 687	2 249,72
UGANDA	6 132	12 289	100,41	89 298	186 500	108,85
NIGER	17 100	12 600	-26,32	151 027	87 095	-42,33
SOUTH AFRICA	40 449	40 066	-0,95	205 260	216 006	5,24
MALAWI	0	338	-	0	5 032	-
MAURITIUS	0	1	-	0	3	-
AUSTRALIA	20 605	22 522	9,30	1 148 341	736 533	-35,86
NEW ZEALAND	1 514	493	-67,44	52 228	9 085	-82,61
GUAM	170	0	-100,00	3 700	0	-100,00
BRITISH INDIAN OCEAN TERRITORY	0	200	-	0	47 000	-
AMERICAN SAMOA	0	142	-	0	2 700	-
FIJI	6 910	2 764	-60,00	78 150	32 060	-58,98
KIRIBATI	0	28	-	0	105	-
EAST TIMOR	6 422	36 181	463,39	40 454	1 028 310	2 441,92
UNITED STATES	71 014	39 678	-44,13	4 613 986	8 909 246	93,09
CANADA	10 310	4 499	-56,36	241 586	169 589	-29,80
MEXICO	231	804	248,05	7 717	77 957	910,20
GUATEMALA	22 837	25 125	10,02	442 959	359 250	-18,90
PANAMA	0	985	-	0	4 985	-
CUBA	0	337	-	0	14 426	-
CHILE	19 740	24 280	23,00	399 010	458 625	14,94
VENEZUELA	0	138	-	0	35 000	-
ARGENTINA	1 021	11 538	1 030,07	72 306	351 799	386,54
BRAZIL	6 735	3 972	-41,02	1 147 082	494 849	-56,86
COLOMBIA	3	0	-100,00	164	0	-100,00
PERU	192	0	-100,00	1 444	0	-100,00
DOMINICAN REPUBLIC	6	0	-100,00	190	0	-100,00
CAPE VERDE	0	485	-	0	14 925	-
UNITED KINGDOM	4 004	3 126	-21,93	264 914	234 359	-11,53
NETHERLANDS	3 156	2 758	-12,61	67 954	112 022	64,85
FRANCE	118 754	34 505	-70,94	4 597 848	1 831 263	-60,17
GERMANY, FED. REP. OF	87 414	25 653	-70,65	1 182 289	2 001 601	69,30
AUSTRIA	33	236	615,15	2 008	27 564	1 272,71
BELGIUM	189	832	340,21	20 817	174 054	736,11
SWITZERLAND	2 600	136	-94,77	134 796	64 707	-52,00
DENMARK	253	262	3,56	21 195	43 322	104,40
NORWAY	0	1	-	0	455	-
SWEDEN	153	816	433,33	65 261	129 128	97,86
FINLAND	914	53	-94,20	55 255	18 899	-65,80
IRELAND	4 019	5 013	24,73	3 235 409	4 363 182	34,86
ITALY	112	501	347,32	11 863	67 234	466,75
SPAIN	32 174	27	-99,92	671 005	2 542	-99,62
GREECE	35	1	-97,14	4 014	98	-97,56
HUNGARY	4 613	5 327	15,48	131 108	164 728	25,64
POLAND	7 940	16 564	108,61	1 185 722	2 492 605	110,22
AZERBAIJAN	14	1	-92,86	7 076	3 890	-45,03
KAZAKHSTAN	936	0	-100,00	189 409	0	-100,00

TABEL 5. PERKEMBANGAN EKSPOR INDONESIA MENURUT KOMODITI DAN NEGARA TUJUAN
JANUARI-MEI 2014 DAN 2015

KOMODITI / NEGARA TUJUAN	BERAT BERSIH (KG)		PERUB %	NILAI FOB (US \$)		PERUB %
	JAN-MEI 2014	JAN-MEI 2015		JAN-MEI 2014	JAN-MEI 2015	
(1)	(2)	(3)	(4)	(5)	(6)	(7)
TURKMENISTAN	0	899	-	0	134 278	-
LATVIA	27	0	-100,00	1 327	0	-100,00
SLOVENIA	28	6	-78,57	601	65	-89,18
CZECH REPUBLIC	0	99	-	0	104 675	-
RUSSIA FEDERATION	0	5	-	0	51	-
-COKLAT OLAHAN	112 708 807	121 952 454	8,20	421 754 836	483 378 252	14,61
JAPAN	2 463 187	2 362 541	-4,09	13 689 588	14 052 358	2,65
HONG KONG	88 944	88 983	0,04	317 004	327 004	3,15
KOREA, REPUBLIC OF	444 191	678 022	52,64	1 148 038	1 991 199	73,44
TAIWAN	110 564	99 786	-9,75	279 315	220 605	-21,02
CHINA	4 749 747	6 725 259	41,59	12 257 818	24 408 029	99,12
PAPUA NEW GUINEA	22 097	17 359	-21,44	113 528	49 532	-56,37
THAILAND	5 427 677	4 034 844	-25,66	13 975 975	9 797 304	-29,90
SINGAPORE	773 989	809 453	4,58	3 894 121	3 863 845	-0,78
PHILIPPINES	3 879 991	3 826 502	-1,38	11 590 518	11 749 410	1,37
MALAYSIA	27 178 507	28 148 740	3,57	83 928 323	89 237 895	6,33
MYANMAR	22 914	45 478	98,47	71 158	149 042	109,45
CAMBODIA	4 154	67 000	1 512,90	20 315	109 364	438,34
BRUNEI DARUSSALAM	77 953	106 940	37,19	277 725	331 644	19,41
VIET NAM	245 045	145 883	-40,47	536 222	379 989	-29,14
MALDIVES	24 613	17 240	-29,96	108 483	123 453	13,80
INDIA	2 344 149	5 238 059	123,45	7 876 833	20 689 796	162,67
PAKISTAN	92 600	684 362	639,05	178 820	2 368 950	1 224,77
BANGLADESH	114 176	187 394	64,13	361 348	479 105	32,59
SRI LANKA	74 940	68 868	-8,10	122 714	132 238	7,76
IRAN (ISLAMIC REPUBLIC OF)	95 576	150 000	56,94	158 026	227 500	43,96
SAUDI ARABIA	374 651	166 587	-55,54	1 573 302	516 224	-67,19
ISRAEL	26 000	28 240	8,62	37 700	63 842	69,34
KUWAIT	118 838	243 461	104,87	416 674	716 492	71,96
JORDAN	9 582	20 000	108,72	34 896	134 480	285,37
LEBANON	29 140	32 000	9,81	45 176	177 399	292,68
YEMEN	391 200	201 847	-48,40	836 958	401 389	-52,04
OMAN	3 932	14 000	256,05	19 830	26 206	32,15
TURKEY	785 000	408 200	-48,00	2 114 199	652 982	-69,11
UNITED ARAB EMIRATES	1 568 457	1 376 670	-12,23	6 798 334	7 365 561	8,34
QATAR	8 739	16 617	90,15	25 899	45 789	76,80
BAHRAIN	45 741	63 553	38,94	141 145	198 377	40,55
EGYPT	266 508	1 257 430	371,82	421 222	6 020 398	1 329,27
MOROCCO	42 000	73 000	73,81	84 910	129 484	52,50
ALGERIA	101 000	75 000	-25,74	113 900	106 125	-6,83
ETHIOPIA	0	10 079	-	0	29 243	-
TANZANIA, UNITED REP. OF	19 680	38 320	94,72	43 195	82 312	90,56
MADAGASCAR	78 848	30 420	-61,42	60 052	21 755	-63,77
KENYA	25 000	88 050	252,20	58 750	237 086	303,55
MOZAMBIQUE	1	0	-100,00	4 400	0	-100,00
TOGO	25 344	0	-100,00	66 000	0	-100,00
GHANA	25 960	0	-100,00	72 225	0	-100,00
ANGOLA	17 000	17 000	0,00	18 190	15 130	-16,82
CAMEROON	77 530	28 544	-63,18	176 166	74 943	-57,46
NIGERIA	897 891	268 202	-70,13	2 526 162	646 422	-74,41
SIERRA LEONE	17 000	17 000	0,00	18 495	14 995	-18,92
SENEGAL	80 000	0	-100,00	70 965	0	-100,00
MAURITANIA	24 290	0	-100,00	67 665	0	-100,00
MALI	23 680	0	-100,00	59 200	0	-100,00
BENIN	481 194	45 796	-90,48	1 197 380	97 099	-91,89
BURKINA FASO	11 161	0	-100,00	27 904	0	-100,00
GAMBIA	0	22 500	-	0	9 000	-
SOUTH AFRICA	1 620 918	1 778 869	9,74	4 302 487	8 913 609	107,17
ZIMBABWE	14 000	0	-100,00	32 704	0	-100,00
MAURITIUS	6 030	1 250	-79,27	19 672	2 700	-86,27
AUSTRALIA	3 837 312	3 537 380	-7,82	18 370 297	18 400 193	0,16
NEW ZEALAND	676 245	648 418	-4,11	3 044 457	2 905 864	-4,55
VANUATU	980	0	-100,00	15 120	0	-100,00
AMERICAN SAMOA	32	5 649	17 553,13	910	2 885	217,03
FIJI	56 226	68 259	21,40	169 724	179 850	5,97
SAMOA	957	3 152	229,36	4 152	6 696	61,27
SOLOMON ISLANDS	9 517	62 422	555,90	22 139	48 914	120,94
TONGA	900	180	-80,00	13 408	1 840	-86,28
EAST TIMOR	49 527	77 404	56,29	120 446	88 375	-26,63
UNITED STATES	20 273 940	18 287 880	-9,80	114 879 715	113 539 672	-1,17
CANADA	845 655	1 200 364	41,94	4 908 592	7 707 924	57,03
MEXICO	779 600	3 223 600	313,49	3 388 404	12 492 856	268,69
GUATEMALA	0	30 000	-	0	63 186	-
CHILE	48 000	0	-100,00	120 334	0	-100,00
ARGENTINA	301 000	275 000	-8,64	578 800	570 000	-1,52
BRAZIL	1 549 000	3 598 325	132,30	3 166 594	7 031 580	122,05

TABEL 5. PERKEMBANGAN EKSPOR INDONESIA MENURUT KOMODITI DAN NEGARA TUJUAN
JANUARI-MEI 2014 DAN 2015

KOMODITI / NEGARA TUJUAN	BERAT BERSIH (KG)		PERUB	NILAI FOB (US \$)		PERUB
	JAN-MEI 2014	JAN-MEI 2015	%	JAN-MEI 2014	JAN-MEI 2015	%
(1)	(2)	(3)	(4)	(5)	(6)	(7)
BOLIVIA	0	29 000	-	0	59 450	-
URUGUAY	818 000	80 000	-90,22	1 491 486	143 700	-90,37
GUYANA	2 020	4 356	115,64	9 883	20 133	103,71
DOMINICAN REPUBLIC	10 000	9 000	-10,00	21 670	16 156	-25,45
UNITED KINGDOM	80 121	300 095	274,55	404 816	1 669 101	312,31
NETHERLANDS	1 904 135	6 462 887	239,41	4 406 141	24 780 677	462,41
FRANCE	2 460 000	1 220 019	-50,41	13 154 276	7 861 045	-40,24
GERMANY, FED. REP. OF	13 316 799	13 392 551	0,57	47 518 732	42 480 226	-10,60
BELGIUM	151	1 220 285	808 035,76	9 556	1 839 640	19 151,15
DENMARK	5 000	0	-100,00	8 185	0	-100,00
NORWAY	43	24	-44,19	986	427	-56,69
FINLAND	48 006	25 266	-47,37	81 733	75 752	-7,32
ITALY	706	0	-100,00	38	0	-100,00
SPAIN	5 087 000	2 946 500	-42,08	8 814 976	5 714 931	-35,17
GREECE	126 000	140 068	11,17	317 456	250 786	-21,00
HUNGARY	64 000	56 000	-12,50	104 391	89 309	-14,45
POLAND	34 000	34 000	0,00	39 581	34 658	-12,44
UKRAINE	70 700	267 700	278,64	110 891	687 245	519,75
LATVIA	49 000	51 000	4,08	75 569	57 375	-24,08
ESTONIA	2 460 000	1 161 200	-52,80	13 685 642	6 218 794	-54,56
CROATIA	17 000	0	-100,00	22 100	0	-100,00
SLOVENIA	104 000	0	-100,00	180 700	0	-100,00
CZECH REPUBLIC	2 706	4 922	81,89	26 699	42 034	57,44
REP. OF MACEDONIA	0	101 500	-	0	66 700	-
RUSSIA FEDERATION	2 169 200	3 602 700	66,08	10 074 608	20 842 974	106,89
-GULA TETES	369 705 016	16 266 828	-95,60	41 083 138	2 213 332	-94,61
JAPAN	12 057 218	34	-100,00	1 205 725	71 428	-94,08
HONG KONG	13 352	14 497	8,58	16 653	8 357	-49,82
KOREA, REPUBLIC OF	140 243 950	9 036 990	-93,56	15 410 275	994 069	-93,55
TAIWAN	65 498 176	49	-100,00	7 402 102	89	-100,00
CHINA	11	0	-100,00	27	0	-100,00
THAILAND	12 899 383	0	-100,00	1 355 932	0	-100,00
SINGAPORE	26 574	21 943	-17,43	16 627	39 597	138,15
PHILIPPINES	25 750 034	0	-100,00	2 680 003	0	-100,00
MALAYSIA	5 000 000	6 600 000	32,00	532 500	792 000	48,73
VIET NAM	21 478 647	0	-100,00	2 309 992	0	-100,00
INDIA	0	25	-	0	163	-
YEMEN	500	630	26,00	250	378	51,20
SOMALIA	0	8 669	-	0	44 789	-
MOZAMBIQUE	10 800	21 600	100,00	52 650	105 300	100,00
SIERRA LEONE	0	10 800	-	0	52 650	-
SENEGAL	10 800	0	-100,00	52 650	0	-100,00
UGANDA	23 983	0	-100,00	183 650	0	-100,00
DJIBOUTI	0	8 669	-	0	44 789	-
SOUTH AFRICA	10 000 000	0	-100,00	1 100 000	0	-100,00
AUSTRALIA	45 438	0	-100,00	111 220	0	-100,00
NEW ZEALAND	7 339 340	542 920	-92,60	745 936	59 721	-91,99
NETHERLANDS	52 806 792	0	-100,00	5 935 183	0	-100,00
BELGIUM	18	2	-88,89	13	2	-84,62
SPAIN	16 500 000	0	-100,00	1 971 750	0	-100,00
-KERUPUK UDANG	3 579 000	3 515 118	-1,78	8 823 524	9 294 494	5,34
JAPAN	16 168	20 427	26,34	41 591	89 488	115,16
HONG KONG	29 231	73 286	150,71	89 114	321 596	260,88
KOREA, REPUBLIC OF	484 218	517 976	6,97	1 095 403	1 273 309	16,24
TAIWAN	67 649	84 482	24,88	148 919	189 282	27,10
CHINA	152 682	123 290	-19,25	506 143	464 398	-8,25
SINGAPORE	82 832	71 919	-13,17	140 263	113 861	-18,82
PHILIPPINES	108	0	-100,00	1 171	0	-100,00
MALAYSIA	184 504	321 637	74,33	85 217	181 621	113,13
BRUNEI DARUSSALAM	1 105	0	-100,00	691	0	-100,00
SAUDI ARABIA	196 060	110 126	-43,83	447 746	323 839	-27,67
YEMEN	1 045	0	-100,00	5 001	0	-100,00
UNITED ARAB EMIRATES	22 035	5 607	-74,55	34 890	33 740	-3,30
AUSTRALIA	573	925	61,43	3 468	2 181	-37,11
EAST TIMOR	8 286	4 515	-45,51	4 041	2 615	-35,29
UNITED STATES	59 160	105 585	78,47	235 376	401 705	70,67
CANADA	4 235	960	-77,33	24 750	5 410	-78,14
UNITED KINGDOM	669 199	275 616	-58,81	1 776 497	829 749	-53,29
NETHERLANDS	1 368 499	1 682 863	22,97	3 477 518	4 740 687	36,32
FRANCE	104 868	61 173	-41,67	255 750	158 108	-38,18
GERMANY, FED. REP. OF	110 520	39 195	-64,54	398 902	116 989	-70,67
SWITZERLAND	407	0	-100,00	1 546	0	-100,00
SPAIN	15 616	15 536	-0,51	49 527	45 916	-7,29
-BUAH/SAYURAN OLAHAN	335 406 595	366 797 067	9,36	231 556 930	256 876 479	10,93

TABEL 5. PERKEMBANGAN EKSPOR INDONESIA MENURUT KOMODITI DAN NEGARA TUJUAN
JANUARI-MEI 2014 DAN 2015

KOMODITI / NEGARA TUJUAN	BERAT BERSIH (KG)		PERUB %	NILAI FOB (US \$)		PERUB %
	JAN-MEI 2014	JAN-MEI 2015		JAN-MEI 2014	JAN-MEI 2015	
(1)	(2)	(3)	(4)	(5)	(6)	(7)
JAPAN	4 805 789	5 897 324	22,71	5 040 602	7 135 673	41,56
HONG KONG	717 529	434 860	-39,39	1 093 706	1 027 878	-6,02
KOREA, DEM. PEOPLE'S REP.	5 388	0	-100,00	22 405	0	-100,00
KOREA, REPUBLIC OF	837 574	2 199 220	162,57	1 452 304	1 852 866	27,58
TAIWAN	510 687	546 410	7,00	1 261 646	1 405 655	11,41
CHINA	30 808 500	71 158 230	130,97	10 354 080	19 524 902	88,57
PAPUA NEW GUINEA	7 647	7 800	2,00	40 000	44 005	10,01
THAILAND	47 479 639	38 433 781	-19,05	11 509 089	8 522 252	-25,95
SINGAPORE	14 088 411	14 204 023	0,82	13 968 252	13 268 077	-5,01
PHILIPPINES	20 685 148	8 910 328	-56,92	14 994 584	4 848 816	-67,66
MALAYSIA	101 088 477	96 560 742	-4,48	13 811 741	12 005 265	-13,08
CAMBODIA	13 464	13 992	3,92	5 148	4 104	-20,28
BRUNEI DARUSSALAM	74 942	76 764	2,43	228 063	201 025	-11,86
VIET NAM	5 796 042	13 976 475	141,14	7 475 599	17 613 155	135,61
MALDIVES	26 905	3 510	-86,95	30 226	26 933	-10,89
INDIA	10 999 799	8 868 984	-19,37	13 932 398	11 843 323	-14,99
PAKISTAN	1 098 542	1 448 999	31,90	455 461	1 313 569	188,40
BANGLADESH	2 601 893	4 808 316	84,80	2 766 527	4 616 075	66,85
SRI LANKA	34 126	25 000	-26,74	42 466	44 626	5,09
IRAQ	78 000	142 980	83,31	181 780	264 092	45,28
IRAN (ISLAMIC REPUBLIC OF)	0	313 000	-	0	513 886	-
SAUDI ARABIA	1 867 648	2 888 511	54,66	2 583 404	5 252 239	103,31
ISRAEL	662 130	381 828	-42,33	909 237	696 634	-23,38
KUWAIT	175 976	412 514	134,41	350 015	866 057	147,43
JORDAN	307 898	884 486	187,27	990 301	1 966 986	98,63
LEBANON	23 550	86 275	266,35	7 121	632 662	8 784,45
YEMEN	13 000	18 837	44,90	27 455	43 596	58,79
OMAN	0	84 953	-	0	166 728	-
SYRIA ARAB REPUBLIC	95 520	14 500	-84,82	481 353	118 265	-75,43
TURKEY	1 166 850	1 854 880	58,96	2 682 991	3 656 753	36,29
UNITED ARAB EMIRATES	1 045 327	2 218 033	112,19	2 500 151	3 696 201	47,84
QATAR	76 367	128 067	67,70	156 515	239 377	52,94
BAHRAIN	138 224	243 937	76,48	232 422	450 622	93,88
CYPRUS	12 000	12 000	0,00	26 380	23 004	-12,80
EGYPT	828 640	1 597 505	92,79	1 697 793	2 895 548	70,55
LIBYAN ARAB JAMAHIRIYA	52 788	26 000	-50,75	39 253	46 800	19,23
MOROCCO	0	100 000	-	0	171 464	-
TUNISIA	58 611	50 349	-14,10	305 459	393 918	28,96
ALGERIA	126 200	332 348	163,35	280 206	679 942	142,66
SUDAN	155 017	114 015	-26,45	370 971	234 054	-36,91
MADAGASCAR	0	12 000	-	0	52 500	-
SOMALIA	124 051	9 599	-92,26	590 973	41 706	-92,94
KENYA	0	25 500	-	0	49 830	-
MOZAMBIQUE	0	62 525	-	0	145 000	-
ANGOLA	117 000	71 250	-39,10	259 675	107 760	-58,50
CAMEROON	60	0	-100,00	7	0	-100,00
NIGERIA	84 945	417 150	391,08	201 494	1 651 334	719,54
SENEGAL	10 560	0	-100,00	48 400	0	-100,00
MAURITANIA	540	0	-100,00	2 460	0	-100,00
BENIN	14 740	0	-100,00	5 148	0	-100,00
GAMBIA	23 520	25 920	10,20	148 800	165 900	11,49
SEYCHELLES	17 925	0	-100,00	38 062	0	-100,00
SOUTH AFRICA	644 455	550 017	-14,65	1 356 268	1 023 392	-24,54
MAURITIUS	1 480	41 060	2 674,32	12 724	66 460	422,32
AUSTRALIA	2 677 761	3 050 260	13,91	3 959 159	6 565 417	65,83
NEW ZEALAND	399 988	695 036	73,76	933 998	1 696 815	81,67
NEW CALEDONIA	1 628	0	-100,00	3 036	0	-100,00
VANUATU	0	56	-	0	296	-
FIJI	4 248	0	-100,00	3 200	0	-100,00
SOLOMON ISLANDS	0	271	-	0	2 198	-
CHRISTMAS ISLANDS	134	0	-100,00	601	0	-100,00
EAST TIMOR	45 858	178 797	289,89	23 657	128 968	445,16
UNITED STATES	23 785 350	28 016 398	17,79	28 224 413	36 853 643	30,57
CANADA	504 057	960 550	90,56	1 310 272	1 532 137	16,93
MEXICO	922 237	1 420 930	54,07	743 961	1 276 647	71,60
PANAMA	16 945	16 986	0,24	19 843	22 300	12,38
SURINAME	975	1 920	96,92	1 367	2 520	84,35
CHILE	369 645	598 956	62,04	430 981	709 748	64,68
ARGENTINA	4 394 822	2 980 468	-32,18	4 833 730	3 619 215	-25,13
BRAZIL	6 289 950	1 030 400	-83,62	13 721 467	1 890 850	-86,22
COLOMBIA	32 469	0	-100,00	44 090	0	-100,00
BOLIVIA	36 720	18 360	-50,00	34 380	18 180	-47,12
URUGUAY	459 616	346 950	-24,51	808 230	519 641	-35,71
PARAGUAY	78 000	52 000	-33,33	160 160	87 880	-45,13
PERU	259 453	434 366	67,42	332 490	562 019	69,03
GUYANA	17 348	12 868	-25,82	14 691	7 191	-51,05
PUERTO RICO	104 879	115 247	9,89	93 101	136 927	47,07

TABEL 5. PERKEMBANGAN EKSPOR INDONESIA MENURUT KOMODITI DAN NEGARA TUJUAN
JANUARI-MEI 2014 DAN 2015

KOMODITI / NEGARA TUJUAN	BERAT BERSIH (KG)		PERUB %	NILAI FOB (US \$)		PERUB %
	JAN-MEI 2014	JAN-MEI 2015		JAN-MEI 2014	JAN-MEI 2015	
(1)	(2)	(3)	(4)	(5)	(6)	(7)
DOMINICAN REPUBLIC	12 500	100 000	700,00	14 371	98 000	581,93
COSTA RICA	78 000	137 500	76,28	188 200	270 673	43,82
DOMINICA	0	12 500	-	0	22 825	-
FRENCH POLYNESIA	320	0	-100,00	2 078	0	-100,00
MARTINIQUE	18 000	0	-100,00	23 271	0	-100,00
GUADELOUPE	0	12 000	-	0	28 600	-
UNITED KINGDOM	1 786 028	1 666 003	-6,72	3 383 123	2 936 826	-13,19
NETHERLANDS	12 471 933	9 770 514	-21,66	15 538 094	19 076 570	22,77
FRANCE	1 441 930	1 069 321	-25,84	1 285 579	1 572 937	22,35
GERMANY, FED. REP. OF	6 966 613	7 581 106	8,82	10 063 340	10 521 006	4,55
AUSTRIA	247 447	220 310	-10,97	277 327	373 245	34,59
BELGIUM	1 227 949	2 098 841	70,92	2 179 579	4 024 470	84,64
SWITZERLAND	398 660	124 719	-68,72	486 977	195 554	-59,84
DENMARK	894 925	745 997	-16,64	1 005 150	1 040 989	3,57
NORWAY	625 347	712 498	13,94	836 904	1 155 194	38,03
SWEDEN	897 724	765 323	-14,75	932 561	1 135 444	21,76
FINLAND	2 104 866	2 629 104	24,91	2 230 928	3 104 708	39,17
IRELAND	30 366	13 125	-56,78	51 156	27 645	-45,96
ITALY	2 440 165	3 349 764	37,28	3 268 378	4 325 642	32,35
SPAIN	6 998 882	9 357 399	33,70	9 089 836	10 585 272	16,45
PORTUGAL	115 000	330 125	187,07	226 497	607 610	168,26
GREECE	467 500	643 220	37,59	610 169	868 828	42,39
HUNGARY	198 948	153 702	-22,74	264 125	245 645	-7,00
POLAND	1 765 451	1 148 681	-34,94	2 118 793	1 779 972	-15,99
ROMANIA	30 849	52 884	71,43	29 900	51 480	72,17
BULGARIA	13 000	128 940	891,85	30 056	187 365	523,39
ARMENIA	12 500	0	-100,00	27 875	0	-100,00
BELARUS	21 000	0	-100,00	35 857	0	-100,00
KAZAKHSTAN	0	26 000	-	0	36 040	-
UKRAINE	426 290	264 392	-37,98	866 985	426 221	-50,84
UZBEKISTAN	17 690	0	-100,00	17 745	0	-100,00
LITHUANIA	124 678	61 340	-50,80	157 807	88 216	-44,10
LATVIA	17 000	43 820	157,76	36 550	70 069	91,71
ESTONIA	12 500	229 660	1 737,28	30 150	267 120	785,97
GEORGIA	13 000	13 000	0,00	13 000	24 310	87,00
CROATIA	29 600	249 148	741,72	34 216	325 427	851,10
SLOVAKIA	317 304	229 164	-27,78	253 500	216 320	-14,67
SLOVENIA	281 500	205 500	-27,00	610 455	397 704	-34,85
CZECH REPUBLIC	508 135	323 751	-36,29	464 056	415 337	-10,50
RUSSIA FEDERATION	2 387 388	1 702 100	-28,70	4 204 400	3 129 714	-25,56
-MINUMAN OLAHAN	83 629 300	81 499 516	-2,55	58 581 201	60 172 731	2,72
JAPAN	6 628 343	5 082 334	-23,32	6 056 735	4 394 192	-27,45
HONG KONG	3 488 550	1 787 488	-48,76	2 926 805	1 704 890	-41,75
KOREA, REPUBLIC OF	125 717	168 832	34,30	179 634	311 847	73,60
TAIWAN	1 547 448	653 344	-57,78	1 310 532	827 965	-36,82
CHINA	106 139	1 490 632	1 304,41	193 581	1 287 150	564,92
MONGOLIA	16 164	0	-100,00	14 170	0	-100,00
MACAU	65 597	21 852	-66,69	70 431	14 730	-79,09
PAPUA NEW GUINEA	2 247 388	1 819 741	-19,03	841 046	541 840	-35,58
THAILAND	1 788 105	5 813 578	225,13	1 503 943	5 199 088	245,70
SINGAPORE	15 494 706	12 790 185	-17,45	10 786 196	10 577 249	-1,94
PHILIPPINES	15 419 057	12 694 909	-17,67	13 980 379	11 174 820	-20,07
MALAYSIA	2 418 081	1 474 794	-39,01	2 167 846	2 033 162	-6,21
MYANMAR	21 969	407 057	1 752,87	19 499	242 769	1 145,03
CAMBODIA	58 351	30 841	-47,15	38 247	15 202	-60,25
BRUNEI DARUSSALAM	2 696 611	3 077 481	14,12	1 238 467	1 290 308	4,19
VIET NAM	368 398	673 558	82,83	247 283	401 469	62,35
MALDIVES	119 457	220 908	84,93	89 711	367 591	309,75
INDIA	213	1 041	388,73	212	2 635	1 142,92
PAKISTAN	2 192	152 039	6 836,09	2 649	414 651	15 553,11
IRAQ	0	3 298	-	0	1 238	-
SAUDI ARABIA	456 594	82 221	-81,99	301 421	41 415	-86,26
ISRAEL	0	26 000	-	0	4 000	-
KUWAIT	16 781	14 529	-13,42	10 630	8 939	-15,91
YEMEN	2 886	0	-100,00	3 643	0	-100,00
OMAN	1 079 478	1 153 906	6,89	685 107	723 301	5,57
UNITED ARAB EMIRATES	1 010 122	954 332	-5,52	700 524	598 472	-14,57
QATAR	130 367	140 902	8,08	83 222	85 783	3,08
BAHRAIN	129 399	66 703	-48,45	87 118	42 868	-50,79
EGYPT	12 855	360	-97,20	7 403	2 450	-66,91
LIBYAN ARAB JAMAHIRIYA	12 000	0	-100,00	7 600	0	-100,00
SUDAN	176 032	0	-100,00	134 928	0	-100,00
TANZANIA, UNITED REP. OF	810	320	-60,49	1 924	735	-61,80
SOMALIA	69 067	0	-100,00	42 855	0	-100,00
KENYA	15 251	35 728	134,27	6 595	26 303	298,83
TOGO	4 719	15 200	222,10	3 300	6 268	89,94

TABEL 5. PERKEMBANGAN EKSPOR INDONESIA MENURUT KOMODITI DAN NEGARA TUJUAN
JANUARI-MEI 2014 DAN 2015

KOMODITI / NEGARA TUJUAN	BERAT BERSIH (KG)		PERUB	NILAI FOB (US \$)		PERUB
	JAN-MEI 2014	JAN-MEI 2015	%	JAN-MEI 2014	JAN-MEI 2015	%
(1)	(2)	(3)	(4)	(5)	(6)	(7)
GHANA	25 600	50 469	97,14	31 360	380 796	1 114,27
GUINEA	0	15 340	-	0	4 409	-
CONGO	16	616	3 750,00	33	294	790,91
CAMEROON	120	55	-54,17	49	48	-2,04
NIGERIA	87 585	168 283	92,14	143 079	1 147 781	702,20
SIERRA LEONE	3 444	2 506	-27,24	4 568	2 637	-42,27
GABON	588	811	37,93	1 170	720	-38,46
COTE D'IVOIRE	12	116	866,67	175	150	-14,29
SENEGAL	1	3 241	324 000,00	3	790	26 233,33
BENIN	0	10 800	-	0	16 200	-
SOUTH AFRICA	0	156	-	0	203	-
COMOROS	18 750	0	-100,00	21 718	0	-100,00
AUSTRALIA	1 177 356	1 351 466	14,79	1 287 059	935 625	-27,31
NEW ZEALAND	3 588	38 814	981,77	4 297	33 090	670,07
MICRONESIA, FED. STATES OF	17 214	16 959	-1,48	2 996	2 983	-0,43
NAURU	153 431	98 147	-36,03	22 563	16 737	-25,82
NEW CALEDONIA	666	0	-100,00	4 856	0	-100,00
NORTHERN MARIANA ISLANDS	1 032	2 549	147,00	2 830	3 306	16,82
VANUATU	23 006	11 049	-51,97	12 984	9 597	-26,09
AMERICAN SAMOA	119 650	102 920	-13,98	60 015	48 276	-19,56
FIJI	830	1 200	44,58	1 377	1 625	18,01
KIRIBATI	91 328	78 950	-13,55	25 088	27 319	8,89
MARSHALL ISLANDS	16 272	0	-100,00	2 712	0	-100,00
SAMOA	4 168	3 420	-17,95	6 830	4 660	-31,77
SOLOMON ISLANDS	128 160	109 522	-14,54	33 162	37 220	12,24
TONGA	15 214	25 744	69,21	17 330	35 039	102,19
CHRISTMAS ISLANDS	245	475	93,88	1 866	686	-63,24
EAST TIMOR	15 632 633	19 939 761	27,55	4 114 208	7 678 643	86,64
UNITED STATES	6 830 960	7 037 597	3,03	5 834 673	5 868 823	0,59
CANADA	285 600	415 800	45,59	242 265	339 401	40,09
FRENCH POLYNESIA	195	0	-100,00	253	0	-100,00
UNITED KINGDOM	2 676 840	593 210	-77,84	2 260 497	478 701	-78,82
NETHERLANDS	159 444	193 813	21,56	325 395	499 488	53,50
FRANCE	7 846	0	-100,00	2 614	0	-100,00
GERMANY, FED. REP. OF	5 620	10 526	87,30	7 161	6 590	-7,97
BELGIUM	124	87	-29,84	777	1 138	46,46
SWITZERLAND	2	0	-100,00	20	0	-100,00
FINLAND	2 165	0	-100,00	39 480	0	-100,00
IRELAND	0	1	-	0	5	-
ITALY	2 348	0	-100,00	1 172	0	-100,00
SPAIN	400 000	352 000	-12,00	309 610	236 234	-23,70
HUNGARY	8 400	0	-100,00	11 320	0	-100,00
SLOVENIA	0	9 000	-	0	10 187	-
-ROKOK DAN TEMBAKAU OLAHAN	43 584 544	44 793 786	2,77	410 028 312	388 613 133	-5,22
JAPAN	36 281	43 118	18,84	854 473	998 493	16,85
HONG KONG	50 089	58 679	17,15	760 205	976 550	28,46
KOREA, DEM. PEOPLE'S REP.	9 600	0	-100,00	42 240	0	-100,00
KOREA, REPUBLIC OF	46 787	90 423	93,27	321 643	676 015	110,18
TAIWAN	82 276	126 420	53,65	1 097 818	1 257 949	14,59
CHINA	40	16 000	39 900,00	6 140	73 620	1 099,02
MACAU	2 310	244	-89,44	25 696	4 392	-82,91
PAPUA NEW GUINEA	0	1 391	-	0	71 114	-
THAILAND	2 313 928	2 307 766	-0,27	17 239 396	15 267 138	-11,44
SINGAPORE	4 830 887	4 340 551	-10,15	58 292 383	42 278 565	-27,47
PHILIPPINES	1 485 799	1 060 593	-28,62	8 356 457	9 370 853	12,14
MALAYSIA	8 636 387	8 607 145	-0,34	118 837 713	117 620 542	-1,02
CAMBODIA	14 881 973	14 617 008	-1,78	116 499 071	103 943 570	-10,78
LAO PEOPLE'S DEM. REP.	2 984	5 043	69,00	46 097	50 399	9,33
NEPAL	0	97	-	0	291	-
VIET NAM	1 118 032	1 615 567	44,50	12 361 419	14 648 671	18,50
MALDIVES	26 899	39 380	46,40	350 745	431 236	22,95
INDIA	39 333	43 453	10,47	375 224	308 976	-17,66
PAKISTAN	0	99 612	-	0	698 480	-
BANGLADESH	58 917	23 265	-60,51	154 692	159 801	3,30
SRI LANKA	40 015	397 954	894,51	809 564	6 225 964	669,05
IRAQ	0	170	-	0	1 620	-
IRAN (ISLAMIC REPUBLIC OF)	344 932	200 365	-41,91	1 453 160	927 945	-36,14
SAUDI ARABIA	236 666	41 591	-82,43	2 812 889	483 910	-82,80
JORDAN	359 100	111 420	-68,97	1 530 900	422 100	-72,43
LEBANON	12 880	0	-100,00	53 120	0	-100,00
SYRIA ARAB REPUBLIC	809 158	244 188	-69,82	3 399 228	1 099 980	-67,64
TURKEY	422 224	842 110	99,45	1 916 643	3 322 615	73,36
UNITED ARAB EMIRATES	469 945	171 918	-63,42	3 021 116	1 167 539	-61,35
QATAR	1 398	863	-38,27	11 335	9 170	-19,10
BAHRAIN	514	1 396	171,60	5 410	11 765	117,47
CYPRUS	0	616	-	0	8 090	-

TABEL 5. PERKEMBANGAN EKSPOR INDONESIA MENURUT KOMODITI DAN NEGARA TUJUAN
JANUARI-MEI 2014 DAN 2015

KOMODITI / NEGARA TUJUAN	BERAT BERSIH (KG)		PERUB %	NILAI FOB (US \$)		PERUB %
	JAN-MEI 2014	JAN-MEI 2015		JAN-MEI 2014	JAN-MEI 2015	
(1)	(2)	(3)	(4)	(5)	(6)	(7)
EGYPT	99 400	619 558	523,30	132 608	1 931 412	1 356,48
KENYA	396 000	0	-100,00	2 162 160	0	-100,00
CAMEROON	138 600	159 700	15,22	524 543	554 630	5,74
DJIBOUTI	28 728	0	-100,00	113 400	0	-100,00
SOUTH AFRICA	132	6 163	4 568,94	2 170	21 250	879,26
MAURITIUS	112	224	100,00	1 440	3 040	111,11
AUSTRALIA	167 474	176 738	5,53	2 232 597	2 604 432	16,65
NEW ZEALAND	19 354	17 171	-11,28	1 275 528	294 445	-76,92
MICRONESIA, FED. STATES OF	228	0	-100,00	2 813	0	-100,00
EAST TIMOR	449 191	451 399	0,49	5 949 708	6 337 156	6,51
UNITED STATES	1 346 449	2 824 698	109,79	7 249 140	8 756 052	20,79
CANADA	3 378	1 275	-62,26	62 280	23 400	-62,43
NICARAGUA	92 000	0	-100,00	797 140	0	-100,00
PANAMA	117 575	158 975	35,21	258 900	168 900	-34,76
SURINAME	100	0	-100,00	4 380	0	-100,00
CHILE	12 523	0	-100,00	188 500	0	-100,00
ARGENTINA	0	409	-	0	14 348	-
BRAZIL	147 572	60 920	-58,72	836 317	324 197	-61,24
COLOMBIA	980	0	-100,00	11 000	0	-100,00
URUGUAY	0	13 900	-	0	15 000	-
PARAGUAY	125 894	153 680	22,07	3 340 512	3 885 548	16,32
TRINIDAD AND TOBAGO	0	11 880	-	0	17 464	-
PUERTO RICO	270 000	297 000	10,00	621 900	653 580	5,09
BELIZE	124 200	69 000	-44,44	171 000	60 000	-64,91
DOMINICAN REPUBLIC	45 954	81 593	77,55	691 506	275 740	-60,12
HAITI	19 600	0	-100,00	32 340	0	-100,00
ARUBA	3 275	4 567	39,45	41 510	97 420	134,69
NETHERLANDS ANTILLES	15 469	6 973	-54,92	208 301	102 509	-50,79
UNITED KINGDOM	137 516	166 430	21,03	2 010 155	640 360	-68,14
NETHERLANDS	490 435	474 068	-3,34	2 337 062	2 636 784	12,82
FRANCE	2 398	0	-100,00	2 439	0	-100,00
GERMANY, FED. REP. OF	514 994	442 978	-13,98	7 852 871	9 914 301	26,25
AUSTRIA	275	231	-16,00	4 450	3 770	-15,28
BELGIUM	2 075 675	2 314 849	11,52	12 734 076	10 288 949	-19,20
SWITZERLAND	99 638	0	-100,00	696 310	0	-100,00
DENMARK	56 796	116 546	105,20	2 079 655	1 193 798	-42,60
SWEDEN	9 600	0	-100,00	45 600	0	-100,00
ITALY	71 614	292 798	308,86	136 339	900 759	560,68
SPAIN	21 797	18 668	-14,36	292 514	211 362	-27,74
PORTUGAL	58 956	74 735	26,76	1 759 943	2 120 758	20,50
GREECE	27 521	125 885	357,41	697 549	2 869 424	311,36
HUNGARY	1 169	1 971	68,61	19 986	34 910	74,67
POLAND	5 302	21 656	308,45	92 055	75 465	-18,02
ROMANIA	1 000	0	-100,00	18 640	0	-100,00
BULGARIA	0	317	-	0	7 480	-
LITHUANIA	46 693	449 394	862,44	1 659 006	8 808 416	430,95
SLOVENIA	19 200	19 000	-1,04	34 560	28 120	-18,63
CZECH REPUBLIC	423	591	39,72	8 632	10 226	18,47
RUSSIA FEDERATION	0	49 500	-	0	210 375	-
-DAGING TERNAK	1 673 574	1 448 963	-13,42	9 760 034	9 067 305	-7,10
JAPAN	12	10	-16,67	109	181	66,06
HONG KONG	78 885	47 170	-40,20	84 987	167 840	97,49
KOREA, REPUBLIC OF	7 030	41 547	491,00	19 545	324 743	1 561,51
TAIWAN	0	1 042	-	0	5 210	-
CHINA	0	14 625	-	0	49 212	-
SINGAPORE	4 109	3 833	-6,72	10 692	10 993	2,82
MALAYSIA	10 625	29 010	173,04	21 398	41 499	93,94
VIET NAM	20 660	2 700	-86,93	6 928	4 320	-37,64
SOLOMON ISLANDS	0	60	-	0	1 440	-
EAST TIMOR	155	455	193,55	40	142	255,00
CANADA	0	18 943	-	0	154 985	-
UNITED KINGDOM	3	0	-100,00	19	0	-100,00
NETHERLANDS	172 170	51 000	-70,38	1 199 449	413 077	-65,56
FRANCE	365 140	366 970	0,50	2 453 241	2 499 204	1,87
BELGIUM	998 785	871 598	-12,73	5 880 571	5 394 459	-8,27
SWITZERLAND	16 000	0	-100,00	83 055	0	-100,00
-DAGING UNGGAS	0	300	-	0	600	-
HONG KONG	0	300	-	0	600	-
-IKAN OLAHAN	107 375 095	108 698 789	1,23	619 319 025	609 198 090	-1,63
JAPAN	14 149 729	15 858 800	12,08	85 504 408	86 213 511	0,83
HONG KONG	482 852	617 026	27,79	5 373 153	6 860 042	27,67
KOREA, REPUBLIC OF	2 806 176	3 167 372	12,87	7 787 442	8 966 845	15,14
TAIWAN	3 393 037	3 868 355	14,01	8 059 476	7 045 314	-12,58
CHINA	3 955 576	1 163 280	-70,59	4 825 550	3 464 406	-28,21

TABEL 5. PERKEMBANGAN EKSPOR INDONESIA MENURUT KOMODITI DAN NEGARA TUJUAN
JANUARI-MEI 2014 DAN 2015

KOMODITI / NEGARA TUJUAN	BERAT BERSIH (KG)		PERUB	NILAI FOB (US \$)		PERUB
	JAN-MEI 2014	JAN-MEI 2015	%	JAN-MEI 2014	JAN-MEI 2015	%
(1)	(2)	(3)	(4)	(5)	(6)	(7)
PAPUA NEW GUINEA	783 780	815 184	4,01	1 220 678	1 285 200	5,29
THAILAND	10 108 287	4 883 098	-51,69	16 138 135	9 057 092	-43,88
SINGAPORE	3 042 722	2 917 626	-4,11	9 987 137	11 005 307	10,19
PHILIPPINES	86 482	200 585	131,94	161 540	519 998	221,90
MALAYSIA	5 258 411	5 887 336	11,96	12 202 290	12 620 389	3,43
MYANMAR	1 188	1 052	-11,45	3 300	2 342	-29,03
BRUNEI DARUSSALAM	22 479	806	-96,41	43 988	2 400	-94,54
VIET NAM	1 390 992	3 625 743	160,66	4 827 079	7 679 476	59,09
MALDIVES	455	540	18,68	12 227	25 315	107,04
INDIA	100	464	364,00	2 250	2 320	3,11
BANGLADESH	1 053	0	-100,00	3 284	0	-100,00
SRI LANKA	1 188 471	1 302 550	9,60	1 352 714	1 628 574	20,39
IRAQ	0	79 969	-	0	214 737	-
IRAN (ISLAMIC REPUBLIC OF)	0	170 375	-	0	280 780	-
SAUDI ARABIA	4 067 115	5 277 136	29,75	20 259 881	22 674 812	11,92
ISRAEL	229 440	24 000	-89,54	1 063 511	117 600	-88,94
KUWAIT	18 844	100 509	433,37	104 950	402 299	283,32
JORDAN	816 589	283 624	-65,27	3 253 980	908 948	-72,07
LEBANON	66 857	30 534	-54,33	288 158	261 234	-9,34
YEMEN	789 480	410 725	-47,98	3 248 558	1 503 898	-53,71
OMAN	108 532	47 060	-56,64	261 883	162 614	-37,91
SYRIA ARAB REPUBLIC	235 500	0	-100,00	709 600	0	-100,00
UNITED ARAB EMIRATES	324 556	183 951	-43,32	1 695 244	1 386 167	-18,23
QATAR	1 032	500	-51,55	28 032	11 700	-58,26
BAHRAIN	550	8 498	1 445,09	8 150	39 453	384,09
CYPRUS	10 693	9 250	-13,49	58 766	38 630	-34,26
EGYPT	201 344	442 632	119,84	529 270	1 423 421	168,94
LIBYAN ARAB JAMAHIRIYA	978 910	1 313 640	34,19	3 864 635	4 528 700	17,18
MOROCCO	29 376	47 520	61,76	126 000	162 150	28,69
ALGERIA	163 075	164 094	0,62	406 563	473 575	16,48
SUDAN	22 115	120 000	442,62	61 600	320 500	420,29
ERITREA	20 000	0	-100,00	57 600	0	-100,00
NAMIBIA	105 880	104 465	-1,34	238 652	428 718	79,64
TANZANIA, UNITED REP. OF	20 000	324 020	1 520,10	57 600	725 800	1 160,07
MADAGASCAR	0	18 875	-	0	49 800	-
KENYA	40 000	31 430	-21,43	134 400	94 870	-29,41
REUNION	14 336	91 749	539,99	99 095	476 940	381,30
MOZAMBIQUE	362 700	928 512	156,00	447 720	1 736 046	287,75
EQUATORIAL GUINEA	40 000	0	-100,00	105 600	0	-100,00
TOGO	160 000	40 000	-75,00	425 600	102 400	-75,94
GHANA	1 407 174	663 239	-52,87	3 422 090	1 518 455	-55,63
LIBERIA	76 106	91 388	20,08	186 269	197 713	6,14
ANGOLA	436 855	339 918	-22,19	875 490	777 325	-11,21
CONGO	80 000	593 376	641,72	217 600	1 231 384	465,89
CAMEROON	418 295	520 000	24,31	1 124 147	1 462 400	30,09
NIGERIA	135 813	320 000	135,62	350 499	781 450	122,95
SIERRA LEONE	39 313	39 801	1,24	113 220	108 256	-4,38
GABON	135 873	113 528	-16,45	334 576	244 930	-26,79
COTE D'IVOIRE	107 082	40 000	-62,65	266 578	106 400	-60,09
SENEGAL	98 275	20 000	-79,65	265 218	42 550	-83,96
MAURITANIA	60 000	0	-100,00	158 400	0	-100,00
MALI	137 500	19 750	-85,64	364 935	52 140	-85,71
BENIN	126 250	80 000	-36,63	336 660	209 920	-37,65
GAMBIA	0	40 000	-	0	98 400	-
SOUTH AFRICA	82 509	15 216	-81,56	393 760	79 227	-79,88
COMOROS	19 963	0	-100,00	57 492	0	-100,00
MAURITIUS	124 820	249 896	100,21	398 480	877 680	120,26
DEMOCRATIC REP. OF THE CONGO	409 223	1 095 307	167,66	914 688	2 566 033	180,54
AUSTRALIA	2 049 204	2 894 301	41,24	14 530 195	17 785 205	22,40
NEW ZEALAND	16 019	46 856	192,50	70 365	295 354	319,75
GUAM	74 279	60 900	-18,01	594 224	487 194	-18,01
NEW CALEDONIA	0	20 000	-	0	57 360	-
AMERICAN SAMOA	31 080	139 362	348,40	147 000	315 088	114,35
FIJI	62 636	0	-100,00	135 193	0	-100,00
SAMOA	18 462	70 926	284,17	24 435	136 547	458,82
CHRISTMAS ISLANDS	395	0	-100,00	2 749	0	-100,00
EAST TIMOR	651 748	555 614	-14,75	890 125	655 153	-26,40
UNITED STATES	25 904 965	27 805 485	7,34	274 050 750	284 073 547	3,66
CANADA	868 532	745 198	-14,20	5 002 278	4 962 883	-0,79
MEXICO	856 101	2 107 815	146,21	2 270 436	6 351 050	179,73
GUATEMALA	32 111	80 278	150,00	59 992	149 010	148,38
PANAMA	28 990	0	-100,00	236 640	0	-100,00
CHILE	70 016	11 261	-83,92	398 102	101 683	-74,46
BRAZIL	20 000	0	-100,00	61 600	0	-100,00
PERU	52 564	8 500	-83,83	182 237	66 560	-63,48
PUERTO RICO	33 990	78 338	130,47	385 754	656 804	70,26
DOMINICAN REPUBLIC	21 771	276 669	1 170,81	208 834	1 074 706	414,62

TABEL 5. PERKEMBANGAN EKSPOR INDONESIA MENURUT KOMODITI DAN NEGARA TUJUAN
JANUARI-MEI 2014 DAN 2015

KOMODITI / NEGARA TUJUAN	BERAT BERSIH (KG)		PERUB %	NILAI FOB (US \$)		PERUB %
	JAN-MEI 2014	JAN-MEI 2015		JAN-MEI 2014	JAN-MEI 2015	
(1)	(2)	(3)	(4)	(5)	(6)	(7)
ANTIGUA AND BARBUDA	0	14 592	-	0	57 950	-
MARTINIQUE	110 059	25 052	-77,24	463 294	149 511	-67,73
NETHERLANDS ANTILLES	18 502	17 900	-3,25	152 105	149 545	-1,68
GUADELOUPE	16 741	15 430	-7,83	125 506	115 702	-7,81
UNITED KINGDOM	3 728 170	4 360 128	16,95	20 123 452	23 646 298	17,51
NETHERLANDS	3 569 287	1 926 171	-46,03	35 381 488	13 716 210	-61,23
FRANCE	955 477	942 323	-1,38	7 676 278	6 055 540	-21,11
GERMANY, FED. REP. OF	3 231 004	2 038 128	-36,92	20 109 565	12 138 577	-39,64
AUSTRIA	33 760	10 000	-70,38	113 475	38 900	-65,72
BELGIUM	702 845	677 767	-3,57	4 993 615	4 458 865	-10,71
SWITZERLAND	11 370	1 152	-89,87	72 188	3 459	-95,21
DENMARK	39 880	148 290	271,84	201 343	649 547	222,61
NORWAY	0	4	-	0	4	-
SWEDEN	9 506	33 553	252,97	82 350	352 614	328,19
FINLAND	1	0	-100,00	9	0	-100,00
ITALY	2 496 774	2 704 367	8,31	15 448 103	16 778 452	8,61
SPAIN	534 460	239 919	-55,11	2 232 757	923 551	-58,64
PORTUGAL	828 520	312 929	-62,23	4 470 280	1 197 525	-73,21
GREECE	20 358	54 116	165,82	116 538	277 695	138,29
POLAND	2 878	24 100	737,39	8 635	94 499	994,37
BULGARIA	132 790	115 506	-13,02	403 058	331 666	-17,71
ALBANIA	16 150	61 455	280,53	48 110	145 117	201,64
BELARUS	10 230	0	-100,00	297 970	0	-100,00
UKRAINE	31 980	60 000	87,62	230 298	220 500	-4,25
LITHUANIA	0	50 040	-	0	222 450	-
CROATIA	160 902	74 293	-53,83	626 221	286 659	-54,22
BOSNIA AND HERZEGOVINA	29 184	13 431	-53,98	98 088	46 316	-52,78
SLOVAKIA	14 688	0	-100,00	64 800	0	-100,00
SLOVENIA	20 000	0	-100,00	61 600	0	-100,00
CZECH REPUBLIC	307 980	0	-100,00	1 051 666	0	-100,00
RUSSIA FEDERATION	68 958	984 784	1 328,09	300 212	4 393 108	1 363,34
SERBIA	86 013	87 552	1,79	295 311	321 100	8,73
-BERAS GILING	189 515	174 475	-7,94	352 610	230 559	-34,61
KOREA, REPUBLIC OF	100	0	-100,00	100	0	-100,00
TAIWAN	0	530	-	0	229	-
PAPUA NEW GUINEA	0	640	-	0	654	-
SINGAPORE	115 355	117 750	2,08	231 645	143 332	-38,12
MALAYSIA	20 080	20 320	1,20	30 590	30 472	-0,39
EAST TIMOR	380	1 050	176,32	308	225	-26,95
UNITED STATES	20 100	20 325	1,12	29 214	29 569	1,22
GERMANY, FED. REP. OF	16 700	0	-100,00	30 562	0	-100,00
BELGIUM	0	13 860	-	0	26 078	-
ITALY	16 670	0	-100,00	29 951	0	-100,00
ESTONIA	130	0	-100,00	240	0	-100,00
-KOPI OLAHAN	20 899	4 677	-77,62	46 858	20 026	-57,26
HONG KONG	0	242	-	0	2 640	-
TAIWAN	1 200	0	-100,00	2 400	0	-100,00
CHINA	710	0	-100,00	3 050	0	-100,00
MALAYSIA	500	4 000	700,00	1 600	12 840	702,50
EGYPT	18 300	0	-100,00	38 569	0	-100,00
AUSTRALIA	0	300	-	0	3 200	-
UNITED STATES	1	135	13 400,00	15	1 346	8 873,33
NETHERLANDS	8	0	-100,00	24	0	-100,00
DENMARK	180	0	-100,00	1 200	0	-100,00
-TEH OLAHAN	2 511 436	3 618 805	44,09	11 145 719	13 046 035	17,05
JAPAN	24 809	114	-99,54	5 923	727	-87,73
HONG KONG	18 974	26 061	37,35	10 072	65 176	547,10
KOREA, REPUBLIC OF	1 272	918	-27,83	5 264	11 831	124,75
TAIWAN	193 352	366 772	89,69	611 222	994 137	62,65
CHINA	234 286	153 079	-34,66	252 713	220 130	-12,89
MONGOLIA	19 982	9 428	-52,82	129 858	55 179	-57,51
PAPUA NEW GUINEA	7 283	3 644	-49,97	45 721	21 116	-53,82
THAILAND	20 606	1 570	-92,38	160 212	4 313	-97,31
SINGAPORE	165 714	100 308	-39,47	1 067 601	663 563	-37,85
PHILIPPINES	46 477	36 396	-21,69	339 474	303 234	-10,68
MALAYSIA	280 173	480 839	71,62	1 655 904	1 961 912	18,48
MYANMAR	120	720	500,00	945	6 021	537,14
CAMBODIA	240	1 020	325,00	1 894	8 504	349,00
BRUNEI DARUSSALAM	1 344	1 118	-16,82	7 487	6 634	-11,39
VIET NAM	176 972	190 607	7,70	1 153 400	1 085 720	-5,87
MALDIVES	10 692	3 564	-66,67	65 201	20 434	-68,66
INDIA	0	500	-	0	1 400	-
PAKISTAN	314 477	420 600	33,75	563 830	811 605	43,94
AFGHANISTAN	27 405	0	-100,00	45 288	0	-100,00

TABEL 5. PERKEMBANGAN EKSPOR INDONESIA MENURUT KOMODITI DAN NEGARA TUJUAN
JANUARI-MEI 2014 DAN 2015

KOMODITI / NEGARA TUJUAN	BERAT BERSIH (KG)		PERUB %	NILAI FOB (US \$)		PERUB %
	JAN-MEI 2014	JAN-MEI 2015		JAN-MEI 2014	JAN-MEI 2015	
(1)	(2)	(3)	(4)	(5)	(6)	(7)
IRAN (ISLAMIC REPUBLIC OF)	0	2 000	-	0	5 740	-
SAUDI ARABIA	40 929	32 620	-20,30	463 945	516 952	11,43
KUWAIT	0	2 600	-	0	3 600	-
UNITED ARAB EMIRATES	13 117	132 002	906,34	83 057	267 523	222,10
QATAR	0	25	-	0	261	-
GAMBIA	0	37	-	0	67	-
AUSTRALIA	665 035	686 536	3,23	3 457 897	3 402 800	-1,59
NEW ZEALAND	180 414	193 697	7,36	805 501	821 512	1,99
FIJI	0	3 120	-	0	18 311	-
KIRIBATI	200	0	-100,00	350	0	-100,00
SAMOA	0	3 360	-	0	19 648	-
EAST TIMOR	19 151	48 655	154,06	29 360	95 889	226,60
UNITED STATES	766	50 451	6 486,29	11 977	120 964	909,97
CANADA	1	0	-100,00	1	0	-100,00
SURINAME	1 200	1 200	0,00	3 900	4 200	7,69
CHILE	0	20 000	-	0	41 000	-
UNITED KINGDOM	201	0	-100,00	2 790	0	-100,00
NETHERLANDS	27	62 074	229 803,70	33	134 059	406 139,39
FRANCE	0	9 582	-	0	26 743	-
GERMANY, FED. REP. OF	3 616	328 232	8 977,21	22 790	578 355	2 437,76
BELGIUM	4	3	-25,00	4	4	0,00
SWITZERLAND	455	0	-100,00	368	0	-100,00
SPAIN	14 002	0	-100,00	47 168	0	-100,00
GREECE	0	225	-	0	5 016	-
POLAND	7 034	238 071	3 284,57	22 975	715 329	3 013,51
ROMANIA	0	32	-	0	432	-
LATVIA	21 106	7 025	-66,72	71 594	25 994	-63,69
-GULA PASIR	310 390	1 314 682	323,56	490 618	902 000	83,85
JAPAN	1 037	787 962	75 884,76	2 364	163 617	6 821,19
HONG KONG	16 214	29 545	82,22	32 587	49 334	51,39
KOREA, REPUBLIC OF	7 000	13 836	97,66	9 699	27 748	186,09
TAIWAN	1 500	1 200	-20,00	3 900	4 375	12,18
CHINA	0	1 157	-	0	3 130	-
SINGAPORE	51 804	149 284	188,17	35 616	79 354	122,80
PHILIPPINES	0	17 875	-	0	40 219	-
MALAYSIA	81 976	148 949	81,70	43 199	115 672	167,77
BRUNEI DARUSSALAM	2 080	8 655	316,11	1 943	9 291	378,18
MALDIVES	0	40	-	0	590	-
SRI LANKA	18 000	0	-100,00	36 900	0	-100,00
UNITED ARAB EMIRATES	0	6 200	-	0	2 876	-
UGANDA	20	0	-100,00	2	0	-100,00
SOUTH AFRICA	0	900	-	0	3 150	-
AUSTRALIA	795	3 200	302,52	3 033	5 046	66,37
NEW ZEALAND	288	0	-100,00	394	0	-100,00
CHRISTMAS ISLANDS	0	2	-	0	31	-
EAST TIMOR	85	13	-84,71	13	195	1 400,00
UNITED STATES	59 953	79 409	32,45	126 224	208 574	65,24
CANADA	19 220	4 812	-74,96	55 067	11 150	-79,75
UNITED KINGDOM	2 500	2 000	-20,00	6 250	3 940	-36,96
NETHERLANDS	3 371	1 986	-41,09	10 237	6 642	-35,12
FRANCE	0	1 000	-	0	2 650	-
GERMANY, FED. REP. OF	34 547	19 657	-43,10	102 670	86 935	-15,33
FINLAND	0	3 000	-	0	7 800	-
HUNGARY	10 000	30 000	200,00	20 520	63 000	207,02
ESTONIA	0	2 125	-	0	4 850	-
CZECH REPUBLIC	0	1 875	-	0	1 831	-
-GULA LAINNYA	9 484 850	13 007 823	37,14	14 371 249	20 532 847	42,87
JAPAN	79 078	86 288	9,12	82 225	161 139	95,97
HONG KONG	60 624	98 050	61,73	61 321	102 972	67,92
KOREA, REPUBLIC OF	80 025	481 134	501,23	97 276	651 023	569,25
TAIWAN	40 027	22 218	-44,49	38 692	25 473	-34,16
CHINA	441 480	49 623	-88,76	572 900	70 681	-87,66
PAPUA NEW GUINEA	70	0	-100,00	226	0	-100,00
THAILAND	5 442	35 590	553,99	20 381	150 280	637,35
SINGAPORE	297 938	276 163	-7,31	388 401	309 881	-20,22
PHILIPPINES	2 381	120 383	4 955,98	8 191	150 650	1 739,21
MALAYSIA	359 582	327 345	-8,97	400 327	284 142	-29,02
MYANMAR	17 625	0	-100,00	45 987	0	-100,00
CAMBODIA	99	0	-100,00	4	0	-100,00
BRUNEI DARUSSALAM	180	1 299	621,67	634	3 519	455,05
VIET NAM	5 688	31 751	458,21	27 011	33 339	23,43
MALDIVES	24 072	154	-99,36	5 125	2 145	-58,15
INDIA	400	920	130,00	368	2 652	620,65
PAKISTAN	6 102	8 108	32,87	6 172	6 699	8,54
SRI LANKA	0	15 944	-	0	44 936	-

TABEL 5. PERKEMBANGAN EKSPOR INDONESIA MENURUT KOMODITI DAN NEGARA TUJUAN
JANUARI-MEI 2014 DAN 2015

KOMODITI / NEGARA TUJUAN	BERAT BERSIH (KG)		PERUB	NILAI FOB (US \$)		PERUB
	JAN-MEI 2014	JAN-MEI 2015	%	JAN-MEI 2014	JAN-MEI 2015	%
(1)	(2)	(3)	(4)	(5)	(6)	(7)
AFGHANISTAN	671	0	-100,00	1 839	0	-100,00
SAUDI ARABIA	110 683	213 982	93,33	162 495	291 427	79,35
ISRAEL	0	10 000	-	0	31 400	-
KUWAIT	1 350	0	-100,00	4 558	0	-100,00
JORDAN	67 134	912	-98,64	86 488	3 100	-96,42
LEBANON	0	500	-	0	1 400	-
YEMEN	5 227	0	-100,00	9 786	0	-100,00
UNITED ARAB EMIRATES	26 397	3 731	-85,87	15 674	9 212	-41,23
QATAR	1 150	684	-40,52	4 178	2 595	-37,89
BAHRAIN	114	0	-100,00	385	0	-100,00
GABON	0	505	-	0	330	-
MAURITANIA	570	0	-100,00	2 263	0	-100,00
BENIN	3 615	0	-100,00	3 000	0	-100,00
SOUTH AFRICA	29 350	45 908	56,42	43 650	56 253	28,87
MAURITIUS	809	0	-100,00	605	0	-100,00
AUSTRALIA	126 943	223 867	76,35	268 514	591 359	120,23
NEW ZEALAND	43 814	23 039	-47,42	67 393	61 879	-8,18
NEW CALEDONIA	840	0	-100,00	104	0	-100,00
FIJI	44 000	66 000	50,00	30 360	45 100	48,55
TONGA	240	0	-100,00	304	0	-100,00
CHRISTMAS ISLANDS	24	0	-100,00	290	0	-100,00
EAST TIMOR	20 251	12 797	-36,81	7 525	13 719	82,31
UNITED STATES	6 831 526	9 315 558	36,36	10 130 476	14 089 102	39,08
CANADA	287 244	302 622	5,35	682 872	548 371	-19,70
MEXICO	4 000	10 000	150,00	17 160	25 000	45,69
SURINAME	1 125	0	-100,00	2 812	0	-100,00
BRAZIL	3 105	46 020	1 382,13	10 247	89 935	777,67
NETHERLANDS ANTILLES	0	41 600	-	0	30 784	-
UNITED KINGDOM	42 420	38 840	-8,44	128 060	102 728	-19,78
NETHERLANDS	304 535	899 488	195,36	639 840	1 997 624	212,21
FRANCE	4 000	10 030	150,75	12 480	47 800	283,01
GERMANY, FED. REP. OF	12 449	53 002	325,75	46 245	157 449	240,47
BELGIUM	39 359	73 052	85,60	102 802	182 248	77,28
SWITZERLAND	2 900	0	-100,00	10 170	0	-100,00
NORWAY	25 500	10 400	-59,22	23 034	27 080	17,57
FINLAND	5 057	5 410	6,98	40 995	18 949	-53,78
IRELAND	2 190	0	-100,00	7 761	0	-100,00
ITALY	0	660	-	0	1 881	-
HUNGARY	2 608	3 450	32,29	8 238	9 660	17,26
POLAND	0	1 500	-	0	4 200	-
BULGARIA	6 000	0	-100,00	14 700	0	-100,00
LITHUANIA	0	22 800	-	0	47 880	-
LATVIA	0	5 001	-	0	9 500	-
ESTONIA	1 328	1 400	5,42	4 959	4 550	-8,25
CROATIA	2	0	-100,00	33	0	-100,00
SLOVENIA	5 000	8 200	64,00	18 927	25 668	35,62
CZECH REPUBLIC	507	720	42,01	4 786	2 160	-54,87
RUSSIA FEDERATION	0	1 175	-	0	2 973	-
-MAKANAN OLAHAN LAINNYA	285 287 798	281 205 347	-1,43	760 474 492	747 562 434	-1,70
JAPAN	4 838 485	4 862 157	0,49	9 739 795	8 659 029	-11,10
HONG KONG	7 045 119	7 384 464	4,82	50 059 894	33 126 305	-33,83
KOREA, DEM. PEOPLE'S REP.	7 645	0	-100,00	15 021	0	-100,00
KOREA, REPUBLIC OF	3 949 772	4 399 063	11,38	9 772 472	11 083 543	13,42
TAIWAN	9 473 077	6 826 183	-27,94	18 677 153	14 514 073	-22,29
CHINA	8 738 977	13 538 998	54,93	33 606 601	54 893 180	63,34
MONGOLIA	64 416	69 608	8,06	145 740	104 534	-28,27
MACAU	7 562	13 536	79,00	17 680	45 987	160,11
PAPUA NEW GUINEA	3 068 340	5 412 810	76,41	9 389 939	17 602 377	87,46
THAILAND	12 130 714	14 100 123	16,23	32 065 130	31 067 289	-3,11
SINGAPORE	19 286 509	22 156 151	14,88	60 065 567	55 139 096	-8,20
PHILIPPINES	54 701 298	57 182 069	4,54	145 463 530	161 146 280	10,78
MALAYSIA	51 693 408	43 695 238	-15,47	101 912 867	85 679 563	-15,93
MYANMAR	1 048 865	1 890 968	80,29	3 073 473	5 410 940	76,05
CAMBODIA	428 615	302 034	-29,53	2 694 858	2 281 683	-15,33
BRUNEI DARUSSALAM	1 667 732	2 383 323	42,91	4 170 181	5 335 502	27,94
NEPAL	70 861	62 987	-11,11	178 257	114 422	-35,81
VIET NAM	11 753 658	10 572 497	-10,05	42 968 790	36 917 502	-14,08
MALDIVES	442 833	350 538	-20,84	703 164	963 946	8,64
INDIA	2 229 603	1 682 669	-24,53	4 454 559	3 966 107	-10,97
PAKISTAN	1 106 212	1 402 135	26,75	3 697 939	5 172 205	39,87
BANGLADESH	267 580	232 814	-12,99	815 417	774 473	-5,02
SRI LANKA	199 306	405 058	103,23	558 730	1 172 800	109,90
AFGHANISTAN	109 035	243 448	123,28	316 176	918 227	190,42
IRAQ	13 701	1 442 263	10 426,70	37 675	2 827 334	7 404,54
IRAN (ISLAMIC REPUBLIC OF)	187 381	194 001	3,53	474 090	763 600	61,07
SAUDI ARABIA	10 632 653	10 058 259	-5,40	37 032 527	34 178 098	-7,71

TABEL 5. PERKEMBANGAN EKSPOR INDONESIA MENURUT KOMODITI DAN NEGARA TUJUAN
JANUARI-MEI 2014 DAN 2015

KOMODITI / NEGARA TUJUAN	BERAT BERSIH (KG)		PERUB %	NILAI FOB (US \$)		PERUB %
	JAN-MEI 2014	JAN-MEI 2015		JAN-MEI 2014	JAN-MEI 2015	
	(1)	(2)	(3)	(4)	(5)	(6)
ISRAEL	667 758	545 334	-18,33	1 362 543	1 433 701	5,22
KUWAIT	556 912	718 954	29,10	1 397 588	1 822 629	30,41
JORDAN	6 439 216	1 426 290	-77,85	13 035 448	3 881 965	-70,22
LEBANON	733 297	1 568 041	113,83	2 708 104	5 216 445	92,62
PALESTINA	157 330	28 512	-81,88	511 977	57 618	-88,75
YEMEN	643 194	360 601	-43,94	2 054 640	999 222	-51,37
OMAN	267 879	256 690	-4,18	711 378	651 508	-8,42
SYRIA ARAB REPUBLIC	49 409	82 852	67,69	167 399	238 241	42,32
TURKEY	1 632 260	732 047	-55,15	4 038 652	1 694 162	-58,05
UNITED ARAB EMIRATES	3 377 401	3 286 781	-2,68	10 233 762	10 604 963	3,63
QATAR	198 500	440 390	121,86	447 142	1 296 091	189,86
BAHRAIN	568 258	541 909	-4,64	1 213 054	1 222 969	0,82
EGYPT	536 250	502 243	-6,34	1 257 168	1 274 028	1,34
LIBYAN ARAB JAMAHIRIYA	124 741	213 732	71,34	326 250	551 185	68,95
MOROCCO	70 443	229 629	225,98	99 000	396 344	300,35
TUNISIA	13 226	21 604	63,34	30 644	64 395	110,14
ALGERIA	282 298	339 640	20,31	482 947	590 329	22,23
SUDAN	53 926	142 180	163,66	261 314	635 126	143,05
TANZANIA, UNITED REP. OF	10 938	110 546	910,66	29 065	163 049	460,98
MADAGASCAR	1 111 867	753 676	-32,22	1 955 872	1 322 390	-32,39
SOMALIA	122 374	77 249	-36,87	634 786	323 195	-49,09
KENYA	156 788	277 804	77,18	276 625	842 905	204,71
REUNION	2 008	0	-100,00	13 580	0	-100,00
MOZAMBIQUE	106 949	25 200	-76,44	290 232	109 200	-62,37
EQUATORIAL GUINEA	0	1 576	-	0	3 848	-
TOGO	64 813	121 434	87,36	268 398	413 305	53,99
GHANA	87 299	168 273	92,75	374 513	315 103	-15,86
LIBERIA	16 539	16 997	2,77	46 325	69 909	50,91
GUINEA	135 144	74 608	-44,79	513 726	282 499	-45,01
ANGOLA	54 553	22 730	-58,33	145 081	55 277	-61,90
CONGO	3 166	14 827	368,32	4 593	33 885	637,75
CAMEROON	18 262	0	-100,00	30 321	0	-100,00
NIGERIA	3 752 685	3 126 795	-16,68	14 723 232	15 939 572	8,26
SIERRA LEONE	79 608	57 162	-28,20	340 654	167 240	-50,91
GABON	58 945	38 016	-35,51	86 123	73 264	-14,93
COTE D'IVOIRE	46 581	23 490	-49,57	213 582	107 833	-49,51
SENEGAL	11 008	69 553	531,84	18 137	234 573	1 193,34
MAURITANIA	0	30 960	-	0	141 900	-
MALI	110 083	103 440	-6,03	485 313	474 100	-2,31
BENIN	23 994	34 162	42,38	53 779	86 131	60,16
BURKINA FASO	69 840	0	-100,00	320 100	0	-100,00
GAMBIA	209 520	166 712	-20,43	960 300	748 756	-22,03
SEYCHELLES	42 335	64 914	53,33	174 754	314 263	79,83
UGANDA	20 524	78	-99,62	60 291	776	-98,71
NIGER	136 040	127 714	-6,12	557 649	567 827	1,83
DJIBOUTI	300	450	50,00	180	10 500	5 733,33
SOUTH AFRICA	411 854	529 618	28,59	940 456	1 244 913	32,37
ZAMBIA	0	21 120	-	0	75 680	-
BURUNDI	10 320	0	-100,00	47 300	0	-100,00
MAURITIUS	527 604	505 857	-4,12	1 443 145	1 410 592	-2,26
RWANDA	0	5 263	-	0	7 340	-
MAYOTTE	0	26 434	-	0	40 346	-
DEMOCRATIC REP. OF THE CONGO	142 902	262 319	83,57	298 841	578 499	93,58
AUSTRALIA	8 203 691	7 572 839	-7,69	21 639 572	19 412 061	-10,29
NEW ZEALAND	2 115 660	2 267 895	7,20	4 734 330	5 213 096	10,11
MICRONESIA, FED. STATES OF	1 811	6 375	252,02	5 384	16 158	200,11
GUAM	2 792	2 947	5,55	39 266	38 678	-1,50
NAURU	15 874	12 994	-18,14	56 641	46 916	-17,17
NEW CALEDONIA	85 692	78 555	-8,33	160 416	135 874	-15,30
NORTHERN MARIANA ISLANDS	16 523	8 029	-51,41	51 678	33 986	-34,24
VANUATU	81 008	63 832	-21,20	160 718	114 713	-28,62
AMERICAN SAMOA	17 768	45 663	157,00	39 923	86 910	117,69
COOK ISLANDS	5 645	4 920	-12,84	10 267	13 151	28,09
FIJI	311 215	348 499	11,98	667 987	723 995	8,38
KIRIBATI	65 083	60 979	-6,31	149 160	122 310	-18,00
MARSHALL ISLANDS	20 187	13 342	-33,91	56 374	44 635	-20,82
SAMOA	893 289	296 526	-66,81	363 495	560 599	54,22
SOLOMON ISLANDS	754 963	979 574	29,75	1 532 288	1 457 545	-4,88
TONGA	171 013	301 871	76,52	338 100	484 245	43,23
TUVALU	2 551	329	-87,10	5 371	1 106	-79,41
CHRISTMAS ISLANDS	1 808	1 181	-34,68	4 000	2 975	-25,63
EAST TIMOR	7 787 940	7 465 193	-4,14	10 137 441	9 043 598	-10,79
UNITED STATES	14 968 164	15 678 379	4,74	36 153 515	37 961 987	5,00
CANADA	753 723	814 779	8,10	2 567 478	2 617 541	1,95
MEXICO	1 192 785	1 431 825	20,04	2 814 621	3 255 843	15,68
GUATEMALA	12 500	15 000	20,00	35 875	37 800	5,37
PANAMA	9 630	5 728	-40,52	20 039	10 706	-46,57

TABEL 5. PERKEMBANGAN EKSPOR INDONESIA MENURUT KOMODITI DAN NEGARA TUJUAN
JANUARI-MEI 2014 DAN 2015

KOMODITI / NEGARA TUJUAN	BERAT BERSIH (KG)		PERUB %	NILAI FOB (US \$)		PERUB %
	JAN-MEI 2014	JAN-MEI 2015		JAN-MEI 2014	JAN-MEI 2015	
(1)	(2)	(3)	(4)	(5)	(6)	(7)
SURINAME	98 789	128 666	30,24	227 610	273 528	20,17
CHILE	54 816	39 384	-28,15	203 644	140 773	-30,87
ARGENTINA	13 000	12 375	-4,81	19 825	21 654	9,23
BRAZIL	794 408	393 368	-50,48	1 447 195	671 020	-53,63
COLOMBIA	31 586	52 953	67,65	117 716	164 413	39,67
BOLIVIA	0	10 989	-	0	18 353	-
URUGUAY	1 000	3 500	250,00	22 000	26 473	20,33
ECUADOR	4 843	15 430	218,60	14 418	57 687	300,10
PERU	9 359	4 030	-56,94	32 306	18 843	-41,67
GUYANA	9 994	10 972	9,79	32 187	33 811	5,05
TRINIDAD AND TOBAGO	5 130	15 188	196,06	15 470	34 553	123,35
BAHAMAS	0	6 910	-	0	24 049	-
PUERTO RICO	233 546	512 906	119,62	506 513	1 116 183	120,37
BELIZE	0	5 540	-	0	18 008	-
DOMINICAN REPUBLIC	116 395	0	-100,00	123 805	0	-100,00
COSTA RICA	20 000	21 000	5,00	41 400	51 653	24,77
HAITI	0	45 188	-	0	103 000	-
BARBADOS	5 297	8 000	51,03	15 611	14 000	-10,32
FRENCH POLYNESIA	30 139	38 717	28,46	66 296	82 311	24,16
MARTINIQUE	19 200	0	-100,00	24 372	0	-100,00
UNITED KINGDOM	2 004 344	1 855 773	-7,41	4 361 672	4 138 003	-5,13
NETHERLANDS	8 158 537	5 933 302	-27,27	13 640 135	12 154 638	-10,89
FRANCE	932 499	467 618	-49,85	1 780 718	853 364	-52,08
GERMANY, FED. REP. OF	1 277 783	831 977	-34,89	3 738 954	3 904 888	4,44
AUSTRIA	0	3 247	-	0	6 593	-
BELGIUM	518 396	430 166	-17,02	2 265 735	1 202 839	-46,91
SWITZERLAND	16 311	5 609	-65,61	186 276	148 060	-20,52
DENMARK	9 059	16 578	83,00	28 896	48 167	66,69
NORWAY	316 406	181 071	-42,77	611 755	340 258	-44,38
SWEDEN	176 880	140 987	-20,29	348 157	388 118	11,48
FINLAND	30 196	26 000	-13,90	47 815	44 750	-6,41
IRELAND	317 491	299 880	-5,55	714 609	593 384	-16,96
ITALY	330 606	272 352	-17,62	3 037 746	1 222 291	-59,76
SPAIN	898 268	1 092 898	21,67	1 516 665	1 745 422	15,08
PORTUGAL	156 020	211 680	35,67	213 394	382 630	79,31
GREECE	16 850	25 625	52,08	30 056	54 679	81,92
HUNGARY	45 700	0	-100,00	82 900	0	-100,00
POLAND	159 804	85 319	-46,61	311 806	127 707	-59,04
ROMANIA	37 500	54 112	44,30	46 250	133 430	188,50
BULGARIA	37 500	12 000	-68,00	64 975	9 800	-84,92
ARMENIA	10 125	0	-100,00	47 935	0	-100,00
BELARUS	4 000	0	-100,00	5 600	0	-100,00
KAZAKHSTAN	28 223	12 000	-57,48	73 042	21 540	-70,51
KYRGYZSTAN	11 250	0	-100,00	45 000	0	-100,00
UKRAINE	16 017	57 924	261,64	50 355	149 080	196,06
LITHUANIA	27 297	7 000	-74,36	35 908	46 500	29,50
LATVIA	9 348	18 550	98,44	25 496	24 896	-2,35
ESTONIA	45 497	23 896	-47,48	70 895	49 799	-29,76
GEORGIA	110 506	85 838	-22,32	314 925	269 921	-14,29
CROATIA	36 000	90 000	150,00	38 572	132 125	242,54
MALTA	121 204	151 802	25,25	258 825	243 720	-5,84
SLOVAKIA	54 317	0	-100,00	86 091	0	-100,00
SLOVENIA	42 271	68 610	62,31	75 167	113 309	50,74
CZECH REPUBLIC	93 083	4 690	-94,96	158 972	15 823	-90,05
RUSSIA FEDERATION	1 185 595	776 673	-34,49	3 709 868	2 242 274	-39,56
MONTENEGRO	33 600	0	-100,00	41 832	0	-100,00
SEMEN	81 824 376	351 594 862	329,69	7 507 624	20 847 974	177,69
JAPAN	88 000	154 000	75,00	13 808	25 554	85,07
HONG KONG	2 464 025	2 250 920	-8,65	308 504	289 515	-6,16
KOREA, REPUBLIC OF	82	11 150	13 497,56	82	5 854	7 039,02
TAIWAN	11 452 000	11 572 000	1,05	1 271 314	1 283 076	0,93
CHINA	136	26 110	19 098,53	36	2 298	6 283,33
PAPUA NEW GUINEA	55 415	1 500	-97,29	3 143	860	-72,64
THAILAND	1 770	1 250	-29,38	155	146	-5,81
SINGAPORE	1 314 056	1 100 377	-16,26	172 039	154 699	-10,08
PHILIPPINES	406 914	716 800	76,16	53 775	90 853	68,95
MALAYSIA	20 970	16 716 125	79 614,47	13 421	637 703	4 651,53
BRUNEI DARUSSALAM	2 780 000	0	-100,00	359 221	0	-100,00
VIET NAM	3 938 000	21 194 000	438,19	457 751	2 438 882	432,80
MALDIVES	0	13 750	-	0	2 975	-
INDIA	2 024	0	-100,00	1 380	0	-100,00
BANGLADESH	6 501 000	0	-100,00	675 779	0	-100,00
SRI LANKA	528 000	187 377 989	35 388,26	64 741	9 025 544	13 841,00
BAHRAIN	0	2 240	-	0	644	-
MOZAMBIQUE	0	37 735 259	-	0	1 245 264	-
AUSTRALIA	44 000	0	-100,00	5 323	0	-100,00

TABEL 5. PERKEMBANGAN EKSPOR INDONESIA MENURUT KOMODITI DAN NEGARA TUJUAN
JANUARI-MEI 2014 DAN 2015

KOMODITI / NEGARA TUJUAN	BERAT BERSIH (KG)		PERUB %	NILAI FOB (US \$)		PERUB %
	JAN-MEI 2014	JAN-MEI 2015		JAN-MEI 2014	JAN-MEI 2015	
(1)	(2)	(3)	(4)	(5)	(6)	(7)
NEW ZEALAND	0	88 000	-	0	13 382	-
COOK ISLANDS	0	4 000	-	0	225	-
KIRIBATI	9 500	5 875	-38,16	1 200	540	-55,00
EAST TIMOR	42 212 478	52 164 505	23,58	3 454 954	4 281 925	23,94
FRENCH POLYNESIA	10 000 000	20 459 000	104,59	649 215	1 348 015	107,64
NETHERLANDS	49	0	-100,00	91	0	-100,00
FRANCE	100	0	-100,00	8	0	-100,00
GERMANY, FED. REP. OF	4 650	12	-99,74	1 131	20	-98,23
SPAIN	1 207	0	-100,00	553	0	-100,00
-DARI ROTAN	5 017 209	5 362 008	6,87	16 446 133	17 996 249	9,43
JAPAN	121 334	106 089	-12,56	1 096 767	879 410	-19,82
HONG KONG	21 381	1 455	-93,19	76 242	69 765	-8,50
KOREA, REPUBLIC OF	376 713	427 615	13,51	1 147 079	1 109 628	-3,26
TAIWAN	13 031	5 593	-57,08	33 572	23 698	-29,41
CHINA	61 871	56 910	-8,02	168 312	186 739	10,95
THAILAND	366	230	-37,16	5 811	3 068	-47,20
SINGAPORE	1 537	3 736	143,07	5 700	44 442	679,68
PHILIPPINES	90	139	54,44	968	1 782	84,09
MALAYSIA	15 343	14 486	-5,59	51 975	27 663	-46,78
VIET NAM	762	0	-100,00	5 253	0	-100,00
MALDIVES	328	193	-41,16	6 737	5 468	-18,84
INDIA	3 344	1 288	-61,48	2 548	2 074	-18,60
IRAN (ISLAMIC REPUBLIC OF)	0	53	-	0	220	-
SAUDI ARABIA	12 204	12 378	1,43	17 365	50 624	191,53
ISRAEL	2 997	847	-71,74	16 846	3 452	-79,51
KUWAIT	728	1 628	123,63	923	5 647	511,81
JORDAN	0	211	-	0	642	-
LEBANON	138	6	-95,65	828	56	-93,24
TURKEY	529	2 748	419,47	1 937	15 391	694,58
UNITED ARAB EMIRATES	2 007	10 115	403,99	12 855	55 560	332,21
QATAR	177	224	26,55	1 094	1 656	51,37
BAHRAIN	0	25	-	0	510	-
CYPRUS	12	311	2 491,67	1 405	922	-34,38
EGYPT	530	211	-60,19	508	642	26,38
LIBYAN ARAB JAMAHIRIYA	1 000	0	-100,00	2 050	0	-100,00
MOROCCO	98	0	-100,00	1 003	0	-100,00
SUDAN	104	30	-71,15	104	150	44,23
NAMIBIA	154	50	-67,53	835	489	-41,44
TANZANIA, UNITED REP. OF	14	0	-100,00	576	0	-100,00
MADAGASCAR	115	38	-66,96	50	1 872	3 644,00
KENYA	20	6	-70,00	255	65	-74,51
REUNION	605	375	-38,02	1 445	1 279	-11,49
MOZAMBIQUE	0	40	-	0	1 930	-
ANGOLA	2 206	0	-100,00	13 888	0	-100,00
SEYCHELLES	401	396	-1,25	3 532	2 223	-37,06
SOUTH AFRICA	55 318	41 378	-25,20	185 363	155 283	-16,23
MAURITIUS	1 521	1 746	14,79	2 816	13 109	365,52
MAYOTTE	980	575	-41,33	1 400	269	-80,79
AUSTRALIA	268 318	180 964	-32,56	366 089	563 059	53,80
NEW ZEALAND	36 135	38 138	5,54	137 656	149 960	8,94
NEW CALEDONIA	480	632	31,67	1 012	392	-61,26
SAINT VINCENT AND THE GRENADI	237	0	-100,00	6 829	0	-100,00
VANUATU	583	0	-100,00	931	0	-100,00
COOK ISLANDS	15	0	-100,00	32	0	-100,00
FIJI	50	231	362,00	420	8 659	1 961,67
SAMOA	29	0	-100,00	18	0	-100,00
UNITED STATES	402 493	545 210	35,46	1 860 387	2 050 452	10,22
CANADA	58 321	84 983	45,72	209 628	306 251	46,09
MEXICO	1 245	367	-70,52	4 600	6 971	51,54
PANAMA	0	168	-	0	597	-
SURINAME	340	0	-100,00	340	0	-100,00
CHILE	320	498	55,63	696	2 723	291,24
ARGENTINA	620	475	-23,39	5 110	11 238	119,92
BRAZIL	1 533	688	-55,12	6 538	10 775	64,81
COLOMBIA	843	60	-92,88	975	444	-54,46
URUGUAY	570	0	-100,00	2 073	0	-100,00
PARAGUAY	60	0	-100,00	180	0	-100,00
ECUADOR	0	12	-	0	41	-
PERU	16	0	-100,00	115	0	-100,00
JAMAICA	0	5 850	-	0	43 388	-
PUERTO RICO	0	211	-	0	642	-
BELIZE	531	0	-100,00	770	0	-100,00
DOMINICAN REPUBLIC	58	4 041	6 867,24	704	214	-69,60
COSTA RICA	20	387	1 835,00	31	2 380	7 577,42
CAPE VERDE	0	2	-	0	134	-
FRENCH POLYNESIA	500	0	-100,00	341	0	-100,00

TABEL 5. PERKEMBANGAN EKSPOR INDONESIA MENURUT KOMODITI DAN NEGARA TUJUAN
JANUARI-MEI 2014 DAN 2015

KOMODITI / NEGARA TUJUAN	BERAT BERSIH (KG)		PERUB	NILAI FOB (US \$)		PERUB
	JAN-MEI 2014	JAN-MEI 2015	%	JAN-MEI 2014	JAN-MEI 2015	%
(1)	(2)	(3)	(4)	(5)	(6)	(7)
MARTINIQUE	5 429	0	-100,00	9 657	0	-100,00
NETHERLANDS ANTILLES	623	166	-73,35	4 147	608	-85,34
GUADELOUPE	0	100	-	0	280	-
VIRGIN ISLANDS (BRITISH)	134	0	-100,00	558	0	-100,00
UNITED KINGDOM	348 521	433 599	24,41	1 400 025	1 705 842	21,84
NETHERLANDS	1 878 359	1 874 853	-0,19	5 419 273	6 116 053	12,86
FRANCE	104 976	87 842	-16,32	440 255	323 623	-26,49
GERMANY, FED. REP. OF	483 621	500 505	3,49	1 392 995	1 417 900	1,79
AUSTRIA	72 708	49 572	-31,82	189 268	124 341	-34,30
BELGIUM	136 928	264 374	93,08	443 608	770 621	73,72
SWITZERLAND	5 091	0	-100,00	24 106	0	-100,00
DENMARK	40 789	92 291	126,26	175 228	310 006	76,92
NORWAY	28 019	29 319	4,64	94 649	98 193	3,74
SWEDEN	133 323	127 573	-4,31	448 108	362 745	-19,05
FINLAND	18 836	10 054	-46,62	53 611	28 519	-46,80
IRELAND	3 000	8 508	183,60	6 773	26 636	293,27
ITALY	123 565	163 905	32,65	337 007	429 770	27,53
SPAIN	47 579	58 547	23,05	156 218	169 737	8,65
PORTUGAL	173	1 193	589,60	4 881	2 113	-56,71
GREECE	8 065	7 396	-8,30	18 948	10 221	-46,06
HUNGARY	0	422	-	0	1 284	-
POLAND	54 195	39 309	-27,47	179 331	108 260	-39,63
ROMANIA	2 190	650	-70,32	5 081	3 017	-40,62
BULGARIA	1 468	2 783	89,58	3 421	7 109	107,80
KAZAKHSTAN	54	0	-100,00	138	0	-100,00
UKRAINE	96	702	631,25	467	9 727	1 982,87
LITHUANIA	1 770	949	-46,38	11 664	1 763	-84,89
LATVIA	116	48	-58,62	1 676	182	-89,14
ESTONIA	167	89	-46,71	1 240	150	-87,90
GEORGIA	0	67	-	0	750	-
CROATIA	0	50	-	0	140	-
SLOVAKIA	0	211	-	0	642	-
SLOVENIA	1 420	115	-91,90	4 627	473	-89,78
CZECH REPUBLIC	8	844	10 450,00	171	2 568	1 401,75
RUSSIA FEDERATION	43 625	51 892	18,95	138 066	138 869	0,58
SERBIA	0	38	-	0	59	-
MONTENEGRO	1 086	0	-100,00	7 419	0	-100,00
-DARI BAHAN LAINNYA	4 473 467	3 492 291	-21,93	18 009 233	15 724 358	-12,69
JAPAN	287 556	219 355	-23,72	2 800 453	2 002 713	-28,49
HONG KONG	1 122	22 792	1 931,37	2 352	219 123	9 216,45
KOREA, REPUBLIC OF	116 662	60 052	-48,52	205 091	116 764	-43,07
TAIWAN	109 237	80 647	-26,17	115 569	96 083	-16,86
CHINA	113 811	37 472	-67,08	259 980	196 282	-24,50
PAPUA NEW GUINEA	0	39	-	0	32	-
THAILAND	17 447	6 483	-62,84	17 192	23 930	39,19
SINGAPORE	67 031	69 139	3,14	1 128 175	1 157 151	2,57
PHILIPPINES	1 230	4 875	296,34	3 496	15 134	332,89
MALAYSIA	88 977	81 206	-8,73	91 511	136 505	49,17
MYANMAR	63	0	-100,00	75	0	-100,00
BRUNEI DARUSSALAM	1 303	175	-86,57	446	374	-16,14
LAO PEOPLE'S DEM. REP.	38	0	-100,00	400	0	-100,00
BHUTAN	0	40	-	0	7 615	-
VIET NAM	201	97	-51,74	4 409	38	-99,14
MALDIVES	39 495	10 174	-74,24	136 741	24 205	-82,30
INDIA	10 212	11 527	12,88	23 048	35 890	55,72
PAKISTAN	14 965	9 011	-39,79	15 062	9 056	-39,88
SRI LANKA	2 201	1 095	-50,25	2 783	2 854	2,55
IRAQ	150	0	-100,00	1 110	0	-100,00
IRAN (ISLAMIC REPUBLIC OF)	15 190	10 021	-34,03	33 909	22 302	-34,23
SAUDI ARABIA	34 080	13 486	-60,43	15 054	22 489	49,39
ISRAEL	5 960	2 531	-57,53	21 929	2 188	-90,02
KUWAIT	3 357	3 960	17,96	1 808	13 686	656,97
JORDAN	0	783	-	0	1 081	-
LEBANON	35 425	25 371	-28,38	8 183	18 570	126,93
OMAN	96 095	13 861	-85,58	37 521	6 898	-81,62
SYRIA ARAB REPUBLIC	325	1 850	469,23	357	1 980	454,62
TURKEY	30 349	35 666	17,52	121 768	113 489	-6,80
UNITED ARAB EMIRATES	86 010	25 288	-70,60	176 571	60 485	-65,74
QATAR	813	0	-100,00	2 351	0	-100,00
BAHRAIN	21 100	6 790	-67,82	11 682	2 575	-77,96
CYPRUS	2 333	3 178	36,22	4 397	20 050	355,99
EGYPT	3 325	8 845	166,02	2 878	6 346	120,50
LIBYAN ARAB JAMAHIRIYA	7 210	4 050	-43,83	8 875	5 246	-40,89
MOROCCO	681	0	-100,00	1 647	0	-100,00
TUNISIA	0	4 565	-	0	761	-
ALGERIA	2 878	0	-100,00	16 645	0	-100,00

TABEL 5. PERKEMBANGAN EKSPOR INDONESIA MENURUT KOMODITI DAN NEGARA TUJUAN
JANUARI-MEI 2014 DAN 2015

KOMODITI / NEGARA TUJUAN	BERAT BERSIH (KG)		PERUB	NILAI FOB (US \$)		PERUB
	JAN-MEI 2014	JAN-MEI 2015	%	JAN-MEI 2014	JAN-MEI 2015	%
(1)	(2)	(3)	(4)	(5)	(6)	(7)
NAMIBIA	1	0	-100,00	356	0	-100,00
TANZANIA, UNITED REP. OF	55	0	-100,00	579	0	-100,00
MADAGASCAR	646	198	-69,35	281	251	-10,68
KENYA	137	618	351,09	619	364	-41,20
REUNION	8 071	12 707	57,44	19 119	40 431	111,47
MOZAMBIQUE	2 070	1 347	-34,93	9 845	5 876	-40,31
GHANA	0	305	-	0	3 852	-
ANGOLA	1 142	1 160	1,58	11 547	7 093	-38,57
NIGERIA	7 200	33	-99,54	14 300	352	-97,54
GABON	134	169	26,12	729	972	33,33
SENEGAL	1 191	0	-100,00	546	0	-100,00
SEYCHELLES	587	16 832	2 767,46	7 974	26 902	237,37
UGANDA	0	82	-	0	150	-
SOUTH AFRICA	12 925	10 688	-17,31	61 804	42 797	-30,75
MAURITIUS	2 939	5 595	90,37	8 480	24 233	185,77
MAYOTTE	2 491	2 130	-14,49	3 177	2 503	-21,21
AUSTRALIA	591 000	410 432	-30,55	848 843	526 419	-37,98
NEW ZEALAND	9 026	8 009	-11,27	40 807	43 136	5,71
GUAM	218	321	47,25	1 104	2 303	108,61
PALAU	321	880	174,14	1 010	1 058	4,75
NEW CALEDONIA	21 147	18 601	-12,04	28 922	23 768	-17,82
NORTHERN MARIANA ISLANDS	0	2 285	-	0	443	-
SAINT VINCENT AND THE GRENADI	40	0	-100,00	282	0	-100,00
VANUATU	1 089	750	-31,13	2 962	5 808	96,08
WALLIS AND FUTUNA ISLANDS	1 200	254	-78,83	1 981	819	-58,66
AMERICAN SAMOA	0	402	-	0	3 667	-
COOK ISLANDS	2 289	660	-71,17	8 126	1 655	-79,63
FIJI	7 891	2 461	-68,81	15 666	8 679	-44,60
KIRIBATI	15	0	-100,00	108	0	-100,00
SAMOA	6 098	0	-100,00	2 081	0	-100,00
TONGA	0	46	-	0	563	-
EAST TIMOR	8 445	1 698	-79,89	4 089	880	-78,48
UNITED STATES	1 024 653	957 513	-6,55	5 602 141	5 480 790	-2,17
CANADA	53 858	35 500	-34,09	170 330	111 488	-34,55
MEXICO	4 798	14 498	202,17	22 901	94 877	314,29
GUATEMALA	0	500	-	0	625	-
HONDURAS	105	0	-100,00	587	0	-100,00
PANAMA	4 292	2 045	-52,35	30 526	1 292	-95,77
SURINAME	108	0	-100,00	485	0	-100,00
CHILE	5 474	9 905	80,95	34 302	61 053	77,99
VENEZUELA	608	391	-35,69	1 372	726	-47,08
ARGENTINA	13 756	7 542	-45,17	33 526	27 346	-18,43
BRAZIL	43 683	22 964	-47,43	199 253	65 625	-67,06
COLOMBIA	5 680	1 522	-73,20	17 021	4 963	-70,84
URUGUAY	2 073	767	-63,00	4 558	888	-80,52
PARAGUAY	2 163	32	-98,52	12 647	140	-98,89
PERU	700	1 239	77,00	5 784	11 620	100,90
GUYANA	676	0	-100,00	315	0	-100,00
BAHAMAS	0	170	-	0	1 886	-
JAMAICA	3 658	4 261	16,48	7 559	12 857	70,09
PUERTO RICO	3 182	40	-98,74	1 590	255	-83,96
BELIZE	2 250	0	-100,00	3 169	0	-100,00
DOMINICAN REPUBLIC	15 096	16 079	6,51	25 168	34 903	38,68
COSTA RICA	9 547	3 710	-61,14	7 848	16 799	114,05
BARBADOS	0	1	-	0	7	-
FRENCH GUIANA	5 689	675	-88,13	27 528	2 379	-91,36
FRENCH POLYNESIA	7 961	4 560	-42,72	20 023	11 257	-43,78
MARTINIQUE	3 146	10 682	239,54	11 041	16 215	46,86
NETHERLANDS ANTILLES	13 392	749	-94,41	41 591	919	-97,79
SAINT LUCIA	625	320	-48,80	4 236	1 638	-61,33
TURKS AND CAICOS ISLANDS	0	50	-	0	72	-
GUADELOUPE	5 616	3 197	-43,07	13 628	8 483	-37,75
SAINT KITTS AND NEVIS	0	1 200	-	0	12 890	-
VIRGIN ISLANDS (BRITISH)	581	145	-75,04	3 751	44	-98,83
U.S. VIRGIN ISLANDS	18	0	-100,00	208	0	-100,00
UNITED KINGDOM	142 537	134 705	-5,49	596 833	489 211	-18,03
NETHERLANDS	216 881	116 864	-46,12	959 217	262 114	-72,67
FRANCE	155 994	212 152	36,00	455 933	706 363	54,93
GERMANY, FED. REP. OF	173 120	221 687	28,05	872 994	1 172 079	34,26
AUSTRIA	7 789	1 460	-81,26	31 604	2 854	-90,97
BELGIUM	96 991	48 703	-49,79	401 685	223 168	-44,44
SWITZERLAND	13 307	7 071	-46,86	13 502	11 655	-13,68
DENMARK	23 963	17 967	-25,02	85 973	100 333	16,70
NORWAY	5 255	3 190	-39,30	17 606	19 075	8,34
SWEDEN	62 124	8 011	-87,10	268 344	38 787	-85,55
FINLAND	17 205	11 612	-32,51	216 358	113 334	-47,62
IRELAND	1 772	665	-62,47	16 753	4 077	-75,66

TABEL 5. PERKEMBANGAN EKSPOR INDONESIA MENURUT KOMODITI DAN NEGARA TUJUAN
JANUARI-MEI 2014 DAN 2015

KOMODITI / NEGARA TUJUAN	BERAT BERSIH (KG)		PERUB	NILAI FOB (US \$)		PERUB
	JAN-MEI 2014	JAN-MEI 2015	%	JAN-MEI 2014	JAN-MEI 2015	%
(1)	(2)	(3)	(4)	(5)	(6)	(7)
ITALY	92 496	84 516	-8,63	386 293	370 970	-3,97
SPAIN	134 310	146 368	8,98	592 679	717 449	21,05
PORTUGAL	7 521	3 401	-54,78	23 229	18 313	-21,16
GREECE	26 144	28 830	10,27	86 151	203 366	136,06
HUNGARY	1 694	2 650	56,43	881	3 258	269,81
POLAND	64 602	23 111	-64,23	72 752	28 681	-60,58
ROMANIA	1 250	0	-100,00	1 076	0	-100,00
BULGARIA	3 550	8 231	131,86	15 464	12 862	-16,83
ALBANIA	0	673	-	0	5 082	-
AZERBAIJAN	40	0	-100,00	1 717	0	-100,00
UKRAINE	8 637	0	-100,00	8 288	0	-100,00
LITHUANIA	335	11 253	3 259,10	318	17 101	5 277,67
LATVIA	644	369	-42,70	4 573	4 514	-1,29
ESTONIA	1 570	1 560	-0,64	1 277	2 019	58,10
GEORGIA	90	0	-100,00	831	0	-100,00
CROATIA	2 547	2 892	13,55	5 965	3 345	-43,92
MALTA	31	0	-100,00	162	0	-100,00
SLOVAKIA	0	335	-	0	319	-
SLOVENIA	637	2 867	350,08	2 076	8 776	322,74
CZECH REPUBLIC	1 052	252	-76,05	11 265	1 469	-86,96
RUSSIA FEDERATION	70 423	17 552	-75,08	184 615	84 878	-54,02
SERBIA	80	0	-100,00	236	0	-100,00
MONTENEGRO	288	0	-100,00	690	0	-100,00
-DARI ROTAN	20 818 364	16 183 206	-22,26	82 587 149	66 252 658	-19,78
JAPAN	2 840 564	2 084 150	-26,63	16 387 468	11 554 276	-29,49
HONG KONG	40 412	18 506	-54,21	244 294	143 167	-41,40
KOREA, REPUBLIC OF	896 750	197 244	-78,00	2 753 258	779 837	-71,68
TAIWAN	803 065	253 263	-68,46	2 686 053	892 659	-66,77
CHINA	512 662	3 461 088	575,12	1 221 486	3 852 606	215,40
MONGOLIA	17 271	0	-100,00	24 051	0	-100,00
MACAU	1 930	0	-100,00	45 990	0	-100,00
PAPUA NEW GUINEA	6 999	0	-100,00	81 857	0	-100,00
THAILAND	49 367	459 962	831,72	226 062	2 132 382	843,27
SINGAPORE	291 727	68 419	-76,55	1 366 270	319 478	-76,62
PHILIPPINES	19 525	7 943	-59,32	144 870	63 639	-56,07
MALAYSIA	1 520 457	790 498	-48,01	1 403 088	6 462 756	360,61
MYANMAR	49	0	-100,00	1 785	0	-100,00
CAMBODIA	0	50	-	0	375	-
BRUNEI DARUSSALAM	6 330	320	-94,94	3 267	1 701	-47,93
VIET NAM	132 803	13 770	-89,63	1 101 504	93 745	-91,49
MALDIVES	26 334	8 553	-67,52	165 474	18 133	-89,04
INDIA	103 557	64 565	-37,65	552 745	332 965	-39,76
PAKISTAN	22 117	11 516	-47,93	152 159	79 519	-47,74
SRI LANKA	1 776	3 347	88,46	8 591	17 985	109,35
IRAQ	5 089	0	-100,00	15 025	0	-100,00
IRAN (ISLAMIC REPUBLIC OF)	8 327	3 434	-58,76	56 802	6 633	-88,32
SAUDI ARABIA	82 276	87 816	6,73	123 900	246 857	99,24
ISRAEL	48 803	24 405	-49,99	189 803	112 645	-40,65
KUWAIT	56 939	28 691	-49,61	83 011	55 275	-33,41
JORDAN	1 936	4 948	155,58	8 622	14 087	63,38
LEBANON	34 574	38 194	10,47	99 836	87 758	-12,10
OMAN	5 469	539	-90,14	10 353	1 386	-86,61
TURKEY	250 295	141 332	-43,53	1 071 020	571 434	-46,65
UNITED ARAB EMIRATES	128 603	34 110	-73,48	327 727	156 068	-52,38
QATAR	7 325	4 340	-40,75	47 046	19 481	-58,59
BAHRAIN	1 590	1 692	6,42	6 599	2 508	-61,99
CYPRUS	13 210	5 556	-57,94	31 821	23 885	-24,94
EGYPT	4 019	49 851	1 140,38	16 793	89 324	431,91
LIBYAN ARAB JAMAHIRIYA	5 685	0	-100,00	45 273	0	-100,00
MOROCCO	7 369	0	-100,00	17 122	0	-100,00
TUNISIA	20	560	2 700,00	153	1 500	880,39
ALGERIA	2 870	7 436	159,09	10 808	19 908	84,20
SUDAN	5 206	8 188	57,28	4 920	17 305	251,73
NAMIBIA	1 279	2 678	109,38	16 526	32 482	96,55
TANZANIA, UNITED REP. OF	353	0	-100,00	2 844	0	-100,00
MADAGASCAR	402	93	-76,87	175	373	113,14
KENYA	1 397	1 573	12,60	3 034	8 477	179,40
REUNION	37 407	3 506	-90,63	79 608	8 157	-89,75
MOZAMBIQUE	2 150	3 144	46,23	9 904	17 952	81,26
EQUATORIAL GUINEA	9 794	0	-100,00	14 045	0	-100,00
TOGO	62	0	-100,00	50	0	-100,00
GHANA	39 067	800	-97,95	46 294	860	-98,14
LIBERIA	0	9 425	-	0	10 043	-
ANGOLA	12 150	10 457	-13,93	60 472	29 266	-51,60
CAMEROON	14 500	0	-100,00	11 500	0	-100,00
SENEGAL	1 360	0	-100,00	623	0	-100,00

TABEL 5. PERKEMBANGAN EKSPOR INDONESIA MENURUT KOMODITI DAN NEGARA TUJUAN
JANUARI-MEI 2014 DAN 2015

KOMODITI / NEGARA TUJUAN	BERAT BERSIH (KG)		PERUB	NILAI FOB (US \$)		PERUB
	JAN-MEI 2014	JAN-MEI 2015	%	JAN-MEI 2014	JAN-MEI 2015	%
(1)	(2)	(3)	(4)	(5)	(6)	(7)
SEYCHELLES	5 295	10 759	103,19	21 771	9 067	-58,35
SOUTH AFRICA	110 751	67 957	-38,64	404 403	242 405	-40,06
MAURITIUS	17 512	9 038	-48,39	56 133	26 152	-53,41
AUSTRALIA	992 703	492 164	-50,42	2 325 731	1 481 268	-36,31
NEW ZEALAND	72 710	37 005	-49,11	173 602	124 366	-28,36
GUAM	1 369	0	-100,00	3 354	0	-100,00
PALAU	540	0	-100,00	2 025	0	-100,00
NEW CALEDONIA	54 696	9 005	-83,54	97 522	19 065	-80,45
NORTHERN MARIANA ISLANDS	3 455	1 230	-64,40	24 027	736	-96,94
VANUATU	785	100	-87,26	1 559	703	-54,91
COOK ISLANDS	207	88	-57,49	933	5 753	516,61
FIJI	22 843	163	-99,29	107 175	2 595	-97,58
SAMOA	1 373	0	-100,00	4 289	0	-100,00
TONGA	0	106	-	0	429	-
EAST TIMOR	141 173	79 720	-43,53	64 454	47 147	-26,85
UNITED STATES	3 755 154	2 851 796	-24,06	15 476 810	13 102 534	-15,34
CANADA	202 148	106 489	-47,32	810 897	516 441	-36,31
MEXICO	39 286	38 211	-2,74	112 936	159 619	41,34
GUATEMALA	1 014	4 075	301,87	4 380	18 780	328,77
HONDURAS	150	0	-100,00	2 134	0	-100,00
PANAMA	4 623	4 766	3,09	16 589	19 531	17,73
SURINAME	4 060	50	-98,77	9 484	46	-99,51
CHILE	54 494	47 058	-13,65	189 033	234 131	23,86
ARGENTINA	390	10 018	2 468,72	1 804	37 594	1 983,92
BRAZIL	28 631	31 405	9,69	105 147	194 427	84,91
COLOMBIA	19 256	57 362	197,89	62 462	201 408	222,45
URUGUAY	18 109	992	-94,52	63 382	4 826	-92,39
PARAGUAY	1 539	0	-100,00	3 409	0	-100,00
ECUADOR	0	6 682	-	0	21 735	-
PERU	4 678	2 821	-39,70	28 574	13 394	-53,13
GUYANA	796	0	-100,00	470	0	-100,00
TRINIDAD AND TOBAGO	3 916	0	-100,00	5 632	0	-100,00
JAMAICA	0	22 000	-	0	42 156	-
PUERTO RICO	3 088	1 715	-44,46	10 716	5 907	-44,88
BELIZE	5 221	0	-100,00	8 067	0	-100,00
DOMINICAN REPUBLIC	11 688	1 103	-90,56	75 342	11 819	-84,31
COSTA RICA	1 225	2 072	69,14	4 004	5 573	39,19
BARBADOS	2 033	150	-92,62	7 525	450	-94,02
ANTIGUA AND BARBUDA	2 000	0	-100,00	16 675	0	-100,00
ARUBA	320	422	31,88	544	625	14,89
CAPE VERDE	200	249	24,50	2 192	1 255	-42,75
CAYMAN ISLANDS	6 015	0	-100,00	16 781	0	-100,00
FRENCH GUIANA	9 087	0	-100,00	36 367	0	-100,00
FRENCH POLYNESIA	13 160	25 503	93,79	16 742	31 926	90,69
MARTINIQUE	17 818	3 145	-82,35	50 435	5 303	-89,49
NETHERLANDS ANTILLES	6 502	6 032	-7,23	17 878	12 392	-30,69
SAINT LUCIA	45	0	-100,00	295	0	-100,00
TURKS AND CAICOS ISLANDS	7	0	-100,00	480	0	-100,00
GUADELOUPE	25 379	6 430	-74,66	89 530	10 053	-88,77
UNITED KINGDOM	1 162 658	896 651	-22,88	8 831 074	8 307 928	-5,92
NETHERLANDS	1 272 796	450 765	-64,58	3 960 291	1 602 690	-59,53
FRANCE	384 468	243 522	-36,66	1 867 602	1 023 849	-45,18
GERMANY, FED. REP. OF	900 414	502 207	-44,22	2 805 709	1 908 818	-31,97
AUSTRIA	16 273	35 105	115,73	43 426	103 333	137,95
BELGIUM	607 476	257 095	-57,68	2 841 084	1 170 921	-58,79
SWITZERLAND	10 549	1 409	-86,64	34 611	6 842	-80,23
LUXEMBOURG	1 150	0	-100,00	2 000	0	-100,00
DENMARK	117 664	111 735	-5,04	591 926	643 976	8,79
NORWAY	23 662	10 967	-53,65	124 694	52 385	-57,99
SWEDEN	185 442	232 653	25,46	675 054	782 058	15,85
FINLAND	123 795	130 293	5,25	554 990	623 178	12,29
IRELAND	3 094	4 920	59,02	19 200	34 518	79,78
ITALY	448 964	253 748	-43,48	1 631 543	895 166	-45,13
SPAIN	258 328	147 708	-42,82	981 051	600 031	-38,84
PORTUGAL	20 586	15 861	-22,95	93 756	45 327	-51,65
GREECE	54 176	68 666	26,75	185 553	200 551	8,08
HUNGARY	495	3 492	605,45	235	11 814	4 927,23
POLAND	248 612	218 494	-12,11	842 176	665 210	-21,01
ROMANIA	63 807	74 230	16,34	220 400	239 643	8,73
BULGARIA	26 931	38 354	42,42	96 912	122 224	26,12
ALBANIA	7 339	5 052	-31,16	19 074	21 961	15,14
KAZAKHSTAN	2 646	2 700	2,04	12 234	12 775	4,42
UKRAINE	99 970	12 159	-87,84	436 915	48 617	-88,87
LITHUANIA	86 777	32 828	-62,17	308 363	146 361	-52,54
LATVIA	47 441	27 226	-42,61	174 893	107 012	-38,81
ESTONIA	81 644	32 820	-59,80	266 725	108 524	-59,31
GEORGIA	0	4 372	-	0	20 249	-

TABEL 5. PERKEMBANGAN EKSPOR INDONESIA MENURUT KOMODITI DAN NEGARA TUJUAN
JANUARI-MEI 2014 DAN 2015

KOMODITI / NEGARA TUJUAN	BERAT BERSIH (KG)		PERUB %	NILAI FOB (US \$)		PERUB %
	JAN-MEI 2014	JAN-MEI 2015		JAN-MEI 2014	JAN-MEI 2015	
(1)	(2)	(3)	(4)	(5)	(6)	(7)
CROATIA	37 535	14 727	-60,76	79 856	49 119	-38,49
MALTA	8 118	0	-100,00	32 197	0	-100,00
SLOVAKIA	0	1 746	-	0	5 907	-
SLOVENIA	78 253	20 446	-73,87	242 696	68 347	-71,84
CZECH REPUBLIC	250	20 798	8 219,20	460	60 728	13 101,74
RUSSIA FEDERATION	682 450	447 972	-34,36	3 079 913	1 650 227	-46,42
SERBIA	0	8 642	-	0	21 871	-
MONTENEGRO	3 936	0	-100,00	14 861	0	-100,00
-DARI BAHAN LAINNYA	214 932 066	203 797 697	-5,18	668 627 833	684 413 255	2,36
JAPAN	33 652 023	26 832 541	-20,26	71 295 777	61 856 166	-13,24
HONG KONG	247 249	246 490	-0,31	979 465	1 417 089	44,68
KOREA, REPUBLIC OF	5 832 135	6 397 081	9,69	17 618 447	20 611 234	16,99
TAIWAN	4 975 962	4 798 318	-3,57	14 350 815	14 774 565	2,95
CHINA	5 107 909	3 508 925	-31,30	9 647 147	8 743 974	-9,36
MONGOLIA	15 023	10 762	-28,36	20 943	28 477	35,97
MACAU	31 373	4 051	-87,09	358 275	83 258	-76,76
PAPUA NEW GUINEA	23 884	14 211	-40,50	45 309	40 653	-10,28
THAILAND	453 497	572 068	26,15	1 909 252	3 031 609	58,79
SINGAPORE	2 539 837	2 422 134	-4,63	8 085 613	8 945 016	10,63
PHILIPPINES	473 791	626 538	32,24	796 679	966 062	21,26
MALAYSIA	5 849 870	6 732 939	15,10	10 516 362	9 915 487	-5,71
MYANMAR	6 013	0	-100,00	19 602	0	-100,00
CAMBODIA	1 967	7 537	283,17	22 171	58 421	163,50
BRUNEI DARUSSALAM	137 828	195 759	42,03	115 956	185 332	59,83
LAO PEOPLE'S DEM. REP.	0	488	-	0	8 880	-
BHUTAN	0	88	-	0	760	-
VIET NAM	567 404	275 427	-51,46	3 033 537	1 466 328	-51,66
MALDIVES	197 965	252 122	27,36	859 213	684 849	-20,29
INDIA	890 964	1 084 033	21,67	1 818 812	2 150 870	18,26
PAKISTAN	37 576	2 320	-93,83	22 477	14 705	-34,58
BANGLADESH	0	25 664	-	0	162 591	-
SRI LANKA	139 180	164 827	18,43	371 545	267 521	-28,00
IRAQ	34 512	16 074	-53,42	96 407	32 203	-66,60
IRAN (ISLAMIC REPUBLIC OF)	69 825	69 530	-0,42	302 381	450 008	48,82
SAUDI ARABIA	437 669	947 554	116,50	968 310	2 236 145	130,93
ISRAEL	366 406	372 587	1,69	1 504 734	1 386 613	-7,85
KUWAIT	194 760	449 555	130,83	528 931	1 258 199	137,88
JORDAN	47 352	131 057	176,77	267 227	481 722	80,27
LEBANON	132 027	108 896	-17,52	503 233	591 040	17,45
YEMEN	99 795	23 492	-76,46	138 077	50 275	-63,59
OMAN	240 555	113 031	-53,01	372 161	162 796	-56,26
SYRIA ARAB REPUBLIC	6 950	0	-100,00	5 942	0	-100,00
TURKEY	981 890	955 600	-2,68	5 669 860	5 350 579	-5,63
UNITED ARAB EMIRATES	8 397 748	2 500 781	-70,22	10 992 672	6 024 715	-45,19
QATAR	154 734	66 278	-57,17	1 082 550	312 149	-71,17
BAHRAIN	58 400	61 606	5,49	227 110	328 864	44,80
CYPRUS	54 046	50 770	-6,06	298 814	162 625	-45,58
EGYPT	99 888	106 428	6,55	239 368	537 228	124,44
LIBYAN ARAB JAMAHIRIYA	124 165	5 611	-95,48	461 057	9 444	-97,95
MOROCCO	64 023	91 182	42,42	310 408	674 919	117,43
TUNISIA	31 895	25 842	-18,98	142 600	89 123	-37,50
ALGERIA	79 878	162 384	103,29	87 369	424 125	385,44
SUDAN	5 910	19 508	230,08	19 603	34 843	77,74
NAMIBIA	38 031	472	-98,76	61 553	1 368	-97,78
ETHIOPIA	78 895	0	-100,00	70 252	0	-100,00
TANZANIA, UNITED REP. OF	223 749	195 440	-12,65	279 835	211 432	-24,44
MADAGASCAR	8 704	1 431	-83,56	120 519	4 913	-95,92
KENYA	11 626	122 634	954,83	59 887	160 610	168,19
REUNION	473 833	422 711	-10,79	980 454	986 332	0,60
MOZAMBIQUE	11 435	30 441	166,21	10 028	209 670	1 990,85
EQUATORIAL GUINEA	33 831	91 332	169,97	63 525	149 916	136,00
TOGO	895	87	-90,28	12 311	259	-97,90
GHANA	15 278	10 116	-33,79	25 422	51 697	103,36
GUINEA	1 630	0	-100,00	1 639	0	-100,00
ANGOLA	254 477	180 868	-28,93	336 251	320 514	-4,68
CONGO	52 367	2 150	-95,89	69 623	6 381	-90,83
CAMEROON	0	3 200	-	0	9 000	-
NIGERIA	41 022	29 717	-27,56	304 637	78 258	-74,31
SIERRA LEONE	0	3 730	-	0	19 148	-
GABON	14 499	8 660	-40,27	26 517	10 947	-58,72
COTE D'IVOIRE	29 418	0	-100,00	58 418	0	-100,00
SENEGAL	18 330	6 100	-66,72	67 751	5 080	-92,50
BENIN	11 528	0	-100,00	9 740	0	-100,00
BURKINA FASO	0	2 564	-	0	4 371	-
SEYCHELLES	88 979	93 932	5,57	602 330	554 474	-7,95
UGANDA	80	0	-100,00	18	0	-100,00

TABEL 5. PERKEMBANGAN EKSPOR INDONESIA MENURUT KOMODITI DAN NEGARA TUJUAN
JANUARI-MEI 2014 DAN 2015

KOMODITI / NEGARA TUJUAN	BERAT BERSIH (KG)		PERUB %	NILAI FOB (US \$)		PERUB %
	JAN-MEI 2014	JAN-MEI 2015		JAN-MEI 2014	JAN-MEI 2015	
(1)	(2)	(3)	(4)	(5)	(6)	(7)
NIGER	0	1 407	-	0	8 941	-
DJIBOUTI	42 389	73 345	73,03	54 348	62 777	15,51
SOUTH AFRICA	1 001 184	927 990	-7,31	2 467 355	3 073 928	24,58
ZAMBIA	0	700	-	0	1 400	-
MAURITIUS	308 898	325 017	5,22	915 890	931 489	1,70
MAYOTTE	6 010	18 301	204,51	10 599	19 085	80,06
DEMOCRATIC REP. OF THE CONGC	0	65 530	-	0	98 634	-
AUSTRALIA	5 680 713	5 896 294	3,79	20 540 521	21 202 627	3,22
NEW ZEALAND	445 659	560 047	25,67	1 603 188	1 932 732	20,56
GUAM	10 610	30 186	184,51	23 460	340 437	1 351,14
PALAU	3 936	1 142	-70,99	12 313	4 497	-63,48
NEW CALEDONIA	140 342	155 649	10,91	363 732	526 584	44,77
NORTHERN MARIANA ISLANDS	4 234	12 853	203,57	22 219	42 204	89,95
SAINT VINCENT AND THE GRENADI	7 830	0	-100,00	13 698	0	-100,00
VANUATU	19 004	7 083	-62,73	51 162	20 540	-59,85
WALLIS AND FUTUNA ISLANDS	10 925	11 286	3,30	47 255	28 927	-38,79
AMERICAN SAMOA	0	9 649	-	0	13 769	-
COOK ISLANDS	5 146	5 437	5,65	49 722	22 099	-55,55
FIJI	110 920	35 037	-68,41	470 339	163 372	-65,27
KIRIBATI	75	45	-40,00	165	350	112,12
SAMOA	1 119	0	-100,00	4 794	0	-100,00
TONGA	2 340	6 775	189,53	7 605	16 818	121,14
CHRISTMAS ISLANDS	0	5 027	-	0	2 812	-
EAST TIMOR	755 904	535 572	-29,15	585 613	433 836	-25,92
UNITED STATES	58 569 273	61 602 840	5,18	250 717 106	272 846 347	8,83
CANADA	2 144 453	2 827 464	31,85	8 540 650	11 098 367	29,95
MEXICO	367 058	179 724	-51,04	1 466 258	848 761	-42,11
GUATEMALA	36 241	50 753	40,04	139 734	187 321	34,06
HONDURAS	19 890	0	-100,00	51 238	0	-100,00
PANAMA	46 636	70 702	51,60	210 771	343 669	63,05
CUBA	0	1 073	-	0	14 103	-
SURINAME	39 952	24 138	-39,58	89 639	21 521	-75,99
CHILE	245 532	156 145	-36,41	725 038	565 893	-21,95
VENEZUELA	0	4 668	-	0	12 164	-
ARGENTINA	58 691	121 918	107,73	177 124	373 458	110,85
BRAZIL	229 990	167 483	-27,18	806 639	543 590	-32,61
COLOMBIA	166 721	91 413	-45,17	494 283	270 240	-45,33
URUGUAY	23 647	34 057	44,02	82 293	119 109	44,74
PARAGUAY	24 089	9 004	-62,62	80 820	37 072	-54,13
ECUADOR	0	13 634	-	0	29 084	-
PERU	25 481	42 493	66,76	125 905	301 416	139,40
GUYANA	2 835	0	-100,00	10 999	0	-100,00
TRINIDAD AND TOBAGO	29 838	11 646	-60,97	89 731	65 699	-26,78
BAHAMAS	5 160	4 583	-11,18	14 411	20 437	41,82
JAMAICA	51 303	6 953	-86,45	136 813	19 453	-85,78
PUERTO RICO	89 892	142 759	58,81	288 427	411 538	42,68
BELIZE	26 423	0	-100,00	31 883	0	-100,00
DOMINICAN REPUBLIC	170 058	226 793	33,36	411 653	1 072 434	160,52
COSTA RICA	44 592	37 085	-16,83	128 629	162 599	26,41
HAITI	4 150	102	-97,54	22 743	1 188	-94,78
BARBADOS	35 472	7 115	-79,94	154 917	59 939	-61,31
ANTIGUA AND BARBUDA	0	2 808	-	0	34 611	-
ANGUILLA	0	769	-	0	490	-
ARUBA	27 413	56 063	104,51	59 373	128 161	115,86
BERMUDA	4 575	1 476	-67,74	22 749	3 085	-86,44
CAPE VERDE	482	1 934	301,24	3 788	4 075	7,58
CAYMAN ISLANDS	2 628	8 705	231,24	9 040	46 908	418,89
DOMINICA	2 980	0	-100,00	8 033	0	-100,00
FRENCH GUIANA	54 859	28 326	-48,37	176 236	53 366	-69,72
FRENCH POLYNESIA	192 813	155 531	-19,34	381 883	555 407	45,44
GRENADA	1 700	0	-100,00	9 547	0	-100,00
MARTINIQUE	111 478	138 827	24,53	339 543	318 094	-6,32
NETHERLANDS ANTILLES	78 021	64 748	-17,01	231 602	183 358	-20,83
SAINT LUCIA	7 744	8 125	4,92	36 622	40 358	10,20
TURKS AND CAICOS ISLANDS	0	4 825	-	0	18 119	-
GUADELOUPE	129 528	145 790	12,55	345 916	507 864	46,82
SAINT KITTS AND NEVIS	2 015	3 803	88,73	13 245	61 240	362,36
VIRGIN ISLANDS (BRITISH)	7 833	6 135	-21,68	32 474	19 165	-40,98
U.S. VIRGIN ISLANDS	3 490	0	-100,00	14 307	0	-100,00
UNITED KINGDOM	15 954 379	16 244 858	1,82	30 674 604	33 771 949	10,10
NETHERLANDS	8 897 670	9 428 660	5,97	31 883 986	32 930 024	3,28
FRANCE	15 667 588	12 353 123	-21,15	31 735 584	27 430 470	-13,57
GERMANY, FED. REP. OF	9 075 326	8 982 435	-1,02	36 094 559	33 749 161	-6,50
AUSTRIA	605 787	190 970	-68,48	673 307	525 951	-21,89
BELGIUM	5 831 717	6 444 497	10,51	22 292 522	23 781 751	6,68
SWITZERLAND	240 313	230 859	-3,93	774 556	631 391	-18,48
LUXEMBOURG	4 275	0	-100,00	6 077	0	-100,00

TABEL 5. PERKEMBANGAN EKSPOR INDONESIA MENURUT KOMODITI DAN NEGARA TUJUAN
JANUARI-MEI 2014 DAN 2015

KOMODITI / NEGARA TUJUAN	BERAT BERSIH (KG)		PERUB %	NILAI FOB (US \$)		PERUB %
	JAN-MEI 2014	JAN-MEI 2015		JAN-MEI 2014	JAN-MEI 2015	
(1)	(2)	(3)	(4)	(5)	(6)	(7)
MONACO	74	723	877,03	3 300	15 594	372,55
DENMARK	1 341 606	2 036 150	51,77	7 294 321	8 741 707	19,84
NORWAY	455 314	377 678	-17,05	2 547 819	1 949 017	-23,50
SWEDEN	1 396 421	1 654 562	18,49	6 601 121	7 286 526	10,38
FINLAND	214 136	206 949	-3,36	1 206 684	1 428 752	18,40
IRELAND	248 708	228 067	-8,30	982 419	1 002 954	2,09
ITALY	3 037 609	2 494 295	-17,89	11 375 606	10 562 695	-7,15
SPAIN	2 679 425	2 768 174	3,31	8 749 172	9 906 979	13,23
PORTUGAL	98 015	151 526	54,59	355 235	599 803	68,85
ICELAND	0	6 160	-	0	35 549	-
GREECE	349 976	387 211	10,64	1 742 779	1 747 674	0,28
ANDORRA	0	2 812	-	0	27 179	-
LIECHTENSTEIN	4 740	0	-100,00	5 300	0	-100,00
HUNGARY	14 620	11 444	-21,72	70 140	23 898	-65,93
POLAND	848 538	680 572	-19,79	1 490 210	1 228 303	-17,58
ROMANIA	40 850	90 555	121,68	236 100	442 198	87,29
BULGARIA	39 631	55 930	41,13	95 232	205 158	115,43
ALBANIA	9 183	13 220	43,96	17 027	35 365	107,70
AZERBAIJAN	626	0	-100,00	6 651	0	-100,00
BELARUS	3 448	11 442	231,84	30 742	88 770	188,76
KAZAKHSTAN	11 802	4 954	-58,02	70 149	27 814	-60,35
UKRAINE	125 487	51 588	-58,89	861 647	351 027	-59,26
UZBEKISTAN	2 265	0	-100,00	17 293	0	-100,00
LITHUANIA	70 603	72 827	3,15	313 785	350 579	11,73
LATVIA	203 211	242 468	19,32	1 240 988	1 159 192	-6,59
ESTONIA	22 272	14 704	-33,98	104 339	249 509	139,13
GEORGIA	17 154	36 298	111,60	91 479	215 928	136,04
CROATIA	75 065	89 712	19,51	196 377	197 526	0,59
MALTA	10 692	14 341	34,13	29 878	53 778	79,99
SLOVAKIA	11 086	31 893	187,69	27 034	83 633	209,36
SLOVENIA	166 257	157 325	-5,37	585 097	389 667	-33,40
CZECH REPUBLIC	249 366	481 676	93,16	907 858	1 464 296	61,29
REP. OF MACEDONIA	150	0	-100,00	1 390	0	-100,00
RUSSIA FEDERATION	963 207	716 965	-25,56	3 963 694	2 512 982	-36,60
SERBIA	2 700	0	-100,00	5 067	0	-100,00
MONTENEGRO	26 115	25 618	-1,90	73 744	65 113	-11,70
-AN ORGANIK	437 826 310	476 893 201	8,92	189 674 552	203 400 131	7,24
JAPAN	102 059 585	67 367 900	-33,99	49 337 263	30 566 607	-38,05
HONG KONG	144 803	240 782	66,28	53 234	560 708	953,29
KOREA, REPUBLIC OF	47 899 319	67 644 804	41,22	22 847 515	28 963 390	26,77
TAIWAN	52 384 675	60 369 407	15,24	24 543 153	26 067 557	6,21
CHINA	41 719 219	85 542 009	105,04	21 632 434	39 181 798	81,13
MONGOLIA	145	0	-100,00	770	0	-100,00
PAPUA NEW GUINEA	559 240	560 427	0,21	134 821	102 860	-23,71
THAILAND	37 611 253	20 000 032	-46,82	15 510 695	11 764 882	-24,15
SINGAPORE	18 101 382	12 843 790	-29,05	4 463 822	5 509 455	23,42
PHILIPPINES	7 410 415	7 304 042	-1,44	1 578 103	2 085 960	32,18
MALAYSIA	35 663 922	29 995 357	-15,89	14 153 962	10 101 104	-28,63
MYANMAR	2 654 200	5 097 427	92,05	1 453 940	1 978 242	36,06
BRUNEI DARUSSALAM	5 333 505	0	-100,00	915 539	0	-100,00
VIET NAM	37 336 466	37 972 937	1,70	13 414 256	16 208 940	20,83
MALDIVES	0	2 500	-	0	1 750	-
INDIA	13 044 984	34 514 913	164,58	6 372 055	16 147 218	153,41
PAKISTAN	102 380	194 580	90,06	58 645	77 895	32,82
BANGLADESH	9 772 522	13 063 000	33,67	628 985	611 540	-2,77
SRI LANKA	670 464	516 380	-22,98	674 386	484 633	-28,14
AFGHANISTAN	4 329	0	-100,00	84 862	0	-100,00
IRAN (ISLAMIC REPUBLIC OF)	40 000	48 000	20,00	34 000	48 000	41,18
SAUDI ARABIA	465 955	600 000	28,77	676 043	1 354 818	100,40
ISRAEL	0	6 720	-	0	21 472	-
JORDAN	1 500	500	-66,67	1 995	642	-67,82
LEBANON	5 200	6 000	15,38	13 400	10 800	-19,40
OMAN	65	2 654 000	4 082 976,92	186	104 000	55 813,98
TURKEY	105 325	69 640	-33,88	104 490	99 537	-4,74
UNITED ARAB EMIRATES	123 784	97 805	-20,99	149 260	124 958	-16,28
EGYPT	120 800	138 800	14,90	132 238	146 803	11,01
ERITREA	0	3 105	-	0	89 378	-
TANZANIA, UNITED REP. OF	3 092 400	3 550 000	14,80	204 230	383 871	87,96
MADAGASCAR	208 840	668 680	220,19	42 222	122 083	189,15
KENYA	150 000	3 295 000	2 096,67	19 150	219 385	1 045,61
MOZAMBIQUE	600 000	312 000	-48,00	109 140	54 476	-50,09
GHANA	312 000	0	-100,00	55 224	0	-100,00
GUINEA	72 000	0	-100,00	13 270	0	-100,00
ANGOLA	21 600	0	-100,00	5 261	0	-100,00
CONGO	48 000	0	-100,00	21 264	0	-100,00
CAMEROON	72 000	0	-100,00	13 269	0	-100,00

TABEL 5. PERKEMBANGAN EKSPOR INDONESIA MENURUT KOMODITI DAN NEGARA TUJUAN
JANUARI-MEI 2014 DAN 2015

KOMODITI / NEGARA TUJUAN	BERAT BERSIH (KG)		PERUB	NILAI FOB (US \$)		PERUB
	JAN-MEI 2014	JAN-MEI 2015	%	JAN-MEI 2014	JAN-MEI 2015	%
(1)	(2)	(3)	(4)	(5)	(6)	(7)
NIGERIA	4 381 000	2 407 750	-45,04	2 666 475	1 018 245	-61,81
GABON	24 000	24 000	0,00	4 423	4 190	-5,27
COTE D'IVOIRE	15 400	41 302	168,19	6 760	29 741	339,96
SENEGAL	0	24 000	-	0	4 145	-
DJIBOUTI	0	400 000	-	0	31 200	-
SOUTH AFRICA	37 761	535 847	1 319,05	68 113	109 151	60,25
MAURITIUS	1 469 320	743 000	-49,43	144 418	70 996	-50,84
DEMOCRATIC REP. OF THE CONGO	72 000	0	-100,00	12 924	0	-100,00
AUSTRALIA	6 712 341	7 787 084	16,01	3 273 322	3 751 183	14,60
NEW ZEALAND	2 487 580	3 107 460	24,92	356 312	636 676	78,68
COOK ISLANDS	479	0	-100,00	10 346	0	-100,00
EAST TIMOR	13 645	14 532	6,50	2 879	2 483	-13,75
UNITED STATES	2 366 764	2 555 366	7,97	1 680 451	1 294 880	-22,94
CANADA	278 446	159 748	-42,63	182 946	103 838	-43,24
MEXICO	126 000	234 000	85,71	144 070	261 529	81,53
GUATEMALA	0	24	-	0	249	-
BRAZIL	64 680	52 720	-18,49	74 109	42 500	-42,65
PERU	19 401	0	-100,00	40 584	0	-100,00
JAMAICA	6	0	-100,00	10	0	-100,00
CAPE VERDE	45 000	22 500	-50,00	4 500	2 250	-50,00
FRENCH POLYNESIA	19 200	0	-100,00	8 640	0	-100,00
UNITED KINGDOM	174 455	228 784	31,14	139 581	190 966	36,81
NETHERLANDS	351 378	916 874	160,94	269 088	591 507	119,82
FRANCE	44 319	224 278	406,05	101 569	142 740	40,54
GERMANY, FED. REP. OF	30 457	710 000	2 231,16	62 507	422 036	575,18
BELGIUM	361 568	610 000	68,71	259 516	385 216	48,44
DENMARK	60 000	48 000	-20,00	44 700	32 160	-28,05
NORWAY	0	144 000	-	0	100 800	-
SWEDEN	301 000	221 540	-26,40	221 429	147 653	-33,32
FINLAND	60 800	39 000	-35,86	47 124	27 585	-41,46
ITALY	25 600	23 452	-8,39	32 708	18 008	-44,94
SPAIN	126 033	278 000	120,58	91 616	177 190	93,41
POLAND	0	214 000	-	0	135 890	-
LATVIA	5 400	5 400	0,00	14 850	14 850	0,00
SLOVENIA	20 000	80 000	300,00	21 200	82 800	290,57
CZECH REPUBLIC	0	3	-	0	112	-
MONTENEGRO	220 000	360 000	63,64	234 300	372 600	59,03
-ORGANIK	1 403 732 701	1 048 550 754	-25,30	1 522 822 195	952 741 352	-37,44
JAPAN	103 287 497	84 137 436	-18,54	88 403 856	81 733 629	-7,55
HONG KONG	8 057 477	1 065 308	-86,78	12 789 258	1 703 679	-86,68
KOREA, REPUBLIC OF	29 366 455	36 954 971	25,84	45 528 928	46 673 453	2,51
TAIWAN	29 927 862	39 701 132	32,66	43 888 662	17 817 722	-59,40
CHINA	424 661 383	207 448 849	-51,15	461 479 914	163 387 793	-64,59
MONGOLIA	9 680	0	-100,00	73 054	0	-100,00
PAPUA NEW GUINEA	30 547	15 297	-49,92	63 837	32 141	-49,65
THAILAND	154 101 331	151 226 118	-1,87	86 443 899	58 818 360	-31,96
SINGAPORE	135 508 945	44 658 812	-67,04	169 739 513	38 905 405	-77,08
PHILIPPINES	28 971 555	29 067 915	0,33	21 105 568	19 720 592	-6,56
MALAYSIA	63 788 431	55 569 863	-12,88	59 166 060	54 253 002	-8,30
MYANMAR	744 124	1 481 858	99,14	1 211 539	1 531 465	26,41
CAMBODIA	141 849	155 402	9,55	581 650	294 932	-49,29
BRUNEI DARUSSALAM	468	61 277	12 993,38	6 087	108 786	1 687,19
NEPAL	573	40 339	6 939,97	3 282	33 178	910,91
VIET NAM	28 083 892	46 508 575	65,61	31 915 044	32 122 453	0,65
MALDIVES	27 838	6 853	-75,38	31 707	40 515	27,78
INDIA	75 272 311	93 305 807	23,96	106 148 856	91 264 592	-14,02
PAKISTAN	3 776 660	3 545 101	-6,13	5 265 034	4 571 180	-13,18
BANGLADESH	774 860	757 582	-2,23	1 099 497	1 050 892	-4,42
SRI LANKA	3 741 294	2 436 872	-34,87	3 703 844	2 454 742	-33,72
AFGHANISTAN	120	4 270	3 458,33	1 092	25 618	2 245,97
IRAQ	0	16 270	-	0	106 866	-
IRAN (ISLAMIC REPUBLIC OF)	4 763 000	2 058 000	-56,79	5 215 155	2 500 794	-52,05
SAUDI ARABIA	16 465 822	6 470 712	-60,70	21 989 845	5 665 960	-74,23
ISRAEL	2 026 020	1 295 002	-36,08	2 301 009	1 664 991	-27,64
KUWAIT	51 599	82 853	60,57	183 846	196 093	6,66
JORDAN	2 194 964	2 890 522	31,69	2 014 690	1 845 431	-8,40
LEBANON	112 000	292 000	160,71	120 287	365 103	203,53
YEMEN	179 944	20 000	-88,89	193 721	12 000	-93,81
OMAN	99 086	1 027 943	937,43	146 880	1 847 810	1 158,04
SYRIA ARAB REPUBLIC	118 000	0	-100,00	113 630	0	-100,00
TURKEY	10 366 410	8 284 781	-20,08	12 596 443	8 994 968	-28,59
UNITED ARAB EMIRATES	5 282 003	9 032 455	71,00	4 645 914	5 690 702	22,49
QATAR	8 873	4 357	-50,90	79 451	27 427	-65,48
BAHRAIN	1 439	1 637	13,76	14 492	13 655	-5,78
CYPRUS	0	54 000	-	0	70 010	-
EGYPT	6 960 954	5 077 214	-27,06	6 745 897	4 806 655	-28,75

TABEL 5. PERKEMBANGAN EKSPOR INDONESIA MENURUT KOMODITI DAN NEGARA TUJUAN
JANUARI-MEI 2014 DAN 2015

KOMODITI / NEGARA TUJUAN	BERAT BERSIH (KG)		PERUB	NILAI FOB (US \$)		PERUB
	JAN-MEI 2014	JAN-MEI 2015	%	JAN-MEI 2014	JAN-MEI 2015	%
(1)	(2)	(3)	(4)	(5)	(6)	(7)
LIBYAN ARAB JAMAHIRIYA	22 500	0	-100,00	36 810	0	-100,00
MOROCCO	2 180 800	2 577 600	18,20	2 751 100	3 269 078	18,83
TUNISIA	368 000	428 000	16,30	463 991	472 556	1,85
ALGERIA	411 250	62 000	-84,92	326 964	45 780	-86,00
SUDAN	1 382 890	420 000	-69,63	1 238 142	228 600	-81,54
ETHIOPIA	341 550	2 420 000	608,53	325 432	1 733 760	432,76
TANZANIA, UNITED REP. OF	156 000	218 000	39,74	151 038	164 750	9,08
MADAGASCAR	23 184	66 368	186,27	53 323	117 346	120,07
KENYA	723 826	450 275	-37,79	880 733	628 384	-28,65
REUNION	69 320	117 000	68,78	107 594	166 264	54,53
MOZAMBIQUE	359 000	0	-100,00	323 780	0	-100,00
TOGO	98 000	70 000	-28,57	159 110	107 100	-32,69
GHANA	585 675	370 450	-36,75	565 563	359 626	-36,41
LIBERIA	380 000	880 000	131,58	305 320	631 340	106,78
CONGO	48 663	28 800	-40,82	65 398	40 224	-38,49
CAMEROON	132 002	175 000	32,57	597 989	734 189	22,78
NIGERIA	33 079 535	11 823 869	-64,26	17 917 837	12 792 032	-28,61
COTE D'IVOIRE	927 400	1 835 200	97,89	1 175 630	2 126 548	80,89
SENEGAL	2 103 000	972 000	-53,78	3 318 535	1 293 577	-61,02
MAURITANIA	599	3 370	462,60	9 042	21 772	140,79
GAMBIA	44 000	566 000	1 186,36	25 212	10 527	-58,25
UGANDA	17	20 000	117 547,06	346	12 900	3 628,32
DJIBOUTI	2 829 000	1 220 000	-56,88	2 515 345	929 909	-63,03
SOUTH AFRICA	3 526 578	5 661 258	60,53	5 195 383	6 483 438	24,79
ZIMBABWE	54 000	58 000	7,41	66 546	63 466	-4,63
ZAMBIA	18 000	24 000	33,33	24 668	36 059	46,18
MALAWI	631 100	560 400	-11,20	543 736	389 410	-28,38
MAURITIUS	502 667	271 614	-45,97	537 301	390 526	-27,32
DEMOCRATIC REP. OF THE CONGO	506 400	270 000	-46,68	435 844	232 542	-46,65
AUSTRALIA	7 042 091	7 143 680	1,44	9 022 322	8 541 068	-5,33
NEW ZEALAND	965 237	1 151 287	19,28	1 262 603	1 319 717	4,52
GUAM	15 617	15 618	0,01	22 879	23 832	4,17
VANUATU	1 900	0	-100,00	7 245	0	-100,00
AMERICAN SAMOA	1 080	4 200	288,89	30 150	11 113	-63,14
FIJI	21 000	0	-100,00	15 372	0	-100,00
KIRIBATI	500	0	-100,00	100	0	-100,00
EAST TIMOR	231 451	130 884	-43,45	145 647	92 466	-36,51
UNITED STATES	70 730 759	37 149 493	-47,48	84 661 645	61 869 603	-26,92
CANADA	3 602 771	3 985 142	10,61	4 680 603	4 861 909	3,87
MEXICO	1 650 605	667 095	-59,58	4 278 631	3 122 590	-27,02
GUATEMALA	308 400	249 740	-19,02	722 823	735 240	1,72
HONDURAS	41 600	0	-100,00	30 460	0	-100,00
SURINAME	52	0	-100,00	1 273	0	-100,00
CHILE	360 800	283 500	-21,42	931 893	1 044 851	12,12
VENEZUELA	15 000	0	-100,00	108 285	0	-100,00
ARGENTINA	676 415	729 745	7,88	968 267	936 708	-3,26
BRAZIL	4 174 006	1 935 304	-53,63	11 184 621	7 937 010	-29,04
COLOMBIA	584 355	422 175	-27,75	862 164	621 517	-27,91
URUGUAY	300 652	356 912	18,71	1 364 181	873 342	-35,98
PARAGUAY	86 400	0	-100,00	51 130	0	-100,00
ECUADOR	181 022	120 000	-33,71	261 278	140 289	-46,31
PERU	107 350	184 000	71,40	126 530	135 577	7,15
DOMINICAN REPUBLIC	163 200	246 600	51,10	338 696	434 534	28,30
EL SALVADOR	74 900	0	-100,00	54 965	0	-100,00
COSTA RICA	124 900	63 020	-49,54	141 776	74 234	-47,64
HAITI	60 000	420 000	600,00	53 280	293 300	450,49
BARBADOS	0	21 600	-	0	13 477	-
ANTIGUA AND BARBUDA	50 000	0	-100,00	29 965	0	-100,00
CAPE VERDE	41 000	63 800	55,61	30 265	40 617	34,20
UNITED KINGDOM	10 153 728	8 559 353	-15,70	13 884 321	11 828 938	-14,80
NETHERLANDS	46 568 315	54 738 845	17,55	58 975 788	79 133 738	34,18
FRANCE	4 822 450	3 369 016	-30,14	6 902 804	3 693 518	-46,49
GERMANY, FED. REP. OF	13 427 146	11 571 276	-13,82	23 142 210	19 213 516	-16,98
BELGIUM	7 475 034	4 058 037	-45,71	11 930 697	7 097 967	-40,51
SWITZERLAND	27 052	715 191	2 543,76	216 898	1 400 479	545,69
DENMARK	2 125 000	4 800 500	125,91	2 323 470	5 225 536	124,90
NORWAY	772 000	460 000	-40,41	912 733	600 187	-34,24
SWEDEN	906 000	416 410	-54,04	1 145 602	750 514	-34,49
FINLAND	1 644 020	1 585 500	-3,56	1 506 526	1 482 462	-1,60
IRELAND	53 100	114 600	115,82	82 161	892 951	986,83
ITALY	5 259 411	5 767 109	9,65	5 749 460	6 663 074	15,89
SPAIN	14 328 295	15 795 863	10,24	19 289 165	18 898 444	-2,03
PORTUGAL	519 000	817 120	57,44	567 445	744 778	31,25
GREECE	299 720	362 700	21,01	390 423	461 923	18,31
HUNGARY	320 400	151 200	-52,81	790 284	476 928	-39,65
POLAND	2 657 300	1 413 800	-46,80	3 569 734	1 942 073	-45,60
ROMANIA	268 500	370 000	37,80	407 822	534 811	31,14

TABEL 5. PERKEMBANGAN EKSPOR INDONESIA MENURUT KOMODITI DAN NEGARA TUJUAN
JANUARI-MEI 2014 DAN 2015

KOMODITI / NEGARA TUJUAN	BERAT BERSIH (KG)		PERUB %	NILAI FOB (US \$)		PERUB %
	JAN-MEI 2014	JAN-MEI 2015		JAN-MEI 2014	JAN-MEI 2015	
(1)	(2)	(3)	(4)	(5)	(6)	(7)
BULGARIA	964 800	748 200	-22,45	1 264 263	979 501	-22,52
KYRGYZSTAN	0	20 000	-	0	13 400	-
TURKMENISTAN	0	20 000	-	0	12 840	-
UKRAINE	2 463 500	2 977 500	20,86	2 403 734	2 390 644	-0,54
LITHUANIA	0	248 000	-	0	275 239	-
LATVIA	134 400	345 200	156,85	423 936	513 812	21,20
GEORGIA	54 000	54 000	0,00	69 979	49 783	-28,86
CROATIA	612 000	540 000	-11,76	687 133	658 556	-4,16
BOSNIA AND HERZEGOVINA	126 000	288 000	128,57	160 070	372 971	133,00
SLOVENIA	1 017 050	1 514 100	48,87	1 400 055	1 933 559	38,11
CZECH REPUBLIC	634 500	156 000	-75,41	808 320	205 842	-74,53
RUSSIA FEDERATION	4 076 695	4 902 852	20,27	7 298 960	7 336 077	0,51
-LAINNYA	100 121 229	60 695 693	-39,38	90 114 004	39 967 857	-55,65
JAPAN	180 757	3 002 759	1 561,21	251 901	1 745 208	592,82
HONG KONG	8 128	1 686	-79,26	6 938	46 346	568,00
KOREA, REPUBLIC OF	10 249 891	4 211	-99,96	10 336 040	98 882	-99,04
TAIWAN	57 303	63 326	10,51	91 515	105 416	15,19
CHINA	9 334 362	489 101	-94,76	1 368 424	643 590	-52,97
PAPUA NEW GUINEA	18 250	0	-100,00	23 586	0	-100,00
THAILAND	69 945 741	49 375 860	-29,41	71 158 802	31 502 228	-55,73
SINGAPORE	6 618 665	7 027 232	6,17	3 877 101	4 578 401	18,09
PHILIPPINES	58 592	9 000	-84,64	104 420	12 375	-88,15
MALAYSIA	3 286 327	296 483	-90,98	2 337 453	552 619	-76,36
MYANMAR	0	9	-	0	2 007	-
VIET NAM	25 113	104 605	316,54	72 685	258 947	256,26
MALDIVES	3 512	1 630	-53,59	6 930	1 009	-85,44
INDIA	74 211	63 000	-15,11	145 991	114 931	-21,28
BANGLADESH	14 250	470	-96,70	11 128	1 045	-90,61
SRI LANKA	400	0	-100,00	896	0	-100,00
SAUDI ARABIA	13	0	-100,00	318	0	-100,00
UNITED ARAB EMIRATES	4	3	-25,00	30	31	3,33
KENYA	2 261	5 796	156,35	6 354	4 288	-32,51
MAURITANIA	12	0	-100,00	822	0	-100,00
MAURITIUS	425	0	-100,00	1 694	0	-100,00
NEW ZEALAND	11 115	17 995	61,90	25 286	44 183	74,73
FIJI	0	35	-	0	202	-
EAST TIMOR	226 365	201 730	-10,88	257 894	168 532	-34,65
UNITED STATES	5 150	9 502	84,50	26 064	46 983	80,26
UNITED KINGDOM	0	1 495	-	0	6 445	-
NETHERLANDS	182	62	-65,93	977	119	-87,82
GERMANY, FED. REP. OF	43	68	58,14	55	98	78,18
BELGIUM	153	35	-77,12	600	34	-94,33
HUNGARY	4	0	-100,00	100	0	-100,00
POLAND	0	19 200	-	0	33 600	-
SLOVENIA	0	400	-	0	338	-
PUPUK	743 872 893	184 005 708	-75,26	250 092 745	59 463 183	-76,22
JAPAN	10 993 900	9 104 117	-17,19	2 319 407	2 012 522	-13,23
HONG KONG	600	1 100	83,33	539	9 085	1 585,53
KOREA, REPUBLIC OF	10 911 074	344 100	-96,85	3 545 300	90 941	-97,43
TAIWAN	1 949 000	1 185 500	-39,17	600 225	376 250	-37,32
CHINA	1 512 000	1 310 091	-13,35	659 625	717 116	8,72
PAPUA NEW GUINEA	22 500	401 200	1 683,11	14 625	141 770	869,37
THAILAND	157 864 757	36 987 480	-76,57	49 145 267	10 807 163	-78,01
SINGAPORE	484 234	493 476	1,91	120 023	103 298	-13,93
PHILIPPINES	91 721 325	17 353 977	-81,08	27 791 349	5 457 486	-80,36
MALAYSIA	32 746 953	18 915 300	-42,24	11 703 227	7 294 656	-37,67
MYANMAR	5 766 000	7 932 000	37,57	1 521 480	2 669 041	75,42
BRUNEI DARUSSALAM	500	0	-100,00	201	0	-100,00
VIET NAM	20 790 227	10 684 823	-48,61	6 999 181	3 057 331	-56,32
MALDIVES	0	1 261	-	0	2 097	-
INDIA	1 367 003	10 812 800	690,99	697 388	4 054 559	481,39
PAKISTAN	865 996	386 996	-55,31	492 041	452 663	-8,00
BANGLADESH	5 500 000	17 940	-99,67	1 820 500	53 282	-97,07
SRI LANKA	17 699 084	0	-100,00	5 858 397	0	-100,00
TURKEY	100 022	0	-100,00	37 360	0	-100,00
BAHRAIN	500	0	-100,00	165	0	-100,00
EGYPT	260 000	816 000	213,85	88 400	449 616	408,62
MOROCCO	20 000	0	-100,00	6 800	0	-100,00
TUNISIA	0	18 000	-	0	19 800	-
KENYA	2 300 740	4 221 000	83,46	881 380	1 477 463	67,63
MOZAMBIQUE	1 000 000	0	-100,00	345 000	0	-100,00
LIBERIA	0	778 300	-	0	120 795	-
NIGERIA	31 666 508	0	-100,00	11 099 111	0	-100,00
SIERRA LEONE	44 000	0	-100,00	14 013	0	-100,00
GABON	0	973 500	-	0	303 740	-

TABEL 5. PERKEMBANGAN EKSPOR INDONESIA MENURUT KOMODITI DAN NEGARA TUJUAN
JANUARI-MEI 2014 DAN 2015

KOMODITI / NEGARA TUJUAN	BERAT BERSIH (KG)		PERUB	NILAI FOB (US \$)		PERUB
	JAN-MEI 2014	JAN-MEI 2015	%	JAN-MEI 2014	JAN-MEI 2015	%
(1)	(2)	(3)	(4)	(5)	(6)	(7)
SOUTH AFRICA	2 636 000	692 000	-73,75	1 160 686	282 788	-75,64
AUSTRALIA	162 471 736	55 725 021	-65,70	59 051 863	18 154 688	-69,26
NEW ZEALAND	6 328 000	3 338 600	-47,24	1 370 317	792 489	-42,17
EAST TIMOR	35 000	2 805	-91,99	4 704	6 506	38,31
UNITED STATES	70 620 509	904 121	-98,72	26 883 397	385 538	-98,57
CANADA	0	20 000	-	0	6 880	-
MEXICO	20 000	120 000	500,00	6 000	39 000	550,00
CHILE	0	160 000	-	0	54 200	-
BRAZIL	105 853 702	0	-100,00	35 770 541	0	-100,00
UNITED KINGDOM	0	200	-	0	274	-
NETHERLANDS	0	27 000	-	0	4 551	-
FRANCE	152 000	152 000	0,00	35 040	33 720	-3,77
GERMANY, FED. REP. OF	886	0	-100,00	82	0	-100,00
BELGIUM	25 000	0	-100,00	5 175	0	-100,00
IRELAND	125 000	125 000	0,00	33 125	31 875	-3,77
ITALY	137	0	-100,00	80	0	-100,00
SPAIN	18 000	0	-100,00	10 731	0	-100,00
PRODUK PHARMASI	10 138 396	14 012 948	38,22	188 068 674	227 159 097	20,79
JAPAN	560 390	554 130	-1,12	18 762 854	14 218 002	-24,22
HONG KONG	104 971	175 030	66,74	2 879 035	6 158 381	113,90
KOREA, REPUBLIC OF	181 320	99 901	-44,90	4 780 975	7 588 981	58,73
TAIWAN	83 933	431 975	414,67	3 756 032	4 877 952	29,87
CHINA	129 567	47 338	-63,46	700 178	889 261	27,00
MONGOLIA	87 969	97 078	10,35	614 010	820 804	33,68
MACAU	4 189	6 631	58,30	30 010	63 856	112,78
PAPUA NEW GUINEA	25	96	284,00	2 058	504	-75,51
THAILAND	1 341 348	1 091 907	-18,60	19 115 664	24 320 275	27,23
SINGAPORE	800 869	726 003	-9,35	4 522 638	10 275 732	127,21
PHILIPPINES	1 605 309	1 690 491	5,31	27 189 349	34 608 034	27,29
MALAYSIA	408 370	2 709 058	563,38	5 255 688	15 459 751	194,15
MYANMAR	552 760	1 691 896	206,08	6 472 822	8 869 260	37,02
CAMBODIA	149 183	234 178	56,97	2 587 559	3 782 242	46,17
BRUNEI DARUSSALAM	20 650	12 814	-37,95	220 545	233 656	5,94
LAO PEOPLE'S DEM. REP.	296	296	0,00	20 000	21 000	5,00
NEPAL	3 032	2 618	-13,65	201 525	229 037	13,65
BHUTAN	177	0	-100,00	23 640	0	-100,00
VIET NAM	394 496	326 414	-17,26	9 291 927	5 634 949	-39,36
MALDIVES	80	241	201,25	278	1 910	587,05
INDIA	8 514	524 798	6 063,94	23 653 560	29 354 540	24,10
PAKISTAN	99 804	174 909	75,25	766 903	1 051 650	37,13
BANGLADESH	0	88	-	0	21 840	-
SRI LANKA	115 218	83 116	-27,86	2 486 318	1 388 644	-44,15
AFGHANISTAN	77 725	90	-99,88	1 073 999	10 080	-99,06
IRAQ	10 555	17 717	67,85	101 505	196 919	94,00
IRAN (ISLAMIC REPUBLIC OF)	9 788	0	-100,00	1 100 807	0	-100,00
SAUDI ARABIA	67 625	189 985	180,94	1 771 794	1 153 654	-34,89
KUWAIT	273	275	0,73	390 000	8 091	-97,93
JORDAN	835	707	-15,33	23 226	10 725	-53,82
LEBANON	554	228	-58,84	6 760	30 259	347,62
YEMEN	21 071	12 526	-40,55	225 640	902 391	299,93
OMAN	0	1 147	-	0	13 835	-
TURKEY	17 818	8 615	-51,65	200 267	192 525	-3,87
UNITED ARAB EMIRATES	42 570	658 036	1 445,77	189 034	120 933	-36,03
QATAR	635	0	-100,00	7 622	0	-100,00
BAHRAIN	273	0	-100,00	380 024	0	-100,00
EGYPT	0	53	-	0	4 522	-
LIBYAN ARAB JAMAHIRIYA	5 502	48	-99,13	18 179	1 239	-93,18
MOROCCO	592	0	-100,00	78 800	0	-100,00
SUDAN	5 481	827	-84,91	1 250 314	65 265	-94,78
ERITREA	0	826	-	0	65 916	-
ETHIOPIA	3 077	13 994	354,79	80 800	1 561 899	1 833,04
TANZANIA, UNITED REP. OF	0	16 950	-	0	57 507	-
MADAGASCAR	1 644	1 909	16,12	127 612	150 111	17,63
KENYA	173 236	13 425	-92,25	1 023 642	535 474	-47,69
MOZAMBIQUE	0	2 529	-	0	340 400	-
EQUATORIAL GUINEA	0	1 017	-	0	53 835	-
TOGO	96	3	-96,88	171	3	-98,25
GHANA	40 087	15 873	-60,40	724 969	119 763	-83,48
LIBERIA	0	2 696	-	0	305 725	-
GUINEA	69 764	71	-99,90	47 373	15 438	-67,41
ANGOLA	4 550	0	-100,00	522 361	0	-100,00
CONGO	263	952	261,98	56 839	75 660	33,11
CAMEROON	4 079	388	-90,49	22 379	19 881	-11,16
NIGERIA	1 630 050	970 476	-40,46	17 182 367	15 754 661	-8,31
SIERRA LEONE	431	0	-100,00	33 726	0	-100,00
GABON	0	95	-	0	6 375	-

TABEL 5. PERKEMBANGAN EKSPOR INDONESIA MENURUT KOMODITI DAN NEGARA TUJUAN
JANUARI-MEI 2014 DAN 2015

KOMODITI / NEGARA TUJUAN	BERAT BERSIH (KG)		PERUB	NILAI FOB (US \$)		PERUB
	JAN-MEI 2014	JAN-MEI 2015	%	JAN-MEI 2014	JAN-MEI 2015	%
(1)	(2)	(3)	(4)	(5)	(6)	(7)
COTE D'IVOIRE	6 452	8 482	31,46	64 653	178 862	176,65
SENEGAL	18 421	7 935	-56,92	86 737	40 862	-52,89
MAURITANIA	326	0	-100,00	22 000	0	-100,00
MALI	90	1 971	2 090,00	1 338	303 353	22 572,12
BENIN	36 382	24 120	-33,70	235 158	131 385	-44,13
GAMBIA	525	447	-14,86	65 983	23 763	-63,99
SEYCHELLES	0	24	-	0	521	-
UGANDA	8 604	4 969	-42,25	440 425	214 926	-51,20
CENTRAL AFRICAN REPUBLIC	148	0	-100,00	10 000	0	-100,00
NIGER	3 650	0	-100,00	807 070	0	-100,00
CHAD	4 644	127	-97,27	1 047 050	10 125	-99,03
DJIBOUTI	154	2 674	1 636,36	12 045	152 100	1 162,76
SOUTH AFRICA	9 921	8 803	-11,27	181 880	225 391	23,92
MALAWI	0	1 900	-	0	153 000	-
COMOROS	50	46	-8,00	3 920	3 900	-0,51
BURUNDI	573	699	21,99	43 800	56 183	28,27
MAURITIUS	3 108	2 731	-12,13	33 829	24 146	-28,62
AUSTRALIA	287 423	474 207	64,99	7 999 482	21 487 275	168,61
NEW ZEALAND	47 357	55 905	18,05	519 604	3 334 739	541,78
NORTHERN MARIANA ISLANDS	0	72	-	0	831	-
FIJI	249	17 419	6 895,58	10 148	73 385	623,15
EAST TIMOR	427 424	153 982	-63,97	4 289 794	611 165	-85,75
UNITED STATES	16 836	11 024	-34,52	65 987	137 626	108,57
CANADA	0	84	-	0	1 612	-
MEXICO	0	185 000	-	0	345 832	-
GUATEMALA	303	518	70,96	40 385	36 900	-8,63
NICARAGUA	0	870	-	0	97 239	-
PANAMA	0	13 389	-	0	46 267	-
SURINAME	5 099	8 627	69,19	65 517	96 067	46,63
ARGENTINA	745	6	-99,19	122 500	25 100	-79,51
BRAZIL	1 822	0	-100,00	432 250	0	-100,00
COLOMBIA	740	296	-60,00	98 500	39 400	-60,00
PERU	1 036	0	-100,00	176 550	0	-100,00
GUYANA	24	0	-100,00	1 970	0	-100,00
BAHAMAS	11	0	-100,00	2 878	0	-100,00
JAMAICA	88	89	1,14	16 035	11 820	-26,29
BELIZE	0	69	-	0	552	-
HAITI	3 016	123	-95,92	204 440	8 768	-95,71
BARBADOS	145	158	8,97	548	723	31,93
DOMINICA	128	192	50,00	8 200	12 300	50,00
UNITED KINGDOM	35 952	132 769	269,30	376 512	1 582 745	320,37
NETHERLANDS	105 360	73 376	-30,36	3 995 050	2 719 071	-31,94
FRANCE	8 006	608	-92,41	124 093	69 223	-44,22
GERMANY, FED. REP. OF	224 443	142 817	-36,37	2 958 000	1 527 797	-48,35
BELGIUM	2 028	1 778	-12,33	15 494	14 566	-5,99
SWITZERLAND	1 010	0	-100,00	1 924 582	0	-100,00
DENMARK	2	0	-100,00	50	0	-100,00
SWEDEN	227	3 867	1 603,52	14 440	70 606	388,96
IRELAND	0	15 524	-	0	367 674	-
ITALY	422	1 087	157,58	6 257	8 919	42,54
SPAIN	18 490	25 418	37,47	583 798	604 480	3,54
ICELAND	0	143	-	0	17	-
GREECE	6 000	2 109	-64,85	29 779	6 450	-78,34
ANDORRA	0	835	-	0	24 095	-
ROMANIA	4 085	2 206	-46,00	286 510	61 414	-78,56
ALBANIA	34	31	-8,82	4 590	4 137	-9,87
AZERBAIJAN	0	1 798	-	0	30 800	-
KAZAKHSTAN	1 394	217	-84,43	81 288	8 621	-89,39
TURKMENISTAN	984	26	-97,36	222 300	3 026	-98,64
UZBEKISTAN	0	1 523	-	0	110 411	-
LATVIA	2 354	1 037	-55,95	247 041	53 336	-78,41
ESTONIA	88	168	90,91	5 376	10 000	86,01
GEORGIA	0	30	-	0	3 940	-
RUSSIA FEDERATION	717	5 849	715,76	44 123	307 904	597,83
KULIT DAN BARANG DARI KULIT	3 216 990	2 936 810	-8,71	88 997 344	83 720 939	-5,93
JAPAN	48 201	77 935	61,69	2 387 759	3 493 672	46,32
HONG KONG	576 841	556 295	-3,56	15 765 546	12 452 669	-21,01
KOREA, REPUBLIC OF	429 372	346 458	-19,31	1 682 314	1 472 176	-12,49
TAIWAN	43 331	50 879	17,42	943 633	1 112 967	17,94
CHINA	397 095	425 284	7,10	10 012 074	12 070 964	20,56
MACAU	12 451	0	-100,00	348 111	0	-100,00
PAPUA NEW GUINEA	134	139	3,73	6 994	1 237	-82,31
THAILAND	18 733	38 780	107,01	579 399	1 434 330	147,55
SINGAPORE	111 434	128 419	15,24	4 764 643	6 271 917	31,63
PHILIPPINES	2 269	16 189	613,49	146 475	518 770	254,17

**TABEL 5. PERKEMBANGAN EKSPOR INDONESIA MENURUT KOMODITI DAN NEGARA TUJUAN
JANUARI-MEI 2014 DAN 2015**

KOMODITI / NEGARA TUJUAN	BERAT BERSIH (KG)		PERUB	NILAI FOB (US \$)		PERUB
	JAN-MEI 2014	JAN-MEI 2015	%	JAN-MEI 2014	JAN-MEI 2015	%
(1)	(2)	(3)	(4)	(5)	(6)	(7)
MALAYSIA	160 339	137 964	-13,95	3 763 817	3 483 569	-7,45
MYANMAR	220	2 549	1 058,64	17 993	65 440	263,70
CAMBODIA	8 826	12 082	36,89	377 262	436 545	15,71
BRUNEI DARUSSALAM	828	31	-96,26	3 878	203	-94,77
VIET NAM	265 578	255 320	-3,86	9 120 494	9 348 784	2,50
MALDIVES	545	308	-43,49	9 044	4 966	-45,09
INDIA	314 710	194 310	-38,26	8 671 921	5 093 295	-41,27
PAKISTAN	0	392	-	0	11 713	-
BANGLADESH	0	321	-	0	25 292	-
SRI LANKA	2 459	862	-64,95	109 411	39 055	-64,30
SAUDI ARABIA	6 404	14 243	122,41	203 562	508 151	149,63
ISRAEL	0	1	-	0	54	-
KUWAIT	18 000	0	-100,00	28 944	0	-100,00
JORDAN	0	21	-	0	28	-
SYRIA ARAB REPUBLIC	125	0	-100,00	101	0	-100,00
TURKEY	1 585	775	-51,10	280 698	168 729	-39,89
UNITED ARAB EMIRATES	12 669	25 451	100,89	318 690	796 528	149,94
QATAR	33	0	-100,00	1 555	0	-100,00
TUNISIA	0	31	-	0	50	-
ANGOLA	0	15	-	0	144	-
CAMEROON	33	0	-100,00	705	0	-100,00
NIGERIA	40	0	-100,00	592	0	-100,00
SENEGAL	1	0	-100,00	8	0	-100,00
SEYCHELLES	0	118	-	0	6 550	-
SOUTH AFRICA	286	16	-94,41	2 091	69	-96,70
MAURITIUS	0	130	-	0	370	-
AUSTRALIA	8 619	10 316	19,69	215 003	272 949	26,95
NEW ZEALAND	1 171	1 890	61,40	17 769	89 747	405,08
GUAM	11	73	563,64	33	675	1 945,45
PALAU	0	150	-	0	707	-
NEW CALEDONIA	652	151	-76,84	10 475	1 756	-83,24
VANUATU	0	50	-	0	67	-
FIJI	375	4	-98,93	463	580	25,27
EAST TIMOR	4 329	1 867	-56,87	4 404	3 766	-14,49
UNITED STATES	334 456	197 091	-41,07	13 716 092	7 891 928	-42,46
CANADA	13 808	64 856	369,70	544 900	2 604 475	377,97
MEXICO	3 466	1 808	-47,84	350 170	87 555	-75,00
PANAMA	0	435	-	0	5 841	-
BRAZIL	5 650	701	-87,59	179 469	185 272	3,23
COLOMBIA	0	170	-	0	120	-
URUGUAY	140	0	-100,00	213	0	-100,00
JAMAICA	26	0	-100,00	128	0	-100,00
DOMINICAN REPUBLIC	0	75	-	0	1 459	-
COSTA RICA	0	5	-	0	77	-
BARBADOS	1 638	1 507	-8,00	72 227	54 203	-24,95
ARUBA	40	0	-100,00	144	0	-100,00
FRENCH GUIANA	0	10	-	0	33	-
FRENCH POLYNESIA	0	22	-	0	258	-
NETHERLANDS ANTILLES	0	29	-	0	1 225	-
TURKS AND CAICOS ISLANDS	40	0	-100,00	2 761	0	-100,00
GUADELOUPE	0	14	-	0	138	-
UNITED KINGDOM	1 998	2 263	13,26	31 581	29 259	-7,35
NETHERLANDS	142 225	212 705	49,56	4 961 629	7 277 166	46,67
FRANCE	8 929	17 112	91,65	130 571	535 130	309,84
GERMANY, FED. REP. OF	135 849	54 938	-59,56	3 388 161	1 771 741	-47,71
AUSTRIA	1 573	702	-55,37	79 985	36 390	-54,50
BELGIUM	885	346	-60,90	17 368	1 279	-92,64
SWITZERLAND	261	1 689	547,13	12 403	100 675	711,70
DENMARK	1 864	276	-85,19	28 413	9 963	-64,94
NORWAY	174	0	-100,00	5 109	0	-100,00
SWEDEN	1 358	1 852	36,38	65 322	91 512	40,09
FINLAND	69	81	17,39	196	870	343,88
ITALY	88 580	53 380	-39,74	5 129 062	3 036 722	-40,79
SPAIN	22 023	10 586	-51,93	452 157	404 989	-10,43
PORTUGAL	325	217	-33,23	3 515	4 445	26,46
GREECE	555	2 097	277,84	5 257	21 751	313,75
HUNGARY	1	53	5 200,00	14	586	4 085,71
POLAND	704	200	-71,59	534	2 925	447,75
BULGARIA	85	65	-23,53	2 440	18	-99,26
ESTONIA	50	35	-30,00	88	284	222,73
CROATIA	2 194	690	-68,55	20 559	18 000	-12,45
SLOVAKIA	0	10 953	-	0	355 824	-
CZECH REPUBLIC	325	0	-100,00	1 015	0	-100,00
RUSSIA FEDERATION	0	28	-	0	342	-
KACA DAN BARANG DARI KACA	259 500 274	259 606 886	0,04	175 690 819	162 924 441	-7,27
JAPAN	3 580 433	4 101 694	14,56	12 612 785	11 255 719	-10,76

TABEL 5. PERKEMBANGAN EKSPOR INDONESIA MENURUT KOMODITI DAN NEGARA TUJUAN
JANUARI-MEI 2014 DAN 2015

KOMODITI / NEGARA TUJUAN	BERAT BERSIH (KG)		PERUB	NILAI FOB (US \$)		PERUB
	JAN-MEI 2014	JAN-MEI 2015	%	JAN-MEI 2014	JAN-MEI 2015	%
(1)	(2)	(3)	(4)	(5)	(6)	(7)
HONG KONG	350 637	486 905	38,86	2 918 505	3 030 561	3,84
KOREA, REPUBLIC OF	25 903 977	24 244 557	-6,41	9 051 529	8 018 382	-11,41
TAIWAN	5 023 033	3 710 550	-26,13	2 813 159	2 149 681	-23,58
CHINA	1 630 527	1 477 688	-9,37	2 796 523	1 662 686	-40,54
MONGOLIA	3 270	7 875	140,83	3 243	7 170	121,09
MACAU	40	64	60,00	3 150	5 122	62,60
PAPUA NEW GUINEA	1 785 915	1 365 892	-23,52	1 122 098	1 403 021	25,04
THAILAND	19 557 047	30 499 748	55,95	10 187 315	14 666 712	43,97
SINGAPORE	4 671 453	4 896 699	4,82	20 725 112	16 507 691	-20,35
PHILIPPINES	26 327 690	16 099 232	-38,85	11 353 742	7 927 348	-30,18
MALAYSIA	38 264 847	44 242 581	15,62	16 978 029	17 918 313	5,54
MYANMAR	8 060 942	7 067 975	-12,32	3 067 147	2 759 866	-10,02
CAMBODIA	4 130 338	4 396 676	6,45	1 280 226	1 520 117	18,74
BRUNEI DARUSSALAM	169 496	236 204	39,36	63 827	86 470	35,48
LAO PEOPLE'S DEM. REP.	121 538	81 000	-33,35	54 825	36 550	-33,33
NEPAL	9 439	36 248	284,02	6 865	37 227	442,27
VIET NAM	18 066 149	15 629 267	-13,49	9 050 012	8 758 338	-3,22
MALDIVES	238 964	197 323	-17,43	137 368	155 825	13,44
INDIA	22 598 165	29 108 405	28,81	13 249 213	14 488 990	9,36
PAKISTAN	1 328 546	2 438 197	83,52	1 093 174	1 883 297	72,28
BANGLADESH	790 200	430 641	-45,50	731 651	746 529	2,03
SRI LANKA	898 239	1 288 709	43,47	492 735	590 753	19,89
AFGHANISTAN	459 540	523 966	14,02	379 542	403 531	6,32
IRAQ	277 867	502 592	80,88	207 085	406 464	96,28
IRAN (ISLAMIC REPUBLIC OF)	409 811	600 319	46,49	340 287	403 674	18,63
SAUDI ARABIA	232 808	785 071	237,22	865 488	1 338 939	54,70
ISRAEL	430 082	147 881	-65,62	299 495	84 354	-71,83
KUWAIT	357 864	204 847	-42,76	201 440	141 069	-29,97
JORDAN	938 662	195 111	-79,21	518 034	118 048	-77,21
LEBANON	70 085	85 072	21,38	40 674	128 538	216,02
PALESTINA	0	30 572	-	0	18 091	-
YEMEN	1 586 856	471 725	-70,27	1 018 215	282 313	-72,27
OMAN	90 717	105 745	16,57	63 662	63 636	-0,04
SYRIA ARAB REPUBLIC	232 459	119 091	-48,77	169 954	65 988	-61,17
TURKEY	3 594 415	1 144 096	-68,17	2 256 299	771 499	-65,81
UNITED ARAB EMIRATES	4 509 918	3 395 988	-24,70	2 841 239	2 373 167	-16,47
QATAR	47 776	88 987	86,26	62 678	82 358	31,40
BAHRAIN	427	367	-14,05	3 751	2 699	-28,05
CYPRUS	1 105	10 309	832,94	11 782	14 503	23,09
EGYPT	455 294	333 104	-26,84	347 966	263 417	-24,30
LIBYAN ARAB JAMAHIRIYA	175 974	23 317	-86,75	98 076	14 768	-84,94
MOROCCO	101 507	257 610	153,79	64 876	191 770	195,59
TUNISIA	162 530	220	-99,86	76 094	310	-99,59
ALGERIA	919 290	95 365	-89,63	502 952	49 668	-90,12
SUDAN	107 900	260 090	141,05	95 778	281 119	193,51
ERITREA	21 216	0	-100,00	16 320	0	-100,00
NAMIBIA	61	30	-50,82	4 998	1 388	-72,23
ETHIOPIA	230	42 276	18 280,87	316	35 122	11 014,56
TANZANIA, UNITED REP. OF	345 582	302 892	-12,35	177 878	195 524	9,92
MADAGASCAR	149 523	141 797	-5,17	72 302	58 824	-18,64
SOMALIA	59 569	111 655	87,44	41 841	97 927	134,05
KENYA	4 367 357	4 738 663	8,50	1 388 005	1 503 839	8,35
REUNION	27 503	17 869	-35,03	49 198	29 699	-39,63
MOZAMBIQUE	42 461	58 894	38,70	33 114	47 772	44,27
EQUATORIAL GUINEA	409	0	-100,00	5 935	0	-100,00
TOGO	52 254	99 212	89,86	32 237	79 266	145,89
GHANA	371 934	426 005	14,54	155 725	215 662	38,49
LIBERIA	0	23 397	-	0	10 058	-
GUINEA	120	0	-100,00	179	0	-100,00
ANGOLA	117 916	18 278	-84,50	49 133	8 615	-82,47
CONGO	93 349	0	-100,00	31 646	0	-100,00
CAMEROON	65 176	57 839	-11,26	30 484	20 272	-33,50
NIGERIA	176 252	2 540	-98,56	154 607	16 764	-89,16
GABON	45	5	-88,89	43	283	558,14
COTE D'IVOIRE	224 606	60 164	-73,21	109 508	29 833	-72,76
SENEGAL	16 854	99 948	493,02	12 817	76 572	497,43
BENIN	158 544	26 173	-83,49	117 927	15 504	-86,85
BURKINA FASO	1	0	-100,00	5	0	-100,00
SEYCHELLES	3 790	4 916	29,71	24 963	6 331	-74,64
UGANDA	12 847	0	-100,00	7 808	0	-100,00
CHAD	25 119	0	-100,00	10 710	0	-100,00
DJIBOUTI	23 962	0	-100,00	19 266	0	-100,00
SOUTH AFRICA	5 009 252	5 112 242	2,06	3 619 607	3 718 706	2,74
ZIMBABWE	0	16 553	-	0	12 276	-
ZAMBIA	0	22 294	-	0	16 978	-
MAURITIUS	48 468	37 865	-21,88	42 424	43 223	1,88
MAYOTTE	14	3	-78,57	146	37	-74,66

TABEL 5. PERKEMBANGAN EKSPOR INDONESIA MENURUT KOMODITI DAN NEGARA TUJUAN
JANUARI-MEI 2014 DAN 2015

KOMODITI / NEGARA TUJUAN	BERAT BERSIH (KG)		PERUB	NILAI FOB (US \$)		PERUB
	JAN-MEI 2014	JAN-MEI 2015	%	JAN-MEI 2014	JAN-MEI 2015	%
(1)	(2)	(3)	(4)	(5)	(6)	(7)
DEMOCRATIC REP. OF THE CONGC	71 973	0	-100,00	26 451	0	-100,00
AUSTRALIA	14 343 970	16 473 200	14,84	11 394 245	11 334 382	-0,53
NEW ZEALAND	7 568 074	8 521 514	12,60	2 732 527	3 143 121	15,03
GUAM	385	2 572	568,05	751	2 314	208,12
PALAU	220	258	17,27	662	310	-53,17
NEW CALEDONIA	23 544	3 080	-86,92	27 607	14 130	-48,82
NORTHERN MARIANA ISLANDS	550	50	-90,91	125	384	207,20
SAINT VINCENT AND THE GRENADI	46 002	46 068	0,14	20 008	18 608	-7,00
VANUATU	21 714	28 327	30,46	23 719	26 895	13,39
WALLIS AND FUTUNA ISLANDS	700	75	-89,29	369	324	-12,20
COOK ISLANDS	2 126	371	-82,55	8 777	6 402	-27,06
FIJI	22 858	60 025	162,60	31 438	53 996	71,75
SAMOA	24 669	125 416	408,40	23 106	83 572	261,69
SOLOMON ISLANDS	1 440	2 594	80,14	877	1 468	67,39
TONGA	0	39	-	0	280	-
CHRISTMAS ISLANDS	10	20	100,00	136	62	-54,41
EAST TIMOR	299 477	670 212	123,79	200 868	302 120	50,41
UNITED STATES	3 059 021	2 628 988	-14,06	6 109 199	4 491 673	-26,48
CANADA	187 139	49 531	-73,53	202 026	94 414	-53,27
MEXICO	799 532	1 412 209	76,63	536 151	946 752	76,58
GUATEMALA	181 384	472 797	160,66	124 724	289 184	131,86
HONDURAS	1 660	21 085	1 170,18	6 095	13 257	117,51
PANAMA	4 101 896	849 226	-79,30	2 136 537	515 912	-75,85
CUBA	0	54 195	-	0	33 251	-
SURINAME	20 751	602	-97,10	20 508	3 241	-84,20
CHILE	1 127 224	1 105 953	-1,89	828 804	642 738	-22,45
VENEZUELA	365	12	-96,71	1 726	143	-91,71
ARGENTINA	54 573	116 873	114,16	58 109	126 912	118,40
BRAZIL	8 644 632	7 988 075	-7,59	5 682 825	4 786 607	-15,77
COLOMBIA	3 234	30 854	854,05	8 134	21 256	161,32
URUGUAY	148 192	156 309	5,48	106 597	98 722	-7,39
PARAGUAY	75 271	280 472	272,62	46 108	183 345	297,64
ECUADOR	1 650 995	1 036 309	-37,23	730 809	437 435	-40,14
PERU	972 736	583 511	-40,01	602 331	387 399	-35,68
GUYANA	29 078	9 290	-68,05	13 101	6 109	-53,37
TRINIDAD AND TOBAGO	331 972	137 012	-58,73	160 374	47 031	-70,67
BAHAMAS	0	305	-	0	1 524	-
JAMAICA	88 515	134 101	51,50	42 891	50 858	18,57
PUERTO RICO	44	728	1 554,55	478	1 371	186,82
DOMINICAN REPUBLIC	81 269	103 838	27,77	68 224	90 082	32,04
COSTA RICA	57 690	58 261	0,99	42 821	40 338	-5,80
HAITI	93 957	34 570	-63,21	51 425	32 212	-37,36
BARBADOS	123	0	-100,00	2 275	0	-100,00
ARUBA	2 090	620	-70,33	4 643	116	-97,50
BERMUDA	115	84	-26,96	712	428	-39,89
CAPE VERDE	0	18 617	-	0	11 300	-
CAYMAN ISLANDS	526	605	15,02	2 480	424	-82,90
FRENCH GUIANA	554	0	-100,00	940	0	-100,00
FRENCH POLYNESIA	1 430	4 878	241,12	3 462	13 300	284,17
MARTINIQUE	3 992	3 118	-21,89	7 282	5 247	-27,95
NETHERLANDS ANTILLES	50	1 534	2 968,00	120	2 167	1 705,83
SAINT LUCIA	0	23 147	-	0	6 502	-
TURKS AND CAICOS ISLANDS	0	100	-	0	600	-
GUADELOUPE	4 031	4 118	2,16	10 410	10 105	-2,93
SAINT KITTS AND NEVIS	335	0	-100,00	575	0	-100,00
VIRGIN ISLANDS (BRITISH)	87	0	-100,00	259	0	-100,00
U.S. VIRGIN ISLANDS	20	0	-100,00	471	0	-100,00
UNITED KINGDOM	325 149	286 466	-11,90	844 852	596 834	-29,36
NETHERLANDS	629 047	338 095	-46,25	877 568	721 768	-17,75
FRANCE	448 972	257 949	-42,55	664 026	755 388	13,76
GERMANY, FED. REP. OF	435 945	346 886	-20,43	1 027 264	587 563	-42,80
AUSTRIA	1 949	5 085	160,90	12 170	32 299	165,40
BELGIUM	133 090	73 516	-44,76	728 013	313 383	-56,95
SWITZERLAND	11 236	4 816	-57,14	28 512	59 057	107,13
DENMARK	9 198	1 894	-79,41	32 124	7 691	-76,06
NORWAY	4 133	3 956	-4,28	8 938	32 478	263,37
SWEDEN	1 821	1 634	-10,27	9 016	6 552	-27,33
FINLAND	116 634	66 912	-42,63	125 660	58 229	-53,66
IRELAND	20 166	44 169	119,03	31 851	65 234	104,81
ITALY	111 406	104 112	-6,55	352 281	254 183	-27,85
SPAIN	239 134	77 561	-67,57	328 259	270 319	-17,65
PORTUGAL	22 448	51 856	131,00	27 751	36 379	31,09
GREECE	156 780	92 730	-40,85	186 063	81 432	-56,23
HUNGARY	1 202	302 636	25 077,70	2 620	257 500	9 728,24
POLAND	1 204 187	490 831	-59,24	828 939	367 762	-55,63
ROMANIA	506 653	465 117	-8,20	303 923	300 284	-1,20
BULGARIA	175 322	11 897	-93,21	106 643	6 846	-93,58

TABEL 5. PERKEMBANGAN EKSPOR INDONESIA MENURUT KOMODITI DAN NEGARA TUJUAN
JANUARI-MEI 2014 DAN 2015

KOMODITI / NEGARA TUJUAN	BERAT BERSIH (KG)		PERUB	NILAI FOB (US \$)		PERUB
	JAN-MEI 2014	JAN-MEI 2015	%	JAN-MEI 2014	JAN-MEI 2015	%
(1)	(2)	(3)	(4)	(5)	(6)	(7)
ALBANIA	34 688	0	-100,00	22 641	0	-100,00
AZERBAIJAN	160	0	-100,00	358	0	-100,00
KAZAKHSTAN	5	0	-100,00	259	0	-100,00
UKRAINE	53 577	0	-100,00	43 759	0	-100,00
UZBEKISTAN	15	0	-100,00	352	0	-100,00
LITHUANIA	858	3	-99,65	3 320	82	-97,53
LATVIA	1 637	11	-99,33	8 686	207	-97,62
ESTONIA	228	12	-94,74	1 281	85	-93,36
GEORGIA	19 814	41 189	107,88	14 626	33 438	128,62
CROATIA	24 753	1 139	-95,40	22 883	2 327	-89,83
BOSNIA AND HERZEGOVINA	18 992	104 578	450,64	19 273	86 289	347,72
SLOVAKIA	1 941	352	-81,87	2 173	1 701	-21,72
SLOVENIA	16 050	10 831	-32,52	17 096	18 703	9,40
CZECH REPUBLIC	434 228	292 414	-32,66	314 794	207 817	-33,98
RUSSIA FEDERATION	80 141	5 215	-93,49	108 274	8 580	-92,08
SERBIA	100	1 455	1 355,00	81	1 500	1 751,85
MONTENEGRO	18 234	18 736	2,75	12 456	15 442	23,97
KERTAS DAN BARANG DARI KERTAS	1 849 067 099	1 787 076 974	-3,35	1 594 092 408	1 530 770 678	-3,97
JAPAN	193 243 110	189 844 046	-1,76	188 101 565	179 822 889	-4,40
HONG KONG	19 643 884	14 409 257	-26,65	16 330 520	12 714 413	-22,14
KOREA, DEM. PEOPLE'S REP.	12 020	12 020	0,00	23 800	23 548	-1,06
KOREA, REPUBLIC OF	37 476 967	43 960 048	17,30	32 470 032	40 342 669	24,25
TAIWAN	51 247 335	62 047 793	21,08	40 251 220	51 708 268	28,46
CHINA	50 382 657	86 539 766	71,76	44 098 799	68 275 742	54,82
MONGOLIA	81 628	0	-100,00	100 393	0	-100,00
MACAU	879 885	563 494	-35,96	431 574	290 747	-32,63
PAPUA NEW GUINEA	900 052	951 941	5,77	1 378 817	1 328 055	-3,68
THAILAND	40 378 217	52 292 355	29,51	41 021 967	48 165 521	17,41
SINGAPORE	55 825 715	47 358 287	-15,17	45 916 023	40 954 023	-10,81
PHILIPPINES	77 980 669	70 099 075	-10,11	64 064 118	57 377 972	-10,44
MALAYSIA	147 221 495	139 545 134	-5,21	120 544 938	111 413 368	-7,58
MYANMAR	35 310 780	40 911 492	15,86	24 297 939	28 997 920	19,34
CAMBODIA	6 641 921	5 464 625	-17,73	6 075 055	4 955 132	-18,43
BRUNEI DARUSSALAM	504 395	356 740	-29,27	578 481	462 862	-19,99
LAO PEOPLE'S DEM. REP.	54	0	-100,00	638	0	-100,00
NEPAL	8 900	60 075	575,00	30 609	1 974 528	6 350,81
VIET NAM	132 433 380	125 355 631	-5,34	90 586 917	83 373 599	-7,96
MALDIVES	365 362	601 357	64,59	361 649	613 778	69,72
INDIA	61 729 521	65 215 960	5,65	49 566 981	50 076 248	1,03
PAKISTAN	40 797 024	57 500 958	40,94	32 695 312	44 865 847	37,22
BANGLADESH	19 575 406	22 521 697	15,05	15 894 298	16 359 775	2,93
SRI LANKA	22 401 834	19 503 343	-12,94	16 467 241	14 030 073	-14,80
AFGHANISTAN	0	34 534	-	0	17 825	-
IRAQ	1 324 389	3 023 343	128,28	1 068 275	2 161 322	102,32
IRAN (ISLAMIC REPUBLIC OF)	50 998 755	24 472 443	-52,01	39 236 075	19 564 449	-50,14
SAUDI ARABIA	67 109 951	84 280 978	25,59	57 463 386	73 897 825	28,60
ISRAEL	380 575	20 469	-94,62	319 809	38 772	-87,88
KUWAIT	5 780 444	6 659 273	15,20	5 747 522	6 247 548	8,70
JORDAN	16 090 953	9 612 733	-40,26	13 598 189	7 737 471	-43,10
LEBANON	4 758 578	4 637 404	-2,55	3 651 095	4 297 487	17,70
YEMEN	17 429 445	6 851 811	-60,69	13 765 448	5 508 958	-59,98
OMAN	6 961 971	5 707 333	-18,02	6 125 846	5 491 676	-10,35
SYRIA ARAB REPUBLIC	3 818 325	2 424 013	-36,52	2 824 081	1 641 471	-41,88
TURKEY	27 143 180	8 987 458	-66,89	25 614 386	7 445 348	-70,93
UNITED ARAB EMIRATES	73 105 932	82 124 979	12,34	62 738 517	62 520 409	-0,35
QATAR	5 305 978	4 851 155	-8,57	5 402 995	5 161 480	-4,47
BAHRAIN	6 316 631	4 816 866	-23,74	4 347 455	4 147 377	-4,60
CYPRUS	1 905 370	2 251 309	18,16	1 712 689	1 764 324	3,01
EGYPT	18 655 898	20 762 234	11,29	15 631 429	18 816 343	20,38
LIBYAN ARAB JAMAHIRIYA	2 187 721	530 708	-75,74	2 277 518	526 408	-76,89
MOROCCO	67 243	226 906	237,44	110 421	265 050	140,04
TUNISIA	0	55 610	-	0	57 871	-
ALGERIA	114 076	253 234	121,99	108 533	253 161	133,26
SUDAN	7 904 840	5 980 141	-24,35	4 562 405	4 130 060	-9,48
NAMIBIA	202 694	1	-100,00	194 216	271	-99,86
ETHIOPIA	4 980 487	7 063 638	41,83	5 104 668	6 862 230	34,43
TANZANIA, UNITED REP. OF	2 220 620	1 542 134	-30,55	1 724 979	1 316 677	-23,67
MADAGASCAR	2 197 078	2 327 316	5,93	2 053 401	1 902 871	-7,33
SOMALIA	366 262	597 817	63,22	398 174	662 217	66,31
KENYA	20 239 626	6 925 623	-65,78	12 776 256	4 741 037	-62,89
REUNION	1 203 468	831 785	-30,88	1 459 205	959 462	-34,25
MOZAMBIQUE	622 988	1 202 218	92,98	581 797	1 079 859	85,61
BOTSWANA	0	15 696	-	0	16 816	-
EQUATORIAL GUINEA	37 865	57 531	51,94	30 324	50 424	66,28
TOGO	4 551 470	3 985 370	-12,44	4 264 120	3 735 902	-12,39
GHANA	4 376 267	7 484 626	71,03	3 963 073	6 652 458	67,86

TABEL 5. PERKEMBANGAN EKSPOR INDONESIA MENURUT KOMODITI DAN NEGARA TUJUAN
JANUARI-MEI 2014 DAN 2015

KOMODITI / NEGARA TUJUAN	BERAT BERSIH (KG)		PERUB	NILAI FOB (US \$)		PERUB
	JAN-MEI 2014	JAN-MEI 2015	%	JAN-MEI 2014	JAN-MEI 2015	%
(1)	(2)	(3)	(4)	(5)	(6)	(7)
LIBERIA	219 644	336 028	52,99	188 986	266 079	40,79
GUINEA	1 186 326	384 016	-67,63	1 109 493	344 285	-68,97
ANGOLA	1 530 278	648 684	-57,61	866 909	403 343	-53,47
CONGO	5 246 616	3 881 737	-26,01	5 774 046	4 183 864	-27,54
CAMEROON	3 105 141	2 266 330	-27,01	2 699 730	2 099 179	-22,24
NIGERIA	55 054 473	32 129 059	-41,64	44 001 075	24 818 947	-43,59
SIERRA LEONE	486 827	288 285	-40,78	479 515	333 624	-30,42
GABON	348 811	169 887	-51,30	409 017	215 579	-47,29
COTE D'IVOIRE	2 820 098	1 747 939	-38,02	2 436 920	1 316 150	-45,99
SENEGAL	1 010 640	1 015 675	0,50	868 713	1 025 374	18,03
MAURITANIA	350 496	37 334	-89,35	329 489	30 898	-90,62
MALI	87 973	3 998	-95,46	95 700	46 861	-51,03
BENIN	2 652 845	2 741 820	3,35	2 467 703	2 693 933	9,17
BURKINA FASO	19 992	0	-100,00	15 784	0	-100,00
GUINEA BISSAU	20 097	0	-100,00	19 293	0	-100,00
GAMBIA	308 900	137 348	-55,54	309 114	150 792	-51,22
SEYCHELLES	19 123	436	-97,72	20 161	1 267	-93,72
UGANDA	464 053	222 132	-52,13	453 068	265 290	-41,45
CENTRAL AFRICAN REPUBLIC	0	1 654	-	0	642	-
DJIBOUTI	6 338 260	5 311 045	-16,21	5 178 421	4 319 600	-16,58
SAO TOME AND PRINCIPE	55 547	37 218	-33,00	57 122	41 822	-26,78
SOUTH AFRICA	16 153 251	7 688 287	-52,40	12 920 958	7 587 874	-41,27
ZIMBABWE	75 114	136 103	81,20	92 561	131 269	41,82
ZAMBIA	16 191	0	-100,00	8 743	0	-100,00
MALAWI	191 685	76 861	-59,90	162 505	107 238	-34,01
MAURITIUS	5 246 830	4 320 434	-17,66	4 607 170	3 530 909	-23,36
MAYOTTE	75 842	57 135	-24,67	56 123	53 804	-4,13
DEMOCRATIC REP. OF THE CONGO	234 113	1 035 313	342,23	203 073	939 320	362,55
AUSTRALIA	40 254 484	42 994 597	6,81	44 006 226	46 900 177	6,58
NEW ZEALAND	13 187 649	14 518 290	10,09	14 977 777	14 752 275	-1,51
MICRONESIA, FED. STATES OF	0	1	-	0	2	-
GUAM	111 877	74 215	-33,66	143 281	83 402	-41,79
PALAU	20 608	450	-97,82	27 513	11 015	-59,96
NEW CALEDONIA	833 831	1 026 552	23,11	966 064	1 180 183	22,16
VANUATU	61 668	23 517	-61,87	60 402	30 965	-48,74
WALLIS AND FUTUNA ISLANDS	900	68	-92,44	1 739	358	-79,41
AMERICAN SAMOA	0	56 949	-	0	46 356	-
COOK ISLANDS	7 096	14 618	106,00	16 141	27 492	70,32
FIJI	828 654	788 148	-4,89	769 880	653 039	-15,18
SAMOA	139 035	83 012	-40,29	144 952	89 925	-37,96
SOLOMON ISLANDS	6 804	12 247	80,00	19 671	22 858	16,20
TONGA	0	18 960	-	0	16 609	-
CHRISTMAS ISLANDS	2 005	0	-100,00	444	0	-100,00
EAST TIMOR	746 281	752 785	0,87	607 314	751 249	23,70
UNITED STATES	168 779 656	158 128 928	-6,31	153 916 488	154 900 985	0,64
CANADA	15 117 905	18 001 063	19,07	13 508 939	18 190 831	34,66
MEXICO	6 392 442	3 282 053	-48,66	6 271 825	3 177 231	-49,34
GUATEMALA	4 686 950	4 893 953	4,42	3 644 056	3 713 832	1,91
HONDURAS	418 142	1 041 888	149,17	391 993	918 466	134,31
NICARAGUA	1 421 652	1 947 685	37,00	1 156 732	1 451 150	25,45
PANAMA	859 624	5 284 879	514,79	1 201 479	5 089 373	323,59
CUBA	141 120	539 987	282,64	126 865	456 847	260,10
SURINAME	315 367	204 159	-35,26	337 076	227 506	-32,51
CHILE	2 101 470	1 371 568	-34,73	2 041 305	1 503 078	-26,37
VENEZUELA	1 100 918	511 211	-53,57	911 828	422 219	-53,70
ARGENTINA	2 514 040	3 317 298	31,95	2 200 700	3 076 646	39,80
BRAZIL	10 452 725	2 377 885	-77,25	8 619 064	2 103 981	-75,59
COLOMBIA	1 439 048	1 737 121	20,71	1 865 521	2 053 905	10,10
URUGUAY	211 028	281 062	33,19	212 714	310 301	45,88
PARAGUAY	76 472	251 943	229,46	69 283	243 043	250,80
ECUADOR	3 901 614	5 469 942	40,20	3 492 054	4 223 812	20,95
PERU	8 890 692	10 748 268	20,89	7 210 893	8 280 248	14,83
GUYANA	37 599	17 482	-53,50	39 902	23 350	-41,48
TRINIDAD AND TOBAGO	1 868 467	2 132 883	14,15	1 950 095	2 127 826	9,11
JAMAICA	621 361	607 432	-2,24	661 709	638 777	-3,47
PUERTO RICO	2 835 050	1 011 916	-64,31	2 220 278	763 316	-65,62
BELIZE	0	126 650	-	0	92 832	-
DOMINICAN REPUBLIC	1 174 574	1 801 878	53,41	1 220 883	1 716 867	40,63
EL SALVADOR	2 330 603	3 274 879	40,52	2 150 488	2 680 670	24,65
COSTA RICA	2 475 696	3 474 080	40,33	2 012 793	2 663 619	32,33
HAITI	672 281	67 256	-90,00	614 787	69 192	-88,75
BARBADOS	47 418	50 155	5,77	54 608	54 488	-0,22
ANTIGUA AND BARBUDA	11	7	-36,36	1 530	203	-86,73
ARUBA	36 644	56 038	52,93	26 394	42 326	60,36
BERMUDA	595	66	-88,91	1 156	351	-69,64
DOMINICA	54 818	0	-100,00	44 041	0	-100,00
FRENCH GUIANA	18 960	50	-99,74	10 201	144	-98,59

TABEL 5. PERKEMBANGAN EKSPOR INDONESIA MENURUT KOMODITI DAN NEGARA TUJUAN
JANUARI-MEI 2014 DAN 2015

KOMODITI / NEGARA TUJUAN	BERAT BERSIH (KG)		PERUB %	NILAI FOB (US \$)		PERUB %
	JAN-MEI 2014	JAN-MEI 2015		JAN-MEI 2014	JAN-MEI 2015	
(1)	(2)	(3)	(4)	(5)	(6)	(7)
FRENCH POLYNESIA	623 358	710 064	13,91	729 767	827 557	13,40
MARTINIQUE	207 986	26 017	-87,49	192 874	41 801	-78,33
NETHERLANDS ANTILLES	133 901	130 521	-2,52	130 781	128 234	-1,95
SAINT LUCIA	425	120	-71,76	5 630	1 267	-77,50
GUADELOUPE	228 754	19 019	-91,69	181 107	15 452	-91,47
SAINT KITTS AND NEVIS	80	0	-100,00	548	0	-100,00
VIRGIN ISLANDS (BRITISH)	32	0	-100,00	125	0	-100,00
U.S. VIRGIN ISLANDS	0	21	-	0	330	-
UNITED KINGDOM	15 310 566	19 343 556	26,34	14 991 803	17 233 128	14,95
NETHERLANDS	1 535 787	1 564 902	1,90	3 554 738	2 807 274	-21,03
FRANCE	3 628 019	3 060 747	-15,64	5 169 218	3 790 805	-26,67
GERMANY, FED. REP. OF	2 642 889	4 211 858	59,37	3 998 794	5 591 539	39,83
AUSTRIA	1 172	27 747	2 267,49	519	28 890	5 466,47
BELGIUM	9 673 473	10 658 030	10,18	9 596 755	8 905 733	-7,20
SWITZERLAND	31 502	23 030	-26,89	220 585	140 734	-36,20
LUXEMBOURG	4	0	-100,00	2	0	-100,00
MONACO	0	77 289	-	0	49 303	-
DENMARK	146 434	167 110	14,12	531 340	481 739	-9,34
NORWAY	45 549	24 281	-46,69	120 330	91 524	-23,94
SWEDEN	476 329	66 707	-86,00	326 269	161 018	-50,65
FINLAND	83 160	72 186	-13,20	141 386	121 011	-14,41
IRELAND	1 890 998	1 713 902	-9,37	2 454 964	2 155 874	-12,18
ITALY	8 629 305	4 281 733	-50,38	9 436 642	4 373 244	-53,66
SPAIN	5 633 710	5 222 802	-7,29	6 796 302	5 824 151	-14,30
PORTUGAL	987 034	942 887	-4,47	964 292	781 601	-18,95
GREECE	9 963 926	4 507 024	-54,77	8 216 301	3 762 456	-54,21
HUNGARY	750	129	-82,80	240	2 340	875,00
POLAND	380 848	752 947	97,70	465 758	652 650	40,13
ROMANIA	6 194 364	1 896 710	-69,38	5 114 375	1 404 338	-72,54
BULGARIA	1 637 944	1 372 570	-16,20	1 562 843	1 135 988	-27,31
ALBANIA	1 985 958	1 219 121	-38,61	1 548 663	920 142	-40,58
ARMENIA	50 856	0	-100,00	26 168	0	-100,00
AZERBAIJAN	808	10 900	1 249,01	2 989	18 693	525,39
BELARUS	223	220	-1,35	2 727	2 782	2,02
KAZAKHSTAN	225 285	40 255	-82,13	266 642	54 797	-79,45
MOLDOVA, REPUBLIC OF	19 654	19 782	0,65	31 401	27 166	-13,49
TURKMENISTAN	0	20	-	0	210	-
UKRAINE	4 391 486	3 036 969	-30,84	3 604 065	2 964 358	-17,75
LITHUANIA	1 042 790	341 240	-67,28	1 097 710	303 871	-72,32
LATVIA	390 689	220 559	-43,55	412 065	203 622	-50,58
ESTONIA	212 454	47 516	-77,63	196 808	52 988	-73,08
GEORGIA	3 698 750	1 059 707	-71,35	4 033 955	947 205	-76,52
CROATIA	5 176 054	1 585 180	-69,37	4 597 945	1 349 582	-70,65
MALTA	967 006	559 451	-42,15	872 729	400 512	-54,11
SLOVAKIA	2	1 673	83 550,00	54	7 819	14 379,63
SLOVENIA	1 775 285	956 853	-46,10	1 605 121	687 414	-57,17
CZECH REPUBLIC	872	19	-97,82	4 631	250	-94,60
REP. OF MACEDONIA	32 524	0	-100,00	20 490	0	-100,00
RUSSIA FEDERATION	4 702 770	4 194 490	-10,81	4 628 027	3 717 529	-19,67
SERBIA	350	0	-100,00	2 517	0	-100,00
MONTENEGRO	388 693	144 495	-62,83	327 764	110 658	-66,24
-GLISEROL DAN LARUTAN ALKALI	127 242 018	51 908 801	-59,20	36 999 700	11 347 234	-69,33
JAPAN	2 516 810	1 179 820	-53,12	862 078	277 822	-67,77
CHINA	86 658 785	33 664 553	-61,15	23 049 130	6 976 985	-69,73
THAILAND	0	700 050	-	0	173 514	-
PHILIPPINES	731 380	726 880	-0,62	601 237	396 807	-34,00
MALAYSIA	32 926 493	12 576 518	-61,80	10 767 171	2 768 602	-74,29
INDIA	4 308 544	3 060 980	-28,96	1 682 075	753 504	-55,20
PAKISTAN	100 000	0	-100,00	38 000	0	-100,00
SWEDEN	6	0	-100,00	9	0	-100,00
-MARGARIN DAN LEMAK LAINNYA	328 241 617	299 950 923	-8,62	330 689 055	253 204 704	-23,43
JAPAN	298 800	266 707	-10,74	276 769	288 702	4,31
HONG KONG	374 964	919 496	145,22	365 730	703 173	92,27
KOREA, REPUBLIC OF	4 192 695	11 980 481	185,75	4 510 428	8 733 445	93,63
TAIWAN	1 032 373	1 926 492	86,61	975 165	1 644 711	68,66
CHINA	123 740 340	93 810 555	-24,19	120 429 580	72 225 819	-40,03
PAPUA NEW GUINEA	856 778	1 216 166	41,95	869 915	1 064 412	22,36
THAILAND	864 688	1 912 921	121,23	888 902	1 685 113	89,57
SINGAPORE	425 256	287 460	-32,40	373 969	247 821	-33,73
PHILIPPINES	5 712 386	2 927 009	-48,76	5 879 353	2 396 878	-59,23
MALAYSIA	2 327 123	2 706 699	16,31	5 179 593	3 388 648	-34,58
MYANMAR	836 205	1 185 856	41,81	879 943	1 121 741	27,48
CAMBODIA	157 266	0	-100,00	122 068	0	-100,00
VIET NAM	6 640 170	7 163 623	7,88	6 817 722	6 836 792	0,28
MALDIVES	36 700	79 554	116,77	36 722	66 246	80,40

TABEL 5. PERKEMBANGAN EKSPOR INDONESIA MENURUT KOMODITI DAN NEGARA TUJUAN
JANUARI-MEI 2014 DAN 2015

KOMODITI / NEGARA TUJUAN	BERAT BERSIH (KG)		PERUB %	NILAI FOB (US \$)		PERUB %
	JAN-MEI 2014	JAN-MEI 2015		JAN-MEI 2014	JAN-MEI 2015	
(1)	(2)	(3)	(4)	(5)	(6)	(7)
INDIA	1 821 535	1 263 025	-30,66	1 632 379	912 000	-44,13
PAKISTAN	1 993 580	1 330 896	-33,24	1 866 382	1 063 844	-43,00
BANGLADESH	116 568	170 423	46,20	107 895	155 956	44,54
SRI LANKA	2 071 900	1 780 700	-14,05	1 859 929	1 406 000	-24,41
AFGHANISTAN	638 208	0	-100,00	575 888	0	-100,00
IRAQ	705 672	448 820	-36,40	685 185	371 552	-45,77
IRAN (ISLAMIC REPUBLIC OF)	2 227 186	1 400 100	-37,14	2 582 405	1 562 631	-39,49
SAUDI ARABIA	6 287 579	6 421 759	2,13	6 192 250	4 997 751	-19,29
ISRAEL	3 409 800	5 650 760	65,72	3 544 540	5 209 881	46,98
KUWAIT	612 186	697 115	13,87	615 213	597 538	-2,87
JORDAN	966 640	791 240	-18,15	958 522	654 853	-31,68
LEBANON	759 132	891 730	17,47	859 083	723 599	-15,77
YEMEN	179 608	209 965	16,90	167 350	152 467	-8,89
OMAN	171 480	107 120	-37,53	155 612	75 878	-51,24
SYRIA ARAB REPUBLIC	1 971 168	3 703 740	87,90	2 147 238	3 055 886	42,32
TURKEY	14 067 740	5 313 630	-62,23	17 130 387	5 267 562	-69,25
UNITED ARAB EMIRATES	1 030 904	1 218 821	18,23	1 038 870	1 227 979	18,20
QATAR	60 410	98 920	63,75	59 138	90 427	52,91
BAHRAIN	40 250	61 250	52,17	38 387	48 953	27,52
CYPRUS	67 820	0	-100,00	70 993	0	-100,00
EGYPT	8 207 052	9 337 766	13,78	9 466 833	9 755 043	3,04
LIBYAN ARAB JAMAHIRIYA	105 000	240 560	129,10	94 500	245 391	159,67
MOROCCO	548 520	266 815	-51,36	748 072	262 054	-64,97
TUNISIA	22 000	0	-100,00	33 550	0	-100,00
ALGERIA	11 510 650	19 024 045	65,27	11 298 353	15 437 903	36,64
SUDAN	4 971 615	5 056 598	1,71	4 611 035	3 769 696	-18,25
NAMIBIA	61 200	0	-100,00	55 488	0	-100,00
ETHIOPIA	153 600	153 600	0,00	147 496	120 960	-17,99
TANZANIA, UNITED REP. OF	964 676	623 540	-35,36	885 963	499 326	-43,64
MADAGASCAR	40 630	190 500	368,87	35 182	134 674	282,79
KENYA	236 800	87 950	-62,86	196 885	62 810	-68,10
MOZAMBIQUE	1 649 970	1 750 515	6,09	1 484 580	1 315 121	-11,41
TOGO	219 680	182 530	-16,91	203 410	137 712	-32,30
GHANA	4 778 910	2 553 910	-46,56	4 160 199	1 930 976	-53,58
LIBERIA	300 774	717 214	138,46	278 636	565 317	102,89
GUINEA	20 250	40 250	98,77	19 642	31 140	58,54
ANGOLA	5 435 892	2 719 499	-49,97	4 890 609	2 105 058	-56,96
CONGO	805 735	487 650	-39,48	732 687	413 679	-43,54
CAMEROON	1 038 010	1 076 163	3,68	952 593	851 500	-10,61
NIGERIA	25 188 435	17 117 725	-32,04	22 110 050	13 173 204	-40,42
SIERRA LEONE	160 650	216 450	34,73	151 154	175 616	16,18
COTE D'IVOIRE	0	87 580	-	0	83 053	-
SENEGAL	468 820	320 080	-31,73	405 525	233 830	-42,34
MAURITANIA	198 360	0	-100,00	187 450	0	-100,00
MALI	52 500	0	-100,00	45 563	0	-100,00
BENIN	705 270	275 630	-60,92	634 015	208 044	-67,19
GAMBIA	39 000	19 500	-50,00	35 230	15 925	-54,80
CENTRAL AFRICAN REPUBLIC	36 400	0	-100,00	35 620	0	-100,00
NIGER	19 500	0	-100,00	17 030	0	-100,00
DJIBOUTI	646 160	1 980 200	206,46	589 689	1 490 919	152,83
SAO TOME AND PRINCIPE	36 400	0	-100,00	38 610	0	-100,00
SOUTH AFRICA	1 641 236	1 736 150	5,78	2 053 400	1 911 678	-6,90
ZIMBABWE	101 460	121 620	19,87	144 111	157 183	9,07
MALAWI	63 240	80 000	26,50	51 435	65 538	27,42
MAURITIUS	63 000	0	-100,00	55 650	0	-100,00
DEMOCRATIC REP. OF THE CONGC	1 179 520	964 598	-18,22	998 624	671 509	-32,76
AUSTRALIA	639 693	572 028	-10,58	729 705	596 210	-18,29
NEW ZEALAND	1 342 820	1 586 100	18,12	1 343 488	1 344 729	0,09
NEW CALEDONIA	45 000	0	-100,00	56 183	0	-100,00
VANUATU	21 800	5 598	-74,32	20 928	6 023	-71,22
FIJI	82 200	84 812	3,18	86 633	81 514	-5,91
KIRIBATI	6 925	1 425	-79,42	12 400	1 170	-90,56
SAMOA	57 600	61 452	6,69	53 924	55 811	3,50
SOLOMON ISLANDS	81 762	101 238	23,82	87 150	99 656	14,35
TONGA	21 540	0	-100,00	24 149	0	-100,00
EAST TIMOR	187 133	174 313	-6,85	198 699	159 461	-19,75
UNITED STATES	4 996 875	6 353 212	27,14	4 710 448	4 771 055	1,29
CANADA	495 760	596 949	20,41	472 106	478 949	1,45
MEXICO	4 381 800	4 676 260	6,72	5 540 314	5 589 783	0,89
GUATEMALA	0	17 000	-	0	13 940	-
HONDURAS	20 000	154 560	672,80	15 960	120 674	656,10
NICARAGUA	320 000	212 520	-33,59	269 560	165 844	-38,48
PANAMA	40 000	63 000	57,50	35 220	48 384	37,38
CUBA	0	68 580	-	0	59 322	-
SURINAME	0	10 000	-	0	13 625	-
CHILE	828 500	1 294 100	56,20	838 363	1 012 484	20,77
VENEZUELA	22 500	0	-100,00	22 680	0	-100,00

TABEL 5. PERKEMBANGAN EKSPOR INDONESIA MENURUT KOMODITI DAN NEGARA TUJUAN
JANUARI-MEI 2014 DAN 2015

KOMODITI / NEGARA TUJUAN	BERAT BERSIH (KG)		PERUB	NILAI FOB (US \$)		PERUB
	JAN-MEI 2014	JAN-MEI 2015	%	JAN-MEI 2014	JAN-MEI 2015	%
(1)	(2)	(3)	(4)	(5)	(6)	(7)
ARGENTINA	204 020	204 768	0,37	274 605	229 029	-16,60
BRAZIL	2 762 430	4 661 800	68,76	3 981 472	6 411 509	61,03
COLOMBIA	180 870	157 500	-12,92	192 084	169 946	-11,53
BOLIVIA	0	270 000	-	0	295 473	-
URUGUAY	2 219 280	2 817 420	26,95	2 693 510	2 873 068	6,67
ECUADOR	112 500	112 500	0,00	125 934	122 244	-2,93
PERU	694 110	1 383 810	99,36	733 462	1 230 448	67,76
GUYANA	0	12 058	-	0	13 931	-
TRINIDAD AND TOBAGO	739 330	718 509	-2,82	680 858	559 904	-17,76
JAMAICA	2 367 722	2 220 258	-6,23	2 063 745	1 660 981	-19,52
PUERTO RICO	221 918	87 092	-60,75	196 947	64 708	-67,14
BELIZE	66 452	0	-100,00	58 265	0	-100,00
HAITI	1 497 320	746 620	-50,14	1 420 221	635 041	-55,29
BARBADOS	217 729	283 049	30,00	200 438	224 474	11,99
ANTIGUA AND BARBUDA	0	22 820	-	0	17 058	-
DOMINICA	0	22 000	-	0	15 906	-
FRENCH POLYNESIA	0	59	-	0	67	-
GRENADA	19 800	60 093	203,50	20 286	50 739	150,12
UNITED KINGDOM	21 000	0	-100,00	22 050	0	-100,00
NETHERLANDS	1	41 230	4 122 900,00	1	56 876	5 687 500,00
FRANCE	460	0	-100,00	12 650	0	-100,00
GERMANY, FED. REP. OF	185 500	22 820	-87,70	188 663	15 232	-91,93
BELGIUM	37	14	-62,16	16	14	-12,50
DENMARK	15 164 778	15 339 682	1,15	11 923 849	10 528 282	-11,70
SWEDEN	210 270	600 830	185,74	335 801	953 518	183,95
SPAIN	710 020	924 300	30,18	1 142 182	1 187 733	3,99
PORTUGAL	0	20 040	-	0	14 629	-
GREECE	3 355 260	2 512 341	-25,12	3 175 631	1 917 622	-39,61
POLAND	88 320	66 000	-25,27	88 020	72 923	-17,15
ROMANIA	1 660 600	1 908 800	14,95	1 534 086	1 379 630	-10,07
BULGARIA	6 983 180	5 076 925	-27,30	6 317 248	3 684 852	-41,67
ALBANIA	198 100	379 255	91,45	182 799	309 217	69,16
KAZAKHSTAN	42 400	20 484	-51,69	51 533	14 822	-71,24
KYRGYZSTAN	41 600	0	-100,00	31 200	0	-100,00
MOLDOVA, REPUBLIC OF	272 040	89 000	-67,28	270 034	69 804	-74,15
TURKMENISTAN	795 187	1 154 988	45,25	867 890	1 025 504	18,16
UKRAINE	1 829 770	1 324 040	-27,64	2 730 071	1 857 397	-31,97
UZBEKISTAN	1 819 880	550 780	-69,74	1 518 493	417 132	-72,53
LITHUANIA	288 040	1 040 350	261,18	258 986	776 622	199,87
LATVIA	147 000	21 000	-85,71	186 815	29 001	-84,48
ESTONIA	903 160	497 200	-44,95	988 338	528 850	-46,49
GEORGIA	407 180	228 600	-43,86	577 767	343 357	-40,57
CROATIA	1 157 680	1 497 060	29,32	1 145 286	1 176 412	2,72
SLOVENIA	648 000	621 600	-4,07	588 829	464 998	-21,03
REP. OF MACEDONIA	63 200	135 000	113,61	68 084	153 226	125,05
RUSSIA FEDERATION	7 923 560	10 693 410	34,96	11 524 413	13 230 774	14,81
MONTENEGRO	63 980	0	-100,00	56 209	0	-100,00
-SABUN MANDI DAN CUCI	349 478 956	355 275 874	1,66	378 238 965	343 153 420	-9,28
JAPAN	4 206 869	4 710 235	11,97	5 754 359	6 104 759	6,09
HONG KONG	1 646 739	1 469 313	-10,77	2 372 910	2 195 576	-7,47
KOREA, DEM. PEOPLE'S REP.	260 499	200 000	-23,22	196 745	134 800	-31,48
KOREA, REPUBLIC OF	6 719 315	3 379 289	-49,71	7 674 057	4 424 474	-42,35
TAIWAN	2 789 802	2 926 562	4,90	4 015 118	4 175 590	4,00
CHINA	15 208 942	35 757 192	135,11	16 395 359	31 401 318	91,53
MONGOLIA	584 344	435 324	-25,50	665 582	471 296	-29,19
PAPUA NEW GUINEA	5 262 907	5 910 901	12,31	4 746 486	4 482 357	-5,56
THAILAND	18 163 391	20 285 848	11,69	18 115 903	20 507 628	13,20
SINGAPORE	10 455 776	8 958 654	-14,32	14 387 776	11 876 883	-17,45
PHILIPPINES	10 349 647	13 969 030	34,97	12 038 505	14 794 291	22,89
MALAYSIA	39 862 286	38 698 294	-2,92	44 060 577	31 280 471	-29,01
MYANMAR	1 975 936	8 162 367	313,09	2 661 114	7 495 338	181,66
CAMBODIA	2 155	24 742	1 048,12	3 642	152 193	4 078,83
BRUNEI DARUSSALAM	796 372	620 270	-22,11	748 588	861 642	15,10
NEPAL	13 230	16 182	22,31	20 665	29 310	41,83
VIET NAM	3 879 801	4 670 450	20,38	5 200 611	5 761 716	10,79
MALDIVES	1 158 887	1 077 675	-7,01	1 329 269	1 323 468	-0,44
INDIA	8 294 107	15 741 168	89,79	7 671 926	13 237 674	72,55
PAKISTAN	8 499 629	9 835 451	15,72	11 592 558	11 198 283	-3,40
BANGLADESH	275 443	939 482	241,08	486 667	1 030 264	111,70
SRI LANKA	255 613	481 644	88,43	405 317	548 950	35,44
AFGHANISTAN	381 691	1 162 278	204,51	442 818	1 259 080	184,33
IRAQ	2 249 389	5 867 204	160,84	2 958 243	7 544 660	155,04
IRAN (ISLAMIC REPUBLIC OF)	2 022 198	2 160 719	6,85	2 530 920	2 490 723	-1,59
SAUDI ARABIA	694 552	1 313 204	89,07	1 134 770	2 029 263	78,83
ISRAEL	28 610	184 359	544,39	47 977	259 507	440,90
KUWAIT	138 561	112 608	-18,73	206 076	178 207	-13,52

TABEL 5. PERKEMBANGAN EKSPOR INDONESIA MENURUT KOMODITI DAN NEGARA TUJUAN
JANUARI-MEI 2014 DAN 2015

KOMODITI / NEGARA TUJUAN	BERAT BERSIH (KG)		PERUB	NILAI FOB (US \$)		PERUB
	JAN-MEI 2014	JAN-MEI 2015	%	JAN-MEI 2014	JAN-MEI 2015	%
(1)	(2)	(3)	(4)	(5)	(6)	(7)
JORDAN	2 186 963	368 394	-83,15	2 173 720	465 068	-78,60
LEBANON	341 109	166 430	-51,21	502 020	311 299	-37,99
YEMEN	2 736 905	870 130	-68,21	3 453 688	1 013 642	-70,65
OMAN	170 085	14 700	-91,36	175 360	28 840	-83,55
SYRIA ARAB REPUBLIC	11 200	105 000	837,50	18 955	70 685	272,91
TURKEY	3 559 185	2 669 560	-25,00	2 548 346	1 716 878	-32,63
UNITED ARAB EMIRATES	16 899 181	17 076 259	1,05	20 559 138	17 101 030	-16,82
QATAR	13 851	12 771	-7,80	22 341	20 332	-8,99
BAHRAIN	0	592	-	0	2 975	-
EGYPT	13 849 327	3 986 228	-71,22	12 567 719	4 510 296	-64,11
LIBYAN ARAB JAMAHIRIYA	2 531 501	1 239 275	-51,05	3 240 646	1 443 748	-55,45
MOROCCO	14 265	22 000	54,22	17 565	12 210	-30,49
TUNISIA	0	830	-	0	2 520	-
ALGERIA	2 311 325	1 797 245	-22,24	2 236 830	1 535 787	-31,34
SUDAN	170 408	461 693	170,93	204 876	534 263	160,77
ERITREA	1 780 969	267 734	-84,97	1 572 492	235 334	-85,03
NAMIBIA	327 974	0	-100,00	333 301	0	-100,00
ETHIOPIA	3 904 756	2 324 942	-40,46	4 391 354	2 860 105	-34,87
TANZANIA, UNITED REP. OF	2 190 478	2 027 294	-7,45	2 562 848	2 091 158	-18,40
MADAGASCAR	4 812 004	5 670 675	17,84	4 245 789	3 770 877	-11,19
SOMALIA	454 624	566 110	24,52	438 712	488 618	11,38
KENYA	1 239 779	1 567 248	26,41	1 208 932	1 659 668	37,28
REUNION	23	37	60,87	40	54	35,00
MOZAMBIQUE	6 442 645	8 837 588	37,17	5 007 383	6 143 749	22,69
EQUATORIAL GUINEA	352 322	389 238	10,48	499 305	532 558	6,66
TOGO	3 402 828	2 881 401	-15,32	3 463 941	2 709 830	-21,77
GHANA	10 033 816	10 244 793	2,10	11 165 213	10 171 099	-8,90
LIBERIA	1 304 278	1 650 820	26,57	1 631 916	1 762 634	8,01
GUINEA	1 761 082	2 807 024	59,39	1 279 448	1 737 837	35,83
ANGOLA	13 098 955	9 794 882	-25,22	13 408 589	9 195 393	-31,42
CONGO	4 592 096	2 310 216	-49,69	3 900 065	2 153 978	-44,77
CAMEROON	1 336 284	922 546	-30,96	1 593 875	1 050 409	-34,10
NIGERIA	15 501 246	10 990 172	-29,10	13 993 800	8 632 659	-38,31
SIERRA LEONE	1 349 812	895 928	-33,63	1 603 407	1 078 570	-32,73
GABON	596 079	692 011	16,09	707 461	811 863	14,76
COTE D'IVOIRE	1 151 881	1 787 436	55,18	1 431 631	1 982 627	38,49
SENEGAL	1 224 112	1 595 038	30,30	1 037 931	1 198 396	15,46
MAURITANIA	7 508 242	6 129 385	-18,36	6 389 364	4 710 284	-26,28
MALI	1 317 941	426 243	-67,66	1 659 513	513 891	-69,03
BENIN	10 261 251	6 034 825	-41,19	12 174 659	5 837 326	-52,05
BURKINA FASO	428 005	32 352	-92,44	661 180	50 024	-92,43
GUINEA BISSAU	1 462 560	1 795 790	22,78	1 027 534	1 134 956	10,45
GAMBIA	795 159	540 518	-32,02	662 432	492 108	-25,71
SEYCHELLES	23 874	23 881	0,03	39 899	15 743	-60,54
UGANDA	0	37 485	-	0	36 863	-
CENTRAL AFRICAN REPUBLIC	30 456	96 779	217,77	54 238	107 994	99,11
NIGER	122 344	16 200	-86,76	154 508	22 500	-85,44
CHAD	43 785	13 129	-70,01	38 142	22 136	-41,96
DJIBOUTI	9 080 815	8 119 766	-10,58	7 867 638	5 524 260	-29,79
SAO TOME AND PRINCIPE	65 650	80 646	22,84	69 467	96 803	39,35
SOUTH AFRICA	2 456 048	3 509 855	42,91	2 224 645	3 716 651	67,07
MALAWI	4 491 350	5 642 997	25,64	3 056 283	3 511 804	14,90
COMOROS	130 465	173 171	32,73	140 171	144 298	2,94
BURUNDI	13 140	0	-100,00	19 577	0	-100,00
MAURITIUS	1 763 707	1 576 485	-10,62	1 578 309	1 194 875	-24,29
RWANDA	127 410	0	-100,00	197 089	0	-100,00
MAYOTTE	100 700	218 490	116,97	99 288	199 824	101,26
DEMOCRATIC REP. OF THE CONGO	3 257 090	1 241 231	-61,89	3 130 402	1 340 448	-57,18
AUSTRALIA	11 284 886	10 495 703	-6,99	15 882 648	13 563 926	-14,60
NEW ZEALAND	879 213	1 047 066	19,09	1 121 565	1 295 354	15,50
MICRONESIA, FED. STATES OF	84 966	75 674	-10,94	107 883	93 128	-13,68
GUAM	3	2	-33,33	4	29	625,00
PALAU	1 080	1 852	71,48	19 641	3 882	-80,24
NAURU	22 058	1 680	-92,38	33 037	2 363	-92,85
NEW CALEDONIA	1 736	16	-99,08	5 300	139	-97,38
NORTHERN MARIANA ISLANDS	18 462	8 993	-51,29	29 345	13 364	-54,46
VANUATU	194 422	71 616	-63,16	191 810	68 790	-64,14
AMERICAN SAMOA	65 880	22 097	-66,46	54 450	17 533	-67,80
COOK ISLANDS	7 086	496	-93,00	20 804	3 176	-84,73
FIJI	1 506 872	1 412 382	-6,27	1 380 248	1 205 154	-12,69
KIRIBATI	264 364	150 201	-43,18	335 495	178 854	-46,69
MARSHALL ISLANDS	91 286	97 624	6,94	114 193	123 726	8,35
SAMOA	303 890	508 655	67,38	418 127	620 245	48,34
SOLOMON ISLANDS	413 658	490 191	18,50	469 106	572 820	22,11
TONGA	101 617	68 160	-32,92	443 232	89 605	-79,78
TUVALU	21 670	3 480	-83,94	21 020	5 984	-71,53
CHRISTMAS ISLANDS	94	0	-100,00	500	0	-100,00

TABEL 5. PERKEMBANGAN EKSPOR INDONESIA MENURUT KOMODITI DAN NEGARA TUJUAN
JANUARI-MEI 2014 DAN 2015

KOMODITI / NEGARA TUJUAN	BERAT BERSIH (KG)		PERUB %	NILAI FOB (US \$)		PERUB %
	JAN-MEI 2014	JAN-MEI 2015		JAN-MEI 2014	JAN-MEI 2015	
(1)	(2)	(3)	(4)	(5)	(6)	(7)
EAST TIMOR	2 403 422	1 823 279	-24,14	2 173 308	1 746 685	-19,63
UNITED STATES	1 336 142	1 366 740	2,29	1 794 127	1 904 646	6,16
CANADA	67 103	272 757	306,48	72 099	214 559	197,59
MEXICO	11 200	52 409	367,94	28 033	122 525	337,07
GUATEMALA	253 903	311 491	22,68	352 903	296 545	-15,97
PANAMA	261 074	374 355	43,39	332 868	504 971	51,70
CUBA	61 410	896 518	1 359,89	84 957	823 755	869,61
SURINAME	33 300	42 740	28,35	60 955	45 116	-25,98
CHILE	751 176	1 150 759	53,19	1 057 361	1 582 859	49,70
ARGENTINA	32 550	33 705	3,55	76 235	54 131	-28,99
BRAZIL	101 914	5 000	-95,09	201 945	4 215	-97,91
COLOMBIA	2 770 997	1 888 716	-31,84	2 292 090	1 621 423	-29,26
BOLIVIA	179 747	200 973	11,81	249 932	264 176	5,70
URUGUAY	45 360	48 000	5,82	93 202	103 312	10,85
PERU	62 054	70 220	13,16	98 703	157 540	59,61
GUYANA	88 333	54 626	-38,16	108 462	71 265	-34,29
TRINIDAD AND TOBAGO	662 693	617 620	-6,80	655 690	527 757	-19,51
BAHAMAS	15 324	12 583	-17,89	29 378	20 926	-28,77
JAMAICA	1 006 303	893 215	-11,24	810 418	638 001	-21,28
BELIZE	19 674	28 538	45,05	25 878	123 560	377,47
DOMINICAN REPUBLIC	268 489	438 170	63,20	380 086	504 522	32,74
EL SALVADOR	103 275	103 862	0,57	145 654	133 009	-8,68
COSTA RICA	20 000	58 698	193,49	17 260	58 493	238,89
HAITI	2 524 356	2 030 360	-19,57	3 183 480	2 292 373	-27,99
BARBADOS	54 871	66 313	20,85	66 653	83 882	25,85
CAPE VERDE	169 170	156 432	-7,53	173 791	132 350	-23,85
DOMINICA	0	14 118	-	0	21 881	-
FRENCH GUIANA	39 840	21 120	-46,99	32 320	14 616	-54,78
FRENCH POLYNESIA	109 889	92 054	-16,23	103 986	73 012	-29,79
GRENADA	17 184	15 150	-11,84	21 455	21 230	-1,05
MARTINIQUE	0	8	-	0	119	-
NETHERLANDS ANTILLES	20 627	68 431	231,75	57 250	116 597	103,66
SAINT LUCIA	700	40	-94,29	3 264	1 070	-67,22
GUADELOUPE	14	21 024	150 071,43	69	16 083	23 208,70
SAINT KITTS AND NEVIS	122	25	-79,51	3 857	1 027	-73,37
UNITED KINGDOM	874 167	600 614	-31,29	1 232 177	1 078 092	-12,51
NETHERLANDS	583 813	289 948	-50,34	1 114 222	499 502	-55,17
FRANCE	1 833 982	670 093	-63,46	2 210 439	506 614	-77,08
GERMANY, FED. REP. OF	548 335	57 419	-89,53	524 151	105 558	-79,86
AUSTRIA	0	1	-	0	1	-
BELGIUM	192 053	104 336	-45,67	179 377	132 038	-26,39
SWITZERLAND	14	77	450,00	151	544	260,26
DENMARK	20	20	0,00	121	24	-80,17
NORWAY	10	10	0,00	28	569	1 932,14
SWEDEN	21 226	0	-100,00	53 040	0	-100,00
FINLAND	0	12 000	-	0	22 087	-
ITALY	772 424	122 092	-84,19	614 389	92 483	-84,95
SPAIN	239 907	221 928	-7,49	344 584	271 774	-21,13
PORTUGAL	555 000	382 000	-31,17	454 536	287 513	-36,75
GREECE	60 550	42 068	-30,52	53 970	31 213	-42,17
HUNGARY	690	0	-100,00	4 655	0	-100,00
POLAND	1 592 414	2 113 727	32,74	1 396 920	1 576 705	12,87
ROMANIA	99 025	155 593	57,12	108 583	150 331	38,45
BULGARIA	266 625	303 825	13,95	278 283	288 087	3,52
ALBANIA	0	20 000	-	0	16 500	-
AZERBAIJAN	58 824	60 624	3,06	85 152	84 526	-0,74
KAZAKHSTAN	16 890	0	-100,00	21 519	0	-100,00
TURKMENISTAN	39 947	39 855	-0,23	54 196	58 615	8,15
UKRAINE	200 000	0	-100,00	132 753	0	-100,00
UZBEKISTAN	0	67 540	-	0	66 850	-
LITHUANIA	59 168	20 021	-66,16	97 275	14 248	-85,35
ESTONIA	0	17	-	0	425	-
GEORGIA	35 852	98 584	174,97	38 080	128 528	237,52
SLOVENIA	128 000	22 000	-82,81	93 600	12 650	-86,49
CZECH REPUBLIC	23 523	0	-100,00	36 756	0	-100,00
RUSSIA FEDERATION	1 211 007	391 632	-67,66	1 366 418	612 142	-55,20
-BAHAN CELUP ORGANIK SINTETIK	13 883 367	13 528 500	-2,56	76 931 199	79 792 140	3,72
JAPAN	867 825	883 628	1,82	6 200 478	5 470 740	-11,77
HONG KONG	381 940	275 267	-27,93	1 978 823	1 946 060	-1,66
KOREA, REPUBLIC OF	219 860	179 094	-18,54	1 454 854	1 815 795	24,81
TAIWAN	362 657	428 573	18,18	3 595 076	3 656 142	1,70
CHINA	1 329 337	1 719 165	29,32	5 822 560	6 458 814	10,93
PAPUA NEW GUINEA	2	0	-100,00	13	0	-100,00
THAILAND	550 915	805 554	46,22	3 163 006	4 205 278	32,95
SINGAPORE	2 277 663	1 740 177	-23,60	7 436 514	7 377 581	-0,79
PHILIPPINES	62 961	177 455	181,85	498 869	862 203	72,83

TABEL 5. PERKEMBANGAN EKSPOR INDONESIA MENURUT KOMODITI DAN NEGARA TUJUAN
JANUARI-MEI 2014 DAN 2015

KOMODITI / NEGARA TUJUAN	BERAT BERSIH (KG)		PERUB %	NILAI FOB (US \$)		PERUB %
	JAN-MEI 2014	JAN-MEI 2015		JAN-MEI 2014	JAN-MEI 2015	
(1)	(2)	(3)	(4)	(5)	(6)	(7)
MALAYSIA	175 014	198 331	13,32	731 742	712 462	-2,63
VIET NAM	201 312	222 168	10,36	913 235	1 518 821	66,31
INDIA	757 085	886 626	17,11	3 631 741	4 331 799	19,28
PAKISTAN	295 010	335 775	13,82	1 415 382	1 394 378	-1,48
BANGLADESH	1 011 315	714 850	-29,31	6 378 286	4 411 946	-30,83
SRI LANKA	13 485	17 460	29,48	133 151	151 349	13,67
SAUDI ARABIA	0	1 500	-	0	5 700	-
JORDAN	12 480	4 450	-64,34	110 989	30 999	-72,07
OMAN	0	25	-	0	430	-
TURKEY	1 189 705	1 118 710	-5,97	7 380 039	6 715 982	-9,00
QATAR	550	0	-100,00	5 695	0	-100,00
EGYPT	9 400	3 100	-67,02	31 792	19 562	-38,47
MOROCCO	0	10 000	-	0	65 375	-
TANZANIA, UNITED REP. OF	55 450	33 210	-40,11	145 230	85 500	-41,13
MADAGASCAR	0	75	-	0	1 624	-
KENYA	360	360	0,00	5 965	5 792	-2,90
NIGERIA	16 220	31 498	94,19	326 480	645 170	97,61
CENTRAL AFRICAN REPUBLIC	3 000	0	-100,00	25 800	0	-100,00
SOUTH AFRICA	2 700	4 160	54,07	42 831	65 745	53,50
MAURITIUS	560	0	-100,00	4 137	0	-100,00
AUSTRALIA	90 886	127 810	40,63	215 890	341 313	58,10
NEW ZEALAND	15 707	14 320	-8,83	155 647	112 185	-27,92
EAST TIMOR	57 035	218	-99,62	76 427	6 976	-90,87
UNITED STATES	1 083 618	1 064 678	-1,75	7 147 362	7 734 281	8,21
CANADA	3 856	26 689	592,14	37 001	125 821	240,05
MEXICO	324 714	361 830	11,43	2 179 473	2 335 302	7,15
GUATEMALA	0	75	-	0	1 833	-
HONDURAS	53 106	53 760	1,23	559 735	662 934	18,44
PANAMA	49 875	15 910	-68,10	541 124	219 391	-59,46
CHILE	80	550	587,50	1 326	7 203	443,21
ARGENTINA	15 110	25 990	72,01	185 853	141 026	-24,12
BRAZIL	357 901	447 645	25,08	2 330 898	3 624 827	55,51
COLOMBIA	54 950	24 365	-55,66	408 028	240 869	-40,97
ECUADOR	0	240	-	0	2 856	-
PERU	450	7 080	1 473,33	2 755	64 468	2 240,04
EL SALVADOR	2 390	24 025	905,23	33 530	158 416	372,46
UNITED KINGDOM	19 810	1 100	-94,45	59 150	13 093	-77,86
NETHERLANDS	210 000	333 281	58,71	1 137 500	3 034 678	166,78
FRANCE	0	1	-	0	6	-
GERMANY, FED. REP. OF	576 603	580 696	0,71	3 291 231	3 163 894	-3,87
BELGIUM	588 252	280 977	-52,24	4 799 636	2 479 444	-48,34
SWITZERLAND	148 010	244 535	65,22	1 363 179	2 826 338	107,33
SWEDEN	294 000	0	-100,00	317 520	0	-100,00
ITALY	33 000	13 210	-59,97	100 242	135 779	35,45
SPAIN	107 200	86 300	-19,50	554 996	386 956	-30,28
PORTUGAL	8	4	-50,00	8	4	-50,00
BELARUS	0	2 000	-	0	17 000	-
-PREPARAT PEMBASMI KUMAN, DL	49 633 427	45 380 770	-8,57	139 894 862	141 285 783	0,99
JAPAN	2 034 723	3 264 443	60,44	4 419 788	6 432 056	45,53
HONG KONG	16 729	24 787	48,17	27 935	54 050	93,48
KOREA, REPUBLIC OF	1 007 225	521 512	-48,22	3 191 359	1 757 707	-44,92
TAIWAN	1 042 908	860 752	-17,47	2 644 464	3 207 600	21,29
CHINA	1 677 016	2 031 882	21,16	31 019 446	32 715 948	5,47
PAPUA NEW GUINEA	40 201	0	-100,00	49 415	0	-100,00
THAILAND	4 170 490	2 421 284	-41,94	17 126 268	14 727 539	-14,01
SINGAPORE	1 841 345	1 828 882	-0,68	5 272 235	5 410 099	2,61
PHILIPPINES	5 704 015	10 902 124	91,13	13 334 505	15 912 687	19,33
MALAYSIA	14 878 655	2 639 698	-82,26	12 872 709	10 631 040	-17,41
MYANMAR	162 488	79 800	-50,89	214 187	83 652	-60,94
BRUNEI DARUSSALAM	8 722	10 717	22,87	32 931	61 165	85,74
VIET NAM	1 959 624	2 264 772	15,57	8 409 658	9 349 032	11,17
MALDIVES	36 451	58 747	61,17	146 460	244 066	66,64
INDIA	5	12 800	255 900,00	33	17 603	53 242,42
PAKISTAN	2 748 539	1 872 885	-31,86	2 702 853	4 681 427	73,20
BANGLADESH	345 274	401 426	16,26	1 244 609	1 287 155	3,42
SRI LANKA	192 799	866 597	349,48	1 053 214	3 047 957	189,40
AFGHANISTAN	0	8 986	-	0	28 600	-
IRAQ	0	200	-	0	1 374	-
SAUDI ARABIA	0	10 318	-	0	116 098	-
ISRAEL	0	14 540	-	0	66 480	-
JORDAN	11 252	0	-100,00	134 571	0	-100,00
LEBANON	73 928	86 160	16,55	90 822	102 509	12,87
YEMEN	40 071	21 401	-46,59	144 654	71 386	-50,65
TURKEY	713	7 387	936,04	33 973	80 408	136,68
UNITED ARAB EMIRATES	88 971	9 049	-89,83	161 701	24 101	-85,10
CYPRUS	28 462	44 843	57,55	55 091	73 294	33,04

TABEL 5. PERKEMBANGAN EKSPOR INDONESIA MENURUT KOMODITI DAN NEGARA TUJUAN
JANUARI-MEI 2014 DAN 2015

KOMODITI / NEGARA TUJUAN	BERAT BERSIH (KG)		PERUB	NILAI FOB (US \$)		PERUB
	JAN-MEI 2014	JAN-MEI 2015	%	JAN-MEI 2014	JAN-MEI 2015	%
(1)	(2)	(3)	(4)	(5)	(6)	(7)
LIBYAN ARAB JAMAHIRIYA	5 612	0	-100,00	23 332	0	-100,00
MOROCCO	0	6 050	-	0	24 600	-
SUDAN	31 348	31 795	1,43	161 815	113 160	-30,07
ETHIOPIA	784	15 092	1 825,00	45 168	431 200	854,66
TANZANIA, UNITED REP. OF	317 630	447 446	40,87	1 208 456	1 523 852	26,10
MADAGASCAR	84 037	64 425	-23,34	77 132	59 821	-22,44
KENYA	3 120	20 083	543,69	29 870	20 448	-31,54
MOZAMBIQUE	8 820	0	-100,00	9 324	0	-100,00
EQUATORIAL GUINEA	0	1 200	-	0	4 680	-
TOGO	8 253	2 450	-70,31	33 508	14 688	-56,17
GHANA	48 132	23 770	-50,61	146 735	71 804	-51,07
CAMEROON	1	0	-100,00	4	0	-100,00
NIGERIA	200 069	116 348	-41,85	535 448	360 125	-32,74
SIERRA LEONE	0	780	-	0	2 329	-
SENEGAL	10 080	6 344	-37,06	42 120	27 253	-35,30
BENIN	9 296	1 803	-80,60	38 844	7 454	-80,81
GAMBIA	2 270	4 126	81,76	7 730	17 881	131,32
SOUTH AFRICA	469 328	73 444	-84,35	536 962	83 361	-84,48
ZAMBIA	126	0	-100,00	1 351	0	-100,00
COMOROS	6 849	4 313	-37,03	10 799	6 608	-38,81
MAURITIUS	93 690	111 830	19,36	246 962	278 771	12,88
AUSTRALIA	6 983 060	5 786 787	-17,13	26 350 377	17 720 918	-32,75
NEW ZEALAND	7 646	815 702	10 568,35	202 026	1 914 492	847,65
NEW CALEDONIA	14 521	14 555	0,23	33 817	36 590	8,20
SAINT VINCENT AND THE GRENADI	9 041	0	-100,00	12 770	0	-100,00
VANUATU	771	0	-100,00	588	0	-100,00
FIJI	300	96	-68,00	1 054	480	-54,46
KIRIBATI	3 000	600	-80,00	4 400	585	-86,70
SAMOA	58 882	28 726	-51,21	91 139	55 333	-39,29
SOLOMON ISLANDS	0	8 820	-	0	10 458	-
EAST TIMOR	65 975	119 510	81,14	146 386	294 477	101,16
UNITED STATES	5 009	1	-99,98	691 525	1	-100,00
MEXICO	454 649	3 704 345	714,77	706 277	3 826 448	441,78
GUATEMALA	197 689	304 140	53,85	176 187	256 194	45,41
HONDURAS	203 526	325 512	59,94	170 266	268 142	57,48
NICARAGUA	59 195	162 756	174,95	50 572	132 485	161,97
PANAMA	8 063	35 997	346,45	8 144	34 363	321,94
SURINAME	4 250	2 240	-47,29	39 113	20 494	-47,60
CHILE	172 800	0	-100,00	445 037	0	-100,00
ARGENTINA	474 752	1 278 384	169,27	613 603	1 394 460	127,26
BRAZIL	0	359 046	-	0	307 728	-
COLOMBIA	38 553	45 488	17,99	162 533	162 813	0,17
ECUADOR	7 841	0	-100,00	116 015	0	-100,00
PERU	3 832	8 999	134,84	21 573	9 220	-57,26
GUYANA	7 524	28 973	285,07	7 249	28 151	288,34
TRINIDAD AND TOBAGO	0	9 041	-	0	8 470	-
JAMAICA	186 912	147 767	-20,94	242 690	192 753	-20,58
DOMINICAN REPUBLIC	61 770	36 164	-41,45	55 330	58 300	5,37
EL SALVADOR	49 813	157 740	216,66	42 037	133 601	217,82
COSTA RICA	71 993	107 794	49,73	72 001	104 143	44,64
HAITI	0	6 400	-	0	21 286	-
BARBADOS	360	0	-100,00	1 175	0	-100,00
ANTIGUA AND BARBUDA	7 524	0	-100,00	7 249	0	-100,00
FRENCH POLYNESIA	82 328	0	-100,00	91 524	0	-100,00
NETHERLANDS ANTILLES	350	800	128,57	3 453	9 384	171,76
UNITED KINGDOM	2 429	1	-99,96	3 538	3	-99,92
NETHERLANDS	0	1 125	-	0	2 175	-
FRANCE	5 149	9 491	84,33	292 748	19 419	-93,37
GERMANY, FED. REP. OF	83 969	6 860	-91,83	83 996	14 177	-83,12
BELGIUM	7	1	-85,71	1	28	2 700,00
ITALY	438 612	266 760	-39,18	722 890	441 058	-38,99
SPAIN	0	9 360	-	0	24 850	-
GREECE	202 680	156 009	-23,03	371 304	301 808	-18,72
POLAND	99 880	60 852	-39,07	129 426	77 863	-39,84
UKRAINE	412	0	-100,00	19 438	0	-100,00
RUSSIA FEDERATION	148 309	176 637	19,10	166 970	169 565	1,55
-DAMAR TIRUAN, BAHAN PLASTIK	614 827 780	579 527 435	-5,74	1 158 784 197	981 218 003	-15,32
JAPAN	82 383 075	81 228 484	-1,40	190 085 944	170 095 794	-10,52
HONG KONG	6 588 115	7 388 127	12,14	9 221 894	9 187 300	-0,38
KOREA, REPUBLIC OF	14 679 026	15 652 145	6,63	31 253 240	28 783 757	-7,90
TAIWAN	12 792 863	6 259 990	-51,07	25 717 542	15 180 159	-40,97
CHINA	129 069 066	120 543 500	-6,61	125 292 482	94 471 422	-24,60
MACAU	5 440	18 684	243,46	11 907	75 886	537,32
PAPUA NEW GUINEA	690 958	800 254	15,82	1 557 791	1 667 104	7,02
THAILAND	20 441 953	23 115 596	13,08	54 013 330	55 941 975	3,57
SINGAPORE	27 775 574	25 378 338	-8,63	67 057 639	61 194 409	-8,74

TABEL 5. PERKEMBANGAN EKSPOR INDONESIA MENURUT KOMODITI DAN NEGARA TUJUAN
JANUARI-MEI 2014 DAN 2015

KOMODITI / NEGARA TUJUAN	BERAT BERSIH (KG)		PERUB	NILAI FOB (US \$)		PERUB
	JAN-MEI 2014	JAN-MEI 2015	%	JAN-MEI 2014	JAN-MEI 2015	%
(1)	(2)	(3)	(4)	(5)	(6)	(7)
PHILIPPINES	24 159 234	18 133 359	-24,94	56 429 180	38 517 362	-31,74
MALAYSIA	61 749 272	52 673 508	-14,70	110 657 902	86 471 281	-21,86
MYANMAR	1 184 775	1 435 028	21,12	1 995 579	2 204 766	10,48
CAMBODIA	316 317	98 155	-68,97	552 596	245 613	-55,55
BRUNEI DARUSSALAM	299 625	281 235	-6,14	813 884	852 586	4,76
LAO PEOPLE'S DEM. REP.	10 681	0	-100,00	28 779	0	-100,00
NEPAL	6 125	21 893	257,44	26 397	62 085	135,20
VIET NAM	32 327 853	37 764 251	16,82	63 476 598	59 278 766	-6,61
MALDIVES	125 568	288 273	129,58	465 858	1 313 240	181,90
INDIA	10 176 352	9 844 232	-3,26	22 283 309	22 139 725	-0,64
PAKISTAN	7 897 986	4 757 163	-39,77	11 773 518	6 524 488	-44,58
BANGLADESH	13 080 458	20 136 842	53,95	17 032 460	21 593 356	26,78
SRI LANKA	1 801 129	1 892 807	5,09	4 881 188	5 104 549	4,58
IRAQ	7 445	10 759	44,51	25 182	189 785	653,65
IRAN (ISLAMIC REPUBLIC OF)	248 672	56 169	-77,41	8 818 046	710 913	-91,94
SAUDI ARABIA	5 976 749	4 475 246	-25,12	17 007 720	12 161 052	-28,50
ISRAEL	353 851	163 788	-53,71	693 009	584 517	-15,66
KUWAIT	291 114	246 028	-15,49	1 081 324	856 800	-20,76
JORDAN	213 999	291 318	36,13	436 440	414 181	-5,10
LEBANON	294 758	338 353	14,79	691 506	670 779	-3,00
PALESTINA	7	0	-100,00	4	0	-100,00
YEMEN	289 886	75 868	-73,83	1 148 808	263 987	-77,02
OMAN	98 131	76 282	-22,27	247 910	178 310	-28,07
SYRIA ARAB REPUBLIC	125 588	119 000	-5,25	392 786	221 245	-43,67
TURKEY	10 624 015	4 196 104	-60,50	21 660 224	7 432 354	-65,69
UNITED ARAB EMIRATES	5 010 220	4 272 771	-14,72	13 386 990	11 474 920	-14,28
QATAR	138 543	162 365	17,19	619 965	545 565	-12,00
BAHRAIN	86 964	43 337	-50,17	266 655	142 306	-46,63
CYPRUS	5 388	314	-94,17	22 178	5 917	-73,32
EGYPT	1 091 169	1 017 468	-6,75	3 461 084	3 441 516	-0,57
LIBYAN ARAB JAMAHIRIYA	60 483	69 098	14,24	324 760	262 673	-19,12
MOROCCO	103 930	146 301	40,77	386 681	628 498	62,54
TUNISIA	32 910	46 248	40,53	110 488	101 163	-8,44
ALGERIA	313 984	59 885	-80,93	587 125	156 321	-73,38
SUDAN	42 799	40 419	-5,56	162 264	121 757	-24,96
ETHIOPIA	64 776	125 480	93,71	98 581	239 683	143,13
TANZANIA, UNITED REP. OF	224 690	389 276	73,25	672 279	1 032 999	53,66
MADAGASCAR	47 265	65 691	38,98	147 589	166 529	12,83
SOMALIA	174 681	193 062	10,52	373 355	494 761	32,52
KENYA	498 665	680 464	36,46	1 539 470	1 732 237	12,52
REUNION	73 725	107 680	46,06	173 260	276 523	59,60
MOZAMBIQUE	43 789	18 940	-56,75	138 758	65 232	-52,99
TOGO	67 081	10 602	-84,20	171 706	20 668	-87,96
GHANA	358 514	463 267	29,22	1 486 926	1 139 566	-23,36
LIBERIA	8 686	16 798	93,39	33 891	62 421	84,18
GUINEA	4 820	3 640	-24,48	2 662	11 160	319,23
ANGOLA	42 799	47 553	11,11	151 343	154 197	1,89
CONGO	63 578	404 076	535,56	63 785	330 136	417,58
CAMEROON	81 675	27 334	-66,53	326 086	105 725	-67,58
NIGERIA	3 661 739	7 194 453	96,48	6 729 700	9 960 721	48,01
SIERRA LEONE	3 798	5 082	33,81	7 237	6 747	-6,77
GABON	203 641	301 261	47,94	423 751	599 432	41,46
COTE D'IVOIRE	201 628	236 723	17,41	1 153 432	1 094 251	-5,13
SENEGAL	466 791	298 738	-36,00	1 070 929	647 986	-39,49
MAURITANIA	13 136	0	-100,00	43 069	0	-100,00
MALI	159 740	137 284	-14,06	381 319	248 834	-34,74
BENIN	46 494	4 541	-90,23	116 402	15 991	-86,26
GAMBIA	0	214	-	0	991	-
SEYCHELLES	11 741	23 063	96,43	51 254	47 808	-6,72
UGANDA	6 747	6 707	-0,59	27 306	24 821	-9,10
CENTRAL AFRICAN REPUBLIC	784	1 253	59,82	3 158	4 497	42,40
DJIBOUTI	118 800	158 400	33,33	162 756	185 328	13,87
SAO TOME AND PRINCIPE	104	0	-100,00	90	0	-100,00
SOUTH AFRICA	882 445	1 263 381	43,17	3 002 362	3 397 630	13,17
ZIMBABWE	27 265	59 379	117,78	102 797	197 527	92,15
MAURITIUS	107 801	65 939	-38,83	322 815	179 549	-44,38
MAYOTTE	0	661	-	0	1 037	-
DEMOCRATIC REP. OF THE CONGC	27 020	79 716	195,03	104 561	194 050	85,59
AUSTRALIA	15 199 039	18 224 370	19,90	37 875 433	43 234 354	14,15
NEW ZEALAND	1 783 865	1 800 450	0,93	3 852 290	3 772 976	-2,06
MICRONESIA, FED. STATES OF	1 087	187	-82,80	3 904	2 046	-47,59
GUAM	621	1 182	90,34	6 653	4 914	-26,14
PALAU	500	879	75,80	2 208	2 973	34,65
NEW CALEDONIA	137 547	51 006	-62,92	222 284	107 582	-51,60
NORTHERN MARIANA ISLANDS	807	320	-60,35	2 880	16	-99,44
SAINT VINCENT AND THE GRENADI	81	0	-100,00	133	0	-100,00
VANUATU	24 154	11 108	-54,01	26 956	34 605	28,38

TABEL 5. PERKEMBANGAN EKSPOR INDONESIA MENURUT KOMODITI DAN NEGARA TUJUAN
JANUARI-MEI 2014 DAN 2015

KOMODITI / NEGARA TUJUAN	BERAT BERSIH (KG)		PERUB	NILAI FOB (US \$)		PERUB
	JAN-MEI 2014	JAN-MEI 2015	%	JAN-MEI 2014	JAN-MEI 2015	%
(1)	(2)	(3)	(4)	(5)	(6)	(7)
WALLIS AND FUTUNA ISLANDS	800	193	-75,88	474	972	105,06
AMERICAN SAMOA	3 419	0	-100,00	51 182	0	-100,00
COOK ISLANDS	3 055	1 698	-44,42	25 309	12 755	-49,60
FIJI	250 526	139 953	-44,14	686 663	318 632	-53,60
KIRIBATI	6 848	30 333	342,95	29 838	101 175	239,08
MARSHALL ISLANDS	0	12 000	-	0	20 447	-
SAMOA	3 880	7 186	85,21	17 894	27 215	52,09
SOLOMON ISLANDS	39 851	33 614	-15,65	69 410	104 018	49,86
TONGA	397	0	-100,00	2 881	0	-100,00
CHRISTMAS ISLANDS	4 050	0	-100,00	1 350	0	-100,00
EAST TIMOR	2 274 673	2 080 109	-8,55	2 414 345	2 127 145	-11,90
UNITED STATES	22 146 269	22 738 302	2,67	58 121 992	53 653 642	-7,69
CANADA	406 666	411 720	1,24	1 649 426	1 782 500	8,07
MEXICO	1 849 885	2 896 667	56,59	5 478 598	7 539 590	37,62
GUATEMALA	110 887	121 095	9,21	360 894	369 028	2,25
HONDURAS	18 050	20 261	12,25	22 470	46 501	106,95
PANAMA	468	8 386	1 691,88	263	37 181	14 037,26
CUBA	0	3 984	-	0	14 614	-
SURINAME	11 266	8 043	-28,61	47 939	43 672	-8,90
CHILE	2 091 500	916 802	-56,17	3 340 397	1 517 194	-54,58
VENEZUELA	1 001	3 099	209,59	8 513	46 145	442,05
ARGENTINA	3 755 327	2 627 342	-30,04	5 404 784	3 153 930	-41,65
BRAZIL	2 895 681	1 434 641	-50,46	9 228 032	7 767 451	-15,83
COLOMBIA	45 208	28 183	-37,66	367 504	270 859	-26,30
BOLIVIA	6 029	13 115	117,53	24 719	55 105	122,93
URUGUAY	202 714	168 019	-17,12	389 341	360 631	-7,37
PARAGUAY	126 867	154 027	21,41	367 902	415 998	13,07
ECUADOR	10 744	111 966	942,13	44 036	202 770	360,46
PERU	16 730	6 471	-61,32	60 912	32 183	-47,16
GUYANA	1 038	0	-100,00	2 551	0	-100,00
BAHAMAS	141	775	449,65	1 636	4 498	174,94
JAMAICA	1 568	1 482	-5,48	16 643	3 771	-77,34
PUERTO RICO	9 784	265	-97,29	27 596	4 168	-84,90
BELIZE	1 281	0	-100,00	2 800	0	-100,00
DOMINICAN REPUBLIC	9 639	15 270	58,42	39 049	63 298	62,10
EL SALVADOR	0	5 931	-	0	17 408	-
COSTA RICA	76 950	149 984	94,91	196 738	388 215	97,33
HAITI	81 000	0	-100,00	80 740	0	-100,00
ARUBA	4 000	0	-100,00	12 197	0	-100,00
BERMUDA	1 540	367	-76,17	2 200	3 933	78,77
CAPE VERDE	0	60	-	0	60	-
CAYMAN ISLANDS	400	885	121,25	5 840	5 950	1,88
DOMINICA	153	3 753	2 352,94	626	15 469	2 371,09
FRENCH GUIANA	0	90	-	0	465	-
FRENCH POLYNESIA	3 293	4 066	23,47	14 617	10 266	-29,77
MARTINIQUE	16 822	4 158	-75,28	36 898	10 238	-72,25
NETHERLANDS ANTILLES	254	353	38,98	1 189	1 552	30,53
SAINT LUCIA	340	30	-91,18	1 066	90	-91,56
TURKS AND CAICOS ISLANDS	388	90	-76,80	3 004	290	-90,35
GUADELOUPE	3 563	5 656	58,74	4 799	9 540	98,79
VIRGIN ISLANDS (BRITISH)	298	722	142,28	1 166	233	-80,02
U.S. VIRGIN ISLANDS	0	1	-	0	10	-
UNITED KINGDOM	5 771 086	4 743 381	-17,81	12 352 180	10 718 257	-13,23
NETHERLANDS	2 637 132	1 999 652	-24,17	7 088 892	6 075 476	-14,30
FRANCE	1 138 875	1 118 945	-1,75	5 478 729	6 933 296	26,55
GERMANY, FED. REP. OF	2 158 615	1 868 008	-13,46	6 833 419	5 546 555	-18,83
AUSTRIA	5 052	4 552	-9,90	28 056	28 879	2,93
BELGIUM	2 140 672	1 351 332	-36,87	5 085 046	4 002 586	-21,29
SWITZERLAND	51 194	39 832	-22,19	428 959	416 779	-2,84
DENMARK	605 450	869 486	43,61	1 586 351	1 535 787	-3,19
NORWAY	211 182	363 361	72,06	570 764	919 045	61,02
SWEDEN	71 045	97 644	37,44	369 152	377 938	2,38
FINLAND	68 443	67 908	-0,78	267 545	273 890	2,37
IRELAND	2 922 432	1 913 237	-34,53	3 209 800	1 832 954	-42,90
ITALY	39 261 835	28 630 627	-27,08	54 803 563	30 286 628	-44,74
SPAIN	5 727 356	2 933 569	-48,78	10 345 035	4 273 595	-58,69
PORTUGAL	313 157	728 547	132,65	1 100 574	1 421 112	29,12
GREECE	3 623 716	4 854 432	33,96	5 126 691	4 840 851	-5,58
HUNGARY	569 995	68 729	-87,94	964 633	434 229	-54,99
POLAND	343 638	249 270	-27,46	3 048 490	3 618 179	18,69
ROMANIA	4 181 294	9 235 707	120,88	6 180 100	9 495 232	53,64
BULGARIA	2 072 861	751 400	-63,75	2 726 835	813 396	-70,17
ALBANIA	9 189	27	-99,71	34 439	130	-99,62
ARMENIA	76 648	53 581	-30,09	245 380	176 415	-28,11
AZERBAIJAN	12 688	11 107	-12,46	48 271	47 494	-1,61
BELARUS	46 990	0	-100,00	98 538	0	-100,00
KAZAKHSTAN	8 983	0	-100,00	36 367	0	-100,00

TABEL 5. PERKEMBANGAN EKSPOR INDONESIA MENURUT KOMODITI DAN NEGARA TUJUAN
JANUARI-MEI 2014 DAN 2015

KOMODITI / NEGARA TUJUAN	BERAT BERSIH (KG)		PERUB	NILAI FOB (US \$)		PERUB
	JAN-MEI 2014	JAN-MEI 2015	%	JAN-MEI 2014	JAN-MEI 2015	%
(1)	(2)	(3)	(4)	(5)	(6)	(7)
TURKMENISTAN	3 214	0	-100,00	10 107	0	-100,00
UKRAINE	56 031	82 536	47,30	226 924	347 941	53,33
UZBEKISTAN	105 000	18 120	-82,74	168 000	71 583	-57,39
LITHUANIA	720 858	11 238	-98,44	1 024 311	50 478	-95,07
LATVIA	40	0	-100,00	2 400	0	-100,00
ESTONIA	48 784	12 912	-73,53	129 101	33 025	-74,42
GEORGIA	1 100	968	-12,00	4 943	3 167	-35,93
CROATIA	55 957	359 435	542,34	269 538	486 989	80,68
MALTA	34	22 622	66 435,29	399	51 230	12 739,60
SLOVAKIA	41	122	197,56	591	3 379	471,74
SLOVENIA	2 388	1 319	-44,77	6 334	5 319	-16,02
CZECH REPUBLIC	18 410	16 045	-12,85	696 715	739 543	6,15
REP. OF MACEDONIA	0	482	-	0	3 627	-
RUSSIA FEDERATION	5 473 828	6 777 000	23,81	12 270 922	13 522 175	10,20
SERBIA	110	0	-100,00	2 058	0	-100,00
MONTENEGRO	3 045	10	-99,67	10 086	1 352	-86,60
-BAHAN KERTAS	1 358 793 993	1 439 902 016	5,97	686 809 604	716 978 413	4,39
JAPAN	76 380 210	55 579 950	-27,23	38 582 288	28 130 256	-27,09
KOREA, REPUBLIC OF	209 026 295	200 889 786	-3,89	103 372 475	99 267 622	-3,97
TAIWAN	23 671 714	15 621 401	-34,01	12 387 465	8 290 868	-33,07
CHINA	828 995 729	921 291 010	11,13	422 704 377	460 599 856	8,97
THAILAND	6 336 123	9 285 143	46,54	3 177 629	4 735 862	49,04
SINGAPORE	4 950	480 177	9 600,55	16 616	243 353	1 364,57
PHILIPPINES	3 956 192	1 468 241	-62,89	1 984 205	707 094	-64,36
MALAYSIA	3 110 987	3 514 344	12,97	1 785 640	1 934 579	8,34
VIET NAM	19 240 103	13 372 414	-30,50	9 409 992	6 602 319	-29,84
INDIA	63 048 382	50 255 120	-20,29	31 469 343	24 664 304	-21,62
PAKISTAN	2 714 268	6 442 199	137,35	1 317 107	3 114 260	136,45
BANGLADESH	71 130 387	73 044 788	2,69	35 607 276	35 504 878	-0,29
IRAN (ISLAMIC REPUBLIC OF)	0	1 233 478	-	0	601 994	-
SAUDI ARABIA	5 031 518	8 630 944	71,54	2 435 261	4 152 886	70,53
KUWAIT	5 121 265	4 401 355	-14,06	2 498 635	2 148 446	-14,02
LEBANON	3 172 937	3 987 715	25,68	1 575 442	1 924 041	22,13
TURKEY	512 319	40 131 505	7 733,30	168 756	19 473 943	11 439,70
UNITED ARAB EMIRATES	14 386 931	13 513 683	-6,07	7 222 545	6 538 438	-9,47
EGYPT	8 596 486	8 438 839	-1,83	4 312 962	4 105 265	-4,82
DJIBOUTI	2 686 898	3 178 601	18,30	1 319 559	1 533 675	16,23
SOUTH AFRICA	157 977	3 422 713	2 066,59	73 489	1 668 819	2 170,84
AUSTRALIA	178 139	1 489 821	736,33	93 430	797 874	753,98
UNITED STATES	1	3	200,00	7	10	42,86
JAMAICA	0	575	-	0	510	-
UNITED KINGDOM	150	207 992	138 561,33	2 831	209 155	7 288,03
NETHERLANDS	2 537 500	505	-99,98	1 218 000	366	-99,97
FRANCE	0	4 000	-	0	7 358	-
BELGIUM	0	5 549	-	0	2 221	-
SWITZERLAND	8	0	-100,00	4	0	-100,00
SWEDEN	24	0	-100,00	12	0	-100,00
ITALY	8 796 500	10 080	-99,89	4 074 258	17 820	-99,56
SLOVENIA	0	85	-	0	341	-
-ALAS KAKI (KULIT, KARET DAN K/	89 348 032	98 156 910	9,86	1 662 387 762	1 912 420 596	15,04
JAPAN	5 964 864	6 173 599	3,50	99 002 144	115 557 130	16,72
HONG KONG	914 408	982 821	7,48	16 237 370	19 774 245	21,78
KOREA, DEM. PEOPLE'S REP.	1 426	0	-100,00	7 698	0	-100,00
KOREA, REPUBLIC OF	2 783 919	2 904 481	4,33	57 868 932	62 995 366	8,86
TAIWAN	1 067 864	1 035 905	-2,99	12 718 624	14 411 209	13,31
CHINA	3 984 117	5 997 709	50,54	84 028 891	136 562 113	62,52
MONGOLIA	464	1 335	187,72	17 135	41 475	142,05
MACAU	680	0	-100,00	1 235	0	-100,00
PAPUA NEW GUINEA	75 076	30 180	-59,80	728 884	369 071	-49,36
THAILAND	414 733	439 707	6,02	9 251 319	9 057 681	-2,09
SINGAPORE	2 291 990	2 452 646	7,01	27 095 000	31 045 110	14,58
PHILIPPINES	247 536	330 869	33,67	3 615 016	5 241 886	45,00
MALAYSIA	500 317	498 924	-0,28	9 218 436	8 370 443	-9,20
MYANMAR	9 151	3 203	-65,00	92 309	47 214	-48,85
CAMBODIA	1 068	10 653	897,47	20 000	187 401	837,01
BRUNEI DARUSSALAM	21 361	18 222	-14,70	115 202	135 072	17,25
LAO PEOPLE'S DEM. REP.	5	50	900,00	108	2 417	2 137,96
NEPAL	1 309	1 772	35,37	12 514	3 861	-69,15
VIET NAM	271 573	311 579	14,73	2 517 308	4 223 214	67,77
MALDIVES	35 223	40 223	14,20	121 020	177 161	46,39
INDIA	260 273	331 977	27,55	4 310 527	5 339 799	23,88
PAKISTAN	8 123	23 647	191,11	92 523	267 949	189,60
SRI LANKA	2 664	1 549	-41,85	123 504	57 032	-53,82
IRAN (ISLAMIC REPUBLIC OF)	0	576	-	0	5 472	-
SAUDI ARABIA	31 460	5 584	-82,25	293 225	61 450	-79,04

TABEL 5. PERKEMBANGAN EKSPOR INDONESIA MENURUT KOMODITI DAN NEGARA TUJUAN
JANUARI-MEI 2014 DAN 2015

KOMODITI / NEGARA TUJUAN	BERAT BERSIH (KG)		PERUB %	NILAI FOB (US \$)		PERUB %
	JAN-MEI 2014	JAN-MEI 2015		JAN-MEI 2014	JAN-MEI 2015	
(1)	(2)	(3)	(4)	(5)	(6)	(7)
ISRAEL	196 419	228 120	16,14	3 400 582	4 509 582	32,61
KUWAIT	89 400	925	-98,97	1 023 280	6 850	-99,33
JORDAN	85	171	101,18	986	2 167	119,78
LEBANON	17 017	15 518	-8,81	166 335	175 569	5,55
YEMEN	23 639	21 328	-9,78	27 225	51 660	89,75
OMAN	0	32 873	-	0	119 140	-
SYRIA ARAB REPUBLIC	283	0	-100,00	11 215	0	-100,00
TURKEY	755 131	620 687	-17,80	12 816 537	11 885 693	-7,26
UNITED ARAB EMIRATES	1 022 395	1 035 190	1,25	17 641 573	19 451 561	10,26
QATAR	3 556	2 662	-25,14	41 997	30 782	-26,70
BAHRAIN	75	13	-82,67	109	1 294	1 087,16
CYPRUS	100	1 475	1 375,00	1 042	61 848	5 835,51
EGYPT	49 927	59 606	19,39	854 008	1 007 146	17,93
MOROCCO	26 117	32 812	25,63	364 266	512 171	40,60
TUNISIA	1 078	9 899	818,27	27 132	152 231	461,08
ALGERIA	99 072	82 971	-16,25	1 309 798	1 280 842	-2,21
TANZANIA, UNITED REP. OF	5 140	7 850	52,72	5 000	2 947	-41,06
MADAGASCAR	20 766	15 321	-26,22	41 298	40 062	-2,99
KENYA	1 603	19 035	1 087,46	25 847	162 577	529,00
REUNION	741	923	24,56	8 200	20 965	155,67
MOZAMBIQUE	19 332	267	-98,62	7 520	1 748	-76,76
TOGO	287	378	31,71	672	214	-68,15
GUINEA	5 923	3 050	-48,51	26 226	14 233	-45,73
ANGOLA	16 626	2 108	-87,32	43 360	2 687	-93,80
CONGO	5	16	220,00	8	49	512,50
CAMEROON	23	183	695,65	396	5 780	1 359,60
NIGERIA	586	1 793	205,97	2 528	25 787	920,06
COTE D'IVOIRE	2	0	-100,00	8	0	-100,00
SENEGAL	10 803	0	-100,00	10 423	0	-100,00
MALI	1 205	0	-100,00	12 503	0	-100,00
BURKINA FASO	13	0	-100,00	159	0	-100,00
GAMBIA	0	1 065	-	0	4 025	-
SEYCHELLES	810	386	-52,35	11 353	448	-96,05
UGANDA	0	1 998	-	0	23 462	-
DJIBOUTI	727	0	-100,00	23 644	0	-100,00
SAO TOME AND PRINCIPE	403	0	-100,00	350	0	-100,00
SWAZILAND	42	3 561	8 378,57	5 581	84 141	1 407,63
SOUTH AFRICA	775 654	662 225	-14,62	13 222 741	11 709 542	-11,44
ZIMBABWE	0	3 198	-	0	32 990	-
ZAMBIA	20 260	26 635	31,47	183 760	238 229	29,64
MAURITIUS	6 923	16 290	135,30	120 408	290 509	141,27
DEMOCRATIC REP. OF THE CONGO	0	23 539	-	0	27 961	-
AUSTRALIA	1 560 135	1 819 127	16,60	30 004 562	36 610 519	22,02
NEW ZEALAND	201 761	163 491	-18,97	3 879 158	3 247 089	-16,29
GUAM	407	147	-63,88	5 195	1 763	-66,06
PALAU	30	0	-100,00	449	0	-100,00
NEW CALEDONIA	142	182	28,17	1 763	11 522	553,55
NORTHERN MARIANA ISLANDS	0	140	-	0	514	-
AMERICAN SAMOA	6 213	0	-100,00	64 050	0	-100,00
COOK ISLANDS	0	120	-	0	2 494	-
FIJI	1 856	2 988	60,99	26 753	43 556	62,81
KIRIBATI	450	0	-100,00	4 032	0	-100,00
EAST TIMOR	346 138	646 855	86,88	280 660	665 961	137,28
UNITED STATES	24 855 823	28 264 352	13,71	462 052 993	561 348 485	21,49
CANADA	1 179 867	1 393 613	18,12	24 312 367	28 821 577	18,55
MEXICO	1 985 589	1 635 172	-17,65	35 180 195	32 597 805	-7,34
GUATEMALA	0	18	-	0	48	-
HONDURAS	50	0	-100,00	400	0	-100,00
PANAMA	781 832	874 920	11,91	14 485 332	17 682 087	22,07
SURINAME	0	233	-	0	5 420	-
CHILE	826 125	755 544	-8,54	14 743 857	14 909 201	1,12
VENEZUELA	4 296	5 502	28,07	49 597	79 944	61,19
ARGENTINA	696 678	817 118	17,29	16 130 727	18 245 144	13,11
BRAZIL	1 786 579	2 309 622	29,28	38 498 375	52 834 179	37,24
COLOMBIA	122 192	256 598	110,00	2 116 538	4 959 544	134,32
BOLIVIA	1 677	966	-42,40	21 507	26 955	25,33
URUGUAY	172 142	143 466	-16,66	3 138 290	3 001 882	-4,35
PARAGUAY	67 226	22 265	-66,88	1 139 618	456 695	-59,93
ECUADOR	13 393	15 555	16,14	314 637	356 569	13,33
PERU	448 710	486 114	8,34	7 280 336	9 123 550	25,32
JAMAICA	10	0	-100,00	17	0	-100,00
PUERTO RICO	3 799	3 910	2,92	70 409	88 664	25,93
DOMINICAN REPUBLIC	1	1	0,00	6	165	2 650,00
EL SALVADOR	8 902	8 096	-9,05	190 499	163 484	-14,18
COSTA RICA	12 989	14 188	9,23	356 154	365 478	2,62
FRENCH POLYNESIA	43	48	11,63	306	1 014	231,37
GREENLAND	0	1	-	0	22	-

TABEL 5. PERKEMBANGAN EKSPOR INDONESIA MENURUT KOMODITI DAN NEGARA TUJUAN
JANUARI-MEI 2014 DAN 2015

KOMODITI / NEGARA TUJUAN	BERAT BERSIH (KG)		PERUB	NILAI FOB (US \$)		PERUB
	JAN-MEI 2014	JAN-MEI 2015	%	JAN-MEI 2014	JAN-MEI 2015	%
(1)	(2)	(3)	(4)	(5)	(6)	(7)
MARTINIQUE	100	0	-100,00	339	0	-100,00
NETHERLANDS ANTILLES	37	644	1 640,54	1 252	41 616	3 223,96
NORFOLK ISLANDS	0	9 951	-	0	181 715	-
SAINT LUCIA	321	0	-100,00	2 084	0	-100,00
TURKS AND CAICOS ISLANDS	15	0	-100,00	20	0	-100,00
GUADELOUPE	0	210	-	0	1 913	-
UNITED KINGDOM	6 518 123	6 674 973	2,41	106 560 852	118 296 069	11,01
NETHERLANDS	2 953 892	2 945 175	-0,30	71 384 284	64 895 270	-9,09
FRANCE	1 352 176	1 786 916	32,15	26 509 982	37 170 109	40,21
GERMANY, FED. REP. OF	5 751 294	6 703 487	16,56	109 278 878	123 845 035	13,33
AUSTRIA	163 676	48 793	-70,19	3 355 671	1 086 618	-67,62
BELGIUM	7 942 856	7 853 891	-1,12	137 924 404	141 955 445	2,92
SWITZERLAND	93 754	108 904	16,16	2 096 393	2 334 027	11,34
LUXEMBOURG	624	0	-100,00	28 837	0	-100,00
MONACO	6 026	97	-98,39	114 047	1 272	-98,88
DENMARK	1 192 976	1 232 770	3,34	38 149 869	33 025 693	-13,43
NORWAY	45 294	72 707	60,52	691 738	1 816 364	162,58
SWEDEN	188 306	283 183	50,38	2 766 332	4 140 251	49,67
FINLAND	292 951	327 238	11,70	9 123 056	8 046 364	-11,80
IRELAND	35 201	53 180	51,08	676 963	956 416	41,28
ITALY	2 254 309	2 813 239	24,79	47 527 810	56 737 189	19,38
SPAIN	1 001 487	1 151 814	15,01	16 107 522	20 423 045	26,79
PORTUGAL	205 078	226 292	10,34	13 447 090	12 666 292	-5,81
GREECE	554 637	450 139	-18,84	8 313 467	7 574 613	-8,89
HUNGARY	36 850	17 550	-52,37	930 375	387 048	-58,40
POLAND	119 515	304 316	154,63	2 788 164	6 293 542	125,72
ROMANIA	3	6 990	232 900,00	55	74 957	136 185,45
BULGARIA	2 336	1 238	-47,00	49 552	29 738	-39,99
ALBANIA	0	11	-	0	7	-
BELARUS	368	0	-100,00	3 792	0	-100,00
UKRAINE	38 562	39 492	2,41	701 728	773 848	10,28
LITHUANIA	50	0	-100,00	1 016	0	-100,00
LATVIA	6 061	254	-95,81	163 897	9 433	-94,24
ESTONIA	596	0	-100,00	19 013	0	-100,00
GEORGIA	757	0	-100,00	33 697	0	-100,00
CROATIA	7 608	15 023	97,46	92 003	152 646	65,91
MALTA	476	272	-42,86	4 663	2 477	-46,88
SLOVAKIA	130 872	77 671	-40,65	4 358 993	2 534 134	-41,86
SLOVENIA	29 593	68 725	132,23	584 111	949 166	62,50
CZECH REPUBLIC	305 720	45 395	-85,15	3 303 916	945 602	-71,38
RUSSIA FEDERATION	964 958	654 372	-32,19	21 940 194	13 409 972	-38,88
SERBIA	2 997	10 364	245,81	72 537	140 717	93,99
MONTENEGRO	750	0	-100,00	3 390	0	-100,00
-PRODUK KERAMIK	136 197 747	136 559 418	0,27	151 163 906	146 070 198	-3,37
JAPAN	1 965 039	1 914 618	-2,57	16 435 366	13 894 678	-15,46
HONG KONG	508 584	519 883	2,22	1 070 250	1 447 680	35,27
KOREA, REPUBLIC OF	11 240 139	9 750 933	-13,25	11 509 390	13 293 283	15,50
TAIWAN	11 174 199	11 647 837	4,24	5 659 819	5 077 519	-10,29
CHINA	284 123	563 394	98,29	1 472 955	631 346	-57,14
MACAU	14 890	28 837	93,67	214 898	403 715	87,86
PAPUA NEW GUINEA	358 103	350 859	-2,02	105 303	124 365	18,10
THAILAND	9 791 464	8 332 846	-14,90	8 055 970	5 914 179	-26,59
SINGAPORE	2 715 280	4 991 040	83,81	3 744 168	4 970 560	32,75
PHILIPPINES	15 174 146	13 982 731	-7,85	4 097 725	3 925 173	-9,09
MALAYSIA	23 982 027	23 918 300	-0,27	11 994 365	15 128 094	26,13
MYANMAR	1 174 468	1 527 343	30,05	385 102	476 024	23,61
CAMBODIA	880 113	1 409 652	60,17	328 530	507 658	54,52
BRUNEI DARUSSALAM	2 317 771	2 471 654	6,64	729 059	764 698	4,89
LAO PEOPLE'S DEM. REP.	3 006	140	-95,34	10 594	8 598	-18,84
BHUTAN	0	20	-	0	550	-
VIET NAM	532 570	1 097 454	106,07	486 553	885 122	81,92
MALDIVES	401 194	1 197 684	198,53	279 710	360 912	29,03
INDIA	1 814 856	1 236 437	-31,87	1 431 313	1 875 413	31,03
PAKISTAN	1 607 331	1 595 669	-0,73	765 723	1 014 618	32,50
BANGLADESH	220 988	278 739	26,13	82 137	189 118	130,25
SRI LANKA	4 004 026	2 377 514	-40,62	1 000 189	640 987	-35,91
IRAQ	10 265	6 391	-37,74	32 013	1 386	-95,67
IRAN (ISLAMIC REPUBLIC OF)	300	674	124,67	600	2 688	348,00
SAUDI ARABIA	778 294	1 672 206	114,86	545 324	1 268 185	132,56
ISRAEL	600 665	432 105	-28,06	284 159	138 693	-51,19
KUWAIT	739 677	169 524	-77,08	322 255	68 910	-78,62
JORDAN	160 079	25 802	-83,88	70 212	12 668	-81,96
LEBANON	34 539	42 694	23,61	77 603	46 108	-40,58
YEMEN	4 963 631	2 191 624	-55,85	1 352 886	569 127	-57,93
OMAN	163 545	111 952	-31,55	163 718	52 955	-67,65
SYRIA ARAB REPUBLIC	9 235	6 450	-30,16	106 084	4 817	-95,46
TURKEY	27 038	110 673	309,32	222 306	404 496	81,95
UNITED ARAB EMIRATES	767 273	2 165 130	182,19	2 029 894	3 339 118	64,50
QATAR	530 149	772 210	45,66	1 481 831	3 066 792	106,96

TABEL 5. PERKEMBANGAN EKSPOR INDONESIA MENURUT KOMODITI DAN NEGARA TUJUAN
JANUARI-MEI 2014 DAN 2015

KOMODITI / NEGARA TUJUAN	BERAT BERSIH (KG)		PERUB	NILAI FOB (US \$)		PERUB
	JAN-MEI 2014	JAN-MEI 2015	%	JAN-MEI 2014	JAN-MEI 2015	%
(1)	(2)	(3)	(4)	(5)	(6)	(7)
BAHRAIN	1 130 040	1 356 549	20,04	452 223	460 846	1,91
CYPRUS	13 227	11 624	-12,12	46 672	24 760	-46,95
EGYPT	47 495	141 644	198,23	189 702	186 876	-1,49
LIBYAN ARAB JAMAHIRIYA	39 028	7 345	-81,18	50 783	8 261	-83,73
MOROCCO	36 639	14 530	-60,34	29 719	7 393	-75,12
TUNISIA	100	1 275	1 175,00	125	550	340,00
SUDAN	23 611	0	-100,00	11 367	0	-100,00
NAMIBIA	36 696	0	-100,00	14 102	0	-100,00
TANZANIA, UNITED REP. OF	100 765	192 298	90,84	52 046	91 638	76,07
MADAGASCAR	254 890	569 009	123,24	62 091	127 817	105,85
KENYA	115 871	317 555	174,06	69 913	108 888	55,75
REUNION	498 290	368 633	-26,02	149 231	117 699	-21,13
MOZAMBIQUE	5 410	175	-96,77	6 209	41	-99,34
TOGO	2 284	1 625	-28,85	6 068	1 198	-80,26
GHANA	5 850	1 370	-76,58	2 160	736	-65,93
LIBERIA	8 424	4 268	-49,34	4 291	5 891	37,29
ANGOLA	491	68	-86,15	1 036	190	-81,66
CONGO	2 663	120	-95,49	9 191	159	-98,27
NIGERIA	169 638	259 001	52,68	68 713	61 632	-10,31
GABON	41 097	310	-99,25	27 691	305	-98,90
SENEGAL	5 021	869	-82,69	2 351	663	-71,80
GAMBIA	338	17 035	4 939,94	13 260	5 200	-60,78
SEYCHELLES	106 595	124 951	17,22	36 043	42 494	17,90
UGANDA	0	20	-	0	2	-
SAO TOME AND PRINCIPE	9 454	0	-100,00	8 210	0	-100,00
SOUTH AFRICA	1 495 160	3 366 262	125,14	5 977 255	8 338 723	39,51
MAURITIUS	2 473 353	2 225 336	-10,03	718 516	527 765	-26,55
MAYOTTE	335 141	275 335	-17,85	75 041	64 804	-13,64
AUSTRALIA	5 513 718	4 922 826	-10,72	3 684 894	3 717 986	0,90
NEW ZEALAND	257 720	314 567	22,06	242 120	281 764	16,37
GUAM	114	4 446	3 800,00	285	7 899	2 671,58
PALAU	850	340	-60,00	121	512	323,14
NEW CALEDONIA	5 912	14 046	137,58	5 503	26 423	380,16
NORTHERN MARIANA ISLANDS	420	575	36,90	81	435	437,04
VANUATU	494	3 072	521,86	387	2 152	456,07
WALLIS AND FUTUNA ISLANDS	300	360	20,00	239	462	93,31
AMERICAN SAMOA	50 700	101 444	100,09	15 876	29 708	87,13
COOK ISLANDS	264	55	-79,17	497	1 809	263,98
FIJI	45 910	57 270	24,74	57 733	33 955	-41,19
KIRIBATI	0	275	-	0	128	-
SAMOA	25 200	0	-100,00	7 275	0	-100,00
EAST TIMOR	2 283 676	1 748 350	-23,44	828 036	691 134	-16,53
UNITED STATES	9 824 230	10 159 373	3,41	28 851 795	28 877 541	0,09
CANADA	142 904	89 783	-37,17	503 932	362 571	-28,05
MEXICO	625 158	568 641	-9,04	317 632	542 601	70,83
GUATEMALA	47 996	44 354	-7,59	19 331	16 219	-16,10
HONDURAS	275	0	-100,00	1 103	0	-100,00
PANAMA	4 673	177 572	3 699,96	3 080	61 933	1 910,81
SURINAME	0	7 099	-	0	3 534	-
CHILE	384 542	868 430	125,83	287 620	499 444	73,65
VENEZUELA	330	0	-100,00	366	0	-100,00
ARGENTINA	247 118	53 284	-78,44	523 798	86 741	-83,44
BRAZIL	124 302	214 917	72,90	236 642	316 387	33,70
COLOMBIA	64 823	27 823	-57,08	44 300	12 356	-72,11
URUGUAY	48 065	26 989	-43,85	19 246	10 104	-47,50
PARAGUAY	2 531	2 551	0,79	13 737	2 125	-84,53
PERU	79 005	76 201	-3,55	40 463	41 694	3,04
GUYANA	381	0	-100,00	158	0	-100,00
TRINIDAD AND TOBAGO	72	0	-100,00	12	0	-100,00
BAHAMAS	429	250	-41,72	6 875	235	-96,58
JAMAICA	8	0	-100,00	6	0	-100,00
PUERTO RICO	60 851	41 245	-32,22	58 656	35 579	-39,34
BELIZE	150	0	-100,00	263	0	-100,00
DOMINICAN REPUBLIC	1 484	8 359	463,27	6 013	8 132	35,24
COSTA RICA	27 592	25 510	-7,55	9 882	12 254	24,00
HAITI	22 593	0	-100,00	5 384	0	-100,00
ARUBA	720	0	-100,00	671	0	-100,00
BERMUDA	300	235	-21,67	1 282	468	-63,49
CAPE VERDE	12	0	-100,00	290	0	-100,00
CAYMAN ISLANDS	0	610	-	0	1 010	-
FRENCH GUIANA	557	450	-19,21	561	310	-44,74
FRENCH POLYNESIA	27 345	9 153	-66,53	16 262	2 803	-82,76
MARTINIQUE	1 354	5 142	279,76	1 672	7 742	363,04
NETHERLANDS ANTILLES	0	14 120	-	0	3 982	-
SAINT LUCIA	150	700	366,67	303	802	164,69
TURKS AND CAICOS ISLANDS	90	1 100	1 122,22	6 254	1 019	-83,71
GUADELOUPE	28 136	38 283	36,06	11 736	11 876	1,19
SAINT KITTS AND NEVIS	110	0	-100,00	145	0	-100,00
VIRGIN ISLANDS (BRITISH)	170	690	305,88	697	258	-62,98
UNITED KINGDOM	2 854 704	3 965 921	38,93	5 683 145	5 644 515	-0,68

TABEL 5. PERKEMBANGAN EKSPOR INDONESIA MENURUT KOMODITI DAN NEGARA TUJUAN
JANUARI-MEI 2014 DAN 2015

KOMODITI / NEGARA TUJUAN	BERAT BERSIH (KG)		PERUB	NILAI FOB (US \$)		PERUB
	JAN-MEI 2014	JAN-MEI 2015	%	JAN-MEI 2014	JAN-MEI 2015	%
(1)	(2)	(3)	(4)	(5)	(6)	(7)
NETHERLANDS	1 444 132	1 284 233	-11,07	2 375 027	1 275 676	-46,29
FRANCE	893 351	968 251	8,38	1 843 482	1 892 958	2,68
GERMANY, FED. REP. OF	523 950	551 851	5,33	1 266 137	1 732 311	36,82
AUSTRIA	4 128	2 909	-29,53	4 186	5 803	38,63
BELGIUM	1 843 440	1 559 023	-15,43	14 272 134	4 838 826	-66,10
SWITZERLAND	3 497	4 797	37,17	23 411	19 516	-16,64
LUXEMBOURG	0	120	-	0	3 914	-
DENMARK	107 854	58 074	-46,15	41 356	47 643	15,20
NORWAY	143 605	341 702	137,95	76 471	185 828	143,00
SWEDEN	173 886	212 763	22,36	196 071	264 036	34,66
FINLAND	471 200	432 388	-8,24	2 374 523	2 121 707	-10,65
IRELAND	84 389	114 381	35,54	141 775	171 017	20,63
ITALY	200 591	141 702	-29,36	457 778	655 535	43,20
SPAIN	365 160	237 865	-34,86	380 839	247 134	-35,11
PORTUGAL	4 954	8 054	62,58	5 618	24 967	344,41
GREECE	49 682	19 034	-61,69	77 699	56 357	-27,47
HUNGARY	2 328	190	-91,84	3 564	108	-96,97
POLAND	517 465	546 785	5,67	262 792	381 102	45,02
ROMANIA	0	65	-	0	51	-
BULGARIA	1 249	2 600	108,17	2 896	1 550	-46,48
ALBANIA	23 529	0	-100,00	5 533	0	-100,00
AZERBAIJAN	780	13 235	1 596,79	18 945	143 079	655,23
MOLDOVA, REPUBLIC OF	98 582	0	-100,00	32 535	0	-100,00
LITHUANIA	990	67	-93,23	129	105	-18,60
LATVIA	26 188	0	-100,00	103 751	0	-100,00
ESTONIA	26 490	1 960	-92,60	353 822	1 491	-99,58
GEORGIA	220	14	-93,64	990	34	-96,57
CROATIA	53 459	30 581	-42,80	27 788	26 900	-3,20
BOSNIA AND HERZEGOVINA	24 283	21 705	-10,62	8 736	7 985	-8,60
MALTA	217	1 122	417,05	3 454	3 638	5,33
SLOVAKIA	157	300	91,08	1 389	361	-74,01
SLOVENIA	11 985	3 904	-67,43	11 920	1 410	-88,17
CZECH REPUBLIC	130 798	162 785	24,46	195 185	58 977	-69,78
REP. OF MACEDONIA	50	0	-100,00	93	0	-100,00
RUSSIA FEDERATION	247 342	82 096	-66,81	441 100	45 784	-89,62
SERBIA	1 300	0	-100,00	1 941	0	-100,00
MONTENEGRO	1 500	225	-85,00	2 464	1 029	-58,24
-EMAS BATANGAN	13 071	8 080	-38,18	533 271 857	315 708 228	-40,80
HONG KONG	5 558	1 661	-70,12	230 213 676	64 034 103	-72,18
TAIWAN	1 192	0	-100,00	47 838 926	0	-100,00
SINGAPORE	1 475	6 419	335,19	61 422 701	251 674 125	309,74
UNITED ARAB EMIRATES	3 053	0	-100,00	121 589 674	0	-100,00
SOUTH AFRICA	1 755	0	-100,00	70 641 980	0	-100,00
AUSTRALIA	38	0	-100,00	1 564 900	0	-100,00
-PESAWAT UDARA DAN BAGIANNY	758 432	233 730	-69,18	44 195 097	56 336 834	27,47
JAPAN	5 364	557	-89,62	153 352	1 017	-99,34
HONG KONG	4 357	8 714	100,00	371 993	1 101 482	196,10
KOREA, REPUBLIC OF	11 278	4 568	-59,50	2 911 873	1 769 513	-39,23
TAIWAN	361	0	-100,00	13 134	0	-100,00
CHINA	2 153	1 374	-36,18	107 614	51 192	-52,43
PAPUA NEW GUINEA	135	1 210	796,30	12 310	101 760	726,65
THAILAND	20 615	8 803	-57,30	985 960	8 998 637	812,68
SINGAPORE	302 687	36 236	-88,03	6 822 290	7 655 770	12,22
PHILIPPINES	30	303	910,00	1 000	11 359	1 035,90
MALAYSIA	22 433	16 217	-27,71	2 536 482	4 475 309	76,44
MYANMAR	0	4 200	-	0	1 850	-
BRUNEI DARUSSALAM	1 438	46	-96,80	279 228	73 872	-73,54
LAO PEOPLE'S DEM. REP.	135	0	-100,00	27 220	0	-100,00
VIET NAM	78	0	-100,00	4 000	0	-100,00
INDIA	198 777	640	-99,68	3 618 500	113 674	-96,86
PAKISTAN	74	495	568,92	151 203	488 428	223,03
AFGHANISTAN	0	12	-	0	180	-
IRAN (ISLAMIC REPUBLIC OF)	0	207	-	0	13 420	-
SAUDI ARABIA	443	0	-100,00	23 828	0	-100,00
KUWAIT	5	0	-100,00	15 505	0	-100,00
JORDAN	12	0	-100,00	1 567	0	-100,00
YEMEN	525	0	-100,00	62 000	0	-100,00
TURKEY	1 910	4	-99,79	65 350	8 166	-87,50
UNITED ARAB EMIRATES	1 185	6 430	442,62	361 089	256 730	-28,90
QATAR	100	0	-100,00	2 950	0	-100,00
NIGERIA	729	0	-100,00	2 036	0	-100,00
SENEGAL	45	0	-100,00	1 766	0	-100,00
UGANDA	100	0	-100,00	1 540	0	-100,00
SOUTH AFRICA	0	12 500	-	0	335 340	-
MAURITIUS	0	25 000	-	0	2 750 000	-
AUSTRALIA	1 648	537	-67,42	365 558	135 008	-63,07
NEW ZEALAND	391	0	-100,00	12 754	0	-100,00
PITCAIRN	0	1 405	-	0	1 814 198	-

TABEL 5. PERKEMBANGAN EKSPOR INDONESIA MENURUT KOMODITI DAN NEGARA TUJUAN
JANUARI-MEI 2014 DAN 2015

KOMODITI / NEGARA TUJUAN	BERAT BERSIH (KG)		PERUB	NILAI FOB (US \$)		PERUB
	JAN-MEI 2014	JAN-MEI 2015	%	JAN-MEI 2014	JAN-MEI 2015	%
(1)	(2)	(3)	(4)	(5)	(6)	(7)
EAST TIMOR	2 625	3 670	39,81	1 473	3 356	127,83
UNITED STATES	36 946	16 318	-55,83	2 652 373	4 478 699	68,86
CANADA	1 123	1 250	11,31	235 648	278 435	18,16
CHILE	1	0	-100,00	1 762	0	-100,00
ARGENTINA	100	0	-100,00	2 000	0	-100,00
BRAZIL	6 846	0	-100,00	37 865	0	-100,00
COLOMBIA	3	0	-100,00	8 709	0	-100,00
BOLIVIA	1	0	-100,00	1 526	0	-100,00
UNITED KINGDOM	74 264	66 204	-10,85	14 166 923	12 784 026	-9,76
NETHERLANDS	9 308	574	-93,83	289 427	239 615	-17,21
FRANCE	20 080	9 144	-54,46	4 611 681	2 930 217	-36,46
GERMANY, FED. REP. OF	6 212	971	-84,37	195 326	376 987	93,00
BELGIUM	436	68	-84,40	44 800	16 557	-63,04
SWITZERLAND	15 053	0	-100,00	443 554	0	-100,00
DENMARK	250	25	-90,00	210 000	2 000	-99,05
NORWAY	18	672	3 633,33	19 755	35 607	80,24
IRELAND	73	0	-100,00	107 450	0	-100,00
ITALY	27	0	-100,00	300	0	-100,00
SPAIN	7 562	3 726	-50,73	2 249 629	4 928 315	119,07
GREECE	169	69	-59,17	135	646	378,52
POLAND	326	0	-100,00	2 244	0	-100,00
ROMANIA	1	0	-100,00	415	0	-100,00
BELARUS	0	230	-	0	24 988	-
RUSSIA FEDERATION	0	1 351	-	0	80 481	-
-KAPAL LAUT DAN SEJENISNYA	39 969 690	62 743 615	56,98	256 030 774	116 163 127	-54,63
KOREA, REPUBLIC OF	20	861 570	4 307 750,00	1 400	4 360 483	311 363,07
CHINA	0	888 300	-	0	3 365 667	-
PAPUA NEW GUINEA	1 775 000	0	-100,00	1 471 006	0	-100,00
THAILAND	28 195	178 418	532,80	103 995	1 119 728	976,71
SINGAPORE	26 112 482	49 590 961	89,91	159 350 726	76 166 993	-52,20
MALAYSIA	2 753 100	2 956 400	7,38	2 977 814	2 013 399	-32,39
MYANMAR	98 216	4 534	-95,38	294 810	5 538	-98,12
BRUNEI DARUSSALAM	0	500	-	0	11 813	-
VIET NAM	129 500	6 000	-95,37	1 988 127	4 981	-99,75
MALDIVES	0	507 000	-	0	1 175 000	-
INDIA	0	2 092 000	-	0	823 106	-
BANGLADESH	16 711	4 000	-76,06	5 187	248 000	4 681,18
SAUDI ARABIA	24	0	-100,00	31	0	-100,00
TANZANIA, UNITED REP. OF	0	380 000	-	0	150 000	-
LIBERIA	0	162 000	-	0	1 250 000	-
AUSTRALIA	8 541 773	1 390 626	-83,72	86 791 661	6 217 373	-92,84
NEW ZEALAND	800	2 708	238,50	24 962	72 836	191,79
SOLOMON ISLANDS	0	588 000	-	0	231 000	-
EAST TIMOR	50	16 204	32 308,00	18	24 563	136 361,11
UNITED STATES	1 863	2 818	51,26	196 390	95 900	-51,17
CANADA	126	18	-85,71	8 000	300	-96,25
UNITED KINGDOM	400	10 400	2 500,00	19 183	38 037	98,28
NETHERLANDS	7 528	3 094 316	41 004,09	150 597	18 368 687	12 097,25
FRANCE	525	315	-40,00	21 295	10 510	-50,65
GERMANY, FED. REP. OF	152	700	360,53	5 000	300 000	5 900,00
BELGIUM	275	0	-100,00	8 380	0	-100,00
NORWAY	500 000	0	-100,00	2 533 591	0	-100,00
SWEDEN	2 900	0	-100,00	43 000	0	-100,00
ITALY	0	5 827	-	0	109 213	-
SPAIN	50	0	-100,00	35 601	0	-100,00
-PERLENGKAPAN OLAHRAGA DAN	12 787 208	13 796 563	7,89	186 579 051	178 303 782	-4,44
JAPAN	414 696	397 318	-4,19	15 118 180	10 557 575	-30,17
HONG KONG	350 337	388 460	10,88	4 444 607	5 190 688	16,79
KOREA, REPUBLIC OF	177 754	319 373	79,67	1 967 975	2 904 386	47,58
TAIWAN	10 024	14 451	44,16	91 920	120 211	30,78
CHINA	231 845	302 372	30,42	7 563 758	5 078 259	-32,86
PAPUA NEW GUINEA	2 395	475	-80,17	7 032	2 135	-69,64
THAILAND	43 096	61 428	42,54	524 558	884 525	68,62
SINGAPORE	165 400	302 220	82,72	11 572 070	12 905 495	11,52
PHILIPPINES	26 374	91 324	246,27	150 429	320 124	112,81
MALAYSIA	153 258	164 501	7,34	1 051 041	1 206 660	14,81
MYANMAR	0	1 714	-	0	37 000	-
BRUNEI DARUSSALAM	2 729	832	-69,51	21 425	2 695	-87,42
VIET NAM	4 540	17 776	291,54	109 850	307 023	179,49
MALDIVES	66	4 216	6 287,88	858	20 356	2 272,49
INDIA	37 389	24 987	-33,17	477 255	312 676	-34,48
PAKISTAN	63 426	28 149	-55,62	484 141	250 809	-48,20
BANGLADESH	1 198	0	-100,00	11 705	0	-100,00
SRI LANKA	52 325	65 749	25,66	55 839	332 228	494,97
SAUDI ARABIA	69 233	289 117	317,60	381 215	1 101 603	188,97
ISRAEL	26 639	12 941	-51,42	258 103	110 559	-57,16
KUWAIT	0	3 765	-	0	13 500	-
JORDAN	65	0	-100,00	737	0	-100,00

TABEL 5. PERKEMBANGAN EKSPOR INDONESIA MENURUT KOMODITI DAN NEGARA TUJUAN
JANUARI-MEI 2014 DAN 2015

KOMODITI / NEGARA TUJUAN	BERAT BERSIH (KG)		PERUB %	NILAI FOB (US \$)		PERUB %
	JAN-MEI 2014	JAN-MEI 2015		JAN-MEI 2014	JAN-MEI 2015	
(1)	(2)	(3)	(4)	(5)	(6)	(7)
LEBANON	20 770	21 258	2,35	77 229	93 187	20,66
TURKEY	15 116	127 946	746,43	150 629	1 181 597	684,44
UNITED ARAB EMIRATES	83 613	70 704	-15,44	754 989	761 245	0,83
QATAR	10	0	-100,00	126	0	-100,00
BAHRAIN	162	0	-100,00	6 433	0	-100,00
CYPRUS	265	153	-42,26	3 274	2 077	-36,56
EGYPT	11 879	1 694	-85,74	135 142	12 138	-91,02
MOROCCO	5	601	11 920,00	128	17 106	13 264,06
TUNISIA	1	26	2 500,00	13	91	600,00
ALGERIA	0	8 828	-	0	128 961	-
SUDAN	9 279	9 147	-1,42	82 158	91 195	11,00
KENYA	0	18	-	0	305	-
REUNION	0	190	-	0	6 083	-
TOGO	0	5 000	-	0	198	-
GHANA	3 180	1	-99,97	42 984	1	-100,00
ANGOLA	0	2	-	0	62	-
CAMEROON	0	524	-	0	5 628	-
NIGERIA	15 321	8 400	-45,17	158 106	89 958	-43,10
COTE D'IVOIRE	0	24	-	0	228	-
SENEGAL	0	8 262	-	0	104 652	-
SEYCHELLES	0	5	-	0	117	-
UGANDA	0	7	-	0	6	-
SOUTH AFRICA	42 735	47 751	11,74	419 962	409 387	-2,52
MAURITIUS	350	0	-100,00	14 353	0	-100,00
AUSTRALIA	389 474	439 464	12,84	5 180 646	5 295 642	2,22
NEW ZEALAND	31 426	26 456	-15,81	262 644	296 406	12,85
GUAM	5	5	0,00	6	132	2 100,00
NEW CALEDONIA	0	150	-	0	4 099	-
FIJI	0	306	-	0	3 362	-
KIRIBATI	108	195	80,56	600	161	-73,17
EAST TIMOR	62 605	67 482	7,79	72 463	37 797	-47,84
UNITED STATES	4 358 192	4 546 742	4,33	63 308 878	56 907 967	-10,11
CANADA	251 696	261 567	3,92	3 368 117	3 035 076	-9,89
MEXICO	364 456	441 797	21,22	4 410 246	4 822 454	9,35
GUATEMALA	4 415	2 298	-47,95	55 198	29 062	-47,35
PANAMA	16 998	9 421	-44,58	197 187	125 819	-36,19
SURINAME	78	1	-98,72	1 474	55	-96,27
CHILE	68 334	67 904	-0,63	798 347	760 228	-4,77
VENEZUELA	0	9 949	-	0	150 338	-
ARGENTINA	36 126	38 341	6,13	301 430	312 611	3,71
BRAZIL	363 169	283 510	-21,93	4 372 266	3 149 045	-27,98
COLOMBIA	17 689	36 204	104,67	209 037	386 244	84,77
URUGUAY	2 160	1 107	-48,75	33 266	18 488	-44,42
PARAGUAY	1 073	350	-67,38	14 544	4 555	-68,68
ECUADOR	0	90	-	0	1 430	-
PERU	79 081	45 551	-42,40	894 970	485 187	-45,79
DOMINICAN REPUBLIC	0	1 142	-	0	13 371	-
EL SALVADOR	0	4 064	-	0	48 823	-
FRENCH POLYNESIA	818	245	-70,05	18 097	620	-96,57
MARTINIQUE	0	100	-	0	194	-
SAINT KITTS AND NEVIS	3	84	2 700,00	119	1 342	1 027,73
UNITED KINGDOM	1 543 119	1 793 794	16,24	16 693 476	18 125 231	8,58
NETHERLANDS	276 190	393 556	42,49	3 188 565	4 344 268	36,25
FRANCE	406 064	468 931	15,48	5 220 359	6 193 866	18,65
GERMANY, FED. REP. OF	628 527	455 924	-27,46	9 813 656	8 459 511	-13,80
AUSTRIA	17 682	30 811	74,25	252 715	424 873	68,12
BELGIUM	132 049	103 252	-21,81	1 194 592	1 228 317	2,82
SWITZERLAND	25 290	43 988	73,93	266 075	804 132	202,22
DENMARK	88 331	111 390	26,11	1 594 484	1 896 318	18,93
NORWAY	4 207	12 217	190,40	135 307	453 278	235,00
SWEDEN	61 604	96 549	56,73	814 776	1 290 139	58,34
FINLAND	23 059	9 702	-57,93	200 406	218 446	9,00
IRELAND	12 101	9 165	-24,26	106 911	147 444	37,91
ITALY	607 955	341 731	-43,79	6 441 733	3 784 424	-41,25
SPAIN	120 094	104 715	-12,81	1 535 906	1 206 966	-21,42
PORTUGAL	5 377	3 372	-37,29	125 688	68 593	-45,43
ICELAND	1	0	-100,00	10	0	-100,00
GREECE	129 543	77 598	-40,10	1 442 921	850 135	-41,08
HUNGARY	5 789	27 337	372,22	82 152	360 068	338,29
POLAND	22 870	42 997	88,01	330 006	685 920	107,85
ROMANIA	807	105	-86,99	7 174	5 611	-21,79
BULGARIA	0	8 508	-	0	116 883	-
BELARUS	1	0	-100,00	2	0	-100,00
UKRAINE	5 462	208	-96,19	56 957	10 815	-81,01
LITHUANIA	10 191	1 378	-86,48	120 078	41 061	-65,80
LATVIA	100 044	5 356	-94,65	1 119 959	31 481	-97,19
ESTONIA	0	292	-	0	3 500	-
GEORGIA	10	0	-100,00	90	0	-100,00
CROATIA	1 574	1 946	23,63	6 361	9 311	46,38
MALTA	0	107	-	0	1 241	-

TABEL 5. PERKEMBANGAN EKSPOR INDONESIA MENURUT KOMODITI DAN NEGARA TUJUAN
JANUARI-MEI 2014 DAN 2015

KOMODITI / NEGARA TUJUAN	BERAT BERSIH (KG)		PERUB	NILAI FOB (US \$)		PERUB
	JAN-MEI 2014	JAN-MEI 2015	%	JAN-MEI 2014	JAN-MEI 2015	%
(1)	(2)	(3)	(4)	(5)	(6)	(7)
SLOVAKIA	0	5 287	-	0	58 549	-
CZECH REPUBLIC	250 324	360 097	43,85	3 174 807	4 388 077	38,22
RUSSIA FEDERATION	225 556	200 011	-11,33	3 016 013	2 642 028	-12,40
SERBIA	6	5	-16,67	113	59	-47,79
-PENA DAN PENSIL	6 546 227	6 103 578	-6,76	66 842 006	48 085 529	-28,06
JAPAN	82 155	74 959	-8,76	1 161 742	902 737	-22,29
HONG KONG	28 242	29 374	4,01	362 259	359 711	-0,70
KOREA, REPUBLIC OF	45 029	102 519	127,67	505 020	1 254 508	148,41
TAIWAN	27 167	28 574	5,18	325 007	359 214	10,53
CHINA	41 249	203 211	392,64	702 118	2 583 714	267,99
PAPUA NEW GUINEA	119	2 868	2 310,08	10 467	33 817	223,08
THAILAND	132 422	96 692	-26,98	1 568 976	1 183 701	-24,56
SINGAPORE	87 561	48 760	-44,31	1 104 794	525 700	-52,42
PHILIPPINES	139 625	231 116	65,53	1 495 579	2 769 536	85,18
MALAYSIA	124 753	65 155	-47,77	1 526 108	749 820	-50,87
MYANMAR	3	12	300,00	3	18	500,00
CAMBODIA	1 420	37	-97,39	10 962	280	-97,45
VIET NAM	34 098	52 270	53,29	250 323	353 912	41,38
MALDIVES	625	2 480	296,80	8 684	25 283	191,14
INDIA	23 516	2 431	-89,66	325 828	36 804	-88,70
PAKISTAN	6 314	29 153	361,72	71 377	332 548	365,90
BANGLADESH	60 704	39 467	-34,98	653 253	400 141	-38,75
IRAN (ISLAMIC REPUBLIC OF)	143 125	157 029	9,71	1 523 302	1 688 656	10,85
SAUDI ARABIA	189 871	333 498	75,64	20 997 333	3 733 622	-82,22
ISRAEL	229	711	210,48	7 152	18 104	153,13
KUWAIT	50 765	50 016	-1,48	516 915	456 208	-11,74
JORDAN	1 021	1 287	26,05	14 981	17 012	13,56
LEBANON	52 890	70 723	33,72	438 412	671 002	53,05
OMAN	28 693	55 714	94,17	339 769	636 030	87,19
SYRIA ARAB REPUBLIC	235	65	-72,34	4 317	1 381	-68,01
TURKEY	272 514	162 224	-40,47	1 830 715	1 031 484	-43,66
UNITED ARAB EMIRATES	73 025	153 541	110,26	909 106	1 622 315	78,45
QATAR	7 347	21 775	196,38	77 395	180 625	133,38
BAHRAIN	22 179	31 613	42,54	269 576	398 471	47,81
EGYPT	179 700	104 417	-41,89	1 655 409	1 098 075	-33,67
MOROCCO	12 703	22 389	76,25	141 667	250 145	76,57
ALGERIA	3	443	14 666,67	2	7 646	382 200,00
TANZANIA, UNITED REP. OF	13	0	-100,00	276	0	-100,00
KENYA	0	3 560	-	0	32 279	-
UGANDA	0	5	-	0	332	-
SOUTH AFRICA	5 472	20 050	266,41	41 056	84 988	107,01
AUSTRALIA	193 851	174 024	-10,23	1 185 995	1 338 386	12,85
NEW ZEALAND	15 220	17 478	14,84	104 174	152 660	46,54
FIJI	304	677	122,70	1 330	5 590	320,30
EAST TIMOR	43 572	199 134	357,02	71 709	96 627	34,75
UNITED STATES	2 744 570	1 871 234	-31,82	12 413 006	8 847 882	-28,72
CANADA	186 791	187 265	0,25	921 174	897 880	-2,53
MEXICO	476 071	350 323	-26,41	4 496 362	3 612 870	-19,65
CHILE	5 175	0	-100,00	74 668	0	-100,00
VENEZUELA	31 626	0	-100,00	242 838	0	-100,00
ARGENTINA	2 568	770	-70,02	48 639	4 601	-90,54
BRAZIL	16 335	64 860	297,06	105 494	449 085	325,70
COLOMBIA	70 883	54 953	-22,47	762 762	498 516	-34,64
ECUADOR	41 124	72 849	77,14	356 133	806 782	126,54
PERU	1 119	0	-100,00	7 844	0	-100,00
UNITED KINGDOM	59 938	45 859	-23,49	430 030	356 300	-17,15
NETHERLANDS	223 768	266 532	19,11	2 274 420	2 136 858	-6,05
FRANCE	160 842	52 574	-67,31	556 293	233 502	-58,03
GERMANY, FED. REP. OF	253 220	215 199	-15,02	2 254 903	1 901 950	-15,65
BELGIUM	61	35	-42,62	137	109	-20,44
SWITZERLAND	0	1 012	-	0	3 804	-
DENMARK	4 335	0	-100,00	48 139	0	-100,00
NORWAY	3 279	11 090	238,21	34 601	116 966	238,04
SWEDEN	27 173	64 930	138,95	305 164	678 860	122,46
FINLAND	90	0	-100,00	2 274	0	-100,00
IRELAND	11 511	0	-100,00	187 287	0	-100,00
ITALY	36 807	172 320	368,17	537 048	1 151 809	114,47
SPAIN	22 998	30 085	30,82	242 151	298 725	23,36
PORTUGAL	462	4 298	830,30	5 184	34 340	562,42
HUNGARY	4 353	3 861	-11,30	112 012	117 362	4,78
POLAND	12 580	0	-100,00	25 065	0	-100,00
ESTONIA	7 351	0	-100,00	15 638	0	-100,00
GEORGIA	69	0	-100,00	1 204	0	-100,00
CZECH REPUBLIC	13 394	44 078	229,09	168 445	544 246	223,10
-BATU SEMI PERMATA	3	3 503	116 666,67	79	120 641	152 610,13
JAPAN	0	6	-	0	30 500	-
CHINA	0	58	-	0	1 066	-
SINGAPORE	0	22	-	0	5 104	-

TABEL 5. PERKEMBANGAN EKSPOR INDONESIA MENURUT KOMODITI DAN NEGARA TUJUAN
JANUARI-MEI 2014 DAN 2015

KOMODITI / NEGARA TUJUAN	BERAT BERSIH (KG)		PERUB	NILAI FOB (US \$)		PERUB
	JAN-MEI 2014	JAN-MEI 2015	%	JAN-MEI 2014	JAN-MEI 2015	%
	(1)	(2)	(3)	(4)	(5)	(6)
AUSTRALIA	2	0	-100,00	76	0	-100,00
UNITED STATES	1	3 390	338 900,00	3	81 569	2 718 866,67
UNITED KINGDOM	0	25	-	0	2 394	-
FRANCE	0	2	-	0	8	-
-KOPER, TAS, DOMPET PLASTIK/TE	6 606 405	6 959 500	5,34	60 252 983	63 184 181	4,86
JAPAN	481 560	583 420	21,15	4 629 518	5 346 245	15,48
HONG KONG	103 394	75 126	-27,34	1 923 972	1 156 976	-39,87
KOREA, REPUBLIC OF	109 227	155 148	42,04	977 881	1 066 036	9,01
TAIWAN	21 405	30 689	43,37	136 909	274 766	100,69
CHINA	192 873	205 013	6,29	2 450 093	2 468 257	0,74
MACAU	147	0	-100,00	4 517	0	-100,00
THAILAND	31 169	29 023	-6,89	282 170	331 007	17,31
SINGAPORE	79 971	62 905	-21,34	1 644 270	1 810 749	10,12
PHILIPPINES	114 594	98 734	-13,84	1 133 673	1 129 898	-0,33
MALAYSIA	76 916	58 925	-23,39	801 211	667 362	-16,71
MYANMAR	1 114	126	-88,69	9 004	3 676	-59,17
BRUNEI DARUSSALAM	600	46	-92,33	2 129	184	-91,36
NEPAL	0	93	-	0	391	-
VIET NAM	13 969	2 415	-82,71	192 027	40 043	-79,15
MALDIVES	219	53	-75,80	11 299	6 517	-42,32
INDIA	43 948	53 724	22,24	240 100	281 528	17,25
PAKISTAN	0	5 475	-	0	45 040	-
BANGLADESH	9 002	5 312	-40,99	26 066	40 381	54,92
SRI LANKA	10 509	55	-99,48	6 497	283	-95,64
SAUDI ARABIA	44 319	20 542	-53,65	409 233	162 310	-60,34
ISRAEL	15 552	12 567	-19,19	225 038	175 201	-22,15
KUWAIT	1	0	-100,00	5	0	-100,00
LEBANON	0	2	-	0	69	-
YEMEN	143	0	-100,00	450	0	-100,00
TURKEY	19 238	19 053	-0,96	331 512	323 289	-2,48
UNITED ARAB EMIRATES	155 079	137 918	-11,07	1 516 432	1 508 682	-0,51
QATAR	1 078	829	-23,10	11 535	12 517	8,51
BAHRAIN	0	3	-	0	37	-
CYPRUS	75	210	180,00	4 310	3 360	-22,04
EGYPT	7 998	5 133	-35,82	99 989	56 752	-43,24
MOROCCO	19 134	14 051	-26,57	214 483	184 845	-13,82
ALGERIA	375	5 182	1 281,87	1 567	27 842	1 676,77
SUDAN	0	40	-	0	1 125	-
MADAGASCAR	0	139	-	0	424	-
KENYA	646	1 069	65,48	7 218	7 869	9,02
REUNION	66	352	433,33	98	4 230	4 216,33
ANGOLA	0	88	-	0	523	-
NIGERIA	20	33	65,00	45	30	-33,33
MAURITANIA	10	0	-100,00	137	0	-100,00
SEYCHELLES	2	0	-100,00	153	0	-100,00
UGANDA	8	0	-100,00	3	0	-100,00
SOUTH AFRICA	145 054	127 075	-12,39	885 861	723 991	-18,27
MAURITIUS	12	11	-8,33	1 099	46	-95,81
RWANDA	3 925	0	-100,00	13 395	0	-100,00
MAYOTTE	880	0	-100,00	2 416	0	-100,00
AUSTRALIA	204 741	136 651	-33,26	2 248 563	1 180 995	-47,48
NEW ZEALAND	20 812	24 753	18,94	92 802	209 424	125,67
GUAM	664	641	-3,46	8 024	9 126	13,73
NEW CALEDONIA	462	15	-96,75	4 527	99	-97,81
VANUATU	155	43	-72,26	505	587	16,24
WALLIS AND FUTUNA ISLANDS	0	370	-	0	348	-
COOK ISLANDS	0	2	-	0	88	-
FIJI	307	202	-34,20	3 737	3 654	-2,22
TONGA	0	43	-	0	22	-
EAST TIMOR	10 988	10 354	-5,77	11 619	17 008	46,38
UNITED STATES	1 869 684	1 876 322	0,36	16 733 034	16 825 289	0,55
CANADA	74 323	140 446	88,97	753 705	2 268 795	201,02
MEXICO	165 890	87 632	-47,17	1 039 809	591 789	-43,09
PANAMA	33 674	54 486	61,80	287 812	388 774	35,08
SURINAME	0	13	-	0	139	-
CHILE	56 378	25 706	-54,40	421 941	216 688	-48,64
ARGENTINA	34 076	55 140	61,81	199 799	512 605	156,56
BRAZIL	115 562	110 295	-4,56	650 081	780 325	20,04
COLOMBIA	7 900	12 154	53,85	133 855	200 624	49,88
URUGUAY	12 752	9 532	-25,25	87 110	63 156	-27,50
PARAGUAY	310	20	-93,55	5 066	136	-97,32
PERU	17 676	13 703	-22,48	113 208	77 209	-31,80
GUYANA	35	0	-100,00	100	0	-100,00
JAMAICA	50	0	-100,00	2 358	0	-100,00
PUERTO RICO	36	0	-100,00	352	0	-100,00
DOMINICAN REPUBLIC	1	0	-100,00	33	0	-100,00
COSTA RICA	33	20	-39,39	39	280	617,95
BARBADOS	1 123	60	-94,66	39 472	2 137	-94,59
BERMUDA	340	30	-91,18	1 250	2 089	67,12

TABEL 5. PERKEMBANGAN EKSPOR INDONESIA MENURUT KOMODITI DAN NEGARA TUJUAN
JANUARI-MEI 2014 DAN 2015

KOMODITI / NEGARA TUJUAN	BERAT BERSIH (KG)		PERUB %	NILAI FOB (US \$)		PERUB %
	JAN-MEI 2014	JAN-MEI 2015		JAN-MEI 2014	JAN-MEI 2015	
(1)	(2)	(3)	(4)	(5)	(6)	(7)
FRENCH GUIANA	0	150	-	0	1 135	-
FRENCH POLYNESIA	162	238	46,91	1 233	954	-22,63
MARTINIQUE	0	14	-	0	156	-
NETHERLANDS ANTILLES	105	0	-100,00	2 289	0	-100,00
TURKS AND CAICOS ISLANDS	8	0	-100,00	102	0	-100,00
GUADELOUPE	182	0	-100,00	961	0	-100,00
UNITED KINGDOM	167 923	282 819	68,42	1 277 543	2 613 998	104,61
NETHERLANDS	79 305	76 334	-3,75	2 142 808	1 482 586	-30,81
FRANCE	42 418	80 148	88,95	637 258	533 003	-16,36
GERMANY, FED. REP. OF	336 797	694 971	106,35	3 803 020	6 240 642	64,10
AUSTRIA	15	120	700,00	37	2 089	5 545,95
BELGIUM	1 184 087	1 060 339	-10,45	4 134 734	5 713 870	38,19
SWITZERLAND	2 826	6 899	144,13	32 550	31 177	-4,22
MONACO	1 079	0	-100,00	15 621	0	-100,00
DENMARK	1 595	199	-87,52	10 682	4 712	-55,89
NORWAY	40 453	2 216	-94,52	104 408	11 299	-89,18
SWEDEN	13 185	9 685	-26,55	135 066	51 955	-61,53
FINLAND	0	2 852	-	0	16 430	-
IRELAND	2 142	80	-96,27	23 871	1 800	-92,46
ITALY	214 686	308 224	43,57	3 690 357	4 132 377	11,98
SPAIN	112 347	92 018	-18,09	807 112	506 250	-37,28
PORTUGAL	555	0	-100,00	3 304	0	-100,00
GREECE	17 460	13 485	-22,77	1 911 160	183 315	-90,41
HUNGARY	670	549	-18,06	3 119	2 431	-22,06
POLAND	6 905	19 449	181,67	22 886	53 247	132,66
BULGARIA	0	10	-	0	705	-
UKRAINE	1 485	1 999	34,61	22 179	24 230	9,25
LATVIA	13	0	-100,00	640	0	-100,00
ESTONIA	10	0	-100,00	15	0	-100,00
GEORGIA	7	0	-100,00	46	0	-100,00
CROATIA	172	50	-70,93	2 306	1 375	-40,37
MALTA	0	302	-	0	1 027	-
SLOVAKIA	3 704	1 652	-55,40	12 729	8 602	-32,42
SLOVENIA	27	214	692,59	50	3 208	6 316,00
CZECH REPUBLIC	30	280	833,33	742	2 114	184,91
RUSSIA FEDERATION	43 848	34 966	-20,26	419 039	345 256	-17,61
SERBIA	0	1	-	0	25	-
MONTENEGRO	0	25	-	0	346	-
-BARANG DARI LOGAM MULIA	98 961	166 579	68,33	883 266 677	1 972 278 751	123,29
JAPAN	1 059	493	-53,45	394 953	697 387	76,57
HONG KONG	7 313	11 596	58,57	129 900 426	183 713 877	41,43
KOREA, REPUBLIC OF	643	329	-48,83	435 726	298 959	-31,39
TAIWAN	4 439	13 921	213,61	185 098 041	539 420 993	191,42
CHINA	3 143	4 388	39,61	4 960 165	782 767	-84,22
THAILAND	2 133	1 964	-7,92	1 599 011	2 350 759	47,01
SINGAPORE	19 283	22 710	17,77	58 080 034	160 391 105	176,16
MALAYSIA	2	16	700,00	27 701	421 792	1 422,66
BRUNEI DARUSSALAM	3	0	-100,00	14 056	0	-100,00
MALDIVES	2	0	-100,00	627	0	-100,00
INDIA	12	7 324	60 933,33	348 492	285 882 115	81 934,05
SAUDI ARABIA	50	231	362,00	35 277	184 362	422,61
TURKEY	273	570	108,79	3 745 847	629 699	-83,19
UNITED ARAB EMIRATES	3 989	55 766	1 297,99	144 775 401	145 030 923	0,18
MOROCCO	0	56	-	0	21 600	-
TOGO	0	8	-	0	12	-
GAMBIA	0	10	-	0	16	-
SEYCHELLES	800	0	-100,00	750	0	-100,00
SOUTH AFRICA	8 687	372	-95,72	303 390 884	12 295 861	-95,95
MAURITIUS	0	14	-	0	2 336	-
AUSTRALIA	1 561	1 133	-27,42	646 199	563 552	-12,79
NEW ZEALAND	43	15	-65,12	28 422	28 486	0,23
PALAU	0	125	-	0	525	-
NEW CALEDONIA	0	2	-	0	792	-
COOK ISLANDS	0	1	-	0	827	-
FIJI	0	7	-	0	4 350	-
EAST TIMOR	0	3	-	0	49	-
UNITED STATES	27 113	21 230	-21,70	39 685 389	29 236 194	-26,33
CANADA	238	513	115,55	167 681	286 313	70,75
MEXICO	1	3	200,00	441	9 553	2 066,21
BRAZIL	16	0	-100,00	10 185	0	-100,00
COLOMBIA	0	200	-	0	278	-
PUERTO RICO	10	20	100,00	4 781	147	-96,93
DOMINICAN REPUBLIC	74	74	0,00	70 283	64 733	-7,90
BERMUDA	0	43	-	0	1 601	-
NETHERLANDS ANTILLES	1	0	-100,00	793	0	-100,00
TURKS AND CAICOS ISLANDS	8	0	-100,00	10	0	-100,00
UNITED KINGDOM	3 127	506	-83,82	500 323	517 505	3,43
NETHERLANDS	4 197	1 806	-56,97	2 151 688	1 846 770	-14,17
FRANCE	1 009	306	-69,67	1 602	262 267	16 271,22

TABEL 5. PERKEMBANGAN EKSPOR INDONESIA MENURUT KOMODITI DAN NEGARA TUJUAN
JANUARI-MEI 2014 DAN 2015

KOMODITI / NEGARA TUJUAN	BERAT BERSIH (KG)		PERUB %	NILAI FOB (US \$)		PERUB %
	JAN-MEI 2014	JAN-MEI 2015		JAN-MEI 2014	JAN-MEI 2015	
(1)	(2)	(3)	(4)	(5)	(6)	(7)
GERMANY, FED. REP. OF	2 796	3 457	23,64	2 985 612	4 304 948	44,19
AUSTRIA	1	1	0,00	25 241	19 979	-20,85
BELGIUM	86	43	-50,00	56 019	52 456	-6,36
SWITZERLAND	275	15 393	5 497,45	57 977	598 368 242	1 031 978,66
DENMARK	115	85	-26,09	168 752	173 150	2,61
NORWAY	8	0	-100,00	10 738	0	-100,00
SWEDEN	2	8	300,00	1 263	5 803	359,46
FINLAND	115	97	-15,65	5 074	4 064	-19,91
IRELAND	0	3	-	0	358	-
ITALY	273	755	176,56	3 646 240	4 298 683	17,89
SPAIN	5 788	333	-94,25	79 016	11 749	-85,13
PORTUGAL	17	3	-82,35	24 732	1 689	-93,17
GREECE	0	605	-	0	9 497	-
HUNGARY	50	0	-100,00	180	0	-100,00
POLAND	26	27	3,85	124 438	68 273	-45,13
MALTA	0	11	-	0	11 175	-
SLOVAKIA	0	3	-	0	180	-
SLOVENIA	150	0	-100,00	6 195	0	-100,00
RUSSIA FEDERATION	30	0	-100,00	12	0	-100,00
-PETI KEMAS	1 089 646	795 100	-27,03	2 501 013	1 275 057	-49,02
HONG KONG	0	9 622	-	0	17 522	-
CHINA	12 500	54 600	336,80	11 686	128 310	997,98
PAPUA NEW GUINEA	0	21 600	-	0	59 340	-
THAILAND	0	70 780	-	0	227 830	-
SINGAPORE	978 685	519 160	-46,95	2 068 842	459 252	-77,80
MALAYSIA	17 645	24 000	36,02	39 000	20 186	-48,24
MYANMAR	58 066	0	-100,00	261 094	0	-100,00
BRUNEI DARUSSALAM	0	2 050	-	0	14 280	-
VIET NAM	3 000	0	-100,00	2 093	0	-100,00
INDIA	3 440	0	-100,00	25 000	0	-100,00
BANGLADESH	6 500	0	-100,00	59 385	0	-100,00
SRI LANKA	400	0	-100,00	9 705	0	-100,00
KENYA	3 770	0	-100,00	13 128	0	-100,00
ANGOLA	2 140	0	-100,00	8 080	0	-100,00
AUSTRALIA	3 500	20 000	471,43	3 000	19 000	533,33
EAST TIMOR	0	9 000	-	0	6 650	-
UNITED STATES	0	5 308	-	0	45 000	-
CANADA	0	6 000	-	0	62 136	-
BRAZIL	0	10 380	-	0	200 551	-
GERMANY, FED. REP. OF	0	42 600	-	0	15 000	-
-KOMPUTER DAN BAGIANNYA	8 476 831	7 006 873	-17,34	228 979 615	180 414 454	-21,21
JAPAN	252 902	295 793	16,96	7 901 772	8 771 083	11,00
HONG KONG	207 646	230 466	10,99	3 003 116	3 815 133	27,04
KOREA, REPUBLIC OF	70 323	137 722	95,84	388 607	253 204	-34,84
TAIWAN	55 173	67 321	22,02	1 739 322	5 285 260	203,87
CHINA	821 115	437 510	-46,72	16 305 991	8 337 134	-48,87
MACAU	2 460	0	-100,00	61 327	0	-100,00
PAPUA NEW GUINEA	427	132	-69,09	44 865	2 871	-93,60
THAILAND	245 061	277 421	13,20	6 179 155	6 904 676	11,74
SINGAPORE	3 525 639	2 655 071	-24,69	111 407 241	79 214 117	-28,90
PHILIPPINES	148 982	147 726	-0,84	2 817 452	2 933 987	4,14
MALAYSIA	122 444	167 018	36,40	3 430 197	4 328 217	26,18
MYANMAR	44	16 814	38 113,64	5 125	571 919	11 059,40
BRUNEI DARUSSALAM	0	1	-	0	1 359	-
LAO PEOPLE'S DEM. REP.	0	60	-	0	1 000	-
VIET NAM	46 321	34 806	-24,86	1 960 633	1 201 891	-38,70
INDIA	624 610	659 519	5,59	13 376 517	11 124 687	-16,83
BANGLADESH	16 843	16 443	-2,37	686 137	497 515	-27,49
SRI LANKA	44	3	-93,18	10 100	60	-99,41
IRAN (ISLAMIC REPUBLIC OF)	800	0	-100,00	11 100	0	-100,00
SAUDI ARABIA	0	2	-	0	72	-
JORDAN	1 510	0	-100,00	6 552	0	-100,00
OMAN	357	0	-100,00	2 815	0	-100,00
TURKEY	112	1	-99,11	366	36	-90,16
UNITED ARAB EMIRATES	483 887	310 871	-35,76	12 369 475	7 463 280	-39,66
QATAR	17 015	21 260	24,95	491 263	683 053	39,04
LIBYAN ARAB JAMAHIRIYA	4 042	5 746	42,16	143 923	153 396	6,58
ALGERIA	7 304	0	-100,00	234 757	0	-100,00
MADAGASCAR	98	0	-100,00	219	0	-100,00
TOGO	30	0	-100,00	168	0	-100,00
CONGO	1	0	-100,00	42	0	-100,00
CAMEROON	0	2 434	-	0	76 155	-
NIGERIA	337 351	131 157	-61,12	11 552 968	3 981 033	-65,54
SOUTH AFRICA	2 094	0	-100,00	77 988	0	-100,00
AUSTRALIA	22 736	11 480	-49,51	477 410	490 583	2,76
NEW ZEALAND	6 751	34	-99,50	39 823	1 634	-95,90
CHRISTMAS ISLANDS	0	20	-	0	154	-
EAST TIMOR	67 796	51 779	-23,63	317 986	313 857	-1,30

TABEL 5. PERKEMBANGAN EKSPOR INDONESIA MENURUT KOMODITI DAN NEGARA TUJUAN
JANUARI-MEI 2014 DAN 2015

KOMODITI / NEGARA TUJUAN	BERAT BERSIH (KG)		PERUB	NILAI FOB (US \$)		PERUB
	JAN-MEI 2014	JAN-MEI 2015	%	JAN-MEI 2014	JAN-MEI 2015	%
(1)	(2)	(3)	(4)	(5)	(6)	(7)
UNITED STATES	683 712	741 821	8,50	16 481 467	17 009 083	3,20
CANADA	48	536	1 016,67	24 000	11 313	-52,86
MEXICO	5 322	44	-99,17	77 556	5 158	-93,35
CHILE	30 028	19 353	-35,55	592 736	411 289	-30,61
ARGENTINA	2 916	3	-99,90	38 997	307	-99,21
BRAZIL	6 086	26 238	331,12	106 364	270 401	154,22
COLOMBIA	6 950	0	-100,00	84 043	0	-100,00
PERU	29 002	41 844	44,28	604 172	696 531	15,29
JAMAICA	2	0	-100,00	50	0	-100,00
DOMINICAN REPUBLIC	555	0	-100,00	9 559	0	-100,00
UNITED KINGDOM	97 086	94 489	-2,67	3 197 905	2 543 528	-20,46
NETHERLANDS	104 376	81 602	-21,82	2 594 455	2 169 798	-16,37
FRANCE	410	1 184	188,78	74 947	262 454	250,19
GERMANY, FED. REP. OF	366 365	309 713	-15,46	5 932 772	6 075 856	2,41
AUSTRIA	1 322	1 211	-8,40	69 975	177 475	153,63
BELGIUM	612	154	-74,84	29 349	27 192	-7,35
SWITZERLAND	199	408	105,03	14 188	28 623	101,74
DENMARK	395	549	38,99	18 467	24 887	34,76
NORWAY	0	16	-	0	217	-
FINLAND	34 919	926	-97,35	515 139	70 630	-86,29
IRELAND	6 975	6 209	-10,98	2 923 545	4 034 383	38,00
ITALY	3	1 535	51 066,67	126	163 743	129 854,76
SPAIN	2	30	1 400,00	70	92	31,43
PORTUGAL	148	0	-100,00	7 169	0	-100,00
HUNGARY	29	0	-100,00	695	0	-100,00
POLAND	7 152	397	-94,45	537 278	24 127	-95,51
ROMANIA	297	1	-99,66	45	1	-97,78
SLOVENIA	2	0	-100,00	134	0	-100,00
-KENDARAAN BERMOTOR RODA 2	5 490 276	13 235 176	141,07	47 976 303	152 909 223	218,72
JAPAN	49 579	1 080 983	2 080,32	785 449	14 433 795	1 737,65
HONG KONG	125	44 347	35 377,60	500	686 567	137 213,40
KOREA, REPUBLIC OF	0	2 179	-	0	31 073	-
TAIWAN	1 218	675	-44,58	10 626	9 124	-14,14
CHINA	403	92 607	22 879,40	6 280	1 794 033	28 467,40
PAPUA NEW GUINEA	2 392	0	-100,00	46 710	0	-100,00
THAILAND	39 662	1 677 927	4 130,57	397 141	22 017 320	5 443,96
SINGAPORE	86 350	16 167	-81,28	964 537	199 563	-79,31
PHILIPPINES	2 190 794	2 974 270	35,76	18 206 681	29 124 973	59,97
MALAYSIA	178 286	578 046	224,22	2 169 114	8 503 715	292,04
MYANMAR	29 239	95 636	227,08	201 018	583 456	190,25
CAMBODIA	279 364	378 713	35,56	2 541 090	4 289 160	68,79
BRUNEI DARUSSALAM	180	0	-100,00	1 230	0	-100,00
VIET NAM	1 098 545	281 711	-74,36	11 643 264	3 005 476	-74,19
MALDIVES	46 732	67 836	45,16	483 969	719 214	48,61
INDIA	1 006	581	-42,25	17 552	7 518	-57,17
PAKISTAN	59 225	23 409	-60,47	574 814	216 851	-62,27
SRI LANKA	0	660	-	0	4 550	-
IRAN (ISLAMIC REPUBLIC OF)	274 666	168 656	-38,60	2 098 500	1 252 500	-40,31
SAUDI ARABIA	0	651	-	0	17 557	-
ISRAEL	0	14 197	-	0	326 423	-
KUWAIT	150	150	0,00	2 000	1 500	-25,00
TURKEY	28 974	217 254	649,82	189 750	2 842 804	1 398,18
UNITED ARAB EMIRATES	350	0	-100,00	4 140	0	-100,00
QATAR	5	0	-100,00	69	0	-100,00
MOROCCO	0	180	-	0	3 960	-
TUNISIA	100	0	-100,00	1 000	0	-100,00
TANZANIA, UNITED REP. OF	27 263	4 623	-83,04	44 350	10 476	-76,38
TOGO	337 972	928 950	174,86	2 030 895	5 920 870	191,54
GHANA	912	47 815	5 142,87	6 273	285 225	4 446,87
LIBERIA	0	35 070	-	0	194 480	-
GUINEA	102 214	241 090	135,87	778 389	1 333 480	71,31
ANGOLA	18 501	0	-100,00	122 500	0	-100,00
CONGO	556	57 708	10 279,14	1 566	327 548	20 816,22
SIERRA LEONE	0	37 040	-	0	205 360	-
COTE D'IVOIRE	0	24 350	-	0	135 320	-
SENEGAL	588	564	-4,08	4 238	2 552	-39,78
BENIN	25 541	0	-100,00	173 945	0	-100,00
BURKINA FASO	32 501	77 248	137,68	290 238	539 712	85,95
GAMBIA	338	2 420	615,98	700	1 404	100,57
SOUTH AFRICA	697	5 051	624,68	1 075	83 144	7 634,33
MAURITIUS	0	4 164	-	0	75 486	-
AUSTRALIA	2 936	184 638	6 188,76	15 577	2 676 261	17 080,85
NEW ZEALAND	250	16 376	6 450,40	1 724	209 751	12 066,53
NEW CALEDONIA	210	0	-100,00	921	0	-100,00
VANUATU	0	310	-	0	960	-
COOK ISLANDS	7 032	27 984	297,95	76 872	248 928	223,82
KIRIBATI	274	1 079	293,80	3 650	12 261	235,92
EAST TIMOR	536 326	544 115	1,45	3 893 603	4 233 018	8,72
UNITED STATES	4 127	1 222 202	29 514,78	18 519	17 623 553	95 064,71

TABEL 5. PERKEMBANGAN EKSPOR INDONESIA MENURUT KOMODITI DAN NEGARA TUJUAN
JANUARI-MEI 2014 DAN 2015

KOMODITI / NEGARA TUJUAN	BERAT BERSIH (KG)		PERUB %	NILAI FOB (US \$)		PERUB %
	JAN-MEI 2014	JAN-MEI 2015		JAN-MEI 2014	JAN-MEI 2015	
(1)	(2)	(3)	(4)	(5)	(6)	(7)
CANADA	0	298 800	-	0	4 226 346	-
MEXICO	0	94 760	-	0	1 360 700	-
GUATEMALA	0	6 640	-	0	93 880	-
HONDURAS	0	1 328	-	0	18 776	-
SURINAME	190	0	-100,00	1 262	0	-100,00
CHILE	3 180	26 892	745,66	48 000	356 076	641,83
ARGENTINA	0	1 328	-	0	18 776	-
BRAZIL	0	92	-	0	892	-
COLOMBIA	0	167 242	-	0	2 265 816	-
PERU	0	34 624	-	0	316 940	-
EL SALVADOR	0	1 328	-	0	18 776	-
COSTA RICA	0	1 328	-	0	18 776	-
BERMUDA	5 402	8 516	57,65	70 917	96 958	36,72
UNITED KINGDOM	0	51 300	-	0	509 317	-
NETHERLANDS	1 765	271 068	15 257,96	6 062	5 083 676	83 761,37
FRANCE	5 637	226 927	3 925,67	14 962	3 232 823	21 506,89
GERMANY, FED. REP. OF	3 761	278 148	7 295,59	7 440	3 552 959	47 654,83
BELGIUM	1 033	7 658	641,34	5 734	70 925	1 136,92
SWITZERLAND	500	62 960	12 492,00	1 500	957 586	63 739,07
DENMARK	1 573	4 642	195,10	6 847	46 294	576,12
NORWAY	0	2 320	-	0	16 072	-
SWEDEN	0	2 850	-	0	28 260	-
IRELAND	0	4 560	-	0	45 217	-
ITALY	0	198 654	-	0	2 499 352	-
SPAIN	1 545	214 650	13 793,20	1 650	2 884 219	174 701,15
PORTUGAL	0	4 560	-	0	45 059	-
GREECE	107	55 649	51 908,41	1 460	571 000	39 009,59
POLAND	0	1 920	-	0	2 511	-
RUSSIA FEDERATION	0	24 800	-	0	380 320	-
-KENDARAAN BERMOTOR RODA 4	129 367 459	134 126 220	3,68	1 149 286 077	1 191 834 860	3,70
JAPAN	6 975 040	6 932 174	-0,61	66 136 148	62 138 624	-6,04
HONG KONG	90 900	14 000	-84,60	1 200 000	145 636	-87,86
KOREA, REPUBLIC OF	0	14 850	-	0	20 500	-
TAIWAN	1 314 585	1 125 035	-14,42	8 682 135	7 180 095	-17,30
CHINA	2 477	198 357	7 907,95	30 765	2 233 861	7 161,05
PAPUA NEW GUINEA	234 705	137 394	-41,46	1 650 452	973 826	-41,00
THAILAND	21 261 997	9 553 316	-55,07	241 831 090	101 675 208	-57,96
SINGAPORE	4 045 420	3 352 591	-17,13	6 837 126	18 647 335	172,74
PHILIPPINES	20 476 040	25 632 880	25,18	206 268 923	241 945 644	17,30
MALAYSIA	4 868 060	2 693 130	-44,68	43 179 230	24 560 015	-43,12
MYANMAR	0	1 644 555	-	0	6 592 785	-
CAMBODIA	65 640	33 000	-49,73	635 718	328 020	-48,40
BRUNEI DARUSSALAM	1 445 605	1 391 245	-3,76	13 274 059	12 954 605	-2,41
LAO PEOPLE'S DEM. REP.	14 250	13 725	-3,68	137 512	118 747	-13,65
BHUTAN	0	6 648	-	0	92 200	-
VIET NAM	847 925	1 746 110	105,93	5 229 084	10 998 958	110,34
INDIA	346 263	13 798	-96,02	1 230 060	104 414	-91,51
PAKISTAN	2 294 028	83 506	-96,36	13 284 543	612 342	-95,39
BANGLADESH	74 480	165 205	121,81	729 852	1 355 540	85,73
SRI LANKA	138 943	169 255	21,82	1 523 712	1 907 895	25,21
AFGHANISTAN	0	11 880	-	0	119 317	-
IRAQ	151 500	13 580	-91,04	1 692 870	164 631	-90,28
SAUDI ARABIA	23 350 575	39 185 960	67,82	223 737 540	373 140 290	66,78
KUWAIT	2 077 395	2 439 645	17,44	20 562 976	24 687 422	20,06
JORDAN	75 300	37 275	-50,50	724 235	383 891	-46,99
LEBANON	865 805	902 575	4,25	7 774 776	8 091 770	4,08
YEMEN	697 285	285 205	-59,10	5 855 321	1 950 304	-66,69
OMAN	3 438 455	1 433 330	-58,31	34 509 951	15 483 738	-55,13
UNITED ARAB EMIRATES	12 482 919	14 373 269	15,14	58 549 749	110 748 120	89,15
QATAR	1 306 190	1 743 295	33,46	13 141 367	17 271 640	31,43
BAHRAIN	936 295	1 220 180	30,32	9 613 589	12 170 892	26,60
EGYPT	712 250	913 921	28,31	6 742 873	7 740 387	14,79
LIBYAN ARAB JAMAHIRIYA	29 375	1 875	-93,62	191 335	19 454	-89,83
TUNISIA	328 445	221 550	-32,55	2 675 831	1 712 220	-36,01
ALGERIA	187 430	454 905	142,71	1 302 067	3 316 904	154,74
SUDAN	7 485	0	-100,00	62 733	0	-100,00
ETHIOPIA	59 100	0	-100,00	525 220	0	-100,00
TANZANIA, UNITED REP. OF	0	2 268	-	0	9 804	-
MADAGASCAR	7 385	0	-100,00	57 059	0	-100,00
KENYA	4 360	9 005	106,54	41 910	70 526	68,28
MOZAMBIQUE	4 280	24 670	476,40	34 714	206 678	495,37
ANGOLA	463 655	347 365	-25,08	3 761 461	2 858 688	-24,00
NIGERIA	61 470	0	-100,00	548 720	0	-100,00
GABON	37 800	4 200	-88,89	317 376	35 254	-88,89
SEYCHELLES	21 665	7 530	-65,24	164 511	70 834	-56,94
DJIBOUTI	9 645	6 430	-33,33	89 793	59 922	-33,27
SOUTH AFRICA	2 538 410	2 208 750	-12,99	22 203 663	19 012 628	-14,37
ZIMBABWE	1 090	1 090	0,00	10 410	10 410	0,00
MAURITIUS	0	13 080	-	0	126 000	-

TABEL 5. PERKEMBANGAN EKSPOR INDONESIA MENURUT KOMODITI DAN NEGARA TUJUAN
JANUARI-MEI 2014 DAN 2015

KOMODITI / NEGARA TUJUAN	BERAT BERSIH (KG)		PERUB	NILAI FOB (US \$)		PERUB
	JAN-MEI 2014	JAN-MEI 2015	%	JAN-MEI 2014	JAN-MEI 2015	%
(1)	(2)	(3)	(4)	(5)	(6)	(7)
RWANDA	0	4 290	-	0	39 189	-
AUSTRALIA	852 067	457 138	-46,35	5 806 132	3 015 625	-48,06
NEW ZEALAND	84 240	188 785	124,10	537 460	1 434 345	166,87
PALAU	2 455	0	-100,00	17 097	0	-100,00
NEW CALEDONIA	25 805	17 865	-30,77	289 097	200 511	-30,64
SAINT VINCENT AND THE GRENADI	1 115	1 875	68,16	6 906	20 823	201,52
VANUATU	27 110	1 985	-92,68	165 543	22 299	-86,53
FIJI	84 610	52 980	-37,38	760 199	711 294	-6,43
SOLOMON ISLANDS	9 400	0	-100,00	39 366	0	-100,00
EAST TIMOR	2 201 633	2 936 739	33,39	9 754 544	9 169 665	-6,00
UNITED STATES	9 850	291 108	2 855,41	67 735	683 600	909,23
MEXICO	2 293 930	2 835 135	23,59	21 531 832	23 690 052	10,02
GUATEMALA	203 200	227 005	11,72	2 060 523	2 146 544	4,17
HONDURAS	9 915	11 150	12,46	109 527	69 471	-36,57
NICARAGUA	178 675	128 420	-28,13	1 265 492	1 029 609	-18,64
PANAMA	631 520	468 282	-25,85	5 843 798	4 164 245	-28,74
SURINAME	15 735	0	-100,00	163 406	0	-100,00
CHILE	550 970	227 075	-58,79	3 384 050	1 450 862	-57,13
COLOMBIA	963 985	1 109 155	15,06	10 397 427	12 236 982	17,69
BOLIVIA	264 740	487 755	84,24	1 920 078	3 067 713	59,77
ECUADOR	2 037 495	236 455	-88,39	19 902 442	2 306 011	-88,41
PERU	2 806 175	2 502 445	-10,82	23 547 790	21 132 204	-10,26
GUYANA	10 000	7 500	-25,00	97 132	83 112	-14,43
TRINIDAD AND TOBAGO	174 172	80 130	-53,99	1 526 810	856 551	-43,90
BAHAMAS	7 050	0	-100,00	43 587	0	-100,00
JAMAICA	29 880	28 720	-3,88	203 589	304 225	49,43
PUERTO RICO	19 610	0	-100,00	134 499	0	-100,00
DOMINICAN REPUBLIC	69 475	58 750	-15,44	760 430	367 638	-51,65
EL SALVADOR	54 460	85 530	57,05	447 698	700 471	56,46
COSTA RICA	601 725	624 565	3,80	5 783 863	6 593 781	14,00
HAITI	48 425	3 965	-91,81	355 612	43 871	-87,66
BARBADOS	56 425	33 465	-40,69	403 532	231 838	-42,55
ANTIGUA AND BARBUDA	16 660	5 090	-69,45	153 510	50 269	-67,25
ANGUILLA	0	1 340	-	0	9 411	-
ARUBA	13 690	9 640	-29,58	101 474	83 325	-17,89
BERMUDA	55 590	25 050	-54,94	430 483	158 966	-63,07
CAYMAN ISLANDS	23 290	7 055	-69,71	221 591	66 502	-69,99
DOMINICA	0	3 405	-	0	19 729	-
FRENCH POLYNESIA	21 235	18 315	-13,75	192 806	156 589	-18,78
GRENADA	3 860	1 340	-65,28	42 491	10 412	-75,50
NETHERLANDS ANTILLES	1 175	3 525	200,00	6 962	23 462	237,00
SAINT LUCIA	8 245	3 750	-54,52	64 479	41 556	-35,55
TURKS AND CAICOS ISLANDS	16 080	0	-100,00	125 007	0	-100,00
SAINT KITTS AND NEVIS	13 125	9 915	-24,46	145 391	94 833	-34,77
VIRGIN ISLANDS (BRITISH)	0	5 135	-	0	38 895	-
NETHERLANDS	397 220	5 226	-98,68	2 833 263	60 000	-97,88
FRANCE	0	8 575	-	0	47 469	-
GERMANY, FED. REP. OF	380	4 400	1 057,89	12 288	89 243	626,26
BELGIUM	117 090	116 875	-0,18	865 677	936 161	8,14
DENMARK	0	3 560	-	0	9 736	-
SWEDEN	2 050	0	-100,00	11 000	0	-100,00
SPAIN	0	2 150	-	0	117 797	-
-SUKU CADANG MESIN	29 679 388	32 367 341	9,06	295 450 383	316 566 984	7,15
JAPAN	3 906 620	6 469 947	65,61	25 201 166	32 023 309	27,07
HONG KONG	129 451	214 876	65,99	4 083 399	13 937 842	241,33
KOREA, REPUBLIC OF	3 904 863	4 388 595	12,39	5 354 323	6 548 586	22,30
TAIWAN	100 237	62 043	-38,10	317 956	326 372	2,65
CHINA	179 576	266 197	48,24	2 092 864	1 998 965	-4,49
MONGOLIA	0	3 865	-	0	25 653	-
PAPUA NEW GUINEA	31 316	30 502	-2,60	139 283	339 999	144,11
THAILAND	3 207 179	1 572 333	-50,97	12 655 661	7 652 485	-39,53
SINGAPORE	7 203 246	6 750 526	-6,28	142 718 714	157 650 712	10,46
PHILIPPINES	393 505	557 480	41,67	3 883 126	4 421 407	13,86
MALAYSIA	808 081	765 079	-5,32	8 514 317	12 358 793	45,15
MYANMAR	16 156	29 932	85,27	130 657	173 151	32,52
CAMBODIA	101	0	-100,00	3 233	0	-100,00
BRUNEI DARUSSALAM	1 499	160 911	10 634,56	109 762	1 370 736	1 148,83
LAO PEOPLE'S DEM. REP.	149	0	-100,00	7 991	0	-100,00
VIET NAM	64 097	116 305	81,45	499 411	1 084 470	117,15
INDIA	224 177	215 459	-3,89	1 133 011	928 735	-18,03
PAKISTAN	6 720	2 363	-64,84	115 908	51 136	-55,88
BANGLADESH	0	1 601	-	0	64 464	-
SRI LANKA	22 371	3 719	-83,38	13 013	13 218	1,58
IRAQ	897	3 452	284,84	54 421	24 296	-55,36
SAUDI ARABIA	184 709	78 516	-57,49	295 349	209 395	-29,10
ISRAEL	0	7	-	0	1 136	-
KUWAIT	2	562	28 000,00	3 484	16 244	366,25
JORDAN	0	800	-	0	2 000	-
LEBANON	0	18 000	-	0	10 000	-

TABEL 5. PERKEMBANGAN EKSPOR INDONESIA MENURUT KOMODITI DAN NEGARA TUJUAN
JANUARI-MEI 2014 DAN 2015

KOMODITI / NEGARA TUJUAN	BERAT BERSIH (KG)		PERUB	NILAI FOB (US \$)		PERUB
	JAN-MEI 2014	JAN-MEI 2015	%	JAN-MEI 2014	JAN-MEI 2015	%
(1)	(2)	(3)	(4)	(5)	(6)	(7)
OMAN	2 606	40 700	1 461,78	277 290	189 791	-31,56
TURKEY	20	5 424	27 020,00	500	23 683	4 636,60
UNITED ARAB EMIRATES	1 113 942	2 243 810	101,43	4 478 550	2 565 978	-42,71
QATAR	139 102	10	-99,99	104 826	2 502	-97,61
EGYPT	138	545 797	395 405,07	12 749	293 027	2 198,43
TUNISIA	43	230	434,88	3 069	24 816	708,60
ERITREA	5 400	0	-100,00	29 523	0	-100,00
NAMIBIA	71 757	0	-100,00	130 188	0	-100,00
ETHIOPIA	213	50	-76,53	4 813	2 501	-48,04
KENYA	1 038	0	-100,00	2 657	0	-100,00
MOZAMBIQUE	405	1 758	334,07	41 632	7 615	-81,71
ANGOLA	1 381	121 309	8 684,14	11 158	51 722	363,54
CONGO	13 972	0	-100,00	62 150	0	-100,00
NIGERIA	23 966	53 308	122,43	127 793	159 133	24,52
GABON	109 796	213 815	94,74	378 402	1 053 181	178,32
UGANDA	795	1 107	39,25	151 041	24 625	-83,70
NIGER	0	42 201	-	0	117 420	-
CHAD	0	8	-	0	2 905	-
SOUTH AFRICA	132 771	219 049	64,98	795 839	1 002 274	25,94
DEMOCRATIC REP. OF THE CONGC	0	120	-	0	14 193	-
AUSTRALIA	1 934 746	493 953	-74,47	16 551 780	3 490 496	-78,91
NEW ZEALAND	57 426	32 788	-42,90	137 560	129 049	-6,19
FJI	0	18	-	0	1 960	-
EAST TIMOR	29 709	34 412	15,83	82 881	90 138	8,76
UNITED STATES	2 401 797	2 908 986	21,12	28 956 596	31 532 927	8,90
CANADA	397 179	270 653	-31,86	1 058 284	745 250	-29,58
MEXICO	249 113	60 149	-75,85	6 815 578	7 739 169	13,55
GUATEMALA	40	0	-100,00	21 409	0	-100,00
CHILE	40 240	222 568	453,10	306 247	966 207	215,50
ARGENTINA	7 602	19 999	163,08	39 595	83 452	110,76
BRAZIL	1 055 390	570 154	-45,98	5 348 666	2 487 550	-53,49
COLOMBIA	2	0	-100,00	258	0	-100,00
BOLIVIA	0	19 547	-	0	77 391	-
ECUADOR	37 755	0	-100,00	166 429	0	-100,00
PERU	32 470	78 001	140,22	139 854	351 499	151,33
TRINIDAD AND TOBAGO	0	320	-	0	15 702	-
UNITED KINGDOM	262 138	405 672	54,76	6 646 220	7 669 393	15,39
NETHERLANDS	58 944	8 173	-86,13	934 853	141 424	-84,87
FRANCE	61 171	11 841	-80,64	2 123 337	598 908	-71,79
GERMANY, FED. REP. OF	328 008	302 013	-7,93	6 746 217	5 130 905	-23,94
AUSTRIA	0	1	-	0	199	-
BELGIUM	339 012	394 347	16,32	1 768 225	1 622 982	-8,21
SWITZERLAND	0	9	-	0	53	-
DENMARK	130	1 168	798,46	19 960	39 840	99,60
NORWAY	2 091	107	-94,88	275 556	11 441	-95,85
SWEDEN	96	25 135	26 082,29	6 761	57 020	743,37
FINLAND	780	6 580	743,59	5 795	49 957	762,07
IRELAND	3 259	4 898	50,29	575 346	679 610	18,12
ITALY	258 731	264 350	2,17	2 364 018	2 286 269	-3,29
SPAIN	645	2	-99,69	2 969	227	-92,35
ROMANIA	535	14	-97,38	4 312	419	-90,28
KAZAKHSTAN	0	158	-	0	47 837	-
TURKMENISTAN	18	0	-100,00	1 050	0	-100,00
LATVIA	0	46	-	0	4 175	-
CZECH REPUBLIC	341	2 129	524,34	5 138	81 631	1 488,77
RUSSIA FEDERATION	117 723	1 027 384	772,71	406 260	3 665 434	802,24
-SUKU CADANG KENDARAAN	99 536 969	115 660 564	16,20	796 664 360	933 246 646	17,14
JAPAN	19 694 049	19 761 415	0,34	118 422 379	112 756 518	-4,78
HONG KONG	18 338	25 055	36,63	197 490	1 340 307	578,67
KOREA, REPUBLIC OF	278 152	129 756	-53,35	1 536 835	1 085 501	-29,37
TAIWAN	1 371 259	1 638 246	19,47	13 843 669	16 056 574	15,98
CHINA	1 200 314	775 699	-35,38	22 434 303	8 582 089	-61,75
PAPUA NEW GUINEA	52 209	3 904	-92,52	307 529	129 513	-57,89
THAILAND	13 741 566	23 556 475	71,42	126 156 383	184 714 776	46,42
SINGAPORE	10 615 066	10 869 348	2,40	88 248 046	90 457 576	2,50
PHILIPPINES	9 024 884	9 299 100	3,04	63 074 900	59 072 281	-6,35
MALAYSIA	11 565 602	13 813 259	19,43	92 563 907	143 795 656	55,35
MYANMAR	4 701	21 639	360,31	27 359	233 103	752,02
CAMBODIA	24 659	114 335	363,66	66 187	1 072 990	1 521,15
BRUNEI DARUSSALAM	10 886	52 711	384,21	66 519	509 954	666,63
LAO PEOPLE'S DEM. REP.	0	6	-	0	263	-
VIET NAM	2 950 013	3 389 841	14,91	27 599 572	29 814 049	8,02
MALDIVES	2 553	2 823	10,58	21 996	14 807	-32,68
INDIA	1 934 499	3 339 375	72,62	16 738 387	26 861 092	60,48
PAKISTAN	882 921	921 023	4,32	6 846 470	7 307 643	6,74
BANGLADESH	111 638	96 303	-13,74	160 669	319 825	99,06
SRI LANKA	48 005	48 559	1,15	138 838	159 428	14,83
IRAQ	0	1 800	-	0	5 297	-
IRAN (ISLAMIC REPUBLIC OF)	82 613	67 351	-18,47	314 217	260 406	-17,13

TABEL 5. PERKEMBANGAN EKSPOR INDONESIA MENURUT KOMODITI DAN NEGARA TUJUAN
JANUARI-MEI 2014 DAN 2015

KOMODITI / NEGARA TUJUAN	BERAT BERSIH (KG)		PERUB	NILAI FOB (US \$)		PERUB
	JAN-MEI 2014	JAN-MEI 2015	%	JAN-MEI 2014	JAN-MEI 2015	%
(1)	(2)	(3)	(4)	(5)	(6)	(7)
SAUDI ARABIA	166 539	233 225	40,04	733 164	2 114 445	188,40
ISRAEL	13 242	20 069	51,56	102 337	186 563	82,30
KUWAIT	101 648	85 897	-15,50	408 774	350 031	-14,37
LEBANON	356	11 405	3 103,65	2 801	106 005	3 684,54
YEMEN	28 482	59 222	107,93	299 897	272 212	-9,23
OMAN	78 997	129 398	63,80	243 306	264 315	8,63
TURKEY	427 104	442 160	3,53	4 419 531	4 297 027	-2,77
UNITED ARAB EMIRATES	943 064	1 032 444	9,48	4 305 002	6 590 746	53,10
QATAR	20 720	6 275	-69,72	103 227	91 696	-11,17
BAHRAIN	5 422	6 452	19,00	27 081	75 764	179,77
CYPRUS	17 227	26 192	52,04	82 727	98 166	18,66
EGYPT	430 436	574 659	33,51	2 226 200	2 714 166	21,92
MOROCCO	7 043	4 900	-30,43	22 633	11 365	-49,79
TUNISIA	62 913	38 718	-38,46	160 008	105 400	-34,13
ALGERIA	5	0	-100,00	3	0	-100,00
TANZANIA, UNITED REP. OF	4 315	160 293	3 614,79	6 300	848 154	13 362,76
KENYA	1 446	3 365	132,71	4 690	10 400	121,75
TOGO	43 365	21 170	-51,18	34 063	10 605	-68,87
GHANA	11 107	24 471	120,32	5 264	10 094	91,76
LIBERIA	0	71	-	0	567	-
GUINEA	19 854	3 101	-84,38	58 652	19 160	-67,33
ANGOLA	5 410	5	-99,91	67 697	232	-99,66
CONGO	561	1 767	214,97	200	9 575	4 687,50
CAMEROON	0	29	-	0	58	-
NIGERIA	47	32	-31,91	2 884	10	-99,65
SIERRA LEONE	0	560	-	0	3 205	-
GABON	0	496	-	0	35 330	-
COTE D'IVOIRE	14 220	690	-95,15	26 090	4 428	-83,03
SENEGAL	474	4 439	836,50	245	600	144,90
MAURITANIA	12	0	-100,00	633	0	-100,00
BURKINA FASO	1 417	2 110	48,91	8 320	8 040	-3,37
SEYCHELLES	0	2 180	-	0	21 000	-
UGANDA	150	17 996	11 897,33	13 857	200 083	1 343,91
SOUTH AFRICA	447 551	514 153	14,88	4 866 283	5 320 527	9,33
MAURITIUS	0	6 484	-	0	41 371	-
DEMOCRATIC REP. OF THE CONGC	18 000	175	-99,03	33 900	1 243	-96,33
AUSTRALIA	474 614	483 706	1,92	5 199 760	5 977 049	14,95
NEW ZEALAND	10 481	17 226	64,35	133 142	174 110	30,77
NEW CALEDONIA	250	0	-100,00	180	0	-100,00
SAINT VINCENT AND THE GRENADI	125	457	265,60	1 573	8 030	410,49
VANUATU	397	147	-62,97	5 916	2 290	-61,29
FIJI	1 802	9 455	424,69	33 498	29 582	-11,69
SOLOMON ISLANDS	39 225	237	-99,40	178 441	1 768	-99,01
EAST TIMOR	538 988	577 948	7,23	705 859	580 170	-17,81
UNITED STATES	3 358 191	3 660 020	8,99	26 893 386	30 855 966	14,73
CANADA	258 485	20 686	-92,00	1 035 101	221 476	-78,60
MEXICO	2 403 693	4 030 491	67,68	41 009 305	61 202 606	49,24
GUATEMALA	8 591	1 565	-81,78	76 680	17 427	-77,27
HONDURAS	33 913	34 309	1,17	107 238	122 625	14,35
NICARAGUA	3 020	3 389	12,22	32 146	36 080	12,24
PANAMA	15 508	6 201	-60,01	107 352	67 853	-36,79
CHILE	22 894	37 091	62,01	125 713	176 417	40,33
VENEZUELA	15 332	54	-99,65	122 208	1 716	-98,60
ARGENTINA	690 734	681 628	-1,32	5 690 493	6 870 741	20,74
BRAZIL	4 051 232	4 295 152	6,02	56 346 051	60 666 324	7,67
COLOMBIA	262 494	327 978	24,95	1 667 274	2 569 379	54,11
BOLIVIA	9 146	5 788	-36,72	119 839	90 469	-24,51
PARAGUAY	2 457	0	-100,00	19 849	0	-100,00
ECUADOR	16 799	15 000	-10,71	81 580	150 822	84,88
PERU	35 391	18 946	-46,47	102 736	121 250	18,02
TRINIDAD AND TOBAGO	860	533	-38,02	9 887	6 933	-29,88
BAHAMAS	134	317	136,57	1 708	7 132	317,56
JAMAICA	191	334	74,87	2 091	4 382	109,56
PUERTO RICO	3 512	0	-100,00	11 931	0	-100,00
DOMINICAN REPUBLIC	1 137	1 164	2,37	12 663	11 460	-9,50
COSTA RICA	1 882	5 427	188,36	17 191	48 239	180,61
HAITI	0	52	-	0	1 238	-
BARBADOS	9 153	6 130	-33,03	70 926	36 711	-48,24
ANTIGUA AND BARBUDA	616	772	25,32	7 183	8 772	22,12
ARUBA	1 130	191	-83,10	9 356	1 978	-78,86
BERMUDA	746	1 037	39,01	6 514	9 330	43,23
CAYMAN ISLANDS	0	48	-	0	700	-
DOMINICA	1	0	-100,00	233	0	-100,00
FRENCH POLYNESIA	35	172	391,43	171	193	12,87
GRENADA	124	59	-52,42	2 607	959	-63,21
NETHERLANDS ANTILLES	0	140	-	0	2 110	-
SAINT LUCIA	530	98	-81,51	4 158	2 647	-36,34
SAINT KITTS AND NEVIS	657	207	-68,49	3 805	3 522	-7,44
VIRGIN ISLANDS (BRITISH)	152	0	-100,00	1 233	0	-100,00
UNITED KINGDOM	748 499	686 223	-8,32	10 773 019	9 450 329	-12,28

TABEL 5. PERKEMBANGAN EKSPOR INDONESIA MENURUT KOMODITI DAN NEGARA TUJUAN
JANUARI-MEI 2014 DAN 2015

KOMODITI / NEGARA TUJUAN	BERAT BERSIH (KG)		PERUB	NILAI FOB (US \$)		PERUB
	JAN-MEI 2014	JAN-MEI 2015	%	JAN-MEI 2014	JAN-MEI 2015	%
(1)	(2)	(3)	(4)	(5)	(6)	(7)
NETHERLANDS	3 649 487	3 532 883	-3,20	17 824 570	15 058 355	-15,52
FRANCE	84 281	78 305	-7,09	509 110	462 031	-9,25
GERMANY, FED. REP. OF	3 695 727	3 058 644	-17,24	17 386 360	15 915 015	-8,46
AUSTRIA	240	180	-25,00	5 216	10 965	110,22
BELGIUM	65 188	152 681	134,22	481 258	982 496	104,15
SWITZERLAND	1	2 160	215 900,00	5	108 000	2 159 900,00
DENMARK	6 986	14 941	113,87	78 405	164 686	110,05
NORWAY	171 824	51 095	-70,26	885 944	295 830	-66,61
SWEDEN	502 537	608 393	21,06	3 071 831	3 644 717	18,65
FINLAND	137 235	136 579	-0,48	784 052	796 079	1,53
IRELAND	152	0	-100,00	1 487	0	-100,00
ITALY	677 031	764 059	12,85	3 085 198	3 566 829	15,61
SPAIN	14 212	13 863	-2,46	103 614	90 969	-12,20
PORTUGAL	12 608	8 949	-29,02	71 932	88 845	23,51
GREECE	62 537	84 897	35,75	462 190	562 718	21,75
HUNGARY	78 687	30 691	-61,00	302 931	104 185	-65,61
POLAND	126 214	113 218	-10,30	523 136	449 781	-14,02
ROMANIA	15 881	6 690	-57,87	64 608	22 948	-64,48
BULGARIA	54 464	47 705	-12,41	162 556	144 757	-10,95
KAZAKHSTAN	5 145	0	-100,00	57 119	0	-100,00
UKRAINE	6 991	14 023	100,59	81 322	128 129	57,56
LITHUANIA	30 573	19 230	-37,10	139 321	97 459	-30,05
LATVIA	105	25 236	23 934,29	2 407	119 681	4 872,21
ESTONIA	28 328	36 648	29,37	113 408	148 915	31,31
SLOVAKIA	22 697	19 667	-13,35	88 772	72 336	-18,51
CZECH REPUBLIC	12 409	16 206	30,60	83 582	87 511	4,70
RUSSIA FEDERATION	567 254	530 617	-6,46	2 532 606	2 210 393	-12,72
-UBI KAYU OLAHAN	22 119 996	4 886 067	-77,91	5 724 415	1 593 797	-72,16
JAPAN	11	0	-100,00	11	0	-100,00
HONG KONG	225	0	-100,00	704	0	-100,00
KOREA, REPUBLIC OF	28 080	31 829	13,35	64 476	40 750	-36,80
TAIWAN	14 931	5 441	-63,56	47 591	12 736	-73,24
CHINA	21 446 109	4 467 756	-79,17	4 995 799	1 069 697	-78,59
SINGAPORE	13 963	4 856	-65,22	44 883	9 276	-79,33
MALAYSIA	3 900	26 472	578,77	1 668	24 308	1 357,31
BRUNEI DARUSSALAM	15 400	22 720	47,53	53 361	79 045	48,13
VIET NAM	0	68 200	-	0	133 210	-
UNITED ARAB EMIRATES	0	13	-	0	9	-
AUSTRALIA	23 559	0	-100,00	47 798	0	-100,00
NEW ZEALAND	46 280	50 500	9,12	18 985	20 200	6,40
UNITED STATES	444 695	150 986	-66,05	324 835	102 231	-68,53
UNITED KINGDOM	62 973	26 634	-57,71	82 933	33 531	-59,57
NETHERLANDS	19 870	29 610	49,02	41 371	66 389	60,47
BELGIUM	0	1 050	-	0	2 415	-
-INDUSTRI LAINNYA	1 542 706 356	1 192 694 215	-22,69	4 257 968 031	3 528 756 199	-17,13
JAPAN	64 464 950	58 598 291	-9,10	683 120 814	708 760 012	3,75
HONG KONG	4 822 254	4 524 300	-6,18	23 453 594	17 117 046	-27,02
KOREA, REPUBLIC OF	50 582 399	56 424 455	11,55	77 590 846	89 897 121	15,86
TAIWAN	32 663 470	25 485 212	-21,98	47 878 060	50 487 748	5,45
CHINA	514 946 929	201 179 963	-60,93	437 202 994	120 413 999	-72,46
MONGOLIA	75 608	15 425	-79,60	283 221	59 093	-79,14
MACAU	4 620	20 262	338,57	11 688	187 055	1 500,40
PAPUA NEW GUINEA	3 790 145	4 078 901	7,62	5 737 564	4 370 143	-23,83
THAILAND	51 374 251	59 286 194	15,40	225 502 307	219 724 555	-2,56
SINGAPORE	147 022 778	90 640 999	-38,35	660 846 384	518 751 684	-21,50
PHILIPPINES	44 940 633	98 710 683	119,65	101 389 040	122 317 639	20,64
MALAYSIA	132 441 276	79 325 010	-40,11	187 104 529	155 523 685	-16,88
MYANMAR	4 477 383	7 323 164	63,56	15 102 900	17 135 586	13,46
CAMBODIA	541 219	743 652	37,40	2 499 553	2 882 588	15,32
BRUNEI DARUSSALAM	2 972 014	1 625 927	-45,29	1 703 997	1 399 761	-17,85
LAO PEOPLE'S DEM. REP.	844	58 977	6 887,80	19 997	504 326	2 422,01
NEPAL	237 361	9 676 632	3 976,76	387 847	107 386	-72,31
BHUTAN	938	0	-100,00	7 017	0	-100,00
VIET NAM	19 722 779	27 117 118	37,49	75 491 493	90 957 477	20,49
MALDIVES	1 564 411	2 135 899	36,53	1 816 922	2 127 463	17,09
INDIA	22 990 681	24 648 207	7,21	81 466 093	76 753 096	-5,79
PAKISTAN	9 742 289	10 838 257	11,25	11 430 154	9 351 722	-18,18
BANGLADESH	6 905 002	9 368 195	35,67	11 302 811	13 263 608	17,35
SRI LANKA	3 288 164	4 497 674	36,78	5 453 033	6 545 422	20,03
AFGHANISTAN	10 436	934	-91,05	527 602	17 198	-96,74
IRAQ	4 172 208	6 416 592	53,79	4 923 440	6 602 634	34,11
IRAN (ISLAMIC REPUBLIC OF)	744 297	517 178	-30,51	3 150 072	2 784 656	-11,60
SAUDI ARABIA	9 135 277	20 015 393	119,10	23 440 242	36 627 428	56,26
ISRAEL	1 009 888	460 628	-54,39	2 647 861	1 094 730	-58,66
KUWAIT	6 841 440	5 420 295	-20,77	3 385 211	4 204 384	24,20
JORDAN	567 270	928 194	63,62	1 251 139	1 105 721	-11,62
LEBANON	1 741 145	1 986 730	14,10	2 099 962	2 331 386	11,02
PALESTINA	0	7 376	-	0	48 406	-

TABEL 5. PERKEMBANGAN EKSPOR INDONESIA MENURUT KOMODITI DAN NEGARA TUJUAN
JANUARI-MEI 2014 DAN 2015

KOMODITI / NEGARA TUJUAN	BERAT BERSIH (KG)		PERUB	NILAI FOB (US \$)		PERUB
	JAN-MEI 2014	JAN-MEI 2015	%	JAN-MEI 2014	JAN-MEI 2015	%
(1)	(2)	(3)	(4)	(5)	(6)	(7)
YEMEN	339 372	119 156	-64,89	882 170	452 092	-48,75
OMAN	619 246	861 016	39,04	2 249 396	1 564 937	-30,43
SYRIA ARAB REPUBLIC	190 457	28 924	-84,81	297 081	98 949	-66,69
TURKEY	13 165 712	13 643 380	3,63	13 944 986	25 999 939	86,45
UNITED ARAB EMIRATES	18 944 752	26 610 644	40,46	49 947 192	41 441 681	-17,03
QATAR	873 872	1 527 352	74,78	2 856 452	3 483 018	21,94
BAHRAIN	590 722	1 396 566	136,42	906 469	1 168 962	28,96
CYPRUS	132 961	95 376	-28,27	575 317	411 429	-28,49
EGYPT	5 157 844	3 732 422	-27,64	20 124 947	16 448 174	-18,27
LIBYAN ARAB JAMAHIRIYA	364 506	144 473	-60,36	1 071 355	340 857	-68,18
MOROCCO	254 183	430 679	69,44	1 092 120	1 827 466	67,33
TUNISIA	700 375	179 024	-74,44	2 390 820	577 194	-75,86
ALGERIA	3 274 070	1 556 281	-52,47	16 242 315	5 792 749	-64,34
SUDAN	277 736	341 014	22,78	1 375 427	1 663 127	20,92
ERITREA	90 520	0	-100,00	133 240	0	-100,00
NAMIBIA	49 892	52 644	5,52	184 626	25 428	-86,23
ETHIOPIA	45 086	9 834	-78,19	280 117	33 683	-87,98
TANZANIA, UNITED REP. OF	1 112 820	213 013	-80,86	4 972 752	787 491	-84,16
MADAGASCAR	25 189	43 143	71,28	87 458	128 841	47,32
SOMALIA	5 328	0	-100,00	17 188	0	-100,00
KENYA	468 269	509 568	8,82	2 242 019	2 493 573	11,22
REUNION	190 487	254 496	33,60	311 699	499 238	60,17
MOZAMBIQUE	452 322	728 161	60,98	656 450	365 242	-44,36
EQUATORIAL GUINEA	5 641	20 696	266,89	28 684	57 695	101,14
TOGO	112 755	292 426	159,35	194 362	445 893	129,41
GHANA	2 873 653	2 826 592	-1,64	8 244 453	6 778 735	-17,78
LIBERIA	5 338	31 916	497,90	30 671	84 507	175,53
GUINEA	306 656	121 931	-60,24	825 794	543 288	-34,21
ANGOLA	1 119 183	1 343 760	20,07	2 709 384	2 014 232	-25,66
CONGO	34 039	23 012	-32,40	171 550	99 423	-42,04
CAMEROON	48 049	95 807	99,39	205 281	1 080 547	426,37
NIGERIA	9 864 771	7 718 988	-21,75	19 848 143	17 231 415	-13,18
SIERRA LEONE	46 502	400	-99,14	205 141	6 259	-96,95
GABON	276 993	11 445	-95,87	2 169 098	176 512	-91,86
COTE D'IVOIRE	469 907	257 390	-45,23	2 380 580	661 301	-72,22
SENEGAL	584 291	134 299	-77,02	1 961 289	429 328	-78,11
MAURITANIA	378	0	-100,00	15 809	0	-100,00
MALI	17 065	0	-100,00	16 244	0	-100,00
BENIN	60 483	208 978	245,52	134 419	327 185	143,41
BURKINA FASO	504 387	371 821	-26,28	2 138 323	1 498 431	-29,92
GAMBIA	62 694	16 091	-74,33	33 708	41 711	23,74
SEYCHELLES	54 940	80 531	46,58	189 202	193 995	2,53
UGANDA	58 045	49 140	-15,34	417 669	473 960	13,48
CENTRAL AFRICAN REPUBLIC	0	7 000	-	0	10 000	-
NIGER	5 056	0	-100,00	116 615	0	-100,00
CHAD	90	0	-100,00	9 537	0	-100,00
DJIBOUTI	237 338	112 599	-52,56	925 490	299 910	-67,59
SAINT HELENA	0	1 569	-	0	22 473	-
SAO TOME AND PRINCIPE	10 649	38 039	257,21	38 310	55 819	45,70
SWAZILAND	41 998	66 998	59,53	211 500	348 272	64,67
SOUTH AFRICA	5 816 319	4 614 855	-20,66	22 530 211	18 733 972	-16,85
ZAMBIA	2 263	0	-100,00	58 389	0	-100,00
MALAWI	22 630	0	-100,00	208 768	0	-100,00
COMOROS	41 794	0	-100,00	48 998	0	-100,00
MAURITIUS	120 560	227 697	88,87	647 943	680 581	5,04
RWANDA	216	144	-33,33	4 737	1 680	-64,53
MAYOTTE	10 513	31 432	198,98	13 352	52 366	292,20
DEMOCRATIC REP. OF THE CONGC	60 857	103 434	69,96	95 494	88 893	-6,91
AUSTRALIA	107 826 285	34 386 472	-68,11	418 597 209	96 737 287	-76,89
NEW ZEALAND	5 210 974	3 375 431	-35,22	7 996 491	5 875 307	-26,53
MICRONESIA, FED. STATES OF	0	1 462	-	0	43 918	-
GUAM	83 330	65 562	-21,32	74 629	67 560	-9,47
PALAU	22 355	1 103	-95,07	26 895	1 149	-95,73
NEW CALEDONIA	138 411	267 719	93,42	171 402	200 731	17,11
NORTHERN MARIANA ISLANDS	4 274	9 431	120,66	10 194	33 039	224,10
SAINT VINCENT AND THE GRENADI	1 708	0	-100,00	3 072	0	-100,00
VANUATU	24 078	28 675	19,09	114 410	22 850	-80,03
WALLIS AND FUTUNA ISLANDS	1 570	250	-84,08	1 105	1 278	15,66
AMERICAN SAMOA	30	4 590	15 200,00	8 425	7 357	-12,68
COOK ISLANDS	15 396	3 801	-75,31	12 195	17 853	46,40
FIJI	105 633	191 510	81,30	289 725	295 724	2,07
KIRIBATI	68 813	71 699	4,19	60 329	58 264	-3,42
MARSHALL ISLANDS	48	10 226	21 204,17	182	130 224	71 451,65
SAMOA	17 089	34 891	104,17	49 815	106 827	114,45
SOLOMON ISLANDS	355 951	259 092	-27,21	661 958	1 718 001	159,53
TONGA	56 431	38 523	-31,73	95 529	57 227	-40,09
TUVALU	0	540	-	0	950	-
CHRISTMAS ISLANDS	90	44 038	48 831,11	201	119 292	59 249,25
EAST TIMOR	13 426 455	15 368 369	14,46	14 540 709	11 986 525	-17,57
UNITED STATES	56 747 737	158 384 906	179,10	422 147 675	521 711 060	23,58

TABEL 5. PERKEMBANGAN EKSPOR INDONESIA MENURUT KOMODITI DAN NEGARA TUJUAN
JANUARI-MEI 2014 DAN 2015

KOMODITI / NEGARA TUJUAN	BERAT BERSIH (KG)		PERUB	NILAI FOB (US \$)		PERUB
	JAN-MEI 2014	JAN-MEI 2015	%	JAN-MEI 2014	JAN-MEI 2015	%
(1)	(2)	(3)	(4)	(5)	(6)	(7)
CANADA	2 409 795	2 085 508	-13,46	17 505 386	10 436 583	-40,38
MEXICO	2 461 939	2 223 324	-9,69	15 985 097	19 482 324	21,88
GUATEMALA	171 225	258 112	50,74	797 600	1 240 933	55,58
HONDURAS	60 265	48 214	-20,00	235 112	173 269	-26,30
NICARAGUA	5 197	55 659	970,98	21 205	338 719	1 497,35
PANAMA	397 085	240 110	-39,53	1 994 260	1 411 121	-29,24
CUBA	0	681	-	0	8 250	-
SURINAME	56 653	45 300	-20,04	137 873	182 330	32,24
CHILE	1 279 370	1 924 574	50,43	6 153 260	7 585 357	23,27
VENEZUELA	389 513	838 663	115,31	251 094	5 869 571	2 237,60
ARGENTINA	1 612 233	1 264 001	-21,60	10 912 394	11 179 611	2,45
BRAZIL	3 031 635	4 270 980	40,88	18 379 786	23 388 637	27,25
COLOMBIA	909 125	715 677	-21,28	5 162 810	6 276 121	21,56
BOLIVIA	24 083	48 609	101,84	17 605	47 180	167,99
URUGUAY	123 441	81 573	-33,92	533 488	298 970	-43,96
PARAGUAY	180 557	417 124	131,02	477 795	652 803	36,63
ECUADOR	739 590	421 153	-43,06	3 025 327	1 908 690	-36,91
PERU	5 460 041	1 538 785	-71,82	16 835 643	6 424 952	-61,84
GUYANA	31 412	47 804	52,18	145 951	179 626	23,07
TRINIDAD AND TOBAGO	252 774	147 668	-41,58	901 585	831 773	-7,74
BAHAMAS	2 500	70 536	2 721,44	9 419	86 974	823,39
JAMAICA	4 652	900	-80,65	18 894	8 456	-55,25
PUERTO RICO	22 056	41 147	86,56	54 891	19 420	-64,62
BELIZE	0	18	-	0	4 036	-
DOMINICAN REPUBLIC	103 268	46 607	-54,87	404 612	227 158	-43,86
EL SALVADOR	111 926	194 521	73,79	530 359	901 735	70,02
COSTA RICA	163 120	104 880	-35,70	221 908	246 833	11,23
HAITI	32 973	33 021	0,15	144 465	179 802	24,46
BARBADOS	200	92	-54,00	3 041	6 529	114,70
ANTIGUA AND BARBUDA	4 235	113	-97,33	9 501	3 185	-66,48
ANGUILLA	25 500	0	-100,00	16 660	0	-100,00
ARUBA	3 473	21 930	531,44	5 567	12 461	123,84
BERMUDA	205	222	8,29	2 371	784	-66,93
CAPE VERDE	19 959	14 821	-25,74	62 460	31 078	-50,24
CAYMAN ISLANDS	500	3 020	504,00	369	1 372	271,82
FRENCH GUIANA	6 296	0	-100,00	10 623	0	-100,00
FRENCH POLYNESIA	91 275	110 822	21,42	145 397	154 783	6,46
GRENADA	2 950	0	-100,00	4 723	0	-100,00
MARTINIQUE	13 228	11 190	-15,41	36 857	5 289	-85,65
NETHERLANDS ANTILLES	71 493	23 350	-67,34	209 867	75 182	-64,18
SAINT LUCIA	1 460	1 570	7,53	16 993	1 202	-92,93
TURKS AND CAICOS ISLANDS	0	19 403	-	0	11 322	-
GUADELOUPE	41 260	25 164	-39,01	56 940	75 505	32,60
SAINT KITTS AND NEVIS	19 480	11 217	-42,42	19 690	207 593	954,31
SAINT PIERRE AND MIQUELON	0	413	-	0	1 625	-
VIRGIN ISLANDS (BRITISH)	370	6 482	1 651,89	1 505	7 110	372,43
U.S. VIRGIN ISLANDS	2	0	-100,00	1 026	0	-100,00
UNITED KINGDOM	4 463 577	4 422 924	-0,91	38 752 218	38 438 198	-0,81
NETHERLANDS	15 092 048	5 461 063	-63,81	54 734 841	35 249 948	-35,60
FRANCE	5 873 939	8 450 102	43,86	28 337 912	32 150 850	13,46
GERMANY, FED. REP. OF	17 035 206	14 698 466	-13,72	153 242 871	144 662 297	-5,60
AUSTRIA	117 944	120 668	2,31	1 605 014	1 696 772	5,72
BELGIUM	3 878 993	5 864 805	51,19	12 686 113	13 591 576	7,14
SWITZERLAND	161 322	156 696	-2,87	1 890 703	4 889 681	158,62
LUXEMBOURG	1 105	197	-82,17	151 911	161 309	6,19
MONACO	178 000	2	-100,00	21 660	109	-99,50
DENMARK	4 200 402	3 877 131	-7,70	6 852 674	5 259 174	-23,25
NORWAY	15 210 637	15 053 114	-1,04	5 780 031	4 102 666	-29,02
SWEDEN	595 801	484 303	-18,71	4 012 337	3 074 905	-23,36
FINLAND	742 585	490 531	-33,94	7 068 278	5 429 642	-23,18
IRELAND	90 334	34 717	-61,57	481 847	283 756	-41,11
ITALY	2 892 039	2 350 882	-18,71	16 224 542	13 006 675	-19,83
SPAIN	36 668 181	2 398 764	-93,46	34 670 993	14 261 206	-58,87
PORTUGAL	1 616 265	1 038 024	-35,78	2 825 336	2 830 757	0,19
ICELAND	0	2	-	0	392	-
GREECE	2 568 739	2 802 869	9,11	2 791 885	2 541 561	-8,97
HUNGARY	66 902	101 374	51,53	655 151	809 728	23,59
POLAND	6 705 400	4 917 990	-26,66	11 143 581	8 869 356	-20,41
ROMANIA	84 270	97 123	15,25	948 162	172 033	-81,86
BULGARIA	41 865	38 451	-8,15	210 664	182 773	-13,24
ALBANIA	0	20 556	-	0	84 609	-
AZERBAIJAN	174 354	55 144	-68,37	672 447	254 830	-62,10
BELARUS	8 430	9 890	17,32	122 000	165 795	35,90
KAZAKHSTAN	52 675	16 558	-68,57	265 259	79 673	-69,96
KYRGYZSTAN	24 139	21 510	-10,89	124 264	118 957	-4,27
MOLDOVA, REPUBLIC OF	9 089	47	-99,48	54 019	5 040	-90,67
TAJIKISTAN	81 476	1 334	-98,36	318 055	12 307	-96,13
TURKMENISTAN	1	9 984	998 300,00	298	242 221	81 182,21
UKRAINE	439 545	356 044	-19,00	1 359 295	1 097 026	-19,29
UZBEKISTAN	351 724	305 413	-13,17	1 390 772	1 353 688	-2,67

TABEL 5. PERKEMBANGAN EKSPOR INDONESIA MENURUT KOMODITI DAN NEGARA TUJUAN
JANUARI-MEI 2014 DAN 2015

KOMODITI / NEGARA TUJUAN	BERAT BERSIH (KG)		PERUB %	NILAI FOB (US \$)		PERUB %
	JAN-MEI 2014	JAN-MEI 2015		JAN-MEI 2014	JAN-MEI 2015	
(1)	(2)	(3)	(4)	(5)	(6)	(7)
LITHUANIA	294 712	429 968	45,89	902 406	685 915	-23,99
LATVIA	671 349	984 247	46,61	1 530 960	1 787 523	16,76
ESTONIA	74 682	386 888	418,05	89 644	1 103 046	1 130,47
GEORGIA	10 963	205 962	1 778,70	68 185	531 474	679,46
CROATIA	18 514	32 900	77,70	76 419	143 284	87,50
BOSNIA AND HERZEGOVINA	600	9 235	1 439,17	3 090	49 414	1 499,16
MALTA	266	2 943	1 006,39	8 738	53 151	508,27
SLOVAKIA	2 827	3 810	34,77	87 827	78 973	-10,08
SLOVENIA	71 847	101 935	41,88	314 846	697 442	121,52
CZECH REPUBLIC	165 171	184 616	11,77	1 072 051	1 542 177	43,85
REP. OF MACEDONIA	50	9 361	18 622,00	485	65 003	13 302,68
RUSSIA FEDERATION	3 524 209	3 358 657	-4,70	10 169 216	6 014 284	-40,86
SERBIA	799	884	10,64	21 058	49 092	133,13
MONTENEGRO	2 275	10	-99,56	5 283	23	-99,56
BIJI TEMBAGA	56 869 877	561 278 334	886,95	137 391 649	1 156 270 425	741,59
JAPAN	15 494 815	187 257 518	1 108,52	25 920 530	393 431 446	1 417,84
HONG KONG	15 260	0	-100,00	8 200	0	-100,00
KOREA, REPUBLIC OF	0	63 295 058	-	0	133 443 527	-
CHINA	10 161 710	65 286 067	542,47	24 041 885	136 801 235	469,01
PHILIPPINES	9 152 092	32 967 311	260,22	24 508 507	63 872 791	160,61
INDIA	0	185 000 000	-	0	355 833 362	-
GERMANY, FED. REP. OF	0	27 472 380	-	0	72 888 064	-
SPAIN	22 046 000	0	-100,00	62 912 527	0	-100,00
BIJI NIKEL	4 160 120 660	0	-100,00	85 913 010	0	-100,00
JAPAN	80 524 000	0	-100,00	1 286 774	0	-100,00
CHINA	3 989 893 880	0	-100,00	82 208 881	0	-100,00
AUSTRALIA	51 170 000	0	-100,00	741 965	0	-100,00
GREECE	38 532 780	0	-100,00	1 675 390	0	-100,00
BAUKSIT	2 086 091 323	867 242	-99,96	46 577 840	380 071	-99,18
JAPAN	320 000	120 000	-62,50	76 923	17 870	-76,77
HONG KONG	149	223	49,66	9 440	12 600	33,47
KOREA, REPUBLIC OF	20 000	0	-100,00	4 752	0	-100,00
CHINA	2 085 751 174	746 819	-99,96	46 486 725	349 544	-99,25
MALAYSIA	0	200	-	0	57	-
BIJI TIMAH/TIN	0	19 700	-	0	8 900	-
CHINA	0	19 700	-	0	8 900	-
BATU BARA	175 602 825 703	159 597 945 349	-9,11	9 273 033 003	7 413 942 792	-20,05
JAPAN	14 708 952 051	13 861 928 946	-5,76	1 141 985 026	913 174 072	-20,04
HONG KONG	5 144 963 600	4 178 789 000	-18,78	311 852 306	220 128 156	-29,41
KOREA, REPUBLIC OF	15 306 455 559	15 213 943 802	-0,60	834 073 583	689 196 087	-17,37
TAIWAN	11 294 396 957	9 995 543 110	-11,50	748 469 230	566 389 849	-24,33
CHINA	50 614 165 762	31 313 260 374	-38,13	2 462 561 186	1 308 619 587	-46,86
THAILAND	6 183 518 751	7 499 785 391	21,29	341 777 695	351 675 108	2,90
SINGAPORE	303 993 673	283 582 574	-6,71	11 292 853	10 661 054	-5,59
PHILIPPINES	5 801 235 437	5 967 526 052	2,87	377 102 681	327 610 035	-13,12
MALAYSIA	5 904 396 392	6 475 646 608	9,67	353 394 498	321 400 319	-9,05
MYANMAR	58 748 412	0	-100,00	3 887 606	0	-100,00
CAMBODIA	235 706 904	815 384 268	245,93	13 958 234	38 481 293	175,69
VIET NAM	592 850 678	769 746 121	29,84	37 369 339	38 815 746	3,87
INDIA	54 613 387 897	57 054 336 940	4,47	2 335 213 425	2 277 664 328	-2,46
PAKISTAN	443 574 900	416 095 000	-6,20	34 347 673	26 003 326	-24,29
BANGLADESH	0	1 056 355 625	-	0	63 092 722	-
SRI LANKA	340 461 730	179 452 000	-47,29	25 151 968	10 410 729	-58,61
KUWAIT	0	125 980	-	0	18 995	-
TURKEY	0	161 777 000	-	0	13 793 107	-
UNITED ARAB EMIRATES	121 260 000	158 009 108	30,31	1 637 010	6 777 091	313,99
REUNION	41 000 000	104 000 000	153,66	3 166 020	6 944 080	119,33
LIBERIA	56 442 000	0	-100,00	3 047 868	0	-100,00
AUSTRALIA	0	45 200 000	-	0	2 463 400	-
NEW ZEALAND	93 458 000	125 895 000	34,71	6 846 579	7 509 350	9,68
MARSHALL ISLANDS	0	55 000 000	-	0	2 970 000	-
UNITED STATES	702 996 000	386 606 000	-45,01	41 430 749	23 974 555	-42,13
UNITED KINGDOM	0	20 450	-	0	5 513	-
NETHERLANDS	0	82 500 000	-	0	7 542 150	-
ITALY	1 327 969 000	1 358 194 000	2,28	100 880 301	82 614 961	-18,11
SPAIN	1 610 940 000	1 958 907 000	21,60	77 317 125	91 967 132	18,95
SLOVENIA	101 952 000	80 335 000	-21,20	6 270 048	4 040 047	-35,57
GRANIT	48 523 000	450	-100,00	343 929	650	-99,81
PAPUA NEW GUINEA	0	450	-	0	650	-
SINGAPORE	48 523 000	0	-100,00	343 929	0	-100,00
HASIL TAMBANG LAIN	4 738 699 023	5 717 119 008	20,65	90 260 037	76 320 638	-15,44
JAPAN	1 452 006	8 139 578	460,57	220 404	917 441	316,25
HONG KONG	78 650	233 310	196,64	8 730	29 350	236,20

TABEL 5. PERKEMBANGAN EKSPOR INDONESIA MENURUT KOMODITI DAN NEGARA TUJUAN
JANUARI-MEI 2014 DAN 2015

KOMODITI / NEGARA TUJUAN	BERAT BERSIH (KG)		PERUB %	NILAI FOB (US \$)		PERUB %
	JAN-MEI 2014	JAN-MEI 2015		JAN-MEI 2014	JAN-MEI 2015	
(1)	(2)	(3)	(4)	(5)	(6)	(7)
KOREA, REPUBLIC OF	4 024 727	4 467 256	11,00	428 709	490 258	14,36
TAIWAN	4 915 985	17 482 283	255,62	439 612	1 697 637	286,17
CHINA	1 358 535 760	1 315 631 425	-3,16	48 493 645	39 889 434	-17,74
PAPUA NEW GUINEA	63 000	0	-100,00	11 611	0	-100,00
THAILAND	797 321	1 520 535	90,71	108 989	240 614	120,77
SINGAPORE	3 244 346 316	4 347 347 871	34,00	23 892 315	29 322 321	22,73
PHILIPPINES	0	720 000	-	0	69 120	-
MALAYSIA	48 582 411	6 165 340	-87,31	10 219 742	372 044	-96,36
CAMBODIA	448 282	617 560	37,76	49 542	50 719	2,38
VIET NAM	2 287 712	2 607 575	13,98	526 440	1 415 314	168,85
MALDIVES	0	19 350	-	0	2 556	-
INDIA	20 860 907	632 249	-96,97	5 041 712	471 933	-90,64
PAKISTAN	70 000	0	-100,00	64 565	0	-100,00
BANGLADESH	20 772 392	8 592 028	-58,64	196 751	361 129	83,55
IRAN (ISLAMIC REPUBLIC OF)	305 000	220 000	-27,87	159 090	29 040	-81,75
SAUDI ARABIA	0	26 024	-	0	19 026	-
TURKEY	50 000	0	-100,00	58 182	0	-100,00
CYPRUS	0	46 000	-	0	6 992	-
MAURITANIA	2	0	-100,00	53	0	-100,00
SOUTH AFRICA	10 350	0	-100,00	1 552	0	-100,00
AUSTRALIA	30 900 000	939 145	-96,96	195 174	119 062	-39,00
NEW CALEDONIA	0	5 000	-	0	673	-
EAST TIMOR	170 962	1 148 493	571,78	108 393	654 465	503,79
UNITED STATES	0	241 935	-	0	36 347	-
CANADA	0	55	-	0	4	-
SURINAME	0	12 000	-	0	1 286	-
BRAZIL	25 000	27 000	8,00	33 290	6 282	-81,13
COSTA RICA	0	7 500	-	0	1 563	-
UNITED KINGDOM	0	93 500	-	0	16 285	-
NETHERLANDS	2 240	25 000	1 016,07	1 536	26 750	1 641,54
FRANCE	0	1 480	-	0	160	-
BELGIUM	0	15 003	-	0	4 982	-
FINLAND	0	57 013	-	0	9 303	-
ITALY	0	22 500	-	0	5 175	-
GREECE	0	5 000	-	0	873	-
UKRAINE	0	50 000	-	0	52 500	-
BARANG-BARANG SENI	954 074	886 836	-7,05	5 768 513	3 152 240	-45,35
JAPAN	17 359	13 206	-23,92	465 108	52 312	-88,75
HONG KONG	14 095	17 542	24,46	328 904	378 987	15,23
KOREA, REPUBLIC OF	50 765	7 467	-85,29	39 232	6 246	-84,08
TAIWAN	239 442	722	-99,70	237 391	5 279	-97,78
CHINA	13 880	38 202	175,23	30 104	154 685	413,84
THAILAND	1 612	1 397	-13,34	18 670	3 854	-79,36
SINGAPORE	52 301	40 076	-23,37	2 262 458	335 336	-85,18
PHILIPPINES	1 215	2 492	105,10	706	2 345	232,15
MALAYSIA	13 524	3 567	-73,62	507 830	25 593	-94,96
BRUNEI DARUSSALAM	7 208	5 578	-22,61	2 400	6 010	150,42
MALDIVES	769	653	-15,08	4 797	7 798	62,56
INDIA	6 459	61 788	856,62	14 242	35 275	147,68
PAKISTAN	0	30	-	0	343	-
IRAQ	0	21	-	0	34	-
IRAN (ISLAMIC REPUBLIC OF)	40 346	5 180	-87,16	74 920	15 658	-79,10
SAUDI ARABIA	1 207	144	-88,07	1 831	90	-95,08
ISRAEL	871	530	-39,15	2 342	1 463	-37,53
JORDAN	0	60	-	0	500	-
LEBANON	0	476	-	0	1 142	-
TURKEY	5 050	6 755	33,76	18 675	11 849	-36,55
UNITED ARAB EMIRATES	16 277	25 202	54,83	55 897	73 382	31,28
QATAR	230	0	-100,00	1 129	0	-100,00
BAHRAIN	200	40	-80,00	135	75	-44,44
CYPRUS	99	215	117,17	120	868	623,33
LIBYAN ARAB JAMAHIRIYA	560	0	-100,00	1 403	0	-100,00
MOROCCO	88	0	-100,00	84	0	-100,00
TUNISIA	0	100	-	0	146	-
MADAGASCAR	37	2 085	5 535,14	16	1 374	8 487,50
REUNION	1 688	3 082	82,58	3 562	5 781	62,30
MOZAMBIQUE	0	140	-	0	96	-
TOGO	0	1 620	-	0	58	-
ANGOLA	150	30	-80,00	1 717	108	-93,71
NIGERIA	0	15	-	0	9	-
GABON	0	244	-	0	706	-
COTE D'IVOIRE	0	18	-	0	39	-
SENEGAL	300	0	-100,00	1 388	0	-100,00
SEYCHELLES	210	3 306	1 474,29	4 124	19 260	367,02
SOUTH AFRICA	5 675	5 680	0,09	19 043	10 424	-45,26
MAURITIUS	1 369	7 128	420,67	7 395	12 960	75,25
AUSTRALIA	86 895	75 138	-13,53	276 376	218 277	-21,02
NEW ZEALAND	9 101	5 050	-44,51	13 679	18 889	38,09
GUAM	276	1 180	327,54	1 604	867	-45,95

TABEL 5. PERKEMBANGAN EKSPOR INDONESIA MENURUT KOMODITI DAN NEGARA TUJUAN
JANUARI-MEI 2014 DAN 2015

KOMODITI / NEGARA TUJUAN	BERAT BERSIH (KG)		PERUB	NILAI FOB (US \$)		PERUB
	JAN-MEI 2014	JAN-MEI 2015	%	JAN-MEI 2014	JAN-MEI 2015	%
(1)	(2)	(3)	(4)	(5)	(6)	(7)
PALAU	0	120	-	0	162	-
NEW CALEDONIA	1 150	1 067	-7,22	4 615	7 751	67,95
NORTHERN MARIANA ISLANDS	591	825	39,59	1 144	362	-68,36
VANUATU	62	0	-100,00	1 305	0	-100,00
WALLIS AND FUTUNA ISLANDS	300	0	-100,00	271	0	-100,00
COOK ISLANDS	120	14	-88,33	2 357	824	-65,04
FIJI	1 556	210	-86,50	8 467	1 101	-87,00
CHRISTMAS ISLANDS	5	0	-100,00	181	0	-100,00
EAST TIMOR	14 533	2 385	-83,59	5 490	2 100	-61,75
UNITED STATES	143 015	237 910	66,35	463 623	613 445	32,32
CANADA	18 447	7 135	-61,32	42 787	29 741	-30,49
MEXICO	59	140	137,29	67	56	-16,42
GUATEMALA	420	0	-100,00	14 065	0	-100,00
PANAMA	4 970	1 736	-65,07	28 416	3 357	-88,19
SURINAME	0	15	-	0	76	-
CHILE	2 364	8 166	245,43	6 039	5 577	-7,65
ARGENTINA	1 315	6 640	404,94	3 071	3 809	24,03
BRAZIL	3 874	4 002	3,30	12 134	21 965	81,02
COLOMBIA	4 664	1 220	-73,84	8 437	2 215	-73,75
PARAGUAY	0	650	-	0	5 509	-
ECUADOR	0	94	-	0	30	-
PERU	17	250	1 370,59	201	346	72,14
GUYANA	554	0	-100,00	389	0	-100,00
JAMAICA	2	0	-100,00	2	0	-100,00
PUERTO RICO	85	0	-100,00	372	0	-100,00
DOMINICAN REPUBLIC	0	8	-	0	85	-
COSTA RICA	560	6 723	1 100,54	2 936	26 555	804,46
CAYMAN ISLANDS	0	300	-	0	1 172	-
FRENCH POLYNESIA	982	1 202	22,40	2 351	2 662	13,23
MARTINIQUE	63	916	1 353,97	89	1 026	1 052,81
NETHERLANDS ANTILLES	0	42	-	0	53	-
SAINT LUCIA	175	240	37,14	650	1 225	88,46
TURKS AND CAICOS ISLANDS	8	0	-100,00	88	0	-100,00
GUADELOUPE	1 890	1 056	-44,13	2 172	8 819	306,03
UNITED KINGDOM	8 140	3 902	-52,06	36 375	14 742	-59,47
NETHERLANDS	17 009	22 093	29,89	361 145	185 807	-48,55
FRANCE	34 210	31 572	-7,71	59 386	52 446	-11,69
GERMANY, FED. REP. OF	23 565	102 341	334,29	59 804	74 494	24,56
AUSTRIA	585	1 554	165,64	1 038	56 493	5 342,49
BELGIUM	28 820	16 187	-43,83	77 251	60 005	-22,32
SWITZERLAND	8 169	13 348	63,40	38 452	21 476	-44,15
DENMARK	735	3 140	327,21	2 682	5 902	120,06
NORWAY	380	320	-15,79	4 000	2 351	-41,23
SWEDEN	722	804	11,36	1 584	2 450	54,67
FINLAND	805	1 085	34,78	3 169	3 450	8,87
IRELAND	1 351	42	-96,89	1 915	335	-82,51
ITALY	5 578	24 743	343,58	28 262	124 372	340,07
SPAIN	27 746	29 652	6,87	63 455	47 609	-24,97
PORTUGAL	268	129	-51,87	370	967	161,35
GREECE	1 074	11 478	968,72	3 741	345 671	9 140,07
HUNGARY	0	10	-	0	2	-
POLAND	0	1 500	-	0	390	-
ROMANIA	310	0	-100,00	755	0	-100,00
BULGARIA	60	0	-100,00	700	0	-100,00
ALBANIA	0	7	-	0	44	-
UKRAINE	0	300	-	0	439	-
LITHUANIA	0	700	-	0	888	-
ESTONIA	10	0	-100,00	25	0	-100,00
GEORGIA	0	2	-	0	19	-
CROATIA	55	0	-100,00	230	0	-100,00
MALTA	0	1 550	-	0	1 239	-
SLOVENIA	340	186	-45,29	187	447	139,04
CZECH REPUBLIC	281	116	-58,72	350	339	-3,14
RUSSIA FEDERATION	2 472	850	-65,61	13 955	1 722	-87,66
SERBIA	350	0	-100,00	681	0	-100,00
LAINNYA	4 643	6 178	33,06	173 758	180 278	3,75
HONG KONG	350	2 343	569,43	5 900	36 632	520,88
MYANMAR	0	320	-	0	456	-
VIET NAM	0	1 100	-	0	629	-
INDIA	0	26	-	0	1 834	-
TURKEY	1 668	1 704	2,16	82 419	111 277	35,01
UNITED STATES	80	420	425,00	5 815	4 200	-27,77
BRAZIL	1 998	265	-86,74	53 754	25 250	-53,03
FRANCE	60	0	-100,00	1 320	0	-100,00
FINLAND	87	0	-100,00	14 620	0	-100,00
ITALY	400	0	-100,00	9 930	0	-100,00
TOTAL EKSPOR	234 824 949 330	216 165 717 264	-7,95	73 415 089 638	64 845 897 170	-11,67

DATA

MENCERDASKAN BANGSA



BADAN PUSAT STATISTIK

Jl. dr. Sutomo No. 6-8 Jakarta 10710

Telp : (021) 3841195, 3842508, 3810291-4, Fax : (021) 3857046

Homepage : <http://www.bps.go.id> E-mail : bpsdq@bps.go.id

ISSN 0216-5775

