

6-90-1794

WILDA : 33240140

LABEL SEMENTARA  
SENSUS BARANG 2014

Ruang	ID	Lokasi	Petugas
B2309	121.0101.5505/1	KEC II	MDC

NO : 3324.A.90.01

KEC PATEBON 1989 KAB KENDAL



# KECAMATAN PATEBON DALAM ANGKA 1989



315  
Kec  
Ind  
Biro Pusat Statistik

KANTOR STATISTIK  KABUPATEN KENDAL  
KECAMATAN PATEBON

NO : 3324.A.90.01



10.0690.1794  
M F N

16005

MILIK: UPT. PERPUSTAKAAN & DOK. STAT  
BPS - JAKARTA

**KECAMATAN  
PATEBON  
DALAM ANGKA  
1989**



KANTOR STATISTIK



KABUPATEN KENDAL

KECAMATAN PATEBON

PEMERINTAH KABUPATEN DAERAH TINGKAT II KENDAL  
KECAMATAN PATEBON  
JALAN RAYA NOMOR : 103, TELEPON NOMOR : 81102  
P A T E B O N

---

S A M B U T A N

Menyusun suatu perencanaan dan kebijaksanaan yang sesuai dengan tuntutan pembangunan sebagai upaya untuk mewujudkan kondisi "Hari esok yang lebih baik dari pada hari ini" sangat tergantung pada penyediaan data yang lengkap, terpercaya (valid) dan data yang akurat.


Sehubungan dengan kebutuhan tersebut diatas maka diterbitkannya buku "Kecamatan Patebon Dalam Angka Tahun 1989" oleh Mantri Statistik Kecamatan Patebon, adalah merupakan upaya untuk jawaban yang tepat, karena buku tersebut merupakan sumber informasi untuk kebutuhan perencanaan yang terpadu dan dasar pengambilan kebijaksanaan yang tepat.

Buku Kecamatan Patebon Dalam Angka Tahun 1989 ini adalah ujudnyata dari pada kerja sama yang bertumpu pada prinsip kebersamaan dan keterpaduan berbagai pihak, oleh karenanya saya berharap jalinan kerja sama yang baik ini harus tetap dibina bahkan terus diupayakan untuk lebih ditingkatkan.

Akhirnya saya ucapkan terima kasih kepada semua pihak, khususnya kepada Mantri Statistik Kecamatan Patebon yang telah berhasil menyelesaikan buku ini, semoga bermanfaat dan memberikan sumbangan yang optimal untuk pelaksanaan - pembangunan didaerah ini.

Patebon, 17 Maret 1990

Mantri Statistik Kecamatan Patebon,



ABDUL WAHAB BA  
NIP.010081512.

<https://kendal.go.id>

KATA PENGANTAR

Buku "Kecamatan Patebon Dalam Angka Tahun 1989" merupakan publikasi yang diterbitkan setiap tahun.

Dalam buku ini pada hakekatnya menyajikan data tentang letak geografis, keadaan bidang kependudukan, sosial, ekonomi, dan pembangunan di Kecamatan Patebon.

Keberhasilan usaha penerbitan ini tidak terlepas dari peran serta dan kerjasama yang baik dari semua pihak dengan Menteri Statistik Kecamatan Patebon.

Vaka pada kesempatan ini kami sampaikan penghargaan dan ucapan terima kasih kepada ;


1. Yang terhormat Bapak Camat Patebon ;
2. Yang terhormat Kepala Dinas/ Instansi lintas sektoral yang telah memberikan datanya.

Kami menyadari bahwa buku ini masih jauh dari sempurna, maka saran/ kritik yang membangun dari semua pihak sangat kami harapkan guna lebih menyempurnakan dalam penyajian data pada publikasi yang akan datang.

Akhirnya semoga buku ini bermanfaat dan berguna bagi semua pihak yang memerlukan.

Patebon, 11 Maret 1990

MENTRI STATISTIK  
KECAMATAN PATEBON,



RENNY GUATAN  
NIP. 340309227

DAFTAR ISIHalaman

1. Kata Sambutan Camat Patebon .....	i
2. Kata Pengantar .....	iii
3. Daftar isi .....	iv
- Letak Geografis .....	1
- Luas penggunaan tanah di Kec.Patebon Th.1989	2
- Luas Kecamatan Patebon diperinci per desa - tahun 1989 .....	3
- Luas tanah bengkok pamong desa di Kec. Pate bon diperinci per desa tahun 1989 .....	4
- Luas tanah kas desa di Kecamatan Patebon di perinci per desa tahun 1989 .....	5
- Banyaknya Dusun, Rukun Warga (RW), Rukun Te tangga (RT) diperinci per desa di Kecamatan Patebon Tahun 1989 .....	6
- Klasifikasi Desa dan score desa di Kec. Pa- tebon tahun 1989/1990 .....	7
- Kekuatan anggota Hansip di Kecamatan Pate - bon tahun 1989 .....	8
- Banyaknya Anggota Hansip yang telah ditatar mengikuti penataran/ kursus di Kec.Patebon tahun 1989 .....	9
- Kegiatan Sosial PKK Kecamatan Patebon tahun 1989 .....	10
- Grafik penduduk Kec. Patebon Th.1985-1989..	12
- Penduduk Kec. Patebon diperinci menurut je- nis kelamin tahun 1989 .....	13

--. Penduduk Kec. Patebon menurut kelompok umur dan jenis kelamin tahun 1989 .....	14
--. Piramida Penduduk Kec. Patebon tahun 1989..	15
--. Penduduk Kec. Patebon menurut jenis kelamin dan sex ratio diperinci per desa th.1989...	16
--. Grafik penduduk Kec. Patebon Th.1987-1989..	17
--. Rata-rata penduduk per kepala keluarga diperinci per desa di Kec.Patebon Tahun 1989...	18
--. Banyaknya penduduk Dewasa dan Anak-anak di Kecamatan Patebon tahun 1989 .....	19.
--. Penduduk menurut pendidikan di Kec. Patebon tahun 1989 .....	20
--. Banyaknya rumah penduduk di Kecamatan Patebon tahun 1989 .....	21
--. Penduduk menurut mata pencaharian di Kecamatan Patebon tahun 1989 .....	22
--. Banyaknya sekolah, murid dan guru Taman Kanak-kanak di Kec. Patebon tahun 1989.....	23
--. Banyaknya sekolah, murid dan guru Sekolah Dasar di Kec. Patebon tahun 1989 .....	24
--. Banyaknya murid Madrasah Ibtidaiyyah ( MI ) di Kecamatan Patebon tahun 1989 .....	25
--. Banyaknya guru Madrasah Ibtidaiyyah (MI) di perinci menurut status dan jenis kelamin - tahun 1989 .....	26
--. Banyaknya murid Madrasah Diniyah (MDA) di Kecamatan Patebon tahun 1989/1990 .....	27

--. Banyaknya guru Madrasah Diniyah (MDA) di Kecamatan Patebon tahun 1989/1990 .....	28
--. Jumlah murid dan guru SMTP Negeri dan Swasta di Kecamatan Patebon tahun 1989/1990 .....	29
--. Banyaknya murid dan guru SMTA Negeri dan Swasta di Kecamatan Patebon tahun 1989/1990 .....	30
--. Keadaan Pramuka di Kec. Patebon tahun 1989 ..	31
--. Jumlah penderita penyakit menurut jenis penyakit di Kecamatan Patebon tahun 1989 .....	33
--. Jumlah penduduk yang divaksinasi diperinci per desa di Kec. Patebon tahun 1989 .....	34
--. Banyaknya penderita Malaria di Kec. Patebon tahun 1989 .....	35
--. Banyaknya PUS dan CU diperinci per desa di Kecamatan Patebon tahun 1989 .....	36
--. Banyaknya pencurian dengan pemberatan dan penganiayaan yang tercatat di Polsek Patebon tahun 1989 .....	37
--. Banyaknya kecelakaan dan jumlah korban lalu-lintas yang tercatat di Polsek Patebon Tahun 1989 .....	38
--. Jumlah pelanggaran lalu-lintas yang tercatat di Polsek Patebon tahun 1989 .....	39
--. Banyaknya Pemeluk Agama di Kecamatan Patebon tahun 1989 .....	40
--. Banyaknya tempat peribadatan di Kecamatan Patebon tahun 1989.....	41
--. Banyaknya kejadian Nikah, Talak, Cerai dan Rujuk di Kec. Patebon tahun 1989/1990 .....	42



-.	Banyaknya penderita Tuna Raga dan Tuna Mental di Kecamatan Patebon tahun 1989/1990 .....	43
-.	Banyaknya penderita Tuna Netra dan Tuna Rungu di Kecamatan Patebon tahun 1989/1990 .....	44
-.	Banyaknya Pondok Pesantren, Pengasuh dan Santri di Kecamatan Patebon tahun 1989/1990 ....	45
-.	Banyaknya Ternak di Kecamatan Patebon Th.1989	46
-.	Banyaknya Unggas di Kecamatan Patebon Th.1989	47
-.	Banyaknya luas panen, produksi dan rata-rata produksi tanaman pangan di Kecamatan Patebon-tahun 1989 .....	47 a
-.	Banyaknya Televisi, Radio dan alat transportasi di Kecamatan Patebon tahun 1989 .....	48
-.	Banyaknya dana masyarakat yang ada di BRI unit Kecamatan Patebon tahun 1989 .....	49
-.	Banyaknya nasabah dan Kredit Umum Pedesaan (KUPEDES) yang tercatat pada BRI unit Kecamatan Patebon tahun 1989 .....	51
-.	<u>Lampiran</u> :	
1.	Peta Kecamatan Patebon .....	-
2.	Peta Kabupaten Kendal .....	-

## LETAK GEOGRAFIS

### 1. Batas wilayah sebelah :

Utara : Laut Jawa  
 Timur : Kecamatan Kota Kendal  
 Selatan : Kecamatan Pegandon  
 Barat : Kecamatan Cepiring

### 2. Jarak dari Ibukota Kecamatan Patebon ke beberapa kota seperti :

1. Kendal : 5 Km  
 2. Semarang : 34 Km  
 3. Batang : 59 Km  
 4. Temanggung : 74 Km  
 5. Ungaran : 61 Km

### 3. Jarak dari Ibukota Kecamatan Patebon ke Ibukota Kecamatan terdekat :

1. Kecamatan Kota Kendal : 5 Km  
 2. Kecamatan Pegandon : 4 Km  
 3. Kecamatan Cepiring : 1,5 Km  
 4. Pantai laut Jawa : 8 Km

### 4. Rata-rata ketinggian tanah dari permukaan air laut $\pm$ 5 meter.

LUAS PENGGUNAAN TANAH DI KECAMATAN PATEBON  
TAHUN 1989

JENIS PENGGUNAAN TANAH	LUAS ( Km-2)	PROSENTASE %
(1)	(2)	(3)
1. TANAH SAWAH :		
Irigasi tehnik	15,39	34,74
Irigasi $\frac{1}{2}$ tehnik	0,87	1,96
Sederhana	-	-
Tadah Hujan	0,73	1,65
2. TANAH KEPING :		
Pekarangan/ bangunan	10,98	24,79
Tegalan/ kebun	5,87	13,25
Padang gembala	-	-
Tambak/ kolam	3,54	7,99
R a w a	-	-
3. HUTAN NEGARA	-	-
4. PERKEBUNAN NEGARA/ SWASTA	1,37	3,09
5. LAIN-LAIN ( SUNGAI, JALAN, KUBURAN DLL )	5,55	12,53
J U M L A H	44,30	100,00

Sumber data : EPT Kec. Patebon.

LUAS KECAMATAN PATEBON DIPERINCI PER DESA  
( Dalam Km-2 )

D E S A	LUAS (Km-2)	PROSENTASE (%)
(1)	(2)	(3)
1. L a n j i	1,42	3,1
2. Donosari	1,52	3,4
3. Margosari	1,29	2,8
4. Bulugede	2,26	5,0
5. Tambakrejo	1,86	4,1
6. Kebonharjo	2,14	4,7
7. Purwosari	0,98	2,1
8. Jambearum	1,98	4,4
9. Purwokerto	1,27	2,8
10. Sukolilan	1,21	2,6
11. Bangunrejo	1,09	2,4
12. Kumpulrejo	1,19	2,6
13. Magersari	0,30	0,6
14. Wonosari	8,04	18,1
15. Pidodo Kulon	5,92	13,3
16. Pidodo Wetan	6,66	15,0
17. Bangunsari	2,54	5,6
18. Kartika Jaya	3,32	7,4
J U M L A H	44,30	100,0

Sumber data ; EPT Kec.Patebon.

LUAS TANAH BENGKOK PAMONG DESA DI KEC. PATEBON  
DIPERINCI PER DESA  
TAHUN 1989

D E S A	TANAH TAMBAK	TANAH KERING	TANAH TAMBAK/ KOLAM
(1)	(2)	(3)	(4)
1. L a n j i	14,690	-	-
2. Donosari	17,635	-	-
3. Margosari	15,735	-	-
4. Bulugede	20,525	-	-
5. Tambakrejo	19,155	-	-
6. Kebonharjo	15,565	0,075	-
7. Purwosari	9,620	-	-
8. Jambearum	22,488	-	-
9. Purwokerto	12,470	-	-
10. Bangunrejo	16,420	-	-
11. Sukolilan	14,890	-	-
12. Kumpulrejo	12,375	-	-
13. Magersari	2,300	-	-
14. Wonosari	18,465	-	-
15. Pidodo Kulon	23,745	-	-
16. Pidodo Wetan	12,961	0,115	-
17. Bangunsari	-	11,000	-
18. Kartika Jaya	-	-	-
J U M L A H	247,039	11,190	-

Keterangan : Luas diatas dalam Hektar (Ha).

Sumber data: Monografi Kec. Patebon.

LUAS TANAH KAS DESA DI KECAMATAN PATEBON  
 DIPERINCI PER DESA TH.1989  
 ( Dalam Ha )

D E S A	TANAH SAWAH	TANAH KERING	TANAH TANBAK/ KCLAM
(1)	(2)	(3)	(4)
1. L a n j i	2,560	-	-
2. Donosari	4,490	1,081	-
3. Margosari	2,165	-	-
4. Bulugede	3,665	1,000	-
5. Tambakrejo	2,095	-	-
6. Kebonharjo	1,035	0,150	-
7. Purwosari	1,155	-	-
8. Jambearum	2,844	0,797	-
9. Purwokerto	1,401	0,061	-
10. Bangunrejo	2,725	0,579	-
11. Sukolilan	2,230	0,176	-
12. Kumpulrejo	1,833	0,020	-
13. Magersari	-	-	-
14. Wonosari	2,930	-	-
15. Pidodo Kulon	1,340	-	-
16. Pidodo Wetan	0,345	4,155	-
17. Bangunsari	-	-	2,700
18. Kartika Jaya	-	11,220	-
J U M L A H	32,813	19,239	2,700

Sumber data : Monografi Kec. Patebon.

BANYAKNYA DUSUN, RUKUN WARGA (RW), DAN RUKUN  
TETANGGA (RT) DI PERINCI PER DESA DI KECAMATAN PATEBON  
TAHUN 1989

D E S A	DUSUN	RUKUN WARGA	RUKUN TETANGGA
(1)	(2)	(3)	(4)
1. L a n j i	4	6	31
2. Donosari	2	4	18
3. Margosari	5	5	12
4. Bulugede	6	6	31
5. Tambakrejo	5	4	23
6. Kebonharjo	7	4	21
7. Purwosari	4	5	27
8. Jambearum	4	6	41
9. Purwokerto	5	10	41
10. Sukolilan	2	2	13
11. Bangunrejo	2	2	9
12. Kumpulrejo	4	2	30
13. Magersari	2	4	10
14. Wonosari	7	7	31
15. Pidodo Kulon	6	2	10
16. Pidodo Wetan	3	7	31
17. Bangunsari	2	2	10
18. Kartika Jaya	3	3	13
J U M L A H	73	81	402

Sumber data : Monografi Desa.

KLASIFIKASI DESA DAN SKORE DI KEC. PATEBON  
TAHUN 1989/1990

Nama Desa	Swadaya	Swakarya	Swasembada	Skore
(1)	(2)	(3)	(4)	(5)
1. Lanji	-	-	1	118
2. Donosari	-	-	1	112
3. Maegosari	-	-	1	119
4. Bulugede	-	-	1	114
5. Tambakrejo	-	-	1	112
6. Kebonharjo	-	-	1	119
7. Purwosari	-	-	1	115
8. Jambearum	-	-	1	124
9. Purwokerto	-	-	1	119
10. Sukolilan	-	-	1	118
11. Bangunrejo	-	-	1	118
12. Kumpulrejo	-	-	1	115
13. Magersari	-	-	1	115
14. Wonosari	-	-	1	114
15. Pidodo Kulon	-	-	1	119
16. Pidodo Wetan	-	-	1	119
17. Bangunsari	-	-	1	118
18. Kartika Jaya	-	-	1	119

Sumber data : Kantor Kec. Patebon.



KEKUATAN / ANGGOTA HANSIP DI KECAMATAN PATEBON  
TAHUN 1989

D E S A	L I N K A S	W A N R A	K A M R A	J U M L A H
(1)	(2)	(3)	(4)	(5)
1. L a n j i	15	10	10	32
2. Donosari	15	15	6	36
3. Margosari	20	10	6	36
4. Bulugede	33	10	4	47
5. Tambakrejo	13	15	4	32
6. Kebonharjo	22	10	10	42
7. Purwosari	14	10	8	32
8. Jambearum	9	20	12	41
9. Purwokerto	30	10	8	48
10. Sukolilan	20	10	8	48
11. Bangunrejo	28	14	9	51
12. Kumpulrejo	20	10	6	36
13. Magersari	18	12	4	34
14. Wonosari	39	10	8	57
15. Pidodo Kulon	42	12	10	64
16. Pidodo Wetan	18	10	4	32
17. Bangunsari	43	19	3	55
18. Kartika Jaya	12	10	2	24
J U M L A H	408	217	122	747

Sumber data : Kantor Kec. Patebon.

BANYAKNYA ANGGOTA HANSIP YANG TELAH DITATAR MENGIKUTI  
PENATARAN/ KURSUS DAN PENDIDIKAN  
DI KEC. PETBON TAHUN 1989

D E S A	LATIHAN PBA	LATSUS SATLAK HANSIP	SUSKALAK TK.I
(1)	(2)	(3)	(4)
1. L a n j i	3	1	1
2. Donosari	-	2	1
3. Margosari	-	-	-
4. Bulugede	-	-	1
5. Tambakrejo	-	-	-
6. Kebonharjo	1	-	-
7. Purwosari	1	-	1
8. Jambearum	2	3	1
9. Purwokerto	1	-	-
10. Sukolilan	-	1	1
11. Bangunrejo	-	-	-
12. Kumpulrejo	1	-	-
13. Magersari	1	-	-
14. Wonosari	1	-	-
15. Pidodo Kulon	-	-	-
16. Pidodo Wetan	1	-	1
17. Bangunsari	-	-	-
18. Kartika Jaya	-	-	-
J U M L A H	10	7	7

Sumber data : Kantor Kec. Patebon.

Lanjutan.

D E S A	SUSKALAV TP. II	SUSKAPIN
(1)	(2)	(3)
1. Lanji	-	-
2. Donosari	1	-
3. Margosari	-	-
4. Bulugede	-	-
5. Tambakrejo	-	-
6. Keponharjo	1	-
7. Purwosari	-	-
8. Jambearum	2	1
9. Purwokerto	-	-
10. Sukelilan	1	-
11. Bangunrejo	-	-
12. Kumpulrejo	-	-
13. Magersari	1	-
14. Wonosari	1	-
15. Pidodo Kulon	-	-
16. Pidodo Wetan	1	-
17. Bangunsari	-	-
18. Kartika Jaya	-	-
J U M L A H	8	1


Sumber data : Kantor Kec. Patebon.

KEGIATAN SOSIAL PKK KECAMATAN PATEBON  
TAHUN 1989

JENIS KEGIATAN SOSIAL	JUMLAH
(1)	(2)
1. Kelompok Belajar	165
2. Perpustakaan	18
3. S K D	18
4. Warga Belajar	1.643
5. Industri Makanan	100
6. K e r a j i n a a	132
7. Taman Gizi	90
8. Kader PKK	312
9. Kader Gizi	300
J U M L A H	2.778


Sumber data : Kantor PKK Kec. Patebon.

BANYAKNYA PENDUDUK KECAMATAN PATEBON  
TAHUN 1985 - 1989




1985

41.695



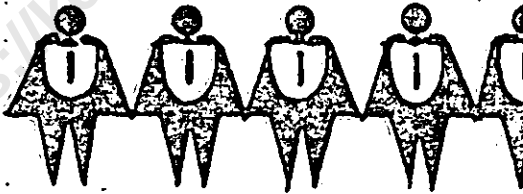
1986

43.012




1987

43.629



1988

44.218



1989

44.958

Keterangan



= 10.000.

PENDUDUK KEC. PATRBOY DIPERINCI MENURUT JENIS  
KELAMIN TAHUN 1989

D E S A	KEPALA RUMAH- TANGGA	JUMLAH PENDUDUK		
		L	P	J
(1)	(2)	(3)	(4)	(5)
1. L a n j i	529	1.088	1.196	2.284
2. Donosari	521	1.201	1.224	2.425
3. Margosari	556	1.119	1.108	2.227
4. Bulugede	644	1.326	1.306	2.632
5. Tambakrejo	628	1.323	1.513	2.836
6. Kebonharjo	967	2.275	2.467	4.742
7. Purwosari	541	1.315	1.266	2.581
8. Jambearum	912	1.871	1.897	3.768
9. Purwokerto	737	1.631	1.778	3.409
10. Sukolilan	288	691	694	1.385
11. Bangunrejo	269	525	543	1.068
12. Kumpulrejo	557	1.186	1.223	2.409
13. Magersari	248	554	589	1.143
14. Wonosari	841	1.966	2.080	4.046
15. Pidodo Kulon	582	1.119	1.362	2.481
16. Pidodo Wetan	642	1.285	1.363	2.648
17. Bangunsari	329	681	752	1.433
18. Kartika Jaya	296	720	701	1.421
J U M L A H	10.087	21.376	23.062	44.938

Sumber data : Registrasi Penduduk.

PENDUDUK KECAMATAN PATERON MENURUT  
 KELOMPOK UMUR DAN JENIS KELAMIN TAHUN  
 1989

KELOMPOK UMUR	LAKI-LAKI	PEREMPUAN	JUMLAH
(1)	(2)	(3)	(4)
0 - 4	2.605	2.609	5.214
5 - 9	2.450	2.678	5.128
10 - 14	2.488	2.634	5.122
15 - 19	2.188	2.330	4.518
20 - 24	2.357	2.584	5.028
25 - 29	2.519	2.613	5.132
30 - 34	1.495	1.654	3.149
35 - 39	1.337	1.397	2.734
40 - 44	998	967	1.965
45 - 49	908	881	1.789
50 - 54	786	845	1.631
55 - 59	704	758	1.462
60+	1.041	1.112	2.153
J U M L A H	21.876	23.062	44.938

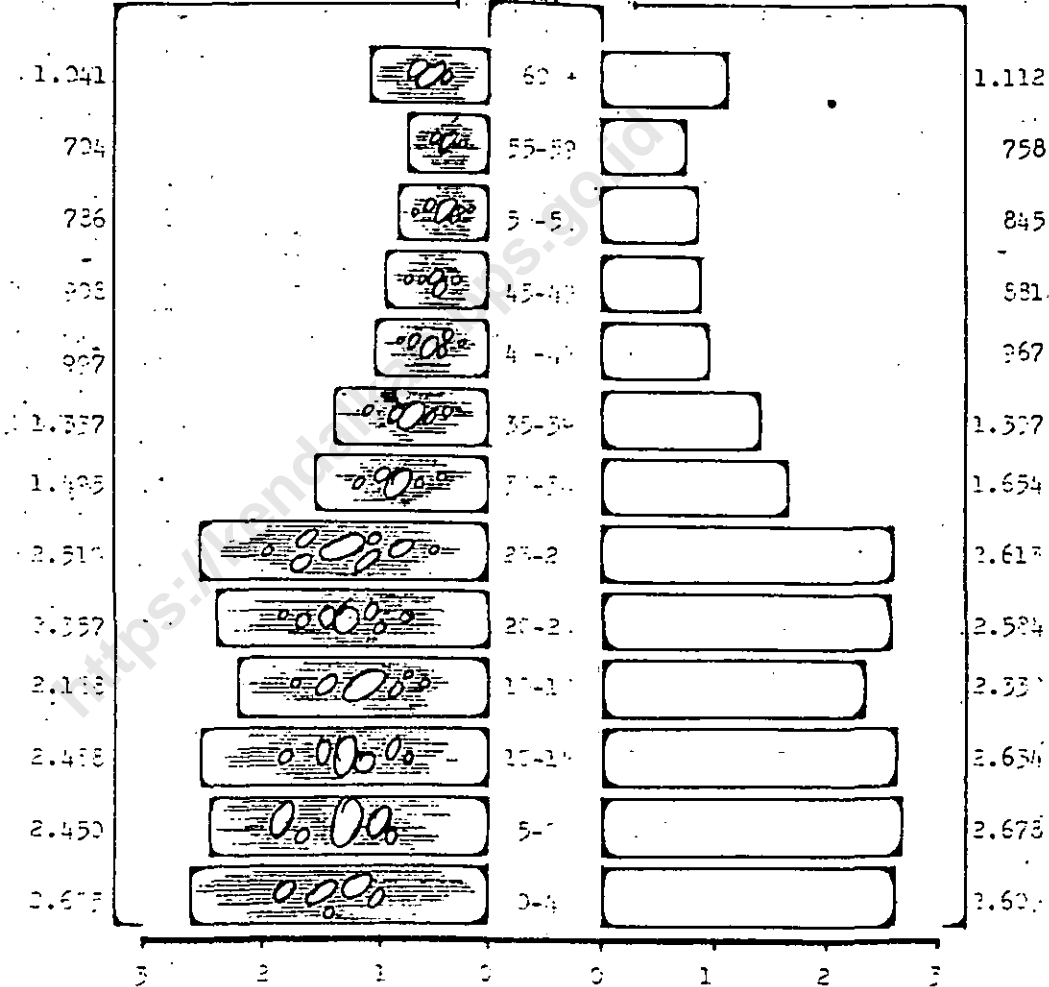
Sumber data : Monografi Desa

PIRAMIDA PENDUDUK NEGARA DAN BANTARAN  
 TAHUN 1930  
 ( Skala 1 : 1000 )

Juni-Juli 21.375

Perempuan 27.062

Ular



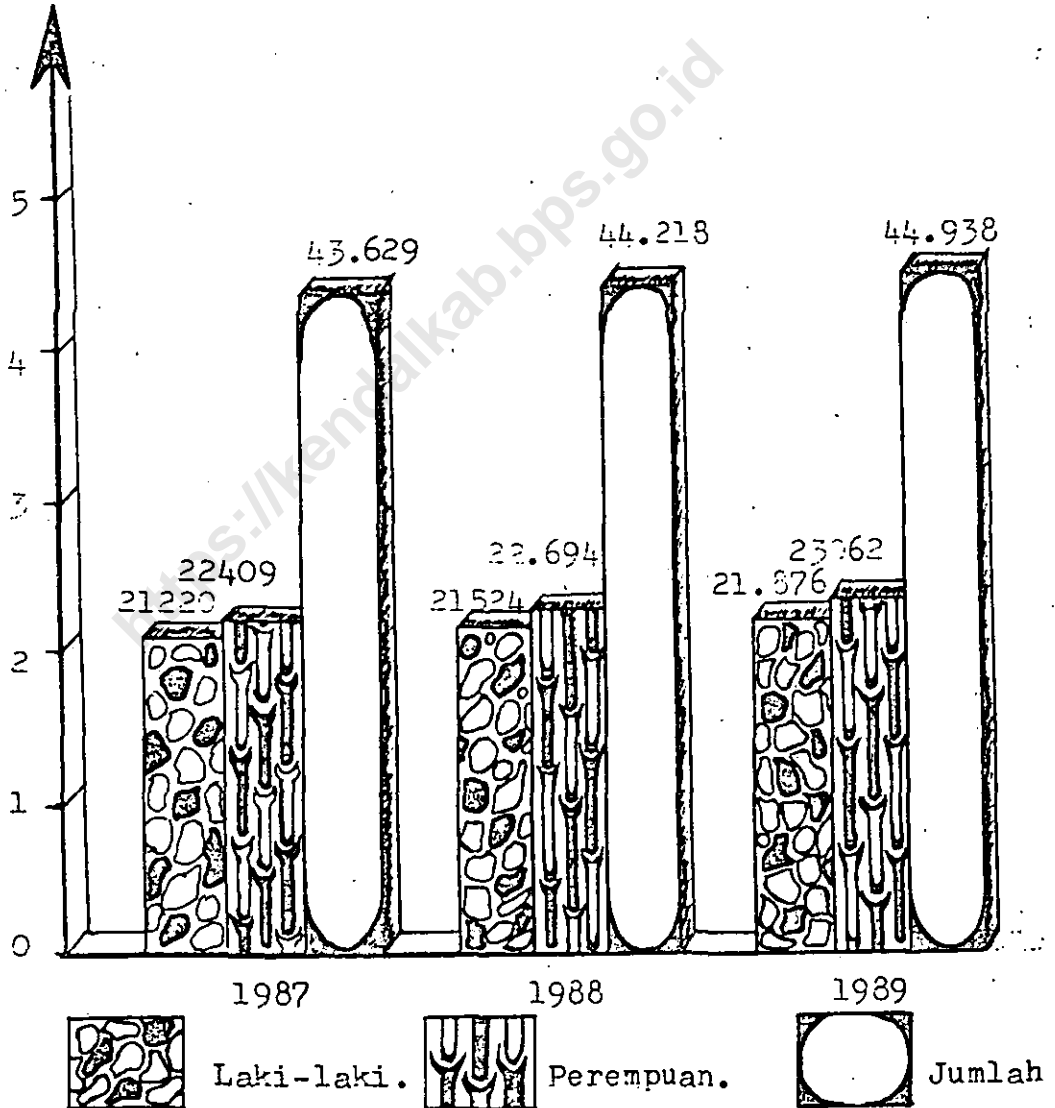


PENDUDUK KEC. PATEBON MENURUT JENIS KELAMIN,  
 DAN SEX RATIO DIPERINCI PER DESA  
 TAHUN 1989

D E S A	JUMLAH PENDUDUK		JUMLAH LAKI- LAKI TIAP 1000 PEREMPU AN (SEX RATIO)
	LAKI- LAKI	PEREMPUAN	
(1)	(2)	(3)	(4)
1. L a n j i	1.088	1.196	910
2. Donosari	1.201	1.224	981
3. Margosari	1.119	1.108	1.010
4. Bulugede	1.326	1.306	1.015
5. Tambakrejo	1.323	1.513	874
6. Kebonharjo	2.275	2.467	922
7. Purwosari	1.315	1.266	1.039
8. Jambearum	1.871	1.897	986
9. Purwokerto	1.631	1.778	917
10. Sukolilan	691	694	996
11. Bangunrejo	525	543	967
12. Kumpulrejo	1.136	1.223	970
13. Magersari	554	589	940
14. Wonosari	1.966	2.080	943
15. Pidodo Kulon	1.119	1.362	821
16. Pidodo Wetan	1.285	1.363	943
17. Bangunsari	681	752	906
18. Kartika Jaya	720	701	1.027
J U M L A H	21.876	23.062	948

Sumber data : Registrasi Penduduk.

GRAFIK. PENDUDUK KECAKATAN PATERON  
TAHUN 1987 - 1989  
( dalam 10.000 )



RATA-RATA PENDUDUK PER KEPALA KELUARGA DIPERINCI  
PER DESA DI KECAMATAN PATEBON  
TAHUN : 1989

D E S A	KEPALA KELUAR GA.	PENDUDUK	RATA-RATA PENDUDUK/ KEP. KEL.
(1)	(2)	(3)	(4)
1. L a n j i	529	2.284	4,32
2. Donosari	521	2.425	4,65
3. Margosari	556	2.227	4,00
4. Bulugede	644	2.632	4,09
5. Tambakrejo	628	2.836	4,52
6. Kebonharjo	967	4.742	4,90
7. Purworejo	541	2.581	4,77
8. Jambearum	912	3.768	4,13
9. Purwokerto	737	3.409	4,62
10. Sukolilan	288	1.385	4,81
11. Bangunrejo	269	1.068	3,97
12. Kumpulrejo	557	2.409	4,32
13. Megersari	248	1.143	4,61
14. Wonosari	841	4.046	4,81
15. Pidodo Kulon	582	2.481	4,26
16. Pidodo Wetan	642	2.648	4,12
17. Bangunsari	329	1.433	4,36
18. Kartika Jaya	296	1.421	4,80
J U M L A H	10.087	44.938	4,46

Sumber data : Registrasi penduduk.

BANYAKNYA PENDUDUK DEWASA DAN ANAK-ANAK  
DI KECAMATAN PATEBON TAMUN : 1989.

D E S A	DEWASA		ANAK-ANAK		JUMLAH	
	L	P	L	P	L	P
(1)	(2)	(3)	(4)	(5)	(6)	(7)
1. L a n j i	714	777	374	419	1.088	1.196
2. Donosari	789	801	412	423	1.201	1.224
3. Margosari	730	726	389	382	1.119	2.227
4. Bulugede	880	858	446	448	1.326	1.306
5. Tambakrejo	878	993	445	520	1.323	1.513
6. Kebonharjo	1486	1635	789	832	2.275	2.467
7. Purwosari	872	837	443	429	1.315	1.266
8. Jambearum	1235	1239	636	658	1.871	1.897
9. Purwokerto	1078	1170	553	608	1.631	1.778
10. Sukolilan	448	458	243	236	691	694
11. Bangunrejo	344	354	181	189	525	543
12. Kumpulrejo	768	796	418	427	1.186	1.223
13. Magersari	362	371	192	218	554	589
14. Wonosari	1294	1365	672	715	1.966	2.080
15. Pidodo Kulon	735	902	384	460	1.119	1.362
16. Pidodo Wetan	820	897	465	466	1.285	1.363
17. Bangunsari	427	495	254	257	681	752
18. Kartika Jaya	473	467	247	234	720	701
JUMLAH	14333	15141	7543	7921	21876	23062

Sumber data : Registrasi Penduduk.

PENDUDUK MENURUT PENDIDIKAN (BAGI UMUR -  
5 TAHUN KEATAS ) DI KECAMATAN PATEBON.  
TAHUN 1989

JENIS PENDIDIKAN	JUMLAH
(1)	(2)
1. Tamat Akademi/ Perguruan Tinggi.	: 236 Orang
2. Tamatan SLTA	: 1.668 Orang
3. Tamatan SLTP	: 2.860 Orang
4. Tamatan SD	: 14.206 Orang
5. Tidak tamat SD	: 7.692 Orang
6. Belum tamat SD	: 5.736 Orang
7. Tidak sekolah	: 7.126 Orang
J u m l a h	: 39.524 Orang

Sumber data : Monografi Kecamatan.

BANYAKNYA RUMAH PENDUDUK DI KECAMATAN PATEBON  
TAHUN 1989

D E S A	DINDING TERBUAT DARI			
	BATU (PERMA- NEN)	SEBAGI AN BATU	KAYU/ PAPAN	BAMBU
(1)	(2)	(3)	(4)	(5)
1. L a n j i	268	75	97	64
2. Donosari	4	10	266	190
3. Margosari	21	6	308	200
4. Bulugede	21	10	327	219
5. Tambakrejo	18	30	231	165
6. Kebonharjo	67	43	196	459
7. Purwosari	16	54	224	210
8. Jambearum	18	16	64	471
9. Purwokerto	441	40	469	42
10. Bangunrejo	8	9	62	183
11. Sukolilan	16	27	234	5
12. Kumpulrejo	26	130	265	90
13. Magersari	40	7	159	20
14. Wonosari	71	176	305	238
15. Pidodo Kulon	11	32	256	209
16. Pidodo Wetan	22	22	22	22
17. Bangunsari	30	16	110	137
18. Kartika Jaya	26	27	203	33
J U M L A H				

Sumber data : Monografi Kec. Patebon.

PENDUDUK MENURUT MATA PENCAHARIAN  
( BAGI UMUR 10 TH. KEATAS ) DI KECAMATAN PATEBON  
TAHUN 1989

JENIS MATA PENCAHARIAN	JUMLAH
(1)	(2)
1. Petani sendiri	: 5.587 Orang
2. Buruh tani	: 9.284 Orang
3. N e l a y a n	: 830 Orang
4. Pengusaha	: 139 Orang
5. Buruh Industri	: 2.509 Orang
6. Buruh Bangunan	: 970 Orang
7. P e d a g a n g	: 973 Orang
8. Pengangkutan	: 729 Orang
9. Pegawai Negeri (Sipil/ABRI)	: 800 Orang
10. P e n s i u n a n	: 387 Orang
11. Lain-lain	: 794 Orang
<b>J U M L A H</b>	<b>: 21.653 Orang</b>

Sumber data : Monografi Kecamatan.

BANYAKNYA SEKOLAH, MURID DAN GURU  
TAMAN KANAK-KANAK DI KECAVATAN PATEBON TAHUN  
1989

D E S A	JUMLAH SEKOLAH	M U R I D			GURU
		L	P	J	
(1)	(2)	(3)	(4)	(5)	(6)
1. L a n j i	2	25	28	53	3
2. Donosari	1	9	22	31	3
3. Margosari	1	23	28	51	2
4. Bulugede	1	9	14	23	2
5. Tambakrejo	1	9	21	30	2
6. Kebonharjo	1	28	17	45	3
7. Purwosari	1	11	10	21	1
8. Jambearum	1	6	14	20	2
9. Purwokerto	1	19	29	48	3
10. Sukolilan	1	8	10	18	1
11. Bangunrejo	2	25	23	48	3
12. Kumpulrejo	1	22	17	39	2
13. Magersari	1	18	18	36	2
14. Wonosari	2	33	39	72	5
15. Pidodo Kulon	1	10	18	28	1
16. Pidodo Wetan	2	36	41	77	4
17. Bangunsari	1	11	20	31	1
18. Kartika Jaya	1	8	12	20	2
J U M L A H	22	310	381	691	42

Sumber data : Dinas P&K Kec. Patebon.



BANYAKNYA SEKOLAH, MURID DAN GURU SEKOLAH DASAR  
DI KECAMATAN PATEBON  
TAHUN 1989

D E S A	JUMLAH SEKOLAH.	M U R I D			GURU
		L	P	J	
(1)	(2)	(3)	(4)	(5)	(6)
1. Lanji	1	133	115	248	8
2. Donosari	2	207	224	431	15
3. Margosari	2	189	186	375	15
4. Bulugede	2	257	213	470	15
5. Tambakrejo	2	212	219	431	15
6. Kebonharjo	2	260	250	510	20
7. Purwosari	2	197	224	421	19
8. Jambearum	2	240	237	477	18
9. Purwokerto	2	190	200	390	18
10. Sukolilan	1	66	52	118	9
11. Bangunrejo	1	44	32	76	8
12. Kumpulrejo	1	126	128	254	9
13. Magersari	1	123	129	257	7
14. Wonosari	2	173	160	333	17
15. Pidodo Kulon	2	224	201	425	17
16. Pidodo Wetan	2	126	124	250	9
17. Bangunsari	2	128	128	256	15
18. Kartika Jaya	2	124	123	247	15
J U M L A H	31	3.024	2945	5969	249

Sumber data : Dinas P dan K Kec. Patebon.

BANYAKNYA MURID MADRASAH IBTIDAIYAH ( MI )  
 DI KECAMATAN PATEBON  
 TAHUN : 1989

NAMA MI/ DESA	MURID KELAS					
	I	II	III	IV	V	VI
(1)	(2)	(3)	(4)	(5)	(6)	(7)
1. MI L a n j i	25	21	22	19	20	18
2. MI Kebonharjo	40	42	32	31	32	26
3. MI Jambearum	50	37	24	27	36	30
4. MI Sukolilan	12	9	20	13	16	15
5. MI Bangunrejo	14	10	14	13	12	13
6. MI Wonosari	44	35	41	32	31	38
7. MI Pidodo Wetan	45	43	36	29	29	23
J U M L A H	230	197	189	164	176	163

Sumber data : Kantor P<sub>2</sub>IA Kec. Patebon.

BANYAKNYA GURU MADRASAH IBTIDAIYYAH ( MI )  
 DIPERINCI MENURUT STATUS DAN JENIS KELAMIN  
 TAHUN : 1989

NAMA MI/ DESA	KEADAAN GURU					
	NEGERI		SWASTA		JUMLAH	
	L	P	L	P	L	P
(1)	(2)	(3)	(4)	(5)	(6)	(7)
1. MI Lanji	4	1	1	1	5	2
2. MI Kebonharjo	4	1	1	1	5	2
3. MI Jambearum	3	1	2	-	5	1
4. MI Sukolilan	6	-	-	1	6	1
5. MI Bangunrejo	4	-	1	1	5	1
6. MI Wonosari	3	1	-	1	3	2
7. MI Pidodo Wetan	4	1	-	2	4	3
J U M L A H	28	5	5	7	33	12

Sumber data : Kantor P<sub>2</sub>A Kec. Patebon.

BANYAKNYA MURID MADRASAH DINIYAH (MDA)  
DI KECAMATAN PATEBON  
TAHUN 1989/1990

ALAMAT DESA	K E L A S					
	I	II	III	IV	V	VI
(1)	(2)	(3)	(4)	(5)	(6)	(7)
1. L a n j i.	36	43	31	36	22	23
2. Donosari	25	37	31	31	22	-
3. Margosari	57	61	60	30	43	17
4. Tambakrejo	15	20	35	29	26	-
5. Kebonharjo I	108	73	77	49	44	35
6. Kebonharjo II	70	29	20	30	35	-
7. Kebonharjo Wusto	54	24	13	-	-	-
8. Purwosari	40	30	30	30	30	20
9. Jambearum	32	44	55	31	-	-
10. Sukolilan I	22	20	9	14	6	14
11. Sukolilan II	23	21	12	14	9	12
12. Bangunrejo	25	18	15	13	13	-
13. Kumpulrejo	47	41	35	20	20	13
14. Magersari	62	27	22	27	-	10
15. Wonosari	50	48	45	32	22	17
16. Pidod Kulon	118	43	29	32	20	5
17. Pidodo Wetan	60	44	58	32	36	22
J U M L A H	344	623	577	450	348	188

Sumber data : Kantor P<sub>2</sub>A Kec. Patebon.

BANYAKNYA GURU MADRASAH DINIYAH (MDA)  
DI KECAMATAN PATEBON  
TAHUN 1989/ 1990

DESA/ ALAMAT	LAKI-LAKI	PEREMPUAN	JUMLAH
(1)	(2)	(3)	(4)
1. L a n j i	13	3	16
2. Donosari	14	-	14
3. Margosari	14	-	14
4. Tambakrejo	18	-	18
5. Kebonharjo I	15	3	18
6. Kebonharjo II	11	-	11
7. Kebonharjo (Wustho)	6	-	6
8. Purwosari	17	2	19
9. Jambearum	11	5	16
10. Sukolilan I	14	4	18
11. Sukolilan II	18	2	20
12. Bangunrejo	21	2	23
13. Magersari	14	-	14
14. Kumpulrejo	17	-	17
15. Wonosari	20	-	20
16. Pidodo Kulon	19	-	19
17. Pidodo Wetan	18	3	21
J U M L A H	260	24	284

Sumber data : Kantor P<sub>2</sub>A Kec. Patebon.

JUMLAH MURID DAN GURU SMP NEGERI DAN SWASTA  
DI KECAMATAN PATEBON  
TAHUN 1989/1990

NAMA SEKOLAH	STATUS	MURID		GURU	
		L	P	L	P
(1)	(2)	(3)	(4)	(5)	(6)
1. SMP Negeri I	Negeri	229	176	15	8
2. SMP Negeri II	Negeri	294	161	15	10
3. Sekolah Tehnik	Negeri	511	22	23	5
4. SMP PGRI 08	Swasta	315	191	17	9
5. SMP PGRI 013	Swasta	127	106	18	3
6. SMP Pancasila	Swasta	41	16	9	5
7. Madrasah Tsanawiyah.	Swasta	85	55	14	-
J U M L A H	X	1.602	672	111	40

Sumber data : Dinas P dan K  
Kec. Patebon.

BANYAKNYA MURID DAN GURU SMA NEGERI DAN SWASTA  
DI KECAMATAN PATEBON  
TAHUN 1989/1990

NAMA SEKOLAH	STATUS	MURID		GURU	
		L	P	L	P
(1)	(2)	(3)	(4)	(5)	(6)
1. SMA Negeri I	Negeri	667	426	39	28
2. SMA PGRI	Negeri	776	607	39	25
3. SMBA Negeri	Negeri	340	425	30	21
4. STM Negeri	Negeri	576	12	29	5
5. SMA Pancasila	Swasta	145	73	16	6
J U M L A H	X	2.504	1.544	153	85

Sumber data : Dinas P dan K  
Kec. Patebon.

KEADAAN PRAMUKA DI KECAMATAN PATEBON  
TAHUN 1989

D E S A	JUMLAH GUDEP.	JUMLAH PEMBINA	S I A G A		
			L	P	JML
(1)	(2)	(3)	(4)	(5)	(6)
1. L a n j i	4	8	64	61	125
2. Donosari	4	8	73	73	146
3. Margosari	4	8	61	53	114
4. Bulugede	4	8	88	63	151
5. Tambakrejo	4	8	65	69	134
6. Kebonharjo	16	36	122	107	229
7. Purwosari	4	8	76	64	140
8. Jambearum	6	12	83	97	180
9. Purwokerto	6	12	61	64	125
10. Bangunrejo	4	8	29	23	52
11. Sukolilan	4	8	43	27	70
12. Kumpulrejo	2	4	39	47	86
13. Magersari	2	4	47	43	90
14. Wonosari	4	8	65	49	114
15. Pidodo Kulon	2	8	73	69	142
16. Pidodo Wetan	4	8	66	61	127
17. Bangunsari	4	8	32	45	77
18. Kartika Jaya	4	8	46	36	86
J U M L A H	82	172	1.133	1.051	2184

Sumber data : Kwaran Kec. Patebon.



Tabel lanjutan :

D E S A	PENGGALANG			PENEKAK		
	L	P	J	L	P	J
(1)	(2)	(3)	(4)	(5)	(6)	(7)
1. L a n j i	51	46	97	-	-	-
2. Donosari	62	57	119	-	-	-
3. Margosari	59	56	115	-	-	-
4. Bulugede	76	68	144	-	-	-
5. Tambakrejo	59	79	138	-	-	-
6. Kebonharjo	259	311	570	27	48	75
7. Purwosari	47	83	130	-	-	-
8. Jambearum	84	76	160	22	15	37
9. Purwokerto	36	46	82	-	26	26
10. Bangunrejo	32	27	59	-	-	-
11. Sukolilan	31	35	66	-	-	-
12. Kumpulrejo	35	31	66	-	-	-
13. Magersari	34	34	68	-	-	-
14. Wonosari	52	52	104	-	-	-
15. Pidodo Kulon	62	58	120	-	-	-
16. Pidodo Wetan	56	53	109	-	-	-
17. Bangunsari	46	31	77	-	-	-
18. Kartika Jaya	30	41	71	-	-	-
J U M L A H	1211	1181	2392	70	89	159

Sumber data : Kwaran Kec. Patebon.

JUMLAH PENDERITA PENYAKIT MENURUT JENIS  
PENYAKIT DI KECAMATAN PATEBON  
TAHUN 1989

JENIS PENYAKIT	JUMLAH
(1)	(2)
1. I n f l u e n z a	-
2. D i a r e	2.609
3. Infeksi kulit dan jaringan bawah kulit	4.048
4. A n e m i a	1.321
5. Infeksi saluran pernafasan bagian atas	4.880
6. Paringitis	-
7. Penyakit lain pada kulit dan jaringan bawah kulit.	-
8. Conjunctivitis	978
9. Gastero ulcer/ Tukak lambung	1.479
10. S c a b i e s	1.558
11. Karies Gigi	649
12. Malaria tanpa pemeriksaan la- borat.	60
13. Penyakit lain-lain	13.264
J U M L A H	30.845

Sumber data : Puskesmas Kec. Patebon.

JUMLAH PENDUDUK YANG DIVAKSINASI DIPERINCI  
PER DESA DI KECAMATAN PATEBON  
TAHUN : 1989

D E S A	HASIL VAKSINASI				
	BCG	DPT I	DPT II	TFT I	TFT II
(1)	(2)	(3)	(4)	(5)	(6)
1. L a n j i	56	56	47	27	24
2. Donosari	76	76	61	42	40
3. Margosari	63	63	63	40	45
4. Bulugede	72	72	64	39	37
5. Tambakrejo	93	93	71	60	58
6. Kebonharjo	127	127	102	82	86
7. Purwosari	64	64	52	50	42
8. Jambearum	119	119	102	82	86
9. Purwokerto	47	47	36	24	22
10. Sukolilan	31	31	18	18	19
11. Bangunrejo	25	25	27	18	17
12. Kumpulrejo	63	63	54	49	50
13. Magersari	21	21	28	16	15
14. Wonosari	107	107	82	64	54
15. Pidodo Kulon	87	87	65	49	48
16. Pidodo Wetan	103	103	86	74	69
17. Bangunsari	50	50	43	26	29
18. Kartika Jaya	56	56	46	36	38
J U M L A H	1260	1260	1045	782	765

Sumber data : Puskesmas Kec. Patebon.

BANYAKNYA PENDERITA MALARIA DI KEC. PATEBON  
TAHUN : 1989

B U L A N	PENDERITA TERSANGKA	PENDERITA POSITIP.
(1)	(2)	(3)
1. Januari	12	-
2. Pebruari	16.	-
3. M a r e t	18	-
4. A p r i l	5	-
5. M e i	8	-
6. J u n i	-	-
7. J u l i	-	-
8. Agustus	-	-
9. September	1	-
10. Oktober	-	-
11. Nopember	-	-
12. Desember	-	-
J U M L A H	60	-

Sumber data : Puskesmas Kec. Patebon.

BANYAKNYA PUS DAN CU DIPERINCI PER DESA  
DI KECAMATAN PETEBON TH. 1989

D E S A	PUS	PIL	IUD	KONDOM	LAINNYA
(1)	(2)	(3)	(4)	(5)	(6)
1. L a n j i	326	76	17	3	70
2. Donosari	305	67	7	-	119
3. Margosari	324	174	-	-	64
4. Bulugede	472	168	83	-	105
5. Tambakrejo	408	136	3	-	117
6. Kebonharjo	559	208	31	1	140
7. Purwosari	341	78	14	-	115
8. Jambearum	576	228	18	1	141
9. Purwokerto	642	52	88	26	163
10. Bangunrejo	137	65	6	-	32
11. Sukolilan	202	76	6	1	53
12. Kumpulrejo	332	116	11	-	86
13. Magersari	177	92	1	-	24
14. Wonosari	559	186	44	-	100
15. Pidodo Kulon	369	160	5	-	23
16. Pidodo Wetan	359	156	11	-	54
17. Bangunsari	212	15	50	-	99
18. Kartika Jaya	141	13	55	2	36
J U M L A H	6441	2.066	450	34	1.541

Sumber data : PLKB Kec. Patebon.

BANYAKNYA PENCURIAN DENGAN PEMBERATAN & PENGANIAYAAN  
 YANG TERCATAT DI POLSEK KEC. PATEBON  
 TAHUN 1989

B U L A N	PENCURIAN DENGAN PEMBERATAN	PENGANIAYAAN
(1)	(2)	(3)
1. Januari	1	1
2. Pebruari	-	-
3. M a r e t	-	-
4. April	2	-
5. M e i	-	-
6. J u n i	-	1
7. J u l i	1	-
8. Agustus	-	-
9. September	1	-
10. Oktober	2	-
11. Nopember	-	-
12. Desember	-	-
J U M L A H	7	2

Keterangan : Selesai 5, sisa 4.

Sumber data: Polsek Kec. Patebon.

BANYAKNYA KECELAKAAN DAN JUMLAH KORBAN LALU-LINTAS YANG TERCATAT DI POLSEK PATEBON TH.1989

B U L A N	JUMLAH KECE - LAKAAN	BANYAKNYA KORBAN			
		MATI	LUKA BERAT	LUKA RINGAN	JUMLAH
(1)	(2)	(3)	(4)	(5)	(6)
1. Januari	6	3	-	3	6
2. Pebruari	3	-	2	2	4
3. M a r e t	2	1	-	-	1
4. April	2	-	1	1	2
5. M e i	2	-	1	1	2
6. J u n i	1	-	-	1	1
7. J u l i	2	-	-	1	1
8. Agustus	10	-	4	5	9
9. September	2	-	1	6	7
10. Oktober	4.	-	1	4	5
11. Nopember	3	-	-	-	-
12. Desember	2	-	1	-	1
J U M L A H	39	4	11	24	39
TH. 1988	: 43	4	7	20	31

Keterangan : Penanganan Perkara Lalu-lintas berat langsung dari Sat Lantas Polres Kendal.

Sumber data: Polsek Kec. Patebon.

JUMLAH PELANGGARAN LALU LINTAS  
YANG TERCATAT DI POLSEK PATEBON  
TAHUN 1989

B U L A N	JUMLAH PELANGGARAN
(1)	(2)
1. Januari	38
2. Pebruari	42
3. M a r e t	18
4. A p r i l	51
5. M e i	14
6. J u n i	6
7. J u l i	5
8. Agustus	15
9. September	16
10. Oktober	20
11. Nopember	16
12. Desember	5
JUMLAH TH. 1989	246
TH. 1988	304

Sumber data : Polsek Kec. Patebon.



BANYAKNYA PEMELUK AGAMA DI KECAMATAN PATEBON  
TAHUN 1989

D E S A	ISLAM	KATOLIK	PROTES TAN	BUDHA	HINDU
(1)	(2)	(3)	(4)	(5)	(6)
1. L a n j i	2.284	-	-	-	-
2. Donosari	2.425	-	-	-	-
3. Margosari	2.227	-	-	-	-
4. Bulugede	2.624	-	8	-	-
5. Tambakrejo	2.836	-	-	-	-
6. Kebonharjo	4.715	1	20	6	-
7. Purwosari	2.581	-	-	-	-
8. Jambearum	5.766	2	-	-	-
9. Purwokerto	3.295	73	15	-	27
10. Bangunrejo	1.384	1	-	-	-
11. Sukolilan	1.068	-	-	-	-
12. Kumpulrejo	2.409	-	-	-	-
13. Magersari	1.143	-	-	-	-
14. Wonosari	4.002	44	-	-	-
15. Pidodo Kulon	2.479	2	-	-	-
16. Pidodo Wetan	2.646	1	1	-	-
17. Bangunsari	1.414	-	19	-	-
18. Kartika Jaya	1.171	113	137	-	-
J U M L A H	44.470	237	197	6	27

Sumber data : Monografi Kec. Patebon.

BANYAKNYA TEMPAT PERIBADATAN  
DI KEC. PATEBON TH.1989.

D E S A	MASJID	LANGGAR/ MUSHOLLA	GEREJA	KUIL
(1)	(2)	(3)	(4)	(5)
1. L a n j i	2	8	-	-
2. Donosari	1	9	-	-
3. Margosari	1	8	-	-
4. Bulugede	1	8	-	-
5. Tambakrejo	2	11	-	-
6. Kebonharjo	2	10	-	-
7. Purwosari	3	7	-	-
8. Jambearum	1	9	-	-
9. Purwokerto	2	4	-	-
10. Bangunrejo	1	2	-	-
11. Sukolilon	2	2	-	-
12. Kumpulrejo	2	6	-	-
13. Wagersari	1	3	-	-
14. Wonosari	1	9	-	-
15. Pidodo Kulon	1	10	-	-
16. Pidodo Wetan	2	9	-	-
17. Bangunsari	1	2	-	-
18. Kartika Jaya	1	3	3	-
J U M L A H	27	120	3	-

Sumber data : Monografi Kec. Patebon.

BANYAKNYA KEJADIAN NIKAH, TALAK, CERAI DAN RUJUK  
DIPERINCI PER DESA DI KECAMATAN PATEBON  
TAHUN 1989/1990

D E S A	NIKAH	TALAK	CERAI	RUJUK
(1)	(2)	(3)	(4)	(5)
1. L a n j i	20	1	1	-
2. Donosari	22	5	3	-
3. Margosari	19	5	-	-
4. Bulugede	33	6	1	-
5. Tambakrejo	34	4	1	-
6. Kebonharjo	37	6	7	-
7. Purwosari	28	3	-	-
8. Jambearum	34	7	1	-
9. Purwokerto	25	1	-	-
10. Sukolilan	18	1	2	-
11. Bangunrejo	13	1	-	-
12. Kumpulrejo	31	5	3	-
13. Magersari	9	1	-	-
14. Wonosari	61	7	3	-
15. Pidodo Kulon	38	6	-	-
16. Pidodo Wetan	26	2	1	-
17. Bangunsari	15	1	-	-
18. Kartika Jaya	31	2	1	-
J U M L A H	494	64	24	-

Sumber data : Kantor KUA Kec. Patebon.

BANYAKNYA PENDERITA TUNA RAGA DAN TUNA MENTAL  
DI KECAMATAN PATEBON TH. 1989/1990

D E S A	TUNA RAGA		TUNA MENTAL	
	L	P	L	P
(1)	(2)	(3)	(4)	(5)
1. L a n j i	4	-	-	-
2. Donosari	4	9	4	1
3. Margosari	3	2	3	1
4. Bulugede	4	2	2	-
5. Tambakrejo	4	1	-	1
6. Kebonharjo	7	3	1	1
7. Purwosari	4	5	1	-
8. Jambearum	5	4	2	-
9. Purwokerto	-	2	2	2
10. Sukolilan	-	-	-	-
11. Bangunrejo	4	2	-	-
12. Kumpulrejo	6	2	1	-
13. Magersari	1	-	-	-
14. Wonosari	3	-	1	-
15. Pidodo Kulon	10	8	1	1
16. Pidodo Wetan	8	4	1	1
17. Bangunsari	2	2	2	2
18. Kartika Jaya	3	2	3	2
J U M L A H	72	48	24	12

Sumber data : PSK Patebon

BANYAKNYA PENDERITA TUNA NETRA DAN TUNA RUNGU  
DI KECAMATAN PATEBON  
TAHUN 1989/1990

D E S A	TUNA NETRA		TUNA RUNGU	
	L	P	L	P
(1)	(2)	(3)	(4)	(5)
1. L a n j i	1	-	-	-
2. Donosari	4	2	-	4
3. Margosari	2	1	3	2
4. Bulugede	2	-	-	1
5. Tambakrejo	-	-	2	-
6. Kebonharjo	-	-	-	-
7. Purwosari	2	1	4	1
8. Jambearum	1	-	3	-
9. Purwokerto	1	2	3	3
10. Sukolilan	-	-	2	-
11. Bangunrejo	1	1	-	1
12. Kumpulrejo	1	-	5	2
13. Magersari	2	-	-	-
14. Wonosari	2	-	-	-
15. Pidod6 Kulon	3	2	1	3
16. Pidodo Wetan	4	1	4	2
17. Bangunsari	-	-	3	-
18. Kartika Jaya	-	-	-	-
J U M L A H	26	10	30	19

Sumber data : PSK Patebon.

BANYAKNYA PONDOK PESANTREN, PENGASUH & SANTRI  
DI KECAMATAN PATEBON TH. 1989/1990

NAMA DESA	NAMA PONDOK PESANTREN	PENGAJAR		SANTRI	
		L	P	L	P
(1)	(2)	(3)	(4)	(5)	(6)
1. L a n j i	Darul Hikmah	12	1	40	40
2. Dohosari	Al - Miftah	9	-	90	-
3. Margosari	Roudlatul Muta'alimin.	8	-	72	-
4. Purwosari	At-Taçwa	9	1	50	100
5. Wonosari	Al-Musyarakah	7	-	30	-
J U M L A H .	X	45	2	282	140

Sumber data : Kantor P<sub>2</sub>A Kec. Patebon.

Keterangan : Selain desa-desa tersebut diatas  
tidak ada pondok pesantrennya.

BANYAKNYA TERNAK DI KEC. PATEBON  
TAHUN 1989

D E S A	SAPI PERAH	SAPI BIASA	KERBAU	KUDA	KAMB/ DOMBA	BABI
(1)	(2)	(3)	(4)	(5)	(6)	(7)
1. L a n j i	-	4	5	1	71	-
2. Donosari	-	13	9	-	76	-
3. Margosari	-	73	-	-	80	-
4. Bulugede	-	17	15	1	424	-
5. Tambakrejo	-	71	6	-	87	-
6. Kebonharjo	-	10	-	2	77	-
7. Purwosari	-	-	-	-	50	-
8. Jambearum	-	5	26	-	69	-
9. Purwokerto	-	61	-	-	77	-
10. Bangunrejo	-	-	16	-	70	-
11. Sukolilan	-	-	9	-	136	-
12. Kumpulrejo	-	7	18	10	60	-
13. Magersari	-	-	-	14	60	-
14. Wonosari	-	31	36	17	92	-
15. Pidodo Kulon	-	-	62	2	54	-
16. Pidodo Wetan	-	-	71	3	75	-
17. Bangunsari	-	51	18	3	132	-
18. Kartika Jaya	-	192	11	3	138	-
J U M L A H	-	535	302	56	1.828	-

Sumber data : Dinas Peternakan  
Kec. Patebon.

BANYAKNYA UNGGAS DI KEC. PATEBON  
TAHUN 1989

D E S A	AYAM KAMPUNG	AYAM RAS	ITIK	ITIK MAMILA
(1)	(2)	(3)	(4)	(5)
1. L a n j i	2.101	-	15	19
2. Donosari	1.709	-	16	38
3. Margosari	1.417	-	18	44
4. Bulugede	1.520	-	7	12
5. Tambakrejo	1.411	-	6	11
6. Kebonharjo	1.621	-	12	60
7. Purwosari	900	-	2	7
8. Jambearum	1.009	-	10	31
9. Purwokerto	1.572	-	7	12
10. Bangunrejo	1.566	-	12	25
11. Sukolilan	1.317	-	12	56
12. Kumpulrejo	1.039	-	12	27
13. Magersari	977	-	4	55
14. Wonosari	1.610	-	100	31
15. Pidodo Kulon	1.617	-	9	45
16. Pidodo Wetan	1.801	-	17	41
17. Bangunsari	1.899	-	10	59
18. Kartika Jaya	2.361	-	17	40
J U M L A H	27.447	-	287	613

Sumber data : Dinas Peternakan  
Kecamatan Patebon



BANYAKNYA LUAS PANEN, PRODUKSI DAN RATA-RATA  
 PRODUKSI TANAMAN PANGAN DI KEC. PATEBON.  
 TAHUN 1989

JENIS TANAMAN	LUAS PANEN (Ha)	PRODUKSI (Ton)	RATA-RATA PRODUKSI (Kw/Ha)
(1)	(2)	(3)	(4)
1. Padi Sawah	2.184	14.949	68,45
2. Padi Gogo	20	67	33,45
3. Padi Sawah dan Padi Gogo.	2.204	15.016	68,13
4. J a g u n g	98	341	34,77
5. Ketela Pohon	112	2.784	248,57
6. Ketela Rambat	-	-	-
7. Kacang Tanah	37	34	9,27
8. K e d e l e	-	-	-
9. Kacang Hijau	62	63	10,15
10. S o r g u m	-	-	-

Sumber data : Diperta Kec. Patebon.

BANYAKNYA TELEVISI, RADIO DAN ALAT TRANSPORTASI  
DI KECAMATAN PATEBON  
TAHUN 1989

BANYAKNYA SARANA	JUMLAH
(1)	(2)
1. R a d i o	: 1.362 buah
2. T e l e v i s i	: 732 buah
3. S e p e d a	: 2,698 buah
4. Sepeda motor	: 734 buah
5. Mobil dinas	: 1 buah
6. Mobil pribadi	: 32 buah
7. Oplet/Colt umum	: 33 buah
8. T r u k	: 13 buah
9. D o k a r,	: 87 buah
10. Gerobag dorong	: 21 buah
11. Gerobag hewan	: 14 buah
12. B e c a k	: 119 buah

Sumber data : Monografi Kec. Patebon.

BANYAKNYA DANA MASYARAKAT YANG ADA DI BRI UNIT  
KECAMATAN PATERON  
TAHUN 1989

B U L A N	G I R O		SIMPEDES	
	PENYIM PAN.	DANA (000,-)	PENYIM PAN	DANA (000,-)
(1)	(2)	(3)	(4)	(5)
1. Januari	1	2.000	825	132.342
2. Pebruari	1	308	827	129.255
3. M a r e t	1	475	838	140.805
4. April	1	74	864	150.030
5. M e i	1	336	862	164.222
6. J u n i	1	60	881	162.504
7. J u l i	1	306	912	172.587
8. Agustus	19	27.168	950	154.912
9. September	19	3.858	1.009	218.800
10. Oktober	19	3.728	1.071	258.393
11. Nopember	19	3.888	1.183	307.254
12. Desember	19	3.865	1.235	400.118

Sumber data : BRI Unut Kec. Patebon.

Tabel lanjutan :

B U L A N	TABANAS		DEPOSITO	
	PENYIM PAN.	DANA (000,-)	PENYIM PAN.	DANA (000,-)
(1)	(2)	(3)	(4)	(5)
1. Januari	949	20.297	1	2.000
2. Februari	938	19.794	1	2.000
3. M a r e t	928	17.492	1	2.000
4. April	918	16.309	1	5.000
5. M e i	908	18.771	1	5.000
6. J u n i	902	16.353	1	5.000
7. J u l i	863	16.704	2	5.000
8. Agustus	861	17.068	3	14.500
9. September	870	17.412	4	15.000
10. Oktober	874	17.308	4	15.000
11. Nopember	871	18.205	4	15.000
12. Desember	871	20.220	4	15.000

Sumber data : BRI Unit Kec. Patebon.

BANYAKNYA NASABAH DAN KREDIT UNIT PEDESAAN  
(KUPEDDES) YANG TERCATAT PADA BRI UNIT  
KECAMATAN PATEBON  
TAHUN 1989

B U L A N	NASABAH	BANYAKNYA KREDIT (000,-)
(1)	(2)	(3)
1. Januari	493	159.958
2. Pebruari	532	167.816
3. M a r e t	437	176.503
4. April	449	178.785
5. M e i	451	172.951
6. J u n i	437	178.174
7. J u l i	435	176.833
8. Agustus	454	189.856
9. September	451	187.906
10. Oktober	445	188.229
11. Nopember	461	200.464
12. Desember	469	213.497

Sumber data : BRI Unit Kec. Patebon.

