

Katalog : 7101001.52



STATISTIK
HARGA PEDESAAN
PROVINSI NUSA TENGGARA BARAT TAHUN 2015



**BADAN PUSAT STATISTIK
PROVINSI NUSA TENGGARA BARAT**

STATISTIK
HARGA PEDESAAN
PROVINSI NUSA TENGGARA BARAT TAHUN 2015



<https://htb.bps.go.id>

STATISTIK HARGA PEDESAAN

PROVINSI NUSA TENGGARA BARAT TAHUN 2015

ISBN	:	
Katalog	:	7101001.52
Publikasi	:	
Ukuran Buku	:	17,6 x 25 cm
Jumlah Halaman	:	xiv + 275 halaman
Naskah	:	Bidang Statistik Distribusi BPS Provinsi Nusa Tenggara Barat
Gambar Kulit	:	Bidang Integrasi Pengolahan Data dan Diseminasi Statistik
Diterbitkan Oleh	:	© Badan Pusat Statistik Provinsi Nusa Tenggara Barat
Dicetak Oleh	:	

Dilarang mengumumkan, mendistribusikan, mengomunikasikan, dan/atau menggandakan sebagian atau seluruh isi buku ini untuk tujuan komersial tanpa izin tertulis dari Badan Pusat Statistik

KATA PENGANTAR

Publikasi Statistik Harga Produsen, Konsumen Perdesaan dan Nilai Tukar Petani Provinsi Nusa Tenggara Barat Tahun 2015 merupakan publikasi lanjutan dari publikasi sebelumnya. Data harga yang disajikan mencakup 8 (delapan) kabupaten di Provinsi Nusa Tenggara Barat.

Data yang disajikan adalah data tahun 2015 yang mencakup, harga produsen berbagai komoditas hasil pertanian pada 5 subsektor yaitu : tanaman pangan, hortikultura, tanaman perkebunan rakyat, peternakan dan perikanan. Selain itu tercakup pula data harga konsumen/eceran di pasar-pasar perdesaan dari barang/jasa keperluan konsumsi rumah tangga kelompok makanan dan non makanan. Data tersebut dikumpulkan melalui survei yang dilakukan secara rutin setiap bulan oleh BPS dalam rangka penghitungan Indeks Nilai Tukar Petani (NTP). Pada publikasi ini terdapat pula data Nilai Tukar Petani Tahun 2015 pada 5 subsektor pertanian.

Kami menyadari bahwa publikasi ini masih belum lengkap dalam memenuhi kebutuhan para konsumen data secara maksimal. Oleh karena itu kritik dan saran yang konstruktif sangat diharapkan guna penyempurnaan di masa yang akan datang.

Terimakasih disampaikan kepada semua pihak yang telah membantu terwujudnya publikasi ini.

Mataram, Desember 2016
BADAN PUSAT STATISTIK
PROVINSI NUSA TENGGARA BARAT
Kepala,

Endang Tri Wahyuningsih

DAFTAR ISI

	Halaman
Kata Pengantar	i
Daftar Isi	ii
Daftar Grafik	iii
Daftar Tabel.....	iv
I. Penjelasan Ringkas Harga Produsen Pedesaan	1
I.1. Pendahuluan	1
I.2. Cakupan Data	1
I.3. Metode Pengumpulan Data dan Perhitungan Rata-rata Harga.....	1
I.4. Konsep dan Definisi	2
I.5. Ulasan Singkat	3
II. Penjelasan Ringkas Harga Konsumen Pedesaan.....	6
II.1. Pendahuluan.....	6
II.2. Cakupan Data	6
II.3. Metode Pengumpulan Data dan Perhitungan Rata-rata Harga.....	7
II.4. Konsep dan Definisi.....	7
II.5. Ulasan Singkat	9
III. Penjelasan Ringkas Nilai Tukar Petani	11
III.1. Pendahuluan	11
III.2. Konsep dan Definisi.....	13
III.3. Metodologi	14
III.4. Ulasan Singkat	17
Tabel-Tabel	23

DAFTAR GAMBAR/GRAFIK

Halaman

Grafik 1	Harga Produsen Gabah Kering Panen (GKP) Tahun 2015 (Rp/100kg)	3
Grafik 2	Rata-Rata Harga Bawang Merah Tahun 2015 (Rp/100kg)	3
Grafik 3	Harga Produsen Sapi Potong Tahun 2015 (Rp/ekor)	4
Grafik 4	Perkembangan Harga Produsen Cabai Rawit Tahun 2014-2015	4
Grafik 5	Rata-Rata Harga Ikan Tongkol dan Ikan Kembung Tahun 2015 (Rp/ekor)	4
Grafik 6	Rata-Rata Harga Beras Tahun 2015 (Rp/liter)	9
Grafik 7	Rata-Rata Harga Minyak Goreng Curah Tahun 2015 (Rp/liter)	10
Grafik 8	Rata-Rata Harga Gula Pasir Curah Tahun 2015 (Rp/kg)	10
Grafik 9	Perkembangan Nilai Tukar Petani Provinsi NTB Januari-Desember 2015 (2012=100)	17
Grafik 10	Perkembangan Indeks Konsumen Pedesaan Januari-Desember 2015 (2012=100)	18
Grafik 11	Perkembangan Inflasi Pedesaan Provinsi NTB Januari - Desember 2015 (2012=100)	19
Grafik 12	Perkembangan Indeks Biaya Produksi dan Penambahan Barang Modal Januari - Desember 2015 (2012=100)	20
Grafik 13	Perkembangan Nilai Tukar Petani per Subsektor Januari - Desember 2015 (2012=100)	20
Grafik 14	Perkembangan Indeks Diterima Menurut Subsektor Januari - Desember 2015 (2012=100)	21

DAFTAR TABEL

Halaman

1. HARGA PRODUSEN

1.1. SUBSEKTOR TANAMAN PANGAN

Tabel 1.1.1	Harga Produsen Gabah Kering Giling (GKG) (Rp/100 Kg)	23
Tabel 1.1.2	Harga Produsen Gabah Kering Panen (GKP) (Rp/100 Kg)	24
Tabel 1.1.3	Harga Produsen Jagung Pipilan/Pocelan (Rp/100 Kg)	25
Tabel 1.1.4	Harga Produsen Kacang Hijau (Rp/100 Kg)	26
Tabel 1.1.5	Harga Produsen Kacang Kedelai (Rp/100 Kg)	27
Tabel 1.1.6	Harga Produsen Kacang Tanah (Rp/100 Kg)	28
Tabel 1.1.7	Harga Produsen Ketela Pohon (Rp/100 Kg)	29
Tabel 1.1.8	Harga Produsen Ketela Rambat (Rp/100 Kg)	30

1.2. SUBSEKTOR HORTIKULTURA

Tabel 1.2.1	Harga Produsen Bawang Merah (Rp/100 Kg)	31
Tabel 1.2.2	Harga Produsen Bawang Putih (Rp/100 Kg)	32
Tabel 1.2.3	Harga Produsen Cabai Merah (Rp/100 Kg)	33
Tabel 1.2.4	Harga Produsen Cabai Rawit (Rp/100 Kg)	34
Tabel 1.2.5	Harga Produsen Kacang Panjang (Rp/100 Kg).....	35
Tabel 1.2.6	Harga Produsen Kangkung (Rp/100 Kg)	36
Tabel 1.2.7	Harga Produsen Ketimun (Rp/100 Kg)	37
Tabel 1.2.8	Harga Produsen Terung Panjang (Rp/100 Kg)	38
Tabel 1.2.9	Harga Produsen Tomat Sayur (Rp/100 Kg)	39
Tabel 1.2.10	Harga Produsen Jambu Biji (Rp/100 kg)	40
Tabel 1.2.11	Harga Produsen Pisang Ambon (Rp/10 Sisir)	41
Tabel 1.2.12	Harga Produsen Rambutan (Rp/100 kg)	42

1.3. SUBSEKTOR TANAMAN PERKEBUNAN RAKYAT

Tabel 1.3.1	Harga Produsen Kelapa Belum dikupas (Rp/100 Kg)	43
Tabel 1.3.2	Harga Produsen Coklat Biji (Rp/100 Kg)	44
Tabel 1.3.3	Harga Produsen Biji Jambu Mete dikupas (Rp/100 Kg).....	45

1.4. SUBSEKTOR PETERNAKAN

Tabel 1.4.1	Harga Produsen Sapi Potong (Rp/ekor)	46
Tabel 1.4.2	Harga Produsen Kerbau (Rp/ekor)	47
Tabel 1.4.3	Harga Produsen Kambing (Rp/ekor)	48
Tabel 1.4.4	Harga Produsen Itik/bebek (Rp/ekor)	49
Tabel 1.4.5	Harga Produsen Ayam Ras/Potong (Rp/ekor)	50
Tabel 1.4.6	Harga Produsen Ayam Kampung (Rp/ekor)	51

1.5. SUBSEKTOR PERIKANAN

Tabel 1.5.1	Harga Produsen Ikan Ekor Kuning (Rp/Kg)	52
Tabel 1.5.2	Harga Produsen Ikan Kakap (Rp/Kg)	53
Tabel 1.5.3	Harga Produsen Ikan Kembung (Rp/Kg)	54
Tabel 1.5.4	Harga Produsen Ikan Selar (Rp/Kg)	55
Tabel 1.5.5	Harga Produsen Ikan Tembang (Rp/Kg)	56
Tabel 1.5.6	Harga Produsen Ikan Tenggiri (Rp/Kg)	57
Tabel 1.5.7	Harga Produsen Ikan Terbang (Rp/Kg)	58
Tabel 1.5.8	Harga Produsen Ikan Teri (Rp/Kg)	59
Tabel 1.5.9	Harga Produsen Ikan Tongkol (Rp/Kg)	60
Tabel 1.5.10	Harga Produsen Kepiting Laut (Rp/Kg)	61
Tabel 1.5.11	Harga Produsen Cumi-cumi (Rp/Kg)	62
Tabel 1.5.12	Harga Produsen Rumput Laut (Rp/Kg)	63

2. HARGA KONSUMEN PEDESAAN

2.1. KELOMPOK BAHAN MAKANAN

Tabel 2.1.1	Harga Konsumen Pedesaan Beras IR-64 (Rp/Kg)	65
Tabel 2.1.2	Harga Konsumen Pedesaan Tepung terigu (Rp/Kg)	66
Tabel 2.1.3	Harga Konsumen Pedesaan Jagung Pipilan Pocelen (Rp/Kg.)	67
Tabel 2.1.4	Harga Konsumen Pedesaan Mie-Instan (Rp/Bungkus)	68
Tabel 2.1.5	Harga Konsumen Pedesaan Mie Telur Kering (Rp/Bungkus)	69
Tabel 2.1.6	Harga Konsumen Pedesaan Bihun (Rp/Kg)	70
Tabel 2.1.7	Harga Konsumen Pedesaan Ketela Pohon Tidak Pahit (Rp/Kg)	71
Tabel 2.1.8	Harga Konsumen Pedesaan Daging Sapi (Rp/Kg)	72
Tabel 2.1.9	Harga Konsumen Pedesaan Daging Ayam (Rp/Kg)	73
Tabel 2.1.10	Harga Konsumen Pedesaan Hati Ayam (Rp/Kg)	74
Tabel 2.1.11	Harga Konsumen Pedesaan Ikan Cakalang (Rp/Kg)	75
Tabel 2.1.12	Harga Konsumen Pedesaan Cumi-Cumi (Rp/Kg)	76
Tabel 2.1.13	Harga Konsumen Pedesaan Ikan Ekor Kuning (Rp/Kg)	77
Tabel 2.1.14	Harga Konsumen Pedesaan Ikan Selar (Rp/Kg)	78
Tabel 2.1.15	Harga Konsumen Pedesaan Ikan Tenggiri (Rp/Kg)	79
Tabel 2.1.16	Harga Konsumen Pedesaan Ikan Teri Segar (Rp/Kg)	80
Tabel 2.1.17	Harga Konsumen Pedesaan Ikan Tongkol Segar (Rp/Kg)	81
Tabel 2.1.18	Harga Konsumen Pedesaan Udang Segar Laut (Rp/Kg)	82
Tabel 2.1.19	Harga Konsumen Pedesaan Ikan Tembang Segar (Rp/Kg)	83
Tabel 2.1.20	Harga Konsumen Pedesaan Ikan Layang Segar (Rp/Kg)	84
Tabel 2.1.21	Harga Konsumen Pedesaan Ikan Baronang Segar (Rp/Kg)	85
Tabel 2.1.22	Harga Konsumen Pedesaan Ikan Asin Teri (Rp/Kg)	86
Tabel 2.1.23	Harga Konsumen Pedesaan Bakso Daging Sapi (Rp/10 buah)	87
Tabel 2.1.24	Harga Konsumen Pedesaan Susu Kental Manis Coklat, Bendera (Rp/Kaleng)	88
Tabel 2.1.25	Harga Konsumen Pedesaan Susu Kental Manis Coklat, Indomilk (Rp/Kaleng)	89

Tabel 2.1.26	Harga Konsumen Pedesaan Susu Bubuk Instan (Rp/400 gr)	90
Tabel 2.1.27	Harga Konsumen Pedesaan Susu Cair Kemasan (Rp/200ml)	91
Tabel 2.1.28	Harga Konsumen Pedesaan Susu Bubuk Bayi (Rp/400 gr)	92
Tabel 2.1.29	Harga Konsumen Pedesaan Telur Ayam Ras (Rp/10 Butir)	93
Tabel 2.1.30	Harga Konsumen Pedesaan Telur Itik/ Bebek Tawar Mentah (Rp/Butir)	94
Tabel 2.1.31	Harga Konsumen Pedesaan Telur Itik/Bebek Asin Matang (Rp/Butir).....	95
Tabel 2.1.32	Harga Konsumen Pedesaan Telur Puyuh, Matang (Rp/ 10 Butir).....	96
Tabel 2.1.33	Harga Konsumen Pedesaan Minyak Goreng, Kemasan (Rp/Kg)	97
Tabel 2.1.34	Harga Konsumen Pedesaan Minyak Goreng, Curah (Rp/Kg)	98
Tabel 2.1.35	Harga Konsumen Pedesaan Margarine (Rp/Sachet)	99
Tabel 2.1.36	Harga Konsumen Pedesaan Kelapa Tua Sudah dikupas, Sedang (Rp/Butir)	100
Tabel 2.1.37	Harga Konsumen Pedesaan Kangkung Segar (Rp/Kg)	101
Tabel 2.1.38	Harga Konsumen Pedesaan Bayam Segar (Rp/Kg)	102
Tabel 2.1.39	Harga Konsumen Pedesaan Kubis/Kol Putih (Rp/Kg)	103
Tabel 2.1.40	Harga Konsumen Pedesaan Kacang Panjang (Rp/Kg)	104
Tabel 2.1.41	Harga Konsumen Pedesaan Kentang Sedang (Rp/Kg)	105
Tabel 2.1.42	Harga Konsumen Pedesaan Cabai Merah Besar (Rp/Kg)	106
Tabel 2.1.43	Harga Konsumen Pedesaan Cabai Merah Kriting (Rp/Kg)	107
Tabel 2.1.44	Harga Konsumen Pedesaan Cabai Rawit Campur (Rp/Kg)	108
Tabel 2.1.45	Harga Konsumen Pedesaan Ketimun Segar (Rp/Kg)	109
Tabel 2.1.46	Harga Konsumen Pedesaan Tomat Sayur Segar (Rp/Kg)	110
Tabel 2.1.47	Harga Konsumen Pedesaan Labu Siam/Jipang (Rp/Kg)	111
Tabel 2.1.48	Harga Konsumen Pedesaan Terung Panjang Hijau/Ungu (Rp/Kg) ...	112
Tabel 2.1.49	Harga Konsumen Pedesaan Nangka Muda Baik (Rp/Kg)	113
Tabel 2.1.50	Harga Konsumen Pedesaan Tauge Kecambah Segar (Rp/Kg)	114
Tabel 2.1.51	Harga Konsumen Pedesaan Buncis Segar (Rp/Kg)	115
Tabel 2.1.52	Harga Konsumen Pedesaan Wortel Segar (Rp/Kg)	116

Tabel 2.1.53	Harga Konsumen Pedesaan Daun Singkong Segar (Rp/Kg)	117
Tabel 2.1.54	Harga Konsumen Pedesaan Pare/Paria Segar (Rp/Kg)	118
Tabel 2.1.55	Harga Konsumen Pedesaan Cabai Hijau Segar (Rp/Kg)	119
Tabel 2.1.56	Harga Konsumen Pedesaan Sawi Putih (Rp/Kg)	120
Tabel 2.1.57	Harga Konsumen Pedesaan Sawi Hijau (Rp/Kg)	121
Tabel 2.1.58	Harga Konsumen Pedesaan Pisang Ambon (Rp/Sisir)	122
Tabel 2.1.59	Harga Konsumen Pedesaan Pisang Raja (Rp/Sisir)	123
Tabel 2.1.60	Harga Konsumen Pedesaan Pisang Susu (Rp/Sisir)	124
Tabel 2.1.61	Harga Konsumen Pedesaan Pepaya (Rp/Kg)	125
Tabel 2.1.62	Harga Konsumen Pedesaan Jeruk (Rp/Kg)	126
Tabel 2.1.63	Harga Konsumen Pedesaan Salak Bali (Rp/Kg)	127
Tabel 2.1.64	Harga Konsumen Pedesaan Salak Pondoh (Rp/Kg)	128
Tabel 2.1.65	Harga Konsumen Pedesaan Apel Malang (Rp/Kg)	129
Tabel 2.1.66	Harga Konsumen Pedesaan Apel Impor (Rp/Kg)	130
Tabel 2.1.67	Harga Konsumen Pedesaan Kacang Tanah Basah, Belum dikupas (Rp/Kg)	131
Tabel 2.1.68	Harga Konsumen Pedesaan Kacang Tanah Kering, Sudah dikupas (Rp/Kg)	132
Tabel 2.1.69	Harga Konsumen Pedesaan Kacang Hijau (Rp/Kg)	133
Tabel 2.1.70	Harga Konsumen Pedesaan Kacang Kedelai Putih (Rp/Kg)	134
Tabel 2.1.71	Harga Konsumen Pedesaan Tahu Mentah (Rp/Kg)	135
Tabel 2.1.72	Harga Konsumen Pedesaan Bawang Merah, Besar (Rp/Kg)	136
Tabel 2.1.73	Harga Konsumen Pedesaan Bawang Merah, Kecil (Rp/Kg)	137
Tabel 2.1.74	Harga Konsumen Pedesaan Bawang Putih, Sedang (Rp/Kg)	138
Tabel 2.1.75	Harga Konsumen Pedesaan Lada Merica, Putih Kering (Rp/Kg)	139
Tabel 2.1.76	Harga Konsumen Pedesaan Kecap Manis ABC (Rp/Botol=625ml)	140
Tabel 2.1.77	Harga Konsumen Pedesaan Kecap Manis ABC (Rp/Sachet)	141
Tabel 2.1.78	Harga Konsumen Pedesaan Bumbu Masak Ajinomoto (Rp/Bgks=100gr)	142
Tabel 2.1.79	Harga Konsumen Pedesaan Bumbu Masak Sasa (Rp/Bgks=100gr)	143

Tabel 2.1.80	Harga Konsumen Pedesaan Kemiri Baik (Rp/ons)	144
Tabel 2.1.81	Harga Konsumen Pedesaan Asam Jawa (Rp/ons)	145
Tabel 2.1.82	Harga Konsumen Pedesaan Gula Merah, Aren (Rp/Kg)	146
Tabel 2.1.83	Harga Konsumen Pedesaan Ketumbar, baik (Rp/Ons)	147
Tabel 2.1.84	Harga Konsumen Pedesaan Jinten (Rp/Ons)	148
Tabel 2.1.85	Harga Konsumen Pedesaan Terasi Udang No. 1 (Rp/ Ons)	149
Tabel 2.1.86	Harga Konsumen Pedesaan Terasi Udang No. 2 (Rp/ Ons)	150
Tabel 2.1.87	Harga Konsumen Pedesaan Kerupuk Udang (Rp/Kg)	151
Tabel 2.1.88	Harga Konsumen Pedesaan Bahan Agar-agar (Rp/Bungkus)	152

2.2. KELOMPOK MAKANAN JADI

Tabel 2.2.1	Harga Konsumen Pedesaan Roti Tawar (Rp/200 gr)	153
Tabel 2.2.2	Harga Konsumen Pedesaan Gado-gado Tanpa Nasi/Lontong (Rp/Porsi)	154
Tabel 2.2.3	Harga Konsumen Pedesaan Mie Bakso (Rp/Porsi)	155
Tabel 2.2.4	Harga Konsumen Pedesaan Mie Ayam (Rp/Porsi)	156
Tabel 2.2.5	Harga Konsumen Pedesaan Gula Pasir Glaku (Rp/Kg)	157
Tabel 2.2.6	Harga Konsumen Pedesaan Gula Pasir Curah (Rp/Kg)	158
Tabel 2.2.7	Harga Konsumen Pedesaan Kopi Instant Kapal Api (Rp/Sachet)	159
Tabel 2.2.8	Harga Konsumen Pedesaan Teh Botol Sosro (Rp/Botol)	160
Tabel 2.2.9	Harga Konsumen Pedesaan Teh Celup Sosro (Rp/Doos=25bh)	161
Tabel 2.2.10	Harga Konsumen Pedesaan Air Mineral Aqua (Rp/Botol=600ml)	162
Tabel 2.2.11	Harga Konsumen Pedesaan Minuman Ringan Sprite (Rp/Botol=200ml)	163
Tabel 2.2.12	Harga Konsumen Pedesaan Minuman Kesehatan Extra Joss (Rp/sachet).....	164
Tabel 2.2.13	Harga Konsumen Pedesaan Rokok Kretek Putih, Marlboro (Rp/Bks=20Btg)	165
Tabel 2.2.14	Harga Konsumen Pedesaan Rokok Kretek GG Merah(Rp/Bks=12Btg)	166
Tabel 2.2.15	Harga Konsumen Pedesaan Rokok Kretek Dji Sam Soe (Rp/Bks=12Btg)	167
Tabel 2.2.16	Harga Konsumen Pedesaan Rokok Filter, GG Filter (Rp/Bks=12Btg)	168
Tabel 2.2.17	Harga Konsumen Pedesaan Pinang Belum Dikupas (Rp/Buah).....	169

Tabel 2.2.18	Harga Konsumen Pedesaan Gambir (Rp/Buah).....	170
--------------	---	-----

2.3 KELOMPOK PERUMAHAN

Tabel 2.3.1	Harga Konsumen Pedesaan Bambu Tua Anyam (Rp/batang)	171
Tabel 2.3.2	Harga Konsumen Pedesaan Kayu Balok (12x12x400) cm (Rp/Batang)	172
Tabel 2.3.3	Harga Konsumen Pedesaan Seng Plat BWG 32 (Rp/m)	173
Tabel 2.3.4	Harga Konsumen Pedesaan Asbes (Rp/Lembar=1,5 m)	174
Tabel 2.3.5	Harga Konsumen Pedesaan Batu Bata Sedang (Rp/Biji)	175
Tabel 2.3.6	Harga Konsumen Pedesaan Kaca Polos Tebal 5 mm (Rp/m ²)	176
Tabel 2.3.7	Harga Konsumen Pedesaan Papan (20X2X400) cm Meranti (Rp/Lembar)	177
Tabel 2.3.8	Harga Konsumen Pedesaan Pasir (Rp/m ³)	178
Tabel 2.3.9	Harga Konsumen Pedesaan Semen Gresik (Rp/Zak)	179
Tabel 2.3.10	Harga Konsumen Pedesaan Cat Kayu Glotex (Rp/Kg)	180
Tabel 2.3.11	Harga Konsumen Pedesaan Cat Tembok (Rp/ 5 Kg)	181
Tabel 2.3.12	Harga Konsumen Pedesaan Triplek 3 mm (Rp/lembar)	182
Tabel 2.3.13	Harga Konsumen Pedesaan Kontrak Rumah (Rp/tahun)	183
Tabel 2.3.14	Harga Konsumen Pedesaan Sewa Rumah Permanen (Rp/bulan)	184
Tabel 2.3.15	Harga Konsumen Pedesaan Paku 3 cm (Rp/Kg)	185
Tabel 2.3.16	Harga Konsumen Pedesaan Keramik (Rp/m ²)	186
Tabel 2.3.17	Harga Konsumen Pedesaan Upah Tukang Bukan Mandor (Rp/Orang/Hari)	187
Tabel 2.3.18	Harga Konsumen Pedesaan Minyak Tanah Eceran (Rp/liter)	188
Tabel 2.3.19	Harga Konsumen Pedesaan Kayu Bakar (Rp/Pikul=40Kg)	189
Tabel 2.3.20	Harga Konsumen Pedesaan Korek Api Geretan Kayu (Rp/Kotak)	190
Tabel 2.3.21	Harga Konsumen Pedesaan Bola Lampu Philips 25 Watt (Rp/Buah)	191
Tabel 2.3.22	Harga Konsumen Pedesaan Tarif PLN 450 (Rp/KWH)	192
Tabel 2.3.23	Harga Konsumen Pedesaan Lilin (Rp/Pak=10 Buah)	193
Tabel 2.3.24	Harga Konsumen Pedesaan Lampu TL Neon (Rp/Buah)	194
Tabel 2.3.25	Harga Konsumen Pedesaan Gas LPG Pertamina (Rp/12 Kg)	195

Tabel 2.3.26	Harga Konsumen Pedesaan Kursi (Rp/Stel)	196
Tabel 2.3.27	Harga Konsumen Pedesaan Meja Kursi Makan (Rp/Set)....	197
Tabel 2.3.28	Harga Konsumen Pedesaan Kasur Kapuk No.1 (Rp/Buah)	198
Tabel 2.3.29	Harga Konsumen Pedesaan Tikar Plastik 2x1,5 m (Rp/Helai)	199
Tabel 2.3.30	Harga Konsumen Pedesaan Piring Makan (Rp/Buah)	200

2.4. KELOMPOK SANDANG

KELOMPOK SANDANG PRIA

Tabel 2.4.1	Harga Konsumen Pedesaan Kemeja Panjang Sersin (Rp/Helai)	201
Tabel 2.4.2	Harga Konsumen Pedesaan Celana Panjang Sersin (Rp/Helai)	202
Tabel 2.4.3	Harga Konsumen Pedesaan Kaos Kutang Singlet (Rp/Helai)	203
Tabel 2.4.4	Harga Konsumen Pedesaan Sarung Sersin Cap Manggis (Rp/Helai) ...	204
Tabel 2.4.5	Harga Konsumen Pedesaan Sarung Katun (Rp/Helai)	205
Tabel 2.4.6	Harga Konsumen Pedesaan Peci Kopiah (Rp/buah)	206
Tabel 2.4.7	Harga Konsumen Pedesaan Kaos Kaki Dewasa (Rp/Pasang)	207
Tabel 2.4.8	Harga Konsumen Pedesaan Celana Dalam Rider (Rp/Helai)	208
Tabel 2.4.9	Harga Konsumen Pedesaan Baju Koko (Rp/Helai)	209

KELOMPOK SANDANG WANITA

Tabel 2.4.10	Harga Konsumen Pedesaan Batik (Kain Panjang) (Rp/Helai)	210
Tabel 2.4.11	Harga Konsumen Pedesaan Rok Dalam (Rp/Helai)	211
Tabel 2.4.12	Harga Konsumen Pedesaan Blus (Rp/Helai)	212
Tabel 2.4.13	Harga Konsumen Pedesaan Daster (Rp/Helai)	213
Tabel 2.4.14	Harga Konsumen Pedesaan Pembalut wanita Laurier (Rp/Kemas=10 Buah)	214

KELOMPOK SANDANG ANAK

Tabel 2.4.15	Harga Konsumen Pedesaan Kemeja Pendek (Rp/Helai)	215
Tabel 2.4.16	Harga Konsumen Pedesaan Celana Pendek (Rp/Helai)	216
Tabel 2.4.17	Harga Konsumen Pedesaan Rok Terusan (Rp/Helai)	217

Tabel 2.4.18	Harga Konsumen Pedesaan Sandal Plastik (Rp/Pasang)	218
Tabel 2.4.19	Harga Konsumen Pedesaan Baju Kaos (Rp/Helai)	219
Tabel 2.4.20	Harga Konsumen Pedesaan Kaos Kaki (Rp/Pasang)	220

KELOMPOK SANDANG LAINNYA

Tabel 2.4.21	Harga Konsumen Pedesaan Emas Perhiasan (Rp/gram)	221
Tabel 2.4.21	Harga Konsumen Ongkos Jahit Pakaian Celana Panjang Pria (Rp/Helai)	222
Tabel 2.4.23	Harga Konsumen Ongkos Jahit Pakaian Kebaya (Rp/Helai)	223
Tabel 2.4.24	Harga Konsumen Ongkos Jahit Pakaian Baju Anak (Rp/Helai)	224
Tabel 2.4.25	Harga Konsumen Handuk Besar (Rp/Helai)	225
Tabel 2.4.26	Harga Konsumen Handuk Kecil (Rp/Helai)	226

2.5. KELOMPOK KESEHATAN

Tabel 2.5.1	Harga Konsumen Pedesaan Tarif Dokter dengan Obat (Rp/Pasien)	227
Tabel 2.5.2	Harga Konsumen Pedesaan Tarif Dokter Tanpa Obat (Rp/Pasien)	228
Tabel 2.5.3	Harga Konsumen Tarif Pemeriksaan Kandungan, Bidan dengan Obat (Rp/Pasien)	229
Tabel 2.5.4	Harga Konsumen Tarif Puskesmas dengan Obat (Rp/Helai)	230
Tabel 2.5.5	Harga Konsumen Tarif Mantri Kesehatan dengan Obat (Rp/Pasien) ..	231
Tabel 2.5.6	Harga Konsumen Obat Sakit Kepala Paramex (Rp/Strip=4tablet)	232
Tabel 2.5.7	Harga Konsumen Obat Sakit Perut Diapet (Rp/Strip=4tablet)	233
Tabel 2.5.8	Harga Konsumen Obat Batuk Konidin (Rp/Strip=4tablet)	234
Tabel 2.5.9	Harga Konsumen Obat Penurun Panas Inzana (Rp/Strip=4tablet)	235
Tabel 2.5.10	Harga Konsumen Obat Flu, Ultra Flu (Rp/Strip=4tablet)	236
Tabel 2.5.11	Harga Konsumen Obat Sakit Maag Promag (Rp/Strip=10 tablet)	237
Tabel 2.5.12	Harga Konsumen Obat Gosok/Balsem (Rp/Tube)	238
Tabel 2.5.13	Harga Konsumen Pasta Gigi Pepsodent (Rp/Tube)	239
Tabel 2.5.14	Harga Konsumen Sabun Mandi Lifeboy (Rp/90gr)	240
Tabel 2.5.15	Harga Konsumen Bedak Viva (Rp/Bks Plastik)	241
Tabel 2.5.16	Harga Konsumen Minyak Rambut Brisk (Rp/Botol)	242
Tabel 2.5.17	Harga Konsumen Parfum (Rp/Botol)	243
Tabel 2.5.18	Harga Konsumen Hand Body Lotion Citra (Rp/120 ml)	244

Tabel 2.5.19	Harga Konsumen Lipstik Pixy (Rp/Buah)	245
Tabel 2.5.20	Harga Konsumen Shampo Sunsilk (Rp/100 ml)	246
Tabel 2.5.21	Harga Konsumen Sikat Gigi Formula (Rp/Buah)	247

2.6. KELOMPOK PENDIDIKAN, REKREASI dan OLAHRAGA

Tabel 2.6.1	Harga Konsumen Pedesaan Buku Tulis Bergaris 58 Lembar (Rp/buah)	248
Tabel 2.6.2	Harga Konsumen Pedesaan Penggaris Plastik (Rp/Buah)	249
Tabel 2.6.3	Harga Konsumen Pedesaan Pensil Hitam Staedtler 2B (Rp/buah)	250
Tabel 2.6.4	Harga Konsumen Pedesaan Pulpen/Ballpoint (Rp/Buah)	251
Tabel 2.6.5	Harga Konsumen Pedesaan Penghapus Pensil (Rp/Buah)	252
Tabel 2.6.6	Harga Konsumen Pedesaan Seragam Sekolah SD (Rp/Stel)	253
Tabel 2.6.7	Harga Konsumen Pedesaan Televisi LG 21 Inch (Rp/Buah)	254
Tabel 2.6.8	Harga Konsumen Pedesaan Training Pack, Puma (Rp/Helai)	255
Tabel 2.6.9	Harga Konsumen Pedesaan Training Pack, Adidas (Rp/Helai)	256

2.7. KELOMPOK TRANSPORTASI dan KOMUNIKASI

Tabel 2.7.1	Harga Konsumen Tarif Angkutan Bermotor Mini Bus (Rp/Orang)	257
Tabel 2.7.2	Harga Konsumen Tarif Angkutan Tidak Bermotor (Rp/orang)	258
Tabel 2.7.3	Harga Konsumen Bensin Eceran Premium (Rp/Liter)	259
Tabel 2.7.4	Harga Konsumen Sepeda Wym Cycle (Rp/Buah)	260
Tabel 2.7.5	Harga Konsumen Ongkos Ojek Motor (Rp/Orang)	261
Tabel 2.7.6	Harga Konsumen Voucher Pulsa XL Bebas 50 ribu (Rp/Buah)	262
Tabel 2.7.7	Harga Konsumen Ban Dalam Sepeda Swallow (Rp/Buah)	263
Tabel 2.7.8	Harga Konsumen Ban Luar Sepeda Swallow (Rp/Buah)	264
Tabel 2.7.9	Harga Konsumen Ban Dalam Motor Swallow (Rp/Buah)	265
Tabel 2.7.10	Harga Konsumen Ban Luar Motor Swallow (Rp/Buah)	266
Tabel 2.7.11	Harga Konsumen Ongkos Service Motor Rutin Service kecil (Rp/Kali).....	267
Tabel 2.7.12	Harga Konsumen Ongkos Service Sepeda, Tambal Ban (Rp/kali)	268

3. NILAI TUKAR PETANI

Tabel 3.1	Nilai Tukar Petani Januari – Desember 2015 (2012=100)	270
Tabel 3.2	Nilai Tukar Petani Subsektor Tanaman Pangan Januari – Desember 2015 (2012=100)	271
Tabel 3.3	Nilai Tukar Petani Subsektor Tanaman Hortikultura Januari – Desember 2015 (2012=100)	272
Tabel 3.4	Nilai Tukar Petani Subsektor Tanaman Perkebunan Rakyat Januari – Desember 2015 (2012=100)	273
Tabel 3.5	Nilai Tukar Petani Subsektor Peternakan Januari - Desember 2015 (2012=100)	274
Tabel 3.6	Nilai Tukar Petani Subsektor Perikanan Januari - Desember 2015 (2012=100)	275

<https://ntb.bps.go.id>

I. PENJELASAN RINGKAS HARGA PRODUSEN PERDESAAN

I.1. PENDAHULUAN

Salah satu tujuan pembangunan sektor pertanian adalah untuk meningkatkan kesejahteraan masyarakat pedesaan, khususnya para petani melalui peningkatan dan pemerataan pendapatan. Keberhasilan program Pemerintah dalam bidang pertanian salah satunya tercermin dari perkembangan harga-harga hasil produksi/komoditas pertanian yang didukung dengan peningkatan kualitas hasilnya. Namun demikian, perubahan-perubahan harga dimaksud di atas bukanlah satu-satunya indikator untuk melihat peningkatan pendapatan para petani.

Pengumpulan data harga produsen sektor pertanian dilakukan melalui Survei Harga Produsen Pedesaan yang merupakan salah satu kegiatan rutin dalam rangka penghitungan indeks harga yang diterima petani dan nilai tukar petani. Pengumpulan data tersebut dilakukan di seluruh provinsi di Indonesia yang dilaksanakan setiap bulan.

Data yang disajikan dalam publikasi ini meliputi periode tahun 2015, dari bulan Januari sampai dengan keadan bulan Desember 2015. Maksud dan tujuan dari publikasi ini adalah untuk mengetahui perkembangan dan kesinambungan harga produsen berbagai komoditas hasil pertanian, khususnya tanaman pangan, tanaman hortikultura, tanaman perkebunan rakyat, peternakan dan perikanan.

I.2. CAKUPAN DATA

Dalam publikasi ini disajikan data harga beberapa komoditas hasil pertanian meliputi subsektor tanaman pangan, tanaman hortikultura, tanaman perkebunan rakyat, peternakan dan perikanan di daerah sampel Kabupaten/Kecamatan di Provinsi Nusa Tenggara Barat.

I.3. METODE PENGUMPULAN DATA DAN PENGHITUNGAN RATA-RATA HARGA

I.3.1. Metode Pengumpulan Data

Pengumpulan data harga produsen sektor pertanian dilakukan dengan menggunakan daftar HD-1 (untuk mencatat harga produsen tanaman pangan), daftar HD-2 (untuk mencatat harga produsen tanaman hortikultura), daftar HD-3 (untuk mencatat harga produsen perkebunan rakyat), daftar HD-4 (untuk mencatat harga produsen peternakan), daftar HD-5.1 (untuk mencatat harga produsen subsektor perikanan tangkap) dan daftar HD-5.2 (untuk mencatat harga produsen untuk jenis usaha perikanan budidaya). Pelaksanaan pencatatan daftar HD tersebut di

atas dilakukan oleh Koodinator Statistik Kecamatan (KSK) dengan wawancara langsung ke petani yang menjual hasil pertanian pada periode tanggal 1 sampai dengan tanggal 15 setiap bulan.

Pencatatan data harga setiap komoditas dilakukan terhadap 3-4 petani, dan selanjutnya harga yang terbanyak muncul (Modus) atau rata rata harganya dicatat dalam daftar isian.

I.3.2. Metode Penghitungan Rata-rata Harga

Formula Penghitungan rata-rata harga setiap komoditas untuk harga produsen di masing-masing provinsi setiap bulannya menggunakan rata-rata sederhana (Simple Average) dengan rumus sebagai berikut:

$$\overline{P_{ni}} = \frac{\sum_{s=1}^m P_{ni}}{m}$$

$\overline{P_{ni}}$ = rata-rata harga komoditas *i* pada bulan ke-n

$\sum_{s=1}^m P_{ni}$ = Jumlah harga komoditas *i* pada bulan ke-n

m = Jumlah sampel

I.4. KONSEP DAN DEFINISI

Dalam pengumpulan data harga produsen konsep dan definisi beberapa variabel yang digunakan sebagai berikut :

I.4.1. Petani

Petani adalah orang yang mengusahakan/mengelola usaha pertanian atas resiko sendiri baik pertanian tanaman pangan, tanaman hortikultura, tanaman perkebunan rakyat, peternakan, dan perikanan yang bertujuan sebagian atau seluruh hasil produksinya untuk dijual.

I.4.2. Harga Produsen

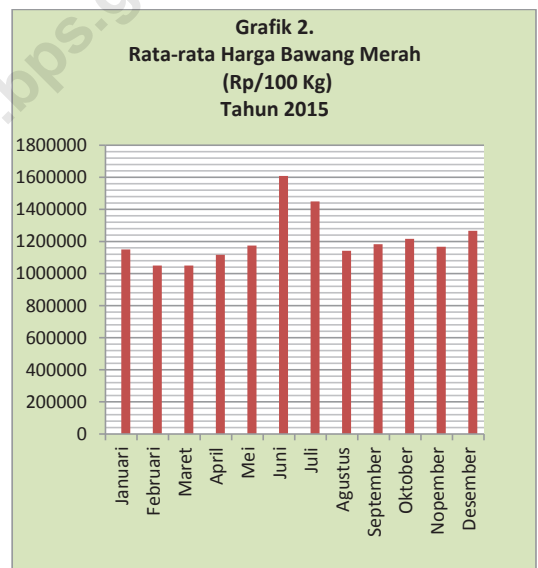
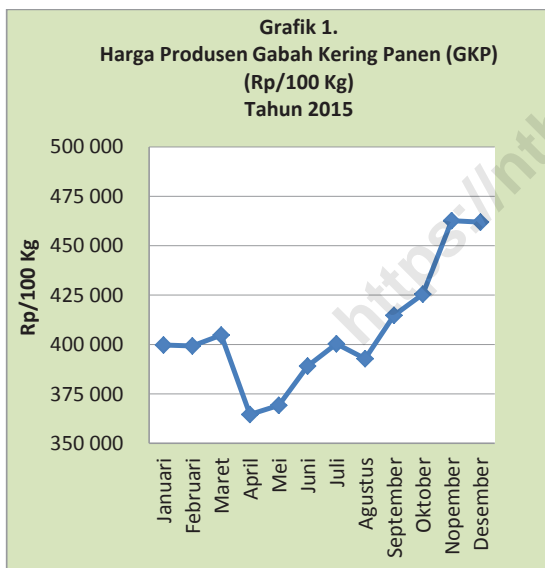
Harga produsen (farm gate) adalah harga transaksi antara petani (penghasil) dan pembeli (pedagang pengumpul/tengkulak) setiap komoditas menurut satuan setempat.

I.4.3. Satuan

Satuan yang digunakan adalah satuan yang lazim dipakai untuk pembelian atau penjualan secara partai besar. Satuan dari masing-masing jenis barang harus jelas dan tegas, misalnya : kg, kwintal (100 kg), 10 buah, ikat dan sebagainya. Satuan setempat yang umumnya dipakai di daerah telah dikonversikan ke dalam satuan standar seperti di atas.

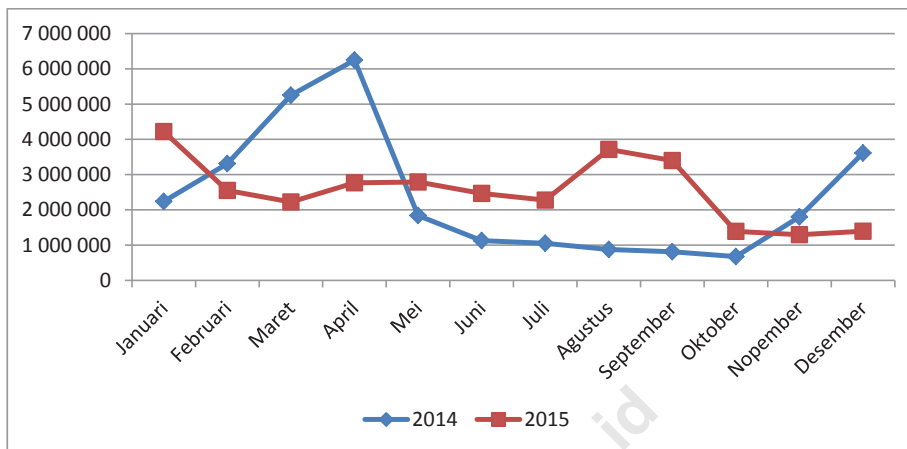
I.5. ULASAN

Provinsi Nusa Tenggara Barat yang merupakan salah satu daerah potensi pertanian seperti tanaman pangan yang utamanya adalah padi. Secara umum harga Gabah Kering Panen (GKP) cenderung mengalami kenaikan pada tahun 2015, dimana harga rata-rata sebesar Rp 407.057 per 100 kg. Harga tertinggi terjadi pada bulan November 2015 yaitu sebesar Rp 462.679 per 100 kilogram dan harga terendah terjadi pada bulan April 2015 yaitu sebesar Rp 364.583,- per 100 kilogram. Demikian pula dengan tanaman hortikultura seperti bawang merah, sepanjang tahun 2015 mengalami harga yang berfluktuasi setiap bulannya. Harga rata-rata bawang merah pada tahun 2015 adalah sebesar Rp. 1.214.583,- per 100 kilogram, dengan kisaran harga antara Rp 1.050.000 sampai dengan Rp 1.608.333 per 100 kilogram. Perkembangan harga produsen gabah kering panen dan bawang merah ditampilkan pada Grafik 1 dan 2.

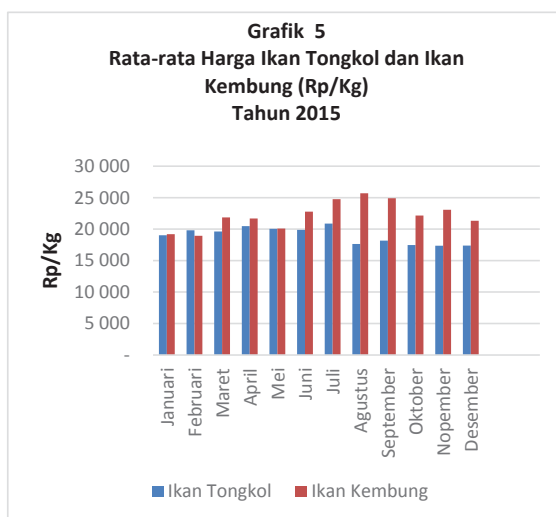
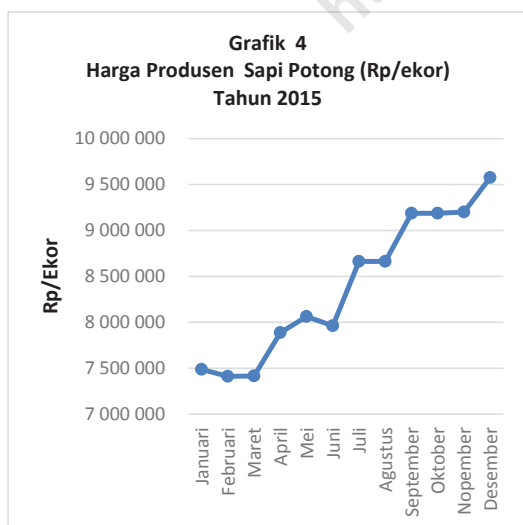


Selama tahun 2015 harga produsen cabe rawit mengalami fluktuasi, dimana penurunan cukup tinggi terjadi pada bulan Desember 2015 yaitu sebesar 61,44 persen dibandingkan bulan yang sama tahun sebelumnya. Sedangkan kenaikan tertinggi terjadi pada bulan Agustus 2015 yang mencapai sekitar 324,49 persen dibandingkan dengan bulan yang sama tahun sebelumnya. Gambaran selengkapnya disajikan pada Grafik 3.

Grafik 3
Perkembangan Harga Produsen Cabe Rawit Provinsi Nusa Tenggara Barat
Tahun 2014 - 2015



Pada subsektor peternakan, perkembangan harga sapi potong selama tahun 2015 mengalami fluktuasi dan pada umumnya mengalami peningkatan. Harga sapi potong tertinggi terjadi pada bulan Desember yaitu sebesar Rp 9.575.000 per ekor, sedangkan harga terendah terjadi pada bulan Februari yaitu sebesar Rp 7.411.667 per ekor. Perkembangan harga sapi potong ditampilkan pada grafik 4 di bawah ini.



Untuk subsektor Perikanan, perkembangan harga produksi perikanan selama tahun 2015 mengalami fluktuasi. Rata-rata harga ikan kembung berkisar antara Rp 18.938 - Rp 25.700 per kilogram. Harga tertinggi terjadi di bulan Agustus dan harga terendah terjadi di bulan Februari. Untuk ikan tongkol harga tertinggi terjadi pada bulan Juli dan harga terendah pada bulan November dengan harga rata-rata sebesar Rp 18.978 per kilogram. Perkembangan harga ikan kembung dan ikan tongkol ditampilkan pada grafik 5.

<https://ntb.bps.go.id>

II. PENJELASAN RINGKAS HARGA KONSUMEN PERDESAAN

II.1. PENDAHULUAN

Tingkat kesejahteraan masyarakat khususnya di daerah pedesaan sangat ditentukan oleh tingkat keberhasilan pembangunan khususnya sektor pertanian, karena sektor ini masih sangat mendominasi daerah pedesaan. Unsur daya beli masyarakat pedesaan merupakan salah satu indikator yang dapat menggambarkan tingkat kesejahteraan. Oleh karena itu, informasi tentang harga khususnya harga konsumen untuk berbagai komoditas di daerah pedesaan sangat diperlukan guna menentukan suatu kebijakan pemerintah untuk membantu mewujudkan kesejahteraan masyarakat pedesaan.

Survei Harga Konsumen pedesaan yang merupakan kegiatan rutin bulanan dalam rangka penghitungan Indeks Harga yang dibayar petani (Ib) dan Nilai Tukar Petani (NTP). Harga Konsumen Pedesaan meliputi harga berbagai komoditas baik makanan maupun non makanan yang banyak dikonsumsi masyarakat pedesaan.

Data yang disajikan dalam publikasi ini adalah data tahun 2015 yang dirinci menurut bulan dan kabupaten, dengan maksud untuk mengetahui tingkat perkembangan harga konsumen dari suatu barang dan jasa di daerah pedesaan, sekaligus juga untuk melihat keterbandingan harga antar kabupaten di Provinsi Nusa Tenggara Barat.

II.2. CAKUPAN DATA

Dalam publikasi ini disajikan data harga konsumen pedesaan dari beberapa jenis barang dan jasa untuk kebutuhan konsumsi rumah tangga. Konsumsi makanan mencakup kelompok bahan makanan dan makanan jadi. Selain itu dalam publikasi ini tersaji pula kelompok non makanan, mencakup kelompok perumahan; sandang; kesehatan; pendidikan, rekreasi dan olahraga; transportasi dan komunikasi. Daerah yang dicakup meliputi 8 kabupaten yaitu : Kabupaten Lombok Barat, Lombok Tengah, Lombok Timur, Sumbawa, Dompu, Bima, Sumbawa Barat dan Lombok Utara.

II.3. METODE PENGUMPULAN DATA DAN PERHITUNGAN RATA-RATA HARGA

II.3.1. Metode Pengumpulan Data

Pengumpulan data harga konsumen diperdesaan dilakukan oleh Koordinator Statistik Kecamatan (KSK) melalui wawancara langsung ke pedagang eceran yang berada di pasar perdesaan maupun yang berada di sekitar pasar perdesaan. Daftar yang digunakan untuk pencatatan harga adalah HKD-1, HKD-2.1 dan HKD-2.2 untuk pencatatan harga eceran barang dan jasa kelompok makanan dan non makanan. Pencacahan dilakukan setiap bulan pada tanggal 1 - 15 atau pada hari pasar yang terdekat dengan tanggal tersebut.

Pencacatan harga komoditas di masing masing pasar dilakukan terhadap tiga atau empat pedagang. Harga dicatat dalam kuesioner yang merupakan harga yang terbanyak muncul (modus) atau rata-rata harga. Hasil pencatatan kemudian dientry di masing-masing kabupaten dan file hasil entry selanjutnya dikirim ke BPS Provinsi dan BPS RI.

II.3.2. Penghitungan Rata-Rata Harga

Penghitungan rata-rata harga jenis barang untuk harga konsumen perdesaan setiap bulannya dengan menggunakan rata-rata harga sederhana dari sampel yang dilaporkan di BPS pada bulan yang bersangkutan.

Formula penghitungan dengan menggunakan rata-rata harga (simple average) yaitu:

$$\overline{P}_{ni} = \frac{\sum_{s=1}^m P_{ni}}{m}$$

\overline{P}_{ni} = Rata-rata harga komoditas i pada bulan ke- n

$\sum_{s=1}^m P_{ni}$ = Jumlah harga komoditas i pada bulan ke- n

m = Jumlah sampel

II.4. KONSEP DAN DEFINISI

Pasar

Yang dimaksud dengan pasar adalah suatu tempat terjadinya transaksi antara penjual dan pembeli atau tempat yang biasanya terdapat penawaran dan permintaan.

Pasar yang diteliti adalah pasar yang cukup mewakili dari semua pasar di kecamatan yang sudah ditentukan, dan mempunyai syarat antara lain :

- Pasar tersebut adalah yang terbesar di kecamatan terpilih.
- Kebanyakan masyarakat, terutama petani berbelanja di pasar tersebut.

- c. Barang yang diperjual-belikan beraneka ragam.
- d. Harus dapat dijamin kelangsungan pencatatan harga di pasar tersebut.
- e. Pasar tersebut terletak di desa perdesaan.

Harga Konsumen/Eceran Perdesaan

Harga eceran adalah harga transaksi antara penjual dan pembeli secara eceran di pasar setempat untuk tiap jenis barang yang dibeli dengan tujuan untuk dikonsumsi sendiri dan bukan untuk dijual kepada pihak lain. Harga yang dicatat dalam daftar isian merupakan harga yang telah dikonversikan ke dalam satuan baku yang tercantum dalam daftar isian.

Persyaratan pedagang/penjual yang menjadi responden adalah :

- a. Pedagang harus mempunyai cukup persediaan barang untuk menjaga terjaminnya kelangsungan harga selanjutnya.
- b. Pedagang menjual barangnya secara eceran dan di tempat yang tetap.
- c. Pedagang banyak/ramai dikunjungi pembeli.
- d. Pedagang merupakan price influencer, dimana harga yang ditetapkan dapat mempengaruhi pedagang/penjual lainnya.

Satuan

Satuan yang digunakan dalam daftar isian adalah satuan baku yang lazim digunakan untuk pembelian secara eceran, misalnya : kilogram (kg), 100 gram (ons), liter (l), buah, butir, bungkus, batang, pasang dan lain sebagainya. Jika satuan setempat yang biasa digunakan di daerah tidak sesuai dengan yang ada dalam daftar isian, maka harus dikonversikan terlebih dahulu agar sesuai dengan satuan baku yang ada pada daftar isian.

Konsumsi Rumah Tangga

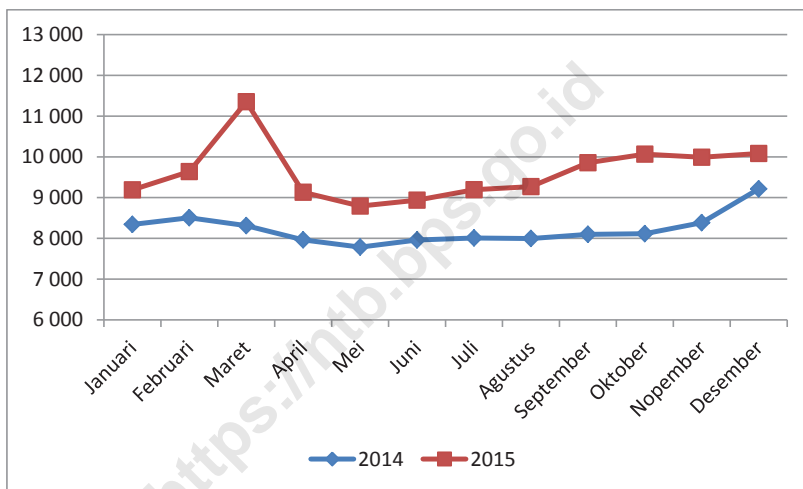
Konsumsi rumah tangga terdiri dari konsumsi makanan dan konsumsi non makanan. Dengan mengadopsi *COICOP*, konsumsi rumah tangga dibagi dalam (tujuh) kelompok, yaitu :

1. Kelompok bahan makanan
2. Kelompok makanan jadi
3. Kelompok perumahan
4. Kelompok sandang
5. Kelompok kesehatan
6. Kelompok pendidikan, rekreasi, dan olahraga
7. Kelompok transportasi dan komunikasi

II.5. ULASAN SINGKAT

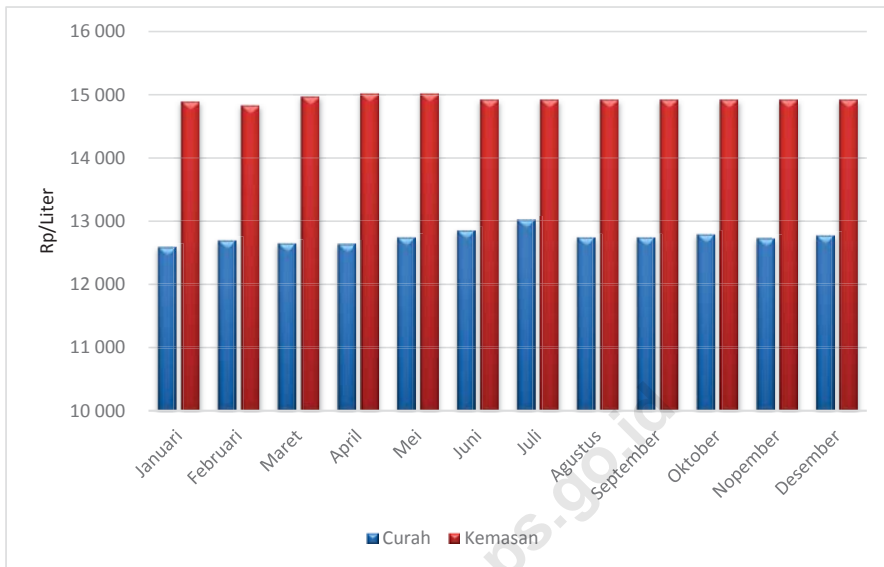
Hasil pemantauan harga konsumen pedesaan selama tahun 2015 pada 8 kabupaten di Provinsi Nusa Tenggara Barat menunjukkan bahwa harga beras mengalami peningkatan dari tahun sebelumnya. Sepanjang tahun 2015 harga tertinggi terjadi pada bulan Maret 2015 dengan harga rata-rata Rp 11.354 per kg dan harga rata-rata terendah terjadi pada bulan Mei 2015 dengan harga rata-rata Rp 8.792 per kg.

Grafik 6
Perkembangan Harga Beras (Rp/kg) Tahun 2014-2015



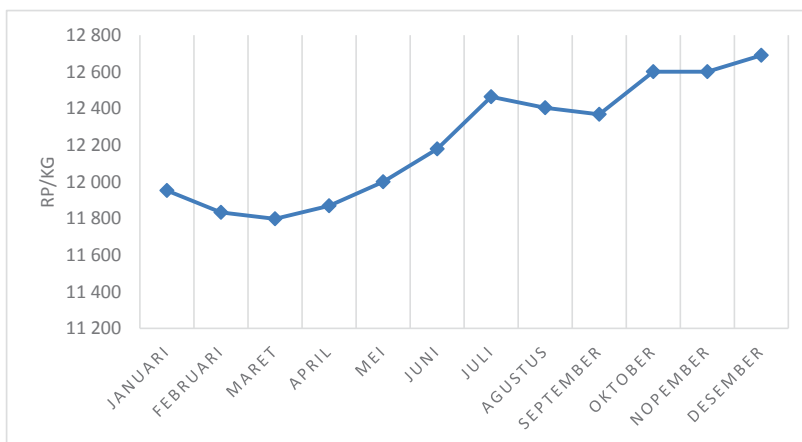
Pada grafik 7 ditampilkan perkembangan harga minyak goreng sepanjang tahun 2015, dimana harga minyak goreng kemasan lebih tinggi dari harga minyak goreng curah. Harga minyak goreng menunjukkan harga yang relatif stabil, dimana minyak goreng curah dengan kisaran harga Rp 12.599 sampai dengan Rp 13.031 per liter. Sedangkan untuk minyak goreng kemasan, kisaran rata-rata harganya antara Rp 14.850 sampai dengan Rp 15.030 per liter.

Grafik 7
Rata-rata Harga Minyak Goreng (Rp/liter) Tahun 2015



Untuk harga rata-rata gula pasir curah sepanjang tahun 2015 cenderung mengalami peningkatan. Setelah mengalami penurunan harga dari Januari – Maret 2015, pada bulan April harga mulai meningkat sampai Juli dan selanjutnya berfluktuasi cenderung meningkat hingga bulan Desember. Harga rata-rata tertinggi terjadi pada bulan Desember 2015 yaitu sebesar Rp 12.690 per kg, sedangkan harga terendah terjadi pada bulan Maret 2015 sebesar Rp 11.798 per kg.

Grafik 8
Rata-rata Harga Gula Pasir Curah (Rp/kg) Tahun 2015



PENJELASAN RINGKAS NILAI TUKAR PETANI

III.1. PENDAHULUAN

III.1.1. Latar Belakang

Pembangunan di segala bidang merupakan arah dan tujuan kebijakan Pemerintah Indonesia. Hakikat sosial dari Pembangunan itu sendiri adalah upaya peningkatan kesejahteraan bagi seluruh penduduk Indonesia. Mengingat bahwa dua pertiga penduduk Indonesia tinggal di daerah pedesaan dan sebagian besar masih menggantungkan hidupnya pada sektor pertanian, maka sangat diharapkan sektor pertanian ini dapat merupakan motor penggerak pertumbuhan yang mampu meningkatkan pendapatan para petani dan mampu mengentaskan kemiskinan.

Untuk melihat keberhasilan pembangunan, selain data tentang pertumbuhan ekonomi juga diperlukan data pengukur tingkat kesejahteraan penduduk khususnya petani. Salah satu indikator proxy yang dapat mengukur tingkat kesejahteraan petani adalah Nilai Tukar Petani (NTP).

Yang dimaksud dengan Nilai Tukar Petani adalah rasio antara indeks yang diterima petani (It) dengan indeks harga yang dibayar petani (Ib) dalam persentase. It merupakan suatu indikator tingkat kesejahteraan petani produsen dari sisi pendapatan, sedangkan Ib dari sisi kebutuhan petani baik untuk konsumsi maupun produksi. Bila It atau Ib lebih besar dari 100, berarti It atau Ib lebih tinggi dibandingkan It atau Ib pada tahun dasar. Secara konseptual NTP adalah pengukur kemampuan tukar barang-barang (produk) pertanian yang dihasilkan petani dengan barang atau jasa yang diperlukan untuk konsumsi rumah tangga dan keperluan dalam memproduksi produk pertanian.

Sejak tahun 2008, Badan Pusat Statistik menyusun NTP menggunakan tahun dasar 2007=100 untuk sub sektor tanaman pangan, tanaman hortikultura, tanaman perkebunan rakyat, peternakan, dan perikanan. Data dikumpulkan melalui survei harga produsen dan harga konsumen perdesaan di 32 provinsi di Indonesia kecuali DKI Jakarta. Mulai bulan Desember 2013, penyusunan NTP menggunakan tahun dasar baru yaitu 2012 (2012=100) yang mencakup 33 provinsi termasuk DKI Jakarta.

III.1.2. Arti Angka NTP

Secara umum ada tiga macam pengertian NTP yaitu :

1. $NTP > 100$, berarti petani mengalami surplus. Harga produksinya naik lebih besar dari kenaikan harga barang konsumsi dan biaya produksi. Pendapatan petani naik lebih besar dari pengeluarannya; dengan demikian tingkat kesejahteraan petani lebih baik dibanding tingkat kesejahteraan petani sebelumnya.
2. $NTP = 100$, berarti petani mengalami impas/break even. Kenaikan/penurunan harga barang konsumsi dan biaya produksi sama dengan kenaikan/penurunan harga barang yang diproduksi. Tingkat kesejahteraan petani tidak mengalami perubahan.
3. $NTP < 100$, berarti petani mengalami defisit. Kenaikan harga barang produksi relatif lebih kecil dibandingkan dengan kenaikan harga barang konsumsi dan biaya produksi. Tingkat kesejahteraan petani pada suatu periode mengalami penurunan dibandingkan tingkat kesejahteraan petani pada periode sebelumnya.

III.1.3. Kegunaan

Kegunaan NTP antara lain adalah :

1. Dari indeks harga yang diterima petani (It) dapat dilihat fluktuasi harga barang-barang yang dihasilkan petani. Indeks ini digunakan juga sebagai data penunjang dalam penghitungan pendapatan sektor pertanian.
2. Dari kelompok konsumsi rumah tangga dalam indeks harga yang dibayar petani (Ib), dapat digunakan untuk melihat fluktuasi harga barang-barang yang dikonsumsi oleh petani yang merupakan bagian terbesar dari masyarakat di pedesaan. Sedangkan dari kelompok biaya produksi dapat digunakan untuk melihat fluktuasi harga barang yang digunakan untuk memproduksi barang-barang pertanian.
3. Nilai Tukar Petani mempunyai kegunaan untuk mengukur kemampuan tukar produk yang dijual petani dengan produk yang dibutuhkan petani dalam memproduksi barang. Hal ini terlihat bila dibandingkan dengan kemampuan tukarnya pada tahun dasar. Dengan demikian, NTP dapat dipakai sebagai salah satu indikator dalam menilai tingkat kesejahteraan petani.

III.1.4. Ruang Lingkup

Sektor pertanian yang dicakup dalam pengolahan NTP meliputi 5 subsektor yaitu Tanaman Pangan, Tanaman Hortikultura, Tanaman Perkebunan Rakyat (TPR), Peternakan dan Perikanan. Adapun kabupaten yang dicakup dalam penghitungan NTP di Provinsi Nusa Tenggara Barat meliputi 8 (delapan) kabupaten meliputi Kabupaten Lombok Barat, Kabupaten Lombok Tengah, Kabupaten Lombok Timur, Kabupaten Sumbawa, Kabupaten Dompu, Kabupaten Bima, Kabupaten Sumbawa Barat dan Kabupaten Lombok Utara.

III.2. KONSEP DAN DEFINISI

Beberapa konsep dan definisi yang dipergunakan dalam penghitungan NTP antara lain :

Nilai Tukar Petani adalah angka perbandingan antara indeks harga yang diterima petani dengan yang dibayar petani yang dinyatakan dalam persentase. *Indeks harga yang diterima petani* adalah indeks harga yang menunjukkan perkembangan harga produsen atas hasil produksi petani. *Indeks harga yang dibayar petani* adalah indeks harga yang menunjukkan perkembangan harga kebutuhan rumah tangga petani, baik itu kebutuhan untuk konsumsi rumah tangga maupun kebutuhan untuk proses produksi pertanian.

Petani adalah orang yang mengusahakan usaha pertanian (tanaman pangan, tanaman hortikultura, tanaman perkebunan rakyat, peternakan, dan perikanan) atas resiko sendiri dengan tujuan untuk dijual, baik sebagai petani pemilik maupun petani penggarap (sewa/kontrak/bagi hasil). Orang yang bekerja di sawah/ladang orang lain dengan mengharapkan upah (buruh tani) bukan termasuk petani.

Harga yang diterima petani adalah rata-rata harga produsen dari hasil produksi petani sebelum ditambahkan biaya transportasi/pengangkutan dan biaya pengepakan ke dalam harga penjualannya atau disebut *Farm Gate* (harga di sawah/ladang setelah pemetikan). Pengertian *harga rata-rata* adalah harga yang bila dikalikan dengan volume penjualan petani akan mencerminkan total uang yang diterima petani tersebut. Data harga tersebut dikumpulkan dari hasil wawancara langsung dengan petani produsen.

Harga yang dibayarkan petani adalah rata-rata harga eceran barang/jasa yang dikonsumsi atau dibeli petani, baik untuk memenuhi kebutuhan rumah tangganya maupun untuk keperluan biaya produksi pertanian. Data harga barang untuk keperluan produksi pertanian dan

harga barang/jasa untuk keperluan konsumsi rumah tangga dicatat dari hasil wawancara langsung dengan pedagang atau penjual jasa di pasar terpilih. Data upah buruh tani dikumpulkan dari hasil wawancara langsung dengan petani.

Pasar adalah tempat terjadinya transaksi antara penjual dengan pembeli atau tempat yang biasanya terdapat penawaran dan permintaan. Pada kecamatan yang sudah terpilih sebagai sampel, pasar yang dicatat haruslah pasar yang cukup mewakili dengan syarat antara lain : paling besar, banyak pembeli dan penjual, jenis barang yang diperjualbelikan cukup banyak dan terjamin kelangsungan pencatatan harganya, serta terletak di desa perdesaan (rural).

Harga eceran perdesaan adalah harga transaksi antara penjual dan pembeli secara eceran di pasar setempat untuk tiap jenis barang yang dibeli dengan tujuan untuk dikonsumsi sendiri dan bukan untuk dijual kepada pihak lain. Harga yang dicatat adalah harga modus (yang terbanyak muncul) atau harga rata-rata biasa dari beberapa pedagang /penjual yang memberikan datanya.

III.3. METODOLOGI

Pengumpulan data harga dilakukan melalui wawancara langsung dengan menggunakan daftar HKD dan HD.

1. **Daftar HKD-1, HKD-2.1 dan HKD-2.2** digunakan untuk mencatat harga eceran barang /jasa kelompok makanan dan bukan makanan untuk keperluan konsumsi rumahtangga petani. Pencatatan harga dilakukan antara tanggal 10-14 tiap bulan pada hari pasaran.
2. **Daftar HD-1** digunakan untuk mencatat harga produsen yang dihasilkan petani dan harga eceran barang/jasa untuk keperluan produksi pertanian subsektor tanaman pangan. Pencatatan harga dilakukan pada kecamatan terpilih dengan menanyakan transaksi antara tanggal 1 sampai 15 bulan bersangkutan.
3. **Daftar HD-2** digunakan untuk mencatat harga produsen yang dihasilkan petani dan harga eceran barang/jasa untuk keperluan produksi pertanian sub sektor tanaman hortikultura. Pencatatan harga dilakukakn pada kecamatan terpilih dengan menanyakan transaksi antara tanggal 1 sampai 15 bulan bersangkutan.
4. **Daftar HD-3** digunakan untuk mencatat harga produsen yang dihasilkan petani dan harga eceran barang/jasa untuk keperluan produksi sub sektor tanaman perkebunan rakyat.

Pencatatan harga dilakukan pada kecamatan terpilih dengan menanyakan transaksi antara tanggal 1 sampai 15 bulan bersangkutan.

5. **Daftar HD-4** digunakan untuk mencatat harga produsen yang dihasilkan petani dan harga eceran barang/jasa untuk keperluan produksi sub sektor peternakan. Pencatatan dilakukan pada kecamatan terpilih dengan menanyakan transaksi antara tanggal 1 sampai 15 bulan bersangkutan.
6. **Daftar HD-5.1** digunakan untuk mencatat harga produsen yang dihasilkan petani dan harga eceran barang/jasa untuk keperluan produksi sub sektor perikanan tangkap. Pencatatan harga dilakukan pada kecamatan terpilih dengan menanyakan transaksi antar tanggal 1 sampai 15 bulan bersangkutan.
7. **Daftar HD-5.2** digunakan untuk mencatat harga produsen yang dihasilkan petani dan harga eceran barang/jasa untuk keperluan produksi sub sektor perikanan budidaya. Pencatatan harga dilakukan pada kecamatan terpilih dengan menanyakan transaksi antar tanggal 1 sampai 15 bulan bersangkutan.
8. **Pemilihan Kecamatan**
Kecamatan terpilih dalam pencacahan statistik harga produsen didasarkan pada rancangan sampling dua tahap, yaitu :
 1. Tahap pertama, pada setiap provinsi dipilih sejumlah kabupaten yang merupakan daerah sentra produksi pertanian secara purposive, kecuali provinsi di Jawa dan Nusa Tenggara Barat meliputi seluruh kabupaten
 2. Tahap kedua, dari setiap kabupaten terpilih, dipilih sejumlah kecamatan sentra produksi pertanian sub sektor Tanaman Pangan, Tanaman Hortikultura, Tanaman Perkebunan Rakyat, Peternakan dan Perikanan.
9. Responden (petani) selain dari kecamatan terpilih juga harus berada di desa pedesaan (rural). Responden tersebut sebaiknya yang banyak menjual bermacam produksi, atau dengan kata lain memilih responden petani yang mengusahakan berbagai jenis tanaman. Begitu pula untuk pedagang di pasar.
10. **Pemilihan Pasar**
Pemilihan pasar dilakukan secara purposive di kecamatan pedesaan (rural) terpilih, yang memenuhi kriteria :
 1. Paling besar di kecamatan tersebut
 2. Beraneka ragam barang yang diperdagangkan

3. Banyak masyarakat berbelanja disana
4. Kelengkapan pencatatan data harga terjamin
5. Terletak di desa pedesaan (rural)

11. Formula atau rumus yang digunakan pada penghitungan It dan Ib adalah formula Indeks Laspeyres yang dikembangkan (Modified Laspeyres Indexes), yaitu :

$$I_n = \frac{\sum_{i=1}^m \frac{P_{ni}}{P_{(n-1)i}} P_{(n-1)i} Q_{oi}}{\sum_{i=1}^m P_{oi} Q_{oi}} \times 100$$

Keterangan:

- I_n = Indeks harga bulan ke-n (It maupun Ib)
- P_{ni} = Harga bulan ke-n untuk jenis barang ke-i
- $P_{(n-1)i}$ = Harga bulan ke-(n-1) untuk jenis barang ke-i
- $P_{ni}/P_{(n-1)i}$ = Relatif harga bulan ke-n untuk jenis barang ke-i
- P_{oi} = Harga pada tahun dasar untuk jenis barang ke-i
- Q_{oi} = Kuantitas pada tahun dasar untuk jenis barang ke-i
- m = Banyaknya jenis barang yang tercakup dalam paket komoditas

Pertimbangan yang mendasari penggunaan formula di atas adalah sebagai berikut :

1. Tren harga tidak dipengaruhi oleh perbedaan kualitas atau spesifikasi komoditas.
2. Perbedaan harga komoditas antar kabupaten tidak berpengaruh.
3. Dapat dilakukan penggantian spesifikasi atau penggantian jenis barang.

Formula untuk penghitungan Nilai Tukar Petani (NTP) :

$$NTP = \frac{I_t}{I_b} \times 100$$

Keterangan :

- NTP = Nilai Tukar Petani
- I_t = Indeks harga yang diterima petani
- I_b = Indeks harga yang dibayar petani

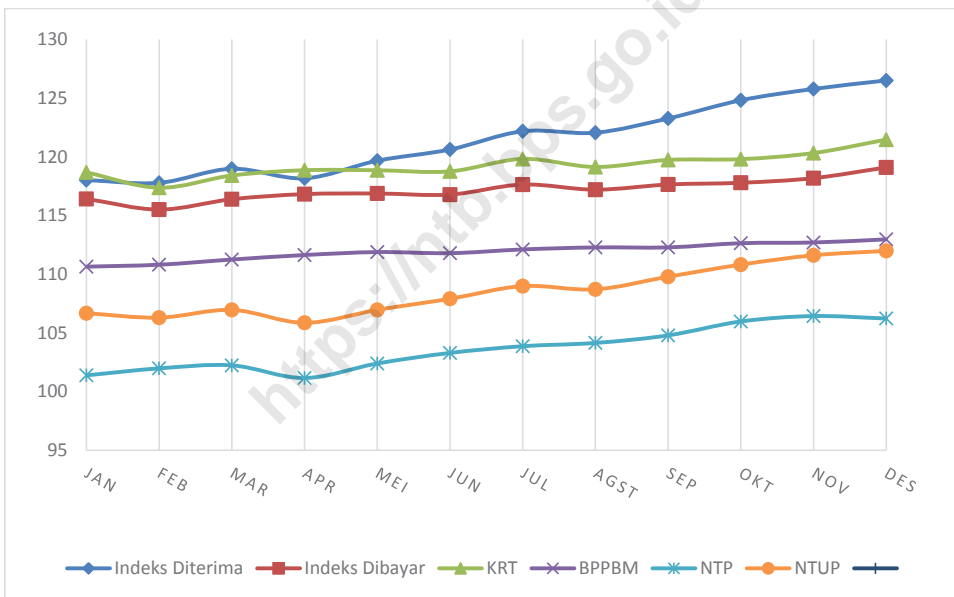
Penyajian data berupa data runtun (*series data*) bulanan dari bulan Januari sampai dengan Desember. Pada publikasi ini data yang disajikan adalah series tahun 2015.

III.4. ULASAN RINGKAS

Berdasarkan hasil pemantauan harga-harga pedesaan pada 8 kabupaten di Provinsi Nusa Tenggara Barat selama periode Januari – Desember 2015, dihasilkan NTP yang berfluktuasi dengan kisaran antara 101,15 – 106,43. Hal ini berarti bahwa rata-rata petani di Provinsi Nusa Tenggara Barat memiliki kemampuan daya beli yang relatif lebih tinggi untuk memenuhi kebutuhan konsumsi rumah tangga maupun biaya produksi pertaniannya.

NTP terendah terjadi pada bulan April 2015 yaitu 101,15 dengan It dan Ib masing-masing sebesar 118,17 dan 116,82 sedangkan NTP tertinggi terjadi pada bulan November 2015 sebesar 106,43 dengan It dan Ib masing-masing sebesar 125,78 dan 118,18.

**Grafik 9. Perkembangan NTP Provinsi NTB
Januari - Desember 2015 (2012=100)**



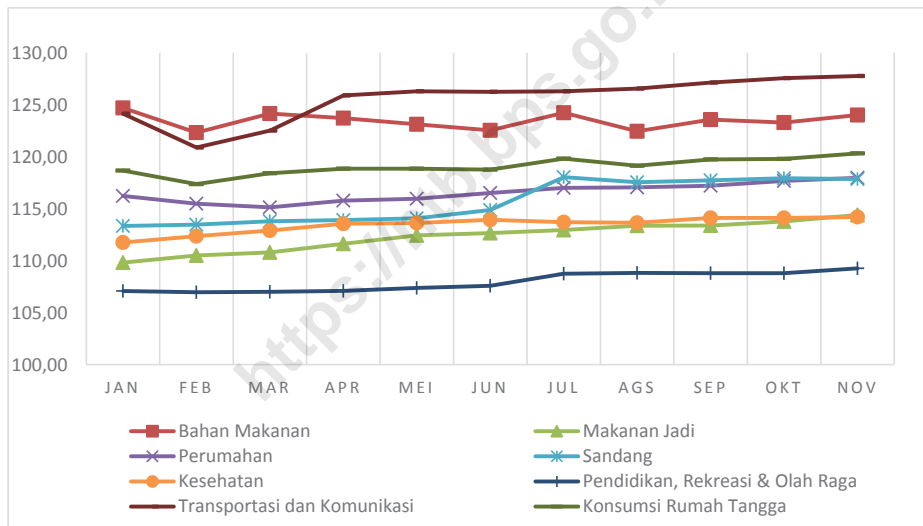
Sepanjang tahun 2015 tercatat It mengalami fluktuasi. Pada triwulan pertama, It tertinggi terjadi pada bulan Maret dan menurun sampai dengan awal triwulan kedua. Memasuki bulan Mei terus terjadi peningkatan dan mencapai puncaknya pada bulan Desember yaitu sebesar 126,51; hal ini berarti terjadi kenaikan harga komoditas produksi pertanian sebesar 1,2651 kali dibandingkan dengan tahun dasar (2012=100).

Demikian juga dengan Ib, selama tahun 2015 mengalami fluktuasi dengan kecenderungan menurun pada bulan Februari dan Juni, selanjutnya meningkat hingga akhir tahun. Kisaran

besaran Ib pada tahun 2015 yang terendah terjadi pada bulan Februari yakni 115,51 dan tertinggi tercatat pada bulan Desember yakni sebesar 119,10.

Pola yang ditunjukkan pada Grafik 9, menggambarkan bahwa NTP Provinsi NTB (ditunjukkan garis biru muda) selama tahun 2015 berada di atas 100 yang berarti petani mengalami peningkatan daya beli, yang disebabkan karena kenaikan harga produksi yang relatif lebih tinggi dibandingkan dengan kenaikan harga input produksi dan kebutuhan konsumsi rumah tangganya. Jika indeks konsumsi rumah tangga dikeluarkan dari penghitungan indeks harga yang dibayar petani maka Nilai Tukar Usaha Pertanian (ditunjukkan garis oranye) berada di atas 100 atau kenaikan harga produksi relatif lebih besar dibandingkan dengan harga input produksi.

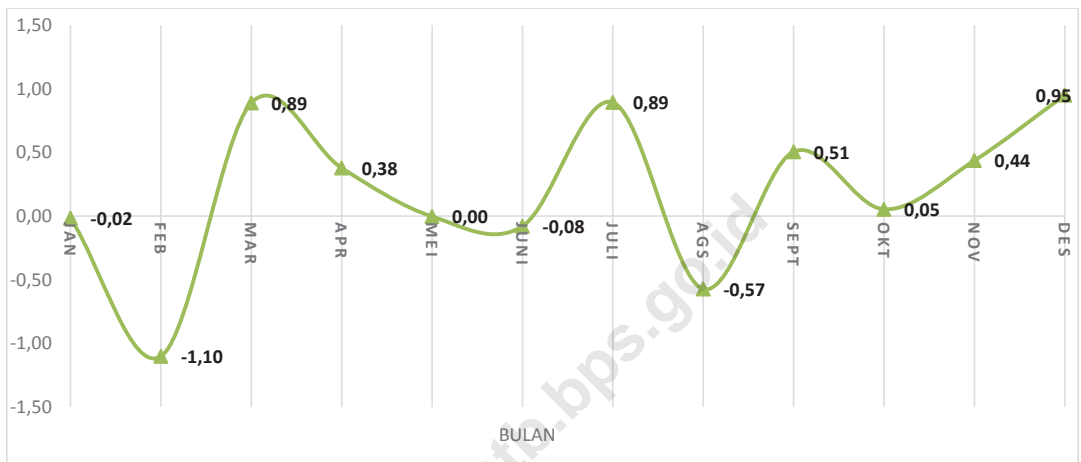
Grafik 10. Perkembangan Indeks Harga Konsumen Pedesaan Januari - Desember 2015 (2012=100)



Perubahan Indeks Harga Konsumen Pedesaan selama 2015 didominasi oleh perubahan harga kelompok transportasi & komunikasi yang merupakan kelompok dengan indeks yang tertinggi dibandingkan kelompok lainnya. Kelompok berikutnya adalah kelompok bahan makanan, perumahan, kesehatan, sandang, makanan jadi, dan pendidikan, rekreasi & olahraga. Pada bulan Desember terjadi kenaikan indeks harga konsumen (inflasi) tertinggi selama tahun 2015 yaitu sebesar 0,95 persen sedangkan deflasi terjadi pada bulan Februari dan Agustus masing-masing sebesar -1,10 persen dan -0,57 persen.

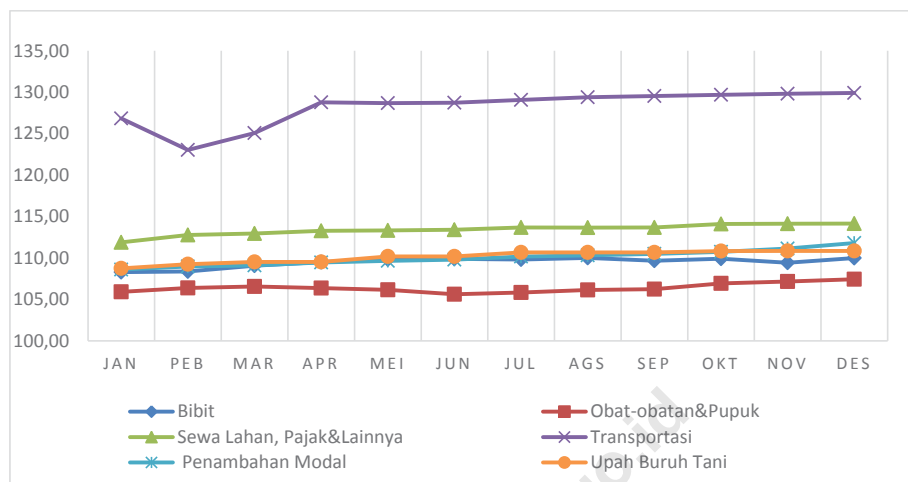
Perubahan Indeks Konsumsi Rumah Tangga (IKRT) mencerminkan angka inflasi/deflasi di wilayah pedesaan. Dari grafik 11, nampak fluktuasi inflasi pedesaan di Provinsi NTB selama tahun 2015. Pada bulan Januari, Februari, Juni dan Agustus terjadi deflasi sedangkan pada bulan lainnya terjadi inflasi.

**Grafik 11. Perkembangan Inflasi Pedesaan Provinsi NTB
Januari - Desember 2015 (2012=100)**



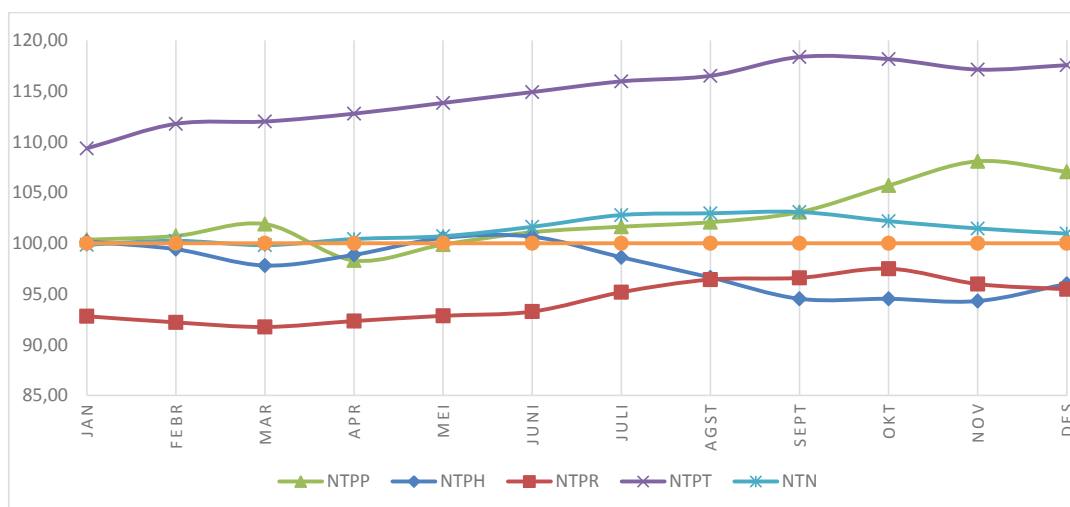
Perubahan Indeks Biaya Produksi dan Penambahan Barang Modal (IBPPBM) pada tahun 2015 mengalami fluktuasi, dimana peningkatan tertinggi terjadi pada bulan Maret yakni sebesar 0,40 persen dan terendah pada bulan Juni sebesar -0,08 persen.

Grafik 12. Perkembangan Indeks Biaya Produksi dan Penambahan Barang Modal Januari - Desember 2015 (2012=100)



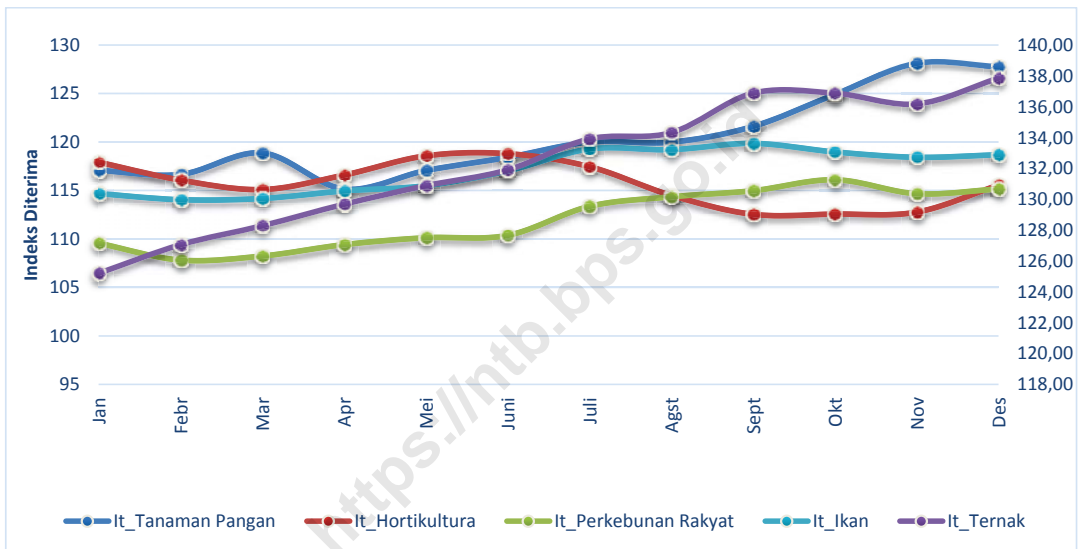
Apabila diamati lebih rinci, perkembangan harga komponen BPPBM yang meliputi bibit; pupuk & obat-obatan; sewa lahan, pajak & lainnya; transportasi; penambahan barang modal dan upah buruh tani sepanjang tahun 2015 mengalami perubahan yang relatif stabil. Hanya komponen transportasi yang mengalami fluktuasi, terjadi penurunan pada bulan Februari dan meningkat pada bulan Maret-April dan seterusnya stabil hingga Desember 2015.

Grafik 13. Perkembangan Nilai Tukar Petani Per Subsektor Januari - Desember 2015 (2012=100)



Selama tahun 2015, NTP menurut subsektor menunjukkan perkembangan yang bervariasi. Terdapat 3 subsektor yang memiliki rata-rata NTP di atas 100 yaitu subsektor Peternakan (114,86); subsektor Tanaman Pangan (102,48) dan subsektor Perikanan (101,33). Sedangkan 2 subsektor lainnya masih di bawah 100 yaitu subsektor Hortikultura (97,67) dan yang terendah subsektor Perkebunan Rakyat (94,36).

**Grafik 14. Perkembangan Indeks Diterima menurut Subsektor
Januari - Desember 2015 (2012=100)**



Dilihat dari grafik 14. Indeks harga yang diterima petani (It) pada semua subsektor selama Januari sampai dengan Desember 2015 cenderung mengalami fluktuasi, dimana terjadi peningkatan pada bulan Maret dan menurun pada bulan berikutnya, selanjutnya peningkatan It kembali terjadi pada bulan Mei dan terus meningkat hingga Desember. It subsektor peternakan merupakan yang tertinggi jika dibandingkan dengan subsektor lainnya.

TABEL
HARGA PRODUSEN

<https://htb.sbps.go.id>

Tabel 1.1.1
Harga Produsen Pedesaan Sub Sektor Tanaman Pangan, 2015
Gabah Kering Giling (GKG), Ciherang (Rp/100 Kg)

Bulan	Lombok Barat	Lombok Tengah	Lombok Timur	Sumbawa	Dompu	Bima	Sumbawa Barat	Lombok Utara	NTB
(1)	(2)	(3)	(4)	(5)	(6)	(7)	(8)	(9)	(10)
Januari	-	520.000	425.000	483.333	465.000	400.000	400.000	460.000	450.476
Pebruari	-	537.500	415.000	483.333	465.000	400.000	400.000	452.500	450.476
Maret	-	510.000	450.000	500.000	465.000	400.000	400.000	460.000	455.000
April	-	435.000	380.000	490.000	410.000	300.000	400.000	445.000	408.571
Mei	-	415.000	390.000	490.000	410.000	300.000	400.000	437.500	406.071
Juni	-	435.000	395.000	460.000	410.000	300.000	400.000	442.500	406.071
Juli	-	455.000	430.000	466.667	410.000	300.000	400.000	457.500	417.024
Agustus	-	476.667	445.000	465.000	410.000	300.000	400.000	470.000	423.810
September	-	516.667	450.000	476.667	445.000	300.000	470.000	485.000	449.048
Oktober	-	546.667	460.000	503.333	445.000	300.000	470.000	535.000	465.714
Nopember	-	540.000	495.000	506.667	460.000	300.000	470.000	520.000	470.238
Desember	-	541.667	460.000	550.000	460.000	300.000	470.000	510.000	470.238
Rata-rata	-	494.097	432.917	489.583	437.917	325.000	423.333	472.917	439.395

Tabel 1.1.2
Harga Produsen Pedesaan Sub Sektor Tanaman Pangan, 2015
Gabah Kering Panen (GKP), Ciherang (Rp/100 Kg)

Bulan	Lombok Barat	Lombok Tengah	Lombok Timur	Sumbawa	Dompu	Bima	Sumbawa Barat	Lombok Utara	NTB
(1)	(2)	(3)	(4)	(5)	(6)	(7)	(8)	(9)	(10)
Januari	-	-	402.500	421.250	420.000	-	400.000	355.000	399.750
Pebruari	-	-	400.000	431.250	420.000	-	400.000	345.000	399.250
Maret	-	400.000	425.000	433.750	420.000	-	400.000	350.000	404.792
April	-	362.500	340.000	400.000	360.000	-	400.000	325.000	364.583
Mei	-	377.500	380.000	380.000	360.000	-	400.000	317.500	369.167
Juni	450.000	406.250	377.500	392.500	360.000	-	400.000	337.500	389.107
Juli	475.000	407.500	405.000	395.000	360.000	-	400.000	360.000	400.357
Agustus	-	423.333	405.000	393.750	360.000	-	400.000	375.000	392.847
September	-	-	410.000	423.750	385.000	-	470.000	385.000	414.750
Oktober	-	-	415.000	440.000	385.000	-	470.000	417.500	425.500
Nopember	550.000	530.000	462.500	428.750	410.000	-	470.000	387.500	462.679
Desember	550.000	490.000	440.000	473.333	410.000	-	450.000	420.000	461.905
Rata-rata	506.250	424.635	405.208	417.778	387.500	-	421.667	364.583	407.057

Tabel 1.1.3
Harga Produsen Pedesaan Sub Sektor Tanaman Pangan, 2015
Jagung Pipilan/Pocelan, Kuning (Rp/100 Kg)

Bulan	Lombok Barat	Lombok Tengah	Lombok Timur	Sumbawa	Dompu	Bima	Sumbawa Barat	Lombok Utara	NTB
(1)	(2)	(3)	(4)	(5)	(6)	(7)	(8)	(9)	(10)
Januari	-	405.000	350.000	245.000	220.000	420.000	200.000	-	306.667
Pebruari	-	345.000	350.000	240.000	220.000	420.000	200.000	-	295.833
Maret	-	467.500	375.000	240.000	220.000	420.000	200.000	-	320.417
April	-	467.500	350.000	240.000	230.000	450.000	250.000	230.000	316.786
Mei	-	332.500	300.000	250.000	220.000	1.355.000	250.000	240.000	421.071
Juni	-	339.000	300.000	250.000	200.000	1.360.000	250.000	250.000	421.286
Juli	-	339.000	275.000	230.000	200.000	1.355.000	250.000	250.000	414.143
Agustus	-	350.000	275.000	230.000	210.000	1.350.000	250.000	250.000	416.429
September	-	317.500	280.000	230.000	230.000	1.350.000	200.000	250.000	408.214
Oktober	-	317.500	280.000	230.000	250.000	1.355.000	200.000	330.000	423.214
Nopember	-	490.000	280.000	315.000	310.000	1.385.000	200.000	330.000	472.857
Desember	-	410.000	320.000	315.000	310.000	1.385.000	200.000	330.000	467.143
Rata-rata	-	381.708	311.250	251.250	235.000	1.050.417	220.833	273.333	390.338

Tabel 1.1.4
Harga Produsen Pedesaan Sub Sektor Tanaman Pangan, 2015
Kacang Hijau, Kering (Rp/ 100 Kg)

Bulan	Lombok Barat	Lombok Tengah	Lombok Timur	Sumbawa	Dompu	Bima	Sumbawa Barat	Lombok Utara	NTB
(1)	(2)	(3)	(4)	(5)	(6)	(7)	(8)	(9)	(10)
Januari	-	1.315.000	-	880.000	500.000	1.750.000	-	-	1.111.250
Pebruari	-	1.315.000	-	1.060.000	500.000	1.750.000	-	-	1.156.250
Maret	-	1.315.000	-	1.400.000	700.000	1.550.000	-	-	1.241.250
April	-	1.315.000	-	1.400.000	700.000	1.600.000	-	-	1.253.750
Mei	-	1.365.000	-	1.400.000	700.000	1.600.000	-	-	1.266.250
Juni	-	1.255.000	-	1.400.000	700.000	1.600.000	-	-	1.238.750
Juli	-	1.190.000	-	1.400.000	700.000	1.600.000	-	-	1.222.500
Agustus	-	1.190.000	-	1.400.000	700.000	1.100.000	-	-	1.097.500
September	-	1.081.500	-	1.200.000	700.000	1.100.000	-	-	1.020.375
Oktober	-	1.106.500	-	1.175.000	700.000	1.100.000	1.600.000	-	1.136.300
Nopember	-	940.000	-	1.150.000	700.000	1.100.000	1.300.000	-	1.038.000
Desember	-	915.000	-	1.250.000	600.000	1.100.000	-	-	966.250
Rata-rata	-	1.191.917	-	1.259.583	658.333	1.412.500	1.450.000	-	1.145.702

Tabel 1.1.5
Harga Produsen Pedesaan Sub Sektor Tanaman Pangan, 2015
Kacang Kedelai, Putih (Rp/ 100 Kg)

Bulan	Lombok Barat	Lombok Tengah	Lombok Timur	Sumbawa	Dompu	Bima	Sumbawa Barat	Lombok Utara	NTB
(1)	(2)	(3)	(4)	(5)	(6)	(7)	(8)	(9)	(10)
Januari	-	916.667	-	650.000	675.000	773.333	-	-	753.750
Pebruari	-	928.333	-	665.000	675.000	650.000	-	-	729.583
Maret	-	1.017.500	-	-	675.000	606.667	-	-	766.389
April	-	1.017.500	-	-	800.000	620.000	-	-	812.500
Mei	-	1.042.500	-	-	800.000	593.333	-	-	811.944
Juni	-	767.500	-	-	800.000	600.000	-	-	722.500
Juli	-	710.000	-	-	800.000	593.333	-	-	701.111
Agustus	-	710.000	-	-	800.000	520.000	-	-	676.667
September	-	725.000	-	-	800.000	653.333	-	-	726.111
Oktober	-	700.000	-	-	800.000	653.333	600.000	-	688.333
Nopember	-	566.667	-	-	800.000	653.333	400.000	-	605.000
Desember	-	540.000	-	-	800.000	686.667	-	-	675.556
Rata-rata	-	803.472	-	657.500	768.750	633.611	500.000	-	722.454

Tabel 1.1.6
Harga Produsen Pedesaan Sub Sektor Tanaman Pangan, 2015
Kacang Tanah, Dikupas (Rp/ 100 Kg)

Bulan	Lombok Barat	Lombok Tengah	Lombok Timur	Sumbawa	Dompu	Bima	Sumbawa Barat	Lombok Utara	NTB
(1)	(2)	(3)	(4)	(5)	(6)	(7)	(8)	(9)	(10)
Januari	-	1.350.000	-	-	1.400.000	1.550.000	-	1.400.000	1.425.000
Pebruari	-	1.350.000	-	-	1.500.000	1.600.000	-	1.400.000	1.462.500
Maret	-	1.445.000	-	-	1.500.000	1.500.000	-	1.400.000	1.461.250
April	-	1.445.000	-	-	1.500.000	1.550.000	-	1.700.000	1.548.750
Mei	-	1.230.000	-	-	1.500.000	1.700.000	-	1.800.000	1.557.500
Juni	-	1.254.000	-	-	1.500.000	1.700.000	-	1.800.000	1.563.500
Juli	-	1.254.000	-	-	1.500.000	1.700.000	-	1.800.000	1.563.500
Agustus	-	1.254.000	-	-	1.500.000	1.900.000	-	1.800.000	1.613.500
September	-	1.076.000	-	-	1.500.000	1.900.000	-	1.800.000	1.569.000
Oktober	-	1.076.000	-	-	1.500.000	1.733.333	-	1.600.000	1.477.333
Nopember	-	1.175.000	-	-	1.500.000	2.166.667	-	1.600.000	1.610.417
Desember	-	980.000	-	-	1.500.000	2.166.667	-	1.600.000	1.561.667
Rata-rata	-	1.240.750	-	-	1.491.667	1.763.889	-	1.641.667	1.534.493

Tabel 1.1.7
Harga Produsen Pedesaan Sub Sektor Tanaman Pangan, 2015
Ketela Pohon, Tidak Pahit (Rp/ 100 Kg)

Bulan	Lombok Barat	Lombok Tengah	Lombok Timur	Sumbawa	Dompu	Bima	Sumbawa Barat	Lombok Utara	NTB
(1)	(2)	(3)	(4)	(5)	(6)	(7)	(8)	(9)	(10)
Januari	-	325.000	-	300.000	-	350.000	-	85.000	265.000
Pebruari	-	325.000	-	-	-	350.000	-	85.000	253.333
Maret	-	325.000	-	-	-	350.000	-	85.000	253.333
April	-	325.000	-	-	-	400.000	-	85.000	270.000
Mei	-	325.000	-	-	-	400.000	-	85.000	270.000
Juni	-	325.000	-	-	-	400.000	-	85.000	270.000
Juli	-	325.000	-	-	-	400.000	-	85.000	270.000
Agustus	-	325.000	-	-	-	400.000	-	85.000	270.000
September	-	325.000	-	-	-	400.000	-	85.000	270.000
Oktober	-	335.000	-	-	-	400.000	-	85.000	273.333
Nopember	-	335.000	-	-	-	400.000	-	85.000	273.333
Desember	-	323.500	-	-	-	400.000	-	85.000	269.500
Rata-rata	-	326.542	-	300.000	-	387.500	-	85.000	267.319

Tabel 1.1.8
Harga Produsen Pedesaan Sub Sektor Tanaman Pangan, 2015
Ketela Rambat, Putih (Rp/ 100 Kg)

Bulan	Lombok Barat	Lombok Tengah	Lombok Timur	Sumbawa	Dompu	Bima	Sumbawa Barat	Lombok Utara	NTB
(1)	(2)	(3)	(4)	(5)	(6)	(7)	(8)	(9)	(10)
Januari	-	130.000	-	-	200.000	250.000	-	170.000	187.500
Pebruari	-	130.000	-	-	200.000	250.000	-	170.000	187.500
Maret	-	130.000	-	-	200.000	250.000	-	170.000	187.500
April	-	130.000	-	-	200.000	250.000	-	170.000	187.500
Mei	-	130.000	-	-	200.000	250.000	-	170.000	187.500
Juni	-	130.000	-	-	200.000	250.000	-	170.000	187.500
Juli	-	130.000	-	-	200.000	250.000	-	170.000	187.500
Agustus	-	130.000	-	-	200.000	250.000	-	170.000	187.500
September	-	130.000	-	-	200.000	250.000	-	170.000	187.500
Oktober	-	165.000	-	-	200.000	250.000	-	170.000	196.250
Nopember	-	165.000	-	-	200.000	250.000	-	170.000	196.250
Desember	-	158.000	-	-	200.000	250.000	-	170.000	194.500
Rata-rata	-	138.167	-	-	200.000	250.000	-	170.000	189.542

Tabel 1.2.1
Harga Produsen Pedesaan Sub Sektor Hortikultura, 2015
Bawang Merah, Kecil (Rp/100 kg)

Bulan	Lombok Barat	Lombok Tengah	Lombok Timur	Sumbawa	Dompu	Bima	Sumbawa Barat	Lombok Utara	NTB
(1)	(2)	(3)	(4)	(5)	(6)	(7)	(8)	(9)	(10)
Januari	-	1.200.000	-	1.750.000	-	500.000	-	-	1.150.000
Pebruari	-	1.200.000	-	1.500.000	-	450.000	-	-	1.050.000
Maret	-	1.200.000	-	1.500.000	-	450.000	-	-	1.050.000
April	-	1.400.000	-	1.500.000	-	450.000	-	-	1.116.667
Mei	-	1.600.000	-	1.500.000	-	425.000	-	-	1.175.000
Juni	-	2.600.000	-	1.500.000	-	725.000	-	-	1.608.333
Juli	-	2.000.000	-	1.500.000	-	850.000	-	-	1.450.000
Agustus	-	1.200.000	-	1.500.000	-	725.000	-	-	1.141.667
September	-	1.400.000	-	1.500.000	-	650.000	-	-	1.183.333
Oktober	-	1.400.000	-	1.500.000	-	750.000	-	-	1.216.667
Nopember	-	1.250.000	-	1.500.000	-	750.000	-	-	1.166.667
Desember	-	1.400.000	-	1.500.000	-	900.000	-	-	1.266.667
Rata-rata	-	1.487.500	-	1.520.833	-	635.417	-	-	1.214.583

Tabel 1.2.2
Harga Produsen Pedesaan Sub Sektor Hortikultura, 2015
Bawang Putih, Kering (Rp/100 kg)

Bulan	Lombok Barat	Lombok Tengah	Lombok Timur	Sumbawa	Dompu	Bima	Sumbawa Barat	Lombok Utara	NTB
(1)	(2)	(3)	(4)	(5)	(6)	(7)	(8)	(9)	(10)
Januari	-	1.200.000	2.000.000	1.300.000	-	1.500.000	-	-	1.500.000
Pebruari	-	1.300.000	2.000.000	1.800.000	-	900.000	-	-	1.500.000
Maret	-	1.300.000	1.000.000	2.000.000	-	1.250.000	-	-	1.387.500
April	-	1.325.000	1.000.000	2.000.000	-	1.600.000	-	-	1.481.250
Mei	-	1.500.000	900.000	2.200.000	-	1.600.000	-	-	1.550.000
Juni	-	1.500.000	1.000.000	2.000.000	-	1.600.000	-	-	1.525.000
Juli	-	1.800.000	1.000.000	2.000.000	-	1.600.000	-	-	1.600.000
Agustus	-	1.800.000	1.100.000	2.000.000	-	1.600.000	-	-	1.625.000
September	-	1.800.000	800.000	2.000.000	-	1.600.000	-	-	1.550.000
Oktober	-	1.800.000	800.000	2.500.000	-	1.600.000	-	-	1.675.000
Nopember	-	2.000.000	900.000	2.200.000	-	1.600.000	-	-	1.675.000
Desember	-	2.000.000	900.000	2.000.000	-	1.600.000	-	-	1.625.000
Rata-rata	-	1.610.417	1.116.667	2.000.000	-	1.504.167	-	-	1.557.813

Tabel 1.2.3
Harga Produsen Pedesaan Sub Sektor Hortikultura, 2015
Cabai Merah, Besar (Rp/100 kg)

Bulan	Lombok Barat	Lombok Tengah	Lombok Timur	Sumbawa	Dompu	Bima	Sumbawa Barat	Lombok Utara	NTB
(1)	(2)	(3)	(4)	(5)	(6)	(7)	(8)	(9)	(10)
Januari	2.250.000	5.000.000	1.700.000	2.500.000	2.800.000	5.000.000	-	3.100.000	3.192.857
Pebruari	1.550.000	3.400.000	950.000	1.700.000	2.800.000	2.000.000	-	3.100.000	2.214.286
Maret	1.400.000	2.650.000	925.000	1.800.000	2.800.000	2.000.000	-	3.100.000	2.096.429
April	1.500.000	2.350.000	1.150.000	1.800.000	3.000.000	2.000.000	-	3.200.000	2.142.857
Mei	1.950.000	2.400.000	1.700.000	1.800.000	3.000.000	2.000.000	-	3.200.000	2.292.857
Juni	2.100.000	2.500.000	1.400.000	2.500.000	3.000.000	2.000.000	-	3.200.000	2.385.714
Juli	2.000.000	2.400.000	1.300.000	2.500.000	3.000.000	2.000.000	-	3.200.000	2.342.857
Agustus	1.850.000	2.000.000	1.775.000	2.000.000	2.000.000	4.500.000	-	3.200.000	2.475.000
September	1.650.000	3.000.000	600.000	2.000.000	2.000.000	4.000.000	-	3.200.000	2.350.000
Oktober	625.000	2.000.000	400.000	1.500.000	2.000.000	4.000.000	-	2.600.000	1.875.000
Nopember	575.000	2.000.000	350.000	1.200.000	2.000.000	4.000.000	-	1.600.000	1.675.000
Desember	900.000	2.000.000	430.000	1.200.000	3.000.000	2.500.000	-	1.700.000	1.675.714
Rata-rata	1.529.167	2.641.667	1.056.667	1.875.000	2.616.667	3.000.000	-	2.866.667	2.226.548

Tabel 1.2.4
Harga Produsen Pedesaan Sub Sektor Hortikultura, 2015
Cabai Rawit, Campur (Rp/100 kg)

Bulan	Lombok Barat	Lombok Tengah	Lombok Timur	Sumbawa	Dompu	Bima	Sumbawa Barat	Lombok Utara	NTB
(1)	(2)	(3)	(4)	(5)	(6)	(7)	(8)	(9)	(10)
Januari	4.266.667	7.000.000	2.762.500	4.250.000	4.000.000	4.766.667	-	2.500.000	4.220.833
Pebruari	2.300.000	4.066.667	1.516.667	2.800.000	2.500.000	2.166.667	-	2.500.000	2.550.000
Maret	2.096.667	2.253.333	1.100.000	2.750.000	2.500.000	2.566.667	-	2.300.000	2.223.810
April	2.666.667	2.546.667	3.600.000	2.750.000	2.700.000	2.400.000	-	2.700.000	2.766.190
Mei	2.400.000	2.580.000	1.850.000	3.350.000	3.000.000	2.833.333	-	3.500.000	2.787.619
Juni	2.633.333	2.746.667	1.383.333	2.500.000	2.500.000	2.000.000	-	3.500.000	2.466.190
Juli	2.816.667	1.700.000	1.300.000	3.000.000	2.500.000	1.416.667	-	3.200.000	2.276.190
Agustus	3.800.000	3.400.000	2.900.000	5.000.000	2.500.000	4.400.000	-	4.000.000	3.714.286
September	3.866.667	3.840.000	2.600.000	4.500.000	1.750.000	3.233.333	-	4.000.000	3.398.571
Oktober	933.333	1.260.000	1.100.000	1.500.000	1.000.000	1.733.333	-	2.200.000	1.389.524
Nopember	733.333	1.066.667	483.333	1.500.000	2.000.000	1.566.667	-	1.700.000	1.292.857
Desember	1.100.000	1.326.667	1.040.000	1.750.000	1.500.000	1.233.333	-	1.800.000	1.392.857
Rata-rata	2.467.778	2.815.556	1.802.986	2.970.833	2.370.833	2.526.389	-	2.825.000	2.539.911

Tabel 1.2.5
Harga Produsen Pedesaan Sub Sektor Hortikultura, 2015
Kacang Panjang, Segar (Rp/100 kg)

Bulan	Lombok Barat	Lombok Tengah	Lombok Timur	Sumbawa	Dompu	Bima	Sumbawa Barat	Lombok Utara	NTB
(1)	(2)	(3)	(4)	(5)	(6)	(7)	(8)	(9)	(10)
Januari	376.667	529.500	337.500	650.000	300.000	1.266.667	-	500.000	565.762
Pebruari	366.667	352.000	256.667	650.000	300.000	433.333	-	550.000	415.524
Maret	358.333	330.000	256.667	383.333	300.000	333.333	-	550.000	358.810
April	341.667	342.500	283.333	383.333	350.000	316.667	-	550.000	366.786
Mei	375.000	375.000	316.667	458.333	350.000	400.000	-	550.000	403.571
Juni	375.000	417.500	333.333	466.667	350.000	333.333	-	550.000	403.690
Juli	416.667	417.500	336.667	566.667	350.000	333.333	-	550.000	424.405
Agustus	398.333	417.500	320.000	573.333	350.000	1.000.000	-	600.000	522.738
September	450.000	425.000	333.333	516.667	500.000	1.083.333	-	600.000	558.333
Oktober	366.667	445.000	316.667	466.667	500.000	1.083.333	-	600.000	539.762
Nopember	366.667	487.500	306.667	466.667	300.000	1.083.333	-	600.000	515.833
Desember	391.667	520.000	450.000	400.000	400.000	1.083.333	-	600.000	549.286
Rata-rata	381.944	421.583	320.625	498.472	362.500	729.167	-	566.667	468.708

Tabel 1.2.6
Harga Produsen Pedesaan Sub Sektor Hortikultura, 2015
Kangkung, Segar (Rp/100 kg)

Bulan	Lombok Barat	Lombok Tengah	Lombok Timur	Sumbawa	Dompu	Bima	Sumbawa Barat	Lombok Utara	NTB
(1)	(2)	(3)	(4)	(5)	(6)	(7)	(8)	(9)	(10)
Januari	383.333	400.000	307.500	500.000	250.000	387.500	-	300.000	361.190
Pebruari	366.667	325.000	305.000	500.000	250.000	362.500	-	300.000	344.167
Maret	366.667	325.000	305.000	550.000	250.000	362.500	-	300.000	351.310
April	350.000	325.000	297.500	600.000	250.000	397.500	-	350.000	367.143
Mei	353.333	325.000	308.750	575.000	250.000	397.500	-	350.000	365.655
Juni	373.333	331.250	322.500	575.000	250.000	397.500	-	350.000	371.369
Juli	400.000	368.250	365.000	575.000	250.000	405.000	-	350.000	387.607
Agustus	391.667	362.500	336.250	625.000	250.000	400.000	-	400.000	395.060
September	375.000	362.500	336.250	575.000	250.000	400.000	-	400.000	385.536
Oktober	375.000	362.500	336.250	550.000	250.000	400.000	-	400.000	381.964
Nopember	375.000	375.000	332.500	575.000	250.000	400.000	-	400.000	386.786
Desember	375.000	362.500	352.500	600.000	300.000	400.000	-	400.000	398.571
Rata-rata	373.750	352.042	325.417	566.667	254.167	392.500	-	358.333	374.696

Tabel 1.2.7
Harga Produsen Pedesaan Sub Sektor Hortikultura, 2015
Ketimun, Sedang (Rp/100 kg)

Bulan	Lombok Barat	Lombok Tengah	Lombok Timur	Sumbawa	Dompu	Bima	Sumbawa Barat	Lombok Utara	NTB
(1)	(2)	(3)	(4)	(5)	(6)	(7)	(8)	(9)	(10)
Januari	-	300.000	350.000	400.000	-	900.667	-	200.000	430.133
Pebruari	-	300.000	350.000	400.000	-	616.667	-	200.000	373.333
Maret	-	300.000	350.000	450.000	-	450.000	-	200.000	350.000
April	-	300.000	350.000	450.000	-	466.667	-	200.000	353.333
Mei	-	300.000	350.000	450.000	-	566.667	-	250.000	383.333
Juni	-	300.000	250.000	450.000	-	566.667	-	250.000	363.333
Juli	-	300.000	265.000	450.000	-	500.000	-	250.000	353.000
Agustus	-	300.000	350.000	400.000	-	783.333	-	300.000	426.667
September	-	300.000	350.000	400.000	-	716.667	-	300.000	413.333
Oktober	-	300.000	400.000	400.000	-	716.667	-	300.000	423.333
Nopember	-	350.000	400.000	400.000	-	783.333	-	300.000	446.667
Desember	-	350.000	400.000	370.000	-	1.000.000	-	300.000	484.000
Rata-rata	-	308.333	347.083	418.333	-	672.278	-	254.167	400.039

Tabel 1.2.8
Harga Produsen Pedesaan Sub Sektor Hortikultura, 2015
Terung Panjang, Segar (Rp/100 kg)

Bulan	Lombok Barat	Lombok Tengah	Lombok Timur	Sumbawa	Dompu	Bima	Sumbawa Barat	Lombok Utara	NTB
(1)	(2)	(3)	(4)	(5)	(6)	(7)	(8)	(9)	(10)
Januari	-	500.000	-	500.000	600.000	600.000	-	400.000	520.000
Pebruari	-	500.000	-	500.000	600.000		-	400.000	500.000
Maret	-	500.000	-	400.000	600.000		-	400.000	475.000
April	-	500.000	-	400.000	600.000		-	400.000	475.000
Mei	-	500.000	-	500.000	600.000		-	400.000	500.000
Juni	-	510.000	-	500.000	600.000		-	400.000	502.500
Juli	-	510.000	-	500.000	600.000		-	400.000	502.500
Agustus	-	325.000	-	300.000	600.000		-	400.000	406.250
September	-	325.000	-	400.000	600.000		-	400.000	431.250
Oktober	-	350.000	-	400.000	600.000		-	400.000	437.500
Nopember	-	380.000	-	400.000	600.000		-	350.000	432.500
Desember	-	380.000	-	500.000	600.000		-	350.000	457.500
Rata-rata	-	440.000	-	441.667	600.000	600.000	-	391.667	470.000

Tabel 1.2.9
Harga Produsen Pedesaan Sub Sektor Hortikultura, 2015
Tomat Sayur, Segar (Rp/100 kg)

Bulan	Lombok Barat	Lombok Tengah	Lombok Timur	Sumbawa	Dompu	Bima	Sumbawa Barat	Lombok Utara	NTB
(1)	(2)	(3)	(4)	(5)	(6)	(7)	(8)	(9)	(10)
Januari	1.650.000	813.333	406.250	900.000	500.000	933.333	-	500.000	814.702
Pebruari	1.350.000	746.667	355.000	800.000	500.000	1.133.333	-	500.000	769.286
Maret	1.250.000	633.333	325.000	650.000	500.000	933.333	-	500.000	684.524
April	1.600.000	813.333	600.000	1.000.000	800.000	1.266.667	-	500.000	940.000
Mei	1.600.000	1.013.333	550.000	866.667	1.000.000	1.266.667	-	1.500.000	1.113.810
Juni	575.000	666.667	300.000	266.667	600.000	966.667	-	700.000	582.143
Juli	475.000	513.333	87.500	183.333	600.000	400.000	-	500.000	394.167
Agustus	412.500	220.000	61.250	160.000	200.000	533.333	-	300.000	269.583
September	400.000	200.000	75.625	166.667	200.000	933.333	-	300.000	325.089
Oktober	250.000	240.000	111.250	500.000	300.000	700.000	-	200.000	328.750
Nopember	362.500	433.333	210.000	500.000	300.000	966.667	-	200.000	424.643
Desember	575.000	400.000	223.750	566.667	600.000	1.100.000	-	200.000	523.631
Rata-rata	875.000	557.778	275.469	546.667	508.333	927.778	-	491.667	597.527

Tabel 1.2.10
Harga Produsen Pedesaan Sub Sektor Hortikultura, 2015
Jambu Biji, Merah (Rp/100 kg)

Bulan	Lombok Barat	Lombok Tengah	Lombok Timur	Sumbawa	Dompu	Bima	Sumbawa Barat	Lombok Utara	NTB
(1)	(2)	(3)	(4)	(5)	(6)	(7)	(8)	(9)	(10)
Januari	200.000	-	300.000	-	-	-	-	-	250.000
Pebruari	200.000	-	600.000	-	-	-	-	-	400.000
Maret	200.000	-	400.000	-	-	-	-	-	300.000
April	200.000	-	400.000	-	-	-	-	-	300.000
Mei	200.000	-	400.000	-	-	-	-	-	300.000
Juni	200.000	-	400.000	-	-	-	-	-	300.000
Juli	200.000	-	400.000	-	-	-	-	-	300.000
Agustus	200.000	-	400.000	-	-	-	-	-	300.000
September	200.000	-	-	-	-	-	-	-	200.000
Oktober	200.000	-	-	-	-	-	-	-	200.000
Nopember	200.000	-	-	-	-	-	-	-	200.000
Desember	200.000	-	300.000	-	-	-	-	-	250.000
Rata-rata	200.000	-	400.000	-	-	-	-	-	275.000

Tabel 1.2.11
Harga Produsen Pedesaan Sub Sektor Hortikultura, 2015
Pisang, Ambon (Rp/10 Sisir)

Bulan	Lombok Barat	Lombok Tengah	Lombok Timur	Sumbawa	Dompu	Bima	Sumbawa Barat	Lombok Utara	NTB
(1)	(2)	(3)	(4)	(5)	(6)	(7)	(8)	(9)	(10)
Januari	150.000	127.500	150.000	150.000	150.000	260.000	-	80.000	152.500
Pebruari	150.000	127.500	75.000	150.000	150.000	260.000	-	80.000	141.786
Maret	150.000	127.500	75.000	100.000	150.000	260.000	-	80.000	134.643
April	150.000	127.500	75.000	100.000	150.000	260.000	-	80.000	134.643
Mei	150.000	133.750	75.000	100.000	150.000	270.000	-	80.000	136.964
Juni	150.000	136.250	75.000	100.000	150.000	270.000	-	80.000	137.321
Juli	150.000	140.250	75.000	100.000	150.000	270.000	-	80.000	137.893
Agustus	150.000	137.750	75.000	100.000	150.000	270.000	-	80.000	137.536
September	150.000	137.750	75.000	100.000	150.000	270.000	-	80.000	137.536
Oktober	150.000	137.750	75.000	100.000	150.000	270.000	-	80.000	137.536
Nopember	200.000	137.750	75.000	100.000	150.000	270.000	-	80.000	144.679
Desember	200.000	137.750	75.000	100.000	150.000	270.000	-	75.000	143.964
Rata-rata	158.333	134.083	81.250	108.333	150.000	266.667	-	79.583	139.750

Tabel 1.2.12
Harga Produsen Pedesaan Sub Sektor Hortikultura, 2015
Rambutan, Aceh/Binjai (Rp/100 kg)

Bulan	Lombok Barat	Lombok Tengah	Lombok Timur	Sumbawa	Dompu	Bima	Sumbawa Barat	Lombok Utara	NTB
(1)	(2)	(3)	(4)	(5)	(6)	(7)	(8)	(9)	(10)
Januari	1.166.667	1.500.000	-	-	-	-	-	-	1.333.334
Pebruari	900.000	966.667	-	-	-	-	-	-	933.333
Maret	866.667	843.333	-	-	-	-	-	-	855.000
April	700.000	810.000	-	-	-	-	-	-	755.000
Mei	850.000	1.200.000	-	-	-	-	-	-	1.025.000
Juni	800.000	1.500.000	-	-	-	-	-	-	1.150.000
Juli	800.000	1.500.000	-	-	-	-	-	-	1.150.000
Agustus	-	-	-	-	-	-	-	-	-
September	-	-	-	-	-	-	-	-	-
Oktober	-	-	-	-	-	-	-	-	-
Nopember	1.300.000	-	-	-	-	-	-	-	1.300.000
Desember	-	-	-	-	-	-	-	-	-
Rata-rata	922.917	1.188.571	-	-	-	-	-	-	1.055.744

Tabel 1.3.1
Harga Produsen Pedesaan Sub Sektor Tanaman Perkebunan Rakyat, 2015
Kelapa Belum Dikupas, Muda (Rp/ 100 Butir)

Bulan	Lombok Barat	Lombok Tengah	Lombok Timur	Sumbawa	Dompus	Bima	Sumbawa Barat	Lombok Utara	NTB
(1)	(2)	(3)	(4)	(5)	(6)	(7)	(8)	(9)	(10)
Januari	400.000	-	342.500	400.000	350.000	416.667	-	183.333	348.750
Pebruari	400.000	-	342.500	400.000	350.000	416.667	-	200.000	351.528
Maret	400.000	-	342.500	400.000	350.000	416.667	-	183.333	348.750
April	400.000	-	342.500	400.000	350.000	416.667	-	183.333	348.750
Mei	400.000	400.000	342.500	400.000	400.000	416.667	-	183.333	363.214
Juni	450.000	400.000	342.500	420.000	400.000	450.000	-	200.000	380.357
Juli	450.000	600.000	375.000	420.000	400.000	450.000	-	216.667	415.952
Agustus	400.000	400.000	350.000	420.000	400.000	450.000	-	233.333	379.048
September	400.000	400.000	350.000	420.000	400.000	466.667	-	233.333	381.429
Oktober	400.000	400.000	350.000	420.000	400.000	466.667	-	225.000	380.238
Nopember	400.000	400.000	350.000	420.000	400.000	466.667	-	225.000	380.238
Desember	450.000	400.000	350.000	450.000	400.000	466.667	-	225.000	391.667
Rata-rata	412.500	425.000	348.333	414.167	383.333	441.667	-	207.639	372.493

Tabel 1.3.2
Harga Produsen Pedesaan Sub Sektor Tanaman Perkebunan Rakyat, 2015
Coklat Biji, Kering (Rp/100 kg)

Bulan	Lombok Barat	Lombok Tengah	Lombok Timur	Sumbawa	Dompu	Bima	Sumbawa Barat	Lombok Utara	NTB
(1)	(2)	(3)	(4)	(5)	(6)	(7)	(8)	(9)	(10)
Januari	2.500.000	-	3.000.000	-	-	-	-	2.800.000	2.766.667
Pebruari	2.500.000	-	3.000.000	-	-	-	-	2.700.000	2.733.333
Maret	2.300.000	-	3.000.000	-	-	-	-	2.775.000	2.691.667
April	2.200.000	-	2.700.000	-	-	-	-	2.475.000	2.458.333
Mei	2.500.000	-	2.900.000	-	-	-	-	2.575.000	2.658.333
Juni	2.500.000	-	3.100.000	-	-	-	-	2.550.000	2.716.667
Juli	2.500.000	-	3.000.000	-	-	-	-	2.850.000	2.783.333
Agustus	2.400.000	-	2.800.000	-	-	-	-	2.625.000	2.608.333
September	2.500.000	-	2.300.000	-	-	-	-	2.775.000	2.525.000
Oktober	2.500.000	-	2.500.000	-	-	-	-	2.700.000	2.566.667
Nopember	2.400.000	-	2.700.000	-	-	-	-	2.550.000	2.550.000
Desember	2.500.000	-	2.900.000	-	-	-	-	2.525.000	2.641.667
Rata-rata	2.441.667	-	2.825.000	-	-	-	-	2.658.333	2.641.667

Tabel 1.3.3
Harga Produsen Pedesaan Sub Sektor Tanaman Perkebunan Rakyat, 2015
Biji Jambu Mete, Dikupas (Rp/100 kg)

Bulan	Lombok Barat	Lombok Tengah	Lombok Timur	Sumbawa	Dompus	Bima	Sumbawa Barat	Lombok Utara	NTB
(1)	(2)	(3)	(4)	(5)	(6)	(7)	(8)	(9)	(10)
Januari	-	-	-	-	9.000.000	1.000.000	-	-	5.000.000
Pebruari	-	-	-	-	9.000.000	1.000.000	-	-	5.000.000
Maret	-	-	-	-	9.000.000	1.000.000	-	-	5.000.000
April	-	-	-	-	9.000.000	1.000.000	-	-	5.000.000
Mei	-	-	-	-	9.000.000	1.000.000	-	-	5.000.000
Juni	-	-	-	-	9.000.000	1.000.000	-	-	5.000.000
Juli	-	-	-	-	9.000.000	1.000.000	-	-	5.000.000
Agustus	-	-	-	-	9.000.000	1.000.000	-	-	5.000.000
September	-	-	-	-	9.000.000	1.000.000	-	-	5.000.000
Oktober	-	-	-	-	9.000.000	1.000.000	-	-	5.000.000
Nopember	-	-	-	-	9.000.000	1.000.000	-	-	5.000.000
Desember	-	-	-	-	10.000.000	1.000.000	-	-	5.500.000
Rata-rata	-	-	-	-	9.083.333	1.000.000	-	-	5.041.667

Tabel 1.4.1
Harga Produsen Pedesaan Sub Sektor Peternakan, 2015
Sapi Potong, Lokal (Rp/Ekor(250 kg))

Bulan	Lombok Barat	Lombok Tengah	Lombok Timur	Sumbawa	Dompu	Bima	Sumbawa Barat	Lombok Utara	NTB
(1)	(2)	(3)	(4)	(5)	(6)	(7)	(8)	(9)	(10)
Januari	-	-	10.000.000	6.412.500	-	6.050.000	-	-	7.487.500
Pebruari	-	-	9.500.000	6.685.000	-	6.050.000	-	-	7.411.667
Maret	-	-	9.500.000	6.700.000	-	6.050.000	-	-	7.416.667
April	-	8.000.000	10.300.000	7.200.000	-	6.050.000	-	-	7.887.500
Mei	-	8.000.000	10.300.000	7.200.000	-	6.750.000	-	-	8.062.500
Juni	-	8.000.000	9.900.000	7.200.000	-	6.750.000	-	-	7.962.500
Juli	-	10.000.000	10.000.000	7.400.000	-	7.250.000	-	-	8.662.500
Agustus	-	10.000.000	10.000.000	7.400.000	-	7.250.000	-	-	8.662.500
September	-	10.000.000	10.500.000	9.000.000	-	7.250.000	-	-	9.187.500
Oktober	-	10.000.000	10.300.000	9.200.000	-	7.250.000	-	-	9.187.500
Nopember	-	10.000.000	10.300.000	9.250.000	-	7.250.000	-	-	9.200.000
Desember	-	11.500.000	10.300.000	9.250.000	-	7.250.000	-	-	9.575.000
Rata-rata	-	9.500.000	10.075.000	7.741.459	-	6.766.667	-	-	8.391.944

Tabel 1.4.2
Harga Produsen Pedesaan Sub Sektor Peternakan, 2015
Kerbau, Lokal (Rp/Ekor (250 Kg))

Bulan	Lombok Barat	Lombok Tengah	Lombok Timur	Sumbawa	Dompu	Bima	Sumbawa Barat	Lombok Utara	NTB
(1)	(2)	(3)	(4)	(5)	(6)	(7)	(8)	(9)	(10)
Januari	-	10.137.500	-	6.980.000	7.250.000	7.050.000	-	-	7.854.375
Pebruari	-	10.312.500	-	7.200.000	7.500.000	7.175.000	-	-	8.046.875
Maret	-	10.183.333	-	7.200.000	7.500.000	7.175.000	-	-	8.014.583
April	-	10.183.333	-	7.566.667	7.500.000	7.175.000	-	-	8.106.250
Mei	-	10.216.667	-	7.666.667	7.500.000	7.500.000	-	-	8.220.833
Juni	-	10.293.333	-	8.000.000	7.500.000	7.550.000	-	-	8.335.833
Juli	-	10.566.667	-	8.300.000	7.500.000	7.900.000	-	-	8.566.667
Agustus	-	10.733.333	11.000.000	8.300.000	7.500.000	7.900.000	-	-	9.086.667
September	-	10.966.667	11.000.000	9.433.333	8.250.000	8.025.000	-	-	9.535.000
Oktober	-	11.133.333	-	9.566.667	8.250.000	8.062.500	-	-	9.253.125
Nopember	-	11.133.333	-	9.700.000	8.250.000	8.062.500	-	-	9.286.458
Desember	-	11.133.333	-	9.700.000	8.250.000	8.062.500	-	-	9.286.458
Rata-rata	-	10.582.778	11.000.000	8.301.111	7.729.167	7.636.459	-	-	8.632.760

Tabel 1.4.3
Harga Produsen Pedesaan Sub Sektor Peternakan, 2015
Kambing, Kacang (Rp/Ekor (15 Kg))

Bulan	Lombok Barat	Lombok Tengah	Lombok Timur	Sumbawa	Dompu	Bima	Sumbawa Barat	Lombok Utara	NTB
(1)	(2)	(3)	(4)	(5)	(6)	(7)	(8)	(9)	(10)
Januari	-	1.350.000	1.168.333	750.000	-	900.000	-	-	1.042.083
Pebruari	-	1.430.000	1.151.667	750.000	-	1.066.667	-	-	1.099.583
Maret	-	1.460.000	1.151.667	750.000	-	1.066.667	-	-	1.107.083
April	-	1.460.000	1.241.667	750.000	-	1.100.000	-	-	1.137.917
Mei	-	1.490.000	1.250.000	750.000	-	1.100.000	-	-	1.147.500
Juni	-	1.500.000	1.241.667	750.000	-	1.166.667	-	-	1.164.583
Juli	-	1.520.000	1.275.000	750.000	-	1.266.667	-	-	1.202.917
Agustus	-	1.520.000	1.218.333	750.000	-	1.266.667	-	-	1.188.750
September	-	1.560.000	1.350.000	750.000	-	1.300.000	-	-	1.240.000
Oktober	-	1.612.500	1.441.667	750.000	-	1.466.667	-	-	1.317.708
Nopember	-	1.500.000	1.398.333	750.000	-	1.300.000	-	-	1.237.083
Desember	-	1.500.000	1.398.333	750.000	-	1.300.000	-	-	1.237.083
Rata-rata	-	1.491.875	1.273.889	750.000	-	1.191.667	-	-	1.176.858

Tabel 1.4.4
Harga Produsen Pedesaan Sub Sektor Peternakan, 2015
Itik/Bebek, Lokal (Rp/Ekor (1,5 Kg))

Bulan	Lombok Barat	Lombok Tengah	Lombok Timur	Sumbawa	Dompu	Bima	Sumbawa Barat	Lombok Utara	NTB
(1)	(2)	(3)	(4)	(5)	(6)	(7)	(8)	(9)	(10)
Januari	60.000	58.000	62.500	48.667	55.000	67.500	-	-	58.611
Pebruari	60.000	57.400	62.500	49.667	50.000	67.500	-	-	57.844
Maret	60.000	56.400	62.500	49.667	50.000	67.500	-	-	57.678
April	60.000	56.400	60.000	51.333	50.000	67.500	-	-	57.539
Mei	60.000	56.800	60.000	51.333	50.000	67.500	-	-	57.606
Juni	65.000	57.400	60.000	51.333	50.000	67.500	-	-	58.539
Juli	65.000	58.000	65.000	55.000	50.000	72.500	-	-	60.917
Agustus	67.500	59.000	65.000	52.667	50.000	72.500	-	-	61.111
September	67.500	59.000	65.000	53.333	50.000	72.500	-	-	61.222
Oktober	67.500	59.000	60.000	51.667	50.000	72.500	-	-	60.111
Nopember	67.500	57.400	60.000	51.667	50.000	72.500	-	-	59.844
Desember	67.500	57.000	60.000	51.667	50.000	72.500	-	-	59.778
Rata-rata	63.958	57.650	61.875	51.500	50.417	70.000	-	-	59.233

Tabel 1.4.5
Harga Produsen Pedesaan Sub Sektor Peternakan, 2015
Ayam Ras/Potong (Rp/Ekor (1,5 kg))

Bulan	Lombok Barat	Lombok Tengah	Lombok Timur	Sumbawa	Dompu	Bima	Sumbawa Barat	Lombok Utara	NTB
(1)	(2)	(3)	(4)	(5)	(6)	(7)	(8)	(9)	(10)
Januari	-	51.100	41.500	57.667	47.500	46.000	-	-	48.753
Pebruari	-	48.875	39.900	53.667	47.500	43.083	-	-	46.605
Maret	-	48.875	38.500	53.667	47.500	43.667	-	-	46.442
April	-	48.875	38.500	52.417	47.500	46.167	-	-	46.692
Mei	-	50.125	48.000	54.167	47.500	47.667	-	-	49.492
Juni	-	51.000	48.250	55.667	47.500	48.167	-	-	50.117
Juli	-	52.875	57.500	52.500	47.500	48.333	-	-	51.742
Agustus	-	52.875	49.250	51.500	47.500	49.167	-	-	50.058
September	-	53.375	53.750	46.250	47.500	49.167	-	-	50.008
Oktober	-	53.375	47.250	41.250	47.500	45.167	-	-	46.908
Nopember	-	52.125	28.500	44.000	47.500	45.667	-	-	43.558
Desember	-	52.125	29.625	44.750	47.500	50.167	-	-	44.833
Rata-rata	-	51.300	43.377	50.625	47.500	46.868	-	-	47.934

Tabel 1.4.6
Harga Produsen Pedesaan Sub Sektor Peternakan, 2015
Ayam Kampung (Rp/Ekor (1,5 kg))

Bulan	Lombok Barat	Lombok Tengah	Lombok Timur	Sumbawa	Dompu	Bima	Sumbawa Barat	Lombok Utara	NTB
(1)	(2)	(3)	(4)	(5)	(6)	(7)	(8)	(9)	(10)
Januari	70.000	65.500	68.750	75.000	70.000	77.500	-	-	71.125
Pebruari	65.000	61.100	68.750	73.333	70.000	77.500	-	-	69.281
Maret	70.000	61.000	65.000	73.333	70.000	76.250	-	-	69.264
April	70.000	61.000	66.250	75.000	70.000	76.250	-	-	69.750
Mei	67.500	62.600	66.250	75.000	70.000	76.250	-	-	69.600
Juni	72.500	63.200	68.750	75.000	70.000	78.750	-	-	71.367
Juli	80.000	63.800	75.000	83.333	70.000	83.750	-	-	75.981
Agustus	72.500	63.800	71.250	79.000	70.000	83.750	-	-	73.383
September	70.000	64.200	75.625	83.667	70.000	83.750	-	-	74.540
Oktober	70.000	63.800	67.500	82.000	70.000	83.750	-	-	72.842
Nopember	67.500	60.800	66.250	83.667	70.000	83.750	-	-	71.994
Desember	67.500	60.800	71.250	83.333	70.000	83.750	-	-	72.772
Rata-rata	70.208	62.633	69.219	78.472	70.000	80.417	-	-	71.825

Tabel 1.5.1
Harga Produsen Pedesaan Sub Sektor Perikanan Tangkap, 2015
Ikan Ekor Kuning, Segar (Rp/kg)

Bulan	Lombok Barat	Lombok Tengah	Lombok Timur	Sumbawa	Dompu	Bima	Sumbawa Barat	Lombok Utara	NTB
(1)	(2)	(3)	(4)	(5)	(6)	(7)	(8)	(9)	(10)
Januari	45.000	-	27.500	19.333	22.000	25.000	-	-	27.767
Pebruari	35.000	-	23.500	20.000	22.000	30.000	-	-	26.100
Maret	35.000	-	18.000	19.000	22.000	30.000	-	-	24.800
April	35.000	-	18.000	18.667	22.000	31.000	-	-	24.933
Mei	35.000	-	20.000	19.000	22.000	31.000	-	-	25.400
Juni	37.000	-	20.000	19.000	22.000	31.000	-	-	25.800
Juli	35.000	-	20.000	20.667	23.250	32.500	-	-	26.283
Agustus	35.000	-	-	21.333	23.250	32.500	-	-	28.021
September	35.000	-	-	21.333	23.250	35.000	-	-	28.646
Oktober	35.000	-	-	20.667	23.250	23.000	-	-	25.479
Nopember	35.000	-	45.500	22.333	23.250	25.500	-	-	30.317
Desember	35.000	-	21.000	22.333	23.250	24.500	-	-	25.217
Rata-rata	36.000	-	23.722	20.306	22.625	29.250	-	-	26.564

Tabel 1.5.2
Harga Produsen Pedesaan Sub Sektor Perikanan Tangkap, 2015
Ikan Kakap, Putih Segar (Rp/kg)

Bulan	Lombok Barat	Lombok Tengah	Lombok Timur	Sumbawa	Dompu	Bima	Sumbawa Barat	Lombok Utara	NTB
(1)	(2)	(3)	(4)	(5)	(6)	(7)	(8)	(9)	(10)
Januari	35.000	-	-	39.000	30.000	75.000	47.750	-	45.350
Pebruari	35.000	-	-	37.500	30.000	75.000	47.750	-	45.050
Maret	35.000	-	-	32.500	27.500	75.000	47.750	-	43.550
April	35.000	-	-	32.500	30.000	75.000	47.750	-	44.050
Mei	35.000	-	-	32.500	30.000	75.000	47.750	-	44.050
Juni	35.000	-	-	32.500	30.000	75.000	47.750	-	44.050
Juli	35.000	-	-	35.000	32.500	75.000	47.750	-	45.050
Agustus	35.000	-	-	35.000	35.000	75.000	47.750	-	45.550
September	35.000	-	-	35.000	35.000	75.000	42.750	-	44.550
Oktober	35.000	-	-	35.000	32.500	75.000	42.750	-	44.050
Nopember	35.000	-	20.000	35.000	32.500	55.000	35.250	-	35.458
Desember	30.000	-	20.000	35.000	32.500	55.000	35.500	-	34.667
Rata-rata	34.583	-	20.000	34.708	31.458	71.667	44.854	-	42.952

Tabel 1.5.3
Harga Produsen Pedesaan Sub Sektor Perikanan Tangkap, 2015
Ikan Kembung, Segar (Rp/kg)

Bulan	Lombok Barat	Lombok Tengah	Lombok Timur	Sumbawa	Dompu	Bima	Sumbawa Barat	Lombok Utara	NTB
(1)	(2)	(3)	(4)	(5)	(6)	(7)	(8)	(9)	(10)
Januari	25.000	-	21.500	15.000	21.000	20.625	12.000	-	19.188
Pebruari	20.000	-	25.000	15.000	21.000	20.625	12.000	-	18.938
Maret	25.000	-	30.000	-	21.000	21.250	12.000	-	21.850
April	25.000	-	25.000	-	22.667	23.750	12.000	-	21.683
Mei	20.000	-	22.000	-	22.667	23.750	12.000	-	20.083
Juni	25.000	-	25.000	-	22.667	21.250	20.000	-	22.783
Juli	30.000	-	27.000	-	24.333	22.500	20.000	-	24.767
Agustus	30.000	-	30.000	-	26.000	22.500	20.000	-	25.700
September	30.000	-	26.000	-	26.000	22.500	20.000	-	24.900
Oktober	25.000	-	27.000	-	24.333	14.500	20.000	-	22.167
Nopember	30.000	-	25.000	-	24.333	16.000	20.000	-	23.067
Desember	25.000	-	-	-	24.333	16.000	20.000	-	21.333
Rata-rata	25.833	-	25.773	15.000	23.361	20.438	16.667	-	22.205

Tabel 1.5.4
Harga Produsen Pedesaan Sub Sektor Perikanan Tangkap, 2015
Ikan Selar (Rp/kg)

Bulan	Lombok Barat	Lombok Tengah	Lombok Timur	Sumbawa	Dompu	Bima	Sumbawa Barat	Lombok Utara	NTB
(1)	(2)	(3)	(4)	(5)	(6)	(7)	(8)	(9)	(10)
Januari	30.000	-	-	-	14.000	30.000	-	-	24.667
Pebruari	30.000	-	-	-	14.000	25.000	-	-	23.000
Maret	30.000	-	-	-	14.000	35.000	-	-	26.333
April	30.000	-	-	-	14.000	35.000	-	-	26.333
Mei	30.000	-	-	-	14.000	35.000	-	-	26.333
Juni	30.000	-	-	-	14.000	30.000	-	-	24.667
Juli	35.000	-	-	-	14.833	30.000	-	-	26.611
Agustus	30.000	-	-	-	15.667	20.000	-	-	21.889
September	30.000	-	-	-	14.333	20.000	-	-	21.444
Oktober	35.000	-	-	-	14.000	15.000	-	-	21.333
Nopember	30.000	-	-	-	14.000	25.000	-	-	23.000
Desember	30.000	-	-	-	14.000	23.000	-	-	22.333
Rata-rata	30.833	-	-	-	14.236	26.917	-	-	23.995

Tabel 1.5.5
Harga Produsen Pedesaan Sub Sektor Perikanan Tangkap, 2015
Ikan Tembang, Segar (Rp/kg)

Bulan	Lombok Barat	Lombok Tengah	Lombok Timur	Sumbawa	Dompu	Bima	Sumbawa Barat	Lombok Utara	NTB
(1)	(2)	(3)	(4)	(5)	(6)	(7)	(8)	(9)	(10)
Januari	-	-	-	9.500	8.667	21.000	-	-	13.056
Pebruari	-	-	-	9.000	8.667	16.000	-	-	11.222
Maret	-	-	-	10.000	8.667	18.500	-	-	12.389
April	-	-	-	10.000	8.667	18.500	-	-	12.389
Mei	-	-	-	11.000	8.667	16.875	-	-	12.181
Juni	-	-	-	12.500	8.667	16.875	-	-	12.681
Juli	-	-	-	12.500	10.333	16.875	-	-	13.236
Agustus	-	-	-	16.500	10.333	11.875	-	-	12.903
September	-	-	-	17.500	11.000	11.875	-	-	13.458
Oktober	-	-	-	10.000	11.000	6.875	-	-	9.292
Nopember	-	-	-	10.000	11.000	9.375	-	-	10.125
Desember	-	-	-	11.000	11.000	7.875	-	-	9.958
Rata-rata	-	-	-	11.625	9.722	14.375	-	-	11.907

Tabel 1.5.6
Harga Produsen Pedesaan Sub Sektor Perikanan Tangkap, 2015
Ikan Tenggiri, Segar (Rp/kg)

Bulan	Lombok Barat	Lombok Tengah	Lombok Timur	Sumbawa	Dompu	Bima	Sumbawa Barat	Lombok Utara	NTB
(1)	(2)	(3)	(4)	(5)	(6)	(7)	(8)	(9)	(10)
Januari	50.000	-	18.500	32.500	30.750	42.500	60.000	-	39.042
Pebruari	30.000	-	20.500	32.500	30.000	40.000	60.000	-	35.500
Maret	30.000	-	21.000	32.500	27.500	42.500	60.000	-	35.583
April	30.000	-	20.000	32.500	30.000	42.500	38.637	-	32.273
Mei	35.000	-	21.000	31.500	30.000	42.500	38.637	-	33.106
Juni	35.000	-	30.667	31.500	30.000	35.000	38.637	-	33.467
Juli	50.000	-	36.667	31.500	31.667	40.000	43.182	-	38.836
Agustus	35.000	-	21.000	31.500	33.333	60.000	52.273	-	38.851
September	35.000	-	27.000	31.500	33.333	60.000	52.273	-	39.851
Oktober	40.000	-	47.500	31.500	30.000	55.000	52.273	-	42.712
Nopember	40.000	-	27.000	31.500	30.000	29.000	52.273	-	34.962
Desember	40.000	-	28.000	30.000	30.000	30.000	54.545	-	35.424
Rata-rata	37.500	-	26.569	31.708	30.549	43.250	50.227	-	36.634

Tabel 1.5.7
Harga Produsen Pedesaan Sub Sektor Perikanan Tangkap, 2015
Ikan Terbang, Segar (Rp/kg)

Bulan	Lombok Barat	Lombok Tengah	Lombok Timur	Sumbawa	Dompu	Bima	Sumbawa Barat	Lombok Utara	NTB
(1)	(2)	(3)	(4)	(5)	(6)	(7)	(8)	(9)	(10)
Januari	20.000	-	5.000	-	10.000	-	10.000	15.000	12.000
Pebruari	25.000	-	5.000	-	10.000	-	10.000	15.000	13.000
Maret	20.000	-	5.000	-	10.000	-	10.000	15.000	12.000
April	20.000	-	5.000	-	10.000	-	10.000	15.000	12.000
Mei	20.000	-	5.000	-	10.000	-	10.000	15.000	12.000
Juni	25.000	-	5.000	-	10.000	-	10.000	16.000	13.200
Juli	30.000	-	5.000	-	10.000	-	10.000	16.000	14.200
Agustus	30.000	-	5.000	-	10.000	-	15.000	16.000	15.200
September	30.000	-	5.000	-	10.000	-	15.000	16.000	15.200
Oktober	25.000	-	5.000	-	10.000	-	15.000	16.000	14.200
Nopember	15.000	-	5.000	-	10.000	-	15.000	16.000	12.200
Desember	15.000	-	5.000	-	10.000	-	15.000	16.000	12.200
Rata-rata	22.917	-	5.000	-	10.000	-	12.083	15.583	13.117

Tabel 1.5.8
Harga Produsen Pedesaan Sub Sektor Perikanan Tangkap, 2015
Ikan Teri, Segar (Rp/kg)

Bulan	Lombok Barat	Lombok Tengah	Lombok Timur	Sumbawa	Dompu	Bima	Sumbawa Barat	Lombok Utara	NTB
(1)	(2)	(3)	(4)	(5)	(6)	(7)	(8)	(9)	(10)
Januari	60.000	-	14.000	18.500	12.500	25.000	22.614	-	25.436
Pebruari	40.000	-	-	17.500	12.500	22.500	22.614	12.000	21.186
Maret	40.000	-	-	16.000	12.500	25.000	22.614	12.000	21.352
April	40.000	-	-	15.000	12.500	26.250	22.614	12.000	21.394
Mei	40.000	-	30.000	15.000	12.500	24.375	22.614	-	24.081
Juni	40.000	-	12.500	15.000	12.500	19.375	22.864	-	20.373
Juli	60.000	-	-	22.500	12.500	20.625	22.864	-	27.698
Agustus	60.000	-	15.000	30.000	12.500	16.250	22.864	-	26.102
September	60.000	-	-	25.000	12.500	16.250	22.864	-	27.323
Oktober	60.000	-	23.000	20.000	12.500	13.750	22.864	-	25.352
Nopember	60.000	-	12.500	19.000	12.500	15.875	21.864	-	23.623
Desember	60.000	-	9.000	23.000	12.500	17.125	32.727	-	25.725
Rata-rata	51.667	-	16.571	19.708	12.500	20.198	23.498	12.000	24.137

Tabel 1.5.9
Harga Produsen Pedesaan Sub Sektor Perikanan Tangkap, 2015
Ikan Tongkol, Segar (Rp/kg)

Bulan	Lombok Barat	Lombok Tengah	Lombok Timur	Sumbawa	Dompu	Bima	Sumbawa Barat	Lombok Utara	NTB
(1)	(2)	(3)	(4)	(5)	(6)	(7)	(8)	(9)	(10)
Januari	25.000	-	12.667	19.333	13.500	30.000	20.667	12.000	19.024
Pebruari	25.000	-	13.000	21.000	13.500	32.500	20.667	13.000	19.810
Maret	25.000	-	13.000	17.667	13.500	35.000	20.667	12.500	19.619
April	25.000	-	16.000	19.333	14.750	35.000	20.667	12.500	20.464
Mei	25.000	-	13.375	19.000	14.750	35.000	20.667	12.500	20.042
Juni	25.000	-	13.250	19.500	14.750	32.500	20.667	13.500	19.881
Juli	25.000	-	12.667	20.750	16.000	37.500	20.667	13.500	20.869
Agustus	15.000	-	13.250	17.500	16.000	26.500	21.667	13.500	17.631
September	15.000	-	13.250	21.250	16.000	26.500	21.667	13.500	18.167
Oktober	20.000	-	11.750	19.250	14.667	21.500	21.667	13.500	17.476
Nopember	18.000	-	11.375	20.000	16.000	21.000	21.667	13.500	17.363
Desember	20.000	-	13.000	15.250	16.000	21.500	22.500	13.500	17.393
Rata-rata	21.917	-	13.049	19.153	14.951	29.542	21.153	13.083	18.978

Tabel 1.5.10
Harga Produsen Pedesaan Sub Sektor Perikanan Tangkap, 2015
Kepiting Laut, Segar (Rp/kg)

Bulan	Lombok Barat	Lombok Tengah	Lombok Timur	Sumbawa	Dompu	Bima	Sumbawa Barat	Lombok Utara	NTB
(1)	(2)	(3)	(4)	(5)	(6)	(7)	(8)	(9)	(10)
Januari	35.000	-	60.000	-	35.000	37.500	60.000	-	45.500
Pebruari	35.000	-	55.000	-	35.000	32.500	50.000	-	41.500
Maret	35.000	-	55.000	-	35.000	37.500	45.000	-	41.500
April	35.000	-	57.500	-	37.500	37.500	50.000	-	43.500
Mei	35.000	-	57.500	-	37.500	37.500	50.000	-	43.500
Juni	35.000	-	57.500	-	37.500	35.000	50.000	-	43.000
Juli	35.000	-	55.000	-	40.000	37.500	50.000	-	43.500
Agustus	35.000	-	52.500	50.000	40.000	32.500	50.000	-	43.333
September	35.000	-	55.000	50.000	40.000	32.500	50.000	-	43.750
Oktober	35.000	-	52.500	50.000	37.500	32.500	50.000	-	42.917
Nopember	35.000	-	52.500	50.000	37.500	32.500	55.000	-	43.750
Desember	35.000	-	57.500	40.000	37.500	32.500	55.000	-	42.917
Rata-rata	35.000	-	55.625	48.000	37.500	34.792	51.250	-	43.222

Tabel 1.5.11
Harga Produsen Pedesaan Sub Sektor Perikanan Tangkap, 2015
Cumi-Cumi, Segar (Rp/kg)

Bulan	Lombok Barat	Lombok Tengah	Lombok Timur	Sumbawa	Dompu	Bima	Sumbawa Barat	Lombok Utara	NTB
(1)	(2)	(3)	(4)	(5)	(6)	(7)	(8)	(9)	(10)
Januari	50.000	-	51.250	39.000	21.000	40.000	55.000	44.000	42.893
Pebruari	50.000	-	51.250	34.333	21.000	42.500	51.667	44.000	42.107
Maret	50.000	-	45.000	32.667	21.000	40.000	46.667	44.000	39.905
April	50.000	-	53.750	34.333	21.000	35.000	43.333	44.000	40.202
Mei	50.000	-	51.667	34.333	21.000	35.000	45.000	44.000	40.143
Juni	50.000	-	55.000	38.333	21.000	30.000	45.667	44.000	40.571
Juli	50.000	-	62.500	38.333	21.000	32.500	47.667	44.000	42.286
Agustus	50.000	-	53.333	35.000	21.000	27.500	47.000	44.000	39.690
September	50.000	-	55.000	38.333	21.000	27.500	45.333	44.000	40.167
Oktober	50.000	-	46.250	38.333	21.000	30.000	42.000	44.000	38.798
Nopember	50.000	-	51.667	41.000	21.000	32.500	43.333	48.000	41.071
Desember	50.000	-	50.000	34.333	21.000	32.500	45.000	48.000	40.119
Rata-rata	50.000	-	52.222	36.528	21.000	33.750	46.472	44.667	40.663

Tabel 1.5.12
Harga Produsen Pedesaan Sub Sektor Perikanan Budidaya, 2015
Rumput Laut, Segar (Rp/kg)

Bulan	Lombok Barat	Lombok Tengah	Lombok Timur	Sumbawa	Dompu	Bima	Sumbawa Barat	Lombok Utara	NTB
(1)	(2)	(3)	(4)	(5)	(6)	(7)	(8)	(9)	(10)
Januari	1.000	-	3.000	2.500	3.000	-	-	-	2.375
Pebruari	1.000	-	3.000	-	3.000	-	-	-	2.333
Maret	1.000	-	2.500	-	3.000	-	-	-	2.167
April	1.000	-	2.500	-	3.000	-	-	-	2.167
Mei	1.000	-	2.500	-	3.000	-	-	-	2.167
Juni	1.000	-	2.500	-	3.000	-	-	-	2.167
Juli	1.000	-	2.500	-	3.000	-	-	-	2.167
Agustus	1.000	-	2.500	-	3.000	-	-	-	2.167
September	1.000	-	2.500	-	3.000	-	-	-	2.167
Oktober	1.000	-	2.500	-	3.000	-	-	-	2.167
Nopember	1.000	-	2.500	-	3.000	-	-	-	2.167
Desember	1.000	-	3.000	-	3.000	-	-	-	2.333
Rata-rata	1.000	-	2.625	2.500	3.000	-	-	-	2.212

TABEL
HARGA KONSUMEN PEDESAAN

<https://htb.bps.go.id>

Tabel 2.1.1
Harga Konsumen Pedesaan Kelompok Bahan Makanan, 2015
Beras, IR 64 (Rp/kg)

Bulan	Lombok Barat	Lombok Tengah	Lombok Timur	Sumbawa	Dompu	Bima	Sumbawa Barat	Lombok Utara	NTB
(1)	(2)	(3)	(4)	(5)	(6)	(7)	(8)	(9)	(10)
Januari	9.333	9.500	9.250	10.000	9.000	7.000	-	10.250	9.190
Pebruari	9.367	9.833	9.375	10.000	9.000	-	-	10.250	9.638
Maret	12.500	11.500	11.875	10.000	10.000	-	-	12.250	11.354
April	8.500	9.167	8.375	9.000	9.000	-	-	10.750	9.132
Mei	8.750	8.333	8.125	-	8.000	-	-	10.750	8.792
Juni	8.900	8.667	8.375	-	8.000	-	-	10.750	8.938
Juli	8.833	8.833	8.750	9.000	9.000	-	-	10.750	9.194
Agustus	9.167	8.833	8.875	9.000	9.000	-	-	10.750	9.271
September	9.333	9.167	9.375	10.000	10.000	-	-	11.250	9.854
Oktober	9.733	9.667	9.750	10.000	10.000	-	-	11.250	10.067
Nopember	9.567	9.500	10.125	10.000	10.000	-	-	10.750	9.990
Desember	9.667	9.833	10.250	10.000	10.000	-	-	10.750	10.083
Rata-rata	9.471	9.403	9.375	9.700	9.250	7.000	-	10.875	9.625

Tabel 2.1.2
Harga Konsumen Pedesaan Kelompok Bahan Makanan, 2015
Tepung Terigu, Segi Tiga Biru (Rp/kg)

Bulan	Lombok Barat	Lombok Tengah	Lombok Timur	Sumbawa	Dompu	Bima	Sumbawa Barat	Lombok Utara	NTB
(1)	(2)	(3)	(4)	(5)	(6)	(7)	(8)	(9)	(10)
Januari	9.333	10.533	9.800	-	14.000	14.500	11.000	8.000	11.024
Pebruari	9.000	10.867	9.800	-	14.000	14.500	11.000	8.000	11.024
Maret	9.333	10.867	9.800	12.000	14.000	14.500	11.000	8.500	11.250
April	9.333	10.867	9.800	12.000	14.000	15.500	11.000	8.500	11.375
Mei	9.333	11.000	9.800	12.000	12.500	15.500	11.000	8.500	11.204
Juni	10.000	11.000	9.800	12.000	12.500	15.500	11.000	8.500	11.288
Juli	10.000	11.167	9.800	12.000	12.500	17.000	11.000	8.500	11.496
Agustus	10.000	10.833	9.800	12.000	12.500	17.000	11.000	8.500	11.454
September	10.000	10.833	9.000	12.000	12.500	17.000	11.000	8.500	11.354
Oktober	10.000	10.833	9.000	12.000	12.500	17.000	11.000	8.500	11.354
Nopember	10.000	10.833	9.800	12.000	12.500	17.000	11.000	8.500	11.454
Desember	10.000	10.833	9.800	12.000	12.500	17.000	11.000	8.500	11.454
Rata-rata	9.694	10.872	9.667	12.000	13.000	16.000	11.000	8.417	11.311

Tabel 2.1.3
Harga Konsumen Pedesaan Kelompok Bahan Makanan, 2015
Jagung Pipilan/Pocelan, Kering (Rp/kg)

Bulan	Lombok Barat	Lombok Tengah	Lombok Timur	Sumbawa	Dompu	Bima	Sumbawa Barat	Lombok Utara	NTB
(1)	(2)	(3)	(4)	(5)	(6)	(7)	(8)	(9)	(10)
Januari	4.333	4.500	4.333	-	6.200	8.000	15.000	4.000	6.624
Pebruari	4.333	4.500	3.767	-	6.200	8.000	15.000	4.000	6.543
Maret	4.333	5.167	4.000	-	6.200	8.000	15.000	4.000	6.671
April	4.167	5.167	4.167	-	6.200	8.000	15.000	2.700	6.486
Mei	4.167	4.750	3.933	-	5.650	8.000	15.000	2.700	6.314
Juni	4.333	4.750	3.833	-	3.650	8.000	15.000	2.700	6.038
Juli	4.333	4.750	4.167	-	3.650	8.000	15.000	2.500	6.057
Agustus	4.333	4.817	4.167	-	3.650	8.000	15.000	2.500	6.067
September	4.167	4.517	4.000	-	5.000	8.000	15.000	3.200	6.269
Oktober	4.333	4.517	4.167	-	8.000	8.000	15.000	3.200	6.745
Nopember	4.333	5.483	3.667	-	5.650	8.000	15.000	3.200	6.476
Desember	5.000	4.833	4.333	-	5.650	8.000	15.000	3.200	6.574
Rata-rata	4.347	4.813	4.044	-	5.475	8.000	15.000	3.158	6.405

Tabel 2.1.4
Harga Konsumen Pedesaan Kelompok Bahan Makanan, 2015
Mie Instan, Sedap Goreng (Rp/Bks = 90 Gr)

Bulan	Lombok Barat	Lombok Tengah	Lombok Timur	Sumbawa	Dompu	Bima	Sumbawa Barat	Lombok Utara	NTB
(1)	(2)	(3)	(4)	(5)	(6)	(7)	(8)	(9)	(10)
Januari	2.167	1.967	2.100	2.000	2.500	2.250	2.000	2.500	2.185
Pebruari	1.983	1.967	2.100	2.000	2.500	2.250	2.000	2.500	2.163
Maret	1.983	1.967	2.100	2.250	2.500	2.250	2.000	2.500	2.194
April	1.983	1.967	2.100	2.250	2.500	2.250	2.000	2.500	2.194
Mei	2.000	1.967	2.100	2.250	2.250	2.250	2.000	2.500	2.165
Juni	2.000	2.000	2.100	2.250	2.250	2.250	2.000	2.500	2.169
Juli	2.000	2.000	2.100	2.250	2.250	2.250	2.000	2.500	2.169
Agustus	2.000	2.000	2.100	2.250	2.250	2.250	2.000	2.500	2.169
September	2.000	2.000	2.100	2.250	2.250	2.250	2.000	2.500	2.169
Oktober	2.000	2.083	2.163	2.250	2.250	2.250	2.000	2.500	2.187
Nopember	2.000	2.083	2.163	2.250	2.250	2.250	2.000	2.500	2.187
Desember	2.000	2.083	2.163	2.250	2.250	2.250	2.000	2.500	2.187
Rata-rata	2.010	2.007	2.116	2.208	2.333	2.250	2.000	2.500	2.178

Tabel 2.1.5
Harga Konsumen Pedesaan Kelompok Bahan Makanan, 2015
Mie Telur Kering, Tiga Ayam (Rp/Bks = 200 gr)

Bulan	Lombok Barat	Lombok Tengah	Lombok Timur	Sumbawa	Dompu	Bima	Sumbawa Barat	Lombok Utara	NTB
(1)	(2)	(3)	(4)	(5)	(6)	(7)	(8)	(9)	(10)
Januari	-	-	9.000	14.000	-	4.900	3.500	-	7.850
Pebruari	-	-	9.000	14.000	-	8.000	3.500	-	8.625
Maret	-	-	9.000	14.000	-	8.000	3.500	-	8.625
April	-	-	9.000	14.000	-	8.000	3.500	-	8.625
Mei	-	-	9.000	14.000	-	8.000	3.500	-	8.625
Juni	-	-	9.000	14.000	-	8.000	3.500	-	8.625
Juli	-	-	9.000	14.000	-	6.500	3.500	-	8.250
Agustus	-	-	9.000	14.000	-	6.500	3.500	-	8.250
September	-	-	9.000	14.000	-	6.500	3.500	-	8.250
Oktober	-	-	9.000	14.000	-	6.500	3.500	-	8.250
Nopember	-	-	8.000	14.000	-	6.500	3.500	-	8.000
Desember	-	-	8.000	14.000	-	6.500	3.500	-	8.000
Rata-rata	-	-	8.833	14.000	-	6.992	3.500	-	8.331

Tabel 2.1.6
Harga Konsumen Pedesaan Kelompok Bahan Makanan, 2015
Bihun (Rp/kg)

Bulan	Lombok Barat	Lombok Tengah	Lombok Timur	Sumbawa	Dompu	Bima	Sumbawa Barat	Lombok Utara	NTB
(1)	(2)	(3)	(4)	(5)	(6)	(7)	(8)	(9)	(10)
Januari	6.000	19.075	15.000	15.643	17.500	-	13.143	-	14.393
Pebruari	6.000	19.575	15.000	15.643	17.500	-	13.143	-	14.477
Maret	6.000	19.575	15.000	15.643	17.500	-	13.143	-	14.477
April	6.250	19.575	15.000	15.643	17.500	-	13.143	-	14.518
Mei	6.250	19.575	15.000	15.643	17.500	-	13.143	-	14.518
Juni	6.250	19.575	15.000	15.643	17.500	-	13.143	-	14.518
Juli	6.250	19.575	15.000	17.000	17.500	-	13.143	-	14.745
Agustus	6.250	19.575	15.000	15.643	17.500	-	13.143	-	14.518
September	6.500	19.575	15.333	15.643	17.500	-	13.143	-	14.616
Oktober	6.500	19.575	15.333	15.643	17.500	-	13.143	-	14.616
Nopember	6.750	19.575	15.000	15.643	17.500	-	13.143	-	14.602
Desember	6.250	19.575	15.667	15.643	17.500	-	13.143	-	14.629
Rata-rata	6.271	19.533	15.111	15.756	17.500	-	13.143	-	14.552

Tabel 2.1.7
Harga Konsumen Pedesaan Kelompok Bahan Makanan, 2015
Ketela Pohon, Tidak Pahit (Rp/kg)

Bulan	Lombok Barat	Lombok Tengah	Lombok Timur	Sumbawa	Dompu	Bima	Sumbawa Barat	Lombok Utara	NTB
(1)	(2)	(3)	(4)	(5)	(6)	(7)	(8)	(9)	(10)
Januari	2.833	3.500	3.000	-	7.000	3.500	5.000	2.250	3.869
Pebruari	3.167	3.500	3.250	-	7.000	5.000	5.000	2.250	4.167
Maret	3.167	3.500	3.000	-	5.000	5.000	5.000	2.250	3.845
April	3.667	3.500	4.000	-	5.000	5.000	5.000	2.250	4.060
Mei	3.667	3.833	4.000	-	5.000	5.000	5.000	2.250	4.107
Juni	4.333	4.750	4.000	-	5.000	8.000	5.000	2.250	4.762
Juli	4.667	4.750	4.000	-	5.000	8.000	5.000	2.250	4.810
Agustus	4.833	4.750	4.000	-	5.000	8.000	5.000	2.250	4.833
September	4.833	4.750	3.750	-	5.000	5.000	5.000	2.250	4.369
Oktober	4.667	5.250	3.750	-	6.000	5.000	5.000	2.250	4.560
Nopember	4.500	5.250	3.750	-	6.000	5.000	5.000	2.250	4.536
Desember	4.833	5.000	3.750	-	6.000	5.000	5.000	2.250	4.548
Rata-rata	4.097	4.361	3.688	-	5.583	5.625	5.000	2.250	4.372

Tabel 2.1.8
Harga Konsumen Pedesaan Kelompok Bahan Makanan, 2015
Daging Sapi, Biasa (Rp/kg)

Bulan	Lombok Barat	Lombok Tengah	Lombok Timur	Sumbawa	Dompu	Bima	Sumbawa Barat	Lombok Utara	NTB
(1)	(2)	(3)	(4)	(5)	(6)	(7)	(8)	(9)	(10)
Januari	103.333	101.667	92.667	65.000	75.000	75.000	82.500	105.000	87.521
Pebruari	98.333	101.667	93.333	75.000	75.000	80.000	80.000	107.500	88.854
Maret	98.333	100.000	93.667	75.000	75.000	80.000	80.000	102.500	88.063
April	98.333	101.667	94.333	80.000	75.000	85.000	80.000	102.500	89.604
Mei	98.333	101.667	92.333	80.000	75.000	85.000	87.500	102.500	90.292
Juni	101.667	101.667	93.333	85.000	80.000	85.000	82.500	110.000	92.396
Juli	110.000	111.667	98.333	100.000	85.000	90.000	87.500	112.500	99.375
Agustus	110.000	101.667	95.000	100.000	85.000	90.000	90.000	110.000	97.708
September	110.000	108.333	95.000	100.000	85.000	90.000	92.500	112.500	99.167
Oktober	106.667	105.000	96.667	100.000	85.000	90.000	90.000	112.500	98.229
Nopember	108.333	105.000	100.000	100.000	90.000	90.000	90.000	110.000	99.167
Desember	108.333	105.000	98.333	100.000	90.000	90.000	90.000	110.000	98.958
Rata-rata	104.306	103.750	95.250	88.333	81.250	85.833	86.042	108.125	94.111

Tabel 2.1.9
Harga Konsumen Pedesaan Kelompok Bahan Makanan, 2015
Daging Ayam Ras (Rp/kg)

Bulan	Lombok Barat	Lombok Tengah	Lombok Timur	Sumbawa	Dompu	Bima	Sumbawa Barat	Lombok Utara	NTB
(1)	(2)	(3)	(4)	(5)	(6)	(7)	(8)	(9)	(10)
Januari	36.667	40.000	35.500	36.500	35.000	-	39.000	45.000	38.238
Pebruari	27.667	37.500	30.667	36.500	35.000	-	36.500	45.000	35.548
Maret	25.667	37.500	32.333	36.500	33.500	-	34.000	45.000	34.929
April	28.000	35.500	32.000	36.500	32.500	-	37.500	45.000	35.286
Mei	28.000	35.500	32.333	36.500	35.000	-	39.000	45.000	35.905
Juni	34.000	38.500	34.667	36.500	37.000	-	39.000	45.000	37.810
Juli	36.333	39.500	41.000	39.000	40.000	-	39.000	45.000	39.976
Agustus	37.667	34.500	41.667	39.000	40.500	-	42.500	45.000	40.119
September	36.000	40.000	38.333	39.000	37.000	45.000	46.500	45.000	40.854
Oktober	30.000	36.000	33.333	36.500	37.500	35.000	41.500	45.000	36.854
Nopember	29.333	32.500	36.333	36.500	38.500	35.000	37.500	45.000	36.333
Desember	35.000	38.500	37.000	39.000	37.500	45.000	37.500	45.000	39.313
Rata-rata	32.028	37.125	35.431	37.333	36.583	40.000	39.125	45.000	37.597

Tabel 2.1.10
Harga Konsumen Pedesaan Kelompok Bahan Makanan, 2015
Hati Ayam (Rp/kg)

Bulan	Lombok Barat	Lombok Tengah	Lombok Timur	Sumbawa	Dompu	Bima	Sumbawa Barat	Lombok Utara	NTB
(1)	(2)	(3)	(4)	(5)	(6)	(7)	(8)	(9)	(10)
Januari	35.667	40.000	36.667	37.500	25.000	-	37.500	-	35.389
Pebruari	28.333	40.000	31.000	37.500	25.000	-	36.500	-	33.056
Maret	28.333	40.000	32.333	37.500	20.000	-	34.000	-	32.028
April	31.000	40.000	31.667	37.500	20.000	-	37.500	-	32.944
Mei	31.000	40.000	34.333	37.500	20.000	-	39.000	-	33.639
Juni	36.667	40.000	36.000	37.500	20.000	-	39.000	-	34.861
Juli	40.000	40.000	41.000	40.000	25.000	-	39.000	-	37.500
Agustus	38.000	40.000	41.000	40.000	25.000	-	42.500	-	37.750
September	36.000	40.000	35.000	40.000	25.000	-	44.000	-	36.667
Oktober	33.000	34.000	30.833	37.500	25.000	-	41.500	-	33.639
Nopember	31.000	32.000	30.833	37.500	25.000	-	37.500	-	32.306
Desember	35.000	42.000	31.667	40.000	25.000	-	37.500	-	35.194
Rata-rata	33.667	39.000	34.361	38.333	23.333	-	38.792	-	34.581

Tabel 2.1.11
Harga Konsumen Pedesaan Kelompok Bahan Makanan, 2015
Ikan Cakalang, Segar (Rp/kg)

Bulan	Lombok Barat	Lombok Tengah	Lombok Timur	Sumbawa	Dompu	Bima	Sumbawa Barat	Lombok Utara	NTB
(1)	(2)	(3)	(4)	(5)	(6)	(7)	(8)	(9)	(10)
Januari	55.000	-	20.000	50.000	31.000	37.500	25.000	-	36.417
Pebruari	60.000	-	20.000	50.000	22.500	37.500	25.000	-	35.833
Maret	50.000	-	20.000	50.000	22.500	40.000	25.000	-	34.583
April	35.000	-	18.000	50.000	22.500	45.000	25.000	-	32.583
Mei	45.000	-	18.000	50.000	22.500	45.000	25.000	-	34.250
Juni	45.000	-	18.000	50.000	22.500	30.000	25.000	-	31.750
Juli	50.000	-	18.000	50.000	32.500	30.000	27.500	-	34.667
Agustus	45.000	-	18.000	50.000	25.000	14.000	25.000	-	29.500
September	55.000	-	18.000	50.000	27.500	10.000	25.000	-	30.917
Oktober	50.000	-	18.000	50.000	24.000	10.000	25.000	-	29.500
Nopember	50.000	-	20.000	50.000	24.000	12.000	25.000	-	30.167
Desember	50.000	-	20.000	35.000	24.000	10.000	25.000	-	27.333
Rata-rata	49.167	-	18.833	48.750	25.042	26.750	25.208	-	32.292

Tabel 2.1.12
Harga Konsumen Pedesaan Kelompok Bahan Makanan, 2015
Cumi-Cumi, Segar (Rp/kg)

Bulan	Lombok Barat	Lombok Tengah	Lombok Timur	Sumbawa	Dompu	Bima	Sumbawa Barat	Lombok Utara	NTB
(1)	(2)	(3)	(4)	(5)	(6)	(7)	(8)	(9)	(10)
Januari	50.000	60.000	52.500	47.500	40.000	27.500	55.000	45.000	47.188
Pebruari	50.000	57.500	60.000	35.000	40.000	30.000	50.000	45.000	45.938
Maret	50.000	57.500	55.000	40.000	42.500	37.500	50.000	45.000	47.188
April	50.000	57.500	50.000	40.000	42.500	37.500	50.000	47.500	46.875
Mei	52.000	61.500	60.000	40.000	42.500	42.500	50.000	47.500	49.500
Juni	57.500	62.000	60.000	40.000	42.500	30.000	50.000	41.000	47.875
Juli	60.000	62.000	60.000	45.000	50.000	37.500	55.000	41.000	51.313
Agustus	62.500	62.000	58.500	45.000	47.500	22.500	55.000	41.000	49.250
September	55.000	62.000	57.500	45.000	42.500	27.500	55.000	41.000	48.188
Oktober	50.000	62.000	55.000	45.000	42.500	27.500	55.000	41.000	47.250
Nopember	50.000	62.000	55.000	40.000	42.500	30.000	53.000	41.000	46.688
Desember	47.500	62.000	52.500	40.000	42.500	35.000	53.000	42.000	46.813
Rata-rata	52.875	60.667	56.333	41.875	43.125	32.083	52.583	43.167	47.839

Tabel 2.1.13
Harga Konsumen Pedesaan Kelompok Bahan Makanan, 2015
Ikan Ekor Kuning, Segar (Rp/kg)

Bulan	Lombok Barat	Lombok Tengah	Lombok Timur	Sumbawa	Dompu	Bima	Sumbawa Barat	Lombok Utara	NTB
(1)	(2)	(3)	(4)	(5)	(6)	(7)	(8)	(9)	(10)
Januari	31.000	-	-	20.000	27.500	37.500	20.000	27.500	27.250
Pebruari	31.000	-	-	-	27.500	32.500	20.000	27.500	27.700
Maret	31.000	-	-	-	24.500	35.000	20.000	27.500	27.600
April	29.333	-	-	-	24.500	37.500	20.000	27.500	27.767
Mei	29.333	-	-	-	25.000	37.500	20.000	27.500	27.867
Juni	32.667	-	-	-	25.000	35.000	20.000	27.500	28.033
Juli	32.667	-	-	-	35.000	37.500	20.000	27.500	30.533
Agustus	32.667	-	-	-	30.000	30.000	20.000	27.500	28.033
September	32.667	-	-	-	32.500	29.000	20.000	27.500	28.333
Oktober	32.667	-	-	-	27.500	25.500	20.000	27.500	26.633
Nopember	32.667	-	-	-	27.500	30.500	20.000	27.500	27.633
Desember	32.667	-	-	-	27.500	29.500	20.000	27.500	27.433
Rata-rata	31.694	-	-	20.000	27.833	33.083	20.000	27.500	27.901

Tabel 2.1.14
Harga Konsumen Pedesaan Kelompok Bahan Makanan, 2015
Ikan Selar, Segar (Rp/kg)

Bulan	Lombok Barat	Lombok Tengah	Lombok Timur	Sumbawa	Dompu	Bima	Sumbawa Barat	Lombok Utara	NTB
(1)	(2)	(3)	(4)	(5)	(6)	(7)	(8)	(9)	(10)
Januari	20.000	-	-	-	20.000	32.500	-	-	24.167
Pebruari	25.000	-	-	-	18.000	27.500	-	-	23.500
Maret	23.000	-	-	-	16.500	30.000	-	-	23.167
April	25.000	-	-	-	19.000	30.000	-	-	24.667
Mei	23.000	-	-	-	18.000	30.000	-	-	23.667
Juni	25.000	-	-	-	18.000	30.000	-	-	24.333
Juli	25.000	-	-	-	23.500	30.000	-	-	26.167
Agustus	25.000	-	-	-	19.000	30.000	-	-	24.667
September	25.000	-	-	-	19.000	30.000	-	-	24.667
Oktober	30.000	46.000	-	-	17.500	20.000	-	-	28.375
Nopember	30.000	46.000	-	-	17.500	25.000	-	-	29.625
Desember	30.000	46.000	-	-	16.000	24.000	-	-	29.000
Rata-rata	25.500	46.000	-	-	18.500	28.250	-	-	25.500

Tabel 2.1.15
Harga Konsumen Pedesaan Kelompok Bahan Makanan, 2015
Ikan Tenggiri, Segar (Rp/kg)

Bulan	Lombok Barat	Lombok Tengah	Lombok Timur	Sumbawa	Dompu	Bima	Sumbawa Barat	Lombok Utara	NTB
(1)	(2)	(3)	(4)	(5)	(6)	(7)	(8)	(9)	(10)
Januari	48.000	28.750	-	-	35.000	35.000	45.000	-	38.350
Pebruari	48.000	40.000	-	-	30.000	40.000	45.000	-	40.600
Maret	50.000	41.000	-	-	30.000	42.500	45.000	-	41.700
April	55.000	41.000	-	-	35.000	42.500	45.000	-	43.700
Mei	55.000	41.500	-	-	35.000	40.000	45.000	-	43.300
Juni	55.000	42.500	-	-	35.000	32.500	45.000	-	42.000
Juli	56.500	42.500	-	-	40.000	32.500	47.500	-	43.800
Agustus	54.000	42.500	-	-	35.000	52.500	45.000	-	45.800
September	54.000	42.500	-	-	35.000	26.000	45.000	-	40.500
Oktober	54.000	42.500	-	-	35.000	26.000	45.000	-	40.500
Nopember	59.000	42.500	-	-	35.000	26.500	45.000	-	41.600
Desember	60.000	42.500	-	-	35.000	27.500	45.000	-	42.000
Rata-rata	54.042	40.813	-	-	34.583	35.292	45.208	-	41.988

Tabel 2.1.16
Harga Konsumen Pedesaan Kelompok Bahan Makanan, 2015
Ikan Teri, Segar (Rp/kg)

Bulan	Lombok Barat	Lombok Tengah	Lombok Timur	Sumbawa	Dompu	Bima	Sumbawa Barat	Lombok Utara	NTB
(1)	(2)	(3)	(4)	(5)	(6)	(7)	(8)	(9)	(10)
Januari	-	43.000	11.000	20.000	20.500	35.000	25.000	-	25.750
Pebruari	-	43.000	11.000	15.000	16.000	32.500	25.000	-	23.750
Maret	-	43.000	11.000	15.000	15.500	32.500	25.000	-	23.667
April	-	43.000	10.000	15.000	16.500	32.500	25.000	-	23.667
Mei	-	44.000	11.000	15.000	18.500	32.500	25.000	-	24.333
Juni	-	46.000	11.000	15.000	18.500	27.500	25.000	-	23.833
Juli	-	46.000	11.000	15.000	22.500	27.500	25.000	-	24.500
Agustus	-	46.000	11.000	15.000	18.500	22.500	25.000	-	23.000
September	-	46.000	12.000	15.000	18.500	26.000	25.000	-	23.750
Oktober	-	46.000	12.000	15.000	17.500	20.000	25.000	-	22.583
Nopember	-	46.000	12.000	15.000	17.500	24.000	25.000	-	23.250
Desember	-	-	12.000	15.000	15.000	24.000	25.000	-	18.200
Rata-rata	-	44.727	11.250	15.417	17.917	28.042	25.000	-	23.357

Tabel 2.1.17
Harga Konsumen Pedesaan Kelompok Bahan Makanan, 2015
Ikan Tongkol, Segar (Rp/kg)

Bulan	Lombok Barat	Lombok Tengah	Lombok Timur	Sumbawa	Dompu	Bima	Sumbawa Barat	Lombok Utara	NTB
(1)	(2)	(3)	(4)	(5)	(6)	(7)	(8)	(9)	(10)
Januari	21.000	35.000	18.000	22.500	25.500	40.000	17.500	13.000	24.063
Pebruari	20.000	26.333	18.333	20.000	15.500	35.000	17.500	13.000	20.708
Maret	19.000	27.667	19.333	17.500	14.000	40.000	17.500	13.000	21.000
April	20.000	27.667	18.000	20.000	17.000	40.000	17.500	14.000	21.771
Mei	21.000	28.333	17.000	22.500	17.000	40.000	22.500	14.000	22.792
Juni	24.000	29.333	17.000	22.500	17.000	35.000	22.500	14.000	22.667
Juli	24.000	29.333	17.667	18.500	20.000	35.000	25.000	14.000	22.938
Agustus	24.000	32.667	18.333	17.500	15.500	13.000	22.500	14.000	19.688
September	26.000	33.333	17.667	17.500	15.500	10.000	22.500	14.000	19.563
Oktober	23.500	33.333	16.667	17.500	15.500	10.000	22.500	14.000	19.125
Nopember	23.500	30.333	16.667	17.500	15.500	12.000	22.500	12.000	18.750
Desember	22.000	31.000	16.667	17.500	14.000	13.000	22.500	12.000	18.583
Rata-rata	22.333	30.361	17.611	19.250	16.833	26.917	21.042	13.417	20.970

Tabel 2.1.18
Harga Konsumen Pedesaan Kelompok Bahan Makanan, 2015
Udang, Segar (Rp/kg)

Bulan	Lombok Barat	Lombok Tengah	Lombok Timur	Sumbawa	Dompu	Bima	Sumbawa Barat	Lombok Utara	NTB
(1)	(2)	(3)	(4)	(5)	(6)	(7)	(8)	(9)	(10)
Januari	55.667	60.000	68.000	50.000	-	40.000	56.000	-	54.944
Pebruari	59.000	60.000	68.000	50.000	-	40.000	70.000	-	57.833
Maret	60.000	60.000	68.000	50.000	-	40.000	70.000	-	58.000
April	58.333	60.000	68.000	50.000	-	45.000	65.000	-	57.722
Mei	56.667	60.000	68.000	50.000	-	45.000	65.000	-	57.444
Juni	60.000	60.000	68.000	50.000	-	40.000	65.000	-	57.167
Juli	56.667	60.000	68.000	50.000	-	40.000	65.000	-	56.611
Agustus	55.000	60.000	68.000	50.000	-	40.000	60.000	-	55.500
September	56.667	60.000	68.000	50.000	-	30.000	60.000	-	54.111
Oktober	56.667	60.000	68.000	50.000	-	30.000	60.000	-	54.111
Nopember	51.667	60.000	68.000	50.000	-	32.000	50.000	-	51.944
Desember	55.000	60.000	68.000	50.000	-	30.000	45.000	-	51.333
Rata-rata	56.778	60.000	68.000	50.000	-	37.667	60.917	-	55.560

Tabel 2.1.19
Harga Konsumen Pedesaan Kelompok Bahan Makanan, 2015
Ikan Tembang, Segar (Rp/kg)

Bulan	Lombok Barat	Lombok Tengah	Lombok Timur	Sumbawa	Dompu	Bima	Sumbawa Barat	Lombok Utara	NTB
(1)	(2)	(3)	(4)	(5)	(6)	(7)	(8)	(9)	(10)
Januari	-	-	18.000	-	15.500	30.000	-	-	21.167
Pebruari	-	-	20.000	-	14.000	25.000	-	-	19.667
Maret	-	-	20.000	-	14.000	25.000	-	-	19.667
April	-	-	20.000	-	14.000	25.000	-	-	19.667
Mei	-	-	22.000	-	14.000	25.000	-	-	20.333
Juni	-	-	24.000	-	14.000	25.000	-	-	21.000
Juli	-	-	24.000	-	15.000	25.000	-	-	21.333
Agustus	-	-	22.000	-	14.000	20.000	-	-	18.667
September	-	-	22.000	-	14.000	12.000	-	-	16.000
Oktober	-	-	22.000	-	14.000	10.000	-	-	15.333
Nopember	-	-	22.000	-	14.000	15.000	-	-	17.000
Desember	-	-	22.000	-	12.500	12.000	-	-	15.500
Rata-rata	-	-	21.500	-	14.083	20.750	-	-	18.778

Tabel 2.1.20
Harga Konsumen Pedesaan Kelompok Bahan Makanan, 2015
Ikan Layang, Segar (Rp/kg)

Bulan	Lombok Barat	Lombok Tengah	Lombok Timur	Sumbawa	Dompu	Bima	Sumbawa Barat	Lombok Utara	NTB
(1)	(2)	(3)	(4)	(5)	(6)	(7)	(8)	(9)	(10)
Januari	-	-	16.000	22.500	16.500	25.000	18.500	22.000	20.083
Pebruari	-	-	16.000	20.000	18.000	25.000	18.500	22.000	19.917
Maret	-	-	16.000	15.000	18.000	25.000	18.500	22.000	19.083
April	-	-	16.000	15.000	18.000	25.000	18.500	22.000	19.083
Mei	-	-	16.000	20.000	20.000	25.000	18.500	22.000	20.250
Juni	-	-	16.000	20.000	20.000	25.000	18.500	22.000	20.250
Juli	-	-	16.000	20.000	20.000	25.000	20.000	22.000	20.500
Agustus	-	-	16.000	17.500	20.000	25.000	18.500	22.000	19.833
September	-	-	16.000	17.500	20.000	25.000	18.500	22.000	19.833
Oktober	-	-	15.000	17.500	20.000	25.000	18.500	22.000	19.667
Nopember	-	-	15.000	17.500	20.000	25.000	18.500	18.000	19.000
Desember	-	-	15.000	15.000	20.000	25.000	18.500	18.000	18.583
Rata-rata	-	-	15.750	18.125	19.208	25.000	18.625	21.333	19.674

Tabel 2.1.21
Harga Konsumen Pedesaan Kelompok Bahan Makanan, 2015
Ikan Baronang, Segar (Rp/kg)

Bulan	Lombok Barat	Lombok Tengah	Lombok Timur	Sumbawa	Dompu	Bima	Sumbawa Barat	Lombok Utara	NTB
(1)	(2)	(3)	(4)	(5)	(6)	(7)	(8)	(9)	(10)
Januari	-	-	-	40.000	24.000	40.000	30.000	-	33.500
Pebruari	-	-	-	25.000	25.000	35.000	30.000	-	28.750
Maret	-	-	-	30.000	25.000	35.000	30.000	-	30.000
April	-	-	-	30.000	25.000	35.000	30.000	-	30.000
Mei	-	-	-	30.000	25.000	35.000	30.000	-	30.000
Juni	-	-	-	30.000	25.000	30.000	30.000	-	28.750
Juli	-	-	-	30.000	32.500	30.000	30.000	-	30.625
Agustus	-	-	-	40.000	25.000	16.000	30.000	-	27.750
September	-	-	-	50.000	27.500	19.000	30.000	-	31.625
Oktober	-	-	-	50.000	25.000	17.000	30.000	-	30.500
Nopember	-	-	-	50.000	25.000	20.000	30.000	-	31.250
Desember	-	-	-	30.000	25.000	20.000	30.000	-	26.250
Rata-rata	-	-	-	36.250	25.750	27.667	30.000	-	29.917

Tabel 2.1.22
Harga Konsumen Pedesaan Kelompok Bahan Makanan, 2015
Ikan Asin Teri, Teri No.1 (Rp/kg)

Bulan	Lombok Barat	Lombok Tengah	Lombok Timur	Sumbawa	Dompu	Bima	Sumbawa Barat	Lombok Utara	NTB
(1)	(2)	(3)	(4)	(5)	(6)	(7)	(8)	(9)	(10)
Januari	110.000	50.000	102.500	100.000	130.000	110.000	150.000	120.000	109.063
Pebruari	100.000	52.000	112.500	100.000	120.000	150.000	150.000	120.000	113.063
Maret	100.000	74.000	112.500	100.000	120.000	120.000	150.000	120.000	112.063
April	100.000	70.000	100.000	100.000	107.500	120.000	150.000	120.000	108.438
Mei	120.000	74.000	93.750	100.000	112.500	140.000	150.000	120.000	113.781
Juni	120.000	78.500	93.750	100.000	117.500	140.000	150.000	120.000	114.969
Juli	120.000	82.500	93.750	100.000	117.500	140.000	150.000	120.000	115.469
Agustus	125.000	82.500	92.500	100.000	125.000	100.000	150.000	120.000	111.875
September	125.000	83.500	92.500	100.000	126.500	100.000	150.000	120.000	112.188
Oktober	125.000	83.500	91.875	100.000	116.500	120.000	150.000	120.000	113.359
Nopember	125.000	82.500	91.875	100.000	111.500	120.000	150.000	120.000	112.609
Desember	125.000	82.500	92.375	100.000	111.500	100.000	150.000	120.000	110.172
Rata-rata	116.250	74.625	97.490	100.000	118.000	121.667	150.000	120.000	112.254

Tabel 2.1.23
Harga Konsumen Pedesaan Kelompok Bahan Makanan, 2015
Bakso Daging, Daging Sapi (Rp/ 10 Buah)

Bulan	Lombok Barat	Lombok Tengah	Lombok Timur	Sumbawa	Dompu	Bima	Sumbawa Barat	Lombok Utara	NTB
(1)	(2)	(3)	(4)	(5)	(6)	(7)	(8)	(9)	(10)
Januari	-	6.667	-	-	12.000	-	5.000	-	7.889
Pebruari	-	7.500	-	-	12.000	-	5.000	-	8.167
Maret	-	7.500	-	-	12.000	-	5.000	-	8.167
April	-	7.500	-	-	12.000	-	5.000	-	8.167
Mei	-	7.500	-	-	12.000	-	5.000	-	8.167
Juni	-	9.000	-	-	12.000	-	5.000	-	8.667
Juli	-	9.000	-	-	12.000	-	5.000	-	8.667
Agustus	-	9.000	-	-	12.000	-	5.000	-	8.667
September	-	9.500	-	-	12.000	-	5.000	-	8.833
Oktober	-	9.500	-	-	12.000	-	5.000	-	8.833
Nopember	-	9.500	-	-	12.000	-	5.000	-	8.833
Desember	-	9.500	-	-	12.000	-	5.000	-	8.833
Rata-rata	-	8.472	-	-	12.000	-	5.000	-	8.491

Tabel 2.1.24
Harga Konsumen Pedesaan Kelompok Bahan Makanan, 2015
Susu Kental Manis Coklat, Bendera (Rp/Klg=397gr)

Bulan	Lombok Barat	Lombok Tengah	Lombok Timur	Sumbawa	Dompu	Bima	Sumbawa Barat	Lombok Utara	NTB
(1)	(2)	(3)	(4)	(5)	(6)	(7)	(8)	(9)	(10)
Januari	10.500	10.500	10.000	11.000	14.500	12.500	13.500	12.000	11.813
Pebruari	9.833	10.767	10.000	11.000	14.000	12.000	13.500	12.000	11.638
Maret	10.333	10.767	10.000	11.000	13.500	12.000	13.500	12.000	11.638
April	10.333	10.767	10.000	10.500	13.500	12.000	13.500	12.500	11.638
Mei	10.167	10.767	10.000	10.500	13.500	12.500	13.500	12.500	11.679
Juni	10.333	11.100	10.000	10.500	13.500	12.500	13.500	12.500	11.742
Juli	10.667	11.100	10.000	10.500	13.500	12.500	13.500	12.500	11.783
Agustus	10.667	11.100	10.000	10.500	13.500	12.500	13.500	12.500	11.783
September	11.000	11.100	10.000	10.500	13.500	12.500	13.500	12.500	11.825
Oktober	11.000	11.100	10.000	10.500	13.500	12.500	13.500	12.500	11.825
Nopember	11.333	11.100	10.000	10.500	13.500	12.500	13.500	12.500	11.867
Desember	11.333	11.100	10.000	10.500	13.500	12.500	13.500	12.500	11.867
Rata-rata	10.625	10.939	10.000	10.625	13.625	12.375	13.500	12.375	11.758

Tabel 2.1.25
Harga Konsumen Pedesaan Kelompok Bahan Makanan, 2015
Susu Kental Manis Coklat, Indomilk (Rp/Klg=390Gr)

Bulan	Lombok Barat	Lombok Tengah	Lombok Timur	Sumbawa	Dompu	Bima	Sumbawa Barat	Lombok Utara	NTB
(1)	(2)	(3)	(4)	(5)	(6)	(7)	(8)	(9)	(10)
Januari	10.167	10.000	10.000	11.000	11.500	9.000	-	11.000	10.381
Pebruari	9.167	10.233	10.000	11.000	11.000	9.500	-	11.000	10.271
Maret	9.667	10.233	10.000	11.000	11.000	9.500	-	11.000	10.343
April	9.667	10.233	10.000	11.000	11.000	9.500	-	11.500	10.414
Mei	9.833	10.233	10.000	11.000	11.000	10.500	-	11.500	10.581
Juni	9.833	10.500	10.000	11.000	11.000	10.500	-	11.500	10.619
Juli	9.833	10.500	10.000	11.000	11.000	10.500	-	11.500	10.619
Agustus	9.833	10.500	10.000	11.000	11.000	10.500	-	11.500	10.619
September	10.167	10.500	9.750	11.000	11.000	10.500	-	11.500	10.631
Oktober	10.167	10.500	9.750	11.000	11.000	10.500	-	11.500	10.631
Nopember	10.333	10.500	9.750	11.000	11.000	10.500	-	11.500	10.655
Desember	10.500	10.500	10.000	11.000	11.000	10.500	-	11.500	10.714
Rata-rata	9.931	10.369	9.938	11.000	11.042	10.125	-	11.375	10.540

Tabel 2.1.26
Harga Konsumen Pedesaan Kelompok Bahan Makanan, 2015
Susu Bubuk Instan, Dancow (Rp/Kotak=400Gr)

Bulan	Lombok Barat	Lombok Tengah	Lombok Timur	Sumbawa	Dompu	Bima	Sumbawa Barat	Lombok Utara	NTB
(1)	(2)	(3)	(4)	(5)	(6)	(7)	(8)	(9)	(10)
Januari	40.750	36.833	33.000	37.000	43.250	39.000	39.000	-	38.405
Pebruari	39.250	38.833	33.000	37.000	43.250	40.250	39.000	-	38.655
Maret	39.500	38.833	33.000	37.000	43.250	40.250	39.000	-	38.690
April	39.750	38.833	33.000	37.000	43.250	40.250	39.000	-	38.726
Mei	39.750	38.833	33.000	37.000	45.500	40.250	39.000	-	39.048
Juni	40.250	38.833	33.000	37.000	45.500	40.250	39.000	-	39.119
Juli	40.500	38.833	33.000	37.000	45.500	41.250	39.000	-	39.298
Agustus	40.500	38.833	33.000	37.000	45.500	41.250	39.000	-	39.298
September	41.000	38.833	33.000	37.000	45.500	41.250	39.000	-	39.369
Oktober	41.500	38.833	33.000	37.000	45.500	41.250	39.000	-	39.440
Nopember	42.250	38.833	33.000	37.000	45.500	41.250	39.000	-	39.548
Desember	42.250	38.833	33.000	37.000	45.500	41.250	39.000	-	39.548
Rata-rata	40.604	38.667	33.000	37.000	44.750	40.646	39.000	-	39.095

Tabel 2.1.27
Harga Konsumen Pedesaan Kelompok Bahan Makanan, 2015
Susu Cair Kemasan, Bendera (Rp/Kemas=200ml)

Bulan	Lombok Barat	Lombok Tengah	Lombok Timur	Sumbawa	Dompu	Bima	Sumbawa Barat	Lombok Utara	NTB
(1)	(2)	(3)	(4)	(5)	(6)	(7)	(8)	(9)	(10)
Januari	3.500	-	5.000	3.000	2.750	-	3.500	2.750	3.417
Pebruari	3.250	-	5.000	-	3.000	-	3.500	2.750	3.500
Maret	3.250	-	5.000	-	3.000	-	3.500	2.750	3.500
April	3.250	-	5.000	-	3.000	-	3.500	2.750	3.500
Mei	3.250	-	5.000	-	3.000	-	3.500	3.000	3.550
Juni	3.250	-	5.000	-	3.000	-	3.500	3.000	3.550
Juli	3.250	-	5.000	-	3.000	-	3.500	3.000	3.550
Agustus	3.250	-	5.000	-	3.000	-	3.500	3.000	3.550
September	3.500	-	5.000	-	3.000	-	3.500	3.000	3.600
Oktober	3.500	-	5.000	-	3.000	-	3.500	3.000	3.600
Nopember	3.500	-	5.000	-	3.000	-	3.500	3.000	3.600
Desember	3.500	-	5.000	-	3.000	-	3.500	3.000	3.600
Rata-rata	3.354	-	5.000	3.000	2.979	7.000	3.500	2.917	3.586

Tabel 2.1.28
Harga Konsumen Pedesaan Kelompok Bahan Makanan, 2015
Susu Bubuk Bayi, SGM (Rp/Kotak=400gr)

Bulan	Lombok Barat	Lombok Tengah	Lombok Timur	Sumbawa	Dompu	Bima	Sumbawa Barat	Lombok Utara	NTB
(1)	(2)	(3)	(4)	(5)	(6)	(7)	(8)	(9)	(10)
Januari	35.500	36.500	36.500	31.000	34.000	36.500	34.000	40.000	35.500
Pebruari	38.750	37.600	37.000	35.500	34.000	37.500	34.000	40.000	36.794
Maret	39.000	37.600	37.000	36.500	34.000	37.500	34.000	33.500	36.138
April	39.000	37.600	37.000	36.500	34.000	37.500	34.000	33.500	36.138
Mei	39.500	37.600	37.000	36.500	34.000	37.500	34.000	33.500	36.200
Juni	39.500	37.600	37.000	36.500	34.000	37.500	34.000	33.500	36.200
Juli	39.500	37.600	37.000	36.500	34.000	37.500	34.000	33.500	36.200
Agustus	40.000	37.600	37.000	36.500	34.000	37.500	34.000	33.500	36.263
September	39.750	37.600	37.000	36.500	34.000	37.500	34.000	33.500	36.231
Oktober	39.750	37.600	37.000	36.500	34.000	37.500	34.000	33.500	36.231
Nopember	39.750	37.600	37.000	36.500	34.000	37.500	34.000	33.500	36.231
Desember	40.250	37.600	37.000	36.500	34.000	37.500	34.000	33.500	36.294
Rata-rata	39.188	37.508	36.958	35.958	34.000	37.417	34.000	34.583	36.202

Tabel 2.1.29
Harga Konsumen Pedesaan Kelompok Bahan Makanan, 2015
Telur Ayam Ras (Rp/kg)

Bulan	Lombok Barat	Lombok Tengah	Lombok Timur	Sumbawa	Dompu	Bima	Sumbawa Barat	Lombok Utara	NTB
(1)	(2)	(3)	(4)	(5)	(6)	(7)	(8)	(9)	(10)
Januari	22.333	26.633	20.250	25.517	23.200	22.000	22.749	17.500	22.523
Pebruari	22.433	26.000	20.750	26.933	21.000	22.000	22.749	17.500	22.421
Maret	22.667	25.333	19.875	24.950	21.200	23.000	22.749	17.500	22.159
April	22.667	26.333	18.500	25.200	21.400	22.000	22.749	16.500	21.919
Mei	23.000	26.667	20.250	25.200	21.400	21.000	22.749	16.500	22.096
Juni	23.667	27.333	21.000	25.200	22.450	21.500	22.749	16.500	22.550
Juli	21.933	29.167	21.250	27.184	24.000	21.500	23.125	16.500	23.082
Agustus	19.600	28.333	20.750	26.900	21.950	21.000	22.749	16.500	22.223
September	19.600	29.000	20.500	26.900	21.950	21.000	22.749	16.500	22.275
Oktober	19.600	28.000	20.500	25.767	21.150	21.000	22.749	16.500	21.908
Nopember	20.267	28.000	19.250	25.767	20.350	20.500	22.749	16.500	21.673
Desember	20.667	30.333	19.750	26.334	20.600	20.500	22.749	16.500	22.179
Rata-rata	21.536	27.594	20.219	25.987	21.721	21.417	22.780	16.750	22.251

Tabel 2.1.30
Harga Konsumen Pedesaan Kelompok Bahan Makanan, 2015
Telur Itik/Bebek, Tawar Mentah (Rp/Butir)

Bulan	Lombok Barat	Lombok Tengah	Lombok Timur	Sumbawa	Dompu	Bima	Sumbawa Barat	Lombok Utara	NTB
(1)	(2)	(3)	(4)	(5)	(6)	(7)	(8)	(9)	(10)
Januari	2.125	1.867	2.175	2.500	2.250	3.500	2.750	2.000	2.396
Pebruari	2.125	1.867	2.200	2.500	2.250	3.500	2.750	2.000	2.399
Maret	2.000	1.867	2.075	2.500	2.250	3.500	2.750	2.000	2.368
April	2.000	1.867	2.200	2.500	2.250	2.500	2.750	2.000	2.258
Mei	2.000	1.867	2.175	2.500	2.250	2.500	2.750	2.000	2.255
Juni	2.000	1.867	2.175	2.500	2.250	2.500	2.750	2.000	2.255
Juli	2.000	2.033	2.175	2.500	2.250	2.500	2.750	2.000	2.276
Agustus	2.000	2.033	2.175	2.500	2.150	2.500	2.750	2.000	2.264
September	2.000	2.033	2.175	2.500	2.150	2.500	2.750	2.000	2.264
Oktober	2.000	2.033	2.300	2.500	2.150	2.500	2.750	2.000	2.279
Nopember	2.000	2.033	2.300	2.500	2.000	2.500	2.750	2.000	2.260
Desember	2.000	2.033	2.300	2.500	2.000	2.500	2.750	2.000	2.260
Rata-rata	2.021	1.950	2.202	2.500	2.183	2.750	2.750	2.000	2.295

Tabel 2.1.31
Harga Konsumen Pedesaan Kelompok Bahan Makanan, 2015
Telur Itik/Bebek, Asin Matang (Rp/Butir)

Bulan	Lombok Barat	Lombok Tengah	Lombok Timur	Sumbawa	Dompu	Bima	Sumbawa Barat	Lombok Utara	NTB
(1)	(2)	(3)	(4)	(5)	(6)	(7)	(8)	(9)	(10)
Januari	2.750	2.500	2.667	3.000	3.500	4.000	3.000	2.450	2.983
Pebruari	2.750	2.500	2.667	3.000	3.500	4.000	3.000	2.450	2.983
Maret	2.750	2.500	2.667	3.000	3.500	4.000	3.000	2.450	2.983
April	2.750	2.500	2.500	3.000	3.500	3.000	3.000	2.450	2.838
Mei	2.750	2.500	2.500	3.000	3.500	3.000	3.000	2.450	2.838
Juni	2.750	2.500	2.500	3.000	3.500	3.000	3.000	2.450	2.838
Juli	2.750	3.000	2.500	3.000	3.500	3.000	3.000	2.450	2.900
Agustus	3.000	3.000	2.500	3.000	3.500	3.000	3.000	2.450	2.931
September	3.000	3.000	2.500	3.000	3.500	3.000	3.000	2.450	2.931
Oktober	3.000	3.000	2.667	3.000	3.500	3.000	3.000	2.450	2.952
Nopember	3.000	3.000	2.667	3.000	3.400	3.000	3.000	2.450	2.940
Desember	2.750	3.000	2.667	3.000	3.400	3.000	3.000	2.450	2.908
Rata-rata	2.833	2.750	2.583	3.000	3.483	3.250	3.000	2.450	2.919

Tabel 2.1.32
Harga Konsumen Pedesaan Kelompok Bahan Makanan, 2015
Telur Puyuh, Matang (Rp/10 Butir)

Bulan	Lombok Barat	Lombok Tengah	Lombok Timur	Sumbawa	Dompu	Bima	Sumbawa Barat	Lombok Utara	NTB
(1)	(2)	(3)	(4)	(5)	(6)	(7)	(8)	(9)	(10)
Januari	3.283	3.000	3.667	-	-	5.000	3.167	3.000	3.519
Pebruari	3.283	3.000	3.667	-	-	5.000	3.167	3.000	3.519
Maret	3.283	3.000	3.667	-	-	5.000	3.167	3.000	3.519
April	3.283	3.000	3.750	-	-	5.000	3.167	3.000	3.533
Mei	3.283	3.500	3.333	-	-	5.000	3.167	3.000	3.547
Juni	3.450	3.500	3.333	-	-	5.000	3.167	3.000	3.575
Juli	3.783	3.500	3.333	-	-	5.000	3.167	3.000	3.631
Agustus	3.783	3.500	3.333	-	-	5.000	3.167	3.000	3.631
September	4.333	3.500	3.333	-	-	5.000	3.167	3.000	3.722
Oktober	4.333	3.500	3.333	-	-	5.000	3.167	3.000	3.722
Nopember	4.333	3.500	3.333	-	-	5.000	3.167	3.000	3.722
Desember	4.333	3.500	3.333	-	-	5.000	3.167	3.000	3.722
Rata-rata	3.731	3.333	3.451	-	-	5.000	3.167	3.000	3.614

Tabel 2.1.33
Harga Konsumen Pedesaan Kelompok Bahan Makanan, 2015
Minyak Goreng, Tropical (Rp/Liter)

Bulan	Lombok Barat	Lombok Tengah	Lombok Timur	Sumbawa	Dompu	Bima	Sumbawa Barat	Lombok Utara	NTB
(1)	(2)	(3)	(4)	(5)	(6)	(7)	(8)	(9)	(10)
Januari	14.500	13.500	13.500	15.000	-	-	18.000	-	14.900
Pebruari	14.250	13.500	13.500	15.000	-	-	18.000	-	14.850
Maret	14.500	13.900	13.500	15.000	-	-	18.000	-	14.980
April	14.750	13.900	13.500	15.000	-	-	18.000	-	15.030
Mei	14.750	13.900	13.500	15.000	-	-	18.000	-	15.030
Juni	14.250	13.900	13.500	15.000	-	-	18.000	-	14.930
Juli	14.250	13.900	13.500	15.000	-	-	18.000	-	14.930
Agustus	14.250	13.900	13.500	15.000	-	-	18.000	-	14.930
September	14.250	13.900	13.500	15.000	-	-	18.000	-	14.930
Oktober	14.250	13.900	13.500	15.000	-	-	18.000	-	14.930
Nopember	14.250	13.900	13.500	15.000	-	-	18.000	-	14.930
Desember	14.250	13.900	13.500	15.000	-	-	18.000	-	14.930
Rata-rata	14.375	13.833	13.500	15.000	-	-	18.000	-	14.942

Tabel 2.1.34
Harga Konsumen Pedesaan Kelompok Bahan Makanan, 2015
Minyak Goreng, Curah (Rp/Liter)

Bulan	Lombok Barat	Lombok Tengah	Lombok Timur	Sumbawa	Dompu	Bima	Sumbawa Barat	Lombok Utara	NTB
(1)	(2)	(3)	(4)	(5)	(6)	(7)	(8)	(9)	(10)
Januari	11.333	11.750	11.875	12.000	13.000	14.000	13.334	13.500	12.599
Pebruari	11.833	11.250	11.750	12.000	13.000	15.000	13.334	13.500	12.708
Maret	11.833	11.000	11.625	12.000	13.000	15.000	13.334	13.500	12.661
April	11.500	11.500	11.375	12.000	13.000	15.000	13.334	13.500	12.651
Mei	11.833	12.000	11.375	12.000	13.000	15.000	13.334	13.500	12.755
Juni	12.167	12.500	11.375	12.000	13.000	15.000	13.334	13.500	12.859
Juli	12.167	13.500	11.750	12.000	13.000	15.000	13.334	13.500	13.031
Agustus	11.167	12.500	11.500	12.000	13.000	15.000	13.334	13.500	12.750
September	11.167	13.000	11.000	12.000	13.000	15.000	13.334	13.500	12.750
Oktober	11.500	13.000	11.125	12.000	13.000	15.000	13.334	13.500	12.807
Nopember	11.333	13.000	10.750	12.000	13.000	15.000	13.334	13.500	12.740
Desember	11.333	13.000	11.125	12.000	13.000	15.000	13.334	13.500	12.786
Rata-rata	11.597	12.333	11.385	12.000	13.000	14.917	13.334	13.500	12.758

Tabel 2.1.35
Harga Konsumen Pedesaan Kelompok Bahan Makanan, 2015
Margarine, Blue Band (Rp/Sachet=200Gr)

Bulan	Lombok Barat	Lombok Tengah	Lombok Timur	Sumbawa	Dompu	Bima	Sumbawa Barat	Lombok Utara	NTB
(1)	(2)	(3)	(4)	(5)	(6)	(7)	(8)	(9)	(10)
Januari	7.750	6.000	7.467	-	6.000	7.500	6.500	6.500	6.817
Pebruari	6.250	5.750	7.467	-	6.000	6.500	6.500	6.500	6.424
Maret	6.500	5.750	7.467	-	6.000	6.500	6.500	6.500	6.460
April	6.500	6.000	7.000	-	6.000	6.500	6.500	6.500	6.429
Mei	6.500	6.000	7.000	-	6.000	6.500	6.500	6.500	6.429
Juni	6.750	6.000	7.000	-	6.000	6.500	6.500	6.500	6.464
Juli	6.750	6.500	7.000	-	6.000	6.500	6.500	6.500	6.536
Agustus	6.750	6.500	5.000	-	6.000	6.500	6.500	6.500	6.250
September	6.750	6.500	7.000	-	6.000	6.500	6.500	6.500	6.536
Oktober	6.750	6.500	7.000	-	6.000	6.500	6.500	6.500	6.536
Nopember	6.750	6.500	7.000	-	6.000	6.500	6.500	6.500	6.536
Desember	6.750	6.500	7.000	-	6.000	6.500	6.500	6.500	6.536
Rata-rata	6.729	6.208	6.950	-	6.000	6.583	6.500	6.500	6.496

Tabel 2.1.36
Harga Konsumen Pedesaan Kelompok Bahan Makanan, 2015
Kelapa Tua Sudah Dikupas, Sedang (Rp/Butir)

Bulan	Lombok Barat	Lombok Tengah	Lombok Timur	Sumbawa	Dompu	Bima	Sumbawa Barat	Lombok Utara	NTB
(1)	(2)	(3)	(4)	(5)	(6)	(7)	(8)	(9)	(10)
Januari	3.500	4.000	4.625	4.000	5.000	3.750	3.750	3.000	3.953
Pebruari	3.500	3.500	4.625	4.000	5.000	3.000	3.750	2.750	3.766
Maret	3.750	3.500	4.125	4.000	5.000	3.000	3.750	2.500	3.703
April	3.500	3.500	4.125	4.000	5.000	3.000	3.750	2.250	3.641
Mei	3.500	3.500	4.125	4.000	5.000	3.000	3.750	2.250	3.641
Juni	4.000	3.500	4.125	4.000	5.000	3.000	3.750	2.250	3.703
Juli	4.500	3.500	4.500	4.000	5.500	3.000	3.750	2.250	3.875
Agustus	4.250	3.500	4.500	4.000	5.000	3.000	3.750	2.100	3.763
September	4.167	3.500	4.500	4.000	4.000	3.000	3.750	2.225	3.643
Oktober	4.167	3.500	4.750	4.000	5.000	3.000	3.750	2.225	3.799
Nopember	4.500	3.500	4.750	4.000	5.000	3.000	3.750	2.225	3.841
Desember	5.000	3.667	5.000	4.000	5.000	3.000	3.750	2.525	3.993
Rata-rata	4.028	3.556	4.479	4.000	4.958	3.063	3.750	2.379	3.777

Tabel 2.1.37
Harga Konsumen Pedesaan Kelompok Bahan Makanan, 2015
Kangkung, Segar (Rp/kg)

Bulan	Lombok Barat	Lombok Tengah	Lombok Timur	Sumbawa	Dompu	Bima	Sumbawa Barat	Lombok Utara	NTB
(1)	(2)	(3)	(4)	(5)	(6)	(7)	(8)	(9)	(10)
Januari	5.000	5.333	4.125	6.000	3.500	4.000	5.500	6.250	4.964
Pebruari	4.667	6.333	4.000	5.000	3.500	4.000	5.500	6.250	4.906
Maret	4.667	5.333	4.000	5.000	3.500	4.000	5.500	6.250	4.781
April	4.667	5.333	3.950	5.000	4.000	4.000	5.500	6.250	4.838
Mei	4.667	5.333	4.000	5.000	4.000	4.000	6.000	6.250	4.906
Juni	5.000	5.667	4.000	5.000	4.000	4.000	6.000	6.000	4.958
Juli	5.667	7.333	5.250	5.000	5.250	4.000	7.000	6.000	5.688
Agustus	5.667	6.333	4.375	5.000	4.250	4.000	7.000	6.000	5.328
September	5.833	6.333	4.625	5.000	4.500	4.000	7.000	6.000	5.411
Oktober	5.333	6.333	4.375	5.000	4.000	4.000	7.000	6.000	5.255
Nopember	5.000	6.333	4.125	5.000	4.000	4.000	7.000	6.000	5.182
Desember	5.000	6.333	4.625	5.500	4.000	4.000	7.000	6.000	5.307
Rata-rata	5.097	6.028	4.288	5.125	4.042	4.000	6.333	6.104	5.127

Tabel 2.1.38
Harga Konsumen Pedesaan Kelompok Bahan Makanan, 2015
Bayam, Segar (Rp/kg)

Bulan	Lombok Barat	Lombok Tengah	Lombok Timur	Sumbawa	Dompu	Bima	Sumbawa Barat	Lombok Utara	NTB
(1)	(2)	(3)	(4)	(5)	(6)	(7)	(8)	(9)	(10)
Januari	4.500	5.250	4.000	4.750	4.500	3.750	4.500	5.250	4.563
Pebruari	4.833	6.000	4.000	4.250	4.500	3.750	4.500	5.250	4.635
Maret	4.167	5.000	4.000	4.250	4.000	3.750	4.500	5.250	4.365
April	4.000	5.000	4.000	4.250	4.000	4.000	4.500	5.250	4.375
Mei	4.667	5.000	4.000	4.250	4.500	4.000	4.500	5.250	4.521
Juni	4.667	5.000	4.000	4.250	4.000	4.000	4.500	5.250	4.458
Juli	4.667	5.000	4.000	4.250	5.250	4.000	4.750	5.250	4.646
Agustus	4.333	4.500	4.000	4.250	4.500	4.000	5.000	5.250	4.479
September	4.000	5.000	4.000	4.250	5.250	4.000	5.000	5.250	4.594
Oktober	4.333	5.000	4.000	4.250	4.000	4.000	5.000	5.250	4.479
Nopember	4.333	5.000	4.000	4.250	4.000	4.000	5.000	5.250	4.479
Desember	4.333	5.000	4.667	4.250	5.000	4.000	5.000	5.250	4.688
Rata-rata	4.403	5.063	4.056	4.292	4.458	3.938	4.729	5.250	4.523

Tabel 2.1.39
Harga Konsumen Pedesaan Kelompok Bahan Makanan, 2015
Kubis/Kol, Putih (Rp/kg)

Bulan	Lombok Barat	Lombok Tengah	Lombok Timur	Sumbawa	Dompu	Bima	Sumbawa Barat	Lombok Utara	NTB
(1)	(2)	(3)	(4)	(5)	(6)	(7)	(8)	(9)	(10)
Januari	7.750	8.500	4.000	10.000	8.000	-	13.750	7.250	8.464
Pebruari	7.750	6.500	4.375	10.000	8.000	-	12.500	7.250	8.054
Maret	7.250	5.000	3.875	10.000	7.000	-	12.500	7.250	7.554
April	7.500	6.000	4.625	10.000	7.000	-	12.500	7.250	7.839
Mei	7.500	6.000	4.250	10.000	9.000	-	12.500	7.250	8.071
Juni	7.000	6.500	4.250	10.000	8.000	-	12.500	7.250	7.929
Juli	7.000	6.500	4.500	10.000	8.000	-	12.500	7.250	7.964
Agustus	6.000	5.000	5.500	10.000	3.000	-	10.000	7.250	6.679
September	5.750	5.000	4.250	10.000	2.000	-	10.000	7.250	6.321
Oktober	5.750	5.000	4.250	10.000	4.500	-	11.000	7.250	6.821
Nopember	6.500	6.000	4.625	10.000	5.000	-	11.000	7.250	7.196
Desember	7.500	6.250	4.750	10.000	10.000	-	12.500	7.250	8.321
Rata-rata	6.938	6.021	4.438	10.000	6.625	-	11.938	7.250	7.601

Tabel 2.1.40
Harga Konsumen Pedesaan Kelompok Bahan Makanan, 2015
Kacang Panjang, Segar (Rp/kg)

Bulan	Lombok Barat	Lombok Tengah	Lombok Timur	Sumbawa	Dompu	Bima	Sumbawa Barat	Lombok Utara	NTB
(1)	(2)	(3)	(4)	(5)	(6)	(7)	(8)	(9)	(10)
Januari	3.667	7.333	3.125	7.000	6.000	5.000	5.500	7.250	5.609
Pebruari	3.167	5.667	3.125	7.000	5.000	5.000	5.500	7.250	5.214
Maret	3.833	4.667	2.875	7.000	5.000	5.000	5.500	7.250	5.141
April	4.500	4.667	2.875	7.000	6.000	5.000	5.500	7.250	5.349
Mei	4.500	5.000	4.250	7.000	6.750	5.000	5.500	6.750	5.594
Juni	4.833	5.333	4.500	7.000	7.250	5.000	5.500	6.750	5.771
Juli	5.333	5.333	3.750	7.000	7.500	5.000	5.500	6.750	5.771
Agustus	4.667	5.333	3.750	7.000	6.500	5.000	5.500	6.750	5.563
September	5.333	5.833	4.125	7.000	9.500	5.000	5.500	6.750	6.130
Oktober	5.000	5.833	3.750	7.000	6.500	5.000	5.500	6.750	5.667
Nopember	5.000	5.833	3.625	7.000	6.000	5.000	5.500	6.750	5.589
Desember	5.833	6.833	4.250	7.000	5.500	5.000	5.750	6.750	5.865
Rata-rata	4.639	5.639	3.667	7.000	6.458	5.000	5.521	6.917	5.605

Tabel 2.1.41
Harga Konsumen Pedesaan Kelompok Bahan Makanan, 2015
Kentang, Sedang (Rp/kg)

Bulan	Lombok Barat	Lombok Tengah	Lombok Timur	Sumbawa	Dompu	Bima	Sumbawa Barat	Lombok Utara	NTB
(1)	(2)	(3)	(4)	(5)	(6)	(7)	(8)	(9)	(10)
Januari	9.667	15.000	10.000	13.500	18.000	12.500	8.250	15.000	12.740
Pebruari	10.000	15.000	12.000	18.000	18.000	13.500	8.250	15.000	13.719
Maret	11.167	12.000	12.000	14.500	18.000	13.500	8.250	15.000	13.052
April	11.167	12.000	12.000	14.500	20.000	13.500	8.250	14.000	13.177
Mei	11.500	13.000	10.000	14.500	20.000	13.500	8.250	14.000	13.094
Juni	9.500	14.000	10.000	14.500	24.500	13.500	8.250	14.000	13.531
Juli	9.167	14.000	11.000	14.500	24.500	13.500	7.250	14.000	13.490
Agustus	9.833	14.000	11.000	14.500	22.500	13.500	7.250	14.000	13.323
September	9.833	14.000	10.000	14.500	20.000	13.500	7.250	14.000	12.885
Oktober	9.833	15.000	11.000	14.500	29.000	13.500	7.250	14.000	14.260
Nopember	9.833	15.000	13.000	14.500	27.500	13.500	11.250	14.000	14.823
Desember	10.500	15.000	18.000	13.500	25.000	13.500	11.250	14.000	15.094
Rata-rata	10.167	14.000	11.667	14.625	22.250	13.417	8.417	14.250	13.599

Tabel 2.1.42
Harga Konsumen Pedesaan Kelompok Bahan Makanan, 2015
Cabai Merah Besar (Rp/kg)

Bulan	Lombok Barat	Lombok Tengah	Lombok Timur	Sumbawa	Dompu	Bima	Sumbawa Barat	Lombok Utara	NTB
(1)	(2)	(3)	(4)	(5)	(6)	(7)	(8)	(9)	(10)
Januari	20.667	30.667	22.500	60.000	40.000	50.000	47.500	23.500	36.854
Pebruari	16.333	20.667	16.500	22.500	35.000	25.000	41.000	23.500	25.063
Maret	16.000	17.333	15.500	20.000	32.500	30.000	21.000	28.000	22.542
April	18.667	18.333	19.750	20.000	31.500	25.000	20.000	22.000	21.906
Mei	24.333	19.000	22.000	35.000	35.000	30.000	20.000	22.000	25.917
Juni	25.333	27.667	21.000	28.000	30.000	40.000	20.000	22.000	26.750
Juli	27.000	20.000	21.500	28.000	32.500	15.000	20.000	22.000	23.250
Agustus	27.000	18.667	20.000	35.000	32.500	40.000	27.500	22.000	27.833
September	19.333	24.000	17.500	32.500	30.000	45.000	25.000	22.000	26.917
Oktober	9.667	14.500	11.250	17.500	25.000	15.000	17.500	20.000	16.302
Nopember	7.333	12.833	11.000	11.000	22.500	20.000	17.500	20.000	15.271
Desember	11.333	14.000	11.750	17.500	27.500	18.000	20.000	20.000	17.510
Rata-rata	18.583	19.806	17.521	27.250	31.167	29.417	24.750	22.250	23.843

Tabel 2.1.43
Harga Konsumen Pedesaan Kelompok Bahan Makanan, 2015
Cabai Merah Keriting (Rp/kg)

Bulan	Lombok Barat	Lombok Tengah	Lombok Timur	Sumbawa	Dompu	Bima	Sumbawa Barat	Lombok Utara	NTB
(1)	(2)	(3)	(4)	(5)	(6)	(7)	(8)	(9)	(10)
Januari	18.000	31.500	20.000	67.500	65.000	55.000	47.500	18.000	40.313
Pebruari	16.000	20.000	15.000	27.500	35.000	23.500	41.000	12.000	23.750
Maret	12.000	17.000	15.000	15.500	32.500	26.000	21.000	12.000	18.875
April	13.000	17.500	12.000	18.000	32.500	23.500	22.500	12.000	18.875
Mei	28.000	18.500	15.000	34.000	35.000	26.000	22.500	12.000	23.875
Juni	28.000	23.500	15.000	33.000	37.500	31.000	22.500	12.000	25.313
Juli	26.000	21.000	25.000	33.000	40.000	18.500	22.500	12.000	24.750
Agustus	26.000	21.000	32.000	37.500	32.500	31.000	32.500	12.000	28.063
September	26.000	28.500	17.000	35.000	35.000	33.500	27.500	12.000	26.813
Oktober	16.500	14.000	13.000	18.500	22.500	18.500	20.000	10.000	16.625
Nopember	16.500	12.000	12.000	11.000	20.000	21.000	20.000	10.000	15.313
Desember	16.500	11.250	22.000	29.000	25.000	20.000	32.500	10.000	20.781
Rata-rata	20.208	19.646	17.750	29.958	34.375	27.292	27.667	12.000	23.612

Tabel 2.1.44
Harga Konsumen Pedesaan Kelompok Bahan Makanan, 2015
Cabai Rawit Campur (Rp/kg)

Bulan	Lombok Barat	Lombok Tengah	Lombok Timur	Sumbawa	Dompu	Bima	Sumbawa Barat	Lombok Utara	NTB
(1)	(2)	(3)	(4)	(5)	(6)	(7)	(8)	(9)	(10)
Januari	49.333	66.667	45.000	60.000	52.500	65.000	55.000	44.000	54.688
Pebruari	23.667	30.667	23.250	30.000	27.500	23.500	27.500	34.500	27.573
Maret	33.333	22.667	26.750	35.500	30.000	26.000	27.500	45.000	30.844
April	31.667	30.000	31.250	38.000	33.500	23.500	32.500	31.500	31.490
Mei	26.000	31.667	24.250	38.000	37.500	26.000	30.000	31.000	30.552
Juni	23.333	31.667	22.000	33.000	27.500	31.000	30.000	31.000	28.688
Juli	28.333	21.000	22.750	33.000	30.000	18.500	27.500	36.000	27.135
Agustus	47.333	49.333	49.250	45.000	32.500	33.500	55.000	55.000	45.865
September	33.333	50.667	27.500	47.500	22.500	36.000	60.000	40.000	39.688
Oktober	9.000	13.000	13.750	16.000	16.500	19.000	15.000	11.000	14.156
Nopember	8.667	11.667	8.125	10.000	15.000	23.000	15.000	10.500	12.745
Desember	14.000	14.000	13.250	22.000	23.500	21.000	15.000	13.500	17.031
Rata-rata	27.333	31.083	25.594	34.000	29.042	28.833	32.500	31.917	30.038

Tabel 2.1.45
Harga Konsumen Pedesaan Kelompok Bahan Makanan, 2015
Ketimun, Segar (Rp/kg)

Bulan	Lombok Barat	Lombok Tengah	Lombok Timur	Sumbawa	Dompu	Bima	Sumbawa Barat	Lombok Utara	NTB
(1)	(2)	(3)	(4)	(5)	(6)	(7)	(8)	(9)	(10)
Januari	4.750	3.833	3.333	7.000	2.750	5.000	3.500	4.500	4.333
Pebruari	3.833	3.833	2.833	7.000	2.500	5.000	3.500	4.500	4.125
Maret	5.833	3.833	2.667	7.000	2.500	5.000	3.500	4.500	4.354
April	4.167	3.833	2.667	7.000	3.250	5.000	3.500	5.500	4.365
Mei	4.500	4.167	3.000	7.000	3.000	7.000	3.500	5.500	4.708
Juni	4.667	4.167	3.000	7.000	3.000	7.000	3.500	5.500	4.729
Juli	4.333	4.167	3.000	7.000	3.250	7.000	3.500	5.500	4.719
Agustus	3.333	4.167	2.833	7.000	3.000	7.000	5.000	5.500	4.729
September	3.333	4.500	3.167	7.000	4.000	7.000	5.000	5.500	4.938
Oktober	3.667	4.500	3.167	7.000	3.000	7.000	5.000	5.500	4.854
Nopember	3.667	4.500	3.167	7.000	3.000	7.000	5.000	5.500	4.854
Desember	4.333	4.500	3.667	7.000	4.500	7.000	5.000	5.500	5.188
Rata-rata	4.201	4.167	3.042	7.000	3.146	6.333	4.125	5.250	4.658

Tabel 2.1.46
Harga Konsumen Pedesaan Kelompok Bahan Makanan, 2015
Tomat Sayur, Segar (Rp/kg)

Bulan	Lombok Barat	Lombok Tengah	Lombok Timur	Sumbawa	Dompu	Bima	Sumbawa Barat	Lombok Utara	NTB
(1)	(2)	(3)	(4)	(5)	(6)	(7)	(8)	(9)	(10)
Januari	7.500	8.667	4.875	9.000	10.000	10.000	10.000	6.500	8.318
Pebruari	6.667	6.667	4.375	8.000	9.500	8.000	8.500	6.500	7.276
Maret	7.333	6.667	4.625	7.500	10.000	7.500	7.500	6.500	7.203
April	9.500	10.333	8.000	12.000	17.000	12.500	10.000	15.000	11.792
Mei	10.000	11.667	6.500	12.000	14.500	12.000	10.000	15.000	11.458
Juni	6.000	6.333	3.750	8.000	7.000	7.500	10.000	15.000	7.948
Juli	5.167	4.667	1.800	4.000	5.000	6.500	4.250	15.000	5.798
Agustus	5.000	2.000	1.000	2.500	2.750	6.500	2.000	2.000	2.969
September	5.000	1.833	1.375	2.250	2.500	6.500	2.000	2.000	2.932
Oktober	5.333	2.667	2.875	4.500	6.000	7.500	4.000	2.000	4.359
Nopember	5.333	4.500	3.000	4.500	5.500	8.000	4.000	2.000	4.604
Desember	7.333	4.833	4.125	7.500	6.500	8.000	6.500	2.000	5.849
Rata-rata	6.681	5.903	3.858	6.813	8.021	8.375	6.563	7.458	6.709

Tabel 2.1.47
Harga Konsumen Pedesaan Kelompok Bahan Makanan, 2015
Labu Siam/Jipang, Segar (Rp/kg)

Bulan	Lombok Barat	Lombok Tengah	Lombok Timur	Sumbawa	Dompu	Bima	Sumbawa Barat	Lombok Utara	NTB
(1)	(2)	(3)	(4)	(5)	(6)	(7)	(8)	(9)	(10)
Januari	-	5.500	2.500	-	-	8.750	6.667	-	5.854
Pebruari	-	3.500	2.500	-	-	15.000	6.667	-	6.917
Maret	-	3.500	2.500	-	-	15.000	6.667	-	6.917
April	-	3.500	2.500	-	-	15.000	6.667	-	6.917
Mei	-	3.000	3.000	-	-	15.000	6.667	-	6.917
Juni	-	3.000	3.000	-	-	15.000	6.667	-	6.917
Juli	-	3.000	3.000	-	-	15.000	6.667	-	6.917
Agustus	-	3.000	3.000	-	-	15.000	6.667	-	6.917
September	-	3.000	3.000	-	-	15.000	6.667	-	6.917
Oktober	-	3.000	3.000	-	-	15.000	6.667	-	6.917
Nopember	-	3.000	3.000	-	-	15.000	6.667	-	6.917
Desember	-	3.000	3.000	-	-	15.000	6.667	-	6.917
Rata-rata	-	3.333	2.833	-	-	14.479	6.667	-	6.828

Tabel 2.1.48
Harga Konsumen Pedesaan Kelompok Bahan Makanan, 2015
Terung Panjang, Ungu/Hijau (Rp/kg)

Bulan	Lombok Barat	Lombok Tengah	Lombok Timur	Sumbawa	Dompu	Bima	Sumbawa Barat	Lombok Utara	NTB
(1)	(2)	(3)	(4)	(5)	(6)	(7)	(8)	(9)	(10)
Januari	4.000	4.250	3.375	4.500	3.500	8.500	4.250		4.625
Pebruari	4.000	4.000	3.125	4.000	3.500	8.500	4.250		4.482
Maret	4.333	4.250	3.000	4.000	3.500	8.500	4.250	4.000	4.479
April	4.333	4.250	3.000	4.000	3.500	8.000	4.250	4.000	4.417
Mei	4.667	4.250	3.250	4.000	3.500	8.000	4.250	4.000	4.490
Juni	5.333	3.750	3.250	4.000	3.500	8.000	4.250	4.000	4.510
Juli	5.333	3.750	4.000	4.000	3.500	8.000	6.750	4.000	4.917
Agustus	4.667	3.375	3.625	4.000	3.500	8.000	2.500	4.000	4.208
September	5.167	3.500	3.375	4.000	3.500	8.000	2.500	4.000	4.255
Oktober	5.167	3.500	3.000	4.000	3.000	8.000	2.500	4.000	4.146
Nopember	4.333	3.500	3.375	4.000	3.000	8.000	2.500	4.000	4.089
Desember	4.333	3.500	4.125	4.000	4.000	8.000	3.250	4.000	4.401
Rata-rata	4.639	3.823	3.375	4.042	3.458	8.125	3.792	4.000	4.418

Tabel 2.1.49
Harga Konsumen Pedesaan Kelompok Bahan Makanan, 2015
Nangka Muda, Baik (Rp/kg)

Bulan	Lombok Barat	Lombok Tengah	Lombok Timur	Sumbawa	Dompu	Bima	Sumbawa Barat	Lombok Utara	NTB
(1)	(2)	(3)	(4)	(5)	(6)	(7)	(8)	(9)	(10)
Januari	-	3.667	-	-	1.500	6.000	4.800	-	3.992
Pebruari	-	2.667	-	-	1.500	6.000	4.800	-	3.742
Maret	-	2.667	-	-	1.500	6.000	4.800	-	3.742
April	-	2.667	-	-	1.500	6.000	4.800	-	3.742
Mei	-	4.833	-	-	1.500	6.000	4.800	-	4.283
Juni	-	5.500	-	-	1.500	6.000	4.800	-	4.450
Juli	-	5.000	-	-	1.500	6.000	4.800	-	4.325
Agustus	-	5.000	-	-	1.500	6.000	4.800	-	4.325
September	-	5.000	-	-	1.500	6.000	4.800	-	4.325
Oktober	-	4.333	-	-	1.500	6.000	4.800	-	4.158
Nopember	-	4.333	-	-	1.500	6.000	4.800	-	4.158
Desember	-	4.333	-	-	1.500	6.000	4.800	-	4.158
Rata-rata	-	4.167	-	-	1.500	6.000	4.800	-	4.183

Tabel 2.1.50
Harga Konsumen Pedesaan Kelompok Bahan Makanan, 2015
Tauge/Kecambah, Segar (Rp/kg)

Bulan	Lombok Barat	Lombok Tengah	Lombok Timur	Sumbawa	Dompu	Bima	Sumbawa Barat	Lombok Utara	NTB
(1)	(2)	(3)	(4)	(5)	(6)	(7)	(8)	(9)	(10)
Januari	6.667	7.833	7.500	10.000	11.750	14.000	10.000	7.750	9.438
Pebruari	6.333	9.500	7.250	10.000	11.750	14.000	10.000	7.750	9.573
Maret	7.000	9.500	7.000	10.000	11.750	14.000	10.000	7.750	9.625
April	7.000	9.500	7.500	10.000	11.750	14.000	10.000	7.250	9.625
Mei	6.667	9.833	7.250	10.000	11.750	14.000	10.000	7.250	9.594
Juni	6.333	9.833	7.250	10.000	11.250	14.000	10.000	7.250	9.490
Juli	6.667	9.833	8.250	10.000	12.500	14.000	10.000	7.250	9.813
Agustus	6.333	9.833	7.750	10.000	11.250	14.000	10.000	4.750	9.240
September	6.667	9.833	7.750	10.000	11.250	14.000	10.000	6.750	9.531
Oktober	6.667	10.167	7.000	10.000	11.250	14.000	10.000	6.750	9.479
Nopember	6.667	10.167	7.000	10.000	11.250	14.000	10.000	6.750	9.479
Desember	6.667	10.167	7.000	10.000	11.250	14.000	10.000	6.750	9.479
Rata-rata	6.639	9.667	7.375	10.000	11.563	14.000	10.000	7.000	9.530

Tabel 2.1.51
Harga Konsumen Pedesaan Kelompok Bahan Makanan, 2015
Buncis, Segar (Rp/kg)

Bulan	Lombok Barat	Lombok Tengah	Lombok Timur	Sumbawa	Dompu	Bima	Sumbawa Barat	Lombok Utara	NTB
(1)	(2)	(3)	(4)	(5)	(6)	(7)	(8)	(9)	(10)
Januari	7.500	-	7.167	15.000	20.000	20.000	11.000	-	13.444
Pebruari	7.333	5.000	4.667	12.500	20.000	20.000	11.000	-	11.500
Maret	7.167	5.000	5.000	12.500	20.000	25.000	11.000	-	12.238
April	8.667	8.000	7.333	15.000	20.000	25.000	11.000	-	13.571
Mei	8.667	8.000	8.167	15.000	20.000	25.000	11.000	-	13.690
Juni	8.333	8.000	7.333	15.000	22.000	25.000	11.000	-	13.810
Juli	7.667	8.000	6.333	15.000	22.000	20.000	11.000	-	12.857
Agustus	7.667	8.000	7.167	15.000	20.000	20.000	11.000	-	12.690
September	9.000	8.000	6.667	15.000	20.000	20.000	11.000	-	12.810
Oktober	9.000	8.000	6.667	15.000	25.000	20.000	11.000	-	13.524
Nopember	9.333	8.000	6.667	15.000	25.000	20.000	11.000	-	13.571
Desember	9.333	10.000	9.500	15.000	25.000	20.000	11.000	-	14.262
Rata-rata	8.306	7.636	6.889	14.583	21.583	21.667	11.000	-	13.164

Tabel 2.1.52
Harga Konsumen Pedesaan Kelompok Bahan Makanan, 2015
Wortel, Segar (Rp/kg)

Bulan	Lombok Barat	Lombok Tengah	Lombok Timur	Sumbawa	Dompu	Bima	Sumbawa Barat	Lombok Utara	NTB
(1)	(2)	(3)	(4)	(5)	(6)	(7)	(8)	(9)	(10)
Januari	13.167	13.750	12.500	17.500	20.000	30.000	14.500	20.000	17.677
Pebruari	13.833	13.750	13.500	22.500	20.000	24.000	19.500	20.000	18.385
Maret	12.167	12.250	11.000	12.500	20.000	30.000	18.500	20.000	17.052
April	11.500	10.250	7.000	12.500	20.000	25.000	16.000	19.000	15.156
Mei	11.833	9.750	7.000	12.500	20.000	25.000	16.000	19.000	15.135
Juni	12.500	12.250	8.000	15.000	24.500	25.000	16.000	19.000	16.531
Juli	11.500	11.250	8.250	14.500	25.000	20.000	16.000	19.000	15.688
Agustus	10.833	11.250	9.000	14.500	23.500	20.000	13.500	19.000	15.198
September	11.500	14.000	10.000	14.500	21.000	20.000	13.500	19.000	15.438
Oktober	13.833	14.000	8.500	14.500	27.500	20.000	13.500	19.000	16.354
Nopember	14.833	13.500	10.500	14.500	27.500	20.000	13.500	19.000	16.667
Desember	15.833	13.000	15.000	17.000	25.000	20.000	13.500	19.000	17.292
Rata-rata	12.778	12.417	10.021	15.167	22.833	23.250	15.333	19.250	16.381

Tabel 2.1.53
Harga Konsumen Pedesaan Kelompok Bahan Makanan, 2015
Daun Singkong, Segar (Rp/kg)

Bulan	Lombok Barat	Lombok Tengah	Lombok Timur	Sumbawa	Dompu	Bima	Sumbawa Barat	Lombok Utara	NTB
(1)	(2)	(3)	(4)	(5)	(6)	(7)	(8)	(9)	(10)
Januari	3.000	5.000	5.000	5.000	4.000	9.000	5.500	-	5.214
Pebruari	3.000	5.000	5.000	5.000	3.000	9.000	5.500	-	5.071
Maret	3.000	5.000	5.000	5.000	3.000	9.000	5.500	-	5.071
April	3.000	5.000	5.000	5.000	3.000	9.000	5.500	-	5.071
Mei	3.000	5.000	5.000	5.000	3.000	5.000	5.500	-	4.500
Juni	3.000	5.000	5.000	5.000	3.000	5.000	5.500	-	4.500
Juli	3.000	5.000	5.000	5.000	4.000	5.000	5.500	-	4.643
Agustus	3.000	5.000	5.000	5.000	4.000	5.000	5.500	-	4.643
September	3.000	5.000	5.000	5.000	4.000	5.000	5.500	-	4.643
Oktober	3.000	5.000	5.000	5.000	4.000	5.000	5.500	-	4.643
Nopember	3.000	5.000	5.000	5.000	4.000	5.000	5.500	-	4.643
Desember	3.000	5.000	5.000	5.000	4.000	5.000	5.500	-	4.643
Rata-rata	3.000	5.000	5.000	5.000	3.583	6.333	5.500	-	4.774

Tabel 2.1.54
Harga Konsumen Pedesaan Kelompok Bahan Makanan, 2015
Pare/Paria, Segar (Rp/kg)

Bulan	Lombok Barat	Lombok Tengah	Lombok Timur	Sumbawa	Dompu	Bima	Sumbawa Barat	Lombok Utara	NTB
(1)	(2)	(3)	(4)	(5)	(6)	(7)	(8)	(9)	(10)
Januari	3.250	6.333	6.000	12.000	2.500	10.000	-	5.000	6.440
Pebruari	3.750	7.000	6.000	12.000	2.500	10.000	-	5.000	6.607
Maret	3.750	7.000	6.000	12.000	2.500	10.000	-	5.000	6.607
April	4.000	7.000	6.000	12.000	2.500	10.000	-	4.000	6.500
Mei	4.250	7.333	6.000	12.000	2.500	10.000	-	4.000	6.583
Juni	4.500	7.333	6.000	12.000	2.500	10.000	-	4.000	6.619
Juli	5.000	7.333	3.000	12.000	3.250	10.000	-	4.000	6.369
Agustus	5.000	6.667	4.000	12.000	3.750	10.000	-	4.000	6.488
September	5.000	6.000	3.000	12.000	3.750	10.000	-	4.000	6.250
Oktober	5.000	6.333	3.000	12.000	3.750	10.000	-	4.000	6.298
Nopember	5.000	6.333	3.000	12.000	3.750	10.000	-	4.000	6.298
Desember	5.000	6.333	6.000	12.000	3.750	10.000	-	4.000	6.726
Rata-rata	4.458	6.750	4.833	12.000	3.083	10.000	-	4.250	6.482

Tabel 2.1.55
Harga Konsumen Pedesaan Kelompok Bahan Makanan, 2015
Cabai Hijau, Segar (Rp/kg)

Bulan	Lombok Barat	Lombok Tengah	Lombok Timur	Sumbawa	Dompu	Bima	Sumbawa Barat	Lombok Utara	NTB
(1)	(2)	(3)	(4)	(5)	(6)	(7)	(8)	(9)	(10)
Januari	13.500	9.667	14.000	20.000	-	-	15.000	16.000	14.694
Pebruari	10.500	6.833	8.000	16.000	-	-	15.000	16.500	12.139
Maret	15.500	7.167	7.333	12.000	-	-	13.500	22.500	13.000
April	11.500	7.333	9.000	12.000	-	-	13.500	20.000	12.222
Mei	15.000	9.833	13.000	12.000	-	-	13.500	20.000	13.889
Juni	11.500	13.167	14.667	12.000	-	-	13.500	19.000	13.972
Juli	11.500	12.833	13.000	18.000	-	-	13.500	19.000	14.639
Agustus	11.000	11.667	15.667	18.000	-	-	12.500	19.000	14.639
September	12.000	12.167	11.333	18.000	-	-	12.500	19.000	14.167
Oktober	5.500	9.900	7.333	18.000	-	-	11.500	17.500	11.622
Nopember	7.500	9.900	7.667	18.000	-	-	11.000	17.500	11.928
Desember	9.000	10.333	9.000	18.000	-	-	16.000	15.500	12.972
Rata-rata	11.167	10.067	10.833	16.000	-	-	13.417	18.458	13.324

Tabel 2.1.56
Harga Konsumen Pedesaan Kelompok Bahan Makanan, 2015
Sawi Putih, Segar (Rp/kg)

Bulan	Lombok Barat	Lombok Tengah	Lombok Timur	Sumbawa	Dompu	Bima	Sumbawa Barat	Lombok Utara	NTB
(1)	(2)	(3)	(4)	(5)	(6)	(7)	(8)	(9)	(10)
Januari	7.000	-	5.500	10.000	-	12.000	8.300	-	8.560
Pebruari	7.000	-	5.500	6.000	-	12.000	8.300	-	7.760
Maret	7.500	-	5.500	8.000	-	12.000	8.300	-	8.260
April	6.500	-	5.500	8.000	-	12.000	8.300	-	8.060
Mei	7.500	-	6.000	8.000	-	12.000	8.300	-	8.360
Juni	7.000	-	6.000	8.000	-	12.000	8.300	-	8.260
Juli	7.000	-	6.000	8.000	-	12.000	8.300	-	8.260
Agustus	6.500	-	6.000	8.000	-	12.000	8.300	-	8.160
September	7.000	-	6.000	8.000	-	12.000	8.300	-	8.260
Oktober	7.000	-	6.000	8.000	-	12.000	8.300	-	8.260
Nopember	7.250	-	6.000	8.000	-	12.000	8.300	-	8.310
Desember	7.500	-	6.000	8.000	-	12.000	8.300	-	8.360
Rata-rata	7.063	-	5.833	8.000	-	12.000	8.300	-	8.239

Tabel 2.1.57
Harga Konsumen Pedesaan Kelompok Bahan Makanan, 2015
Sawi Hijau, Segar (Rp/kg)

Bulan	Lombok Barat	Lombok Tengah	Lombok Timur	Sumbawa	Dompu	Bima	Sumbawa Barat	Lombok Utara	NTB
(1)	(2)	(3)	(4)	(5)	(6)	(7)	(8)	(9)	(10)
Januari	4.000	-	4.500	6.500	6.000	6.000	7.000	-	5.667
Pebruari	4.000	-	4.500	7.750	5.000	6.000	7.000	-	5.708
Maret	4.000	-	4.500	7.750	5.000	5.000	7.000	-	5.542
April	4.000	-	4.500	7.750	5.000	5.000	7.000	-	5.542
Mei	4.000	-	5.500	7.750	5.000	5.000	7.000	-	5.708
Juni	4.000	-	5.000	7.750	5.000	5.000	7.000	-	5.625
Juli	4.000	-	5.000	7.750	7.000	5.000	7.000	-	5.958
Agustus	4.000	-	5.000	7.750	8.000	5.000	7.000	-	6.125
September	4.000	-	5.000	7.750	9.000	5.000	7.000	-	6.292
Oktober	4.000	-	5.000	7.750	9.000	5.000	7.000	-	6.292
Nopember	4.000	-	5.000	7.750	9.000	5.000	7.000	-	6.292
Desember	4.000	-	5.500	7.750	9.000	5.000	7.000	-	6.375
Rata-rata	4.000	-	4.917	7.646	6.833	5.167	7.000	-	5.927

Tabel 2.1.58
Harga Konsumen Pedesaan Kelompok Bahan Makanan, 2015
Pisang, Ambon (Rp/Sisir)

Bulan	Lombok Barat	Lombok Tengah	Lombok Timur	Sumbawa	Dompu	Bima	Sumbawa Barat	Lombok Utara	NTB
(1)	(2)	(3)	(4)	(5)	(6)	(7)	(8)	(9)	(10)
Januari	13.500	11.667	9.667	4.500	8.250	10.000	-	6.000	9.083
Pebruari	13.000	11.083	10.000	-	8.250	10.000	-	6.000	9.722
Maret	12.000	12.083	9.667	-	8.250	10.000	-	5.000	9.500
April	14.000	12.083	9.667	-	8.250	10.000	-	5.000	9.833
Mei	12.500	12.500	9.667	-	8.250	10.000	-	5.000	9.653
Juni	13.000	12.833	9.667	-	8.250	10.000	-	5.000	9.792
Juli	13.500	13.067	10.333	-	10.250	10.000	-	5.000	10.358
Agustus	10.000	13.067	10.333	-	10.250	15.000	-	5.000	10.608
September	10.000	13.067	10.333	-	10.250	15.000	-	5.000	10.608
Oktober	10.500	13.067	10.333	-	10.250	15.000	-	5.000	10.692
Nopember	10.500	13.233	10.333	-	10.250	15.000	-	5.000	10.719
Desember	10.500	13.733	10.333	-	10.250	15.000	-	5.000	10.803
Rata-rata	11.917	12.624	10.028	4.500	9.250	12.083	-	5.167	10.114

Tabel 2.1.59
Harga Konsumen Pedesaan Kelompok Bahan Makanan, 2015
Pisang, Raja (Rp/Sisir)

Bulan	Lombok Barat	Lombok Tengah	Lombok Timur	Sumbawa	Dompu	Bima	Sumbawa Barat	Lombok Utara	NTB
(1)	(2)	(3)	(4)	(5)	(6)	(7)	(8)	(9)	(10)
Januari	15.000	11.167	7.000	-	8.250	12.500	10.000	8.000	10.274
Pebruari	14.000	12.167	9.000	-	8.250	12.500	10.000	8.000	10.560
Maret	14.000	13.167	9.000	-	8.250	13.000	10.000	8.000	10.774
April	17.000	13.167	9.000	-	8.250	13.000	10.000	7.000	11.060
Mei	15.000	13.667	9.000	-	8.250	13.000	10.000	7.000	10.845
Juni	15.000	14.000	9.000	-	8.250	13.000	10.000	7.000	10.893
Juli	15.000	14.267	9.000	-	10.250	14.000	10.000	7.000	11.360
Agustus	10.000	14.267	9.000	-	10.250	14.000	10.000	7.000	10.645
September	10.000	14.267	9.000	-	10.250	14.000	10.000	7.000	10.645
Oktober	10.000	14.267	9.000	-	10.250	14.000	10.000	7.000	10.645
Nopember	9.000	14.267	9.000	-	10.250	14.000	10.000	7.000	10.502
Desember	9.000	14.933	9.000	-	10.250	14.000	10.000	7.000	10.598
Rata-rata	12.750	13.633	8.833	-	9.250	13.417	10.000	7.250	10.733

Tabel 2.1.60
Harga Konsumen Pedesaan Kelompok Bahan Makanan, 2015
Pisang, Susu (Rp/Sisir)

Bulan	Lombok Barat	Lombok Tengah	Lombok Timur	Sumbawa	Dompu	Bima	Sumbawa Barat	Lombok Utara	NTB
(1)	(2)	(3)	(4)	(5)	(6)	(7)	(8)	(9)	(10)
Januari	18.000	12.900	15.000	10.000	11.750	20.500	10.000	10.000	13.519
Pebruari	15.000	12.333	15.000	10.000	11.750	20.500	10.000	10.000	13.073
Maret	15.000	12.333	15.000	10.000	11.750	20.500	10.000	10.000	13.073
April	21.000	12.333	15.000	10.000	11.750	20.500	10.000	10.000	13.823
Mei	18.000	12.333	15.000	10.000	11.750	20.500	10.000	10.000	13.448
Juni	17.000	13.667	15.000	10.000	11.750	20.500	10.000	10.000	13.490
Juli	17.000	13.833	15.000	10.000	14.250	21.500	10.000	10.000	13.948
Agustus	15.000	13.833	15.000	10.000	14.250	16.500	10.000	10.000	13.073
September	15.000	13.833	13.750	10.000	14.250	16.500	10.000	10.000	12.917
Oktober	15.000	13.833	12.500	10.000	14.250	16.500	10.000	10.000	12.760
Nopember	15.000	13.833	12.500	10.000	14.250	16.500	10.000	10.000	12.760
Desember	14.000	14.500	12.500	10.000	14.250	16.500	10.000	10.000	12.719
Rata-rata	16.250	13.297	14.271	10.000	13.000	18.917	10.000	10.000	13.217

Tabel 2.1.61
Harga Konsumen Pedesaan Kelompok Bahan Makanan, 2015
Pepaya, Lokal/Biasa (Rp/kg)

Bulan	Lombok Barat	Lombok Tengah	Lombok Timur	Sumbawa	Dompu	Bima	Sumbawa Barat	Lombok Utara	NTB
(1)	(2)	(3)	(4)	(5)	(6)	(7)	(8)	(9)	(10)
Januari	10.000	4.000	5.333	-	5.750	12.000	5.000	-	7.014
Pebruari	9.000	4.000	5.667	-	5.750	12.000	5.000	-	6.903
Maret	10.000	4.000	5.667	-	5.750	12.000	5.000	-	7.069
April	10.000	4.000	5.667	-	5.750	12.000	5.000	-	7.069
Mei	7.000	4.000	5.667	-	5.750	12.000	5.000	-	6.569
Juni	5.000	4.000	5.667	-	5.750	12.000	5.000	-	6.236
Juli	5.000	4.000	5.667	-	7.750	33.500	5.000	-	10.153
Agustus	5.000	4.000	5.000	-	7.750	33.500	5.000	-	10.042
September	5.000	4.000	5.000	-	7.750	33.500	5.000	-	10.042
Oktober	5.000	4.000	5.667	-	7.750	33.500	5.000	-	10.153
Nopember	5.000	4.000	5.667	-	7.750	33.500	5.000	-	10.153
Desember	5.000	4.000	5.667	-	7.750	33.500	5.000	-	10.153
Rata-rata	6.750	4.000	5.528	-	6.750	22.750	5.000	-	8.463

Tabel 2.1.62
Harga Konsumen Pedesaan Kelompok Bahan Makanan, 2015
Jeruk (Rp/kg)

Bulan	Lombok Barat	Lombok Tengah	Lombok Timur	Sumbawa	Dompu	Bima	Sumbawa Barat	Lombok Utara	NTB
(1)	(2)	(3)	(4)	(5)	(6)	(7)	(8)	(9)	(10)
Januari	-	13.000	-	20.000	17.000	20.000	-	14.000	16.800
Pebruari	-	14.000	-	20.000	-	20.000	-	14.000	17.000
Maret	-	13.000	-	20.000	-	20.000	-	14.000	16.750
April	-	15.500	-	-	-	16.000	-	15.000	15.500
Mei	11.000	12.250	-	-	-	18.000	-	15.000	14.063
Juni	12.000	13.250	-	-	-	18.000	-	15.000	14.563
Juli	12.000	13.250	-	-	-	18.000	-	15.000	14.563
Agustus	13.000	13.250	-	-	-	18.000	-	15.000	14.813
September	10.000	13.250	-	-	-	18.000	-	15.000	14.063
Oktober	12.500	13.250	-	-	-	18.000	-	15.000	14.688
Nopember	15.000	13.250	-	-	-	18.000	-	15.000	15.313
Desember	15.000	15.250	-	-	-	24.000	-	15.000	17.313
Rata-rata	12.563	13.542	-	20.000	17.000	18.833	-	14.750	15.452

Tabel 2.1.63
Harga Konsumen Pedesaan Kelompok Bahan Makanan, 2015
Salak Bali (Rp/kg)

Bulan	Lombok Barat	Lombok Tengah	Lombok Timur	Sumbawa	Dompu	Bima	Sumbawa Barat	Lombok Utara	NTB
(1)	(2)	(3)	(4)	(5)	(6)	(7)	(8)	(9)	(10)
Januari	11.333	9.000	9.667	15.000	-	10.000	16.500	14.500	12.286
Pebruari	8.667	9.000	10.500	15.000	20.000	10.000	16.500	14.500	13.021
Maret	8.000	8.333	10.500	10.000	13.500	7.000	16.500	14.500	11.042
April	8.000	8.667	10.500	10.000	13.500	8.000	16.500	14.500	11.208
Mei	8.667	8.667	11.000	10.000	15.000	18.000	16.500	14.500	12.792
Juni	9.000	8.667	11.000	10.000	15.000	12.000	16.500	14.500	12.083
Juli	9.000	9.667	11.000	15.000	16.000	15.000	16.500	13.500	13.208
Agustus	9.000	9.667	12.000	15.000	17.500	14.000	16.500	13.500	13.396
September	9.000	9.667	12.000	15.000	15.000	15.000	16.500	13.500	13.208
Oktober	10.000	10.167	12.000	15.000	15.000	15.000	16.500	14.000	13.458
Nopember	10.333	10.167	12.000	15.000	15.000	15.000	16.500	14.000	13.500
Desember	10.000	10.167	12.000	15.000	15.000	20.000	16.500	14.000	14.083
Rata-rata	9.250	9.319	11.181	13.333	15.500	13.250	16.500	14.125	12.774

Tabel 2.1.64
Harga Konsumen Pedesaan Kelompok Bahan Makanan, 2015
Salak, Pondoh (Rp/kg)

Bulan	Lombok Barat	Lombok Tengah	Lombok Timur	Sumbawa	Dompu	Bima	Sumbawa Barat	Lombok Utara	NTB
(1)	(2)	(3)	(4)	(5)	(6)	(7)	(8)	(9)	(10)
Januari	12.667	11.000	11.500	20.000	25.000	16.000	18.000	15.000	16.146
Pebruari	10.500	11.000	11.333	17.500	25.000	12.000	18.000	15.000	15.042
Maret	10.667	10.667	11.333	15.000	20.000	10.000	18.000	15.000	13.833
April	11.667	11.000	11.333	20.000	20.000	12.000	18.000	15.000	14.875
Mei	10.333	11.333	11.333	20.000	25.000	12.000	18.000	15.000	15.375
Juni	12.000	12.333	11.333	20.000	25.000	12.000	18.000	15.000	15.708
Juli	11.333	12.500	13.667	20.000	25.000	16.000	18.000	15.000	16.438
Agustus	11.667	12.500	14.000	20.000	25.000	15.000	18.000	15.000	16.396
September	11.333	12.500	13.333	20.000	20.000	18.000	18.000	15.000	16.021
Oktober	13.000	12.833	13.667	20.000	20.000	18.000	18.000	15.000	16.313
Nopember	13.000	12.833	15.667	20.000	20.000	18.000	18.000	15.000	16.563
Desember	10.667	12.833	15.500	20.000	20.000	20.000	17.500	15.000	16.438
Rata-rata	11.569	11.944	12.833	19.375	22.500	14.917	17.958	15.000	15.762

Tabel 2.1.65
Harga Konsumen Pedesaan Kelompok Bahan Makanan, 2015
Apel, Malang (Rp/kg)

Bulan	Lombok Barat	Lombok Tengah	Lombok Timur	Sumbawa	Dompu	Bima	Sumbawa Barat	Lombok Utara	NTB
(1)	(2)	(3)	(4)	(5)	(6)	(7)	(8)	(9)	(10)
Januari	20.000	12.000	16.750	27.500	25.000	20.000	27.500	20.000	21.094
Pebruari	19.333	14.000	15.500	27.500	20.000	16.000	27.500	20.000	19.979
Maret	15.667	14.000	14.250	27.500	20.000	16.000	27.500	20.000	19.365
April	16.667	16.667	13.750	27.500	20.000	25.000	27.500	20.000	20.885
Mei	17.667	16.667	14.250	27.500	20.000	20.000	27.500	20.000	20.448
Juni	17.667	17.667	14.250	27.500	20.000	20.000	27.500	20.000	20.573
Juli	20.667	17.667	14.500	27.500	20.000	25.000	27.500	20.000	21.604
Agustus	19.333	17.667	13.750	27.500	20.000	25.000	27.500	20.000	21.344
September	19.333	17.667	14.500	25.000	20.000	25.000	27.500	20.000	21.125
Oktober	18.333	18.567	14.500	25.000	20.000	24.000	27.500	20.000	20.988
Nopember	21.000	16.567	14.500	25.000	20.000	24.000	27.500	20.000	21.071
Desember	21.000	15.900	14.333	25.000	20.000	24.000	27.500	20.000	20.967
Rata-rata	18.889	16.253	14.569	26.667	20.417	22.000	27.500	20.000	20.787

Tabel 2.1.66
Harga Konsumen Pedesaan Kelompok Bahan Makanan, 2015
Apel, Import (Rp/kg)

Bulan	Lombok Barat	Lombok Tengah	Lombok Timur	Sumbawa	Dompu	Bima	Sumbawa Barat	Lombok Utara	NTB
(1)	(2)	(3)	(4)	(5)	(6)	(7)	(8)	(9)	(10)
Januari	34.667	-	35.000	40.000	45.000	40.000	57.500	40.000	41.738
Pebruari	33.333	-	33.333	42.500	45.000	40.000	57.500	40.000	41.667
Maret	33.000	-	33.333	42.500	45.000	40.000	57.500	40.000	41.619
April	30.000	-	31.667	42.500	50.000	40.000	57.500	40.000	41.667
Mei	33.333	-	32.667	42.500	60.000	40.000	57.500	40.000	43.714
Juni	37.667	-	32.667	42.500	60.000	40.000	57.500	40.000	44.333
Juli	40.667	-	33.333	42.500	-	40.000	57.500	40.000	42.333
Agustus	37.667	-	35.000	42.500	-	40.000	42.500	40.000	39.611
September	39.667	-	36.667	40.000	-	40.000	42.500	40.000	39.806
Oktober	39.000	-	40.000	40.000	-	40.000	42.500	40.000	40.250
Nopember	36.667	-	40.000	40.000	-	40.000	40.000	40.000	39.444
Desember	38.333	-	42.500	40.000	-	40.000	40.000	40.000	40.139
Rata-rata	36.167	-	35.514	41.458	50.833	40.000	50.833	40.000	41.360

Tabel 2.1.67
Harga Konsumen Pedesaan Kelompok Bahan Makanan, 2015
Kacang Tanah Basah, Belum Dikupas (Rp/kg)

Bulan	Lombok Barat	Lombok Tengah	Lombok Timur	Sumbawa	Dompu	Bima	Sumbawa Barat	Lombok Utara	NTB
(1)	(2)	(3)	(4)	(5)	(6)	(7)	(8)	(9)	(10)
Januari	5.500	7.250	6.667	-	7.000	9.500	-	3.900	6.636
Pebruari	5.500	8.000	6.667	-	10.000	7.000	-	3.900	6.844
Maret	4.750	8.000	7.000	-	10.000	7.000	-	3.900	6.775
April	5.250	8.000	6.667	-	10.000	7.000	-	3.900	6.803
Mei	5.250	8.000	6.333	-	10.000	7.000	-	3.900	6.747
Juni	5.250	8.000	6.333	-	10.000	7.000	-	3.900	6.747
Juli	6.000	8.000	6.333	-	10.000	5.000	-	3.900	6.539
Agustus	5.000	8.000	6.333	-	10.000	5.000	-	3.900	6.372
September	5.000	8.000	6.333	-	10.000	5.000	-	3.900	6.372
Oktober	5.000	8.000	6.333	-	10.000	5.000	-	3.900	6.372
Nopember	6.250	8.000	6.000	-	10.000	5.000	-	3.900	6.525
Desember	6.250	8.000	6.000	-	10.000	5.000	-	3.900	6.525
Rata-rata	5.417	7.938	6.417	-	9.750	6.208	-	3.900	6.605

Tabel 2.1.68
Harga Konsumen Pedesaan Kelompok Bahan Makanan, 2015
Kacang Tanah Kering, Sudah Dikupas (Rp/kg)

Bulan	Lombok Barat	Lombok Tengah	Lombok Timur	Sumbawa	Dompu	Bima	Sumbawa Barat	Lombok Utara	NTB
(1)	(2)	(3)	(4)	(5)	(6)	(7)	(8)	(9)	(10)
Januari	21.667	16.000	19.750	20.500	21.000	18.500	21.000	17.500	19.490
Pebruari	21.333	20.333	19.250	20.500	25.000	18.500	21.000	17.500	20.427
Maret	21.333	21.667	20.250	20.500	25.000	17.000	21.000	17.500	20.531
April	19.667	22.333	19.500	19.000	25.000	17.000	21.000	19.000	20.313
Mei	22.000	22.000	19.500	20.000	22.500	17.000	21.500	20.000	20.563
Juni	23.667	23.333	21.500	20.000	24.000	17.500	21.500	20.000	21.438
Juli	25.500	23.333	23.250	22.000	25.000	20.000	21.500	20.000	22.573
Agustus	24.667	23.333	21.750	19.500	25.000	20.000	24.000	20.000	22.281
September	24.333	22.000	22.000	20.500	25.000	20.000	24.000	20.000	22.229
Oktober	24.000	22.000	21.750	20.500	24.000	20.000	22.500	21.000	21.969
Nopember	24.000	23.000	21.000	20.500	24.000	20.000	22.500	19.000	21.750
Desember	23.000	22.000	22.667	20.500	24.000	20.000	22.500	19.000	21.708
Rata-rata	22.931	21.778	21.014	20.333	24.125	18.792	22.000	19.208	21.273

Tabel 2.1.69
Harga Konsumen Pedesaan Kelompok Bahan Makanan, 2015
Kacang Hijau, Baik (Rp/kg)

Bulan	Lombok Barat	Lombok Tengah	Lombok Timur	Sumbawa	Dompu	Bima	Sumbawa Barat	Lombok Utara	NTB
(1)	(2)	(3)	(4)	(5)	(6)	(7)	(8)	(9)	(10)
Januari	19.000	18.000	19.000	15.000	19.000	18.500	20.000	-	18.357
Pebruari	21.000	20.000	18.333	20.000	18.000	18.500	20.000	-	19.405
Maret	18.667	20.000	18.667	20.000	20.000	19.500	20.000	-	19.548
April	18.333	20.000	18.333	20.000	20.000	19.500	20.000	-	19.452
Mei	19.000	20.000	18.333	20.000	20.000	19.500	20.000	-	19.548
Juni	21.000	22.000	18.333	20.000	20.000	18.500	20.000	-	19.976
Juli	19.667	21.350	18.667	20.000	20.000	18.500	20.000	-	19.740
Agustus	19.667	21.350	18.667	20.000	21.000	18.500	20.000	-	19.883
September	20.000	20.350	19.000	20.000	21.000	18.500	20.000	-	19.836
Oktober	20.000	20.350	18.333	20.000	20.000	18.500	20.000	-	19.598
Nopember	20.000	19.350	19.000	20.000	20.000	18.500	20.000	-	19.550
Desember	19.333	19.350	17.667	20.000	20.000	18.500	20.000	-	19.264
Rata-rata	19.639	20.175	18.528	19.583	19.917	18.750	20.000	-	19.513

Tabel 2.1.70
Harga Konsumen Pedesaan Kelompok Bahan Makanan, 2015
Kacang Kedele Putih, Kering (Rp/kg)

Bulan	Lombok Barat	Lombok Tengah	Lombok Timur	Sumbawa	Dompu	Bima	Sumbawa Barat	Lombok Utara	NTB
(1)	(2)	(3)	(4)	(5)	(6)	(7)	(8)	(9)	(10)
Januari	19.333	10.000	11.000	8.000	9.000	8.000	12.500	13.000	11.354
Pebruari	19.333	10.675	10.750	8.000	10.000	8.000	12.500	13.000	11.532
Maret	15.667	10.675	11.000	8.000	10.000	7.000	11.000	13.000	10.793
April	14.333	10.675	11.000	8.000	12.500	7.000	11.000	13.000	10.939
Mei	14.000	10.675	10.750	8.000	12.500	7.000	11.000	13.000	10.866
Juni	14.333	10.675	10.750	8.000	11.500	7.000	11.000	13.000	10.782
Juli	14.333	10.925	10.500	8.000	11.500	7.000	11.000	13.000	10.782
Agustus	14.000	10.925	10.750	8.000	11.500	7.000	11.000	13.000	10.772
September	12.667	10.925	10.500	8.000	11.500	7.000	11.000	13.000	10.574
Oktober	12.000	10.925	10.250	8.000	9.000	7.000	11.000	13.000	10.147
Nopember	12.333	8.500	9.500	8.000	11.500	7.000	11.000	13.000	10.104
Desember	11.333	8.500	9.667	8.000	11.500	7.000	11.000	13.000	10.000
Rata-rata	14.472	10.340	10.535	8.000	11.000	7.167	11.250	13.000	10.720

Tabel 2.1.71
Harga Konsumen Pedesaan Kelompok Bahan Makanan, 2015
Tahu Mentah, Putih (Rp/kg)

Bulan	Lombok Barat	Lombok Tengah	Lombok Timur	Sumbawa	Dompu	Bima	Sumbawa Barat	Lombok Utara	NTB
(1)	(2)	(3)	(4)	(5)	(6)	(7)	(8)	(9)	(10)
Januari	12.167	10.000	9.750	-	10.500	8.500	7.500	13.000	10.202
Pebruari	12.500	11.000	9.750	-	15.500	8.500	7.000	13.000	11.036
Maret	10.667	11.000	9.750	-	15.500	8.500	7.000	13.000	10.774
April	10.667	11.000	9.750	-	15.500	8.500	7.000	13.000	10.774
Mei	10.667	11.000	9.750	-	15.500	8.500	7.000	13.000	10.774
Juni	11.000	11.000	9.750	-	13.750	8.500	7.000	13.000	10.571
Juli	11.000	11.000	9.750	-	13.750	8.500	7.000	13.000	10.571
Agustus	11.000	11.000	9.750	-	13.750	8.500	7.000	13.000	10.571
September	11.000	11.000	9.750	-	13.750	8.500	7.000	13.000	10.571
Oktober	10.667	11.000	9.750	-	13.750	8.500	7.000	13.000	10.524
Nopember	10.667	11.000	9.750	-	13.750	8.500	7.000	13.000	10.524
Desember	10.667	11.000	9.667	-	13.750	8.500	7.000	13.000	10.512
Rata-rata	11.056	10.917	9.743	-	14.063	8.500	7.042	13.000	10.617

Tabel 2.1.72
Harga Konsumen Pedesaan Kelompok Bahan Makanan, 2015
Bawang Merah, Besar (Rp/kg)

Bulan	Lombok Barat	Lombok Tengah	Lombok Timur	Sumbawa	Dompu	Bima	Sumbawa Barat	Lombok Utara	NTB
(1)	(2)	(3)	(4)	(5)	(6)	(7)	(8)	(9)	(10)
Januari	22.333	25.667	22.500	20.000	15.000	13.500	20.000	25.500	20.563
Pebruari	16.000	22.500	19.750	22.500	20.000	13.500	20.000	18.500	19.094
Maret	26.667	20.167	20.000	22.500	20.000	13.500	22.500	17.500	20.354
April	29.667	23.667	25.500	35.000	25.000	15.000	32.500	29.000	26.917
Mei	28.000	24.167	24.750	30.000	25.000	20.000	30.000	32.500	26.802
Juni	25.000	30.333	23.500	22.500	20.000	21.500	30.000	32.500	25.667
Juli	18.333	22.667	20.500	19.000	20.000	20.000	26.500	26.500	21.688
Agustus	15.000	18.000	19.500	14.500	13.000	17.500	15.000	21.000	16.688
September	12.667	19.000	19.000	13.500	12.000	15.000	13.500	21.000	15.708
Oktober	15.000	18.000	18.000	13.500	10.000	15.000	15.000	17.500	15.250
Nopember	16.000	17.167	17.250	13.500	10.000	15.000	17.500	17.500	15.490
Desember	24.333	19.333	17.667	16.000	25.000	20.000	25.000	19.000	20.792
Rata-rata	20.750	21.722	20.660	20.208	17.917	16.625	22.292	23.167	20.418

Tabel 2.1.73
Harga Konsumen Pedesaan Kelompok Bahan Makanan, 2015
Bawang Merah, Kecil (Rp/kg)

Bulan	Lombok Barat	Lombok Tengah	Lombok Timur	Sumbawa	Dompu	Bima	Sumbawa Barat	Lombok Utara	NTB
(1)	(2)	(3)	(4)	(5)	(6)	(7)	(8)	(9)	(10)
Januari	17.000	25.333	24.000	15.000	13.500	12.000	20.000	27.000	19.229
Pebruari	14.000	18.167	20.000	15.000	17.500	12.000	20.000	19.000	16.958
Maret	21.000	16.167	15.000	15.000	17.500	12.000	20.000	19.000	16.958
April	25.000	23.667	15.000	30.000	25.000	15.000	30.000	29.500	24.146
Mei	22.000	24.333	15.000	22.500	25.000	17.000	30.000	33.000	23.604
Juni	18.333	30.667	15.000	17.500	22.500	20.000	30.000	33.000	23.375
Juli	13.000	18.667	14.000	15.500	22.500	15.000	30.000	26.000	19.333
Agustus	11.333	15.667	13.333	11.000	12.500	15.000	15.000	20.000	14.229
September	10.667	17.333	14.000	10.000	9.500	10.000	12.000	20.000	12.938
Oktober	11.333	16.333	13.000	10.000	12.000	8.000	15.000	19.000	13.083
Nopember	12.333	15.500	13.333	10.000	12.000	8.000	15.000	18.000	13.021
Desember	20.667	18.000	14.500	12.500	18.500	15.000	15.000	20.500	16.833
Rata-rata	16.389	19.986	15.514	15.333	17.333	13.250	21.000	23.667	17.809

Tabel 2.1.74
Harga Konsumen Pedesaan Kelompok Bahan Makanan, 2015
Bawang Putih, Sedang (Rp/kg)

Bulan	Lombok Barat	Lombok Tengah	Lombok Timur	Sumbawa	Dompu	Bima	Sumbawa Barat	Lombok Utara	NTB
(1)	(2)	(3)	(4)	(5)	(6)	(7)	(8)	(9)	(10)
Januari	14.333	28.333	14.250	17.500	20.000	13.500	17.500	14.500	17.490
Pebruari	14.000	21.167	13.750	17.500	20.000	13.500	17.500	14.500	16.490
Maret	13.667	17.500	14.500	17.500	20.000	16.000	17.500	15.500	16.521
April	15.000	15.667	14.500	20.000	26.000	16.000	17.500	15.500	17.521
Mei	17.333	18.000	17.000	22.500	26.000	17.500	20.000	16.500	19.354
Juni	18.000	18.333	16.000	20.000	26.000	19.500	20.000	16.500	19.292
Juli	18.000	17.200	17.000	19.000	25.000	19.500	20.000	17.500	19.150
Agustus	18.333	17.667	16.750	19.000	20.000	17.500	20.000	17.500	18.344
September	19.000	19.333	17.750	21.000	22.500	17.500	22.500	19.500	19.885
Oktober	18.667	19.333	18.000	23.000	27.000	17.500	25.000	21.000	21.188
Nopember	20.000	19.333	19.500	24.500	25.000	17.500	24.000	20.000	21.229
Desember	22.000	19.333	19.500	24.500	20.000	17.500	25.500	20.000	21.042
Rata-rata	17.361	19.267	16.542	20.500	23.125	16.917	20.583	17.375	18.959

Tabel 2.1.75
Harga Konsumen Pedesaan Kelompok Bahan Makanan, 2015
Lada/Merica Putih, Kering (Rp/Ons)

Bulan	Lombok Barat	Lombok Tengah	Lombok Timur	Sumbawa	Dompu	Bima	Sumbawa Barat	Lombok Utara	NTB
(1)	(2)	(3)	(4)	(5)	(6)	(7)	(8)	(9)	(10)
Januari	-	13.350	18.500	21.000	16.000	12.500	17.500	16.250	16.443
Pebruari	-	14.100	18.750	21.000	20.000	12.500	17.500	16.250	17.157
Maret	-	14.100	17.500	20.000	19.250	12.500	18.750	16.250	16.907
April	-	14.100	18.500	23.500	19.500	12.500	18.750	16.250	17.586
Mei	-	16.350	19.333	22.500	19.500	15.000	18.750	16.250	18.240
Juni	-	17.400	19.667	23.500	22.750	20.000	18.750	16.250	19.760
Juli	-	17.400	19.667	22.000	22.750	20.000	19.500	16.250	19.652
Agustus	-	17.400	22.333	24.500	22.500	17.500	19.500	16.250	19.998
September	-	17.750	23.333	25.300	22.500	17.500	19.500	16.250	20.305
Oktober	-	17.750	23.667	24.500	28.000	17.500	19.500	16.250	21.024
Nopember	-	17.750	20.667	23.000	28.000	17.500	19.500	16.250	20.381
Desember	-	17.750	20.250	24.000	26.000	17.500	19.500	16.250	20.179
Rata-rata	-	16.267	20.181	22.900	22.229	16.042	18.917	16.250	18.969

Tabel 2.1.76
Harga Konsumen Pedesaan Kelompok Bahan Makanan, 2015
Kecap Manis, ABC (Rp/Btl=625ml)

Bulan	Lombok Barat	Lombok Tengah	Lombok Timur	Sumbawa	Dompu	Bima	Sumbawa Barat	Lombok Utara	NTB
(1)	(2)	(3)	(4)	(5)	(6)	(7)	(8)	(9)	(10)
Januari	13.000	16.750	18.167	-	25.000	20.000	13.000	15.250	17.310
Pebruari	13.333	16.750	18.500	-	25.000	20.000	13.000	15.250	17.405
Maret	13.333	16.750	18.500	-	25.000	20.000	13.000	15.250	17.405
April	13.500	16.900	18.500	-	25.000	20.000	13.000	15.250	17.450
Mei	13.333	16.900	18.500	-	25.000	20.000	13.000	15.250	17.426
Juni	13.500	16.900	18.500	-	25.000	20.000	13.000	15.250	17.450
Juli	13.500	17.400	18.500	-	25.000	20.000	13.000	15.250	17.521
Agustus	13.500	17.400	18.500	-	25.000	20.000	13.000	15.250	17.521
September	13.500	17.400	18.500	-	25.000	20.000	13.000	15.250	17.521
Oktober	13.500	18.150	18.500	-	25.000	20.000	13.000	15.250	17.629
Nopember	13.333	18.150	18.500	-	25.000	20.000	13.000	15.250	17.605
Desember	13.333	18.150	18.500	-	25.000	20.000	13.000	15.250	17.605
Rata-rata	13.389	17.300	18.472	-	25.000	20.000	13.000	15.250	17.487

Tabel 2.1.77
Harga Konsumen Pedesaan Kelompok Bahan Makanan, 2015
Kecap Manis, ABC (Rp/ 1 Sachet)

Bulan	Lombok Barat	Lombok Tengah	Lombok Timur	Sumbawa	Dompu	Bima	Sumbawa Barat	Lombok Utara	NTB
(1)	(2)	(3)	(4)	(5)	(6)	(7)	(8)	(9)	(10)
Januari	1.000	-	600	1.000	1.000	500	300	500	700
Pebruari	1.000	-	600	-	1.000	500	300	500	650
Maret	1.000	-	500	-	1.000	500	300	500	633
April	1.000	-	500	-	1.000	500	300	500	633
Mei	1.000	-	500	-	1.000	500	300	500	633
Juni	1.000	-	500	-	1.000	500	300	500	633
Juli	1.000	-	500	-	1.000	500	300	500	633
Agustus	1.000	-	500	-	1.000	500	300	500	633
September	1.000	-	500	-	1.000	500	300	500	633
Oktober	1.000	-	500	-	1.000	500	300	500	633
Nopember	1.000	-	500	-	1.000	500	300	500	633
Desember	1.000	-	500	-	1.000	500	300	500	633
Rata-rata	1.000	-	517	1.000	1.000	500	300	500	640

Tabel 2.1.78
Harga Konsumen Pedesaan Kelompok Bahan Makanan, 2015
Bumbu Masak, Ajinomoto (Rp/Bks=100 Gr)

Bulan	Lombok Barat	Lombok Tengah	Lombok Timur	Sumbawa	Dompu	Bima	Sumbawa Barat	Lombok Utara	NTB
(1)	(2)	(3)	(4)	(5)	(6)	(7)	(8)	(9)	(10)
Januari	3.333	3.400	3.350	4.000	3.250	3.500	2.250	2.500	3.198
Pebruari	3.333	3.500	3.350	4.000	3.750	3.500	2.250	2.500	3.273
Maret	3.333	4.250	3.650	4.000	3.750	3.500	2.250	2.500	3.404
April	3.333	4.250	3.650	4.000	3.750	3.500	2.250	2.500	3.404
Mei	3.333	4.250	3.650	4.000	3.750	3.500	2.250	2.500	3.404
Juni	3.333	4.250	3.650	4.000	4.000	3.500	2.250	2.500	3.435
Juli	3.333	4.250	3.650	4.000	4.000	3.500	2.250	2.500	3.435
Agustus	3.333	3.833	3.550	4.000	4.000	3.500	2.250	2.500	3.371
September	3.333	3.833	3.650	4.000	4.000	3.500	2.250	2.500	3.383
Oktober	3.167	3.833	3.650	4.000	4.000	3.500	2.250	2.500	3.363
Nopember	3.167	3.833	3.650	4.000	4.000	3.500	2.250	2.500	3.363
Desember	3.167	3.833	3.650	4.000	4.000	3.500	2.250	2.500	3.363
Rata-rata	3.292	3.943	3.592	4.000	3.854	3.500	2.250	2.500	3.366

Tabel 2.1.79
Harga Konsumen Pedesaan Kelompok Bahan Makanan, 2015
Bumbu Masak, Sasa (Rp/Bks=100 Gr)

Bulan	Lombok Barat	Lombok Tengah	Lombok Timur	Sumbawa	Dompu	Bima	Sumbawa Barat	Lombok Utara	NTB
(1)	(2)	(3)	(4)	(5)	(6)	(7)	(8)	(9)	(10)
Januari	3.333	3.300	3.500	-	3.000	4.000	3.000	2.500	3.233
Pebruari	3.333	3.233	3.500	-	3.750	4.000	3.000	2.500	3.331
Maret	3.333	3.733	3.500	-	3.750	4.000	3.000	2.500	3.402
April	3.333	3.733	3.500	-	3.750	4.000	3.000	2.500	3.402
Mei	3.333	3.733	3.500	-	3.750	4.000	3.000	2.500	3.402
Juni	3.333	3.733	3.500	-	4.000	4.000	3.000	2.500	3.438
Juli	3.333	3.733	3.500	-	4.000	4.000	3.000	2.500	3.438
Agustus	3.333	3.567	3.500	-	4.000	4.000	3.000	2.500	3.414
September	3.333	3.567	3.700	-	4.000	4.000	3.000	2.500	3.443
Oktober	3.333	3.567	3.700	-	4.000	4.000	3.000	2.500	3.443
Nopember	3.333	3.567	3.700	-	4.000	4.000	3.000	2.500	3.443
Desember	3.667	3.567	3.700	-	4.000	4.000	3.000	2.500	3.490
Rata-rata	3.361	3.586	3.567	-	3.833	4.000	3.000	2.500	3.407

Tabel 2.1.80
Harga Konsumen Pedesaan Kelompok Bahan Makanan, 2015
Kemiri, Baik (Rp/Ons)

Bulan	Lombok Barat	Lombok Tengah	Lombok Timur	Sumbawa	Dompu	Bima	Sumbawa Barat	Lombok Utara	NTB
(1)	(2)	(3)	(4)	(5)	(6)	(7)	(8)	(9)	(10)
Januari	3.000	3.500	2.767	4.750	2.350	2.000	3.500	3.000	3.108
Pebruari	3.000	3.233	2.767	4.750	3.750	2.000	3.500	3.000	3.250
Maret	3.000	3.233	2.767	4.500	3.150	2.000	3.000	3.000	3.081
April	3.000	3.233	2.767	4.500	3.250	2.000	3.000	3.000	3.094
Mei	3.000	3.233	2.900	4.750	3.250	3.250	3.000	3.000	3.298
Juni	3.000	3.233	2.900	4.500	3.000	3.250	3.000	3.000	3.235
Juli	3.000	3.533	3.067	3.500	3.000	3.250	3.500	3.000	3.231
Agustus	3.000	3.533	3.267	3.500	3.000	3.250	2.250	3.000	3.100
September	3.000	4.583	3.267	3.750	3.000	3.250	2.250	3.000	3.263
Oktober	3.000	3.167	3.267	3.750	3.250	3.250	2.250	3.000	3.117
Nopember	3.000	3.167	3.133	3.000	3.250	3.250	2.250	3.000	3.006
Desember	2.500	3.167	3.133	3.000	3.250	3.250	2.250	3.000	2.944
Rata-rata	2.958	3.401	3.000	4.021	3.125	2.833	2.813	3.000	3.144

Tabel 2.1.81
Harga Konsumen Pedesaan Kelompok Bahan Makanan, 2015
Asam, Jawa (Rp/Ons)

Bulan	Lombok Barat	Lombok Tengah	Lombok Timur	Sumbawa	Dompu	Bima	Sumbawa Barat	Lombok Utara	NTB
(1)	(2)	(3)	(4)	(5)	(6)	(7)	(8)	(9)	(10)
Januari	-	2.783	2.000	-	2.400	2.500	3.000	1.000	2.281
Pebruari	-	2.767	2.000	-	2.500	2.500	3.000	1.000	2.294
Maret	-	2.600	2.500	-	2.000	2.500	3.000	1.000	2.267
April	-	2.600	2.500	-	2.000	2.500	1.800	1.000	2.067
Mei	-	2.767	2.500	-	2.000	2.500	1.800	1.000	2.094
Juni	-	2.767	2.500	-	2.000	2.500	1.800	1.000	2.094
Juli	-	2.767	2.200	-	2.000	2.500	1.800	1.000	2.044
Agustus	-	2.767	2.200	-	2.000	2.500	1.800	1.000	2.044
September	-	2.767	2.200	-	2.000	2.500	1.800	1.000	2.044
Oktober	-	2.767	2.200	-	2.000	2.500	1.800	1.000	2.044
Nopember	-	2.767	2.000	-	2.000	2.500	1.800	1.000	2.011
Desember	-	2.833	2.000	-	2.000	2.500	1.800	1.000	2.022
Rata-rata	-	2.746	2.233	-	2.075	2.500	2.100	1.000	2.109

Tabel 2.1.82
Harga Konsumen Pedesaan Kelompok Bahan Makanan, 2015
Gula Merah, Aren (Rp/kg)

Bulan	Lombok Barat	Lombok Tengah	Lombok Timur	Sumbawa	Dompu	Bima	Sumbawa Barat	Lombok Utara	NTB
(1)	(2)	(3)	(4)	(5)	(6)	(7)	(8)	(9)	(10)
Januari	17.833	31.667	23.500	21.500	21.000	15.000	19.000	21.000	21.313
Pebruari	17.667	19.000	21.750	21.500	21.000	15.000	19.000	21.500	19.552
Maret	17.667	19.000	20.250	21.500	19.500	15.000	19.000	21.500	19.177
April	17.500	18.667	20.500	21.500	19.500	15.000	19.000	21.500	19.146
Mei	17.667	20.333	23.750	21.500	19.500	15.000	19.000	21.500	19.781
Juni	18.000	23.667	24.500	21.500	19.500	15.000	19.000	21.500	20.333
Juli	18.333	25.333	23.333	20.500	19.500	18.000	19.000	21.500	20.688
Agustus	17.667	20.333	19.667	20.500	19.500	18.000	20.000	21.500	19.646
September	18.000	20.333	19.667	20.500	19.500	18.000	20.000	21.500	19.688
Oktober	18.000	20.333	21.333	20.500	19.500	18.000	20.000	21.500	19.896
Nopember	18.000	20.333	21.667	20.500	19.500	18.000	18.000	21.500	19.688
Desember	23.000	25.333	21.667	20.500	19.500	18.000	18.000	21.500	20.938
Rata-rata	18.278	22.028	21.799	21.000	19.750	16.500	19.083	21.458	19.987

Tabel 2.1.83
Harga Konsumen Pedesaan Kelompok Bahan Makanan, 2015
Ketumbar, Baik (Rp/Ons)

Bulan	Lombok Barat	Lombok Tengah	Lombok Timur	Sumbawa	Dompu	Bima	Sumbawa Barat	Lombok Utara	NTB
(1)	(2)	(3)	(4)	(5)	(6)	(7)	(8)	(9)	(10)
Januari	2.000	4.500	3.567	5.000	8.000	4.500	4.250	8.000	4.977
Pebruari	2.000	3.300	3.575	5.000	5.000	4.500	4.250	8.000	4.453
Maret	2.000	3.300	3.525	3.750	5.000	4.000	4.250	8.000	4.228
April	2.000	3.300	3.625	3.750	4.000	4.000	4.250	8.000	4.116
Mei	2.000	3.300	3.375	4.000	4.000	4.000	4.250	8.000	4.116
Juni	2.000	3.300	3.425	4.000	4.500	5.500	4.250	8.000	4.372
Juli	2.000	3.300	3.500	4.000	4.500	5.500	4.250	8.000	4.381
Agustus	2.000	3.300	3.233	4.000	4.500	4.500	7.000	8.000	4.567
September	2.000	3.300	3.233	4.000	4.000	4.500	7.000	8.000	4.504
Oktober	2.000	3.300	3.233	3.750	5.000	4.500	7.000	8.000	4.598
Nopember	2.000	3.300	3.233	3.500	5.000	4.500	7.000	8.000	4.567
Desember	2.000	3.300	3.233	3.500	5.000	4.500	7.000	8.000	4.567
Rata-rata	2.000	3.400	3.397	4.021	4.875	4.542	5.396	8.000	4.454

Tabel 2.1.84
Harga Konsumen Pedesaan Kelompok Bahan Makanan, 2015
Jinten, Baik (Rp/Ons)

Bulan	Lombok Barat	Lombok Tengah	Lombok Timur	Sumbawa	Dompu	Bima	Sumbawa Barat	Lombok Utara	NTB
(1)	(2)	(3)	(4)	(5)	(6)	(7)	(8)	(9)	(10)
Januari	-	7.000	6.000	7.250	5.750	5.000	9.000	-	6.667
Pebruari	-	7.000	6.000	7.500	8.000	5.000	9.000	-	7.083
Maret	-	7.000	5.400	7.000	8.000	5.000	9.000	-	6.900
April	-	7.000	5.400	7.000	7.000	5.000	9.000	-	6.733
Mei	-	7.000	5.250	7.000	6.000	5.000	9.000	-	6.542
Juni	-	8.700	5.250	8.000	6.000	5.000	9.000	-	6.992
Juli	-	8.700	5.250	7.000	6.000	5.000	9.000	-	6.825
Agustus	-	8.700	7.000	7.500	6.000	5.000	6.000	-	6.700
September	-	9.300	7.000	8.500	6.000	5.000	6.000	-	6.967
Oktober	-	9.300	7.000	8.500	7.000	5.000	6.000	-	7.133
Nopember	-	9.300	8.000	7.000	7.000	5.000	6.000	-	7.050
Desember	-	9.300	4.000	7.000	7.000	5.000	6.000	-	6.383
Rata-rata	-	8.192	5.963	7.438	6.646	5.000	7.750	-	6.831

Tabel 2.1.85
Harga Konsumen Pedesaan Kelompok Bahan Makanan, 2015
Terasi, Udang No.1 (Rp/Ons)

Bulan	Lombok Barat	Lombok Tengah	Lombok Timur	Sumbawa	Dompu	Bima	Sumbawa Barat	Lombok Utara	NTB
(1)	(2)	(3)	(4)	(5)	(6)	(7)	(8)	(9)	(10)
Januari	4.000	7.333	6.625	4.000	2.500	-	5.500	4.500	4.923
Pebruari	4.000	7.333	6.625	4.000	2.500	-	5.500	4.500	4.923
Maret	4.333	7.333	6.625	4.000	2.500	-	5.500	4.500	4.970
April	4.333	7.600	6.550	4.000	2.500	-	5.500	4.500	4.998
Mei	4.333	7.667	6.800	4.000	2.500	-	5.500	6.000	5.257
Juni	4.333	8.500	6.800	4.000	2.500	-	5.500	6.000	5.376
Juli	4.333	8.333	6.800	4.000	2.500	-	5.500	6.000	5.352
Agustus	4.333	8.333	6.550	4.000	2.500	-	5.500	6.000	5.317
September	4.333	8.667	6.500	4.000	2.500	-	5.500	6.000	5.357
Oktober	4.333	8.667	6.500	4.000	2.500	-	5.500	6.000	5.357
Nopember	4.333	8.667	6.500	-	2.500	-	5.500	6.000	5.583
Desember	4.333	8.667	5.333	-	2.500	-	5.500	6.000	5.389
Rata-rata	4.278	8.092	6.517	4.000	2.500	-	5.500	5.500	5.233

Tabel 2.1.86
Harga Konsumen Pedesaan Kelompok Bahan Makanan, 2015
Terasi, Udang No.2 (Rp/Ons)

Bulan	Lombok Barat	Lombok Tengah	Lombok Timur	Sumbawa	Dompu	Bima	Sumbawa Barat	Lombok Utara	NTB
(1)	(2)	(3)	(4)	(5)	(6)	(7)	(8)	(9)	(10)
Januari	3.500	6.000	3.500	2.000	1.500	2.000	3.000	2.250	2.969
Pebruari	3.500	6.000	3.250	2.000	1.500	-	3.000	2.250	3.071
Maret	4.000	6.000	3.750	2.000	1.500	-	3.000	2.250	3.214
April	4.000	6.167	3.400	-	1.500	-	3.000	2.250	3.386
Mei	4.000	6.267	3.400	-	1.500	-	3.000	3.000	3.528
Juni	4.000	6.933	3.400	-	1.500	-	3.000	3.000	3.639
Juli	4.000	6.933	3.400	-	1.500	-	3.000	3.000	3.639
Agustus	4.000	6.933	3.150	-	1.500	-	3.000	3.000	3.597
September	4.000	7.267	3.050	-	1.500	-	3.000	3.000	3.636
Oktober	4.000	7.267	3.250	-	1.500	-	3.000	3.000	3.669
Nopember	4.000	7.267	3.050	-	1.500	-	3.000	3.000	3.636
Desember	4.000	7.267	3.050	-	1.500	-	3.000	3.000	3.636
Rata-rata	3.917	6.692	3.304	2.000	1.500	2.000	3.000	2.750	3.468

Tabel 2.1.87
Harga Konsumen Pedesaan Kelompok Bahan Makanan, 2015
Kerupuk, Udang (Rp/kg)

Bulan	Lombok Barat	Lombok Tengah	Lombok Timur	Sumbawa	Dompu	Bima	Sumbawa Barat	Lombok Utara	NTB
(1)	(2)	(3)	(4)	(5)	(6)	(7)	(8)	(9)	(10)
Januari	20.500	23.400	17.500	24.000	19.500	19.000	24.500	24.500	21.613
Pebruari	20.500	23.400	17.500	24.000	19.500	19.000	24.500	24.500	21.613
Maret	20.500	23.400	17.500	24.000	19.500	19.000	24.500	24.500	21.613
April	20.500	23.400	17.500	24.000	19.500	19.000	24.500	24.500	21.613
Mei	22.000	23.400	20.000	24.000	19.500	19.000	24.500	24.500	22.113
Juni	22.000	23.650	20.000	24.000	19.500	19.000	24.500	24.500	22.144
Juli	22.000	23.650	20.000	24.000	19.500	19.000	24.500	24.500	22.144
Agustus	20.500	23.650	20.000	24.000	19.500	19.000	24.500	24.500	21.956
September	21.000	23.850	20.000	24.000	19.500	19.000	24.500	24.500	22.044
Oktober	21.000	23.850	21.000	24.000	19.500	19.000	24.500	24.500	22.169
Nopember	21.000	23.850	21.000	24.000	19.500	19.000	24.500	24.500	22.169
Desember	21.500	23.850	21.000	-	19.500	19.000	24.500	24.500	21.979
Rata-rata	21.083	23.613	19.417	24.000	19.500	19.000	24.500	24.500	21.931

Tabel 2.1.88
Harga Konsumen Pedesaan Kelompok Bahan Makanan, 2015
Bahan Agar-Agar, Swallow (Rp/Bks)

Bulan	Lombok Barat	Lombok Tengah	Lombok Timur	Sumbawa	Dompu	Bima	Sumbawa Barat	Lombok Utara	NTB
(1)	(2)	(3)	(4)	(5)	(6)	(7)	(8)	(9)	(10)
Januari	-	1.500	2.083	2.500	2.500	2.500	2.000	-	2.181
Pebruari	-	1.500	2.083	-	2.500	-	2.000	-	2.021
Maret	-	1.500	2.083	-	2.500	-	2.000	-	2.021
April	-	1.500	2.083	-	2.500	-	2.000	-	2.021
Mei	-	1.500	2.083	-	2.500	-	2.000	-	2.021
Juni	-	1.500	2.083	-	2.500	-	2.000	-	2.021
Juli	-	1.500	2.083	-	2.500	-	2.000	-	2.021
Agustus	-	1.500	2.083	-	2.500	-	2.000	-	2.021
September	-	1.500	2.083	-	2.500	-	2.000	-	2.021
Oktober	-	1.500	2.417	-	2.500	-	2.000	-	2.104
Nopember	-	1.500	2.417	-	2.500	-	2.000	-	2.104
Desember	-	1.500	2.417	-	2.500	-	2.000	-	2.104
Rata-rata	-	1.500	2.167	2.500	2.500	2.500	2.000	-	2.055

Tabel 2.2.1
Harga Konsumen Pedesaan Kelompok Makanan Jadi, 2015
Roti Tawar (Rp/200 Gram)

Bulan	Lombok Barat	Lombok Tengah	Lombok Timur	Sumbawa	Dompu	Bima	Sumbawa Barat	Lombok Utara	NTB
(1)	(2)	(3)	(4)	(5)	(6)	(7)	(8)	(9)	(10)
Januari	9.667	7.500	9.500	6.500	10.500	7.750	8.000	10.000	8.677
Pebruari	9.667	7.833	9.500	6.000	10.500	7.500	8.000	10.000	8.625
Maret	9.667	7.833	9.500	6.000	10.500	7.500	8.000	10.000	8.625
April	9.667	7.833	9.500	-	10.500	7.500	8.000	10.000	9.000
Mei	10.167	7.833	9.500	-	10.500	7.500	8.000	10.000	9.071
Juni	10.167	8.167	9.500	-	10.500	7.500	8.000	10.000	9.119
Juli	10.167	8.167	10.000	-	10.500	7.500	8.000	10.000	9.190
Agustus	10.167	8.167	10.000	-	10.500	7.500	8.000	10.000	9.190
September	10.167	8.167	10.000	-	10.500	7.500	8.000	10.000	9.190
Oktober	10.167	8.167	10.000	-	10.500	7.500	8.000	10.000	9.190
Nopember	10.167	8.167	10.000	-	10.500	7.500	8.000	10.000	9.190
Desember	10.167	8.167	10.000	-	10.500	7.500	8.000	10.000	9.190
Rata-rata	10.000	8.000	9.750	6.167	10.500	7.521	8.000	10.000	9.022

Tabel 2.2.2
Harga Konsumen Pedesaan Kelompok Makanan Jadi, 2015
Gado-Gado, Tnp Nasi/Lontong (Rp/Porsi)

Bulan	Lombok Barat	Lombok Tengah	Lombok Timur	Sumbawa	Dompu	Bima	Sumbawa Barat	Lombok Utara	NTB
(1)	(2)	(3)	(4)	(5)	(6)	(7)	(8)	(9)	(10)
Januari	6.000	-	-	5.000	7.500	6.750	5.000	5.000	5.875
Pebruari	6.000	-	-	5.000	7.500	7.500	5.000	5.000	6.000
Maret	6.000	-	-	5.000	7.500	7.500	5.000	5.000	6.000
April	6.000	-	-	5.000	7.500	7.500	5.000	5.000	6.000
Mei	6.000	-	-	5.000	7.500	7.500	5.000	5.000	6.000
Juni	6.000	-	-	5.000	7.500	8.000	5.000	5.000	6.083
Juli	6.000	-	-	5.000	7.500	8.000	5.000	5.000	6.083
Agustus	6.000	-	-	5.000	7.500	8.000	5.000	5.000	6.083
September	6.000	-	-	5.000	7.500	8.000	5.000	5.000	6.083
Oktober	6.000	-	-	5.000	7.500	8.000	5.000	5.000	6.083
Nopember	6.000	-	-	5.000	7.500	8.000	5.000	5.000	6.083
Desember	6.250	-	-	5.000	7.500	8.000	5.000	5.000	6.125
Rata-rata	6.021	-	-	5.000	7.500	7.729	5.000	5.000	6.042

Tabel 2.2.3
Harga Konsumen Pedesaan Kelompok Makanan Jadi, 2015
Mie Bakso (Rp/Porsi)

Bulan	Lombok Barat	Lombok Tengah	Lombok Timur	Sumbawa	Dompu	Bima	Sumbawa Barat	Lombok Utara	NTB
(1)	(2)	(3)	(4)	(5)	(6)	(7)	(8)	(9)	(10)
Januari	9.000	9.000	8.250	9.000	11.000	10.000	10.000	10.000	9.531
Pebruari	8.833	9.000	8.500	9.000	11.000	10.000	10.000	10.000	9.542
Maret	9.000	9.000	8.500	9.000	11.000	10.000	10.000	10.000	9.563
April	9.000	9.000	8.500	9.000	11.000	10.000	10.000	10.000	9.563
Mei	9.000	9.000	8.500	9.000	11.000	10.000	10.000	10.000	9.563
Juni	9.000	9.000	8.500	9.000	11.000	10.000	10.000	10.000	9.563
Juli	9.000	9.000	8.500	9.000	11.000	10.000	10.000	10.000	9.563
Agustus	9.000	9.000	8.500	9.000	11.000	10.000	10.000	10.000	9.563
September	9.000	9.000	8.500	9.000	11.000	10.000	10.000	10.000	9.563
Oktober	9.333	9.000	8.750	9.000	11.000	10.000	10.000	10.000	9.635
Nopember	9.667	9.000	8.750	9.000	11.000	10.000	10.000	10.000	9.677
Desember	9.667	9.000	8.750	9.000	11.000	10.000	10.000	10.000	9.677
Rata-rata	9.125	9.000	8.542	9.000	11.000	10.000	10.000	10.000	9.583

Tabel 2.2.4
Harga Konsumen Pedesaan Kelompok Makanan Jadi, 2015
Mie Ayam (Rp/Porsi)

Bulan	Lombok Barat	Lombok Tengah	Lombok Timur	Sumbawa	Dompu	Bima	Sumbawa Barat	Lombok Utara	NTB
(1)	(2)	(3)	(4)	(5)	(6)	(7)	(8)	(9)	(10)
Januari	7.500	9.000	9.500	8.000	9.000	9.500	8.000	10.000	8.813
Pebruari	7.500	9.000	10.000	8.000	10.000	9.500	8.000	10.000	9.000
Maret	7.500	9.000	10.000	10.000	10.000	9.500	8.000	10.000	9.250
April	7.500	9.000	10.000	10.000	10.000	10.000	8.000	10.000	9.313
Mei	7.500	9.000	10.000	10.000	10.000	10.000	8.000	10.000	9.313
Juni	7.500	9.000	10.000	10.000	10.000	10.000	8.000	10.000	9.313
Juli	7.500	9.000	10.000	10.000	10.000	10.000	8.000	10.000	9.313
Agustus	7.500	9.000	10.000	10.000	10.000	10.000	8.000	10.000	9.313
September	8.167	9.000	10.000	10.000	10.000	10.000	8.000	10.000	9.396
Oktober	8.500	9.000	10.000	10.000	10.000	10.000	8.000	10.000	9.438
Nopember	8.667	9.000	10.000	10.000	10.000	10.000	8.000	10.000	9.458
Desember	8.667	9.000	10.000	10.000	10.000	10.000	8.000	10.000	9.458
Rata-rata	7.833	9.000	9.958	9.667	9.917	9.875	8.000	10.000	9.281

Tabel 2.2.5
Harga Konsumen Pedesaan Kelompok Makanan Jadi, 2015
Gula Pasir, Gulaku (Rp/kg)

Bulan	Lombok Barat	Lombok Tengah	Lombok Timur	Sumbawa	Dompu	Bima	Sumbawa Barat	Lombok Utara	NTB
(1)	(2)	(3)	(4)	(5)	(6)	(7)	(8)	(9)	(10)
Januari	13.500	14.500	14.500	17.000	16.000	17.000	-	-	15.417
Pebruari	13.667	14.500	14.500	17.000	16.000	17.000	-	-	15.444
Maret	13.833	14.500	14.500	17.000	16.000	17.500	-	-	15.556
April	13.833	14.500	14.750	17.000	16.000	17.500	-	-	15.597
Mei	13.833	14.500	15.000	17.000	16.000	17.500	-	-	15.639
Juni	14.000	14.500	15.250	17.000	16.000	17.500	-	-	15.708
Juli	13.500	14.500	15.250	17.000	16.000	18.000	-	-	15.708
Agustus	13.500	14.500	15.000	17.000	16.000	18.000	-	-	15.667
September	13.500	14.500	15.000	17.000	15.000	18.000	-	-	15.500
Oktober	13.500	14.500	15.000	17.000	15.000	18.000	-	-	15.500
Nopember	13.500	14.500	15.000	17.000	15.000	18.000	-	-	15.500
Desember	14.267	14.500	15.750	17.000	15.000	18.000	-	-	15.753
Rata-rata	13.703	14.500	14.958	17.000	15.667	17.667	-	-	15.582

Tabel 2.2.6
Harga Konsumen Pedesaan Kelompok Makanan Jadi, 2015
Gula Pasir, Curah (Rp/kg)

Bulan	Lombok Barat	Lombok Tengah	Lombok Timur	Sumbawa	Dompu	Bima	Sumbawa Barat	Lombok Utara	NTB
(1)	(2)	(3)	(4)	(5)	(6)	(7)	(8)	(9)	(10)
Januari	11.167	-	10.500	11.500	14.000	13.500	11.000	12.000	11.952
Pebruari	11.333	-	10.500	11.500	13.000	13.500	11.000	12.000	11.833
Maret	11.333	-	10.750	11.500	13.000	13.000	11.000	12.000	11.798
April	11.333	-	11.250	11.500	13.000	13.000	11.000	12.000	11.869
Mei	11.500	-	11.500	11.500	13.000	13.000	11.000	12.500	12.000
Juni	12.000	-	11.750	11.500	13.000	13.000	11.000	13.000	12.179
Juli	12.000	-	12.000	12.250	13.000	14.000	11.000	13.000	12.464
Agustus	12.000	-	11.825	12.250	13.000	14.000	11.000	12.750	12.404
September	12.000	-	11.575	12.250	13.000	14.000	11.000	12.750	12.368
Oktober	12.333	-	11.625	12.250	13.000	14.000	11.000	14.000	12.601
Nopember	12.333	-	11.625	12.250	13.000	14.000	11.000	14.000	12.601
Desember	12.333	-	12.000	12.500	13.000	14.000	11.000	14.000	12.690
Rata-rata	11.806	-	11.408	11.896	13.083	13.583	11.000	12.833	12.230

Tabel 2.2.7
Harga Konsumen Pedesaan Kelompok Makanan Jadi, 2015
Kopi Instan, Kapal Api (Rp/Sachet)

Bulan	Lombok Barat	Lombok Tengah	Lombok Timur	Sumbawa	Dompu	Bima	Sumbawa Barat	Lombok Utara	NTB
(1)	(2)	(3)	(4)	(5)	(6)	(7)	(8)	(9)	(10)
Januari	1.000	1.233	-	1.750	1.500	1.000	1.000	-	1.247
Pebruari	1.000	1.233	-	1.750	1.500	1.000	1.000	-	1.247
Maret	1.000	1.233	-	1.750	1.500	1.000	1.000	-	1.247
April	1.000	1.233	-	1.750	1.500	1.000	1.000	-	1.247
Mei	1.000	1.233	-	1.750	1.500	1.000	1.000	-	1.247
Juni	1.000	1.233	-	1.750	1.500	1.000	1.000	-	1.247
Juli	1.000	1.233	-	1.750	1.500	1.000	1.000	-	1.247
Agustus	1.000	1.233	-	1.750	1.500	1.000	1.000	-	1.247
September	1.000	1.233	-	1.750	1.500	1.000	1.000	-	1.247
Oktober	1.000	1.233	-	1.750	1.500	1.000	1.000	-	1.247
Nopember	1.000	1.233	-	1.750	1.500	1.000	1.000	-	1.247
Desember	1.000	1.233	-	1.750	1.500	1.000	1.000	-	1.247
Rata-rata	1.000	1.233	-	1.750	1.500	1.000	1.000	-	1.247

Tabel 2.2.8
Harga Konsumen Pedesaan Kelompok Makanan Jadi, 2015
Teh Botol, Sosro (Rp/Botol)

Bulan	Lombok Barat	Lombok Tengah	Lombok Timur	Sumbawa	Dompu	Bima	Sumbawa Barat	Lombok Utara	NTB
(1)	(2)	(3)	(4)	(5)	(6)	(7)	(8)	(9)	(10)
Januari	3.000	4.250	2.667	3.000	4.000	3.750	3.000	3.000	3.333
Pebruari	3.000	2.750	2.667	3.000	4.000	3.750	3.000	3.000	3.146
Maret	3.000	3.250	2.667	3.000	4.000	3.750	3.000	3.000	3.208
April	4.000	3.250	2.667	3.000	4.000	3.750	3.000	3.000	3.333
Mei	4.000	3.250	2.667	3.000	4.000	4.000	3.000	3.000	3.365
Juni	4.000	3.250	2.667	3.000	4.000	4.000	3.000	3.000	3.365
Juli	4.000	3.250	2.667	3.000	4.000	4.000	3.000	3.000	3.365
Agustus	4.000	3.250	2.667	3.000	4.000	4.000	3.000	3.000	3.365
September	4.000	3.250	2.667	3.000	4.000	4.000	3.000	3.000	3.365
Oktober	4.000	3.250	2.667	3.000	4.000	4.000	3.000	3.000	3.365
Nopember	4.000	3.250	2.667	3.000	4.000	4.000	3.000	3.000	3.365
Desember	4.000	3.250	2.667	3.000	4.000	4.000	3.000	3.000	3.365
Rata-rata	3.750	3.292	2.667	3.000	4.000	3.917	3.000	3.000	3.328

Tabel 2.2.9
Harga Konsumen Pedesaan Kelompok Makanan Jadi, 2015
Teh Celup, Sosro (Rp/Doos = 25 Bh)

Bulan	Lombok Barat	Lombok Tengah	Lombok Timur	Sumbawa	Dompu	Bima	Sumbawa Barat	Lombok Utara	NTB
(1)	(2)	(3)	(4)	(5)	(6)	(7)	(8)	(9)	(10)
Januari	-	5.000	4.500	5.000	7.250	-	-	7.000	5.750
Pebruari	-	5.000	4.500	-	6.000	-	-	7.000	5.625
Maret	-	5.000	4.500	-	6.000	-	-	7.000	5.625
April	-	5.000	-	-	6.000	-	-	7.000	6.000
Mei	-	5.000	-	-	6.000	-	-	7.000	6.000
Juni	-	5.000	-	-	6.000	-	-	7.000	6.000
Juli	-	5.000	4.500	-	6.000	-	-	7.000	5.625
Agustus	-	5.000	4.500	-	6.000	-	-	7.000	5.625
September	-	5.000	4.500	-	6.000	-	-	7.000	5.625
Oktober	-	5.000	4.500	-	6.000	-	-	7.000	5.625
Nopember	-	5.000	4.500	-	6.000	-	-	7.000	5.625
Desember	-	5.000	4.500	-	6.000	-	-	7.000	5.625
Rata-rata	-	5.000	4.500	5.000	6.104	-	3.300	7.000	5.695

Tabel 2.2.10
Harga Konsumen Pedesaan Kelompok Makanan Jadi, 2015
Air Mineral, Aqua (Rp/Btl=600 ml)

Bulan	Lombok Barat	Lombok Tengah	Lombok Timur	Sumbawa	Dompu	Bima	Sumbawa Barat	Lombok Utara	NTB
(1)	(2)	(3)	(4)	(5)	(6)	(7)	(8)	(9)	(10)
Januari	2.833	2.500	2.500	3.000	-	2.500	3.750	2.500	2.798
Pebruari	3.000	2.500	2.500	3.000	-	3.000	3.750	2.500	2.893
Maret	3.000	2.500	2.500	3.000	-	3.000	4.000	2.500	2.929
April	3.000	2.500	2.500	3.000	-	3.000	4.000	2.500	2.929
Mei	3.500	2.500	2.500	3.000	-	3.000	4.000	2.500	3.000
Juni	3.500	2.500	2.500	3.000	-	3.000	4.000	2.500	3.000
Juli	3.500	2.500	2.500	3.000	-	3.000	4.000	2.500	3.000
Agustus	3.500	2.500	2.500	3.000	-	3.000	4.000	2.500	3.000
September	3.500	2.500	2.500	3.000	-	3.000	4.000	2.500	3.000
Oktober	3.500	2.500	2.500	3.000	-	3.000	4.000	2.500	3.000
Nopember	3.500	2.500	2.500	3.000	-	3.000	4.000	2.500	3.000
Desember	3.500	3.000	2.500	3.000	-	3.000	4.000	2.500	3.071
Rata-rata	3.319	2.542	2.500	3.000	-	2.958	3.958	2.500	2.968

Tabel 2.2.11
Harga Konsumen Pedesaan Kelompok Makanan Jadi, 2015
Minuman Ringan, Sprite (Rp/Btl=200 ml)

Bulan	Lombok Barat	Lombok Tengah	Lombok Timur	Sumbawa	Dompu	Bima	Sumbawa Barat	Lombok Utara	NTB
(1)	(2)	(3)	(4)	(5)	(6)	(7)	(8)	(9)	(10)
Januari	5.000	3.333	4.500	5.000	5.000	5.500	5.000	3.750	4.635
Pebruari	4.750	3.333	4.500	5.000	5.000	5.500	5.000	3.750	4.604
Maret	4.750	3.333	4.500	5.000	5.000	5.500	5.000	3.750	4.604
April	4.750	3.333	4.500	5.000	5.000	5.500	5.000	4.250	4.667
Mei	4.750	3.333	4.500	5.000	5.000	5.500	5.000	4.250	4.667
Juni	4.750	3.333	4.500	5.000	5.000	5.500	5.000	4.250	4.667
Juli	4.750	3.333	4.500	5.000	5.000	5.500	5.000	4.250	4.667
Agustus	4.750	3.333	4.500	5.000	5.000	5.500	5.000	4.250	4.667
September	4.750	3.333	4.500	5.000	5.000	5.500	5.000	4.250	4.667
Oktober	4.750	3.333	4.500	5.000	5.000	5.500	5.000	4.250	4.667
Nopember	4.750	3.333	4.500	5.000	5.000	5.500	5.000	4.250	4.667
Desember	4.750	3.333	4.500	5.000	5.000	5.500	5.000	4.250	4.667
Rata-rata	4.771	3.333	4.500	5.000	5.000	5.500	5.000	4.125	4.654

Tabel 2.2.12
Harga Konsumen Pedesaan Kelompok Makanan Jadi, 2015
Minuman Kesehatan, Extra Joss (Rp/Sachet)

Bulan	Lombok Barat	Lombok Tengah	Lombok Timur	Sumbawa	Dompu	Bima	Sumbawa Barat	Lombok Utara	NTB
(1)	(2)	(3)	(4)	(5)	(6)	(7)	(8)	(9)	(10)
Januari	1.250	1.000	2.333	1.000	1.000	1.000	1.000	1.000	1.198
Pebruari	1.250	1.000	2.333	1.000	1.000	1.000	1.000	1.000	1.198
Maret	1.250	1.000	2.333	1.000	1.000	1.000	1.000	1.000	1.198
April	1.250	1.000	2.333	1.000	1.000	1.000	1.000	1.000	1.198
Mei	1.250	1.000	2.333	1.000	1.000	1.000	1.000	1.000	1.198
Juni	1.250	1.000	2.333	1.000	1.000	1.000	1.000	1.000	1.198
Juli	1.250	1.000	2.333	1.000	1.000	1.000	1.000	1.000	1.198
Agustus	1.250	1.000	2.333	1.000	1.000	1.000	1.000	1.000	1.198
September	1.250	1.000	2.333	1.000	1.000	1.000	1.000	1.000	1.198
Oktober	1.250	1.000	2.333	1.000	1.000	1.000	1.000	1.000	1.198
Nopember	1.250	1.000	2.333	1.000	1.000	1.000	1.000	1.000	1.198
Desember	1.250	1.000	2.333	1.000	1.000	1.000	1.000	1.000	1.198
Rata-rata	1.250	1.000	2.333	1.000	1.000	1.000	1.000	1.000	1.198

Tabel 2.2.13
Harga Konsumen Pedesaan Kelompok Makanan Jadi, 2015
Rokok Kretek Putih, Marlboro (Rp/Bks=20 Bt)

Bulan	Lombok Barat	Lombok Tengah	Lombok Timur	Sumbawa	Dompu	Bima	Sumbawa Barat	Lombok Utara	NTB
(1)	(2)	(3)	(4)	(5)	(6)	(7)	(8)	(9)	(10)
Januari	17.000	17.333	15.375	16.500	16.250	16.500	16.500	16.000	16.432
Pebruari	17.333	17.333	15.750	16.500	17.250	16.500	16.500	16.500	16.708
Maret	17.333	17.333	16.500	16.500	17.250	16.250	16.500	16.500	16.771
April	17.333	17.500	16.375	16.500	17.250	16.500	16.500	16.500	16.807
Mei	17.667	17.500	16.375	16.500	17.500	16.500	16.500	16.500	16.880
Juni	17.833	17.500	16.375	16.500	17.500	16.500	16.500	16.500	16.901
Juli	17.833	17.833	16.375	17.000	17.500	16.500	16.500	16.500	17.005
Agustus	17.833	17.833	16.375	17.000	17.500	16.500	16.500	16.500	17.005
September	17.833	17.833	16.375	17.000	17.500	17.000	17.000	16.500	17.130
Oktober	17.833	17.833	16.375	17.000	18.000	17.000	17.000	16.500	17.193
Nopember	17.833	18.333	16.375	17.000	18.500	17.000	17.000	16.500	17.318
Desember	17.833	18.333	16.375	17.000	18.500	17.000	17.000	17.000	17.380
Rata-rata	17.625	17.708	16.250	16.750	17.542	16.646	16.667	16.500	16.961

Tabel 2.2.14
Harga Konsumen Pedesaan Kelompok Makanan Jadi, 2015
Rokok Kretek, Gudang Garam Merah (Rp/Bks = 12 Btg)

Bulan	Lombok Barat	Lombok Tengah	Lombok Timur	Sumbawa	Dompu	Bima	Sumbawa Barat	Lombok Utara	NTB
(1)	(2)	(3)	(4)	(5)	(6)	(7)	(8)	(9)	(10)
Januari	9.000	9.250	11.667	9.000	9.000	10.750	8.500	12.000	9.896
Pebruari	10.000	9.750	11.667	9.000	10.000	10.000	8.500	12.000	10.115
Maret	10.000	9.750	11.667	9.000	10.000	10.000	8.500	14.000	10.365
April	10.000	10.750	11.667	9.000	10.000	10.000	8.500	14.000	10.490
Mei	11.500	10.750	11.667	9.000	10.000	10.000	8.500	14.000	10.677
Juni	11.700	10.750	11.667	9.000	10.000	10.000	8.500	14.000	10.702
Juli	11.700	10.750	11.667	9.000	10.000	10.000	8.500	14.000	10.702
Agustus	12.000	10.750	11.667	9.000	10.000	10.000	8.500	14.000	10.740
September	12.000	10.750	11.667	9.000	10.000	11.000	8.500	14.000	10.865
Oktober	12.000	10.750	11.667	9.000	10.000	11.000	8.500	14.000	10.865
Nopember	12.000	10.000	11.667	9.000	10.000	11.000	8.500	14.000	10.771
Desember	12.000	10.000	11.667	9.000	10.000	11.000	8.500	14.000	10.771
Rata-rata	11.158	10.333	11.667	9.000	9.917	10.396	8.500	13.667	10.580

Tabel 2.2.15
Harga Konsumen Pedesaan Kelompok Makanan Jadi, 2015
Rokok Kretek, Dji Sam Soe (Rp/Bks = 12 Btg)

Bulan	Lombok Barat	Lombok Tengah	Lombok Timur	Sumbawa	Dompu	Bima	Sumbawa Barat	Lombok Utara	NTB
(1)	(2)	(3)	(4)	(5)	(6)	(7)	(8)	(9)	(10)
Januari	12.500	13.667	12.750	14.500	12.750	14.000	13.500	14.000	13.458
Pebruari	12.333	13.667	12.750	14.500	13.250	14.750	13.500	14.000	13.594
Maret	12.333	13.667	13.000	14.500	13.250	13.750	13.500	16.000	13.750
April	12.333	13.667	13.250	14.500	13.250	14.000	13.500	16.000	13.813
Mei	12.917	13.667	13.250	14.500	13.250	14.000	13.500	16.000	13.885
Juni	12.900	13.667	13.250	14.500	13.250	14.000	13.500	16.000	13.883
Juli	12.900	14.333	13.250	14.500	13.250	14.000	13.500	16.000	13.967
Agustus	13.000	14.333	13.250	14.500	13.250	14.000	13.500	16.000	13.979
September	13.000	14.333	13.250	14.500	13.250	14.000	13.500	16.000	13.979
Oktober	13.000	14.333	13.250	14.500	13.250	14.000	14.000	16.000	14.042
Nopember	13.000	15.000	13.250	14.500	14.000	14.000	14.000	16.000	14.219
Desember	13.000	15.667	13.250	14.500	14.000	14.000	14.000	16.000	14.302
Rata-rata	12.768	14.167	13.146	14.500	13.333	14.042	13.625	15.667	13.906

Tabel 2.2.16
Harga Konsumen Pedesaan Kelompok Makanan Jadi, 2015
Rokok Kretek Filter, Gudang Garam Filter (Rp/Bks = 12 Btg)

Bulan	Lombok Barat	Lombok Tengah	Lombok Timur	Sumbawa	Dompu	Bima	Sumbawa Barat	Lombok Utara	NTB
(1)	(2)	(3)	(4)	(5)	(6)	(7)	(8)	(9)	(10)
Januari	12.333	12.000	12.375	12.000	12.500	12.500	12.000	12.000	12.214
Pebruari	12.333	12.000	12.375	12.000	12.500	12.500	12.000	12.500	12.276
Maret	12.333	12.000	12.500	12.000	12.500	12.500	12.000	12.500	12.292
April	12.333	12.333	12.500	12.000	12.500	13.000	12.500	13.500	12.583
Mei	12.917	12.333	12.500	12.000	12.500	13.000	12.500	13.500	12.656
Juni	12.917	12.333	12.333	12.000	12.500	13.000	12.500	13.500	12.635
Juli	12.917	12.333	12.500	12.000	12.500	13.000	12.500	13.500	12.656
Agustus	13.000	12.333	12.500	12.000	12.500	13.000	13.500	13.500	12.792
September	13.000	12.333	12.500	12.000	12.500	13.000	13.500	13.500	12.792
Oktober	13.000	12.667	12.500	12.000	12.500	13.000	13.500	13.500	12.833
Nopember	13.000	14.500	12.500	12.000	12.750	13.000	13.500	13.500	13.094
Desember	13.000	14.500	12.500	12.500	12.750	13.000	13.500	13.500	13.156
Rata-rata	12.757	12.639	12.465	12.042	12.542	12.875	12.792	13.208	12.665

Tabel 2.2.17
Harga Konsumen Pedesaan Kelompok Makanan Jadi, 2015
Pinang Blm Dikupas, Tua (Rp/Buah)

Bulan	Lombok Barat	Lombok Tengah	Lombok Timur	Sumbawa	Dompu	Bima	Sumbawa Barat	Lombok Utara	NTB
(1)	(2)	(3)	(4)	(5)	(6)	(7)	(8)	(9)	(10)
Januari	-	733	200	-	350	225	500	200	368
Pebruari	-	633	200	-	350	225	500	200	351
Maret	-	633	200	-	350	225	500	200	351
April	-	633	200	-	350	350	500	200	372
Mei	-	633	200	-	350	350	500	200	372
Juni	-	633	200	-	350	350	500	200	372
Juli	-	633	200	-	350	350	500	200	372
Agustus	-	633	200	-	350	350	500	200	372
September	-	633	200	-	350	350	500	200	372
Oktober	-	633	200	-	350	350	500	200	372
Nopember	-	633	350	-	350	350	500	200	397
Desember	-	633	350	-	350	350	500	200	397
Rata-rata	-	642	225	-	350	319	500	200	373

Tabel 2.2.18
Harga Konsumen Pedesaan Kelompok Makanan Jadi, 2015
Gambir, Persegi (Rp/Buah)

Bulan	Lombok Barat	Lombok Tengah	Lombok Timur	Sumbawa	Dompu	Bima	Sumbawa Barat	Lombok Utara	NTB
(1)	(2)	(3)	(4)	(5)	(6)	(7)	(8)	(9)	(10)
Januari	1.000	175	200	-	500	500	190	500	438
Pebruari	1.000	217	200	-	500	200	190	500	401
Maret	1.000	783	200	-	500	200	190	500	482
April	1.000	783	200	-	500	200	190	500	482
Mei	1.000	783	200	-	500	200	190	500	482
Juni	1.000	783	200	-	500	200	190	500	482
Juli	1.000	783	200	-	500	200	190	500	482
Agustus	1.000	783	200	-	500	200	190	500	482
September	1.000	783	200	-	500	200	190	500	482
Oktober	1.000	783	200	-	500	200	190	500	482
Nopember	1.000	783	200	-	500	200	190	500	482
Desember	1.000	783	200	-	500	200	190	500	482
Rata-rata	1.000	685	200	-	500	225	190	500	471

Tabel 2.3.1
Harga Konsumen Pedesaan Kelompok Perumahan, 2015
Bambu Tua, Anyam (Rp/Batang)

Bulan	Lombok Barat	Lombok Tengah	Lombok Timur	Sumbawa	Dompu	Bima	Sumbawa Barat	Lombok Utara	NTB
(1)	(2)	(3)	(4)	(5)	(6)	(7)	(8)	(9)	(10)
Januari	20.000	12.000	20.000	25.000	14.250	10.500	12.000	15.000	16.094
Pebruari	20.000	12.000	20.000	25.000	13.750	10.500	12.000	15.000	16.031
Maret	20.000	12.000	20.000	25.000	13.750	10.500	12.000	15.000	16.031
April	20.000	12.000	20.000	25.000	14.500	10.500	12.000	15.000	16.125
Mei	20.000	13.333	20.000	25.000	14.500	10.500	12.000	15.000	16.292
Juni	20.000	14.333	20.000	25.000	14.500	10.500	12.000	15.000	16.417
Juli	20.000	14.333	20.000	25.000	14.500	10.500	12.000	15.000	16.417
Agustus	20.000	14.333	20.000	25.000	14.500	10.500	12.000	15.000	16.417
September	20.000	14.333	20.000	25.000	14.500	10.500	12.000	15.000	16.417
Oktober	20.000	15.333	20.000	25.000	14.500	10.500	12.000	15.000	16.542
Nopember	20.000	15.333	20.000	25.000	14.500	10.500	12.000	15.000	16.542
Desember	20.000	16.000	20.000	25.000	14.500	10.500	12.000	15.000	16.625
Rata-rata	20.000	13.778	20.000	25.000	14.354	10.500	12.000	15.000	16.329

Tabel 2.3.2
Harga Konsumen Pedesaan Kelompok Perumahan, 2015
Kayu Balok (12X12X400) Cm, Meranti (Rp/Batang)

Bulan	Lombok Barat	Lombok Tengah	Lombok Timur	Sumbawa	Dompu	Bima	Sumbawa Barat	Lombok Utara	NTB
(1)	(2)	(3)	(4)	(5)	(6)	(7)	(8)	(9)	(10)
Januari	-	-	-	-	-	250.000	-	-	250.000
Pebruari	-	-	-	-	-	250.000	-	-	250.000
Maret	-	-	-	-	-	250.000	-	-	250.000
April	-	-	-	-	-	250.000	-	-	250.000
Mei	-	-	-	-	-	250.000	-	-	250.000
Juni	-	-	-	-	-	250.000	-	-	250.000
Juli	-	-	-	-	-	250.000	-	-	250.000
Agustus	-	-	-	-	-	250.000	-	-	250.000
September	-	-	-	-	-	250.000	-	-	250.000
Oktober	-	-	-	-	-	250.000	-	-	250.000
Nopember	-	-	-	-	-	250.000	-	-	250.000
Desember	-	-	-	-	-	250.000	-	-	250.000
Rata-rata	-	-	-	-	-	250.000	-	-	250.000

Tabel 2.3.3
Harga Konsumen Pedesaan Kelompok Perumahan, 2015
Seng Plat, BW 32 (Rp/Meter)

Bulan	Lombok Barat	Lombok Tengah	Lombok Timur	Sumbawa	Dompu	Bima	Sumbawa Barat	Lombok Utara	NTB
(1)	(2)	(3)	(4)	(5)	(6)	(7)	(8)	(9)	(10)
Januari	40.267	34.000	31.000	24.000	-	-	32.000	18.000	29.878
Pebruari	40.267	34.000	31.000	15.000	-	-	32.000	18.000	28.378
Maret	40.267	34.000	31.250	15.000	-	-	32.000	20.000	28.753
April	40.267	34.000	33.000	15.000	-	-	32.000	20.000	29.044
Mei	42.200	36.000	33.000	18.000	-	-	32.000	20.000	30.200
Juni	42.200	36.000	33.000	18.000	-	-	32.000	20.000	30.200
Juli	42.167	37.500	33.000	18.000	-	-	32.000	20.000	30.444
Agustus	42.167	37.500	33.000	18.000	-	-	32.000	20.000	30.444
September	42.167	37.500	33.000	18.000	-	-	32.000	20.000	30.444
Oktober	42.167	37.500	33.000	17.000	-	-	32.000	20.000	30.278
Nopember	42.167	37.500	35.000	17.000	-	-	32.000	20.000	30.611
Desember	42.833	37.500	35.000	20.000	-	-	32.000	20.000	31.222
Rata-rata	41.594	36.083	32.854	17.750	-	-	32.000	19.667	29.991

Tabel 2.3.4
Harga Konsumen Pedesaan Kelompok Perumahan, 2015
Asbes, Gajah (Rp/Lembar=1,5m)

Bulan	Lombok Barat	Lombok Tengah	Lombok Timur	Sumbawa	Dompu	Bima	Sumbawa Barat	Lombok Utara	NTB
(1)	(2)	(3)	(4)	(5)	(6)	(7)	(8)	(9)	(10)
Januari	35.500	37.000	36.000	-	27.000	-	35.000	-	34.100
Pebruari	35.500	36.500	36.000	-	27.000	-	35.000	-	34.000
Maret	35.500	36.500	36.000	-	27.000	-	35.000	-	34.000
April	35.500	36.500	36.000	-	27.000	-	35.000	-	34.000
Mei	35.450	36.750	36.000	-	27.000	-	35.000	-	34.040
Juni	35.400	36.750	36.000	-	27.000	-	35.000	-	34.030
Juli	35.400	37.000	36.000	-	27.000	-	35.000	-	34.080
Agustus	35.400	37.000	36.000	-	27.000	-	35.000	-	34.080
September	35.400	37.000	36.000	-	27.000	-	35.000	-	34.080
Oktober	35.400	37.000	33.000	-	27.000	-	35.000	-	33.480
Nopember	35.400	37.000	33.000	-	27.000	-	35.000	-	33.480
Desember	35.400	37.000	33.000	-	27.000	-	35.000	-	33.480
Rata-rata	35.438	36.833	35.250	-	27.000	-	35.000	-	33.904

Tabel 2.3.5
Harga Konsumen Pedesaan Kelompok Perumahan, 2015
Batu Bata, Sedang (Rp/Biji)

Bulan	Lombok Barat	Lombok Tengah	Lombok Timur	Sumbawa	Dompu	Bima	Sumbawa Barat	Lombok Utara	NTB
(1)	(2)	(3)	(4)	(5)	(6)	(7)	(8)	(9)	(10)
Januari	450	1.067	523	600	450	700	625	500	614
Pebruari	475	1.067	523	600	525	625	625	500	618
Maret	475	1.067	523	600	525	625	625	500	618
April	475	1.067	523	600	525	625	625	500	618
Mei	475	1.100	520	600	525	625	625	500	621
Juni	475	1.100	520	600	525	625	625	500	621
Juli	475	1.100	520	600	525	625	625	500	621
Agustus	475	1.100	520	600	525	625	625	500	621
September	475	1.100	520	600	550	625	625	500	624
Oktober	475	1.100	520	600	550	625	625	500	624
Nopember	450	1.100	520	600	550	625	625	500	621
Desember	450	1.117	520	600	550	625	625	500	623
Rata-rata	469	1.090	521	600	527	631	625	500	620

Tabel 2.3.6
Harga Konsumen Pedesaan Kelompok Perumahan, 2015
Kaca Polos, Tebal 5 mm (Rp/M2)

Bulan	Lombok Barat	Lombok Tengah	Lombok Timur	Sumbawa	Dompu	Bima	Sumbawa Barat	Lombok Utara	NTB
(1)	(2)	(3)	(4)	(5)	(6)	(7)	(8)	(9)	(10)
Januari	114.967	101.000	145.000	220.000	95.000	96.000	140.000	165.000	134.621
Pebruari	114.967	101.000	145.000	250.000	135.000	155.000	140.000	165.000	150.746
Maret	114.967	101.000	145.000	200.000	135.000	155.000	140.000	165.000	144.496
April	114.967	102.667	145.000	195.000	135.000	157.500	140.000	175.000	145.642
Mei	114.967	102.667	145.000	225.000	135.000	157.500	140.000	175.000	149.392
Juni	114.967	102.667	145.000	250.000	135.000	157.500	140.000	175.000	152.517
Juli	118.300	102.667	145.000	250.000	135.000	160.000	140.000	175.000	153.246
Agustus	118.167	102.667	145.000	250.000	135.000	160.000	140.000	175.000	153.229
September	118.167	102.667	145.000	225.000	135.000	162.500	140.000	175.000	150.417
Oktober	118.167	102.667	145.000	250.000	135.000	162.500	140.000	175.000	153.542
Nopember	122.167	102.667	145.000	210.000	135.000	162.500	140.000	175.000	149.042
Desember	122.167	102.667	145.000	210.000	135.000	162.500	140.000	175.000	149.042
Rata-rata	117.244	102.250	145.000	227.917	131.667	154.042	140.000	172.500	148.827

Tabel 2.3.7
Harga Konsumen Pedesaan Kelompok Perumahan, 2015
Papan (20X2X400) Cm, Meranti (Rp/Lembar)

Bulan	Lombok Barat	Lombok Tengah	Lombok Timur	Sumbawa	Dompu	Bima	Sumbawa Barat	Lombok Utara	NTB
(1)	(2)	(3)	(4)	(5)	(6)	(7)	(8)	(9)	(10)
Januari	55.000	85.000	-	-	-	37.500	-	-	59.167
Pebruari	55.000	85.000	-	-	-	37.500	-	-	59.167
Maret	55.000	85.000	-	-	-	37.500	-	-	59.167
April	55.000	85.000	-	-	-	37.500	-	-	59.167
Mei	55.000	86.000	-	-	-	37.500	-	-	59.500
Juni	55.000	87.500	-	-	-	37.500	-	-	60.000
Juli	55.000	87.500	-	-	-	40.000	-	-	60.833
Agustus	55.000	87.500	-	-	-	40.000	-	-	60.833
September	55.000	87.500	-	-	-	40.000	-	-	60.833
Oktober	55.000	87.500	-	-	-	40.000	-	-	60.833
Nopember	55.000	87.500	-	-	-	40.000	-	-	60.833
Desember	55.000	87.500	-	-	-	40.000	-	-	60.833
Rata-rata	55.000	86.542	-	-	-	38.750	-	-	60.097

Tabel 2.3.8
Harga Konsumen Pedesaan Kelompok Perumahan, 2015
Pasir, Cor (Rp/M3)

Bulan	Lombok Barat	Lombok Tengah	Lombok Timur	Sumbawa	Dompu	Bima	Sumbawa Barat	Lombok Utara	NTB
(1)	(2)	(3)	(4)	(5)	(6)	(7)	(8)	(9)	(10)
Januari	110.000	115.000	125.000	-	60.000	-	67.500	-	95.500
Pebruari	110.000	108.750	125.000	-	60.000	-	67.500	-	94.250
Maret	110.000	108.750	125.000	-	60.000	-	67.500	-	94.250
April	110.000	121.250	125.000	-	60.000	-	67.500	-	96.750
Mei	110.000	121.250	125.000	-	60.000	-	67.500	-	96.750
Juni	110.000	121.250	125.000	-	60.000	-	67.500	-	96.750
Juli	110.000	121.250	125.000	-	60.000	-	67.500	-	96.750
Agustus	110.000	121.250	125.000	-	60.000	-	67.500	-	96.750
September	110.000	123.750	125.000	-	60.000	-	67.500	-	97.250
Oktober	110.000	123.750	125.000	-	60.000	-	67.500	-	97.250
Nopember	110.000	156.250	135.000	-	60.000	-	67.500	-	105.750
Desember	110.000	156.250	135.000	-	60.000	-	67.500	-	105.750
Rata-rata	110.000	124.896	126.667	-	60.000	-	67.500	-	97.813

Tabel 2.3.9
Harga Konsumen Pedesaan Kelompok Perumahan, 2015
Semen, Gresik (Rp/Zak=50 Kg)

Bulan	Lombok Barat	Lombok Tengah	Lombok Timur	Sumbawa	Dompu	Bima	Sumbawa Barat	Lombok Utara	NTB
(1)	(2)	(3)	(4)	(5)	(6)	(7)	(8)	(9)	(10)
Januari	78.600	65.500	-	70.000	-	62.000	71.500	73.000	70.100
Pebruari	66.000	69.500	-	70.000	-	67.250	71.500	73.000	69.542
Maret	63.500	69.500	-	68.000	-	69.250	71.500	73.000	69.125
April	63.500	72.200	-	68.000	-	69.500	68.000	73.000	69.033
Mei	63.500	68.450	-	68.000	-	69.500	68.000	70.000	67.908
Juni	63.500	68.200	-	68.000	-	69.500	68.000	70.000	67.867
Juli	63.000	68.200	-	68.000	-	69.500	68.000	70.000	67.783
Agustus	63.600	68.200	-	68.000	-	69.500	68.000	65.500	67.133
September	61.500	68.550	-	67.000	-	69.500	66.500	65.500	66.425
Oktober	61.500	68.550	-	67.000	-	69.500	66.500	65.500	66.425
Nopember	62.500	68.800	-	67.000	-	69.500	66.500	65.500	66.633
Desember	60.500	68.800	-	70.000	-	69.500	66.500	65.500	66.800
Rata-rata	64.267	68.704	-	68.250	-	68.667	68.375	69.125	67.898

Tabel 2.3.10
Harga Konsumen Pedesaan Kelompok Perumahan, 2015
Cat Kayu, Glotex (Rp/kg)

Bulan	Lombok Barat	Lombok Tengah	Lombok Timur	Sumbawa	Dompu	Bima	Sumbawa Barat	Lombok Utara	NTB
(1)	(2)	(3)	(4)	(5)	(6)	(7)	(8)	(9)	(10)
Januari	51.500	-	50.000	-	55.000	55.000	40.000	55.000	51.083
Pebruari	51.500	-	50.000	-	55.000	50.000	40.000	55.000	50.250
Maret	51.500	-	50.000	-	55.000	50.000	40.000	55.000	50.250
April	51.500	-	50.000	-	55.000	50.000	40.000	55.000	50.250
Mei	51.500	-	50.000	-	55.000	50.000	40.000	55.000	50.250
Juni	51.500	-	50.000	-	55.000	50.000	40.000	55.000	50.250
Juli	51.500	-	50.000	-	55.000	50.000	40.000	55.000	50.250
Agustus	51.500	-	50.000	-	55.000	50.000	40.000	55.000	50.250
September	55.750	-	50.000	-	55.000	50.000	40.000	55.000	50.958
Oktober	55.750	-	50.000	-	55.000	50.000	40.000	55.000	50.958
Nopember	55.750	-	50.000	-	55.000	50.000	40.000	55.000	50.958
Desember	56.750	-	50.000	-	55.000	50.000	40.000	55.000	51.125
Rata-rata	53.000	-	50.000	-	55.000	50.417	40.000	55.000	50.569

Tabel 2.3.11
Harga Konsumen Pedesaan Kelompok Perumahan, 2015
Cat Tembok, Avitek (Rp/5 Kg)

Bulan	Lombok Barat	Lombok Tengah	Lombok Timur	Sumbawa	Dompu	Bima	Sumbawa Barat	Lombok Utara	NTB
(1)	(2)	(3)	(4)	(5)	(6)	(7)	(8)	(9)	(10)
Januari	97.500	82.500	77.500	-	-	73.750	-	-	82.813
Pebruari	97.500	82.500	77.500	-	-	73.750	-	-	82.813
Maret	97.500	82.500	76.000	-	-	73.750	-	-	82.438
April	97.500	87.800	103.500	-	-	73.750	-	-	90.638
Mei	97.500	87.800	103.500	-	-	73.750	-	-	90.638
Juni	97.500	87.800	103.500	-	-	73.750	-	-	90.638
Juli	97.500	88.800	106.500	-	-	73.750	-	-	91.638
Agustus	97.500	88.800	106.500	-	-	73.750	-	-	91.638
September	97.500	88.850	106.500	-	-	73.750	-	-	91.650
Oktober	97.500	88.850	106.500	-	-	73.750	-	-	91.650
Nopember	97.500	88.850	106.500	-	-	73.750	-	-	91.650
Desember	97.500	88.850	106.500	-	-	73.750	-	-	91.650
Rata-rata	97.500	86.992	98.375	-	-	73.750	-	-	89.154

Tabel 2.3.12
Harga Konsumen Pedesaan Kelompok Perumahan, 2015
Triplek, 3 Mm (Rp/Lembar)

Bulan	Lombok Barat	Lombok Tengah	Lombok Timur	Sumbawa	Dompu	Bima	Sumbawa Barat	Lombok Utara	NTB
(1)	(2)	(3)	(4)	(5)	(6)	(7)	(8)	(9)	(10)
Januari	52.200	62.500	50.667	55.000	54.250	50.000	54.000	60.000	54.827
Pebruari	52.200	56.667	50.667	60.000	51.250	50.500	54.000	60.000	54.410
Maret	52.200	56.667	50.667	60.000	51.250	50.500	54.000	60.000	54.410
April	52.200	58.333	50.667	65.000	51.250	50.500	55.000	60.000	55.369
Mei	52.200	58.333	50.667	55.000	51.250	50.500	55.000	60.000	54.119
Juni	52.200	58.333	50.667	50.000	51.250	49.500	55.000	60.000	53.369
Juli	52.200	58.333	50.667	50.000	51.250	49.500	55.000	60.000	53.369
Agustus	52.200	58.333	50.667	50.000	51.250	50.500	55.000	60.000	53.494
September	52.167	58.333	50.667	50.000	49.250	50.500	55.000	60.000	53.240
Oktober	52.167	58.333	50.667	55.000	49.250	50.500	55.000	60.000	53.865
Nopember	52.200	58.333	50.667	50.000	51.250	50.500	55.000	60.000	53.494
Desember	52.200	58.333	50.667	50.000	51.000	49.500	55.000	60.000	53.338
Rata-rata	52.194	58.403	50.667	54.167	51.146	50.208	54.750	60.000	53.942

Tabel 2.3.13
Harga Konsumen Pedesaan Kelompok Perumahan, 2015
Kontrak Rumah, Tdk Permanen (Rp/Tahun)

Bulan	Lombok Barat	Lombok Tengah	Lombok Timur	Sumbawa	Dompu	Bima	Sumbawa Barat	Lombok Utara	NTB
(1)	(2)	(3)	(4)	(5)	(6)	(7)	(8)	(9)	(10)
Januari	2.000.000	3.533.333	-	3.000.000	1.500.000	2.000.000	2.000.000	5.000.000	2.719.048
Pebruari	2.000.000	3.533.333	-	3.000.000	1.500.000	2.000.000	3.000.000	5.000.000	2.861.905
Maret	2.000.000	3.533.333	-	3.000.000	1.500.000	2.000.000	3.000.000	5.000.000	2.861.905
April	2.000.000	3.533.333	-	3.000.000	1.500.000	2.000.000	3.000.000	5.000.000	2.861.905
Mei	2.000.000	3.533.333	-	3.000.000	1.500.000	2.000.000	3.000.000	5.000.000	2.861.905
Juni	2.000.000	3.533.333	-	3.000.000	1.500.000	2.000.000	3.000.000	5.000.000	2.861.905
Juli	2.000.000	3.533.333	-	3.000.000	1.500.000	2.000.000	3.000.000	5.000.000	2.861.905
Agustus	2.000.000	3.533.333	-	3.000.000	1.500.000	2.000.000	3.000.000	5.000.000	2.861.905
September	2.000.000	3.533.333	-	3.000.000	1.500.000	2.000.000	3.000.000	5.000.000	2.861.905
Oktober	2.000.000	3.700.000	-	3.000.000	1.500.000	2.000.000	3.000.000	5.000.000	2.885.714
Nopember	2.000.000	3.700.000	-	3.000.000	1.500.000	2.000.000	3.000.000	5.000.000	2.885.714
Desember	2.000.000	3.700.000	-	3.000.000	1.500.000	2.000.000	3.000.000	5.000.000	2.885.714
Rata-rata	2.000.000	3.575.000	-	3.000.000	1.500.000	2.000.000	2.916.667	5.000.000	2.855.953

Tabel 2.3.14
Harga Konsumen Pedesaan Kelompok Perumahan, 2015
Sewa Rumah, Permanen (Rp/Bulan)

Bulan	Lombok Barat	Lombok Tengah	Lombok Timur	Sumbawa	Dompu	Bima	Sumbawa Barat	Lombok Utara	NTB
(1)	(2)	(3)	(4)	(5)	(6)	(7)	(8)	(9)	(10)
Januari	200.000	300.000	400.000	850.000	600.000	350.000	550.000	-	464.286
Pebruari	200.000	350.000	400.000	850.000	600.000	350.000	550.000	-	471.429
Maret	200.000	350.000	400.000	850.000	600.000	350.000	550.000	-	471.429
April	200.000	350.000	400.000	850.000	600.000	350.000	550.000	-	471.429
Mei	200.000	350.000	400.000	850.000	600.000	350.000	550.000	-	471.429
Juni	200.000	350.000	400.000	850.000	600.000	350.000	550.000	-	471.429
Juli	200.000	350.000	400.000	850.000	600.000	350.000	550.000	-	471.429
Agustus	200.000	350.000	400.000	850.000	600.000	350.000	550.000	-	471.429
September	200.000	350.000	400.000	850.000	600.000	350.000	550.000	-	471.429
Oktober	200.000	350.000	400.000	850.000	600.000	350.000	550.000	-	471.429
Nopember	200.000	350.000	400.000	850.000	600.000	350.000	550.000	-	471.429
Desember	200.000	350.000	400.000	850.000	600.000	350.000	550.000	-	471.429
Rata-rata	200.000	345.833	400.000	850.000	600.000	350.000	550.000	-	470.833

Tabel 2.3.15
Harga Konsumen Pedesaan Kelompok Perumahan, 2015
Paku 3 Cm (Rp/kg)

Bulan	Lombok Barat	Lombok Tengah	Lombok Timur	Sumbawa	Dompu	Bima	Sumbawa Barat	Lombok Utara	NTB
(1)	(2)	(3)	(4)	(5)	(6)	(7)	(8)	(9)	(10)
Januari	19.500	22.750	18.000	15.000	14.500	15.000	18.000	20.000	17.844
Pebruari	19.500	17.833	18.000	15.000	15.750	15.000	18.000	20.000	17.385
Maret	19.500	17.833	18.000	15.000	15.500	15.000	18.000	21.000	17.479
April	19.500	18.000	18.000	15.000	15.500	15.000	18.000	21.000	17.500
Mei	19.500	18.333	16.500	15.000	15.500	15.000	18.000	21.000	17.354
Juni	19.500	18.333	16.500	17.500	15.500	15.000	18.000	21.000	17.667
Juli	19.500	18.333	16.500	17.500	15.500	16.000	18.000	21.000	17.792
Agustus	19.500	18.333	16.500	17.500	15.500	16.000	18.000	19.500	17.604
September	19.500	18.433	16.500	17.500	16.250	15.000	18.000	19.500	17.585
Oktober	19.500	19.100	16.500	15.000	16.250	15.000	18.000	19.500	17.356
Nopember	19.500	19.100	16.500	16.500	16.000	15.000	18.000	19.500	17.513
Desember	19.500	19.100	16.500	17.000	16.000	15.000	18.000	21.000	17.763
Rata-rata	19.500	18.790	17.000	16.125	15.646	15.167	18.000	20.333	17.570

Tabel 2.3.16
Harga Konsumen Pedesaan Kelompok Perumahan, 2015
Keramik, Mulia (Kw 1) (Rp/M2)

Bulan	Lombok Barat	Lombok Tengah	Lombok Timur	Sumbawa	Dompu	Bima	Sumbawa Barat	Lombok Utara	NTB
(1)	(2)	(3)	(4)	(5)	(6)	(7)	(8)	(9)	(10)
Januari	58.000	-	60.000	-	55.000	-	55.000	-	57.000
Pebruari	58.000	-	65.000	-	56.250	-	55.000	-	58.563
Maret	58.000	-	65.000	-	56.250	-	55.000	-	58.563
April	58.000	-	65.000	-	56.250	-	65.000	-	61.063
Mei	58.000	-	65.000	-	56.250	-	65.000	-	61.063
Juni	58.000	-	65.000	-	56.250	-	65.000	-	61.063
Juli	58.000	-	65.000	-	56.250	-	65.000	-	61.063
Agustus	58.000	-	65.000	-	56.250	-	65.000	-	61.063
September	58.000	-	65.000	-	56.250	-	65.000	-	61.063
Oktober	58.000	-	65.000	-	56.250	-	65.000	-	61.063
Nopember	58.000	-	65.000	-	56.250	-	65.000	-	61.063
Desember	58.000	-	65.000	-	57.500	-	65.000	-	61.375
Rata-rata	58.000	-	64.583	-	56.250	-	62.500	-	60.333

Tabel 2.3.17
Harga Konsumen Pedesaan Kelompok Perumahan, 2015
Upah Tukang Bukan Mandor (Rp/Org/Hari)

Bulan	Lombok Barat	Lombok Tengah	Lombok Timur	Sumbawa	Dompu	Bima	Sumbawa Barat	Lombok Utara	NTB
(1)	(2)	(3)	(4)	(5)	(6)	(7)	(8)	(9)	(10)
Januari	80.000	73.333	71.250	75.000	110.000	120.000	100.000	80.000	88.698
Pebruari	81.667	68.333	71.250	75.000	110.000	120.000	100.000	80.000	88.281
Maret	81.667	68.333	71.250	75.000	110.000	120.000	100.000	80.000	88.281
April	83.333	70.000	71.250	75.000	110.000	120.000	125.000	80.000	91.823
Mei	83.333	73.333	72.500	75.000	110.000	125.000	125.000	80.000	93.021
Juni	83.333	73.333	72.500	75.000	110.000	125.000	125.000	80.000	93.021
Juli	83.333	73.333	75.000	75.000	110.000	125.000	125.000	80.000	93.333
Agustus	83.333	73.333	75.000	80.000	110.000	125.000	125.000	80.000	93.958
September	83.333	73.333	75.000	80.000	115.000	125.000	125.000	80.000	94.583
Oktober	83.333	73.333	75.000	80.000	115.000	125.000	125.000	80.000	94.583
Nopember	83.333	73.333	75.000	80.000	130.000	125.000	125.000	80.000	96.458
Desember	83.333	73.333	75.000	80.000	130.000	125.000	125.000	80.000	96.458
Rata-rata	82.778	72.222	73.333	77.083	114.167	123.333	118.750	80.000	92.708

Tabel 2.3.18
Harga Konsumen Pedesaan Kelompok Perumahan, 2015
Minyak Tanah, Eceran (Rp/Liter)

Bulan	Lombok Barat	Lombok Tengah	Lombok Timur	Sumbawa	Dompu	Bima	Sumbawa Barat	Lombok Utara	NTB
(1)	(2)	(3)	(4)	(5)	(6)	(7)	(8)	(9)	(10)
Januari	13.500	14.333	13.750	5.750	6.500	5.500	10.000	15.000	10.542
Pebruari	13.500	15.000	13.750	5.750	5.500	5.500	10.000	14.000	10.375
Maret	13.500	15.000	13.750	4.500	5.500	5.500	10.000	14.000	10.219
April	13.500	15.000	13.750	4.500	5.500	6.000	10.000	14.000	10.281
Mei	13.500	14.833	13.750	4.500	5.500	6.000	10.000	14.000	10.260
Juni	13.500	14.667	13.750	5.500	5.500	6.000	10.000	14.000	10.365
Juli	13.500	14.667	13.333	5.500	5.500	6.000	10.000	14.000	10.313
Agustus	13.500	14.667	13.333	5.500	5.500	6.000	10.000	14.000	10.313
September	13.500	14.667	13.333	5.500	5.500	6.000	10.000	14.000	10.313
Oktober	13.433	14.667	13.333	5.500	5.500	6.000	10.000	14.000	10.304
Nopember	13.433	14.667	13.333	5.500	5.500	6.000	10.000	14.000	10.304
Desember	13.433	14.667	13.333	5.500	5.500	6.000	10.000	14.000	10.304
Rata-rata	13.483	14.736	13.542	5.292	5.583	5.875	10.000	14.083	10.324

Tabel 2.3.19
Harga Konsumen Pedesaan Kelompok Perumahan, 2015
Kayu Bakar, Campur (Rp/Pikul=40Kg)

Bulan	Lombok Barat	Lombok Tengah	Lombok Timur	Sumbawa	Dompu	Bima	Sumbawa Barat	Lombok Utara	NTB
(1)	(2)	(3)	(4)	(5)	(6)	(7)	(8)	(9)	(10)
Januari	30.667	36.000	23.333	-	35.000	39.000	10.000	10.000	26.286
Pebruari	30.667	35.667	23.333	-	35.000	39.000	10.000	10.000	26.238
Maret	30.667	35.667	23.333	-	35.000	39.000	10.000	10.000	26.238
April	30.667	35.667	23.333	-	35.000	41.500	10.000	10.000	26.595
Mei	30.667	37.333	23.333	-	35.000	41.500	10.000	10.000	26.833
Juni	30.667	39.000	23.333	-	35.000	41.500	10.000	10.000	27.071
Juli	30.667	39.000	24.333	-	35.000	44.000	10.000	10.000	27.571
Agustus	30.000	39.000	24.333	-	35.000	44.000	10.000	10.000	27.476
September	30.000	39.000	24.333	-	35.000	44.000	10.000	10.000	27.476
Oktober	30.000	39.000	25.000	-	35.000	44.000	10.000	10.000	27.571
Nopember	30.000	39.000	25.000	-	35.000	44.000	10.000	10.000	27.571
Desember	30.000	35.667	25.000	-	35.000	44.000	10.000	10.000	27.095
Rata-rata	30.389	37.500	24.000	-	35.000	42.125	10.000	10.000	27.002

Tabel 2.3.20
Harga Konsumen Pedesaan Kelompok Perumahan, 2015
Korek Api/Geretan, Kayu (Rp/Kotak)

Bulan	Lombok Barat	Lombok Tengah	Lombok Timur	Sumbawa	Dompu	Bima	Sumbawa Barat	Lombok Utara	NTB
(1)	(2)	(3)	(4)	(5)	(6)	(7)	(8)	(9)	(10)
Januari	2.167	400	2.625	2.000	2.250	2.000	2.000	500	1.743
Pebruari	2.167	400	2.625	2.000	2.250	2.000	2.000	500	1.743
Maret	2.167	400	2.625	2.000	2.250	2.000	2.000	500	1.743
April	2.167	400	2.625	2.000	2.250	2.250	2.000	500	1.774
Mei	2.167	400	2.625	2.000	2.250	2.250	2.000	500	1.774
Juni	2.167	400	2.625	3.500	2.250	2.250	2.000	500	1.961
Juli	2.167	400	2.625	3.500	2.250	2.250	2.000	500	1.961
Agustus	2.333	400	2.625	3.500	2.250	2.250	2.000	500	1.982
September	2.333	400	2.625	3.500	2.250	2.250	2.000	500	1.982
Oktober	2.333	400	2.625	3.500	2.250	2.250	2.000	500	1.982
Nopember	2.333	400	2.750	3.500	2.250	2.250	2.000	500	1.998
Desember	2.333	400	2.750	3.500	2.250	2.250	2.000	500	1.998
Rata-rata	2.236	400	2.646	2.875	2.250	2.188	2.000	500	1.887

Tabel 2.3.21
Harga Konsumen Pedesaan Kelompok Perumahan, 2015
Bola Lampu, Philips 25W (Rp/Buah)

Bulan	Lombok Barat	Lombok Tengah	Lombok Timur	Sumbawa	Dompu	Bima	Sumbawa Barat	Lombok Utara	NTB
(1)	(2)	(3)	(4)	(5)	(6)	(7)	(8)	(9)	(10)
Januari	20.333	5.500	7.500	-	6.000	47.000	32.000	5.000	17.619
Pebruari	20.333	6.000	7.500	-	-	47.000	32.000	5.000	19.639
Maret	20.333	8.000	7.500	-	-	47.000	32.000	5.000	19.972
April	20.333	8.000	7.500	-	-	50.000	32.000	5.000	20.472
Mei	20.667	8.000	7.500	-	-	50.000	32.000	5.000	20.528
Juni	20.667	11.000	7.500	-	-	50.000	32.000	5.000	21.028
Juli	20.667	11.000	7.500	-	-	50.000	32.000	5.000	21.028
Agustus	20.667	11.000	7.500	-	-	50.000	32.000	5.000	21.028
September	20.667	11.000	7.500	-	-	50.000	32.000	5.000	21.028
Oktober	20.167	12.500	7.500	-	-	50.000	34.500	5.000	21.611
Nopember	20.500	12.500	7.500	-	-	50.000	34.500	5.000	21.667
Desember	20.833	12.500	10.000	-	-	50.000	34.500	5.000	22.139
Rata-rata	20.514	9.750	7.708	-	6.000	49.250	32.625	5.000	20.646

Tabel 2.3.22
Harga Konsumen Pedesaan Kelompok Perumahan, 2015
Tarif Listrik PLN 450 W (Rp/Kwh)

Bulan	Lombok Barat	Lombok Tengah	Lombok Timur	Sumbawa	Dompu	Bima	Sumbawa Barat	Lombok Utara	NTB
(1)	(2)	(3)	(4)	(5)	(6)	(7)	(8)	(9)	(10)
Januari	-	419	607	-	360	415	441	775	503
Pebruari	-	419	607	-	360	415	441	775	503
Maret	-	419	607	-	360	415	441	775	503
April	-	419	607	-	360	415	441	775	503
Mei	-	419	607	-	360	415	441	775	503
Juni	-	419	607	-	360	415	441	775	503
Juli	-	419	607	-	360	415	441	775	503
Agustus	-	419	607	-	360	415	441	775	503
September	-	419	607	-	360	415	441	775	503
Oktober	-	419	607	-	360	415	415	775	498
Nopember	-	419	607	-	360	415	415	775	498
Desember	-	419	607	-	360	415	415	775	498
Rata-rata	-	419	607	-	360	415	434	775	502

Tabel 2.3.23
Harga Konsumen Pedesaan Kelompok Perumahan, 2015
Lilin, Mahkota (Rp/Pak = 10 Bh)

Bulan	Lombok Barat	Lombok Tengah	Lombok Timur	Sumbawa	Dompu	Bima	Sumbawa Barat	Lombok Utara	NTB
(1)	(2)	(3)	(4)	(5)	(6)	(7)	(8)	(9)	(10)
Januari	8.000	5.000	8.750	-	-	-	-	10.000	7.938
Pebruari	8.000	5.000	8.750	-	-	-	-	10.000	7.938
Maret	8.000	5.000	8.750	-	-	-	-	10.000	7.938
April	8.000	5.000	8.750	-	-	-	-	10.000	7.938
Mei	8.000	5.000	8.750	-	-	-	-	10.000	7.938
Juni	8.000	5.000	8.750	-	-	-	-	10.000	7.938
Juli	8.000	5.000	8.750	-	-	-	-	10.000	7.938
Agustus	8.000	5.000	8.750	-	-	-	-	10.000	7.938
September	8.000	5.000	8.750	-	-	-	-	10.000	7.938
Oktober	8.000	5.000	8.750	-	-	-	-	10.000	7.938
Nopember	8.000	5.000	8.750	-	-	-	-	10.000	7.938
Desember	8.000	5.000	8.750	-	-	-	-	10.000	7.938
Rata-rata	8.000	5.000	8.750	-	-	-	-	10.000	7.938

Tabel 2.3.24
Harga Konsumen Pedesaan Kelompok Perumahan, 2015
Lampu T1/Neon, Shinyoku 10 W (Rp/Buah)

Bulan	Lombok Barat	Lombok Tengah	Lombok Timur	Sumbawa	Dompu	Bima	Sumbawa Barat	Lombok Utara	NTB
(1)	(2)	(3)	(4)	(5)	(6)	(7)	(8)	(9)	(10)
Januari	-	-	22.000	-	12.500	-	-	-	17.250
Pebruari	-	-	24.000	-	12.500	-	-	-	18.250
Maret	-	-	24.000	-	12.500	-	-	-	18.250
April	-	-	24.000	-	12.500	-	-	-	18.250
Mei	-	-	24.000	-	12.500	-	-	-	18.250
Juni	-	-	24.000	-	12.500	-	-	-	18.250
Juli	-	-	26.000	-	12.500	-	-	-	19.250
Agustus	-	-	25.000	-	12.500	-	-	-	18.750
September	-	-	26.000	-	12.500	-	-	-	19.250
Oktober	-	-	26.000	-	12.500	-	-	-	19.250
Nopember	-	-	26.000	-	12.500	-	-	-	19.250
Desember	-	-	26.000	-	12.500	-	-	-	19.250
Rata-rata	-	-	24.750	-	12.500	-	-	-	18.625

Tabel 2.3.25
Harga Konsumen Pedesaan Kelompok Perumahan, 2015
Gas LPG, Pertamina (Rp/12 Kg)

Bulan	Lombok Barat	Lombok Tengah	Lombok Timur	Sumbawa	Dompu	Bima	Sumbawa Barat	Lombok Utara	NTB
(1)	(2)	(3)	(4)	(5)	(6)	(7)	(8)	(9)	(10)
Januari	152.250	127.500	140.000	-	200.000	182.000	155.000	-	159.458
Pebruari	153.500	155.000	143.000	-	195.000	182.000	167.500	-	166.000
Maret	157.000	140.000	143.000	-	195.000	182.000	165.000	-	163.667
April	164.000	157.500	143.000	-	200.000	202.500	165.000	-	172.000
Mei	164.000	140.000	161.500	-	200.000	202.500	170.000	-	173.000
Juni	164.000	140.000	164.000	-	200.000	202.500	172.500	-	173.833
Juli	164.000	140.000	164.000	-	200.000	202.500	172.500	-	173.833
Agustus	164.000	140.000	167.000	-	200.000	202.500	172.500	-	174.333
September	164.000	140.000	165.500	-	190.000	220.000	172.500	-	175.333
Oktober	159.000	140.000	165.500	-	190.000	220.000	172.500	-	174.500
Nopember	159.000	140.000	165.500	-	190.000	220.000	172.500	-	174.500
Desember	154.500	140.000	162.000	-	200.000	220.000	172.500	-	174.833
Rata-rata	159.938	141.667	157.000	-	196.667	203.208	169.167	-	171.274

Tabel 2.3.26
Harga Konsumen Pedesaan Kelompok Perumahan, 2015
Kursi, Kayu Jati (Rp/Buah)

Bulan	Lombok Barat	Lombok Tengah	Lombok Timur	Sumbawa	Dompu	Bima	Sumbawa Barat	Lombok Utara	NTB
(1)	(2)	(3)	(4)	(5)	(6)	(7)	(8)	(9)	(10)
Januari	-	500.000	-	-	185.000	-	650.000	-	445.000
Pebruari	-	500.000	-	-	185.000	-	850.000	-	511.667
Maret	-	500.000	-	-	210.000	-	850.000	-	520.000
April	-	500.000	-	-	210.000	-	850.000	-	520.000
Mei	-	500.000	-	-	210.000	-	850.000	-	520.000
Juni	-	500.000	-	-	210.000	-	850.000	-	520.000
Juli	-	500.000	-	-	210.000	-	850.000	-	520.000
Agustus	-	500.000	-	-	210.000	-	850.000	-	520.000
September	-	650.000	-	-	210.000	-	850.000	-	570.000
Oktober	-	650.000	-	-	225.000	-	850.000	-	575.000
Nopember	-	650.000	-	-	225.000	-	850.000	-	575.000
Desember	-	650.000	-	-	225.000	-	850.000	-	575.000
Rata-rata	-	550.000	-	-	209.583	-	833.333	-	530.972

Tabel 2.3.27
Harga Konsumen Pedesaan Kelompok Perumahan, 2015
Meja Kursi Makan, Kayu Jati (Rp/Set)

Bulan	Lombok Barat	Lombok Tengah	Lombok Timur	Sumbawa	Dompu	Bima	Sumbawa Barat	Lombok Utara	NTB
(1)	(2)	(3)	(4)	(5)	(6)	(7)	(8)	(9)	(10)
Januari	-	1.850.000	2.200.000	-	1.875.000	-	3.700.000	-	2.406.250
Pebruari	-	1.850.000	2.200.000	-	1.750.000	-	4.150.000	-	2.487.500
Maret	-	1.850.000	2.200.000	-	1.800.000	-	4.150.000	-	2.500.000
April	-	1.850.000	2.200.000	-	1.800.000	-	4.150.000	-	2.500.000
Mei	-	1.850.000	2.200.000	-	1.800.000	-	4.150.000	-	2.500.000
Juni	-	1.850.000	2.200.000	-	1.800.000	-	4.150.000	-	2.500.000
Juli	-	1.850.000	2.200.000	-	1.800.000	-	4.150.000	-	2.500.000
Agustus	-	1.850.000	2.200.000	-	1.800.000	-	4.150.000	-	2.500.000
September	-	1.850.000	2.200.000	-	1.800.000	-	4.150.000	-	2.500.000
Oktober	-	-	2.200.000	-	1.800.000	-	4.150.000	-	2.716.667
Nopember	-	-	2.200.000	-	1.800.000	-	4.150.000	-	2.716.667
Desember	-	-	2.200.000	-	1.800.000	-	4.150.000	-	2.716.667
Rata-rata	-	1.850.000	2.200.000	-	1.802.083	-	4.112.500	-	2.545.313

Tabel 2.3.28
Harga Konsumen Pedesaan Kelompok Perumahan, 2015
Kasur Kapuk No.1 (Rp/Buah)

Bulan	Lombok Barat	Lombok Tengah	Lombok Timur	Sumbawa	Dompu	Bima	Sumbawa Barat	Lombok Utara	NTB
(1)	(2)	(3)	(4)	(5)	(6)	(7)	(8)	(9)	(10)
Januari	457.500	-	-	-	400.000	400.000	350.000	500.000	421.500
Pebruari	457.500	-	-	-	400.000	400.000	350.000	500.000	421.500
Maret	457.500	-	-	-	400.000	400.000	350.000	500.000	421.500
April	457.500	-	-	-	400.000	400.000	350.000	500.000	421.500
Mei	457.500	-	-	-	400.000	400.000	350.000	500.000	421.500
Juni	457.500	-	-	-	400.000	400.000	350.000	500.000	421.500
Juli	475.000	-	-	-	400.000	400.000	350.000	500.000	425.000
Agustus	475.000	-	-	-	400.000	400.000	350.000	500.000	425.000
September	475.000	-	-	-	400.000	400.000	350.000	500.000	425.000
Oktober	475.000	-	-	-	400.000	400.000	350.000	500.000	425.000
Nopember	475.000	-	-	-	400.000	400.000	350.000	500.000	425.000
Desember	475.000	-	-	-	400.000	400.000	350.000	500.000	425.000
Rata-rata	466.250	-	-	-	400.000	400.000	350.000	500.000	423.250

Tabel 2.3.29
Harga Konsumen Pedesaan Kelompok Perumahan, 2015
Tikar Plastik, 2 X 1,5 M (Rp/Helai)

Bulan	Lombok Barat	Lombok Tengah	Lombok Timur	Sumbawa	Dompu	Bima	Sumbawa Barat	Lombok Utara	NTB
(1)	(2)	(3)	(4)	(5)	(6)	(7)	(8)	(9)	(10)
Januari	33.167	40.000	31.000	-	27.500	35.500	40.000	35.000	34.667
Pebruari	33.167	40.000	31.500	-	27.500	35.500	40.000	35.000	34.667
Maret	33.167	40.000	31.500	-	27.500	35.500	40.000	35.000	34.667
April	33.167	40.000	35.000	-	27.500	38.000	40.000	35.000	35.524
Mei	34.000	40.000	35.000	-	27.500	38.000	40.000	35.000	35.643
Juni	34.167	40.000	35.000	-	27.500	40.000	40.000	35.000	35.952
Juli	34.167	40.000	35.000	-	27.500	40.000	40.000	35.000	35.952
Agustus	34.167	40.000	35.000	-	27.500	40.000	40.000	35.000	35.952
September	34.167	40.000	35.000	-	27.500	40.000	40.000	35.000	35.952
Oktober	34.167	40.000	35.000	-	30.000	40.000	40.000	35.000	36.310
Nopember	34.167	40.000	35.000	-	30.000	40.000	40.000	35.000	36.310
Desember	34.167	40.333	35.000	-	30.000	40.000	40.000	35.000	36.357
Rata-rata	33.819	40.028	34.083	-	28.125	38.542	40.000	35.000	35.765

Tabel 2.3.30
Harga Konsumen Pedesaan Kelompok Perumahan, 2015
Piring Makan Polos, Duralex (Rp/Buah)

Bulan	Lombok Barat	Lombok Tengah	Lombok Timur	Sumbawa	Dompu	Bima	Sumbawa Barat	Lombok Utara	NTB
(1)	(2)	(3)	(4)	(5)	(6)	(7)	(8)	(9)	(10)
Januari	4.750	4.667	4.500	-	10.750	6.750	9.584	-	6.286
Pebruari	4.750	4.667	4.500	-	8.000	6.750	9.584	-	6.375
Maret	4.750	4.667	4.500	-	8.000	6.750	9.584	-	6.375
April	4.750	4.667	6.000	-	8.250	6.750	9.584	-	6.667
Mei	4.750	4.667	6.000	-	8.250	6.750	9.584	-	6.667
Juni	4.750	4.667	6.000	-	8.250	6.750	9.584	-	6.667
Juli	4.750	4.667	6.000	-	8.250	6.750	9.584	-	6.667
Agustus	4.750	4.667	6.000	-	8.250	6.750	9.584	-	6.667
September	4.500	4.667	6.000	-	8.500	6.750	9.584	-	6.667
Oktober	4.500	4.667	6.000	-	8.500	7.000	9.584	-	6.708
Nopember	4.500	4.667	6.000	-	8.500	7.000	9.584	-	6.708
Desember	4.500	4.667	6.000	-	8.500	7.000	9.584	-	6.708
Rata-rata	4.667	4.667	5.625	-	8.500	6.813	9.584	-	6.597

Tabel 2.4.1
Harga Konsumen Pedesaan Kelompok Sandang Pria, 2015
Kemeja Panjang Sersin, Vertigo (Rp/Helai)

Bulan	Lombok Barat	Lombok Tengah	Lombok Timur	Sumbawa	Dompu	Bima	Sumbawa Barat	Lombok Utara	NTB
(1)	(2)	(3)	(4)	(5)	(6)	(7)	(8)	(9)	(10)
Januari	68.000	100.000	65.000	-	67.500	100.000	-	-	80.100
Pebruari	68.000	100.000	65.000	-	67.500	100.000	-	-	80.100
Maret	68.000	100.000	65.000	-	67.500	100.000	-	-	80.100
April	68.000	100.000	65.000	-	67.500	102.500	-	-	80.600
Mei	68.000	100.000	65.000	-	67.500	102.500	-	-	80.600
Juni	65.000	111.000	65.000	-	67.500	102.500	-	-	82.200
Juli	65.000	125.000	65.000	-	70.000	102.500	-	-	85.500
Agustus	65.000	125.000	65.000	-	70.000	102.500	-	-	85.500
September	65.000	125.000	65.000	-	70.000	102.500	-	-	85.500
Oktober	65.000	125.000	65.000	-	70.000	102.500	-	-	85.500
Nopember	65.000	125.000	65.000	-	70.000	102.500	-	-	85.500
Desember	65.000	125.000	65.000	-	70.000	102.500	-	-	85.500
Rata-rata	66.250	113.417	65.000	-	68.750	101.875	-	-	83.058

Tabel 2.4.2
Harga Konsumen Pedesaan Kelompok Sandang Pria, 2015
Celana Panjang Sersin, Cardinal (Rp/Helai)

Bulan	Lombok Barat	Lombok Tengah	Lombok Timur	Sumbawa	Dompu	Bima	Sumbawa Barat	Lombok Utara	NTB
(1)	(2)	(3)	(4)	(5)	(6)	(7)	(8)	(9)	(10)
Januari	-	66.500	-	-	185.000	130.000	127.500	120.000	125.800
Pebruari	-	66.500	-	-	185.000	130.000	127.500	120.000	125.800
Maret	-	66.500	-	-	185.000	130.000	130.000	120.000	126.300
April	-	66.500	-	-	185.000	130.000	130.000	120.000	126.300
Mei	-	66.500	-	-	185.000	130.000	130.000	120.000	126.300
Juni	-	66.500	-	-	185.000	130.000	130.000	120.000	126.300
Juli	-	72.000	-	-	185.000	130.000	135.000	120.000	128.400
Agustus	-	72.000	-	-	185.000	130.000	132.500	120.000	127.900
September	-	72.000	-	-	185.000	130.000	132.500	120.000	127.900
Oktober	-	72.000	-	-	185.000	130.000	132.500	120.000	127.900
Nopember	-	72.000	-	-	185.000	130.000	132.500	120.000	127.900
Desember	-	72.000	-	-	185.000	130.000	132.500	120.000	127.900
Rata-rata	-	69.250	-	-	185.000	130.000	131.042	120.000	127.058

Tabel 2.4.3
Harga Konsumen Pedesaan Kelompok Sandang Pria, 2015
Kaos Kutang/Singlet, GT Man (Rp/Helai)

Bulan	Lombok Barat	Lombok Tengah	Lombok Timur	Sumbawa	Dompu	Bima	Sumbawa Barat	Lombok Utara	NTB
(1)	(2)	(3)	(4)	(5)	(6)	(7)	(8)	(9)	(10)
Januari	20.000	-	17.500	-	31.000	29.000	35.000	18.000	25.083
Pebruari	20.000	-	17.500	-	31.000	29.000	35.000	18.000	25.083
Maret	20.000	-	17.500	-	31.000	29.000	35.000	18.000	25.083
April	20.000	-	17.500	-	31.000	31.500	35.000	18.000	25.500
Mei	20.000	-	17.500	-	31.000	31.500	35.000	18.000	25.500
Juni	20.000	-	17.500	-	31.000	31.500	35.000	18.000	25.500
Juli	25.000	-	22.000	-	31.000	31.500	35.000	18.000	27.083
Agustus	27.000	-	22.000	-	31.000	31.500	35.000	18.000	27.417
September	25.000	-	22.000	-	31.000	31.500	35.000	18.000	27.083
Oktober	25.000	-	22.000	-	31.000	31.500	35.000	18.000	27.083
Nopember	25.000	-	22.000	-	31.000	31.500	35.000	18.000	27.083
Desember	25.000	-	22.000	-	31.000	31.500	35.000	18.000	27.083
Rata-rata	22.667	-	19.750	-	31.000	30.875	35.000	18.000	26.215

Tabel 2.4.4
Harga Konsumen Pedesaan Kelompok Sandang Pria, 2015
Sarung Sersin, Cap Manggis (Rp/Helai)

Bulan	Lombok Barat	Lombok Tengah	Lombok Timur	Sumbawa	Dompu	Bima	Sumbawa Barat	Lombok Utara	NTB
(1)	(2)	(3)	(4)	(5)	(6)	(7)	(8)	(9)	(10)
Januari	61.500	64.000	90.000	-	70.000	60.000	-	-	69.100
Pebruari	61.500	62.500	85.000	-	70.000	60.000	-	-	67.800
Maret	61.500	62.500	85.000	-	70.000	65.000	-	-	68.800
April	61.500	61.000	85.000	-	70.000	67.500	-	-	69.000
Mei	61.500	61.000	85.000	-	70.000	67.500	-	-	69.000
Juni	61.500	62.000	85.000	-	70.000	67.500	-	-	69.200
Juli	64.250	66.000	85.000	-	70.000	67.500	-	-	70.550
Agustus	64.250	66.000	85.000	-	70.000	67.500	-	-	70.550
September	64.250	66.000	85.000	-	70.000	67.500	-	-	70.550
Oktober	64.250	66.000	85.000	-	70.000	67.500	-	-	70.550
Nopember	64.250	66.000	85.000	-	70.000	67.500	-	-	70.550
Desember	64.250	66.000	85.000	-	70.000	67.500	-	-	70.550
Rata-rata	62.875	64.083	85.417	-	70.000	66.042	-	-	69.683

Tabel 2.4.5
Harga Konsumen Pedesaan Kelompok Sandang Pria, 2015
Sarung Katun, Cap Manggis (Rp/Helai)

Bulan	Lombok Barat	Lombok Tengah	Lombok Timur	Sumbawa	Dompu	Bima	Sumbawa Barat	Lombok Utara	NTB
(1)	(2)	(3)	(4)	(5)	(6)	(7)	(8)	(9)	(10)
Januari	61.250	35.000	55.000	-	50.000	67.500	70.000	-	56.458
Pebruari	61.250	35.000	67.500	-	50.000	67.500	70.000	-	58.542
Maret	61.250	35.000	67.500	-	50.000	60.000	70.000	-	57.292
April	61.250	35.000	67.500	-	50.000	62.500	70.000	-	57.708
Mei	61.250	35.000	67.500	-	50.000	62.500	70.000	-	57.708
Juni	61.250	35.000	67.500	-	50.000	62.500	70.000	-	57.708
Juli	61.250	40.000	65.000	-	55.000	65.000	75.000	-	60.208
Agustus	56.250	40.000	65.000	-	55.000	65.000	70.000	-	58.542
September	56.250	40.000	65.000	-	55.000	65.000	70.000	-	58.542
Oktober	56.250	40.000	65.000	-	55.000	65.000	70.000	-	58.542
Nopember	56.250	40.000	65.000	-	55.000	65.000	70.000	-	58.542
Desember	56.250	40.000	50.000	-	55.000	65.000	70.000	-	56.042
Rata-rata	59.167	37.500	63.958	-	52.500	64.375	70.417	-	57.986

Tabel 2.4.6
Harga Konsumen Pedesaan Kelompok Sandang Pria, 2015
Peci/Kopiah, Cap 555 (Rp/Buah)

Bulan	Lombok Barat	Lombok Tengah	Lombok Timur	Sumbawa	Dompu	Bima	Sumbawa Barat	Lombok Utara	NTB
(1)	(2)	(3)	(4)	(5)	(6)	(7)	(8)	(9)	(10)
Januari	25.000	25.000	-	-	-	52.500	-	-	34.167
Pebruari	25.000	-	-	-	-	52.500	-	-	38.750
Maret	25.000	-	-	-	-	52.500	-	-	38.750
April	25.000	-	-	-	-	55.000	-	-	40.000
Mei	25.000	-	-	-	-	55.000	-	-	40.000
Juni	27.500	30.000	-	-	-	55.000	-	-	37.500
Juli	30.000	30.000	-	-	-	60.000	-	-	40.000
Agustus	30.000	30.000	-	-	-	60.000	-	-	40.000
September	30.000	30.000	-	-	-	60.000	-	-	40.000
Oktober	30.000	30.000	-	-	-	60.000	-	-	40.000
Nopember	30.000	30.000	-	-	-	60.000	-	-	40.000
Desember	30.000	30.000	-	-	-	60.000	-	-	40.000
Rata-rata	27.708	29.375	-	-	-	56.875	-	-	39.097

Tabel 2.4.7
Harga Konsumen Pedesaan Kelompok Sandang Pria, 2015
Kaos Kaki Dewasa, Mundo (Rp/Pasang)

Bulan	Lombok Barat	Lombok Tengah	Lombok Timur	Sumbawa	Dompu	Bima	Sumbawa Barat	Lombok Utara	NTB
(1)	(2)	(3)	(4)	(5)	(6)	(7)	(8)	(9)	(10)
Januari	12.833	14.000	7.500	-	-	15.000	15.000	-	12.867
Pebruari	12.833	14.000	7.500	-	-	15.000	15.000	-	12.867
Maret	12.833	14.000	7.500	-	-	15.000	15.000	-	12.867
April	12.833	14.000	7.500	-	-	15.000	15.000	-	12.867
Mei	12.833	14.000	7.500	-	-	15.000	15.000	-	12.867
Juni	12.833	14.000	7.500	-	-	15.000	15.000	-	12.867
Juli	12.833	15.500	7.500	-	-	15.000	15.000	-	13.167
Agustus	12.833	15.500	7.500	-	-	15.000	15.000	-	13.167
September	12.833	15.500	7.500	-	-	15.000	15.000	-	13.167
Oktober	12.833	15.500	7.500	-	-	15.000	15.000	-	13.167
Nopember	12.833	15.500	7.500	-	-	15.000	15.000	-	13.167
Desember	12.833	15.500	7.500	-	-	15.000	15.000	-	13.167
Rata-rata	12.833	14.750	7.500	-	-	15.000	15.000	-	13.017

Tabel 2.4.8
Harga Konsumen Pedesaan Kelompok Sandang Pria, 2015
Celana Dalam, GT Man (Rp/Helai)

Bulan	Lombok Barat	Lombok Tengah	Lombok Timur	Sumbawa	Dompu	Bima	Sumbawa Barat	Lombok Utara	NTB
(1)	(2)	(3)	(4)	(5)	(6)	(7)	(8)	(9)	(10)
Januari	13.000	11.000	17.000	-	25.000	20.000	20.000	15.000	17.286
Pebruari	13.000	11.000	17.000	-	25.000	20.000	20.000	15.000	17.286
Maret	13.000	12.000	17.000	-	25.000	20.000	22.500	15.000	17.786
April	13.000	12.000	17.000	-	25.000	20.000	22.500	15.000	17.786
Mei	13.000	12.000	17.000	-	25.000	20.000	22.500	15.000	17.786
Juni	13.000	12.000	17.000	-	25.000	20.000	22.500	15.000	17.786
Juli	15.000	12.000	17.000	-	25.000	20.000	23.000	15.000	18.143
Agustus	15.000	12.000	17.000	-	25.000	20.000	23.000	15.000	18.143
September	15.000	12.000	17.000	-	25.000	20.000	23.000	15.000	18.143
Oktober	15.000	12.000	17.000	-	25.000	20.000	23.000	15.000	18.143
Nopember	15.000	12.000	17.000	-	25.000	20.000	23.000	15.000	18.143
Desember	15.000	12.000	17.000	-	25.000	20.000	23.000	15.000	18.143
Rata-rata	14.000	11.833	17.000	-	25.000	20.000	22.333	15.000	17.881

Tabel 2.4.9
Harga Konsumen Pedesaan Kelompok Sandang Pria, 2015
Baju Koko, Atlas (Rp/ 1 Helai)

Bulan	Lombok Barat	Lombok Tengah	Lombok Timur	Sumbawa	Dompu	Bima	Sumbawa Barat	Lombok Utara	NTB
(1)	(2)	(3)	(4)	(5)	(6)	(7)	(8)	(9)	(10)
Januari	66.250	43.000	-	-	60.000	100.000	-	-	67.313
Pebruari	66.250	96.500	-	-	60.000	100.000	-	-	80.688
Maret	66.250	96.500	-	-	60.000	100.000	-	-	80.688
April	66.250	96.500	-	-	65.000	100.000	-	-	81.938
Mei	66.250	96.500	-	-	65.000	100.000	-	-	81.938
Juni	67.750	98.500	-	-	65.000	100.000	-	-	82.813
Juli	68.750	105.250	-	-	65.000	100.000	-	-	84.750
Agustus	68.750	103.750	-	-	65.000	100.000	-	-	84.375
September	68.750	103.750	-	-	70.000	100.000	-	-	85.625
Oktober	68.750	103.750	-	-	70.000	100.000	-	-	85.625
Nopember	68.750	103.500	-	-	70.000	100.000	-	-	85.563
Desember	68.750	103.500	-	-	70.000	100.000	-	-	85.563
Rata-rata	67.625	95.917	-	-	65.417	100.000	-	-	82.240

Tabel 2.4.10
Harga Konsumen Pedesaan Kelompok Sandang Wanita, 2015
Batik (Kain Panjang), Cap Gajah Mas (Rp/Helai)

Bulan	Lombok Barat	Lombok Tengah	Lombok Timur	Sumbawa	Dompu	Bima	Sumbawa Barat	Lombok Utara	NTB
(1)	(2)	(3)	(4)	(5)	(6)	(7)	(8)	(9)	(10)
Januari	58.750	80.000	-	50.000	45.000	60.000	-	-	58.750
Pebruari	58.750	80.000	-	50.000	45.000	60.000	-	-	58.750
Maret	58.750	80.000	-	50.000	45.000	60.000	-	-	58.750
April	58.750	80.000	-	50.000	45.000	65.000	-	-	59.750
Mei	58.750	80.000	-	50.000	45.000	65.000	-	-	59.750
Juni	58.750	80.000	-	50.000	45.000	65.000	-	-	59.750
Juli	60.000	90.000	-	50.000	45.000	65.000	-	-	62.000
Agustus	60.000	90.000	-	50.000	45.000	65.000	-	-	62.000
September	60.000	90.000	-	50.000	45.000	65.000	-	-	62.000
Oktober	62.500	90.000	-	50.000	45.000	65.000	-	-	62.500
Nopember	62.500	90.000	-	50.000	45.000	65.000	-	-	62.500
Desember	62.500	90.000	-	50.000	45.000	65.000	-	-	62.500
Rata-rata	60.000	85.000	-	50.000	45.000	63.750	-	-	60.750

Tabel 2.4.11
Harga Konsumen Pedesaan Kelompok Sandang Wanita, 2015
Rok Dalam, Katun (Rp/Helai)

Bulan	Lombok Barat	Lombok Tengah	Lombok Timur	Sumbawa	Dompu	Bima	Sumbawa Barat	Lombok Utara	NTB
(1)	(2)	(3)	(4)	(5)	(6)	(7)	(8)	(9)	(10)
Januari	22.000	17.000	18.667	-	17.000	-	30.000	17.500	20.361
Pebruari	22.000	17.000	18.667	-	17.000	-	30.000	18.500	20.528
Maret	22.000	17.000	18.667	-	17.000	-	30.000	18.500	20.528
April	22.000	17.000	18.667	-	17.000	-	30.000	18.500	20.528
Mei	22.000	17.333	18.667	-	19.000	-	30.000	18.500	20.917
Juni	22.000	17.667	18.667	-	19.000	-	30.000	18.500	20.972
Juli	22.000	20.333	19.667	-	19.000	-	32.500	18.500	22.000
Agustus	22.000	20.333	19.667	-	19.000	-	40.000	18.500	23.250
September	22.000	20.333	19.667	-	19.000	-	40.000	18.500	23.250
Oktober	22.000	20.333	19.667	-	20.000	-	40.000	18.500	23.417
Nopember	22.000	20.333	19.667	-	20.000	-	40.000	18.500	23.417
Desember	22.000	20.333	19.667	-	20.000	-	40.000	18.500	23.417
Rata-rata	22.000	18.750	19.167	-	18.583	-	34.375	18.417	21.882

Tabel 2.4.12
Harga Konsumen Pedesaan Kelompok Sandang Wanita, 2015
Blus, Tissue (Rp/Helai)

Bulan	Lombok Barat	Lombok Tengah	Lombok Timur	Sumbawa	Dompu	Bima	Sumbawa Barat	Lombok Utara	NTB
(1)	(2)	(3)	(4)	(5)	(6)	(7)	(8)	(9)	(10)
Januari	-	50.000	210.000	-	-	27.000	100.000	-	96.750
Pebruari	-	50.000	210.000	-	-	42.000	100.000	-	100.500
Maret	-	50.000	210.000	-	-	45.000	100.000	-	101.250
April	-	50.000	210.000	-	-	45.000	100.000	-	101.250
Mei	-	50.000	210.000	-	-	45.000	100.000	-	101.250
Juni	-	50.000	210.000	-	-	45.000	100.000	-	101.250
Juli	-	55.000	270.000	-	-	45.000	100.000	-	117.500
Agustus	-	50.000	270.000	-	-	45.000	100.000	-	116.250
September	-	50.000	270.000	-	-	45.000	100.000	-	116.250
Oktober	-	50.000	270.000	-	-	50.000	100.000	-	117.500
Nopember	-	50.000	270.000	-	-	50.000	100.000	-	117.500
Desember	-	50.000	270.000	-	-	50.000	100.000	-	117.500
Rata-rata	-	50.417	240.000	-	-	44.500	100.000	-	108.729

Tabel 2.4.13
Harga Konsumen Pedesaan Kelompok Sandang Wanita, 2015
Daster (Rp/Helai)

Bulan	Lombok Barat	Lombok Tengah	Lombok Timur	Sumbawa	Dompu	Bima	Sumbawa Barat	Lombok Utara	NTB
(1)	(2)	(3)	(4)	(5)	(6)	(7)	(8)	(9)	(10)
Januari	42.000	58.000	35.000	47.500	67.500	67.500	75.000	-	56.071
Pebruari	42.000	69.500	35.000	47.500	67.500	85.000	75.000	-	60.214
Maret	42.000	69.500	35.000	47.500	65.000	85.000	75.000	-	59.857
April	42.000	69.500	35.000	47.500	65.000	85.000	75.000	-	59.857
Mei	42.000	69.500	35.000	47.500	65.000	85.000	75.000	-	59.857
Juni	42.000	69.500	35.000	47.500	65.000	85.000	75.000	-	59.857
Juli	43.000	72.000	35.000	57.500	65.000	85.000	80.000	-	62.500
Agustus	43.000	72.000	35.000	57.500	65.000	85.000	80.000	-	62.500
September	43.000	72.000	35.000	55.000	67.500	85.000	80.000	-	62.500
Oktober	43.000	72.000	35.000	55.000	67.500	85.000	80.000	-	62.500
Nopember	43.000	72.000	35.000	55.000	67.500	85.000	80.000	-	62.500
Desember	43.000	72.000	35.000	55.000	67.500	85.000	80.000	-	62.500
Rata-rata	42.500	69.792	35.000	51.667	66.250	83.542	77.500	-	60.893

Tabel 2.4.14
Harga Konsumen Pedesaan Kelompok Sandang Wanita, 2015
Pembalut Wanita, Laurier (Rp/Kemas=10 Bh)

Bulan	Lombok Barat	Lombok Tengah	Lombok Timur	Sumbawa	Dompu	Bima	Sumbawa Barat	Lombok Utara	NTB
(1)	(2)	(3)	(4)	(5)	(6)	(7)	(8)	(9)	(10)
Januari	10.000	5.000	5.250	-	5.500	5.000	4.000	4.000	5.536
Pebruari	10.000	4.650	5.500	-	5.500	5.000	4.000	4.000	5.521
Maret	10.000	4.650	5.500	-	5.500	5.000	4.000	4.000	5.521
April	10.000	4.300	5.500	-	6.750	5.000	4.000	4.000	5.650
Mei	10.000	4.300	5.500	-	6.750	5.000	4.000	4.000	5.650
Juni	10.000	4.300	5.500	-	6.750	5.000	4.000	4.000	5.650
Juli	10.000	4.300	5.500	-	6.750	5.000	4.000	4.000	5.650
Agustus	10.000	4.300	5.500	-	6.750	5.000	4.000	4.000	5.650
September	10.000	4.300	5.500	-	6.750	5.000	4.000	4.000	5.650
Oktober	10.000	4.300	5.500	-	6.750	5.000	4.000	4.000	5.650
Nopember	10.000	4.300	5.500	-	6.750	5.000	4.000	4.000	5.650
Desember	10.000	4.300	5.500	-	6.750	5.000	4.000	4.000	5.650
Rata-rata	10.000	4.417	5.479	-	6.438	5.000	4.000	4.000	5.619

Tabel 2.4.15
Harga Konsumen Pedesaan Kelompok Sandang Anak, 2015
Kemeja Pendek, Smart (Rp/Helai)

Bulan	Lombok Barat	Lombok Tengah	Lombok Timur	Sumbawa	Dompu	Bima	Sumbawa Barat	Lombok Utara	NTB
(1)	(2)	(3)	(4)	(5)	(6)	(7)	(8)	(9)	(10)
Januari	43.000	-	35.000	-	35.000	50.000	50.000	-	42.600
Pebruari	43.000	-	35.000	-	35.000	50.000	50.000	-	42.600
Maret	43.000	-	35.000	-	35.000	50.000	70.000	-	46.600
April	43.000	-	35.000	-	35.000	55.000	70.000	-	47.600
Mei	43.000	-	35.000	-	35.000	55.000	70.000	-	47.600
Juni	45.000	-	35.000	-	35.000	55.000	70.000	-	48.000
Juli	60.000	-	45.000	-	37.500	57.000	70.000	-	53.900
Agustus	60.000	-	45.000	-	37.500	57.000	75.000	-	54.900
September	60.000	-	45.000	-	37.500	57.000	75.000	-	54.900
Oktober	60.000	-	45.000	-	37.500	57.000	75.000	-	54.900
Nopember	60.000	-	45.000	-	37.500	57.000	75.000	-	54.900
Desember	60.000	-	45.000	-	37.500	57.000	75.000	-	54.900
Rata-rata	51.667	-	40.000	-	36.250	54.750	68.750	-	50.283

Tabel 2.4.16
Harga Konsumen Pedesaan Kelompok Sandang Anak, 2015
Celana Pendek, Katun Drill (Rp/Helai)

Bulan	Lombok Barat	Lombok Tengah	Lombok Timur	Sumbawa	Dompu	Bima	Sumbawa Barat	Lombok Utara	NTB
(1)	(2)	(3)	(4)	(5)	(6)	(7)	(8)	(9)	(10)
Januari	30.000	-	-	-	52.500	37.000	125.000	-	61.125
Pebruari	30.000	-	-	-	52.500		125.000	-	69.167
Maret	30.000	-	-	-	52.500		125.000	-	69.167
April	30.000	-	-	-	52.500		125.000	-	69.167
Mei	30.000	-	-	-	52.500		125.000	-	69.167
Juni	30.000	-	-	-	52.500		125.000	-	69.167
Juli	35.000	-	-	-	52.500		125.000	-	70.833
Agustus	35.000	-	-	-	52.500		125.000	-	70.833
September	40.000	-	-	-	52.500		125.000	-	72.500
Oktober	40.000	-	-	-	52.500		125.000	-	72.500
Nopember	40.000	-	-	-	52.500		125.000	-	72.500
Desember	40.000	-	-	-	52.500		125.000	-	72.500
Rata-rata	34.167	-	-	-	52.500	37.000	125.000	-	69.885

Tabel 2.4.17
Harga Konsumen Pedesaan Kelompok Sandang Anak, 2015
Rok Terusan, Poplin (Rp/Helai)

Bulan	Lombok Barat	Lombok Tengah	Lombok Timur	Sumbawa	Dompu	Bima	Sumbawa Barat	Lombok Utara	NTB
(1)	(2)	(3)	(4)	(5)	(6)	(7)	(8)	(9)	(10)
Januari	15.000	-	-	-	35.000	32.500	100.000	-	45.625
Pebruari	15.000	-	-	-	35.000	-	100.000	-	50.000
Maret	15.000	-	-	-	35.000	-	100.000	-	50.000
April	15.000	-	-	-	35.000	-	100.000	-	50.000
Mei	15.000	-	-	-	35.000	-	100.000	-	50.000
Juni	15.000	-	-	-	35.000	-	100.000	-	50.000
Juli	15.000	-	-	-	35.000	-	100.000	-	50.000
Agustus	15.000	-	-	-	35.000	-	100.000	-	50.000
September	15.000	-	-	-	35.000	-	100.000	-	50.000
Oktober	15.000	-	-	-	35.000	-	100.000	-	50.000
Nopember	15.000	-	-	-	35.000	-	100.000	-	50.000
Desember	15.000	-	-	-	35.000	-	100.000	-	50.000
Rata-rata	15.000	-	-	-	35.000	32.500	100.000	-	49.635

Tabel 2.4.18
Harga Konsumen Pedesaan Kelompok Sandang Anak, 2015
Sandal Plastik, Sky Way (Rp/Pasang)

Bulan	Lombok Barat	Lombok Tengah	Lombok Timur	Sumbawa	Dompu	Bima	Sumbawa Barat	Lombok Utara	NTB
(1)	(2)	(3)	(4)	(5)	(6)	(7)	(8)	(9)	(10)
Januari	16.250	-	7.000	-	-	8.000	-	-	10.417
Pebruari	16.250	-	7.000	-	-	8.000	-	-	10.417
Maret	16.250	-	7.000	-	-	8.000	-	-	10.417
April	16.250	-	7.000	-	-	8.000	-	-	10.417
Mei	16.250	-	7.000	-	-	8.000	-	-	10.417
Juni	16.250	-	7.000	-	-	8.000	-	-	10.417
Juli	16.250	-	7.000	-	-	8.000	-	-	10.417
Agustus	16.250	-	7.000	-	-	8.000	-	-	10.417
September	16.250	-	7.000	-	-	8.000	-	-	10.417
Oktober	16.250	-	7.000	-	-	8.000	-	-	10.417
Nopember	16.250	-	7.000	-	-	8.000	-	-	10.417
Desember	16.250	-	7.000	-	-	8.000	-	-	10.417
Rata-rata	16.250	-	7.000	-	-	8.000	-	-	10.417

Tabel 2.4.19
Harga Konsumen Pedesaan Kelompok Sandang Anak, 2015
Baju Kaos, Crocodile (Rp/Helai)

Bulan	Lombok Barat	Lombok Tengah	Lombok Timur	Sumbawa	Dompu	Bima	Sumbawa Barat	Lombok Utara	NTB
(1)	(2)	(3)	(4)	(5)	(6)	(7)	(8)	(9)	(10)
Januari	22.000	33.000	-	-	-	50.000	-	-	35.000
Pebruari	22.000	33.000	-	-	-	50.000	-	-	35.000
Maret	22.000	33.000	-	-	-	50.000	-	-	35.000
April	22.000	33.000	-	-	-	55.000	-	-	36.667
Mei	22.000	36.000	-	-	-	55.000	-	-	37.667
Juni	24.500	41.000	-	-	-	55.000	-	-	40.167
Juli	27.000	51.000	-	-	-	55.000	-	-	44.333
Agustus	27.000	51.000	-	-	-	55.000	-	-	44.333
September	27.000	51.000	-	-	-	55.000	-	-	44.333
Oktober	27.000	51.000	-	-	-	55.000	-	-	44.333
Nopember	27.000	55.000	-	-	-	55.000	-	-	45.667
Desember	27.000	55.000	-	-	-	55.000	-	-	45.667
Rata-rata	24.708	43.583	-	-	-	53.750	-	-	40.681

Tabel 2.4.20
Harga Konsumen Pedesaan Kelompok Sandang Anak, 2015
Kaos Kaki, Lotto (Rp/Pasang)

Bulan	Lombok Barat	Lombok Tengah	Lombok Timur	Sumbawa	Dompu	Bima	Sumbawa Barat	Lombok Utara	NTB
(1)	(2)	(3)	(4)	(5)	(6)	(7)	(8)	(9)	(10)
Januari	10.000	3.250	-	-	-	10.000	10.000	-	8.313
Pebruari	10.000	3.250	-	-	-	-	10.000	-	7.750
Maret	10.000	3.250	-	-	-	-	10.000	-	7.750
April	10.000	3.250	-	-	-	-	10.000	-	7.750
Mei	10.000	3.250	-	-	-	-	10.000	-	7.750
Juni	10.000	3.250	-	-	-	-	10.000	-	7.750
Juli	10.000	4.250	-	-	-	-	15.000	-	9.750
Agustus	10.000	4.250	-	-	-	-	10.000	-	8.083
September	10.000	4.250	-	-	-	-	10.000	-	8.083
Oktober	10.000	4.250	-	-	-	-	10.000	-	8.083
Nopember	10.000	4.250	-	-	-	-	10.000	-	8.083
Desember	10.000	4.250	-	-	-	-	10.000	-	8.083
Rata-rata	10.000	3.750	-	-	-	10.000	10.417	-	8.102

Tabel 2.4.21
Harga Konsumen Pedesaan Kelompok Sandang Lainnya, 2015
Emas Perhiasan, 22 Karat (Rp/Gram)

Bulan	Lombok Barat	Lombok Tengah	Lombok Timur	Sumbawa	Dompu	Bima	Sumbawa Barat	Lombok Utara	NTB
(1)	(2)	(3)	(4)	(5)	(6)	(7)	(8)	(9)	(10)
Januari	475.000	477.333	503.333	480.000	380.000	440.000	500.000	515.000	471.333
Pebruari	460.000	472.000	495.000	480.000	380.000	440.000	500.000	515.000	467.750
Maret	476.667	462.000	505.000	510.000	390.000	450.000	520.000	515.000	478.583
April	463.333	457.667	500.000	480.000	390.000	450.000	520.000	515.000	472.000
Mei	478.333	456.000	495.000	480.000	390.000	450.000	520.000	515.000	473.042
Juni	496.667	459.333	500.000	510.000	390.000	480.000	535.000	515.000	485.750
Juli	500.000	456.000	505.000	500.000	400.000	480.000	535.000	515.000	486.375
Agustus	500.000	462.667	500.000	500.000	400.000	480.000	530.000	515.000	485.958
September	506.667	479.976	505.000	500.000	400.000	490.000	540.000	520.000	492.705
Oktober	505.000	483.309	505.000	500.000	400.000	490.000	540.000	520.000	492.914
Nopember	481.667	473.309	505.000	500.000	400.000	490.000	540.000	520.000	488.747
Desember	475.000	469.976	505.000	550.000	400.000	490.000	540.000	520.000	493.747
Rata-rata	484.861	467.464	501.944	499.167	393.333	469.167	526.667	516.667	482.409

Tabel 2.4.22
Harga Konsumen Pedesaan Kelompok Sandang Lainnya, 2015
Ongkos Jahit Pakaian, Celana Panjang Pria (Rp/Helai)

Bulan	Lombok Barat	Lombok Tengah	Lombok Timur	Sumbawa	Dompu	Bima	Sumbawa Barat	Lombok Utara	NTB
(1)	(2)	(3)	(4)	(5)	(6)	(7)	(8)	(9)	(10)
Januari	56.667	53.333	76.667	62.000	70.000	90.000	102.500	60.000	71.396
Pebruari	56.667	53.333	76.667	62.000	70.000	90.000	122.500	60.000	73.896
Maret	56.667	53.333	76.667	62.000	70.000	90.000	122.500	60.000	73.896
April	55.867	53.333	76.667	62.000	70.000	92.500	122.500	60.000	74.108
Mei	60.200	53.333	76.667	62.000	75.000	92.500	122.500	60.000	75.275
Juni	60.000	53.333	76.667	62.000	75.000	92.500	122.500	60.000	75.250
Juli	60.000	53.333	76.667	62.000	80.000	92.500	122.500	60.000	75.875
Agustus	60.000	53.333	76.667	62.000	80.000	92.500	122.500	60.000	75.875
September	60.167	53.333	76.667	62.000	80.000	92.500	122.500	60.000	75.896
Oktober	60.167	53.333	76.667	62.000	80.000	92.500	122.500	60.000	75.896
Nopember	60.000	53.333	76.667	62.000	80.000	92.500	122.500	60.000	75.875
Desember	60.200	53.333	76.667	62.000	80.000	92.500	122.500	60.000	75.900
Rata-rata	58.883	53.333	76.667	62.000	75.833	91.875	120.833	60.000	74.928

Tabel 2.4.23
Harga Konsumen Pedesaan Kelompok Sandang Lainnya, 2015
Ongkos Jahit Pakaian, Kebaya (Rp/Helai)

Bulan	Lombok Barat	Lombok Tengah	Lombok Timur	Sumbawa	Dompu	Bima	Sumbawa Barat	Lombok Utara	NTB
(1)	(2)	(3)	(4)	(5)	(6)	(7)	(8)	(9)	(10)
Januari	51.667	25.667	77.500	-	85.000	75.000	120.000	60.000	70.690
Pebruari	51.667	30.667	77.500	-	85.000	100.000	135.000	60.000	77.119
Maret	51.667	30.667	77.500	-	85.000	100.000	135.000	60.000	77.119
April	51.667	30.667	77.500	-	85.000	100.000	135.000	60.000	77.119
Mei	56.000	30.667	87.500	-	85.000	100.000	135.000	60.000	79.167
Juni	59.333	33.333	87.500	-	85.000	100.000	135.000	60.000	80.024
Juli	59.333	33.333	87.500	-	85.000	100.000	135.000	60.000	80.024
Agustus	59.333	33.333	87.500	-	85.000	100.000	135.000	60.000	80.024
September	59.333	33.333	87.500	-	85.000	100.000	135.000	60.000	80.024
Oktober	59.333	33.333	87.500	-	85.000	100.000	135.000	60.000	80.024
Nopember	59.333	33.333	87.500	-	85.000	100.000	135.000	60.000	80.024
Desember	59.333	33.333	87.500	-	85.000	100.000	135.000	60.000	80.024
Rata-rata	56.500	31.806	84.167	-	85.000	97.917	133.750	60.000	78.448

Tabel 2.4.24
Harga Konsumen Pedesaan Kelompok Sandang Lainnya, 2015
Ongkos Jahit Pakaian, Baju Anak (Rp/Helai)

Bulan	Lombok Barat	Lombok Tengah	Lombok Timur	Sumbawa	Dompu	Bima	Sumbawa Barat	Lombok Utara	NTB
(1)	(2)	(3)	(4)	(5)	(6)	(7)	(8)	(9)	(10)
Januari	28.500	21.667	42.500	-	47.500	-	60.000	47.500	41.278
Pebruari	28.500	28.333	42.500	-	47.500	-	60.000	47.500	42.389
Maret	28.500	28.333	42.500	-	47.500	-	60.000	47.500	42.389
April	28.500	28.333	42.500	-	47.500	-	60.000	47.500	42.389
Mei	31.000	30.000	45.000	-	47.500	-	60.000	47.500	43.500
Juni	31.000	30.000	45.000	-	47.500	-	60.000	47.500	43.500
Juli	31.000	30.000	45.000	-	52.500	-	60.000	47.500	44.333
Agustus	31.000	30.000	45.000	-	52.500	-	60.000	47.500	44.333
September	31.000	30.000	45.000	-	52.500	-	60.000	47.500	44.333
Oktober	31.000	30.000	45.000	-	52.500	-	60.000	47.500	44.333
Nopember	31.000	30.000	45.000	-	52.500	-	60.000	47.500	44.333
Desember	31.000	30.000	45.000	-	52.500	-	60.000	47.500	44.333
Rata-rata	30.167	28.889	44.167	-	50.000	-	60.000	47.500	43.454

Tabel 2.4.25
Harga Konsumen Pedesaan Kelompok Sandang Lainnya, 2015
Handuk Besar, Friendship (Rp/Helai)

Bulan	Lombok Barat	Lombok Tengah	Lombok Timur	Sumbawa	Dompu	Bima	Sumbawa Barat	Lombok Utara	NTB
(1)	(2)	(3)	(4)	(5)	(6)	(7)	(8)	(9)	(10)
Januari	36.800	66.000	60.000	-	55.000	50.000	50.000	-	52.967
Pebruari	36.800	64.000	60.000	-	55.000	50.000	50.000	-	52.633
Maret	36.800	64.000	60.000	-	55.000	50.000	50.000	-	52.633
April	36.800	64.000	65.000	-	55.000	52.500	50.000	-	53.883
Mei	36.800	64.000	65.000	-	55.000	52.500	50.000	-	53.883
Juni	39.300	64.000	65.000	-	55.000	52.500	50.000	-	54.300
Juli	44.500	64.000	65.000	-	55.000	55.000	50.000	-	55.583
Agustus	44.500	64.000	65.000	-	55.000	55.000	50.000	-	55.583
September	44.500	64.000	65.000	-	65.000	55.000	50.000	-	57.250
Oktober	44.500	64.000	65.000	-	65.000	55.000	50.000	-	57.250
Nopember	44.500	64.000	65.000	-	65.000	55.000	50.000	-	57.250
Desember	45.500	64.000	65.000	-	65.000	55.000	50.000	-	57.417
Rata-rata	40.942	64.167	63.750	-	58.333	53.125	50.000	-	55.053

Tabel 2.4.26
Harga Konsumen Pedesaan Kelompok Sandang Lainnya, 2015
Handuk Kecil, Friendship (Rp/Helai)

Bulan	Lombok Barat	Lombok Tengah	Lombok Timur	Sumbawa	Dompu	Bima	Sumbawa Barat	Lombok Utara	NTB
(1)	(2)	(3)	(4)	(5)	(6)	(7)	(8)	(9)	(10)
Januari	25.000	-	-	-	30.000	-	30.000	-	28.333
Pebruari	25.000	-	-	-	30.000	-	30.000	-	28.333
Maret	25.000	-	-	-	30.000	-	30.000	-	28.333
April	25.000	-	-	-	30.000	-	30.000	-	28.333
Mei	25.000	-	-	-	30.000	-	30.000	-	28.333
Juni	25.000	-	-	-	30.000	-	30.000	-	28.333
Juli	25.000	-	-	-	30.000	-	30.000	-	28.333
Agustus	30.000	-	-	-	30.000	-	30.000	-	30.000
September	30.000	-	-	-	40.000	-	30.000	-	33.333
Oktober	30.000	-	-	-	55.000	-	30.000	-	38.333
Nopember	30.000	-	-	-	55.000	-	30.000	-	38.333
Desember	30.000	-	-	-	55.000	-	30.000	-	38.333
Rata-rata	27.083	-	-	-	37.083	-	30.000	-	31.389

Tabel 2.5.1
Harga Konsumen Pedesaan Kelompok Kesehatan, 2015
Tarif Dokter, Umum Dengan Obat (Rp/Kali/Pasien)

Bulan	Lombok Barat	Lombok Tengah	Lombok Timur	Sumbawa	Dompu	Bima	Sumbawa Barat	Lombok Utara	NTB
(1)	(2)	(3)	(4)	(5)	(6)	(7)	(8)	(9)	(10)
Januari	46.667	38.333	45.000	57.500	35.000	52.500	50.000	60.000	48.125
Pebruari	46.667	38.333	45.000	57.500	35.000	52.500	50.000	60.000	48.125
Maret	46.667	38.333	45.000	57.500	35.000	52.500	50.000	60.000	48.125
April	46.667	38.333	45.000	57.500	35.000	52.500	50.000	60.000	48.125
Mei	46.667	38.333	45.000	62.500	35.000	52.500	50.000	60.000	48.750
Juni	46.667	38.333	45.000	62.500	35.000	52.500	50.000	60.000	48.750
Juli	46.667	38.333	45.000	62.500	35.000	52.500	50.000	60.000	48.750
Agustus	46.667	38.333	45.000	62.500	35.000	52.500	50.000	60.000	48.750
September	46.667	38.333	45.000	62.500	35.000	52.500	50.000	60.000	48.750
Oktober	46.667	38.333	45.000	62.500	35.000	52.500	50.000	60.000	48.750
Nopember	46.667	38.333	45.000	62.500	35.000	52.500	50.000	60.000	48.750
Desember	48.667	38.333	45.000	62.500	35.000	52.500	50.000	60.000	49.000
Rata-rata	46.833	38.333	45.000	60.833	35.000	52.500	50.000	60.000	48.563

Tabel 2.5.2
Harga Konsumen Pedesaan Kelompok Kesehatan, 2015
Tarif Dokter, Umum Tanpa Obat (Rp/Kali/Pasien)

Bulan	Lombok Barat	Lombok Tengah	Lombok Timur	Sumbawa	Dompu	Bima	Sumbawa Barat	Lombok Utara	NTB
(1)	(2)	(3)	(4)	(5)	(6)	(7)	(8)	(9)	(10)
Januari	20.000	23.000	30.000	25.000	-	-	45.000	30.000	28.833
Pebruari	20.000	23.000	30.000	25.000	-	-	45.000	30.000	28.833
Maret	20.000	23.000	30.000	25.000	-	-	45.000	30.000	28.833
April	20.000	23.000	30.000	25.000	-	-	45.000	30.000	28.833
Mei	20.000	23.000	30.000	25.000	-	-	45.000	30.000	28.833
Juni	20.000	23.000	30.000	25.000	-	-	45.000	30.000	28.833
Juli	20.000	23.000	30.000	25.000	-	-	45.000	30.000	28.833
Agustus	20.000	23.000	30.000	25.000	-	-	45.000	30.000	28.833
September	20.000	23.000	30.000	25.000	-	-	45.000	30.000	28.833
Oktober	20.000	23.000	30.000	25.000	-	-	45.000	30.000	28.833
Nopember	20.000	23.000	30.000	25.000	-	-	45.000	30.000	28.833
Desember	20.000	23.000	30.000	25.000	-	-	45.000	30.000	28.833
Rata-rata	20.000	23.000	30.000	25.000	-	-	45.000	30.000	28.833

Tabel 2.5.3
Harga Konsumen Pedesaan Kelompok Kesehatan, 2015
Pemeriksaan Kandungan, Bidan Dengan Obat (Rp/Pasien)

Bulan	Lombok Barat	Lombok Tengah	Lombok Timur	Sumbawa	Dompu	Bima	Sumbawa Barat	Lombok Utara	NTB
(1)	(2)	(3)	(4)	(5)	(6)	(7)	(8)	(9)	(10)
Januari	37.500	23.333	80.000	35.000	30.000	50.000	35.000	30.000	40.104
Pebruari	37.500	23.333	80.000	35.000	30.000	50.000	35.000	30.000	40.104
Maret	37.500	23.333	80.000	35.000	30.000	50.000	35.000	30.000	40.104
April	37.500	23.333	80.000	35.000	30.000	50.000	35.000	30.000	40.104
Mei	42.500	23.333	80.000	35.000	30.000	50.000	35.000	30.000	40.729
Juni	42.500	23.333	80.000	35.000	30.000	50.000	35.000	30.000	40.729
Juli	42.500	23.333	80.000	35.000	30.000	50.000	35.000	30.000	40.729
Agustus	42.500	23.333	80.000	35.000	30.000	50.000	35.000	30.000	40.729
September	42.500	23.333	80.000	35.000	30.000	50.000	35.000	30.000	40.729
Oktober	42.500	23.333	80.000	35.000	30.000	50.000	35.000	30.000	40.729
Nopember	42.500	23.333	80.000	35.000	30.000	50.000	35.000	30.000	40.729
Desember	42.500	23.333	80.000	35.000	30.000	50.000	35.000	30.000	40.729
Rata-rata	40.833	23.333	80.000	35.000	30.000	50.000	35.000	30.000	40.521

Tabel 2.5.4
Harga Konsumen Pedesaan Kelompok Kesehatan, 2015
Puskesmas, Dgn Obat (Rp/Pasien)

Bulan	Lombok Barat	Lombok Tengah	Lombok Timur	Sumbawa	Dompu	Bima	Sumbawa Barat	Lombok Utara	NTB
(1)	(2)	(3)	(4)	(5)	(6)	(7)	(8)	(9)	(10)
Januari	5.500	9.500	5.000	5.000	5.000	30.000	6.000	10.000	9.500
Pebruari	5.500	12.833	5.000	5.000	5.000	30.000	6.000	12.500	10.229
Maret	5.500	12.833	5.000	5.000	5.000	30.000	6.000	12.500	10.229
April	5.500	12.833	5.000	5.000	5.000	30.000	6.000	12.500	10.229
Mei	5.000	12.833	5.000	5.000	5.000	30.000	6.000	12.500	10.167
Juni	5.000	12.833	5.000	5.000	5.000	30.000	6.000	12.500	10.167
Juli	5.000	12.833	5.000	5.000	5.000	30.000	6.000	12.500	10.167
Agustus	5.000	12.833	5.000	5.000	5.000	30.000	6.000	12.500	10.167
September	5.000	12.833	5.000	5.000	5.000	30.000	6.000	12.500	10.167
Oktober	5.000	12.833	5.000	5.000	5.000	30.000	6.000	12.500	10.167
Nopember	5.000	12.833	5.000	5.000	5.000	30.000	6.000	12.500	10.167
Desember	5.000	12.833	5.000	5.000	5.000	30.000	6.000	12.500	10.167
Rata-rata	5.167	12.556	5.000	5.000	5.000	30.000	6.000	12.292	10.127

Tabel 2.5.5
Harga Konsumen Pedesaan Kelompok Kesehatan, 2015
Mantri Kesehatan, Dgn Obat (Rp/Pasien)

Bulan	Lombok Barat	Lombok Tengah	Lombok Timur	Sumbawa	Dompu	Bima	Sumbawa Barat	Lombok Utara	NTB
(1)	(2)	(3)	(4)	(5)	(6)	(7)	(8)	(9)	(10)
Januari	20.000	26.667	25.000	40.000	25.000	40.000	25.000	-	28.810
Pebruari	20.000	26.667	25.000	40.000	25.000	40.000	25.000	-	28.810
Maret	20.000	26.667	25.000	40.000	25.000	40.000	25.000	-	28.810
April	20.000	26.667	25.000	40.000	25.000	40.000	30.000	-	29.524
Mei	22.500	26.667	25.000	40.000	25.000	40.000	30.000	-	29.881
Juni	25.000	26.667	25.000	40.000	25.000	40.000	30.000	-	30.238
Juli	25.000	26.667	25.000	40.000	25.000	40.000	30.000	-	30.238
Agustus	22.500	26.667	25.000	40.000	25.000	40.000	30.000	-	29.881
September	25.000	26.667	25.000	40.000	25.000	40.000	30.000	-	30.238
Oktober	25.000	26.667	25.000	40.000	25.000	40.000	30.000	-	30.238
Nopember	25.000	26.667	25.000	40.000	25.000	40.000	30.000	-	30.238
Desember	25.000	26.667	25.000	40.000	25.000	40.000	30.000	-	30.238
Rata-rata	22.917	26.667	25.000	40.000	25.000	40.000	28.750	-	29.762

Tabel 2.5.6
Harga Konsumen Pedesaan Kelompok Kesehatan, 2015
Obat Sakit Kepala, Paramex (Rp/Streep = 4 Tablet)

Bulan	Lombok Barat	Lombok Tengah	Lombok Timur	Sumbawa	Dompu	Bima	Sumbawa Barat	Lombok Utara	NTB
(1)	(2)	(3)	(4)	(5)	(6)	(7)	(8)	(9)	(10)
Januari	2.367	2.000	2.125	3.000	2.750	3.500	3.500	2.000	2.655
Pebruari	2.333	2.000	2.125	4.000	2.750	3.500	3.500	2.000	2.776
Maret	2.367	2.000	2.125	4.000	2.750	3.750	3.500	2.000	2.811
April	2.367	2.000	2.125	4.000	2.750	3.750	3.500	2.000	2.811
Mei	2.367	2.000	2.125	4.000	2.750	3.750	3.500	2.000	2.811
Juni	2.333	2.000	2.125	4.000	2.750	3.750	3.500	2.000	2.807
Juli	2.367	2.000	2.125	4.000	2.750	3.750	3.500	2.000	2.811
Agustus	2.367	2.000	2.125	4.000	2.750	3.750	3.500	2.000	2.811
September	2.367	2.000	2.125	4.000	2.750	3.750	3.500	2.000	2.811
Oktober	2.367	2.000	2.125	4.000	2.750	3.750	3.500	2.000	2.811
Nopember	2.367	2.000	2.125	4.000	2.750	3.750	3.500	2.000	2.811
Desember	2.367	2.000	2.125	4.000	2.750	3.750	3.500	2.000	2.811
Rata-rata	2.361	2.000	2.125	3.917	2.750	3.708	3.500	2.000	2.795

Tabel 2.5.7
Harga Konsumen Pedesaan Kelompok Kesehatan, 2015
Obat Sakit Perut, Diapet (Rp/Streep = 4 Tablet)

Bulan	Lombok Barat	Lombok Tengah	Lombok Timur	Sumbawa	Dompu	Bima	Sumbawa Barat	Lombok Utara	NTB
(1)	(2)	(3)	(4)	(5)	(6)	(7)	(8)	(9)	(10)
Januari	2.233	1.500	2.250	3.000	2.500	2.250	2.000	4.000	2.467
Pebruari	2.233	1.500	2.375	3.000	2.750	2.250	1.750	4.000	2.482
Maret	2.233	1.500	2.375	3.000	2.750	2.500	1.750	4.000	2.514
April	2.233	1.500	2.375	3.000	2.750	2.500	1.750	4.000	2.514
Mei	2.233	1.500	2.375	3.000	2.750	2.500	1.750	4.000	2.514
Juni	2.233	1.500	2.375	3.000	2.750	2.500	1.750	4.000	2.514
Juli	2.233	1.500	2.375	3.000	2.750	2.500	1.750	4.000	2.514
Agustus	2.233	1.500	2.375	3.000	2.750	2.500	1.750	4.000	2.514
September	2.233	1.500	2.375	3.000	2.750	2.500	1.750	4.000	2.514
Oktober	2.233	1.500	2.375	3.000	2.750	2.500	1.750	4.000	2.514
Nopember	2.400	1.500	2.375	3.000	2.750	2.500	1.750	4.000	2.534
Desember	2.400	1.500	2.375	3.000	2.750	2.500	1.750	4.000	2.468
Rata-rata	2.261	1.500	2.365	3.000	2.729	2.458	1.771	4.000	2.505

Tabel 2.5.8
Harga Konsumen Pedesaan Kelompok Kesehatan, 2015
Obat Batuk, Konidin (Rp/Strep = 4 Tablet)

Bulan	Lombok Barat	Lombok Tengah	Lombok Timur	Sumbawa	Dompu	Bima	Sumbawa Barat	Lombok Utara	NTB
(1)	(2)	(3)	(4)	(5)	(6)	(7)	(8)	(9)	(10)
Januari	2.167	2.000	2.000	3.000	2.500	3.000	2.000	3.000	2.458
Pebruari	2.167	2.000	2.000	3.000	2.250	3.000	2.000	3.000	2.427
Maret	2.167	2.000	2.000	3.000	2.250	3.000	2.000	3.000	2.427
April	2.167	2.000	2.000	3.000	2.250	3.000	2.000	3.000	2.427
Mei	2.167	2.000	2.000	3.000	2.250	3.000	2.000	3.000	2.427
Juni	2.167	2.000	2.000	3.000	2.250	3.000	2.000	3.000	2.427
Juli	2.167	2.000	2.000	3.000	2.250	3.000	2.000	3.000	2.427
Agustus	2.500	2.000	2.000	3.000	2.250	3.000	5.000	3.000	2.844
September	2.500	2.000	2.000	3.000	2.250	3.000	5.000	3.000	2.844
Oktober	2.500	2.000	2.000	3.000	2.250	3.000	5.000	3.000	2.844
Nopember	2.500	2.000	2.000	3.000	2.250	3.000	5.000	3.000	2.844
Desember	2.500	2.000	2.000	3.000	2.250	3.000	5.000	3.000	2.844
Rata-rata	2.306	2.000	2.000	3.000	2.271	3.000	3.250	3.000	2.603

Tabel 2.5.9
Harga Konsumen Pedesaan Kelompok Kesehatan, 2015
Obat Penurun Panas, Inzana (Rp/Streep = 4 Tablet)

Bulan	Lombok Barat	Lombok Tengah	Lombok Timur	Sumbawa	Dompu	Bima	Sumbawa Barat	Lombok Utara	NTB
(1)	(2)	(3)	(4)	(5)	(6)	(7)	(8)	(9)	(10)
Januari	2.000	2.000	1.750	3.000	2.000	3.000	1.500	4.000	2.406
Pebruari	2.000	2.000	1.417	3.000	2.250	3.000	1.500	4.000	2.396
Maret	2.000	2.000	1.417	3.000	2.250	3.000	1.500	4.000	2.396
April	2.000	2.000	1.417	3.000	2.250	3.000	1.500	4.000	2.396
Mei	2.000	2.000	1.417	3.000	2.250	3.000	1.500	4.000	2.396
Juni	2.000	2.000	1.417	3.000	2.250	3.000	1.500	4.000	2.396
Juli	2.000	2.000	1.417	3.000	2.250	3.000	1.500	4.000	2.396
Agustus	2.500	2.000	1.417	3.000	2.250	3.000	1.500	4.000	2.458
September	2.500	2.000	1.417	3.000	2.250	3.000	1.500	4.000	2.458
Oktober	2.500	2.000	1.417	3.000	2.250	3.000	1.500	4.000	2.458
Nopember	2.500	2.000	1.417	3.000	2.250	3.000	1.500	4.000	2.458
Desember	2.500	2.000	1.417	3.000	2.250	3.000	1.500	4.000	2.458
Rata-rata	2.208	2.000	1.444	3.000	2.229	3.000	1.500	4.000	2.423

Tabel 2.5.10
Harga Konsumen Pedesaan Kelompok Kesehatan, 2015
Obat Flu, Ultra Flu (Rp/Streep= 4 Tablet)

Bulan	Lombok Barat	Lombok Tengah	Lombok Timur	Sumbawa	Dompu	Bima	Sumbawa Barat	Lombok Utara	NTB
(1)	(2)	(3)	(4)	(5)	(6)	(7)	(8)	(9)	(10)
Januari	3.000	2.000	2.000	3.500	3.000	2.500	2.500	-	2.643
Pebruari	2.750	2.000	2.167	3.500	3.000	2.500	2.500	-	2.631
Maret	2.750	2.000	2.167	3.500	3.000	2.500	2.500	-	2.631
April	2.750	2.000	2.167	3.500	3.000	2.500	2.500	-	2.631
Mei	2.500	2.000	2.167	3.500	3.000	2.500	2.500	-	2.595
Juni	2.500	2.000	2.167	3.500	3.000	2.500	2.500	-	2.595
Juli	2.500	2.000	2.167	3.500	3.000	2.500	2.500	-	2.595
Agustus	2.500	3.000	2.167	3.500	3.000	2.500	2.500	-	2.738
September	2.500	3.000	2.167	3.500	3.000	2.500	2.500	-	2.738
Oktober	2.500	3.000	2.167	3.500	3.000	2.500	2.500	-	2.738
Nopember	2.500	3.000	2.167	3.500	3.000	2.500	2.500	-	2.738
Desember	2.500	3.000	2.167	3.500	3.000	2.500	2.500	-	2.738
Rata-rata	2.604	2.417	2.153	3.500	3.000	2.500	2.500	-	2.668

Tabel 2.5.11
Harga Konsumen Pedesaan Kelompok Kesehatan, 2015
Obat Sakit Maag, Promag (Rp/ 1 Streep= 10 Tablet)

Bulan	Lombok Barat	Lombok Tengah	Lombok Timur	Sumbawa	Dompu	Bima	Sumbawa Barat	Lombok Utara	NTB
(1)	(2)	(3)	(4)	(5)	(6)	(7)	(8)	(9)	(10)
Januari	5.500	6.000	7.625	5.500	6.500	5.500	5.250	5.000	5.859
Pebruari	5.500	6.000	7.625	6.000	6.500	5.000	5.250	5.000	5.859
Maret	5.500	6.000	7.625	6.000	6.500	5.000	5.250	5.000	5.859
April	5.500	6.000	7.625	6.000	6.500	6.000	5.250	5.000	5.984
Mei	5.500	6.000	7.625	6.000	6.500	6.000	5.250	5.000	5.984
Juni	5.500	6.000	7.625	6.000	6.500	6.000	5.250	5.000	5.984
Juli	5.500	6.000	7.625	6.000	6.500	6.000	5.250	5.000	5.984
Agustus	5.500	6.000	7.625	6.000	6.500	6.000	5.250	5.000	5.984
September	5.500	6.000	7.625	6.000	6.500	6.000	5.250	5.000	5.984
Oktober	5.500	6.000	7.625	6.000	6.500	6.000	5.250	5.000	5.984
Nopember	5.500	6.000	7.625	6.000	6.500	6.500	5.250	5.000	6.047
Desember	5.500	6.000	7.625	6.000	6.500	6.500	5.250	5.000	6.047
Rata-rata	5.500	6.000	7.625	5.958	6.500	5.875	5.250	5.000	5.964

Tabel 2.5.12
Harga Konsumen Pedesaan Kelompok Kesehatan, 2015
Obat Gosok/Balsem, Lang (Rp/Tube)

Bulan	Lombok Barat	Lombok Tengah	Lombok Timur	Sumbawa	Dompu	Bima	Sumbawa Barat	Lombok Utara	NTB
(1)	(2)	(3)	(4)	(5)	(6)	(7)	(8)	(9)	(10)
Januari	6.250	5.000	4.833	15.000	6.000	7.000	7.000	-	7.298
Pebruari	6.250	5.000	4.833	15.000	6.000	7.000	7.000	-	7.298
Maret	6.250	5.250	4.833	15.000	6.000	7.000	7.000	-	7.333
April	6.250	5.250	4.833	15.000	6.000	8.000	7.000	-	7.476
Mei	6.250	5.250	4.833	15.000	6.000	8.000	7.000	-	7.476
Juni	6.000	5.250	5.167	15.000	6.000	8.000	7.000	-	7.488
Juli	6.250	5.250	4.833	15.000	6.000	8.000	7.000	-	7.476
Agustus	6.250	5.250	4.833	15.000	6.000	8.000	7.000	-	7.476
September	6.250	5.250	4.833	15.000	6.000	8.000	7.000	-	7.476
Oktober	6.250	5.250	4.833	15.000	6.000	8.000	7.000	-	7.476
Nopember	6.250	5.250	4.833	15.000	6.000	8.000	7.000	-	7.476
Desember	6.250	5.250	5.500	15.000	6.000	8.000	7.000	-	7.571
Rata-rata	6.229	5.208	4.917	15.000	6.000	7.750	7.000	-	7.443

Tabel 2.5.13
Harga Konsumen Pedesaan Kelompok Kesehatan, 2015
Pasta Gigi, Pepsodent (Rp/Tube=75Gr)

Bulan	Lombok Barat	Lombok Tengah	Lombok Timur	Sumbawa	Dompu	Bima	Sumbawa Barat	Lombok Utara	NTB
(1)	(2)	(3)	(4)	(5)	(6)	(7)	(8)	(9)	(10)
Januari	3.583	4.000	4.167	7.000	4.000	5.000	3.750	4.250	4.469
Pebruari	3.583	4.000	4.167	7.000	4.000	5.000	4.250	4.250	4.531
Maret	3.583	4.000	4.167	7.000	4.000	5.000	4.250	4.250	4.531
April	3.583	4.000	4.333	7.000	4.000	5.000	4.250	4.250	4.552
Mei	3.583	4.000	4.333	7.000	4.000	5.000	4.250	4.250	4.552
Juni	3.583	4.000	4.333	7.000	4.000	5.000	4.250	4.250	4.552
Juli	3.583	4.000	4.333	7.000	4.000	5.000	4.250	4.250	4.552
Agustus	3.583	4.000	4.333	7.000	4.000	5.000	4.250	4.250	4.552
September	3.667	4.000	4.500	7.000	4.000	5.000	4.250	4.250	4.583
Oktober	3.667	4.000	4.500	7.000	4.000	5.000	4.250	4.250	4.583
Nopember	3.667	4.000	4.500	7.000	4.000	5.000	4.250	4.250	4.583
Desember	3.667	4.167	4.500	7.000	4.250	5.000	4.250	4.250	4.635
Rata-rata	3.611	4.014	4.347	7.000	4.021	5.000	4.208	4.250	4.556

Tabel 2.5.14
Harga Konsumen Pedesaan Kelompok Kesehatan, 2015
Sabun Mandi, Lifebuoy (Rp/ 90 Gram)

Bulan	Lombok Barat	Lombok Tengah	Lombok Timur	Sumbawa	Dompu	Bima	Sumbawa Barat	Lombok Utara	NTB
(1)	(2)	(3)	(4)	(5)	(6)	(7)	(8)	(9)	(10)
Januari	2.400	2.833	2.425	2.750	2.500	3.250	2.750	2.500	2.676
Pebruari	2.400	2.833	2.425	2.750	2.500	3.250	2.750	2.500	2.676
Maret	2.400	2.833	2.425	2.750	2.750	3.250	2.750	2.750	2.739
April	2.483	2.833	2.425	2.750	2.750	3.250	2.750	2.750	2.749
Mei	2.483	2.833	2.425	2.750	2.750	3.250	2.750	2.500	2.718
Juni	2.483	2.833	2.425	2.750	2.750	3.250	2.750	2.500	2.718
Juli	2.483	2.833	2.425	2.750	2.750	3.250	2.750	2.500	2.718
Agustus	2.483	2.833	2.425	2.750	2.750	3.250	2.750	2.500	2.718
September	2.567	2.833	2.550	2.750	2.750	3.250	2.750	2.500	2.744
Oktober	2.567	2.833	2.550	2.750	2.750	3.250	2.750	2.500	2.744
Nopember	2.567	2.833	2.550	3.000	2.750	3.250	2.750	2.500	2.775
Desember	2.567	2.833	2.550	3.000	2.750	3.250	2.750	2.500	2.775
Rata-rata	2.490	2.833	2.467	2.792	2.708	3.250	2.750	2.542	2.729

Tabel 2.5.15
Harga Konsumen Pedesaan Kelompok Kesehatan, 2015
Bedak, Viva (Rp/Bks Plastik)

Bulan	Lombok Barat	Lombok Tengah	Lombok Timur	Sumbawa	Dompu	Bima	Sumbawa Barat	Lombok Utara	NTB
(1)	(2)	(3)	(4)	(5)	(6)	(7)	(8)	(9)	(10)
Januari	700	1.500	1.333	1.000	1.500	1.500	1.250	1.750	1.317
Pebruari	700	1.500	1.333	1.000	1.500	1.500	1.250	1.750	1.317
Maret	700	1.500	1.333	1.500	1.500	1.500	1.250	1.750	1.379
April	700	1.500	1.333	1.500	1.500	1.500	1.250	1.750	1.379
Mei	700	1.500	1.333	1.500	1.500	1.500	1.250	1.750	1.379
Juni	700	1.500	1.333	1.500	1.500	1.500	1.250	1.750	1.379
Juli	700	1.500	1.333	1.500	1.500	1.500	1.250	1.750	1.379
Agustus	825	1.500	1.333	1.500	1.500	1.500	1.250	1.750	1.395
September	825	1.500	1.333	1.500	1.500	1.500	1.250	1.750	1.395
Oktober	825	1.500	1.333	1.500	1.500	1.500	1.250	1.750	1.395
Nopember	825	1.500	1.333	1.500	1.500	1.500	1.250	1.750	1.395
Desember	825	1.500	1.333	1.500	1.500	1.500	1.250	1.750	1.395
Rata-rata	752	1.500	1.333	1.417	1.500	1.500	1.250	1.750	1.375

Tabel 2.5.16
Harga Konsumen Pedesaan Kelompok Kesehatan, 2015
Minyak Rambut, Brisk (Rp/Btl)

Bulan	Lombok Barat	Lombok Tengah	Lombok Timur	Sumbawa	Dompu	Bima	Sumbawa Barat	Lombok Utara	NTB
(1)	(2)	(3)	(4)	(5)	(6)	(7)	(8)	(9)	(10)
Januari	-	6.500	5.500	15.000	13.500	9.000	9.000	3.500	8.857
Pebruari	-	6.500	5.500	15.000	13.500	9.000	9.000	3.500	8.857
Maret	-	6.500	5.500	15.000	13.500	9.000	9.000	3.500	8.857
April	-	6.500	5.500	15.000	13.500	9.250	9.000	3.500	8.893
Mei	-	6.500	5.500	15.000	13.500	9.250	9.000	3.500	8.893
Juni	-	6.500	5.500	15.000	13.500	9.250	9.000	3.500	8.893
Juli	-	6.500	5.500	15.000	13.500	9.250	9.000	3.500	8.893
Agustus	-	6.500	5.500	15.000	13.500	9.250	9.000	3.500	8.893
September	-	6.500	5.500	15.000	13.500	9.250	9.000	3.500	8.893
Oktober	-	6.500	5.500	15.000	13.500	9.250	9.000	3.500	8.893
Nopember	-	6.500	5.500	15.000	13.500	9.250	9.000	3.500	8.893
Desember	-	6.500	5.500	15.000	13.500	9.250	9.000	3.500	8.893
Rata-rata	-	6.500	5.500	15.000	13.500	9.188	9.000	3.500	8.884

Tabel 2.5.17
Harga Konsumen Pedesaan Kelompok Kesehatan, 2015
Parfum, Casablanca (Rp/Botol)

Bulan	Lombok Barat	Lombok Tengah	Lombok Timur	Sumbawa	Dompu	Bima	Sumbawa Barat	Lombok Utara	NTB
(1)	(2)	(3)	(4)	(5)	(6)	(7)	(8)	(9)	(10)
Januari	14.000	28.000	32.000	19.000	25.000	16.000	17.500		21.643
Pebruari	14.000	28.000	32.000	19.000	25.000	16.000	17.500		21.643
Maret	14.000	28.000	32.000	19.000	25.000	16.000	17.500		21.643
April	14.000	28.000	32.000	19.000	25.000	16.000	17.500	14.000	20.688
Mei	14.000	28.000	32.000	19.000	25.000	16.000	17.500	14.000	20.688
Juni	14.000	28.000	32.000	19.000	25.000	16.000	17.500	14.000	20.688
Juli	14.000	28.000	13.000	19.000	25.000	16.000	17.500	14.000	18.313
Agustus	14.000	28.000	13.000	19.000	25.000	16.000	17.500	14.000	18.313
September	14.000	28.000	13.000	19.000	25.000	16.000	17.500	14.000	18.313
Oktober	14.000	28.000	13.000	19.000	25.000	16.000	17.500	14.000	18.313
Nopember	14.000	28.000	13.000	19.000	25.000	16.000	17.500	14.000	18.313
Desember	14.000	28.000	13.000	19.000	25.000	16.000	17.500	14.000	18.313
Rata-rata	14.000	28.000	22.500	19.000	25.000	16.000	17.500	14.000	19.739

Tabel 2.5.18
Harga Konsumen Pedesaan Kelompok Kesehatan, 2015
Hand Body Lotion, Citra (Rp/120 ml)

Bulan	Lombok Barat	Lombok Tengah	Lombok Timur	Sumbawa	Dompu	Bima	Sumbawa Barat	Lombok Utara	NTB
(1)	(2)	(3)	(4)	(5)	(6)	(7)	(8)	(9)	(10)
Januari	7.500	9.000	8.250	12.500	9.750	13.000	10.500	6.000	9.563
Pebruari	7.500	9.000	8.250	12.500	10.750	13.000	10.500	6.000	9.688
Maret	7.500	10.000	8.250	12.500	10.750	13.000	10.500	6.000	9.813
April	7.500	10.000	8.250	12.500	10.750	14.000	10.500	6.000	9.938
Mei	7.500	10.000	8.250	12.500	10.750	14.000	10.500	6.000	9.938
Juni	7.500	10.000	8.250	12.500	10.750	14.000	10.500	6.000	9.938
Juli	8.333	10.000	8.250	12.500	10.750	14.000	10.500	6.000	10.042
Agustus	8.333	10.000	8.250	12.500	10.750	14.000	10.500	6.000	10.042
September	8.000	10.000	8.250	12.500	10.750	14.000	10.500	6.000	10.000
Oktober	8.000	10.000	8.250	12.500	10.750	14.000	10.500	6.000	10.000
Nopember	8.000	10.000	8.250	12.500	10.750	14.000	10.500	6.000	10.000
Desember	8.000	10.000	8.250	12.500	10.750	14.000	10.500	6.000	10.000
Rata-rata	7.806	9.833	8.250	12.500	10.667	13.750	10.500	6.000	9.913

Tabel 2.5.19
Harga Konsumen Pedesaan Kelompok Kesehatan, 2015
Lipstik, Pixy (Rp/Buah)

Bulan	Lombok Barat	Lombok Tengah	Lombok Timur	Sumbawa	Dompu	Bima	Sumbawa Barat	Lombok Utara	NTB
(1)	(2)	(3)	(4)	(5)	(6)	(7)	(8)	(9)	(10)
Januari	17.000	19.500	-	-	20.000	19.000	-	11.000	17.300
Pebruari	17.000	19.500	-	-	20.000	19.000	-	11.000	17.300
Maret	17.000	19.500	-	-	20.000	19.000	-	11.000	17.300
April	17.000	19.500	-	-	20.000	20.000	-	11.000	17.500
Mei	17.000	19.500	-	-	20.000	20.000	-	11.000	17.500
Juni	17.000	19.500	-	-	20.000	20.000	-	11.000	17.500
Juli	17.000	19.500	-	-	20.000	20.000	-	11.000	17.500
Agustus	17.000	19.500	-	-	20.000	20.000	-	11.000	17.500
September	17.000	19.500	-	-	20.000	20.000	-	11.000	17.500
Oktober	17.000	19.500	-	-	20.000	20.000	-	11.000	17.500
Nopember	17.000	19.500	-	-	20.000	20.000	-	11.000	17.500
Desember	17.000	19.500	-	-	20.000	20.000	-	11.000	17.500
Rata-rata	17.000	19.500	-	-	20.000	19.750	-	11.000	17.450

Tabel 2.5.20
Harga Konsumen Pedesaan Kelompok Kesehatan, 2015
Shampoo, Sunsilk (Rp/Btl=100 ml)

Bulan	Lombok Barat	Lombok Tengah	Lombok Timur	Sumbawa	Dompu	Bima	Sumbawa Barat	Lombok Utara	NTB
(1)	(2)	(3)	(4)	(5)	(6)	(7)	(8)	(9)	(10)
Januari	8.000	8.250	7.250	10.625	6.500	7.500	9.500	8.500	8.266
Pebruari	7.250	8.250	7.250	10.625	6.500	7.500	9.500	8.500	8.172
Maret	7.250	8.500	7.250	10.625	7.000	7.500	9.500	8.500	8.266
April	7.250	8.500	7.250	10.625	7.500	7.750	9.500	8.500	8.359
Mei	7.250	8.500	7.250	10.625	7.500	7.750	9.500	8.500	8.359
Juni	7.250	8.500	7.250	10.625	7.500	7.750	9.500	8.500	8.359
Juli	7.500	8.500	7.250	10.625	7.500	7.750	9.500	8.500	8.391
Agustus	7.500	8.500	7.250	10.625	7.500	7.750	9.500	8.500	8.391
September	8.000	8.500	7.750	10.625	7.500	7.750	9.500	8.500	8.516
Oktober	8.000	8.500	7.750	10.625	7.500	7.750	9.500	8.500	8.516
Nopember	8.000	8.500	7.750	10.625	7.500	7.750	9.500	8.500	8.516
Desember	8.000	8.500	7.750	10.625	7.500	7.750	9.500	8.500	8.516
Rata-rata	7.604	8.458	7.417	10.625	7.292	7.688	9.500	8.500	8.385

Tabel 2.5.21
Harga Konsumen Pedesaan Kelompok Kesehatan, 2015
Sikat Gigi, Formula (Rp/Buah)

Bulan	Lombok Barat	Lombok Tengah	Lombok Timur	Sumbawa	Dompu	Bima	Sumbawa Barat	Lombok Utara	NTB
(1)	(2)	(3)	(4)	(5)	(6)	(7)	(8)	(9)	(10)
Januari	3.000	3.000	3.167	3.500	4.000	4.250	4.000	3.500	3.552
Pebruari	3.000	3.000	3.167	-	4.000	3.500	4.000	3.500	3.452
Maret	3.000	3.750	3.167	-	4.000	3.500	4.000	3.500	3.560
April	3.000	3.750	3.167	-	4.000	3.500	4.000	3.500	3.560
Mei	3.000	3.750	3.167	-	4.000	3.500	4.000	3.500	3.560
Juni	3.000	3.750	3.167	-	4.000	3.500	4.000	3.500	3.560
Juli	3.000	3.750	3.167	-	4.000	3.500	4.000	3.500	3.560
Agustus	3.000	3.750	3.167	-	4.000	3.500	4.000	3.500	3.560
September	3.000	3.750	3.167	-	4.000	3.500	4.000	3.500	3.560
Oktober	3.000	3.750	3.167	-	4.000	3.500	4.000	3.500	3.560
Nopember	3.000	3.750	3.167	-	4.000	3.500	4.000	3.500	3.560
Desember	3.000	3.750	3.167	-	4.000	3.500	4.000	3.500	3.560
Rata-rata	3.000	3.625	3.167	3.500	4.000	3.563	4.000	3.500	3.550

Tabel 2.6.1
Harga Konsumen Pedesaan Kelompok Pendidikan,Rekreasi & Olahraga, 2015
Buku Tulis Bergaris, Lokomotif Isi 58 Lbr (Rp/Buah)

Bulan	Lombok Barat	Lombok Tengah	Lombok Timur	Sumbawa	Dompu	Bima	Sumbawa Barat	Lombok Utara	NTB
(1)	(2)	(3)	(4)	(5)	(6)	(7)	(8)	(9)	(10)
Januari	-	-	-	3.500	-	-	-	3.500	3.500
Pebruari	-	-	-	3.500	-	-	-	3.500	3.500
Maret	-	-	-	3.500	-	-	-	3.500	3.500
April	-	-	-	3.500	-	-	-	3.500	3.500
Mei	-	-	-	3.500	-	-	-	3.500	3.500
Juni	-	-	-	3.500	-	-	-	3.500	3.500
Juli	-	-	-	3.500	-	-	-	3.500	3.500
Agustus	-	-	-	3.500	-	-	-	3.500	3.500
September	-	-	-	3.500	-	-	-	3.500	3.500
Oktober	-	-	-	3.500	-	-	-	3.500	3.500
Nopember	-	-	-	3.500	-	-	-	3.500	3.500
Desember	-	-	-	3.000	-	-	-	3.500	3.250
Rata-rata	-	-	-	3.458	-	-	-	3.500	3.479

Tabel 2.6.2
Harga Konsumen Pedesaan Kelompok Pendidikan,Rekreasi & Olahraga, 2015
Penggaris Plastik, 30 Cm (Rp/Buah)

Bulan	Lombok Barat	Lombok Tengah	Lombok Timur	Sumbawa	Dompu	Bima	Sumbawa Barat	Lombok Utara	NTB
(1)	(2)	(3)	(4)	(5)	(6)	(7)	(8)	(9)	(10)
Januari	2.500	2.000	2.000	3.000	2.250	2.500	1.400	1.000	2.081
Pebruari	2.500	2.000	2.000	3.000	2.250	2.500	1.400	1.000	2.081
Maret	2.500	2.000	2.000	3.000	2.250	2.500	1.400	1.000	2.081
April	2.500	2.000	2.000	3.000	2.250	2.500	1.400	1.000	2.081
Mei	2.500	2.000	2.000	3.000	2.250	2.500	1.400	1.000	2.081
Juni	2.500	2.000	2.000	3.000	2.250	2.500	1.400	1.000	2.081
Juli	2.500	2.000	2.000	3.000	2.250	2.500	1.400	1.000	2.081
Agustus	2.500	2.000	2.000	3.000	2.250	2.500	1.400	1.000	2.081
September	2.500	2.000	2.000	3.000	2.250	2.500	1.400	1.000	2.081
Oktober	2.500	2.000	2.000	3.000	2.250	2.500	1.400	1.000	2.081
Nopember	2.500	2.000	2.000	3.000	2.250	2.500	1.400	1.000	2.081
Desember	2.500	2.000	2.000	3.000	2.250	2.500	1.400	1.000	2.081
Rata-rata	2.500	2.000	2.000	3.000	2.250	2.500	1.400	1.000	2.081

Tabel 2.6.3
Harga Konsumen Pedesaan Kelompok Pendidikan,Rekreasi & Olahraga, 2015
Pensil Hitam, Staedtler 2B (Rp/Batang)

Bulan	Lombok Barat	Lombok Tengah	Lombok Timur	Sumbawa	Dompu	Bima	Sumbawa Barat	Lombok Utara	NTB
(1)	(2)	(3)	(4)	(5)	(6)	(7)	(8)	(9)	(10)
Januari	2.750	3.250	2.667	3.000	2.500	4.000	3.250	4.000	3.177
Pebruari	2.750	3.250	2.667	-	2.500	4.000	3.250	4.000	3.202
Maret	2.750	3.250	2.667	-	2.500	4.000	3.250	4.000	3.202
April	2.750	3.250	2.667	-	2.500	4.000	3.250	4.000	3.202
Mei	2.750	3.250	2.667	-	2.500	4.000	3.250	4.000	3.202
Juni	2.750	3.250	2.667	-	2.500	4.000	3.250	4.000	3.202
Juli	2.750	3.250	2.667	-	2.500	4.000	3.250	4.000	3.202
Agustus	2.750	3.250	2.667	-	2.500	4.000	3.250	4.000	3.202
September	2.750	3.250	2.667	-	2.500	4.000	3.250	4.000	3.202
Oktober	2.750	3.250	2.667	-	2.500	4.000	3.250	4.000	3.202
Nopember	2.750	3.250	2.667	-	2.500	4.000	3.250	4.000	3.202
Desember	2.750	3.250	2.667	-	2.500	4.000	3.250	4.000	3.202
Rata-rata	2.750	3.250	2.667	3.000	2.500	4.000	3.250	4.000	3.200

Tabel 2.6.4
Harga Konsumen Pedesaan Kelompok Pendidikan,Rekreasi & Olahraga, 2015
Pulpen/Ballpoint, Standart (Rp/Buah)

Bulan	Lombok Barat	Lombok Tengah	Lombok Timur	Sumbawa	Dompu	Bima	Sumbawa Barat	Lombok Utara	NTB
(1)	(2)	(3)	(4)	(5)	(6)	(7)	(8)	(9)	(10)
Januari	4.000	-	-	-	3.000	1.000	1.000	-	2.250
Pebruari	4.000	-	-	-	3.000	1.000	1.000	-	2.250
Maret	4.000	-	-	-	3.000	1.000	1.000	-	2.250
April	4.000	-	-	-	3.000	1.000	1.000	-	2.250
Mei	4.000	-	-	-	3.000	1.000	1.000	-	2.250
Juni	4.000	-	-	-	3.000	1.000	1.000	-	2.250
Juli	4.000	-	-	-	3.000	1.000	1.000	-	2.250
Agustus	4.000	-	-	-	3.000	1.000	1.000	-	2.250
September	4.000	-	-	-	3.000	1.000	1.000	-	2.250
Oktober	4.000	-	-	-	3.000	1.000	1.000	-	2.250
Nopember	4.000	-	-	-	3.000	1.000	1.000	-	2.250
Desember	4.000	-	-	-	3.000	1.000	1.000	-	2.250
Rata-rata	4.000	-	-	-	3.000	1.000	1.000	-	2.250

Tabel 2.6.5
Harga Konsumen Pedesaan Kelompok Pendidikan,Rekreasi & Olahraga, 2015
Penghapus Pensil, (Rp/Buah)

Bulan	Lombok Barat	Lombok Tengah	Lombok Timur	Sumbawa	Dompu	Bima	Sumbawa Barat	Lombok Utara	NTB
(1)	(2)	(3)	(4)	(5)	(6)	(7)	(8)	(9)	(10)
Januari	-	2.750	3.000	2.500	2.750	3.000	2.000	1.000	2.429
Pebruari	-	2.750	3.000	2.500	2.500	3.000	2.000	-	2.625
Maret	-	2.750	3.000	2.500	2.500	3.000	2.000	-	2.625
April	-	2.750	3.000	2.500	2.500	3.000	2.000	-	2.625
Mei	-	2.750	3.000	2.500	2.500	3.000	2.000	-	2.625
Juni	-	2.750	3.000	2.500	2.500	3.000	2.000	-	2.625
Juli	-	2.750	3.000	2.500	2.500	3.000	2.000	-	2.625
Agustus	-	2.750	3.000	2.500	2.500	3.000	2.000	-	2.625
September	-	2.750	3.000	2.500	2.500	3.000	2.000	-	2.625
Oktober	-	2.750	3.000	2.500	2.500	3.000	2.000	-	2.625
Nopember	-	2.750	3.000	2.500	2.500	3.000	2.000	-	2.625
Desember	-	2.750	3.000	2.500	2.500	3.000	2.000	-	2.625
Rata-rata	-	2.750	3.000	2.500	2.521	3.000	2.000	1.000	2.609

Tabel 2.6.6
Harga Konsumen Pedesaan Kelompok Pendidikan,Rekreasi & Olahraga, 2015
Seragam Sekolah, SD (Rp/Stel)

Bulan	Lombok Barat	Lombok Tengah	Lombok Timur	Sumbawa	Dompu	Bima	Sumbawa Barat	Lombok Utara	NTB
(1)	(2)	(3)	(4)	(5)	(6)	(7)	(8)	(9)	(10)
Januari	80.000	112.000	68.750	75.000	80.000	72.500	105.000	80.000	84.156
Pebruari	85.000	112.000	73.750	75.000	80.000	72.500	105.000	80.000	85.406
Maret	85.000	112.000	73.750	75.000	80.000	72.500	106.250	80.000	85.563
April	85.000	112.000	75.000	75.000	80.000	75.000	106.250	80.000	86.031
Mei	85.000	117.000	75.000	75.000	80.000	75.000	106.250	80.000	86.656
Juni	85.000	118.667	75.000	75.000	80.000	75.000	106.250	80.000	86.865
Juli	90.000	125.000	76.250	87.500	82.500	77.500	106.250	80.000	90.625
Agustus	90.000	120.333	76.250	87.500	90.000	77.500	106.250	80.000	90.979
September	90.000	120.333	76.250	72.500	90.000	77.500	106.250	80.000	89.104
Oktober	90.000	120.333	76.250	72.500	90.000	77.500	106.250	80.000	89.104
Nopember	90.000	120.333	76.250	72.500	90.000	77.500	106.250	80.000	89.104
Desember	90.000	120.333	76.250	72.500	90.000	77.500	106.250	80.000	89.104
Rata-rata	87.083	117.528	74.896	76.250	84.375	75.625	106.042	80.000	87.725

Tabel 2.6.7
Harga Konsumen Pedesaan Kelompok Pendidikan,Rekreasi & Olahraga, 2015
Televisi, LG 21 Inch (Rp/Buah)

Bulan	Lombok Barat	Lombok Tengah	Lombok Timur	Sumbawa	Dompu	Bima	Sumbawa Barat	Lombok Utara	NTB
(1)	(2)	(3)	(4)	(5)	(6)	(7)	(8)	(9)	(10)
Januari	-	-	1.850.000	-	-	-	1.375.000	-	1.612.500
Pebruari	-	-	1.850.000	-	-	-	1.375.000	-	1.612.500
Maret	-	-	1.850.000	-	-	-	1.375.000	-	1.612.500
April	-	-	1.850.000	-	-	-	1.375.000	-	1.612.500
Mei	-	-	1.850.000	-	-	-	1.375.000	-	1.612.500
Juni	-	-	1.850.000	-	-	-	1.375.000	-	1.612.500
Juli	-	-	1.850.000	-	-	-	1.375.000	-	1.612.500
Agustus	-	-	1.850.000	-	-	-	1.375.000	-	1.612.500
September	-	-	1.850.000	-	-	-	1.375.000	-	1.612.500
Oktober	-	-	1.850.000	-	-	-	1.375.000	-	1.612.500
Nopember	-	-	1.850.000	-	-	-	1.375.000	-	1.612.500
Desember	-	-	1.850.000	-	-	-	1.375.000	-	1.612.500
Rata-rata	-	-	1.850.000	-	-	-	1.375.000	-	1.612.500

Tabel 2.6.8
Harga Konsumen Pedesaan Kelompok Pendidikan,Rekreasi & Olahraga, 2015
Training Pack, Puma (Rp/Helai)

Bulan	Lombok Barat	Lombok Tengah	Lombok Timur	Sumbawa	Dompu	Bima	Sumbawa Barat	Lombok Utara	NTB
(1)	(2)	(3)	(4)	(5)	(6)	(7)	(8)	(9)	(10)
Januari	-	-	-	-	-	90.000	50.000	100.000	80.000
Pebruari	-	-	-	-	-	-	50.000	100.000	75.000
Maret	-	-	-	-	-	-	50.000	100.000	75.000
April	-	-	-	-	-	-	50.000	100.000	75.000
Mei	-	-	-	-	-	-	50.000	100.000	75.000
Juni	-	-	-	-	-	-	50.000	100.000	75.000
Juli	-	-	-	-	-	-	50.000	100.000	75.000
Agustus	-	-	-	-	-	-	50.000	100.000	75.000
September	-	-	-	-	-	-	50.000	100.000	75.000
Oktober	-	-	-	-	-	-	50.000	100.000	75.000
Nopember	-	-	-	-	-	-	50.000	100.000	75.000
Desember	-	-	-	-	-	-	50.000	100.000	75.000
Rata-rata	-	-	-	-	-	90.000	50.000	100.000	75.417

Tabel 2.6.9
Harga Konsumen Pedesaan Kelompok Pendidikan,Rekreasi & Olahraga, 2015
Training Pack, Adidas (Rp/Helai)

Bulan	Lombok Barat	Lombok Tengah	Lombok Timur	Sumbawa	Dompu	Bima	Sumbawa Barat	Lombok Utara	NTB
(1)	(2)	(3)	(4)	(5)	(6)	(7)	(8)	(9)	(10)
Januari	-	85.000	70.000	-	-	-	-	-	77.500
Pebruari	-	85.000	70.000	-	-	-	-	-	77.500
Maret	-	85.000	70.000	-	-	-	-	-	77.500
April	-	85.000	70.000	-	-	-	-	-	77.500
Mei	-	85.000	70.000	-	-	-	-	-	77.500
Juni	-	85.000	70.000	-	-	-	-	-	77.500
Juli	-	85.000	80.000	-	-	-	-	-	82.500
Agustus	-	85.000	80.000	-	-	-	-	-	82.500
September	-	85.000	80.000	-	-	-	-	-	82.500
Oktober	-	85.000	80.000	-	-	-	-	-	82.500
Nopember	-	85.000	80.000	-	-	-	-	-	82.500
Desember	-	85.000	80.000	-	-	-	-	-	82.500
Rata-rata	-	85.000	75.000	-	-	-	-	-	80.000

Tabel 2.7.1
Harga Konsumen Pedesaan Kelompok Transportasi dan Komunikasi, 2015
Tarif Angkutan Bermotor Dalam Kota/Minibus, Dekat (<=5Km) (Rp/Kali/Orang)

Bulan	Lombok Barat	Lombok Tengah	Lombok Timur	Sumbawa	Dompu	Bima	Sumbawa Barat	Lombok Utara	NTB
(1)	(2)	(3)	(4)	(5)	(6)	(7)	(8)	(9)	(10)
Januari	3.500	4.333	2.750	5.500	4.000	4.000	6.000	4.000	4.260
Pebruari	3.500	4.333	2.750	5.500	3.000	3.000	6.000	4.000	4.010
Maret	3.500	4.333	2.750	5.500	3.000	3.000	6.000	4.000	4.010
April	3.500	4.667	2.750	5.500	4.000	3.000	8.500	4.000	4.490
Mei	3.500	4.667	2.750	5.500	4.000	3.000	8.500	4.000	4.490
Juni	3.500	4.667	2.750	5.500	4.000	3.000	8.500	4.000	4.490
Juli	3.500	4.667	2.750	5.500	4.000	3.000	8.500	4.000	4.490
Agustus	3.500	4.667	2.750	5.500	4.000	3.000	8.500	4.000	4.490
September	3.500	4.667	2.750	5.500	4.000	3.000	8.500	4.000	4.490
Oktober	4.500	4.667	2.750	5.500	4.000	3.000	8.500	4.000	4.615
Nopember	4.500	4.667	2.750	5.500	4.000	3.000	8.500	4.000	4.615
Desember	4.500	4.667	2.750	5.500	4.000	3.000	8.500	4.000	4.615
Rata-rata	3.750	4.583	2.750	5.500	3.833	3.083	7.875	4.000	4.422

Tabel 2.7.2
Harga Konsumen Pedesaan Kelompok Transportasi dan Komunikasi, 2015
Tarif Angkutan Tidak Bermotor, Delman/Dokar, Dekat (<=5Km) (Rp/Kali/Orang)

Bulan	Lombok Barat	Lombok Tengah	Lombok Timur	Sumbawa	Dompu	Bima	Sumbawa Barat	Lombok Utara	NTB
(1)	(2)	(3)	(4)	(5)	(6)	(7)	(8)	(9)	(10)
Januari	2.000	3.167	3.000	2.000	3.000	5.000	5.000	4.500	3.458
Pebruari	2.000	3.333	3.000	3.500	3.000	5.000	5.000	4.500	3.667
Maret	2.000	3.333	3.000	3.500	3.000	5.000	5.000	4.500	3.667
April	2.000	3.667	3.000	4.000	3.000	5.000	5.000	4.500	3.771
Mei	2.000	3.667	3.000	4.000	3.000	5.000	5.000	4.500	3.771
Juni	2.000	3.667	3.000	4.000	3.000	5.000	5.000	4.500	3.771
Juli	2.000	3.667	3.000	4.000	3.000	5.000	5.000	4.500	3.771
Agustus	2.000	3.667	3.000	4.000	3.000	5.000	5.000	4.500	3.771
September	2.000	3.667	3.000	4.000	3.000	5.000	5.000	4.500	3.771
Oktober	2.000	3.667	3.000	3.000	3.000	5.000	5.000	4.500	3.646
Nopember	5.000	3.667	3.000	3.000	3.000	5.000	5.000	4.500	4.021
Desember	5.000	3.667	3.000	3.000	3.000	5.000	5.000	4.500	4.021
Rata-rata	2.500	3.569	3.000	3.500	3.000	5.000	5.000	4.500	3.759

Tabel 2.7.3
Harga Konsumen Pedesaan Kelompok Transportasi dan Komunikasi, 2015
Bensin Eceran, Premium (Rp/Liter)

Bulan	Lombok Barat	Lombok Tengah	Lombok Timur	Sumbawa	Dompu	Bima	Sumbawa Barat	Lombok Utara	NTB
(1)	(2)	(3)	(4)	(5)	(6)	(7)	(8)	(9)	(10)
Januari	8.867	9.500	8.833	8.000	9.000	8.500	8.000	9.000	8.713
Pebruari	8.000	7.667	7.500	7.500	8.000	8.000	8.000	7.750	7.802
Maret	8.000	8.333	7.667	7.500	8.000	8.000	8.000	9.000	8.063
April	8.667	9.000	8.167	8.500	9.000	9.500	8.500	9.000	8.792
Mei	8.667	9.000	8.167	8.500	9.000	9.500	9.000	9.000	8.854
Juni	8.667	9.000	8.167	8.500	9.000	9.500	8.500	9.000	8.792
Juli	8.667	9.000	8.167	8.500	9.000	9.500	8.500	9.000	8.792
Agustus	8.667	9.000	8.167	8.500	9.000	9.500	9.000	9.000	8.854
September	8.667	9.000	8.167	9.500	9.000	9.500	9.000	9.000	8.979
Oktober	8.667	9.000	8.167	10.000	9.000	9.500	9.000	9.000	9.042
Nopember	8.667	9.000	8.000	10.000	9.000	9.500	9.000	9.000	9.021
Desember	8.667	9.000	8.000	10.000	9.000	9.500	9.000	9.000	9.021
Rata-rata	8.572	8.875	8.097	8.750	8.833	9.167	8.625	8.896	8.727

Tabel 2.7.4
Harga Konsumen Pedesaan Kelompok Transportasi dan Komunikasi, 2015
Sepeda, Wim Cycle (Rp/Buah)

Bulan	Lombok Barat	Lombok Tengah	Lombok Timur	Sumbawa	Dompu	Bima	Sumbawa Barat	Lombok Utara	NTB
(1)	(2)	(3)	(4)	(5)	(6)	(7)	(8)	(9)	(10)
Januari	500.000	-	475.000	-	1.000.000	-	1.300.000	1.850.000	1.025.000
Pebruari	500.000	-	475.000	-	1.000.000	-	1.350.000	1.850.000	1.035.000
Maret	500.000	-	475.000	-	1.000.000	-	1.350.000	1.850.000	1.035.000
April	500.000	-	475.000	-	1.000.000	-	1.350.000	1.850.000	1.035.000
Mei	500.000	-	475.000	-	1.000.000	-	1.350.000	1.850.000	1.035.000
Juni	500.000	-	475.000	-	1.000.000	-	1.350.000	1.850.000	1.035.000
Juli	500.000	-	475.000	-	1.000.000	-	1.350.000	1.850.000	1.035.000
Agustus	500.000	-	475.000	-	1.000.000	-	1.350.000	1.850.000	1.035.000
September	500.000	-	475.000	-	1.000.000	-	1.350.000	1.850.000	1.035.000
Oktober	500.000	-	475.000	-	1.000.000	-	1.350.000	1.850.000	1.035.000
Nopember	500.000	-	500.000	-	1.000.000	-	1.350.000	1.850.000	1.040.000
Desember	500.000	-	500.000	-	1.000.000	-	1.350.000	1.850.000	1.040.000
Rata-rata	500.000	-	479.167	-	1.000.000	-	1.345.833	1.850.000	1.035.000

Tabel 2.7.5
Harga Konsumen Pedesaan Kelompok Transportasi dan Komunikasi, 2015
Tarif Ojek Motor, Dekat (<= 5Km) (Rp/Kali)

Bulan	Lombok Barat	Lombok Tengah	Lombok Timur	Sumbawa	Dompu	Bima	Sumbawa Barat	Lombok Utara	NTB
(1)	(2)	(3)	(4)	(5)	(6)	(7)	(8)	(9)	(10)
Januari	6.500	5.333	10.000	10.000	5.000	10.000	7.500	12.000	8.292
Pebruari	6.500	5.333	10.000	10.000	3.000	10.000	7.500	12.000	8.042
Maret	6.500	5.333	10.000	10.000	3.000	10.000	7.500	12.000	8.042
April	6.500	5.667	10.000	10.000	3.500	10.000	10.000	12.500	8.521
Mei	6.500	5.667	10.000	10.000	3.500	10.000	10.000	12.500	8.521
Juni	7.667	5.667	10.000	10.000	3.500	10.000	10.000	12.500	8.667
Juli	7.667	5.667	10.000	10.000	3.500	10.000	10.000	12.500	8.667
Agustus	7.667	5.667	10.000	10.000	3.500	10.000	10.000	12.500	8.667
September	8.000	5.667	10.000	10.000	3.500	10.000	10.000	12.500	8.708
Oktober	8.000	5.667	10.000	10.000	3.500	10.000	10.000	12.500	8.708
Nopember	8.000	5.667	15.000	10.000	3.500	10.000	10.000	12.500	9.333
Desember	8.000	5.667	15.000	10.000	3.500	10.000	10.000	12.500	9.333
Rata-rata	7.292	5.583	10.833	10.000	3.542	10.000	9.375	12.375	8.625

Tabel 2.7.6
Harga Konsumen Pedesaan Kelompok Transportasi dan Komunikasi, 2015
Voucher Pulsa XL-Bebas, 50 Ribu (Rp/Buah)

Bulan	Lombok Barat	Lombok Tengah	Lombok Timur	Sumbawa	Dompu	Bima	Sumbawa Barat	Lombok Utara	NTB
(1)	(2)	(3)	(4)	(5)	(6)	(7)	(8)	(9)	(10)
Januari	50.900	52.000	52.000	52.500	52.000	51.500	53.000	52.000	51.988
Pebruari	50.900	53.500	52.000	52.500	52.000	51.500	53.000	52.000	52.175
Maret	50.500	53.500	52.000	52.500	52.000	52.000	53.000	52.000	52.188
April	50.900	53.500	52.000	52.500	52.000	52.000	53.000	52.000	52.238
Mei	50.500	53.500	52.000	52.500	52.000	52.000	53.000	52.000	52.188
Juni	50.900	53.500	52.000	52.500	52.000	52.000	53.000	52.000	52.238
Juli	50.900	53.500	52.000	52.500	52.000	52.000	53.000	52.000	52.238
Agustus	50.900	53.500	52.000	52.500	52.000	52.000	53.000	52.000	52.238
September	50.500	53.500	52.000	52.500	52.000	52.000	53.000	52.000	52.188
Oktober	50.900	53.500	52.000	52.500	52.000	52.000	53.000	52.000	52.238
Nopember	50.900	53.500	52.000	52.500	52.000	52.000	53.000	52.000	52.238
Desember	50.900	53.500	52.000	52.500	52.000	52.000	53.000	52.000	52.238
Rata-rata	50.800	53.375	52.000	52.500	52.000	51.917	53.000	52.000	52.199

Tabel 2.7.7
Harga Konsumen Pedesaan Kelompok Transportasi dan Komunikasi, 2015
Ban Dalam Sepeda, Swallow (Rp/ 1 Buah)

Bulan	Lombok Barat	Lombok Tengah	Lombok Timur	Sumbawa	Dompu	Bima	Sumbawa Barat	Lombok Utara	NTB
(1)	(2)	(3)	(4)	(5)	(6)	(7)	(8)	(9)	(10)
Januari	16.333	15.000	-	25.000	-	-	20.000	12.000	17.667
Pebruari	16.333	15.000	-	-	-	-	20.000	12.000	15.833
Maret	16.333	15.000	-	-	-	-	20.000	12.000	15.833
April	16.833	15.000	-	-	-	-	20.000	12.000	15.958
Mei	16.833	15.000	-	-	-	-	20.000	12.000	15.958
Juni	16.833	15.000	-	-	-	-	20.000	12.000	15.958
Juli	16.833	15.000	-	-	-	-	20.000	12.000	15.958
Agustus	16.833	15.000	-	-	-	-	20.000	12.000	15.958
September	16.833	15.000	-	-	-	-	20.000	12.000	15.958
Oktober	16.833	15.000	-	-	-	-	20.000	12.000	15.958
Nopember	16.833	15.000	-	-	-	-	20.000	12.000	15.958
Desember	16.833	15.000	-	-	-	-	20.000	12.000	15.958
Rata-rata	16.708	15.000	-	25.000	-	-	20.000	12.000	16.080

Tabel 2.7.8
Harga Konsumen Pedesaan Kelompok Transportasi dan Komunikasi, 2015
Ban Luar Sepeda, Swallow (Rp/Buah)

Bulan	Lombok Barat	Lombok Tengah	Lombok Timur	Sumbawa	Dompu	Bima	Sumbawa Barat	Lombok Utara	NTB
(1)	(2)	(3)	(4)	(5)	(6)	(7)	(8)	(9)	(10)
Januari	38.000	45.000	-	-	-	-	35.000	30.000	37.000
Pebruari	38.000	45.000	-	-	-	-	35.000	30.000	37.000
Maret	38.000	45.000	-	-	-	-	35.000	30.000	37.000
April	38.000	45.000	-	-	-	-	35.000	30.000	37.000
Mei	38.000	45.000	-	-	-	-	35.000	30.000	37.000
Juni	38.000	45.000	-	-	-	-	35.000	30.000	37.000
Juli	38.000	45.000	-	-	-	-	35.000	30.000	37.000
Agustus	38.000	45.000	-	-	-	-	35.000	30.000	37.000
September	38.000	45.000	-	-	-	-	35.000	30.000	37.000
Oktober	38.000	45.000	-	-	-	-	35.000	30.000	37.000
Nopember	38.000	45.000	-	-	-	-	35.000	30.000	37.000
Desember	38.000	45.000	-	-	-	-	35.000	30.000	37.000
Rata-rata	38.000	45.000	-	-	-	-	35.000	30.000	37.000

Tabel 2.7.9
Harga Konsumen Pedesaan Kelompok Transportasi dan Komunikasi, 2015
Ban Dalam Motor, Swallow (Rp/Buah)

Bulan	Lombok Barat	Lombok Tengah	Lombok Timur	Sumbawa	Dompu	Bima	Sumbawa Barat	Lombok Utara	NTB
(1)	(2)	(3)	(4)	(5)	(6)	(7)	(8)	(9)	(10)
Januari	-	40.000	-	25.000	23.500	-	30.000	-	29.625
Pebruari	-	40.000	-	25.000	23.500	-	30.000	-	29.625
Maret	-	40.000	-	25.000	23.500	-	30.000	-	29.625
April	-	40.000	-	25.000	23.500	-	30.000	-	29.625
Mei	-	40.000	-	25.000	23.500	-	30.000	-	29.625
Juni	-	40.000	-	25.000	23.500	-	30.000	-	29.625
Juli	-	40.000	-	25.000	23.500	-	30.000	-	29.625
Agustus	-	40.000	-	25.000	23.500	-	30.000	-	29.625
September	-	40.000	-	25.000	25.000	-	30.000	-	30.000
Oktober	-	40.000	-	25.000	25.000	-	30.000	-	30.000
Nopember	-	40.000	-	25.000	25.000	-	30.000	-	30.000
Desember	-	40.000	-	25.000	25.000	-	30.000	-	30.000
Rata-rata	-	40.000	-	25.000	24.000	-	30.000	-	29.750

Tabel 2.7.10
Harga Konsumen Pedesaan Kelompok Transportasi dan Komunikasi, 2015
Ban Luar Motor, Swallow (Rp/ 1 Buah)

Bulan	Lombok Barat	Lombok Tengah	Lombok Timur	Sumbawa	Dompu	Bima	Sumbawa Barat	Lombok Utara	NTB
(1)	(2)	(3)	(4)	(5)	(6)	(7)	(8)	(9)	(10)
Januari	152.925	135.000	160.000	160.000	110.000	-	150.000	-	144.654
Pebruari	152.925	135.000	160.000	160.000	110.000	-	150.000	-	144.654
Maret	155.400	135.000	160.000	160.000	127.000	-	150.000	-	147.900
April	156.900	135.000	160.000	160.000	127.000	-	150.000	-	148.150
Mei	156.900	135.000	160.000	160.000	157.500	-	150.000	-	153.233
Juni	157.500	135.000	160.000	160.000	157.500	-	150.000	-	153.333
Juli	157.500	135.000	160.000	160.000	157.500	-	150.000	-	153.333
Agustus	157.500	135.000	160.000	160.000	157.500	-	150.000	-	153.333
September	160.000	135.000	160.000	160.000	157.500	-	150.000	-	153.750
Oktober	160.000	135.000	160.000	160.000	157.500	-	150.000	-	153.750
Nopember	160.000	135.000	160.000	160.000	157.500	-	150.000	-	153.750
Desember	160.000	135.000	160.000	160.000	160.000	-	150.000	-	154.167
Rata-rata	157.296	135.000	160.000	160.000	144.708	-	150.000	-	151.167

Tabel 2.7.11
Harga Konsumen Pedesaan Kelompok Transportasi dan Komunikasi, 2015
Ongkos Service Motor, Rutin Service Kecil (Rp/Kali)

Bulan	Lombok Barat	Lombok Tengah	Lombok Timur	Sumbawa	Dompu	Bima	Sumbawa Barat	Lombok Utara	NTB
(1)	(2)	(3)	(4)	(5)	(6)	(7)	(8)	(9)	(10)
Januari	23.333	22.500	20.000	27.500	35.000	40.000	30.000	35.000	29.167
Pebruari	23.333	22.500	20.000	27.500	35.000	40.000	30.000	35.000	29.167
Maret	23.333	22.500	20.000	27.500	35.000	40.000	30.000	35.000	29.167
April	23.333	22.500	20.000	27.500	35.000	40.000	30.000	35.000	29.167
Mei	23.333	22.500	20.000	27.500	35.000	40.000	30.000	35.000	29.167
Juni	23.333	25.000	20.000	27.500	35.000	40.000	30.000	35.000	29.479
Juli	23.333	25.000	20.000	27.500	35.000	40.000	30.000	35.000	29.479
Agustus	23.333	25.000	20.000	27.500	35.000	40.000	30.000	35.000	29.479
September	25.000	25.000	17.500	27.500	35.000	40.000	30.000	35.000	29.375
Oktober	25.000	30.000	17.500	27.500	35.000	40.000	30.000	35.000	30.000
Nopember	25.000	30.000	17.500	27.500	35.000	40.000	30.000	35.000	30.000
Desember	28.333	30.000	17.500	27.500	35.000	40.000	30.000	35.000	30.417
Rata-rata	24.167	25.208	19.167	27.500	35.000	40.000	30.000	35.000	29.505

Tabel 2.7.12
Harga Konsumen Pedesaan Kelompok Transportasi dan Komunikasi, 2015
Ongkos Service Sepeda, Tambal Ban (Rp/Kali)

Bulan	Lombok Barat	Lombok Tengah	Lombok Timur	Sumbawa	Dompu	Bima	Sumbawa Barat	Lombok Utara	NTB
(1)	(2)	(3)	(4)	(5)	(6)	(7)	(8)	(9)	(10)
Januari	6.667	6.000	5.500	10.000	3.750	-	9.000	6.500	6.774
Pebruari	7.333	6.000	5.667	10.000	3.750	-	9.000	6.500	6.893
Maret	8.167	6.000	5.667	10.000	3.750	-	9.000	6.500	7.012
April	8.167	6.000	5.667	10.000	3.750	-	9.000	6.500	7.012
Mei	8.167	6.000	5.667	10.000	3.750	-	9.000	6.500	7.012
Juni	8.333	6.000	5.667	10.000	3.750	-	9.000	6.500	7.036
Juli	8.333	6.000	5.667	10.000	3.750	-	9.000	6.500	7.036
Agustus	8.333	6.000	5.667	10.000	3.750	-	9.000	6.500	7.036
September	8.333	6.000	5.667	10.000	6.250	-	9.000	6.500	7.393
Oktober	8.333	6.000	6.000	10.000	6.250	-	9.000	6.500	7.440
Nopember	8.333	6.000	6.000	-	6.250	-	9.000	6.500	7.014
Desember	8.333	6.000	6.000	-	6.250	-	9.000	6.500	7.014
Rata-rata	8.069	6.000	5.736	10.000	4.583	-	9.000	6.500	7.056

NILAI TUKAR PETANI

<https://htb.bps.go.id>

Tabel 3.1
 Nilai Tukar Petani Provinsi Nusa Tenggara Barat
 Januari - Desember 2015 (2012=100)

Rincian	Jan	Feb	Mar	Apr	Mei	Juni	Juli	Ags	Sept	Okt	Nov	Des
(1)	(2)	(3)	(4)	(5)	(6)	(7)	(8)	(9)	(10)	(11)	(12)	(13)
Indeks Harga yg diterima Petani	118,02	117,78	118,98	118,17	119,67	120,62	122,18	122,05	123,27	124,82	125,78	126,51
Indeks Harga yg dibayar Petani	116,41	115,51	116,39	116,82	116,87	116,78	117,64	117,20	117,64	117,79	118,18	119,10
Konsumsi Rumah Tangga	118,67	117,37	118,41	118,86	118,85	118,76	119,82	119,13	119,74	119,80	120,32	121,46
Bahan Makanan	124,70	122,32	124,15	123,72	123,13	122,54	124,23	122,45	123,57	123,29	124,02	126,38
Makanan Jadi	109,81	110,50	110,79	111,62	112,43	112,65	112,96	113,36	113,37	113,78	114,40	114,69
Perumahan	116,23	115,48	115,13	115,77	115,96	116,51	117,00	117,06	117,21	117,68	117,98	117,99
Sandang	113,34	113,47	113,79	113,91	114,07	114,87	118,04	117,55	117,73	117,93	117,86	117,87
Kesehatan	111,76	112,36	112,90	113,55	113,63	113,93	113,71	113,65	114,11	114,11	114,20	114,51
Pendidikan, Rekreasi & Olah raga	107,08	106,96	107,00	107,09	107,37	107,58	108,75	108,82	108,79	108,79	109,26	109,23
Transportasi dan Komunikasi	124,14	120,89	122,51	125,90	126,30	126,24	126,30	126,55	127,13	127,56	127,76	128,06
BPPBM	110,64	110,81	111,25	111,63	111,88	111,79	112,11	112,28	112,28	112,64	112,70	112,97
Bibit	108,30	108,38	109,07	109,52	109,84	109,89	109,82	110,02	109,68	109,91	109,44	109,99
Pupuk & Obat-obatan	105,92	106,39	106,56	106,37	106,16	105,63	105,83	106,15	106,24	106,94	107,17	107,44
Sewa Lahan, Pajak & Lainnya	111,90	112,78	112,95	113,28	113,33	113,40	113,68	113,67	113,68	114,11	114,14	114,16
Transportasi	126,83	123,03	125,07	128,79	128,68	128,73	129,07	129,39	129,54	129,68	129,81	129,91
Penambahan Barang Modal	108,61	108,98	109,10	109,46	109,65	109,80	110,17	110,32	110,49	110,75	111,14	111,82
Upah Buruh Tani	108,76	109,25	109,52	109,52	110,18	110,18	110,67	110,67	110,67	110,84	110,85	110,85
Nilai Tukar Petani	101,38	101,97	102,23	101,15	102,39	103,29	103,86	104,14	104,78	105,97	106,43	106,22
Nilai Tukar Usaha Pertanian	106,67	106,30	106,96	105,86	106,96	107,90	108,98	108,71	109,78	110,81	111,61	111,99

Tabel 3.2
 Nilai Tukar Petani Subsektor Tanaman Pangan Provinsi Nusa Tenggara Barat
 Januari - Desember 2015 (2012=100)

Rincian	Jan	Feb	Mar	Apr	Mei	Juni	Juli	Ags	Sept	Okt	Nov	Des
(1)	(2)	(3)	(4)	(5)	(6)	(7)	(8)	(9)	(10)	(11)	(12)	(13)
Indeks Harga yg diterima Petani	117,08	116,66	118,87	115,16	117,06	118,41	119,99	119,99	121,61	124,91	128,11	127,76
Padi	116,81	117,09	119,80	112,65	113,87	116,54	119,69	120,62	124,11	128,14	131,13	131,00
Palawija	117,71	115,64	116,67	121,11	124,64	122,86	120,71	118,50	115,68	117,23	120,95	120,08
Indeks Harga yg dibayar Petani	116,68	115,83	116,67	117,14	117,22	117,14	118,06	117,55	117,99	118,18	118,54	119,36
Konsumsi Rumah Tangga	118,56	117,21	118,20	118,71	118,70	118,63	119,76	119,00	119,60	119,67	120,19	121,25
Bahan Makanan	125,36	122,81	124,54	124,23	123,61	123,02	124,93	122,91	124,07	123,77	124,54	126,80
Makanan Jadi	109,66	110,35	110,64	111,36	112,12	112,35	112,67	113,06	113,05	113,47	114,07	114,37
Perumahan	116,03	115,38	115,06	115,69	115,89	116,44	116,96	117,05	117,20	117,67	117,91	117,91
Sandang	113,78	113,87	114,22	114,31	114,50	115,39	118,64	118,08	118,31	118,52	118,39	118,40
Kesehatan	111,20	111,70	112,20	112,80	112,91	113,19	112,90	112,88	113,35	113,35	113,47	113,81
Pendidikan, Rekreasi & Olah raga	105,94	105,74	105,79	105,91	106,25	106,51	107,46	107,56	107,54	107,54	107,92	107,88
Transportasi dan Komunikasi	123,35	120,14	121,75	125,18	125,56	125,49	125,56	125,82	126,40	126,81	127,00	127,26
BPPBM	112,03	112,39	112,89	113,26	113,53	113,46	113,87	113,96	114,01	114,49	114,47	114,69
Bibit	110,91	110,90	112,07	112,53	113,13	113,13	113,49	113,94	113,51	114,17	113,33	114,18
Pupuk & Obat-obatan	106,51	106,87	106,89	106,59	106,03	105,87	106,10	106,21	106,47	107,21	107,34	107,53
Sewa Lahan, Pajak & Lainnya	114,55	116,04	116,07	116,38	116,38	116,18	116,35	116,35	116,35	116,74	116,75	116,74
Transportasi	128,27	124,25	126,30	131,21	130,72	130,64	130,89	130,89	131,17	131,16	131,21	131,44
Penambahan Barang Modal	110,88	111,19	111,20	111,71	111,69	111,70	112,19	112,34	112,64	113,19	113,85	114,70
Upah Buruh Tani	112,29	113,00	113,63	113,63	114,64	114,64	115,28	115,28	115,28	115,67	115,67	115,67
Nilai Tukar Petani	100,34	100,72	101,89	98,31	99,87	101,08	101,63	102,07	103,07	105,69	108,07	107,04
Nilai Tukar Usaha Pertanian	104,50	103,80	105,30	101,68	103,11	104,36	105,38	105,29	106,67	109,10	111,92	111,40

Tabel 3.3
 Nilai Tukar Petani Subsektor Hortikultura Provinsi Nusa Tenggara Barat
 Januari - Desember 2015 (2012=100)

Rincian	Jan	Feb	Mar	Apr	Mei	Juni	Juli	Ags	Sept	Okt	Nov	Des
(1)	(2)	(3)	(4)	(5)	(6)	(7)	(8)	(9)	(10)	(11)	(12)	(13)
Indeks Harga yg diterima Petani	117,93	116,08	115,10	116,59	118,57	118,80	117,46	114,50	112,55	112,57	112,77	115,56
Sayur-sayuran	132,73	130,95	130,32	132,47	135,73	134,37	130,97	127,49	124,51	126,29	127,71	130,87
Buah-buahan	101,32	99,36	97,99	98,76	99,33	101,35	102,28	99,88	99,07	97,13	95,98	98,37
Tanaman obat	133,93	137,15	136,59	135,85	135,85	133,20	134,76	135,66	133,53	133,53	133,53	133,53
Indeks Harga yg dibayar Petani	117,73	116,77	117,69	117,94	117,95	118,04	119,11	118,50	119,07	119,10	119,59	120,38
Konsumsi Rumah Tangga	119,14	117,90	118,92	119,14	119,06	119,21	120,52	119,80	120,54	120,52	121,11	122,08
Bahan Makanan	123,75	121,64	123,40	122,25	121,58	121,60	123,92	122,10	123,47	122,97	123,80	125,69
Makanan Jadi	111,16	111,88	112,18	113,22	113,95	114,08	114,27	114,77	114,79	115,17	115,84	116,10
Perumahan	115,78	115,13	114,76	115,49	115,63	116,19	116,63	116,69	116,83	117,35	117,61	117,61
Sandang	112,37	112,55	112,82	113,00	113,15	113,88	116,92	116,46	116,55	116,77	116,73	116,77
Kesehatan	113,35	114,18	114,80	115,55	115,58	116,02	115,78	115,66	116,23	116,21	116,30	116,54
Pendidikan, Rekreasi & Olah raga	107,06	107,06	107,09	107,14	107,26	107,36	108,63	108,63	108,61	108,61	109,12	109,10
Transportasi dan Komunikasi	127,74	124,01	125,66	129,67	130,17	130,13	130,17	130,43	131,03	131,67	131,89	132,41
BPPBM	111,49	111,78	112,27	112,63	113,05	112,86	112,88	112,76	112,61	112,83	112,88	112,85
Bibit	112,93	113,77	114,47	115,15	115,47	114,91	113,81	113,09	112,20	112,62	111,76	111,77
Pupuk & Obat-obatan	108,88	109,84	110,16	110,34	110,75	109,99	110,01	110,14	110,15	110,65	110,91	110,81
Sewa Lahan, Pajak & Lainnya	112,42	112,03	112,42	112,87	113,44	113,85	114,30	114,30	114,30	114,30	114,73	114,73
Transportasi	118,52	115,17	117,57	119,59	119,28	119,28	119,41	119,42	119,65	119,68	119,98	119,93
Penambahan Barang Modal	110,15	110,52	110,93	110,70	110,96	111,20	111,46	111,49	111,64	111,64	112,20	112,21
Upah Buruh Tani	110,75	111,34	111,36	111,36	112,02	112,02	112,63	112,63	112,63	112,69	112,78	112,78
Nilai Tukar Petani	100,17	99,41	97,80	98,86	100,53	100,65	98,61	96,62	94,52	94,52	94,30	95,99
Nilai Tukar Usaha Pertanian	105,77	103,85	102,53	103,52	104,88	105,27	104,06	101,54	99,945	99,771	99,906	102,4

Tabel 3.4
 Nilai Tukar Petani Subsektor Tanaman Perkebunan Rakyat Provinsi Nusa Tenggara Barat
 Januari - Desember 2015 (2012=100)

Rincian	Jan	Feb	Mar	Apr	Mei	Juni	Juli	Ags	Sept	Okt	Nov	Des
(1)	(2)	(3)	(4)	(5)	(6)	(7)	(8)	(9)	(10)	(11)	(12)	(13)
Indeks Harga yg diterima Petani	109,57	107,83	108,24	109,42	110,13	110,38	113,36	114,35	114,98	116,11	114,67	115,16
Tanaman Perkebunan Rakyat (TPR)	109,57	107,83	108,24	109,42	110,13	110,38	113,36	114,35	114,98	116,11	114,67	115,16
Indeks Harga yg dibayar Petani	118,07	116,96	117,99	118,52	118,62	118,35	119,12	118,60	119,05	119,10	119,48	120,64
Konsumsi Rumah Tangga	119,89	118,49	119,71	120,26	120,27	119,97	120,83	120,17	120,72	120,75	121,20	122,62
Bahan Makanan	124,62	122,24	124,25	124,14	123,61	122,67	123,84	122,28	123,20	122,90	123,46	126,17
Makanan Jadi	109,80	110,43	110,74	111,54	112,44	112,72	113,10	113,52	113,53	113,92	114,53	114,86
Perumahan	117,12	116,39	115,98	116,57	116,75	117,36	117,83	117,87	118,01	118,50	118,75	118,73
Sandang	112,94	113,12	113,44	113,60	113,73	114,51	117,69	117,25	117,32	117,54	117,51	117,53
Kesehatan	112,80	113,59	114,13	114,93	115,00	115,27	115,10	114,95	115,42	115,44	115,51	115,82
Pendidikan, Rekreasi & Olah raga	108,53	108,47	108,52	108,58	108,82	109,01	110,43	110,47	110,44	110,44	111,00	110,96
Transportasi dan Komunikasi	128,09	124,97	126,69	129,85	130,26	130,20	130,25	130,50	131,11	131,46	131,67	131,98
BPPBM	109,75	109,95	110,12	110,51	111,08	110,95	111,31	111,42	111,40	111,53	111,58	111,57
Bibit	100,66	100,66	100,66	100,66	100,66	100,66	100,66	100,66	99,82	99,82	99,82	100,76
Pupuk & Obat-obatan	102,77	103,21	103,23	103,59	103,89	103,07	103,15	103,30	103,33	103,84	103,87	103,55
Sewa Lahan, Pajak & Lainnya	105,64	105,78	105,78	105,78	105,91	105,91	106,57	106,57	106,57	106,57	106,90	106,90
Transportasi	127,26	125,62	126,46	128,00	128,14	128,51	128,45	128,46	128,47	128,65	128,53	128,49
Penambahan Barang Modal	104,86	105,26	105,66	106,48	107,56	107,56	107,35	107,89	107,89	107,90	107,95	108,17
Upah Buruh Tani	112,26	112,99	112,99	112,99	113,96	113,96	114,79	114,79	114,79	114,79	114,79	114,79
Nilai Tukar Petani	92,80	92,20	91,74	92,33	92,84	93,26	95,17	96,42	96,59	97,49	95,98	95,46
Nilai Tukar Usaha Pertanian	99,84	98,07	98,30	99,02	99,15	99,48	101,84	102,63	103,22	104,10	102,77	103,21

Tabel.3.5.
 Nilai Tukar Petani Subsektor Peternakan Provinsi Nusa Tenggara Barat
 Januari - Desember 2015 (2012=100)

Rincian	Jan	Feb	Mar	Apr	Mei	Juni	Juli	Ags	Sept	Okt	Nov	Des
(1)	(2)	(3)	(4)	(5)	(6)	(7)	(8)	(9)	(10)	(11)	(12)	(13)
Indeks Harga yg diterima Petani	125,20	127,06	128,29	129,68	130,88	131,91	133,92	134,32	136,88	136,88	136,18	137,86
Ternak Besar	126,86	129,01	130,39	131,84	133,11	133,92	136,12	136,77	139,72	139,71	139,06	140,85
Ternak Kecil	123,96	125,88	127,70	128,62	129,81	131,70	132,81	131,92	133,73	135,75	134,77	135,93
Unggas	115,34	114,81	114,01	115,40	116,30	118,39	119,48	119,06	119,63	117,75	116,97	118,46
Hasil Ternak	113,30	113,58	114,78	115,76	116,23	118,21	119,48	118,73	118,60	118,89	118,05	118,54
Indeks Harga yg dibayar Petani	114,50	113,68	114,54	114,99	114,98	114,80	115,49	115,29	115,65	115,85	116,27	117,27
Konsumsi Rumah Tangga	117,98	116,71	117,80	118,33	118,35	118,12	119,02	118,43	118,99	119,09	119,64	120,84
Bahan Makanan	124,61	122,25	124,24	123,97	123,37	122,49	123,76	122,18	123,22	123,05	123,80	126,41
Makanan Jadi	109,12	109,88	110,15	111,09	111,94	112,14	112,42	112,78	112,84	113,23	113,85	114,12
Perumahan	115,90	114,98	114,70	115,36	115,56	116,06	116,56	116,61	116,77	117,22	117,62	117,63
Sandang	113,58	113,71	114,01	114,11	114,23	114,97	118,14	117,65	117,79	118,00	117,95	117,97
Kesehatan	110,90	111,46	112,01	112,60	112,62	112,88	112,71	112,66	113,03	113,03	113,10	113,37
Pendidikan, Rekreasi & Olah raga	108,15	108,04	108,07	108,17	108,47	108,69	110,11	110,19	110,17	110,17	110,76	110,73
Transportasi dan Komunikasi	121,99	118,71	120,40	123,58	124,02	123,96	124,01	124,26	124,84	125,20	125,44	125,67
BPPBM	108,39	108,35	108,82	109,13	109,06	108,98	109,28	109,77	109,78	110,16	110,36	111,00
Bibit	106,70	106,73	107,23	107,78	107,89	108,38	108,05	108,45	108,79	108,42	108,42	108,52
Pupuk & Obat-obatan	106,10	106,62	106,94	106,39	106,10	105,20	105,55	106,45	106,24	107,15	107,62	108,66
Sewa Lahan, Pajak & Lainnya	110,41	111,41	111,85	112,40	112,14	112,52	112,60	112,47	112,48	113,53	113,23	113,22
Transportasi	128,23	123,76	126,30	129,84	130,17	130,22	131,09	132,28	132,28	132,72	133,05	133,05
Penambahan Barang Modal	106,70	107,19	107,19	107,33	107,33	107,77	108,38	108,38	108,47	108,54	108,65	109,69
Upah Buruh Tani	100,50	100,50	100,50	100,50	100,50	100,50	100,50	100,50	100,50	100,50	100,50	100,50
Nilai Tukar Petani	109,35	111,77	112,00	112,77	113,83	114,90	115,96	116,51	118,36	118,15	117,12	117,55
Nilai Tukar Usaha Pertanian	115,51	117,26	117,89	118,83	120,01	121,04	122,54	122,37	124,69	124,25	123,40	124,19

Tabel 3.6
 Nilai Tukar Petani Subsektor Perikanan Provinsi Nusa Tenggara Barat
 Januari - Desember 2015 (2012=100)

Rincian	Jan	Feb	Mar	Apr	Mei	Juni	Juli	Ags	Sept	Okt	Nov	Des
(1)	(2)	(3)	(4)	(5)	(6)	(7)	(8)	(9)	(10)	(11)	(12)	(13)
Indeks Harga yg diterima Petani	114,69	114,05	114,18	114,96	115,50	117,02	119,28	119,21	119,86	118,98	118,43	118,69
Penangkapan	121,80	120,77	121,47	122,63	123,71	126,08	129,33	129,15	129,64	128,21	127,48	128,64
Budidaya	103,83	103,79	103,04	103,25	102,97	103,20	103,94	104,04	104,92	104,88	104,61	103,50
Indeks Harga yg dibayar Petani	114,86	113,78	114,39	114,48	114,70	115,16	116,06	115,80	116,28	116,44	116,73	117,58
Konsumsi Rumah Tangga	117,96	117,02	117,69	117,01	117,20	117,92	119,30	118,72	119,44	119,64	120,10	121,26
Bahan Makanan	120,98	119,64	120,94	118,84	118,82	119,82	122,02	120,74	122,03	122,09	122,50	124,43
Makanan Jadi	112,07	112,42	112,68	113,28	114,25	114,56	114,98	115,50	115,41	115,90	116,68	117,04
Perumahan	119,12	117,79	116,78	117,34	117,41	118,25	118,44	118,41	118,50	118,70	119,42	119,75
Sandang	111,40	111,78	112,13	112,39	112,48	113,01	115,70	115,74	116,14	116,28	116,31	116,38
Kesehatan	114,44	114,81	115,52	116,31	116,56	116,99	117,12	117,20	117,77	117,73	117,88	118,12
Pendidikan, Rekreasi & Olah raga	106,57	106,65	106,70	106,75	106,78	106,87	107,16	107,12	107,09	107,09	107,09	107,05
Transportasi dan Komunikasi	118,03	115,82	116,59	119,60	119,68	119,65	119,74	119,86	120,12	120,84	120,92	121,35
BPPBM	111,14	109,79	110,35	111,58	111,87	111,96	112,20	112,40	112,54	112,63	112,69	113,13
Bibit	105,46	104,41	103,70	104,35	104,23	104,23	104,23	104,16	104,16	104,16	103,82	104,43
Pupuk, Obat-obatan & Pakan	100,19	100,18	101,05	101,10	101,04	100,91	101,01	100,95	101,59	102,18	102,42	102,17
Sewa Lahan, Pajak & Lainnya	117,13	117,68	117,68	117,61	118,28	118,50	119,14	119,83	119,96	119,96	119,80	120,54
Transportasi	127,93	119,89	122,32	129,08	130,05	130,64	130,66	131,06	131,00	130,94	131,18	131,69
Penambahan Barang Modal	106,04	106,10	106,20	106,30	106,30	106,30	106,48	106,48	106,52	106,52	106,54	107,08
Upah Buruh Tani	103,13	103,13	103,13	103,13	103,13	103,13	103,29	103,29	103,29	103,29	103,29	103,29
Nilai Tukar Petani	99,85	100,24	99,81	100,41	100,69	101,62	102,78	102,95	103,08	102,18	101,46	100,94
Nilai Tukar Usaha Pertanian	103,19	103,89	103,50	103,00	103,24	104,52	106,30	106,10	106,50	105,60	105,10	104,91

DATA

MENCERDASKAN BANGSA



**BADAN PUSAT STATISTIK
PROVINSI NUSA TENGGARA BARAT**

Jl. Gunung Rinjani No. 2 Mataram 83125
Telp. 0370 621385, Fax. 0370 623801
email : ntb@bps.go.id