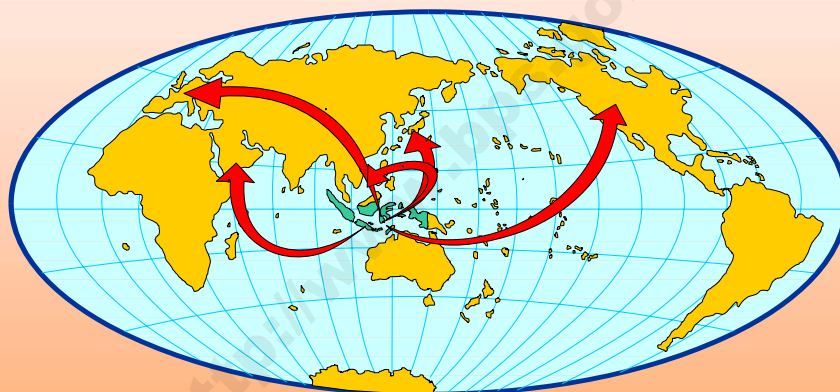




Katalog BPS : 8202002

BULETIN
STATISTIK PERDAGANGAN LUAR NEGERI
FOREIGN TRADE STATISTICAL BULLETIN
EKSPOR/EXPORTS



Menurut kelompok komoditi dan negara
SEPTEMBER 2011



BADAN PUSAT STATISTIK, JAKARTA - INDONESIA

Buletin Statistik Perdagangan Luar Negeri
Foreign Trade Statistical Bulletin

EKSPOR /EXPORTS

ISSN : 0216-5775

No. Publikasi / *Publication Number* : 06110. 1119

Katalog BPS / *BPS Catalogue*: 8202002

Ukuran Buku / *Book Size* : 21 Cm X 29 Cm

Jumlah Halaman / *Total Pages* : 147 Halaman / *Pages*

Naskah / *Manuscript* :

Subdirektorat Statistik Ekspor

Export Statistics Subdirectorate

Gambar Kulit / *Cover Design* :

Subdirektorat Statistik Ekspor

Export Statistics Subdirectorate

Diterbitkan oleh / *Published by* :

Badan Pusat Statistik, Jakarta - Indonesia

CBS, Indonesia

Dicetak oleh / *Printed by* :

CV Tapasuma Ratu Agung

Boleh dikutip dengan menyebut sumbernya

May be cited with reference to the source

KATA PENGANTAR

Buletin Statistik Perdagangan Luar Negeri Ekspor yang diterbitkan secara bulanan memuat data ekspor menurut sektor, Perkembangan ekspor komoditi pertanian, Perkembangan ekspor komoditi industri, Perkembangan ekspor komoditi pertambangan dan Perkembangan ekspor Indonesia menurut komoditi dan negara tujuan secara kumulatif dari Januari sampai bulan berjalan.

Buletin ini juga menyajikan ulasan singkat tentang perbandingan, pertumbuhan dan peranan serta data pokok yang cukup menonjol atau yang mengalami perubahan yang signifikan. Diharapkan dengan adanya informasi semacam ini, para pengguna data ekspor dapat melihat dan mengikuti perkembangan ekspor secara garis besar.

Kepada para pengguna data, saran dan kritik yang bersifat konstruktif demi penyempurnaan publikasi ini, sangat diharapkan. Dengan demikian usaha BPS untuk meningkatkan pelayanan dan pemasyarakatan statistik (khususnya data Statistik Ekspor) dapat dilaksanakan secara baik dan berkesinambungan.

Jakarta, Desember 2011

BADAN PUSAT STATISTIK

KEPALA,

Dr. Rusman Heriawan

NIP. 19511104 197403 1 001

ISI / CONTENT

Halaman / Page

Kata Pengantar / <i>Preface</i>	iii
Isi / <i>Content</i>	iv
Ringkasan / <i>Highlight</i>	v - xiv

Tabel-tabel / Tables

Tabel 1. Ringkasan Perkembangan Ekspor Indonesia	1
Tabel 2. Perkembangan Ekspor Komoditi Pertanian	1
Tabel 3. Perkembangan Ekspor Komoditi Industri	2
Tabel 4. Perkembangan Ekspor Komoditi Pertambangan	4
Tabel 5. Perkembangan Ekspor Indonesia Menurut Komoditi dan Negara Tujuan	5

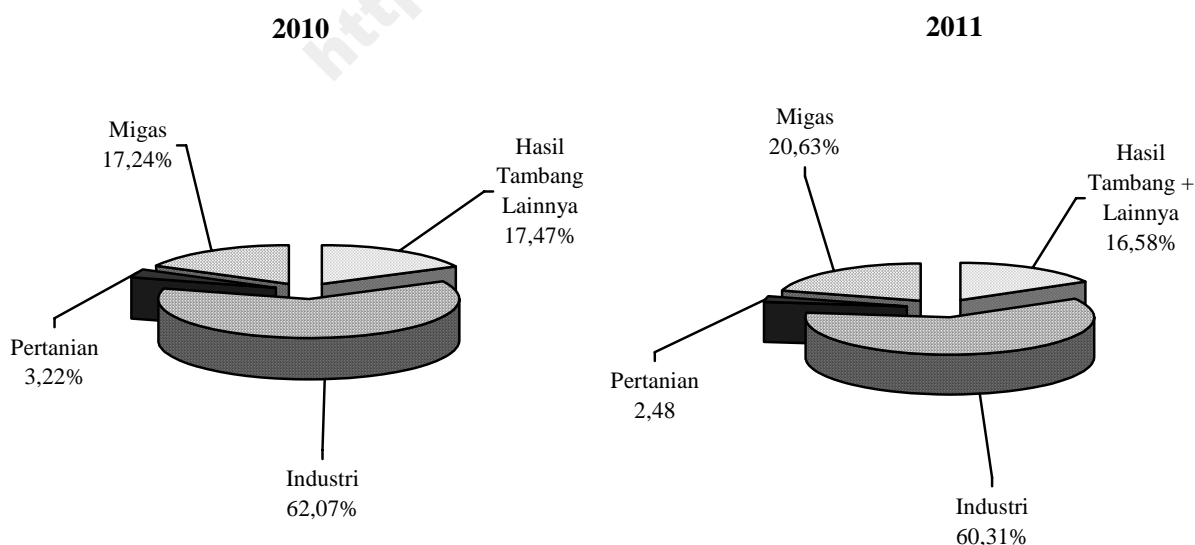
RINGKASAN

Ekspor Indonesia pada periode Januari - September 2011 mencapai nilai US\$ 152 225,7 juta dengan volume 419 675,5 ribu ton, yang terdiri dari US\$ 31 406,6 juta hasil ekspor minyak dan gas bumi dan US\$ 120 819,1 juta hasil ekspor komoditi non migas.

Dibandingkan periode yang sama tahun 2010, nilai ekspor naik US\$ 41 309,4 juta, karena adanya peningkatan ekspor non migas senilai US\$ 29 024,8 juta dan dari kelompok migas juga mengalami peningkatan sebesar US\$ 12 284,6 juta atau

naik 64,24 persen dibanding periode yang sama tahun sebelumnya. Dengan demikian, diperlihatkan bahwa penerimaan dari sektor migas masih bisa diharapkan, karena perkembangan harga di pasaran internasional menunjukkan perkembangan yang fluktuatif. Bulan September 2011 harga minyak mentah Indonesia US\$ 111,00 per barelnya, naik sebesar US\$ 34,24 per barel dibandingkan bulan September 2010.

Grafik 1 : PERBANDINGAN NILAI EKSPOR INDONESIA PADA JANUARI - SEPTEMBER 2010 & 2011

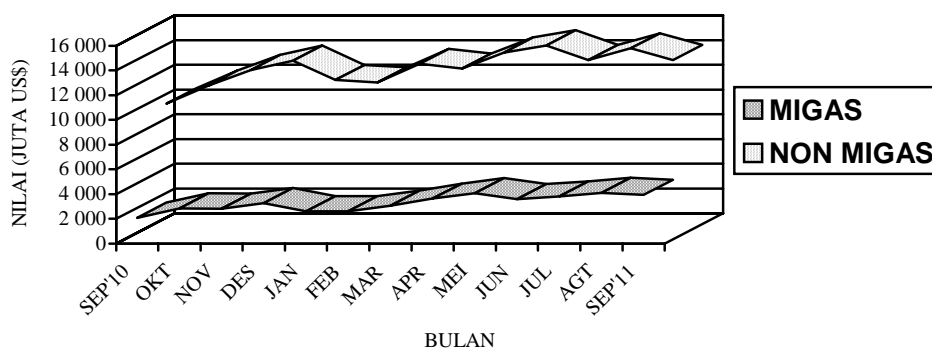


Pada Grafik 1 ditampilkan perbandingan nilai ekspor selama Periode Januari - September 2010 dan 2011. Sedangkan trend perkembangannya dari bulan September 2010 sampai dengan September 2011 disajikan pada Grafik 2, 3, dan 4. Nilai ekspor kelompok migas pada Januari - September 2010 senilai US\$ 19 122,0 juta yang terdiri dari minyak mentah, hasil minyak dan gas masing-masing senilai US\$ 6 991,9 juta, US\$ 2 883,4 juta, dan US\$ 9 246,6 juta. Sedangkan pada Januari - September 2011 nilai untuk kelompok

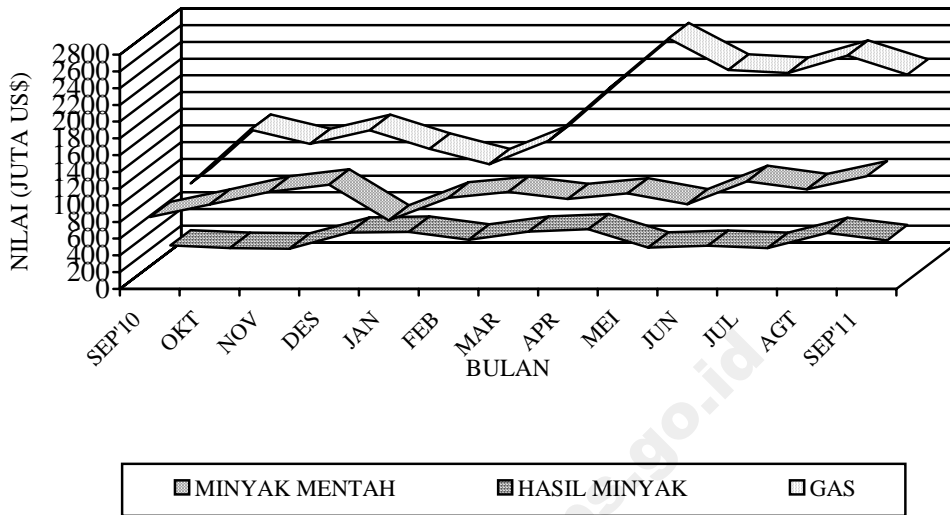
migas masing-masing sebesar US\$ 10 110,2 juta, US\$ 3 740,9 juta dan US\$ 17 555,5 juta.

Nilai ekspor untuk kelompok non migas yang terdiri dari hasil pertanian, industri serta hasil tambang dan lainnya pada bulan Januari - September 2010 masing-masing US\$ 3 574,6 juta, US\$ 68 848,4 juta, dan US\$ 19 371,3 juta. Sementara itu pada periode Januari - September 2011 masing-masing mencapai US\$ 3 774,1 juta, US\$ 91 806,6 juta, dan US\$ 25 238,4 juta.

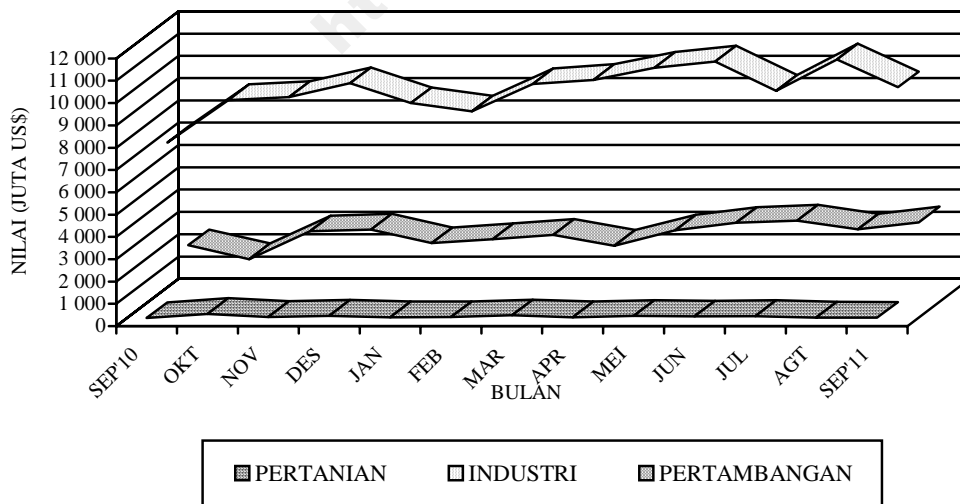
Grafik 2 : PERKEMBANGAN NILAI EKSPOR MIGAS DAN NON MIGAS SELAMA SEPTEMBER 2010 SAMPAI DENGAN SEPTEMBER 2011



**Grafik 3 : PERKEMBANGAN NILAI EKSPOR KOMODITI MIGAS
SELAMA SEPTEMBER 2010 SAMPAI DENGAN SEPTEMBER 2011**



**Grafik 4 : PERKEMBANGAN NILAI EKSPOR KOMODITI NON MIGAS
SELAMA SEPTEMBER 2010 SAMPAI DENGAN SEPTEMBER 2011**



**Tabel A. RINGKASAN EKSPOR NON MIGAS INDONESIA
(JUTA US\$)**

Tahun dan Bulan	Hasil sektor pertanian	Hasil sektor industri	Hasil sektor tambang	Total
[1]	[2]	[3]	[4]	[5]
2009				
September	316,7	5 773,0	2 003,2	8 092,9
Oktober	443,8	7 591,8	2 095,5	10 131,2
November	388,9	6 340,4	1 708,6	8 220,1
Desember	428,9	8 164,3	2 252,1	10 845,2
2010				
Januari	364,7	6 712,2	2 174,2	9 251,0
Februari	297,8	6 690,5	2 002,8	8 991,2
Maret	381,7	7 702,4	2 521,7	10 605,8
April	309,5	7 559,6	1 961,5	9 830,6
Mei	418,4	7 707,1	2 124,3	10 249,9
Juni	405,1	8 046,9	1 976,6	10 428,5
Juli	562,3	7 888,9	2 154,4	10 605,6
Agustus	474,7	9 016,7	2 241,6	11 733,0
September	360,4	7 524,1	2 214,2	10 098,7
Oktober	546,3	9 421,3	1 590,2	11 557,8
November	413,7	9 562,0	2 841,1	12 816,8
Desember	467,3	10 183,4	2 919,9	13 570,6
2011				
Januari	391,6	9 290,8	2 308,8	11 991,2
Februari	404,5	8 913,5	2 484,9	11 802,8
Maret	486,6	10 140,9	2 676,6	13 304,1
April	397,8	10 333,5	2 194,6	12 925,9
Mei	455,4	10 878,0	2 881,3	14 214,7
Juni	428,7	11 151,6	3 215,5	14 795,8
Juli	453,2	9 844,9	3 317,9	13 616,0
Agustus	383,7	11 249,7	2 922,8	14 556,2
September	372,6	10 003,9	3 235,9	13 612,4

Dipandang dari negara tujuan ekspor (Tabel B), pada bulan September 2011 kelompok migas yang ditujukan ke kawasan Asia Timur dan Asia Selatan & Tenggara masing-masing sebesar US\$ 2 423,7 juta dan sebesar US\$ 1 153,5 juta memperlihatkan peningkatan dibanding tahun 2010. Negara yang memperlihatkan peningkatan ekspor kelompok migas adalah Jepang dengan persentase peningkatan sebesar 56,10 persen, Thailand dengan persentase peningkatan sebesar 93,96 persen, Singapura

dengan persentase peningkatan sebesar 295,38 persen, dan Malaysia dengan persentase peningkatan sebesar 2,94 persen, sedangkan Cina dan Philipina memperlihatkan penurunan dibanding tahun 2010, dengan persentase penurunan masing-masing sebesar 45,95 persen dan sebesar 97,33 persen. Dari Tabel B juga terlihat bahwa ekspor komoditi migas pada bulan September 2011 menunjukkan peningkatan menjadi US\$ 3 931,0 juta.

Tabel B : Perkembangan Ekspor Migas & Non Migas Indonesia Menurut Negara Tujuan, September 2010 & September 2011 (Juta US\$)

Kawasan Negara Ekspor	Migas			Non Migas		
	September 2010	September 2011	Perubahan (%)	September 2010	September 2011	Perubahan (%)
• Asia Timur	1 363,3	2 423,7	77,78	3 525,6	5 035,5	42,83
- Jepang	776,1	1 211,6	56,10	1 366,8	1 679,4	22,87
- China	86,5	46,7	-45,95	1 089,0	2 075,3	90,57
• Asia Selatan & Tenggara	395,3	1 153,5	191,78	2 855,3	4 111,5	44,00
- Thailand	24,3	47,2	93,96	267,0	384,0	43,81
- Singapura	247,6	978,9	295,38	713,6	906,6	27,04
- Philipina	6,0	0,2	-97,33	228,0	366,9	60,95
- Malaysia	114,7	118,1	2,94	482,6	739,2	53,19
• Asia Barat	0,0	0,1	100,00	358,5	528,4	47,39
• Afrika	0,0	0,0	-	273,1	389,5	42,60
• Australia & Oseania	225,7	212,9	-5,66	234,5	385,6	64,43
• Amerika Utara	92,0	110,3	19,85	1 063,8	1 252,6	17,75
- Amerika Serikat	92,0	110,3	19,85	1 011,6	1 184,7	17,11
• Amerika Tengah & Selatan	0,0	30,3	-	245,2	307,9	25,57
• Eropa Barat	6,5	0,2	-96,73	1 337,1	1 351,8	1,10
• Eropa Timur	0,0	0,0	-	205,7	249,6	21,34
Total Ekspor	2 082,9	3 931,0	88,73	10 098,7	13 612,4	34,79

Pada kelompok non migas nilai ekspor juga mengalami peningkatan hingga mencapai US\$ 13 612,4 juta. Peningkatan terbesar terjadi ke negara Cina sebesar 90,57 persen.

Pada tabel 1 disajikan ekspor menurut sektor. Disini terlihat bahwa perolehan devisa terbesar pada periode Januari - September 2011 berasal dari sektor industri dengan nilai US\$ 91 806,6 juta atau sekitar 60,31 persen dari total ekspor, sedangkan pada periode Januari - September 2010 juga berasal dari sektor industri dengan nilai US\$ 68 848,4 juta atau sekitar 62,07 persen dari total ekspor. Dibandingkan periode yang sama tahun sebelumnya, sektor industri mengalami peningkatan 33,35 persen.

Pada tabel 2 disajikan perkembangan ekspor komoditi hasil pertanian, selama periode Januari - September 2011, komoditi andalan sektor pertanian antara lain kopi dengan nilai US\$ 817,6 juta (21,66 persen); udang segar/beku dengan nilai US\$ 756,3 juta (20,04 persen); ikan dan lain-lain dengan nilai US\$ 647,6 juta (17,16 persen); biji coklat dengan nilai US\$ 478,1 juta (12,67 persen); rempah-rempah dengan nilai US\$ 320,5 juta (8,49 persen); buah-buahan dengan nilai US\$ 123,3 juta (3,27 persen); bahan nabati lainnya dengan nilai US\$ 121,8 juta (3,23 persen); teh dengan nilai US\$

103,1 juta (2,73 persen); damar dan getah damar dengan nilai US\$ 71,3 juta (1,89 persen); tembakau dengan nilai US\$ 49,3 juta (1,31 persen).

Pada tabel 3 disajikan perkembangan ekspor komoditi hasil industri, selama periode Januari - September 2011, komoditi andalan sektor industri antara lain minyak nabati dengan nilai US\$ 14 989,6 juta (16,33 persen); karet alam olahan dengan nilai US\$ 11 177,7 juta (12,18 persen); tekstil dengan nilai US\$ 10 203,2 juta (11,11 persen); barang dari logam tidak mulia dengan nilai US\$ 9 413,4 juta (10,25 persen); alat listrik, ukur, fotografi, dll dengan nilai US\$ 8 692,4 juta (9,47 persen); bahan kimia dengan nilai US\$ 3 591,8 juta (3,91 persen); makanan olahan dengan nilai US\$ 3 386,3 juta (3,69 persen); kertas dan barang dari kertas dengan nilai US\$ 3 228,8 juta (3,52 persen); kayu olahan dengan nilai US\$ 2 374,1 juta (2,59 persen); asam berlemak dengan nilai US\$ 1 304,4 juta (1,42 persen).

Pada tabel 4 disajikan perkembangan ekspor komoditi hasil pertambangan, selama periode Januari - September 2011, komoditi andalan sektor pertambangan antara lain batu bara dengan nilai US\$ 19 134,1 juta (75,81 persen) dan biji tembaga dengan nilai US\$ 4 185,1 juta (16,58 persen). Ekspor

batu bara mengalami peningkatan 41,98 persen dibanding periode yang sama tahun sebelumnya, sedangkan biji tembaga mengalami penurunan 16,03 persen.

Perkembangan ekspor Indonesia menurut komoditi dan negara tujuan yang disajikan pada Tabel 5, memperlihatkan bahwa ekspor selama ini lebih banyak bertumpu pada 15 komoditi utama, (ringkasan disajikan pada Tabel C yang diurut menurut nilai ekspor). Lima belas komoditi tersebut pada periode Januari - September 2011 menyumbang sekitar 66,03 persen dari ekspor non migas.

Batu bara mempunyai nilai US\$ 19 134,1 juta, naik US\$ 5 657,9 juta dari tahun lalu, komoditi ini menyumbang sekitar 15,84 persen ekspor non migas nasional pada periode Januari - September 2011. Nilai ekspor barang dari minyak kelapa sawit selama periode Januari - September 2011 naik US\$ 3 943,6 juta menjadi US\$ 12 402,8 juta.

Pada periode Januari - September 2011 nilai ekspor crumb rubber sebesar US\$ 8 870,5 juta, yang naik dibanding tahun lalu sebesar US\$ 4 016,0 juta atau naik sekitar 82,73 persen. Komoditi pakaian jadi diekspor dengan nilai US\$ 5 962,6 juta atau 22,61 persen, alat listrik diekspor dengan

nilai US\$ 5 479,5 juta atau sekitar 4,54 persen dari perolehan devisa non migas.

Selama periode Januari - September 2011, biji tembaga nilai ekspornya hanya mencapai US\$ 4 185,1 juta, sedangkan tahun sebelumnya senilai US\$ 4 984,3 juta, atau terjadi penurunan sekitar US\$ 799,2 juta (16,03 persen). Kertas dan barang dari kertas nilai ekspornya naik US\$ 159,6 juta (5,20 persen) menjadi US\$ 3 228,2 juta.

Perolehan devisa dari tembaga pada periode Januari - September 2011 diekspor dengan nilai US\$ 3 062,8 juta atau sekitar 2,53 persen dari kelompok non migas. Bahan kimia organik pada periode Januari - September 2011 diekspor dengan nilai US\$ 2 954,1 juta sedangkan tahun sebelumnya US\$ 1 926,5 juta.

Textil lainnya nilai ekspornya naik US\$ 531,1 juta menjadi US\$ 2 904,1 juta. Sedangkan nilai ekspor Audio visual dalam periode Januari - September 2011 turun 2,24 persen menjadi US\$ 2 767,7 juta. Besi/baja nilai ekspornya naik US\$ 765,9 juta menjadi US\$ 2 539,0 juta. Alas kaki (kulit, karet dan kanvas) nilai ekspornya naik US\$ 612,6 juta menjadi US\$ 2 396,6 juta. Timah nilai ekspornya naik US\$ 864,5 juta menjadi US\$ 1 983,8 juta. Damar tiruan, bahan plastik nilai ekspornya naik US\$ 342,6 juta menjadi US\$ 1 909,4 juta.

Tabel C : Ekspor Utama Barang Bukan Migas
Periode Januari - September , 2010 dan 2011

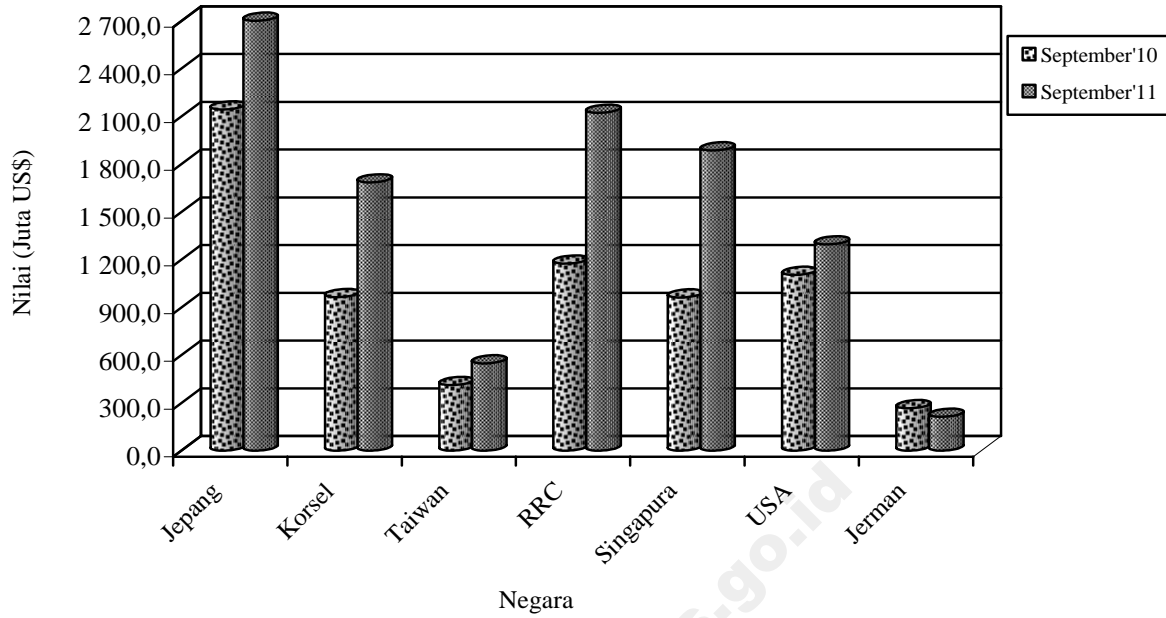
HS	Nilai FOB (Juta US\$)		Perubahan		% Peran 2011 (Terhadap Non Migas)
	2010	2011	Absolut	Persen	
Batu Bara	13 476,1	19 134,1	5 657,9	41,98	15,84
Minyak kelapa sawit	8 459,1	12 402,8	3 943,6	46,62	10,27
Crumb Rubber	4 854,5	8 870,5	4 016,0	82,73	7,34
Pakaian Jadi	4 863,1	5 962,6	1 099,5	22,61	4,94
Alat Listrik	4 495,3	5 479,5	984,3	21,90	4,54
Biji Tembaga	4 984,3	4 185,1	-799,2	-16,03	3,46
Kertas dan barang dari Kertas	3 068,7	3 228,2	159,6	5,20	2,67
Tembaga	2 301,6	3 062,8	761,1	33,07	2,53
Bahan Kimia Organik	1 926,5	2 954,1	1 027,6	53,34	2,45
Textil lainnya	2 373,0	2 904,1	531,1	22,38	2,40
Audio Visual	2 831,2	2 767,7	-63,4	-2,24	2,29
Besi/baja	1 773,1	2 539,0	765,9	43,20	2,10
Alas Kaki (Kulit,Karet dan Kanvas)	1 784,0	2 396,6	612,6	34,34	1,98
Timah	1 119,3	1 983,8	864,5	77,23	1,64
Damar tiruan, bahan plastik	1 566,8	1 909,4	342,6	21,87	1,58
Total Komoditi Utama	59 876,7	79 780,4	19 903,7	33,24	66,03

Nilai ekspor periode Januari - September 2011, menurut negara kelompok ekonomi, ke kelompok negara APEC adalah yang terbesar yaitu mencapai 73,35 persen dari total ekspor yaitu US\$ 111 660,5 juta, diantaranya US\$ 32 306,5 juta ke ASEAN dan US\$ 13 710,5 juta ke NAFTA. Sementara nilai ekspor ke Uni Eropa sebesar 10,32 persen (US\$ 15 710,9 juta) dan ke Timur Tengah sebesar 3,17 persen (US\$ 4 827,6 juta). Ditinjau dari perkembangannya, nilai ekspor ke negara-negara APEC naik 37,60 persen dibanding keadaan tahun 2010 yang terdiri dari peningkatan ekspor menuju Jepang sebesar 41,80 persen, menuju ASEAN sebesar 34,62 persen, menuju NAFTA sebesar 22,61 persen dan ke Korea Selatan naik sebesar 34,85 persen.

Nilai ekspor periode Januari - September 2011, menuju tujuh negara tujuan utama yaitu Jepang, Korea Selatan, Taiwan, RR China, Singapura, Amerika dan Jerman mencapai sebesar US\$ 87 937,1 juta atau sekitar 57,77 persen dari total ekspor. Dibandingkan periode tahun sebelumnya nilai ini naik US\$ 24 836,1 juta atau sekitar 39,36 persen.

Selain tujuh negara tujuan utama di atas, negara tujuan yang membeli produk nasional di atas US\$ 100 juta pada bulan September 2011 antara lain Hongkong, Malaysia dan Australia masing-masing dengan nilai US\$ 212,5 juta, US\$ 857,3 juta dan US\$ 507,1 juta. Sedangkan dari kawasan Eropa antara lain ke Belanda dan Inggris masing-masing dengan nilai US\$ 315,8 juta dan US\$ 133,1 juta.

**Grafik 5: EKSPOR INDONESIA MENURUT NEGARA
TUJUAN UTAMA BULAN SEPTEMBER 2010 & 2011**



Perbandingan nilai ekspor bulan September 2010 dan 2011 ke beberapa negara tertentu disajikan pada Grafik 5.

TABEL 1. RINGKASAN PERKEMBANGAN EKSPOR INDONESIA

JENIS BARANG	BERAT BERSIH (RIBU TON)		PERUB	NILAI FOB (JUTA US \$)		PERUB
	JAN-SEP 2010	JAN-SEP 2011	%	JAN-SEP 2010	JAN-SEP 2011	%
	(1)	(2)	(3)	(4)	(5)	(6)
Total Ekspor	346 503,7	419 675,5	21,12	110 916,3	152 225,7	37,24
MIGAS	36 749,5	45 229,8	23,08	19 122,0	31 406,6	64,24
MINYAK MENTAH	12 599,2	13 200,0	4,77	6 991,9	10 110,2	44,60
HASIL MINYAK	5 402,5	5 563,7	2,98	2 883,4	3 740,9	29,74
GAS ALAM	18 747,8	26 466,1	41,17	9 246,6	17 555,5	89,86
NON MIGAS	309 754,2	374 445,7	20,88	91 794,3	120 819,1	31,62
HASIL PERTANIAN	2 096,1	1 935,4	-7,67	3 574,6	3 774,1	5,58
HASIL INDUSTRI	42 341,6	46 733,3	10,37	68 848,4	91 806,6	33,35
HASIL TAMBANG	265 314,8	325 775,9	22,79	19 363,7	25 229,2	30,29
LAINNYA	1,7	1,1	-34,62	7,6	9,2	20,78

TABEL 2. PERKEMBANGAN EKSPOR KOMODITI HASIL PERTANIAN

JENIS BARANG	BERAT BERSIH (TON)		PERUB	NILAI FOB (RIBU US \$)		PERUB
	JAN-SEP 2010	JAN-SEP 2011	%	JAN-SEP 2010	JAN-SEP 2011	%
	(1)	(2)	(3)	(4)	(5)	(6)
TOTAL PERTANIAN	2 096 102	1 935 357	-7,67	3 574 614	3 774 125	5,58
KARET ALAM	9 350	8 148	-12,86	21 251	26 367	24,07
KOPI	314 149	290 508	-7,53	568 561	817 560	43,79
KAYU BULAT	1	0	-100,00	19	0	-100,00
UDANG SEGAR/BEKU	85 217	86 226	1,18	619 469	756 334	22,09
TEH	59 273	51 796	-12,61	113 018	103 121	-8,76
REMPAH-REMPAH	90 550	77 368	-35,92	265 810	320 511	20,58
-LADA HITAM	31 762	20 353	-35,92	106 386	89 011	-16,33
-LADA PUTIH	8 950	7 464	-16,61	46 178	59 814	29,53
-KAYU MANIS DAN BUNGANYA	21 142	22 502	6,43	22 070	29 365	33,06
-BIJI PALA & BUNGANYA DAN KAPULAGA	17 689	19 067	7,79	69 252	117 065	69,04
-PANILI	149	110	-26,22	1 941	1 864	-3,96
-LAINNYA	10 858	7 872	-27,50	19 983	23 390	17,05
TEMBAKAU	22 773	15 320	-32,73	58 107	49 299	-15,16
BIJI COKLAT	317 143	162 166	-48,87	883 932	478 144	-45,91
IKAN DAN LAIN-LAIN	437 671	372 066	-17,26	591 610	647 649	9,47
-IKAN TONGKOL/TUNA	48 588	40 204	-17,26	136 031	142 939	5,08
-UBUR-UBUR	5 898	7 269	23,26	15 693	19 493	24,21
-KEPITING, KERANG-KERANGAN	42 857	50 775	18,47	124 540	167 340	34,37
-BEKICOT	1 695	1 626	-4,06	4 499	3 828	-14,91
-IKAN LAINNYA	338 634	272 192	-19,62	310 846	314 048	1,03
BIJI-BIJIAN	96 992	204 428	18,44	17 782	22 155	24,59
-BIJI BUNGA	71	84	18,44	1 412	1 702	20,51
-BIJI KAPAS	1 068	960	-10,15	256	255	-0,35
-BIJI LAINNYA	95 853	203 384	112,18	16 114	20 198	25,34
BULU BEBEK	248	479	93,03	231	507	119,67
DAMAR DAN GETAH DAMAR	35 025	26 648	-23,92	42 647	71 332	67,26
KOPAL DAN LAIN-LAIN	19 262	21 417	11,19	15 889	20 917	31,65
SAYUR-SAYURAN	65 694	61 000	-7,15	39 250	41 388	5,45
BUAH-BUAHAN	171 089	149 736	-12,48	92 679	123 301	33,04
KULIT KERANG DAN LAIN-LAIN	10 829	8 758	-19,13	6 857	6 553	-4,43
TANAMAN OBAT	6 949	9 426	35,64	8 244	11 453	38,93

TABEL 2. PERKEMBANGAN EKSOR KOMODITI HASIL PERTANIAN

JENIS BARANG	BERAT BERSIH (TON)		PERUB	NILAI FOB (RIBU US \$)		PERUB
	JAN-SEP 2010	JAN-SEP 2011	%	JAN-SEP 2010	JAN-SEP 2011	%
(1)	(2)	(3)	(4)	(5)	(6)	(7)
BAHAN NABATI LAINNYA	155 345	176 818	40,39	97 985	121 752	24,26
-GANGGANG LAUT	80 863	113 524	40,39	93 826	117 458	25,19
-LAINNYA	74 482	63 294	-15,02	4 159	4 295	3,25
HASIL PERTANIAN LAINNYA	198 540	213 052	132,63	131 271	155 782	18,67
-MUTIARA	7	16	132,63	21 036	22 548	7,19
-LAINNYA	198 532	213 036	7,31	110 235	133 234	20,86

TABEL 3. PERKEMBANGAN EKSPOR KOMODITI HASIL INDUSTRI

JENIS BARANG	BERAT BERSIH (TON)		PERUB	NILAI FOB (RIBU US \$)		PERUB
	JAN-SEP 2010	JAN-SEP 2011	%	JAN-SEP 2010	JAN-SEP 2011	%
(1)	(2)	(3)	(4)	(5)	(6)	(7)
TOTAL INDUSTRI	42 341 640	46 733 337	10,37	68 848 409	91 806 595	33,35
KAYU OLAHAN	2 716 143	2 995 101	10,27	2 126 876	2 374 143	11,63
-KAYU LAPIS	1 384 688	1 375 471	-0,67	1 218 282	1 397 522	14,71
-KAYU GERGAIAN	24 163	30 851	27,68	23 104	29 778	28,89
-KAYU OLAHAN LAIN	1 307 293	1 588 779	21,53	885 490	946 842	6,93
BARANG DARI LOGAM TIDAK MULIA	2 016 392	2 346 110	16,35	7 005 747	9 413 407	34,37
-TIMAH	67 798	75 978	12,07	1 119 341	1 983 793	77,23
-ALUMINIUM	226 499	215 585	-4,82	569 472	642 061	12,75
-NIKEL	85 861	62 234	-27,52	1 063 936	970 438	-8,79
-BESI/BAJA	1 252 818	1 557 309	24,30	1 773 105	2 539 010	43,20
-TEMBAGA	230 958	230 718	-0,10	2 301 624	3 062 760	33,07
-SENG	2 162	2 857	32,13	2 539	3 258	28,31
-LOGAM TIDAK MULIA LAIN	150 296	201 429	34,02	175 730	212 087	20,69
TEKSTIL	1 464 521	1 472 936	0,57	8 274 238	10 203 164	23,31
-PAKAIAN JADI	335 282	345 924	3,17	4 863 108	5 962 600	22,61
-KAIN TENUN	182 593	185 932	1,83	1 038 110	1 336 417	28,74
-TEKSTIL LAINNYA	946 646	941 080	-0,59	2 373 020	2 904 147	22,38
KARET ALAM OLAHAN	2 136 611	2 387 850	11,76	6 596 384	11 177 731	69,45
-BARANG DARI KARET	412 642	432 020	4,70	1 473 567	1 881 867	27,71
-SHEET	49 474	54 196	9,54	155 351	262 717	69,11
-CRUMB RUBBER	1 637 779	1 868 614	14,09	4 854 514	8 870 481	82,73
-CREPE	36 716	33 020	-10,07	112 951	162 666	44,01
MAKANAN TERNAK	2 406 811	2 710 899	12,63	232 241	387 953	67,05
-BUNGKIL KELAPA	188 420	144 931	-23,08	19 217	26 806	39,49
-DEDAK/BEKATUL	321 739	275 044	-14,51	54 225	54 708	0,89
-LAINNYA	1 896 653	2 290 924	20,79	158 798	306 439	92,97
MINYAK ATSIRI DAN LAINNYA	66 623	87 728	31,68	330 414	435 849	31,91
-MINYAK ATSIRI LAINNYA	3 229	2 889	-10,54	83 134	114 798	38,09
-WANGI-WANGIAN DARI MINYAK ATSIRI	63 394	84 839	33,83	247 280	321 051	29,83
ROTAN OLAHAN	25 940	27 447	5,81	25 834	28 034	8,52
MINYAK NABATI	12 735 529	12 895 678	1,26	9 925 283	14 989 575	51,02
-MINYAK KELAPA SAWIT	11 155 168	11 286 286	1,18	8 459 137	12 402 765	46,62
-MINYAK BIJI KELAPA SAWIT	1 078 774	973 853	-9,73	1 019 778	1 598 045	56,71
-MINYAK NABATI LAIN	501 587	635 539	26,71	446 368	988 764	121,51
ASAM BERLEMAK	689 686	1 036 617	50,30	615 613	1 304 419	111,89
-STEARIN	159 784	210 042	31,45	149 762	265 026	76,96
-ASAM BERLEMAK LAIN	529 902	826 575	55,99	465 851	1 039 393	123,12

TABEL 3. PERKEMBANGAN EKSPOR KOMODITI HASIL INDUSTRI

JENIS BARANG	BERAT BERSIH (TON)		PERUB	NILAI FOB (RIBU US \$)		PERUB
	JAN-SEP 2010	JAN-SEP 2011	%	JAN-SEP 2010	JAN-SEP 2011	%
	(1)	(2)	(3)	(4)	(5)	(6)
ALAT LISTRIK, UKUR, FOGRAFI, DLL	498 373	505 233	1,38	7 737 513	8 692 440	12,34
-ALAT LISTRIK	383 217	394 338	2,90	4 495 256	5 479 546	21,90
-DIODE TRANSISTOR	722	939	29,97	168 363	137 523	-18,32
-AUDIO VISUAL	107 201	101 685	-5,15	2 831 179	2 767 735	-2,24
-FOTOGRAFI DAN OPTIK	2 011	2 208	9,79	140 394	165 980	18,22
-ALAT UKUR	418	905	116,67	14 014	23 510	67,76
-LONCENG, ARLOJI DAN BAGIANNYA	4 804	5 159	7,40	88 308	118 146	33,79
MAKANAN OLAHAN	1 315 092	1 759 056	33,76	2 577 099	3 386 341	31,40
-COKLAT OLAHAN	84 266	127 442	51,24	322 624	490 029	51,89
-GULA TETES	243 822	347 687	42,60	34 796	44 393	27,58
-KERUPUK UDANG	5 703	6 347	11,28	10 261	13 999	36,43
-BUAH/SAYURAN OLAHAN	286 624	466 443	62,74	210 646	356 059	69,03
-MINUMAN OLAHAN	98 706	182 831	85,23	57 559	135 772	135,88
-ROKOK DAN TEMBAKAU OLAHAN	72 410	62 794	-13,28	470 394	497 518	5,77
-DAGING TERNAK	3 624	3 011	-16,91	16 629	14 204	-14,59
-DAGING UNGGAS	236	26	-88,92	141	44	-68,55
-IKAN OLAHAN	160 161	161 668	0,94	632 181	789 606	24,90
-BERAS GILING	203	205	0,82	239	364	51,85
-KOPI OLAHAN	42	29	-31,81	106	81	-23,10
-TEH OLAHAN	6 011	5 315	-11,58	21 625	22 019	1,82
-GULA PASIR	437	650	48,86	699	793	13,42
-GULA LAINNYA	11 096	10 783	-2,82	8 681	11 669	34,42
-MAKANAN OLAHAN LAINNYA	341 750	383 826	12,31	790 518	1 009 791	27,74
SEMEN	1 802 721	1 511 073	-16,18	67 585	59 636	-11,76
BARANG ANYAMAN	10 489	10 907	3,99	33 621	41 804	24,34
-DARI ROTAN	3 043	2 454	-19,36	10 956	9 040	-17,49
-DARI BAHAN LAINNYA	7 446	8 453	13,53	22 665	32 765	44,56
MEUBEL DAN BAGIAN-BAGIANNYA	566 305	455 500	-19,57	1 465 677	1 246 102	-14,98
-DARI ROTAN	69 638	61 632	-11,50	207 931	199 192	-4,20
-DARI BAHAN LAINNYA	496 666	393 868	-20,70	1 257 747	1 046 910	-16,76
BAHAN KIMIA	3 187 823	3 626 700	13,77	2 397 213	3 591 821	49,83
-AN ORGANIK	975 589	1 063 381	9,00	291 604	441 773	51,50
-ORGANIK	1 961 978	2 352 869	19,92	1 926 493	2 954 080	53,34
-LAINNYA	250 256	210 449	-15,91	179 116	195 967	9,41
PUPUK	412 747	806 741	95,46	120 292	351 486	192,19
PRODUK PHARMASI	12 138	14 894	22,70	214 029	284 512	32,93
KULIT DAN BARANG DARI KULIT	9 748	9 641	-1,10	153 032	175 300	14,55
KACA DAN BARANG DARI KACA	596 392	577 650	-3,14	309 112	332 850	7,68
KERTAS DAN BARANG DARI KERTAS	3 283 477	3 258 955	-0,75	3 068 688	3 228 249	5,20
INDUSTRI LAINNYA	6 388 076	8 236 621	28,94	15 571 918	20 101 779	29,09
-GLISEROL DAN LARUTAN ALKALI	21 641	60 073	177,59	4 271	14 009	227,96
-MARGARIN DAN LEMAK LAINNYA	236 485	593 122	150,81	216 866	717 802	230,99
-SABUN MANDI DAN CUCI	411 465	438 282	6,52	424 785	532 791	25,43
-BAHAN CELUP ORGANIK SINTETIK	18 657	19 925	6,80	82 583	103 934	25,85
-PREPARAT PEMBASMI KUMAN, DLL	54 734	65 328	19,35	148 019	184 910	24,92
-DAMAR TIRUAN, BAHAN PLASTIK	936 109	949 104	1,39	1 566 835	1 909 437	21,87
-BAHAN KERTAS	1 790 140	2 190 142	22,34	1 045 529	1 175 570	12,44
-ALAS KAKI (KULIT, KARET DAN KANVAS)	118 914	146 131	22,89	1 783 975	2 396 623	34,34
-PRODUK KERAMIK	329 646	317 814	-3,59	245 525	278 763	13,54
-EMAS BATANGAN	24	22	-6,22	851 543	1 044 861	22,70
-PESAWAT UDARA DAN BAGIANNYA	3 411	1 112	-67,40	92 827	160 284	72,67
-KAPAL LAUT DAN SEJENISNYA	260 259	206 354	-20,71	991 412	1 092 043	10,15
-PERLENGKAPAN OLAHRAGA DAN MAINAN	26 750	26 490	-0,97	260 528	275 030	5,57

TABEL 3. PERKEMBANGAN EKSPOR KOMODITI HASIL INDUSTRI

JENIS BARANG	BERAT BERSIH (TON)		PERUB	NILAI FOB (RIBU US \$)		PERUB
	JAN-SEP 2010	JAN-SEP 2011	%	JAN-SEP 2010	JAN-SEP 2011	%
(1)	(2)	(3)	(4)	(5)	(6)	(7)
-PENA DAN PENSIL	9 073	11 138	22,76	67 571	91 812	35,87
-BATU SEMI PERMATA	0	0	-39,30	8	25	225,07
-KOPER, TAS, DOMPET PLASTIK/TEKSTIL	7 220	8 458	17,15	46 665	56 822	21,76
-BARANG DARI LOGAM MULIA	248	222	-10,19	185 254	134 662	-27,31
-PETI KEMAS	1 285	2 815	119,07	5 946	12 073	103,03
-KOMPUTER DAN BAGIANNYA	24 876	21 376	-14,07	670 535	553 240	-17,49
-KENDARAAN BERMOTOR RODA 2 DAN 3	5 439	8 260	51,85	44 305	75 848	71,20
-KENDARAAN BERMOTOR RODA 4 DAN LEE	91 371	133 366	45,96	693 225	1 125 804	62,40
-SUKU CADANG MESIN	69 033	83 867	21,49	633 663	678 602	7,09
-SUKU CADANG KENDARAAN	140 607	128 346	-8,72	1 023 767	1 007 788	-1,56
-UBI KAYU OLAHAN	48 216	63 464	31,62	9 407	17 955	90,88
-INDUSTRI LAINNYA	1 782 474	2 761 410	54,92	4 476 872	6 461 091	44,32

TABEL 4. PERKEMBANGAN EKSPOR KOMODITI HASIL PERTAMBANGAN

JENIS BARANG	BERAT BERSIH (TON)		PERUB	NILAI FOB (RIBU US \$)		PERUB
	JAN-SEP 2010	JAN-SEP 2011	%	JAN-SEP 2010	JAN-SEP 2011	%
(1)	(2)	(3)	(4)	(5)	(6)	(7)
TOTAL PERTAMBANGAN	265 314 753	325 775 926	22,79	19 363 700	25 229 242	30,29
BIJI TEMBAGA	2 060 423	1 290 915	-37,35	4 984 253	4 185 058	-16,03
BIJI NIKEL	10 787 464	27 775 374	157,48	326 562	967 355	196,22
BAUKSIT	20 188 142	29 140 594	44,35	353 464	554 868	56,98
BIJI TIMAH/TIN	0	0	-	0	0	-
BATU BARA	222 455 976	252 291 987	13,41	13 476 149	19 134 080	41,98
GRANIT	1 554 751	2 488 673	60,07	11 686	18 954	62,19
PASIR ALAM	1	13	1 145,02	0	3	1 142,44
HASIL TAMBANG LAIN	8 267 995	12 788 371	54,67	211 586	368 924	74,36

TABEL 5. PERKEMBANGAN EKSPOR INDONESIA MENURUT KOMODITI DAN NEGARA TUJUAN

JENIS BARANG	BERAT BERSIH (KG)		PERUB	NILAI FOB (US \$)		PERUB
	JAN-SEP 2010	JAN-SEP 2011	%	JAN-SEP 2010	JAN-SEP 2011	%
(1)	(2)	(3)	(4)	(5)	(6)	(7)
MINYAK MENTAH	12 599 163 623	13 200 030 106	4,77	6 991 916 987	10 110 162 673	44,60
JAPAN	2 917 532 531	4 812 151 970	64,94	1 632 753 095	3 668 836 824	124,70
KOREA, REPUBLIC OF	3 003 361 491	2 325 238 945	-22,58	1 630 909 618	1 658 480 747	1,69
TAIWAN	372 489 208	317 098 242	-14,87	198 540 377	210 668 789	6,11
CHINA	814 082 616	408 238 717	-49,85	456 888 514	309 327 086	-32,30
THAILAND	717 273 934	373 922 048	-47,87	407 107 598	329 817 756	-18,99
SINGAPORE	840 604 658	1 770 803 163	110,66	464 182 699	1 419 784 543	205,87
PHILIPPINES	51 781 804	29 551 800	-42,93	27 699 248	16 140 460	-41,73
MALAYSIA	556 032 149	134 467 170	-75,82	304 431 852	99 273 455	-67,39
VIET NAM	0	86 901 866	-	0	79 497 585	-
UNITED ARAB EMIRATES	0	10 000	-	0	100	-
AUSTRALIA	2 153 284 910	2 032 602 715	-5,60	1 205 812 678	1 667 212 172	38,26
NEW ZEALAND	133 457 352	0	-100,00	75 350 003	0	-100,00
UNITED STATES	1 039 262 970	876 293 470	-15,68	588 241 305	620 870 943	5,55
BRAZIL	0	32 750 000	-	0	30 252 213	-
HASIL MINYAK	5 402 506 780	5 563 670 955	2,98	2 883 434 314	3 740 928 371	29,74
JAPAN	1 172 190 508	1 298 934 712	10,81	573 550 521	881 128 317	53,63
HONG KONG	0	254 025	-	0	86 139	-
KOREA, REPUBLIC OF	530 127 759	535 602 839	1,03	318 617 336	325 559 848	2,18
TAIWAN	3 530 348	24 539 985	595,12	732 412	18 709 047	2 454,44
CHINA	974 912 687	565 792 687	-41,96	442 790 447	332 045 036	-25,01
PAPUA NEW GUINEA	320 589	10 491	-96,73	335 174	51 741	-84,56
THAILAND	787 364	2 135 095	171,17	910 000	2 355 249	158,82
SINGAPORE	1 109 295 278	1 213 028 685	9,35	685 620 492	1 043 216 760	52,16
PHILIPPINES	36 461 713	1 027 069	-97,18	24 084 327	1 412 670	-94,13
MALAYSIA	1 272 662 248	1 492 941 687	17,31	634 812 706	842 464 672	32,71
MYANMAR (FORM. BURMA)	349 618	386 196	10,46	436 899	604 082	38,27
CAMBODIA	244 263	609 035	149,34	387 918	739 000	90,50
VIET NAM	428 280	639 384	49,29	363 893	900 581	147,49
INDIA	86 241 140	191 690 958	122,27	44 265 445	49 560 696	11,96
PAKISTAN	966 756	1 702 328	76,09	1 167 984	2 996 237	156,53
BANGLADESH	32 702 849	437 056	-98,66	27 811 536	615 055	-97,79
IRAN (ISLAMIC REPUBLIC OF)	0	1 760 000	-	0	2 737 400	-
ISRAEL	0	60 000	-	0	102 000	-
YEMEN	27 290	0	-100,00	53 546	0	-100,00
SYRIA ARAB REPUBLIC	15 340	0	-100,00	20 260	0	-100,00
UNITED ARAB EMIRATES	345 016	14 545 546	4 115,90	428 216	18 907 247	4 315,35
QATAR	0	400 000	-	0	596 000	-
BAHRAIN	0	66 640	-	0	118 684	-
EGYPT	0	450	-	0	972	-
TANZANIA, UNITED REPUBLIC OF	4 015	1 081	-73,08	4 929	1 529	-68,98
KENYA	97 054 800	0	-100,00	63 686 874	0	-100,00
REUNION	20 000	0	-100,00	18 100	0	-100,00
MOZAMBIQUE	0	130 795	-	0	179 332	-
NIGERIA	16 603	0	-100,00	19 927	0	-100,00
BENIN	0	77 655 750	-	0	77 747 940	-
SOUTH AFRICA	13 804	32 820 179	237 658,47	37 990	22 700 465	59 653,79
AUSTRALIA	211 678	5 900 926	2 687,69	316 900	6 273 582	1 879,67
NEW ZEALAND	140 068	134 844	-3,73	187 874	261 647	39,27
SAMOA	0	32	-	0	79	-
EAST TIMOR	21 938 312	13 013 842	-40,68	13 446 305	10 172 411	-24,35
UNITED STATES	33 471 129	38 750 934	15,77	26 608 277	43 334 134	62,86
PANAMA	0	2 100 238	-	0	2 368 186	-
ARGENTINA	0	100 100	-	0	170 382	-
BRAZIL	0	1 420 530	-	0	2 011 776	-
UNITED KINGDOM	0	52	-	0	50	-
NETHERLANDS	25 645 000	40 104 683	56,38	20 719 764	43 785 902	111,32
FRANCE	0	41	-	0	65	-
GERMANY, FED. REP. OF	1 426 132	449 849	-68,46	1 034 533	434 599	-57,99
BELGIUM	600 000	4 519 992	653,33	573 000	6 577 600	1 047,92
DENMARK	0	2 060	-	0	1 100	-
FINLAND	340 593	0	-100,00	374 037	0	-100,00
ITALY	0	15	-	0	66	-
HUNGARY	0	144	-	0	93	-
UKRAINE	15 600	0	-100,00	16 692	0	-100,00
GAS ALAM	18 747 803 834	26 466 058 116	41,17	9 246 631 744	17 555 500 037	89,86
JAPAN	9 717 558 385	11 033 938 437	13,55	4 282 877 972	7 724 095 767	80,35
KOREA, REPUBLIC OF	2 896 721 571	6 374 556 106	120,06	1 783 130 626	4 160 371 974	133,32
TAIWAN	1 347 311 001	1 917 491 356	42,32	843 157 449	1 650 095 932	95,70
CHINA	6 148 646	1 637 162 101	26 526,38	7 157 620	282 082 482	3 841,01
THAILAND	56 630 420	97 149 409	71,55	46 670 736	93 608 073	100,57
SINGAPORE	3 182 678 698	3 837 297 214	20,57	2 022 604 614	3 323 698 190	64,33
PHILIPPINES	3 500 647	1 500 000	-57,15	2 940 543	2 145 000	-27,05
MALAYSIA	1 474 462 453	1 474 912 114	0,03	228 075 515	287 411 750	26,02
INDIA	6 002 908	0	-100,00	7 473 746	0	-100,00

TABEL 5. PERKEMBANGAN EKSPOR INDONESIA MENURUT KOMODITI DAN NEGARA TUJUAN

JENIS BARANG	BERAT BERSIH (KG)		PERUB %	NILAI FOB (US \$)		PERUB %
	JAN-SEP 2010	JAN-SEP 2011		JAN-SEP 2010	JAN-SEP 2011	
(1)	(2)	(3)	(4)	(5)	(6)	(7)
AUSTRALIA	0	25 808 211	-	0	19 674 779	-
NEW ZEALAND	56 682 505	0	-100,00	22 437 389	0	-100,00
EAST TIMOR	106 600	263 807	147,47	105 534	265 694	151,76
MEXICO	0	65 979 361	-	0	12 050 396	-
KARET ALAM	9 350 424	8 147 605	-12,86	21 251 418	26 366 872	24,07
JAPAN	162 000	126 074	-22,18	988 200	929 370	-5,95
KOREA, REPUBLIC OF	405 695	238 277	-41,27	795 584	936 857	17,76
TAIWAN	20 543	1 992	-90,30	58 964	19 462	-66,99
CHINA	2 048 539	1 188 960	-41,96	3 620 310	4 708 060	30,05
THAILAND	0	1 446	-	0	17 011	-
SINGAPORE	450 987	934 043	107,11	849 994	1 948 762	129,27
MALAYSIA	297 450	1 185 844	298,67	709 125	4 320 269	509,24
CAMBODIA	0	1 677	-	0	10 483	-
VIET NAM	201 600	92 444	-54,14	583 632	256 774	-56,00
INDIA	730 650	0	-100,00	2 037 173	0	-100,00
PAKISTAN	1 132 210	144 700	-87,22	3 179 283	500 217	-84,27
IRAN (ISLAMIC REPUBLIC OF)	201 600	0	-100,00	576 576	0	-100,00
TURKEY	1 317 599	2 847 529	116,11	2 727 430	8 090 890	196,65
UNITED ARAB EMIRATES	443 520	0	-100,00	1 250 162	0	-100,00
EGYPT	1 330	143 855	10 716,17	3 658	625 194	16 991,14
EAST TIMOR	27	0	-100,00	48	0	-100,00
UNITED STATES	267 323	83 104	-68,91	525 685	260 324	-50,48
BRAZIL	904 260	700 000	-22,59	1 841 638	2 112 000	14,68
UNITED KINGDOM	84 890	250 350	194,91	166 604	691 875	315,28
GERMANY, FED. REP. OF	337 780	101 070	-70,08	667 974	597 600	-10,54
BELGIUM	150 980	0	-100,00	317 913	0	-100,00
ITALY	170 490	106 240	-37,69	306 211	341 724	11,60
SPAIN	20 950	0	-100,00	45 252	0	-100,00
GREECE	1	0	-100,00	2	0	-100,00
KOPI	314 149 261	290 507 660	-7,53	568 561 332	817 559 553	43,79
JAPAN	44 017 739	46 913 646	6,58	83 665 969	139 503 599	66,74
HONG KONG	466 199	1 057 236	126,78	850 374	2 752 520	223,68
KOREA, DEMOCRATIC PEOPLE'S F	151 200	0	-100,00	245 700	0	-100,00
KOREA, REPUBLIC OF	4 104 920	955 491	-76,72	6 750 685	5 262 558	-22,04
TAIWAN	3 798 240	3 569 870	-6,01	9 631 049	14 452 562	50,06
CHINA	1 523 708	2 760 224	81,15	2 672 656	6 579 957	146,20
MACAU	0	600	-	0	3 185	-
THAILAND	1 406 400	3 187 000	126,61	2 202 738	7 972 560	261,94
SINGAPORE	4 357 478	4 809 995	10,38	6 322 126	10 679 054	68,92
PHILIPPINES	5 347 497	1 578 639	-70,48	7 689 738	3 562 847	-53,67
MALAYSIA	20 515 563	20 169 155	-1,69	27 736 475	43 076 515	55,31
LAO PEOPLE'S DEMOCRATIC REP	18 000	0	-100,00	68 075	0	-100,00
VIET NAM	440 850	1 041 360	136,22	579 899	1 448 578	149,80
INDIA	3 391 108	11 119 640	227,91	4 519 322	19 275 997	326,52
IRAN (ISLAMIC REPUBLIC OF)	2 120 398	2 210 600	4,25	3 270 374	3 285 034	0,45
SAUDI ARABIA	5 999	0	-100,00	18 125	0	-100,00
ISRAEL	37 200	19 200	-48,39	93 960	96 960	3,19
JORDAN	19 200	0	-100,00	64 067	0	-100,00
LEBANON	0	11	-	0	14	-
OMAN	0	19 200	-	0	46 270	-
TURKEY	0	19 200	-	0	43 680	-
UNITED ARAB EMIRATES	488 264	253 203	-48,14	1 007 821	666 389	-33,88
EGYPT	9 139 628	7 105 135	-22,26	14 081 319	16 940 961	20,31
LIBYAN ARAB JAMAHIRIYA	19 000	0	-100,00	43 881	0	-100,00
MOROCCO	5 555 698	8 689 677	56,41	8 033 990	18 519 946	130,52
ALGERIA	8 718 600	6 880 800	-21,08	12 796 005	12 355 675	-3,44
SOUTH AFRICA	3 898 196	3 990 000	2,36	5 795 887	7 508 672	29,55
AUSTRALIA	2 915 100	5 181 296	77,74	7 274 180	16 487 457	126,66
NEW ZEALAND	353 158	310 409	-12,10	1 271 628	1 965 862	54,59
EAST TIMOR	150	0	-100,00	24	0	-100,00
UNITED STATES	47 468 576	35 486 543	-25,24	128 625 536	186 528 092	45,02
CANADA	2 074 197	2 137 777	3,07	7 457 878	14 720 124	97,38
MEXICO	2 322 680	2 812 970	21,11	5 040 699	6 117 466	21,36
BRAZIL	2	0	-100,00	12	0	-100,00
ECUADOR	6 456 060	4 253 400	-34,12	8 836 934	8 086 458	-8,49
COSTA RICA	37 200	0	-100,00	67 332	0	-100,00
UNITED KINGDOM	18 954 237	12 254 195	-35,35	29 427 861	30 961 426	5,21
NETHERLANDS	759 695	854 416	12,47	1 691 446	4 031 644	138,35
FRANCE	4 181 200	3 841 139	-8,13	6 046 313	8 457 004	39,87
GERMANY, FED. REP. OF	45 553 525	24 620 101	-45,95	72 819 542	62 343 603	-14,39
BELGIUM	12 475 757	17 789 118	42,59	22 368 142	42 842 672	91,53
SWITZERLAND	2 228 028	1 488 605	-33,19	3 705 747	4 004 219	8,05
DENMARK	476 900	175 118	-63,28	1 110 364	695 646	-37,35
NORWAY	148 800	93 600	-37,10	521 688	555 726	6,52
SWEDEN	907 897	520 799	-42,64	1 778 288	2 098 053	17,98

TABEL 5. PERKEMBANGAN EKSPOR INDONESIA MENURUT KOMODITI DAN NEGARA TUJUAN

JENIS BARANG	BERAT BERSIH (KG)		PERUB	NILAI FOB (US \$)		PERUB
	JAN-SEP 2010	JAN-SEP 2011	%	JAN-SEP 2010	JAN-SEP 2011	%
(1)	(2)	(3)	(4)	(5)	(6)	(7)
FINLAND	38 400	0	-100,00	72 192	0	-100,00
IRELAND	159 600	186 000	16,54	574 860	1 226 265	113,32
ITALY	19 439 080	24 963 955	28,42	29 368 377	51 838 338	76,51
SPAIN	4 967 440	1 016 400	-79,54	7 189 609	2 094 383	-70,87
PORTUGAL	954 300	931 860	-2,35	1 420 102	1 993 980	40,41
ICELAND	18 000	19 200	6,67	67 500	148 800	120,44
GREECE	575 400	1 771 680	207,90	838 454	3 938 941	369,79
POLAND	192 000	576 000	200,00	485 759	1 109 509	128,41
ROMANIA	1 737 000	1 403 400	-19,21	2 566 152	2 929 190	14,15
BULGARIA	3 730 200	2 157 660	-42,16	5 449 728	4 712 207	-13,53
ALBANIA	0	18 600	-	0	42 408	-
ARMENIA	447 600	2 222 400	396,51	715 968	4 548 341	535,27
UKRAINE	91 794	0	-100,00	237 040	0	-100,00
LATVIA	93 000	0	-100,00	215 760	0	-100,00
ESTONIA	631 200	1 075 200	70,34	880 118	1 885 240	114,20
GEORGIA	6 308 399	5 155 437	-18,28	8 960 078	11 245 551	25,51
SLOVENIA	57 600	0	-100,00	185 885	0	-100,00
CZECH REPUBLIC	882 000	864 000	-2,04	1 154 028	1 689 791	46,43
RUSSIA FEDERATION	6 972 001	9 976 500	43,09	11 995 873	24 227 624	101,97
KAYU BULAT	1 014	0	-100,00	19 034	0	-100,00
JAPAN	1 014	0	-100,00	19 034	0	-100,00
UDANG SEGAR/BEKU	85 216 956	86 225 967	1,18	619 468 727	756 334 453	22,09
JAPAN	23 575 387	21 704 148	-7,94	231 230 242	247 989 153	7,25
HONG KONG	2 850 138	2 636 545	-7,49	14 899 853	16 471 864	10,55
KOREA, REPUBLIC OF	361 510	950 317	162,87	2 100 207	2 719 837	29,50
TAIWAN	1 395 336	1 070 595	-23,27	3 982 516	4 031 275	1,22
CHINA	4 907 592	3 636 832	-25,89	9 155 721	12 228 013	33,56
MACAU	735	680	-7,48	735	680	-7,48
THAILAND	2 299 150	383 608	-83,32	1 321 985	1 026 816	-22,33
SINGAPORE	1 640 568	1 579 414	-3,73	4 247 676	5 881 550	38,47
PHILIPPINES	40 995	56 077	36,79	221 019	392 873	77,76
MALAYSIA	2 174 501	2 072 082	-4,71	3 400 879	2 962 439	-12,89
BRUNEI DARUSSALAM	26 458	30	-99,89	36 641	547	-98,51
VIET NAM	828 022	1 381 295	66,82	5 936 363	9 916 418	67,05
SRI LANKA	641	15 063	2 249,92	832	16 927	1 934,50
IRAN (ISLAMIC REPUBLIC OF)	0	12	-	0	99	-
SAUDI ARABIA	8	1 500	18 650,00	50	6 960	13 820,00
KUWAIT	0	2	-	0	43	-
LEBANON	10 225	10 980	7,38	34 553	64 892	87,80
TURKEY	152 569	234 472	53,68	556 176	1 100 606	97,89
UNITED ARAB EMIRATES	136 238	81 433	-40,23	659 272	601 824	-8,71
BAHRAIN	0	149	-	0	578	-
CYPRUS	0	11 472	-	0	59 364	-
EGYPT	186 210	57 744	-68,99	1 889 124	563 321	-70,18
REUNION	61 536	98 415	59,93	467 201	883 930	89,20
SOUTH AFRICA	0	42	-	0	304	-
MAURITIUS	30 013	0	-100,00	229 169	0	-100,00
AUSTRALIA	179 368	398 292	122,05	1 664 082	4 505 695	170,76
NEW ZEALAND	23 319	10	-99,96	111 406	12	-99,99
EAST TIMOR	11 346	19 531	72,14	2 749	148 218	5 291,71
UNITED STATES	33 070 127	40 266 528	21,76	258 397 628	362 020 268	40,10
CANADA	333 445	512 995	53,85	2 437 482	4 655 233	90,99
TRINIDAD AND TOBAGO	43 706	14 706	-66,35	138 926	141 905	2,14
PUERTO RICO	527 025	372 592	-29,30	3 808 459	3 461 092	-9,12
UNITED KINGDOM	4 068 216	2 844 196	-30,09	32 362 182	27 219 378	-15,89
NETHERLANDS	727 600	394 576	-45,77	4 395 354	2 955 146	-32,77
FRANCE	1 505 854	880 972	-41,50	11 122 431	6 973 951	-37,30
GERMANY, FED. REP. OF	359 602	390 339	8,55	2 820 471	3 399 828	20,54
AUSTRIA	37	16	-56,76	291	623	114,09
BELGIUM	1 915 962	2 313 610	20,75	14 105 348	22 827 981	61,84
SWITZERLAND	102 596	104 267	1,63	624 826	817 412	30,82
DENMARK	255 050	261 575	2,56	1 269 081	1 506 261	18,69
NORWAY	0	1	-	0	2	-
SWEDEN	101 174	105 974	4,74	898 076	1 062 058	18,26
FINLAND	17	9 105	53 458,82	184	112 719	61 160,33
ITALY	951 310	912 912	-4,04	2 713 024	3 095 728	14,11
SPAIN	139 297	42 259	-69,66	583 350	179 271	-69,27
PORTUGAL	19 200	8 150	-57,55	66 961	47 270	-29,41
GREECE	22 097	45 476	105,80	93 150	210 495	125,97
HUNGARY	302	35	-88,41	2 051	472	-76,99
POLAND	186	241	29,57	5 978	7 540	26,13
ROMANIA	0	21	-	0	137	-
ALBANIA	11 266	0	-100,00	26 978	0	-100,00
UKRAINE	13 361	22 779	70,49	106 284	131 970	24,17
GEORGIA	0	12 960	-	0	94 536	-

TABEL 5. PERKEMBANGAN EKSPOR INDONESIA MENURUT KOMODITI DAN NEGARA TUJUAN

JENIS BARANG	BERAT BERSIH (KG)		PERUB	NILAI FOB (US \$)		PERUB
	JAN-SEP 2010	JAN-SEP 2011	%	JAN-SEP 2010	JAN-SEP 2011	%
(1)	(2)	(3)	(4)	(5)	(6)	(7)
CZECH REPUBLIC	0	6	-	0	162	-
RUSSIA FEDERATION	157 661	308 936	95,95	1 341 761	3 838 777	186,10
TEH	59 273 127	51 796 188	-12,61	113 017 989	103 121 144	-8,76
JAPAN	1 118 205	986 878	-11,74	2 569 036	2 396 554	-6,71
HONG KONG	94 244	156 648	66,22	49 843	88 096	76,75
KOREA, REPUBLIC OF	10 351	16 043	54,99	25 332	39 103	54,36
TAIWAN	449 712	338 313	-24,77	653 514	545 152	-16,58
CHINA	3 475 565	1 079 128	-68,95	6 025 997	2 003 691	-66,75
PAPUA NEW GUINEA	22 080	0	-100,00	56 187	0	-100,00
THAILAND	2 000	101 982	4 999,10	3 995	172 402	4 215,44
SINGAPORE	422 855	320 479	-24,21	813 916	723 734	-11,08
PHILIPPINES	5	0	-100,00	1	0	-100,00
MALAYSIA	5 611 947	4 812 920	-14,24	8 947 257	7 970 652	-10,92
CAMBODIA	1 084	0	-100,00	990	0	-100,00
BRUNEI DARUSSALAM	0	12 000	-	0	25 128	-
VIET NAM	24 000	0	-100,00	25 200	0	-100,00
INDIA	1 820 832	1 370 198	-24,75	3 564 856	2 725 276	-23,55
PAKISTAN	7 412 589	5 010 860	-32,40	17 839 421	12 886 356	-27,76
BANGLADESH	24 000	133 560	456,50	32 670	185 753	468,57
SRI LANKA	168 180	171 300	1,86	383 026	421 674	10,09
AFGHANISTAN	193 211	356 864	84,70	401 430	746 173	85,88
IRAN (ISLAMIC REPUBLIC OF)	64 000	741 859	1 059,15	169 993	1 798 027	957,71
SAUDI ARABIA	634 877	516 772	-18,60	866 184	702 219	-18,93
ISRAEL	141 480	166 355	17,58	273 409	489 165	78,91
JORDAN	0	10 000	-	0	19 454	-
TURKEY	431 360	457 100	5,97	862 812	942 994	9,29
UNITED ARAB EMIRATES	3 202 516	2 382 918	-25,59	5 907 291	4 539 800	-23,15
EGYPT	994 160	620 740	-37,56	2 110 770	1 265 704	-40,04
KENYA	0	22 000	-	0	39 600	-
NIGERIA	24 200	0	-100,00	48 374	0	-100,00
COTE D'IVOIRE	79 000	135 000	70,89	138 240	233 010	68,55
DJIBOUTI	152 249	30 000	-80,30	144 301	35 160	-75,63
SOUTH AFRICA	48 000	24 000	-50,00	126 970	67 065	-47,18
AUSTRALIA	414 134	345 244	-16,63	810 060	796 066	-1,73
NEW ZEALAND	436 422	325 246	-25,47	719 436	568 641	-20,96
NEW CALEDONIA	256	0	-100,00	682	0	-100,00
FIJI	88 000	52 800	-40,00	188 650	102 696	-45,56
SAMOA	18 500	15 250	-17,57	31 875	25 863	-18,86
EAST TIMOR	4 751	8 958	88,55	786	3 363	327,86
UNITED STATES	4 995 231	4 630 359	-7,30	9 484 642	9 000 314	-5,11
CANADA	481 138	394 636	-17,98	851 841	702 256	-17,56
SURINAME	16 536	0	-100,00	59 030	0	-100,00
CHILE	554 840	478 000	-13,85	1 067 969	1 027 924	-3,75
PUERTO RICO	540	1 080	100,00	1 382	2 527	82,85
NORFOLK ISLANDS	0	20 000	-	0	34 600	-
UNITED KINGDOM	6 390 904	8 404 235	31,50	11 864 969	17 343 631	46,18
NETHERLANDS	1 741 369	512 512	-70,57	3 503 885	979 136	-72,06
GERMANY, FED. REP. OF	4 403 448	3 750 965	-14,82	6 831 927	6 107 789	-10,60
BELGIUM	152	605 860	398 492,11	456	1 318 202	288 979,39
SWITZERLAND	119 000	22 000	-81,51	201 670	40 920	-79,71
DENMARK	9 560	0	-100,00	22 867	0	-100,00
ITALY	0	39	-	0	96	-
SPAIN	18 107	318 800	1 660,65	29 802	368 040	1 134,95
POLAND	2 237 310	2 101 867	-6,05	4 543 198	4 697 463	3,40
BULGARIA	900	0	-100,00	14 519	0	-100,00
BELARUS	0	14 819	-	0	34 115	-
KAZAKHSTAN	48 540	0	-100,00	126 882	0	-100,00
KYRGYZSTAN	132 799	119 019	-10,38	314 842	249 340	-20,80
UKRAINE	662 909	939 889	41,78	1 173 267	1 716 794	46,33
UZBEKISTAN	27 030	0	-100,00	38 555	0	-100,00
LITHUANIA	13 260	0	-100,00	34 611	0	-100,00
LATVIA	64 033	53 087	-17,09	118 361	110 713	-6,46
RUSSIA FEDERATION	9 770 756	8 707 606	-10,88	18 940 810	16 828 713	-11,15
-LADA HITAM	31 761 845	20 353 259	-35,92	106 386 128	89 011 297	-16,33
JAPAN	496 363	286 544	-42,27	2 186 679	1 809 191	-17,26
HONG KONG	91 339	62 798	-31,25	326 442	273 119	-16,33
KOREA, REPUBLIC OF	190 000	148 008	-22,10	732 870	809 231	10,42
TAIWAN	54 084	50 000	-7,55	151 341	143 936	-4,89
CHINA	244 559	950 000	288,45	1 059 535	2 946 157	178,06
SINGAPORE	1 529 175	1 577 105	3,13	5 520 365	5 260 442	-4,71
PHILIPPINES	163 703	328 827	100,87	102 447	160 551	56,72
MALAYSIA	831 434	231 788	-72,12	1 964 670	1 066 455	-45,72
VIET NAM	8 092 547	2 471 044	-69,47	28 910 103	13 376 560	-53,73
INDIA	2 435 703	2 037 892	-16,33	6 821 884	8 047 331	17,96
PAKISTAN	35 622	0	-100,00	115 511	0	-100,00

TABEL 5. PERKEMBANGAN EKSPOR INDONESIA MENURUT KOMODITI DAN NEGARA TUJUAN

JENIS BARANG	BERAT BERSIH (KG)		PERUB %	NILAI FOB (US \$)		PERUB %
	JAN-SEP 2010	JAN-SEP 2011		JAN-SEP 2010	JAN-SEP 2011	
(1)	(2)	(3)	(4)	(5)	(6)	(7)
TURKEY	78 020	0	-100,00	198 880	0	-100,00
UNITED ARAB EMIRATES	3 593	11 270	213,67	3 602	128 605	3 470,38
NIGERIA	0	9 000	-	0	29 700	-
BENIN	0	9 000	-	0	28 800	-
AUSTRALIA	424 000	195 300	-53,94	1 502 740	1 206 390	-19,72
UNITED STATES	14 031 945	10 944 371	-22,00	46 072 453	49 249 791	6,90
CANADA	115 000	74 986	-34,79	382 608	396 082	3,52
JAMAICA	50 000	0	-100,00	190 293	0	-100,00
DOMINICAN REPUBLIC	8 914	4 408	-50,55	26 375	17 995	-31,77
NETHERLANDS	568 344	278 336	-51,03	2 054 469	996 275	-51,51
FRANCE	242 270	201 885	-16,67	839 387	872 679	3,97
GERMANY, FED. REP. OF	203 500	54 470	-73,23	770 788	281 905	-63,43
BELGIUM	77 257	16 351	-78,84	307 025	106 833	-65,20
FINLAND	0	96	-	0	734	-
ITALY	228 000	96 000	-57,89	844 405	307 500	-63,58
SPAIN	45 000	0	-100,00	154 100	0	-100,00
POLAND	15 000	45 000	200,00	52 750	222 000	320,85
BULGARIA	80 322	64 680	-19,47	212 312	158 720	-25,24
UKRAINE	0	15 000	-	0	74 250	-
RUSSIA FEDERATION	1 426 151	189 100	-86,74	4 882 094	1 040 065	-78,70
-LADA PUTIH	8 950 498	7 464 018	-16,61	46 177 886	59 814 225	29,53
JAPAN	454 000	460 000	1,32	2 188 070	3 857 308	76,29
HONG KONG	33 999	31 999	-5,88	191 000	278 200	45,65
KOREA, REPUBLIC OF	37 000	75 497	104,05	206 030	661 556	221,10
TAIWAN	138 000	213 300	54,57	695 625	1 403 659	101,78
CHINA	30 440	55 000	80,68	146 728	438 308	198,72
SINGAPORE	1 714 401	1 576 961	-8,02	8 842 926	12 967 844	46,65
PHILIPPINES	11 294	14 990	32,73	37 377	49 705	32,98
MALAYSIA	284 357	461 798	62,40	1 480 272	3 901 134	163,54
VIET NAM	695 000	658 457	-5,26	3 582 113	5 394 319	50,59
INDIA	237 810	193 640	-18,57	955 758	1 197 433	25,29
AUSTRALIA	204 000	68 001	-66,67	1 132 735	506 996	-55,24
EAST TIMOR	0	50	-	0	17	-
UNITED STATES	2 246 000	1 714 600	-23,66	11 774 951	13 853 260	17,65
ARGENTINA	0	9 262	-	0	87 500	-
DOMINICAN REPUBLIC	12 213	0	-100,00	43 404	0	-100,00
UNITED KINGDOM	60 000	0	-100,00	316 125	0	-100,00
NETHERLANDS	1 068 451	673 663	-36,95	5 582 852	5 355 372	-4,07
FRANCE	251 000	216 000	-13,94	1 325 475	1 712 475	29,20
GERMANY, FED. REP. OF	1 342 899	896 000	-33,28	7 130 610	7 316 356	2,60
BELGIUM	96 786	73 800	-23,75	404 406	414 158	2,41
DENMARK	15 000	15 000	0,00	77 250	110 250	42,72
ITALY	15 000	56 000	273,33	52 250	308 375	490,19
RUSSIA FEDERATION	2 848	0	-100,00	11 929	0	-100,00
-KAYU MANIS DAN BUNGANYA	21 142 191	22 501 552	6,43	22 069 642	29 365 358	33,06
JAPAN	2 250	1 425	-36,67	5 919	3 232	-45,40
HONG KONG	46 080	0	-100,00	9 216	0	-100,00
KOREA, REPUBLIC OF	121 656	142 925	17,48	103 129	176 135	70,79
TAIWAN	0	23 173	-	0	13 932	-
CHINA	302 973	277 920	-8,27	175 059	365 485	108,78
THAILAND	1 038 577	830 209	-20,06	1 284 865	1 309 831	1,94
SINGAPORE	489 195	337 053	-31,10	480 772	488 535	1,61
PHILIPPINES	245	466	90,20	868	1 574	81,34
MALAYSIA	934 519	1 007 257	7,78	822 187	1 022 975	24,42
MYANMAR (FORM. BURMA)	0	12 595	-	0	17 705	-
VIET NAM	529 029	407 680	-22,94	484 584	469 348	-3,14
MALDIVES	413	617	49,39	1 223	1 506	23,14
INDIA	362 271	480 842	32,73	403 940	669 614	65,77
PAKISTAN	48 000	2 009	-95,81	8 640	3 573	-58,65
BANGLADESH	54 625	0	-100,00	23 775	0	-100,00
SRI LANKA	0	13 300	-	0	7 280	-
IRAQ	8 010	0	-100,00	8 010	0	-100,00
SAUDI ARABIA	0	123 299	-	0	210 261	-
ISRAEL	92 227	126 104	36,73	79 514	166 025	108,80
JORDAN	13 119	27 389	108,77	12 380	35 561	187,25
LEBANON	0	19 000	-	0	33 225	-
OMAN	13 000	0	-100,00	8 124	0	-100,00
SYRIA ARAB REPUBLIC	141 338	63 949	-54,75	102 814	74 600	-27,44
TURKEY	373 190	128 849	-65,47	255 905	112 529	-56,03
UNITED ARAB EMIRATES	976 676	715 734	-26,72	689 829	643 829	-6,67
BAHRAIN	1 742	26 000	1 392,54	4 731	23 454	395,75
EGYPT	115 978	152 436	31,44	103 241	170 343	65,00
LIBYAN ARAB JAMAHIRIYA	86 994	20 000	-77,01	83 990	28 094	-66,55
MOROCCO	232 058	141 677	-38,95	176 137	152 086	-13,65
TUNISIA	17 000	0	-100,00	20 740	0	-100,00

TABEL 5. PERKEMBANGAN EKSPOR INDONESIA MENURUT KOMODITI DAN NEGARA TUJUAN

JENIS BARANG	BERAT BERSIH (KG)		PERUB	NILAI FOB (US \$)		PERUB
	JAN-SEP 2010	JAN-SEP 2011	%	JAN-SEP 2010	JAN-SEP 2011	%
(1)	(2)	(3)	(4)	(5)	(6)	(7)
ALGERIA	684 518	592 203	-13,49	741 539	775 608	4,59
SOUTH AFRICA	13 000	101 800	683,08	13 390	119 738	794,23
MAURITIUS	42 400	85 096	100,70	39 167	118 790	203,29
AUSTRALIA	24 631	25 231	2,44	35 343	53 858	52,39
NEW ZEALAND	135	0	-100,00	1 086	0	-100,00
AMERICAN SAMOA	0	18 800	-	0	35 454	-
UNITED STATES	9 656 057	8 959 555	-7,21	10 468 853	12 942 892	23,63
CANADA	157 458	182 586	15,96	194 311	215 981	11,15
MEXICO	122 780	167 000	36,02	115 818	201 634	74,10
GUATEMALA	797	5 604	603,14	1 845	18 360	895,12
PANAMA	0	47 195	-	0	39 892	-
SURINAME	10 167	10 159	-0,08	5 056	17 863	253,30
VENEZUELA	344 249	264 000	-23,31	368 931	322 075	-12,70
ARGENTINA	0	10 834	-	0	17 478	-
BRAZIL	411 062	1 224 645	197,92	403 432	1 200 371	197,54
COLOMBIA	20 500	0	-100,00	15 768	0	-100,00
URUGUAY	0	10 000	-	0	15 050	-
TRINIDAD AND TOBAGO	20 000	0	-100,00	36 519	0	-100,00
DOMINICAN REPUBLIC	557 999	1 132 500	102,96	501 601	929 514	85,31
COSTA RICA	0	8 500	-	0	15 972	-
UNITED KINGDOM	28 000	34 678	23,85	37 424	42 886	14,59
NETHERLANDS	563 941	2 354 135	317,44	826 428	2 991 530	261,98
FRANCE	352 119	191 113	-45,72	407 148	301 523	-25,94
GERMANY, FED. REP. OF	1 001 397	690 276	-31,07	1 074 696	888 509	-17,32
BELGIUM	109 026	86 200	-20,94	156 147	149 236	-4,43
NORWAY	9 000	18 000	100,00	10 125	30 240	198,67
SWEDEN	23 410	100 252	328,24	43 956	137 299	212,36
FINLAND	24 999	49 999	100,00	24 177	50 935	110,68
ITALY	32 709	40 783	24,68	52 950	87 946	66,09
SPAIN	102 472	96 206	-6,11	98 130	107 505	9,55
PORTUGAL	143 000	141 036	-1,37	259 831	286 060	10,09
GREECE	307 491	299 069	-2,74	391 494	459 970	17,49
HUNGARY	12 000	12 000	0,00	8 650	10 800	24,86
POLAND	122 999	160 999	30,89	112 616	191 759	70,28
ROMANIA	3 067	14 000	356,47	2 200	15 960	625,45
BULGARIA	9 000	42 694	374,38	11 700	31 511	169,32
UKRAINE	25 000	2 480	-90,08	11 197	6 337	-43,40
ESTONIA	0	54 885	-	0	76 061	-
SLOVENIA	12 000	8 950	-25,42	10 475	15 886	51,66
RUSSIA FEDERATION	193 643	176 181	-9,02	238 047	242 143	1,72
-BIJI PALA & BUNGANYA DAN KAI	17 688 784	19 066 721	7,79	69 252 040	117 065 327	69,04
JAPAN	399 851	496 021	24,05	3 999 261	7 350 934	83,81
HONG KONG	10 303	14 770	43,36	107 213	270 304	152,12
KOREA, REPUBLIC OF	327 091	192 249	-41,22	906 617	822 526	-9,28
TAIWAN	39 560	109 061	175,69	78 724	70 316	-10,68
CHINA	358 409	45 852	-87,21	424 741	183 954	-56,69
THAILAND	128 416	321 274	150,18	968 295	1 389 614	43,51
SINGAPORE	400 781	343 685	-14,25	3 306 984	4 565 363	38,05
PHILIPPINES	91 800	61 851	-32,62	314 854	302 734	-3,85
MALAYSIA	1 109 433	690 924	-37,72	1 626 503	2 303 096	41,60
MYANMAR (FORM. BURMA)	0	3 904	-	0	7 520	-
CAMBODIA	180	0	-100,00	80	0	-100,00
VIET NAM	6 391 959	7 928 598	24,04	12 169 482	24 782 694	103,65
INDIA	1 849 468	2 091 814	13,10	6 936 633	11 879 885	71,26
PAKISTAN	241 979	111 964	-53,73	1 045 985	992 056	-5,16
BANGLADESH	226 176	52 440	-76,81	837 174	992 939	18,61
SAUDI ARABIA	60 856	25 106	-58,75	38 575	18 738	-51,42
ISRAEL	31 696	41 425	30,69	68 920	109 745	59,24
JORDAN	2 638	26 742	913,72	2 713	58 356	2 050,98
YEMEN	0	9 000	-	0	75 240	-
SYRIA ARAB REPUBLIC	29 640	11 499	-61,20	103 312	7 050	-93,18
UNITED ARAB EMIRATES	436 558	90 099	-79,36	789 535	84 480	-89,30
BAHRAIN	5 633	0	-100,00	15 294	0	-100,00
EGYPT	21 875	10 861	-50,35	26 231	48 000	82,99
MOROCCO	52 121	77 354	48,41	319 632	704 355	120,36
ALGERIA	0	18 240	-	0	9 120	-
GHANA	15 999	0	-100,00	37 300	0	-100,00
NIGERIA	88 142	67 508	-23,41	284 306	182 913	-35,66
BENIN	24 000	0	-100,00	120 000	0	-100,00
SOUTH AFRICA	14 003	30 000	114,24	106 414	524 000	392,42
MAURITIUS	10 000	4 098	-59,02	14 750	2 525	-82,88
AUSTRALIA	159 208	41 767	-73,77	928 481	403 912	-56,50
NEW CALEDONIA	0	3 877	-	0	16 300	-
EAST TIMOR	7 676	2 429	-68,36	1 255	705	-43,82
UNITED STATES	1 175 353	1 653 923	40,72	5 510 286	12 802 661	132,34
CANADA	65 080	75 980	16,75	196 475	547 865	178,85

TABEL 5. PERKEMBANGAN EKSPOR INDONESIA MENURUT KOMODITI DAN NEGARA TUJUAN

JENIS BARANG	BERAT BERSIH (KG)		PERUB	NILAI FOB (US \$)		PERUB
	JAN-SEP 2010	JAN-SEP 2011	%	JAN-SEP 2010	JAN-SEP 2011	%
	(1)	(2)	(3)	(4)	(5)	(6)
MEXICO	3 334	0	-100,00	5 950	0	-100,00
SURINAME	0	377	-	0	9 239	-
VENEZUELA	0	10 000	-	0	175 000	-
ARGENTINA	93 291	91 088	-2,36	377 288	415 542	10,14
BRAZIL	27 891	66 656	138,99	52 700	323 647	514,13
DOMINICAN REPUBLIC	42 869	8 591	-79,96	161 315	35 075	-78,26
UNITED KINGDOM	0	99 513	-	0	1 418 855	-
NETHERLANDS	1 358 761	1 491 010	9,73	10 648 471	17 506 845	64,41
FRANCE	165 990	265 623	60,02	1 834 666	2 978 803	62,36
GERMANY, FED. REP. OF	981 324	908 964	-7,37	6 105 997	9 488 474	55,40
BELGIUM	432 299	236 205	-45,36	2 708 648	1 827 820	-32,52
SWEDEN	0	192 477	-	0	326 246	-
ITALY	532 654	743 447	39,57	4 641 959	8 803 402	89,65
SPAIN	124 997	104 422	-16,46	773 020	1 145 981	48,25
BULGARIA	3 867	0	-100,00	8 741	0	-100,00
UKRAINE	29 800	40 032	34,34	62 144	147 566	137,46
ESTONIA	0	22 685	-	0	30 691	-
CROATIA	0	10 000	-	0	191 050	-
RUSSIA FEDERATION	115 823	121 316	4,74	585 116	731 191	24,97
-PANILI	149 198	110 073	-26,22	1 940 957	1 864 138	-3,96
JAPAN	5	134	2 580,00	250	4 946	1 878,40
HONG KONG	0	130	-	0	5 113	-
KOREA, REPUBLIC OF	100	0	-100,00	2 900	0	-100,00
TAIWAN	1 358	299	-77,98	57 255	20 790	-63,69
CHINA	15 850	3 604	-77,26	218 760	93 950	-57,05
SINGAPORE	983	1 868	90,03	20 855	24 934	19,56
MALAYSIA	3 019	12 859	325,94	21 805	81 248	272,61
VIET NAM	30	0	-100,00	853	0	-100,00
UNITED ARAB EMIRATES	0	350	-	0	800	-
AUSTRALIA	671	573	-14,61	17 600	22 374	27,13
NEW ZEALAND	233	140	-39,91	13 739	9 698	-29,41
UNITED STATES	114 113	61 076	-46,48	1 517 146	832 779	-45,11
CANADA	5	0	-100,00	36	0	-100,00
PUERTO RICO	0	90	-	0	4 816	-
DOMINICA	380	0	-100,00	12 230	0	-100,00
UNITED KINGDOM	1 323	2 200	66,29	36 940	82 888	124,39
NETHERLANDS	11 028	26 250	138,03	17 404	669 370	3 746,07
FRANCE	0	400	-	0	6 600	-
GERMANY, FED. REP. OF	100	100	0,00	3 184	3 832	20,35
-LAINNYA	10 857 788	7 872 286	-27,50	19 983 025	23 390 170	17,05
JAPAN	369 949	473 824	28,08	866 838	1 053 518	21,54
HONG KONG	30 601	11 443	-62,61	263 552	156 343	-40,68
KOREA, REPUBLIC OF	10 357	17 645	70,37	41 386	44 971	8,66
TAIWAN	321 341	158 994	-50,52	291 141	544 021	86,86
CHINA	20 864	182 647	775,42	3 595	38 083	959,33
THAILAND	30 776	18 781	-38,98	147 696	143 566	-2,80
SINGAPORE	706 671	787 806	11,48	833 876	1 476 169	77,03
PHILIPPINES	1 129	156	-86,18	8 147	2 886	-64,58
MALAYSIA	1 225 813	669 073	-45,42	1 202 738	1 180 130	-1,88
BRUNEI DARUSSALAM	5	412	8 140,00	14	770	5 400,00
NEPAL	13 500	0	-100,00	76 325	0	-100,00
VIET NAM	1 035 644	1 021 965	-1,32	3 081 581	3 122 536	1,33
INDIA	2 202 628	2 764 125	25,49	5 002 141	8 213 502	64,20
PAKISTAN	202 391	93 047	-54,03	558 214	331 703	-40,58
BANGLADESH	2 229 710	10 000	-99,55	1 699 935	33 600	-98,02
IRAN (ISLAMIC REPUBLIC OF)	24 010	0	-100,00	31 213	0	-100,00
SAUDI ARABIA	536 196	197 034	-63,25	1 848 234	1 012 772	-45,20
ISRAEL	0	7 000	-	0	5 950	-
JORDAN	39 229	43 712	11,43	18 880	23 364	23,75
LEBANON	149 000	0	-100,00	170 870	0	-100,00
SYRIA ARAB REPUBLIC	179 820	36 980	-79,43	88 659	23 530	-73,46
UNITED ARAB EMIRATES	247 454	27 078	-89,06	92 068	18 848	-79,53
QATAR	1 437	0	-100,00	564	0	-100,00
BAHRAIN	11 151	21	-99,81	13 195	90	-99,32
EGYPT	255 977	303 841	18,70	119 421	149 341	25,05
LIBYAN ARAB JAMAHIRIYA	15 195	0	-100,00	3 920	0	-100,00
MOROCCO	2 476	6 788	174,15	9 884	84 804	757,99
CAMEROON	0	8 856	-	0	15 417	-
NIGERIA	12 299	646	-94,75	21 420	2 460	-88,52
BENIN	11 453	47 877	318,03	6 324	29 464	365,91
SOUTH AFRICA	29 743	15 000	-49,57	16 220	13 450	-17,08
AUSTRALIA	107 148	76 537	-28,57	280 265	229 532	-18,10
NEW ZEALAND	6 220	4 019	-35,39	46 239	27 524	-40,47
SAMOA	0	191	-	0	497	-
EAST TIMOR	4 061	3 189	-21,47	1 247	1 435	15,08

TABEL 5. PERKEMBANGAN EKSPOR INDONESIA MENURUT KOMODITI DAN NEGARA TUJUAN

JENIS BARANG	BERAT BERSIH (KG)		PERUB	NILAI FOB (US \$)		PERUB
	JAN-SEP 2010	JAN-SEP 2011	%	JAN-SEP 2010	JAN-SEP 2011	%
(1)	(2)	(3)	(4)	(5)	(6)	(7)
UNITED STATES	423 959	424 831	0,21	2 148 504	2 822 899	31,39
CANADA	26 170	8 285	-68,34	39 975	13 874	-65,29
ARGENTINA	820	5 772	603,90	3 165	20 093	534,85
BRAZIL	38 199	37 181	-2,66	290 987	373 261	28,27
UNITED KINGDOM	21 060	9 495	-54,91	35 185	162 016	360,47
NETHERLANDS	220 372	255 050	15,74	225 428	442 636	96,35
FRANCE	23 932	56 873	137,64	126 012	957 704	660,01
GERMANY, FED. REP. OF	43 579	43 604	0,06	214 740	170 048	-20,81
AUSTRIA	0	150	-	0	11 415	-
BELGIUM	7 568	170	-97,75	32 401	870	-97,31
SWITZERLAND	200	1 160	480,00	5 908	316 982	5 265,30
SWEDEN	0	66	-	0	121	-
ITALY	113	15 907	13 976,99	416	53 797	12 831,97
SPAIN	16 023	10 560	-34,09	12 577	29 098	131,36
UKRAINE	0	12 000	-	0	31 680	-
RUSSIA FEDERATION	1 545	2 495	61,49	1 925	3 400	76,62
TEBKAU	22 773 396	15 320 320	-32,73	58 107 079	49 298 976	-15,16
JAPAN	84 779	26 099	-69,22	515 053	54 727	-89,37
HONG KONG	0	5 869	-	0	40 150	-
KOREA, REPUBLIC OF	21 557	0	-100,00	15 988	0	-100,00
TAIWAN	74 100	2 700	-96,36	4 725	18 200	285,19
CHINA	1 142 641	655 762	-42,61	5 146 505	2 937 557	-42,92
THAILAND	0	10 400	-	0	24 000	-
SINGAPORE	189 033	18 756	-90,08	376 527	66 350	-82,38
PHILIPPINES	187 160	176 753	-5,56	510 138	359 501	-29,53
MALAYSIA	756 228	692 452	-8,43	926 549	2 151 242	132,18
CAMBODIA	9 600	0	-100,00	49 920	0	-100,00
VIET NAM	180 579	57 744	-68,02	367 810	206 088	-43,97
INDIA	0	400	-	0	1 160	-
BANGLADESH	19 200	0	-100,00	13 440	0	-100,00
SRI LANKA	217 122	334 670	54,14	3 408 614	7 883 525	131,28
TURKEY	0	9 000	-	0	50 850	-
UNITED ARAB EMIRATES	54 000	0	-100,00	43 659	0	-100,00
EGYPT	2 585 884	892 938	-65,47	6 660 184	2 163 166	-67,52
MOROCCO	166 200	54 000	-67,51	242 194	160 283	-33,82
TUNISIA	200 000	20 000	-90,00	301 500	27 000	-91,04
ALGERIA	273 000	100 000	-63,37	358 268	360 400	0,60
KENYA	86 759	26 880	-69,02	38 892	18 816	-51,62
CAMEROON	17 280	0	-100,00	6 566	0	-100,00
NIGERIA	0	89 793	-	0	72 814	-
SENEGAL	54 000	0	-100,00	46 440	0	-100,00
MAURITANIA	93 460	99 000	5,93	192 939	39 600	-79,48
SOUTH AFRICA	291 658	522 545	79,16	338 752	1 233 640	264,17
AUSTRALIA	383 735	112 439	-70,70	721 228	79 008	-89,05
EAST TIMOR	100	0	-100,00	33	0	-100,00
UNITED STATES	3 334 805	2 288 847	-31,36	4 761 727	2 642 974	-44,50
HONDURAS	34 134	22 720	-33,44	276 689	680 302	145,87
NICARAGUA	260 173	272 992	4,93	1 777 782	1 477 095	-16,91
CHILE	180 480	19 200	-89,36	63 168	11 520	-81,76
BRAZIL	7 060	6 890	-2,41	45 709	56 259	23,08
PARAGUAY	842 800	80 000	-90,51	1 180 200	164 000	-86,10
PUERTO RICO	431 509	378 433	-12,30	947 097	930 949	-1,70
DOMINICAN REPUBLIC	278 268	309 034	11,06	1 640 205	507 522	-69,06
UNITED KINGDOM	0	108 000	-	0	459 388	-
NETHERLANDS	1 646 394	613 222	-62,75	4 341 536	1 604 884	-63,03
FRANCE	116 469	989 625	749,69	17 044	352 166	1 966,22
GERMANY, FED. REP. OF	1 456 865	342 624	-76,48	3 504 663	2 731 566	-22,06
AUSTRIA	18 000	0	-100,00	12 600	0	-100,00
BELGIUM	3 553 833	3 593 912	1,13	13 087 011	14 197 643	8,49
SWITZERLAND	98 187	32 911	-66,48	378 642	106 045	-71,99
DENMARK	28 094	9 600	-65,83	111 863	40 800	-63,53
SWEDEN	40 319	0	-100,00	5 242	0	-100,00
IRELAND	217 800	99 000	-54,55	848 232	445 500	-47,48
ITALY	218 800	23 039	-89,47	564 520	75 126	-86,69
SPAIN	152 295	466 016	206,00	612 999	2 617 037	326,92
POLAND	100 056	323 800	223,62	402 718	565 708	40,47
BULGARIA	39 599	0	-100,00	184 536	0	-100,00
ARMENIA	18 779	37 040	97,24	45 495	100 432	120,75
BELARUS	39 600	259 626	555,62	83 160	311 587	274,68
UZBEKISTAN	19 200	0	-100,00	12 480	0	-100,00
LITHUANIA	0	475 600	-	0	418 600	-
LATVIA	39 600	0	-100,00	49 500	0	-100,00
CZECH REPUBLIC	0	39 600	-	0	39 600	-
RUSSIA FEDERATION	2 512 202	620 389	-75,30	2 866 337	814 196	-71,59
BIJI COKLAT	317 142 982	162 165 614	-48,87	883 932 452	478 143 874	-45,91

TABEL 5. PERKEMBANGAN EKSPOR INDONESIA MENURUT KOMODITI DAN NEGARA TUJUAN

JENIS BARANG	BERAT BERSIH (KG)		PERUB	NILAI FOB (US \$)		PERUB
	JAN-SEP 2010	JAN-SEP 2011	%	JAN-SEP 2010	JAN-SEP 2011	%
(1)	(2)	(3)	(4)	(5)	(6)	(7)
JAPAN	467 533	26 208	-94,39	1 532 826	141 718	-90,75
HONG KONG	0	1	-	0	5	-
KOREA, REPUBLIC OF	442	0	-100,00	3 130	0	-100,00
TAIWAN	0	3 191	-	0	4 377	-
CHINA	11 304 008	5 519 104	-51,18	32 014 011	16 879 679	-47,27
THAILAND	4 297 260	4 790 000	11,47	12 347 528	14 072 550	13,97
SINGAPORE	35 450 614	22 845 794	-35,56	102 436 937	67 670 205	-33,94
MALAYSIA	137 431 308	114 700 978	-16,54	376 586 074	337 166 681	-10,47
INDIA	2 910 510	2 560 000	-12,04	7 893 982	7 616 655	-3,51
SRI LANKA	165 000	30 000	-81,82	531 650	97 000	-81,75
LEBANON	5 000	0	-100,00	17 450	0	-100,00
AUSTRALIA	751	106	-85,89	5 851	1 310	-77,61
NEW ZEALAND	146	0	-100,00	684	0	-100,00
UNITED STATES	79 328 066	7 721 977	-90,27	220 813 272	23 336 984	-89,43
CANADA	2 000 000	3 500 000	75,00	6 053 998	9 810 780	62,05
MEXICO	3 149 997	0	-100,00	8 830 793	0	-100,00
BRAZIL	21 484 188	0	-100,00	61 063 290	0	-100,00
URUGUAY	0	64 000	-	0	36 160	-
NETHERLANDS	5 822 501	38 501	-99,34	15 438 062	201 442	-98,70
GERMANY, FED. REP. OF	12 018 316	200 541	-98,33	34 302 105	744 913	-97,83
AUSTRIA	0	100	-	0	1 269	-
BELGIUM	610 000	0	-100,00	2 098 884	0	-100,00
LUXEMBOURG	50 000	0	-100,00	140 320	0	-100,00
FINLAND	0	113	-	0	1 625	-
ITALY	225 978	100 000	-55,75	647 399	310 500	-52,04
SPAIN	400 000	0	-100,00	1 164 434	0	-100,00
UKRAINE	19 084	49 764	160,76	5 343	8 958	67,66
ESTONIA	0	14 963	-	0	38 903	-
CZECH REPUBLIC	2 280	273	-88,03	4 429	2 160	-51,23
-IKAN TONGKOL/TUNA	48 587 613	40 203 550	-17,26	136 031 020	142 939 124	5,08
JAPAN	20 700 578	17 815 071	-13,94	78 646 930	74 915 564	-4,74
HONG KONG	183 446	169 724	-7,48	357 310	415 412	16,26
KOREA, REPUBLIC OF	657 398	519 129	-21,03	1 260 002	1 609 045	27,70
TAIWAN	3 455 886	259 928	-92,48	2 433 357	469 973	-80,69
CHINA	900 239	498 630	-44,61	1 071 736	911 161	-14,98
THAILAND	8 231 672	5 030 452	-38,89	6 705 210	6 733 571	0,42
SINGAPORE	1 134 697	531 361	-53,17	3 659 277	1 143 852	-68,74
PHILIPPINES	301 467	242 921	-19,42	567 152	373 992	-34,06
MALAYSIA	158 124	151 847	-3,97	338 259	264 786	-21,72
LAO PEOPLE'S DEMOCRATIC REP	0	37	-	0	220	-
VIET NAM	1 985 095	1 427 183	-28,11	4 797 537	3 598 183	-25,00
SRI LANKA	384 732	157 308	-59,11	590 486	426 902	-27,70
IRAN (ISLAMIC REPUBLIC OF)	1 967 528	1 494 319	-24,05	2 757 873	3 043 714	10,36
SAUDI ARABIA	375 434	91 138	-75,72	1 076 100	363 300	-66,24
ISRAEL	356 323	420 818	18,10	742 662	1 138 625	53,32
KUWAIT	31 992	5 500	-82,81	105 290	45 600	-56,69
JORDAN	106 992	4 412	-95,88	324 844	60 028	-81,52
LEBANON	20 673	60 497	192,64	288 346	490 188	70,00
YEMEN	1 175 600	596 476	-49,26	4 354 741	2 373 000	-45,51
OMAN	54 000	26 000	-51,85	67 500	106 600	57,93
UNITED ARAB EMIRATES	145 186	26 351	-81,85	463 501	168 192	-63,71
QATAR	480	0	-100,00	2 400	0	-100,00
BAHRAIN	900	2 550	183,33	9 000	25 500	183,33
EGYPT	1 018 000	732 312	-28,06	768 655	660 989	-14,01
SOUTH AFRICA	0	26 000	-	0	39 000	-
MAURITIUS	57 812	4 457	-92,29	74 217	16 775	-77,40
AUSTRALIA	135 918	107 678	-20,78	600 516	539 698	-10,13
NEW ZEALAND	14 901	25 000	67,77	32 782	48 750	48,71
GUAM	0	16 000	-	0	48 000	-
NEW CALEDONIA	0	355	-	0	1 065	-
UNITED STATES	3 491 101	3 368 948	-3,50	17 360 193	20 205 450	16,39
CANADA	8 886	45 723	414,55	49 338	245 424	397,43
MEXICO	509 925	357 592	-29,87	2 987 999	2 767 328	-7,39
PANAMA	7 213	0	-100,00	57 153	0	-100,00
BRAZIL	25 000	0	-100,00	109 700	0	-100,00
URUGUAY	0	6 998	-	0	58 000	-
ECUADOR	0	39 207	-	0	355 773	-
UNITED KINGDOM	57 123	114 098	99,74	290 463	274 695	-5,43
NETHERLANDS	68 902	271 593	294,17	609 505	1 685 524	176,54
FRANCE	202 477	97 565	-51,81	487 792	306 622	-37,14
GERMANY, FED. REP. OF	16 894	66 738	295,04	50 682	384 402	658,46
AUSTRIA	49 299	51 005	3,46	45 800	56 108	22,51
BELGIUM	110 264	58 508	-46,94	440 769	451 708	2,48
DENMARK	10	99	890,00	10	810	8 000,00
FINLAND	15 120	3 580	-76,32	45 360	53 700	18,39
ITALY	92 203	208 197	125,80	334 840	630 468	88,29

TABEL 5. PERKEMBANGAN EKSPOR INDONESIA MENURUT KOMODITI DAN NEGARA TUJUAN

JENIS BARANG	BERAT BERSIH (KG)		PERUB	NILAI FOB (US \$)		PERUB
	JAN-SEP 2010	JAN-SEP 2011	%	JAN-SEP 2010	JAN-SEP 2011	%
	(1)	(2)	(3)	(4)	(5)	(6)
SPAIN	200 000	4 891 095	2 345,55	390 000	14 628 435	3 650,88
POLAND	0	10 000	-	0	55 000	-
UKRAINE	12 677	30 998	144,52	45 002	118 175	162,60
RUSSIA FEDERATION	165 446	138 152	-16,50	630 731	629 817	-0,14
-UBUR-UBUR	5 897 646	7 269 303	23,26	15 693 363	19 492 943	24,21
JAPAN	654 328	515 941	-21,15	2 188 055	2 041 093	-6,72
HONG KONG	121 898	105 497	-13,45	838 965	1 247 015	48,64
KOREA, REPUBLIC OF	421 548	274 181	-34,96	923 796	1 008 369	9,15
TAIWAN	524 528	482 336	-8,04	818 162	1 530 818	87,10
CHINA	14 211	74 632	425,17	644 451	594 726	-7,72
MACAU	104	0	-100,00	1 560	0	-100,00
THAILAND	5 178	11 306	118,35	268 788	556 135	106,90
SINGAPORE	59 005	110 839	87,85	1 209 623	668 932	-44,70
PHILIPPINES	649	2 725	319,88	15 341	86 945	466,75
MALAYSIA	73 144	42 259	-42,22	468 011	1 221 060	160,90
BRUNEI DARUSSALAM	1 006	3 177	215,81	45 986	145 404	216,19
VIET NAM	2 890 313	4 549 180	57,39	1 960 561	3 030 878	54,59
INDIA	145	212	46,21	10	1 674	16 640,00
PAKISTAN	0	1	-	0	15	-
IRAN (ISLAMIC REPUBLIC OF)	1 265	2 701	113,52	1 227	2 728	122,33
SAUDI ARABIA	27 991	69 371	147,83	1 415 741	1 721 528	21,60
ISRAEL	2 690	2 432	-9,59	4 722	1 897	-59,83
KUWAIT	98	364	271,43	28	2 005	7 060,71
JORDAN	99	92	-7,07	229	894	290,39
LEBANON	0	1 112	-	0	3 224	-
SYRIA ARAB REPUBLIC	101	38	-62,38	223	310	39,01
TURKEY	1 239	1 957	57,95	3 661	4 240	15,82
UNITED ARAB EMIRATES	12 365	76 140	515,77	463 141	2 279 859	392,26
QATAR	3 691	16 412	344,65	122 615	551 799	350,03
KENYA	59	0	-100,00	11 230	0	-100,00
TOGO	51	0	-100,00	15 943	0	-100,00
COTE D'IVOIRE	681	0	-100,00	33 684	0	-100,00
SOUTH AFRICA	175 706	78 508	-55,32	539 936	245 504	-54,53
AUSTRALIA	14 399	13 651	-5,19	587 495	454 860	-22,58
NEW ZEALAND	680	547	-19,56	1 425	994	-30,25
MARSHALL ISLANDS	49	0	-100,00	120 084	0	-100,00
CHRISTMAS ISLANDS	52	0	-100,00	11 422	0	-100,00
EAST TIMOR	0	39	-	0	1 904	-
UNITED STATES	264 449	254 991	-3,58	843 006	691 935	-17,92
CANADA	383 592	377 812	-1,51	820 763	937 575	14,23
MEXICO	9 600	120	-98,75	30 000	472	-98,43
SURINAME	0	41	-	0	124	-
VENEZUELA	0	19	-	0	39	-
ARGENTINA	135	153	13,33	1 060	479	-54,81
BRAZIL	120	272	126,67	272	288	5,88
PERU	0	40	-	0	149	-
PUERTO RICO	43	0	-100,00	2 718	0	-100,00
COSTA RICA	0	27	-	0	149	-
UNITED KINGDOM	35 057	36 845	5,10	79 697	86 801	8,91
NETHERLANDS	28 069	37 410	33,28	871 987	81 293	-90,68
FRANCE	72 280	28 721	-60,26	78 142	41 834	-46,46
GERMANY, FED. REP. OF	48 084	56 834	18,20	130 875	138 693	5,97
AUSTRIA	502	406	-19,12	1 220	2 023	65,82
BELGIUM	3 241	2 800	-13,61	2 085	5 188	148,82
SWITZERLAND	3 154	990	-68,61	5 916	3 950	-33,23
DENMARK	1 165	224	-80,77	1 521	931	-38,79
NORWAY	2 377	645	-72,86	4 842	1 609	-66,77
SWEDEN	874	113	-87,07	3 865	663	-82,85
FINLAND	160	0	-100,00	343	0	-100,00
IRELAND	1 635	2 195	34,25	3 448	7 960	130,86
ITALY	8 253	11 688	41,62	29 496	31 957	8,34
SPAIN	3 210	3 718	15,83	8 295	12 690	52,98
GREECE	4 986	1 905	-61,79	10 637	6 668	-37,31
HUNGARY	585	500	-14,53	594	1 288	116,84
POLAND	5 164	4 044	-21,69	7 242	7 523	3,88
ROMANIA	34	4	-88,24	287	100	-65,16
BULGARIA	166	15	-90,96	476	150	-68,49
UKRAINE	749	1 588	112,02	1 575	3 671	133,08
LITHUANIA	3 945	4 020	1,90	13 620	15 689	15,19
CROATIA	208	0	-100,00	111	0	-100,00
MALTA	70	35	-50,00	225	100	-55,56
CZECH REPUBLIC	3 387	2 139	-36,85	17 922	2 108	-88,24
REP. OF MACEDONIA	4	0	-100,00	22	0	-100,00
RUSSIA FEDERATION	5 075	3 339	-34,21	4 986	4 034	-19,09
-KEPITING, KERANG-KERANGAN	42 857 462	50 774 706	18,47	124 540 426	167 340 304	34,37

TABEL 5. PERKEMBANGAN EKSPOR INDONESIA MENURUT KOMODITI DAN NEGARA TUJUAN

JENIS BARANG	BERAT BERSIH (KG)		PERUB	NILAI FOB (US \$)		PERUB
	JAN-SEP 2010	JAN-SEP 2011	%	JAN-SEP 2010	JAN-SEP 2011	%
(1)	(2)	(3)	(4)	(5)	(6)	(7)
JAPAN	1 149 690	818 930	-28,77	4 701 053	3 552 750	-24,43
HONG KONG	3 057 557	2 589 619	-15,30	7 777 301	6 015 575	-22,65
KOREA, REPUBLIC OF	2 032 887	2 973 655	46,28	5 515 005	11 191 258	102,92
TAIWAN	3 457 090	4 971 890	43,82	4 165 340	4 956 231	18,99
CHINA	4 393 223	8 808 304	100,50	3 727 765	15 055 397	303,87
MACAU	6 574	836	-87,28	7 266	1 914	-73,66
THAILAND	4 573 168	3 659 535	-19,98	3 295 049	4 775 652	44,93
SINGAPORE	2 130 986	1 933 713	-9,26	5 071 752	5 442 202	7,30
PHILIPPINES	54 564	198	-99,64	186 144	770	-99,59
MALAYSIA	2 849 859	2 723 460	-4,44	3 022 982	3 420 877	13,16
VIET NAM	5 038 003	8 050 075	59,79	5 868 796	10 649 286	81,46
MALDIVES	0	675	-	0	32 613	-
INDIA	128 732	49 896	-61,24	180 724	169 086	-6,44
SRI LANKA	19 000	93 500	392,11	6 650	103 700	1 459,40
IRAN (ISLAMIC REPUBLIC OF)	70	978	1 297,14	748	7 001	835,96
SAUDI ARABIA	2	49	2 350,00	2	178	8 800,00
ISRAEL	467	1 046	123,98	2 784	7 293	161,96
KUWAIT	45	52	15,56	960	1 024	6,67
JORDAN	804	594	-26,12	314	1 116	255,41
LEBANON	78 230	52 149	-33,34	208 613	225 121	7,91
TURKEY	163 889	383 712	134,13	281 530	1 085 931	285,72
UNITED ARAB EMIRATES	360	235	-34,72	2 464	722	-70,70
QATAR	0	95	-	0	92	-
BAHRAIN	0	1 314	-	0	20 596	-
CYPRUS	56 452	152 394	169,95	143 651	869 023	504,95
TUNISIA	25 050	0	-100,00	52 508	0	-100,00
ALGERIA	20 000	0	-100,00	37 300	0	-100,00
REUNION	5 099	5 978	17,24	11 423	29 640	159,48
SOUTH AFRICA	512	481	-6,05	398	2 563	543,97
MAURITIUS	225 101	57 033	-74,66	523 992	162 268	-69,03
AUSTRALIA	258 488	516 610	99,86	1 293 891	2 664 475	105,93
NEW ZEALAND	0	1 349	-	0	33 971	-
AMERICAN SAMOA	290	0	-100,00	234	0	-100,00
EAST TIMOR	0	1 200	-	0	386	-
UNITED STATES	4 672 373	3 429 629	-26,60	54 779 920	54 680 049	-0,18
CANADA	177 104	219 764	24,09	1 141 061	2 381 879	108,74
MEXICO	60 696	20 169	-66,77	95 717	82 529	-13,78
PANAMA	20 069	37 625	87,48	60 940	134 794	121,19
ARGENTINA	0	313	-	0	132	-
BRAZIL	0	13	-	0	27	-
URUGUAY	26 000	0	-100,00	26 000	0	-100,00
PUERTO RICO	181 802	60 258	-66,86	616 893	237 920	-61,43
DOMINICAN REPUBLIC	24 766	2 711	-89,05	80 556	11 478	-85,75
MARTINIQUE	39 810	5 105	-87,18	109 322	19 702	-81,98
GUADELOUPE	77 586	16 520	-78,71	150 912	62 496	-58,59
UNITED KINGDOM	36 765	67 189	82,75	326 102	550 307	68,75
NETHERLANDS	142 220	95 812	-32,63	481 888	518 093	7,51
FRANCE	229 337	80 473	-64,91	501 389	217 632	-56,59
GERMANY, FED. REP. OF	102 710	104 398	1,64	425 921	528 734	24,14
AUSTRIA	2 392	1 286	-46,24	10 148	1 739	-82,86
BELGIUM	147 161	133 099	-9,56	623 352	850 904	36,50
SWITZERLAND	5 202	25 469	389,60	25 822	206 646	700,27
LUXEMBOURG	360	0	-100,00	505	0	-100,00
DENMARK	2 159	1 327	-38,54	5 168	2 700	-47,76
NORWAY	3 331	1 285	-61,42	2 210	2 413	9,19
SWEDEN	3 183	782	-75,43	1 453	1 161	-20,10
FINLAND	0	87	-	0	108	-
IRELAND	0	9	-	0	122	-
ITALY	6 057 069	7 256 550	19,80	15 758 938	30 918 079	96,19
SPAIN	291 328	329 142	12,98	928 913	1 261 953	35,85
PORTUGAL	417 451	447 914	7,30	904 549	1 497 630	65,57
GREECE	94 635	128 671	35,97	294 295	908 387	208,67
HUNGARY	46	65	41,30	361	718	98,89
POLAND	4 087	1 538	-62,37	3 274	5 383	64,42
YUGOSLAVIA	0	9 044	-	0	41 061	-
ALBANIA	94 954	99 418	4,70	279 521	350 656	25,45
KAZAKHSTAN	0	13	-	0	16	-
UKRAINE	4 073	0	-100,00	30 943	0	-100,00
CROATIA	119 421	141 651	18,61	311 504	536 079	72,09
MALTA	0	17 608	-	0	72 392	-
CZECH REPUBLIC	316	150	-52,53	120	159	32,50
RUSSIA FEDERATION	92 864	190 064	104,67	476 090	777 515	63,31
-BEKICOT	1 694 741	1 625 886	-4,06	4 498 683	3 828 146	-14,91
JAPAN	364	26	-92,86	2 378	565	-76,24
HONG KONG	272 684	173 782	-36,27	1 708 620	1 125 979	-34,10
KOREA, REPUBLIC OF	28 235	39 300	39,19	89 604	117 134	30,72

TABEL 5. PERKEMBANGAN EKSPOR INDONESIA MENURUT KOMODITI DAN NEGARA TUJUAN

JENIS BARANG	BERAT BERSIH (KG)		PERUB %	NILAI FOB (US \$)		PERUB %
	JAN-SEP 2010	JAN-SEP 2011		JAN-SEP 2010	JAN-SEP 2011	
(1)	(2)	(3)	(4)	(5)	(6)	(7)
TAIWAN	651 147	850 697	30,65	848 829	954 657	12,47
CHINA	288	43 964	15 165,28	588	260 734	44 242,52
THAILAND	80 089	22 582	-71,80	52 199	14 454	-72,31
SINGAPORE	146 940	158 700	8,00	342 040	413 601	20,92
MALAYSIA	52 902	51 592	-2,48	43 679	34 175	-21,76
VIET NAM	22	0	-100,00	19	0	-100,00
IRAN (ISLAMIC REPUBLIC OF)	0	3	-	0	28	-
KUWAIT	0	1	-	0	15	-
LEBANON	0	13	-	0	31	-
TURKEY	165	24	-85,45	267	122	-54,31
UNITED ARAB EMIRATES	30	24	-20,00	83	52	-37,35
BAHRAIN	0	7	-	0	57	-
SOUTH AFRICA	61 484	40 528	-34,08	193 000	132 001	-31,61
UNITED STATES	97 563	33 705	-65,45	263 018	108 053	-58,92
CANADA	129 161	72 992	-43,49	347 483	193 645	-44,27
UNITED KINGDOM	647	42	-93,51	1 643	355	-78,39
NETHERLANDS	15	8	-46,67	6	44	633,33
FRANCE	161 791	115 741	-28,46	580 801	415 880	-28,40
GERMANY, FED. REP. OF	40	135	237,50	120	1 067	789,17
AUSTRIA	0	13	-	0	382	-
BELGIUM	10 763	21 631	100,98	22 705	51 655	127,50
DENMARK	0	6	-	0	67	-
NORWAY	106	12	-88,68	304	59	-80,59
SWEDEN	0	8	-	0	94	-
ITALY	0	21	-	0	219	-
SPAIN	0	77	-	0	402	-
PORTUGAL	0	3	-	0	20	-
GREECE	96	21	-78,13	192	134	-30,21
HUNGARY	114	77	-32,46	572	719	25,70
POLAND	32	24	-25,00	88	549	523,86
KAZAKHSTAN	0	2	-	0	3	-
UKRAINE	13	0	-100,00	328	0	-100,00
CZECH REPUBLIC	0	11	-	0	105	-
RUSSIA FEDERATION	50	114	128,00	117	1 089	830,77
-IKAN LAINNYA	338 633 823	272 192 383	-19,62	310 846 312	314 048 112	1,03
JAPAN	12 276 851	9 294 193	-24,29	32 019 048	35 273 395	10,16
HONG KONG	8 012 416	4 315 146	-46,14	42 380 318	23 537 619	-44,46
KOREA, REPUBLIC OF	10 560 054	4 513 595	-57,26	11 099 909	11 896 306	7,17
TAIWAN	13 466 916	9 853 733	-26,83	13 797 482	12 814 699	-7,12
CHINA	78 264 602	67 800 201	-13,37	31 214 876	40 185 147	28,74
MACAU	1 577	905	-42,61	8 332	26 624	219,54
THAILAND	130 492 379	89 974 012	-31,05	54 513 630	43 075 938	-20,98
SINGAPORE	23 195 461	22 936 793	-1,12	31 081 205	33 426 035	7,54
PHILIPPINES	266 939	87 702	-67,15	1 682 109	1 062 413	-36,84
MALAYSIA	25 829 272	27 663 695	7,10	25 923 749	30 699 281	18,42
CAMBODIA	552	1 605	190,76	7 150	24 871	247,85
BRUNEI DARUSSALAM	31 727	19 329	-39,08	89 253	43 964	-50,74
VIET NAM	16 382 914	15 641 938	-4,52	18 926 139	25 028 550	32,24
INDIA	30 441	71 615	135,26	142 884	241 386	68,94
PAKISTAN	12 017	5	-99,96	71 547	48	-99,93
SRI LANKA	1 082 174	501 734	-53,64	1 712 004	822 822	-51,94
IRAQ	0	42	-	0	1 585	-
IRAN (ISLAMIC REPUBLIC OF)	1 280 599	637 331	-50,23	2 146 677	1 747 383	-18,60
SAUDI ARABIA	166 471	60 243	-63,81	226 254	133 341	-41,07
ISRAEL	567 614	154 460	-72,79	1 538 074	355 185	-76,91
KUWAIT	12 398	7 319	-40,97	15 064	54 114	259,23
JORDAN	4 686	13 651	191,31	14 665	35 682	143,31
LEBANON	1 654	8 920	439,30	6 738	44 492	560,31
OMAN	26 900	8 204	-69,50	114 505	34 139	-70,19
SYRIA ARAB REPUBLIC	9 462	1 416	-85,03	27 076	19 854	-26,67
TURKEY	3 348	54 301	1 521,89	9 082	241 097	2 554,67
UNITED ARAB EMIRATES	463 374	149 145	-67,81	954 588	305 699	-67,98
QATAR	22 412	764	-96,59	34 658	17 845	-48,51
BAHRAIN	20 713	1 302	-93,71	10 758	9 783	-9,06
CYPRUS	1 550	1 361	-12,19	3 797	21 600	468,87
EGYPT	638 757	1 020 167	59,71	439 651	590 747	34,37
MOROCCO	0	119	-	0	895	-
TUNISIA	184 079	36 574	-80,13	221 705	95 267	-57,03
ALGERIA	299 829	18 000	-94,00	577 520	27 000	-95,32
SUDAN	4 800	0	-100,00	8 989	0	-100,00
NAMIBIA	250 997	123	-99,95	328 344	2 250	-99,31
TANZANIA, UNITED REPUBLIC OF	36 000	0	-100,00	34 560	0	-100,00
MADAGASCAR	0	38 466	-	0	117 184	-
KENYA	45	18 020	39 944,44	167	17 380	10 307,19
REUNION	51 800	96 373	86,05	226 792	442 685	95,19
MOZAMBIQUE	851 788	819 561	-3,78	1 204 828	1 551 782	28,80

TABEL 5. PERKEMBANGAN EKSPOR INDONESIA MENURUT KOMODITI DAN NEGARA TUJUAN

JENIS BARANG	BERAT BERSIH (KG)		PERUB	NILAI FOB (US \$)		PERUB
	JAN-SEP 2010	JAN-SEP 2011	%	JAN-SEP 2010	JAN-SEP 2011	%
(1)	(2)	(3)	(4)	(5)	(6)	(7)
TOGO	15 500	0	-100,00	21 380	0	-100,00
GHANA	263 500	251 000	-4,74	364 360	745 600	104,63
ANGOLA	54 000	385 437	613,77	129 600	1 079 064	732,61
CONGO	181 210	0	-100,00	403 008	0	-100,00
CAMEROON	0	48 500	-	0	71 651	-
BENIN	15 500	0	-100,00	21 380	0	-100,00
GAMBIA	180 000	0	-100,00	432 000	0	-100,00
SOUTH AFRICA	369 560	349 417	-5,45	456 351	506 425	10,97
MAURITIUS	490 954	352 090	-28,28	875 091	894 282	2,19
AUSTRALIA	894 029	353 082	-60,51	1 934 937	1 284 512	-33,61
NEW ZEALAND	61 594	59 271	-3,77	127 286	138 795	9,04
GUAM	54 000	0	-100,00	70 740	0	-100,00
AMERICAN SAMOA	139 429	50 299	-63,93	102 655	43 375	-57,75
FIJI	52 688	234 000	344,12	61 501	324 490	427,62
KIRIBATI	1 501	0	-100,00	3 220	0	-100,00
SAMOA	147 605	0	-100,00	158 754	0	-100,00
SOLOMON ISLANDS	18 594	0	-100,00	19 693	0	-100,00
EAST TIMOR	30 766	14 117	-54,11	29 674	9 924	-66,56
UNITED STATES	4 359 925	2 354 051	-46,01	17 838 378	14 217 028	-20,30
CANADA	73 927	50 258	-32,02	183 327	400 017	118,20
MEXICO	50 278	110 378	119,54	350 048	415 245	18,63
GUATEMALA	80 276	0	-100,00	124 085	0	-100,00
PANAMA	215 593	3 404 460	1 479,11	235 840	1 669 216	607,77
SURINAME	646 000	56	-99,99	555 784	219	-99,96
VENEZUELA	130	182	40,00	337	690	104,75
ARGENTINA	416	418	0,48	4 559	3 413	-25,14
BRAZIL	321	228	-28,97	259	278	7,34
COLOMBIA	25 081	0	-100,00	43 071	0	-100,00
URUGUAY	26 000	108 079	315,69	28 080	146 816	422,85
PARAGUAY	40	2 286	5 615,00	1 327	63 903	4 715,60
PERU	582	212	-63,57	1 375	788	-42,69
TRINIDAD AND TOBAGO	182 000	260 000	42,86	166 080	333 320	100,70
PUERTO RICO	196 239	285 692	45,58	927 821	1 646 380	77,45
DOMINICAN REPUBLIC	237 106	85 003	-64,15	508 102	314 327	-38,14
EL SALVADOR	25 999	0	-100,00	15 730	0	-100,00
BARBADOS	24 967	0	-100,00	27 448	0	-100,00
FRENCH POLYNESIA	102 729	0	-100,00	50 695	0	-100,00
MARTINIQUE	77 830	31 464	-59,57	174 633	129 543	-25,82
NETHERLANDS ANTILLES	0	12 551	-	0	13 806	-
GUADELOUPE	15 535	36 328	133,85	31 719	169 104	433,13
UNITED KINGDOM	228 763	625 102	173,25	726 028	2 364 448	225,67
NETHERLANDS	370 063	681 676	84,21	721 669	1 490 327	106,51
FRANCE	516 666	679 479	31,51	1 482 857	2 310 553	55,82
GERMANY, FED. REP. OF	59 649	104 359	74,96	399 042	522 775	31,01
AUSTRIA	8 029	3 375	-57,96	49 360	24 705	-49,95
BELGIUM	363 571	388 575	6,88	695 517	1 265 168	81,90
SWITZERLAND	9 432	12 045	27,70	61 017	113 458	85,94
DENMARK	20 214	66 751	230,22	64 464	336 555	422,08
NORWAY	4 454	2 054	-53,88	11 018	6 642	-39,72
SWEDEN	6 778	6 098	-10,03	91 874	99 647	8,46
FINLAND	257	236	-8,17	1 460	375	-74,32
IRELAND	2 586	2 162	-16,40	10 739	15 190	41,45
ITALY	367 511	1 195 598	225,32	1 153 743	4 944 100	328,53
SPAIN	207 571	1 430 477	589,15	389 090	4 648 299	1 094,66
PORTUGAL	100 987	225 613	123,41	196 072	798 183	307,09
MONTSERRAT	11 265	0	-100,00	12 081	0	-100,00
GREECE	94 088	68 430	-27,27	202 851	182 727	-9,92
DEMOCRATIC REPUBLIC OF THE C	541 188	1 008 127	86,28	1 233 262	2 062 100	67,21
HUNGARY	3 653	2 533	-30,66	15 156	17 777	17,29
POLAND	17 962	25 633	42,71	145 790	160 546	10,12
ROMANIA	1 557	753	-51,64	4 755	7 621	60,27
BULGARIA	171	248	45,03	575	1 116	94,09
ALBANIA	0	3	-	0	105	-
ARMENIA	22	156	609,09	154	477	209,74
BELARUS	0	34 099	-	0	911 800	-
KAZAKHSTAN	1 465	519	-64,57	8 142	3 228	-60,35
UKRAINE	128 052	99 050	-22,65	103 145	325 097	215,18
LITHUANIA	351	25 110	7 053,85	623	60 848	9 666,93
GEORGIA	0	96	-	0	4 257	-
CROATIA	74	113	52,70	40	204	410,00
MALTA	60	53 808	89 580,00	947	177 942	18 690,07
SLOVAKIA	0	333	-	0	1 100	-
SLOVENIA	32	0	-100,00	198	0	-100,00
CZECH REPUBLIC	16 994	7 741	-54,45	215 067	61 587	-71,36
REP. OF MACEDONIA	118	0	-100,00	623	0	-100,00
RUSSIA FEDERATION	1 433 268	781 109	-45,50	3 554 498	2 480 857	-30,21

TABEL 5. PERKEMBANGAN EKSPOR INDONESIA MENURUT KOMODITI DAN NEGARA TUJUAN

JENIS BARANG	BERAT BERSIH (KG)		PERUB	NILAI FOB (US \$)		PERUB
	JAN-SEP 2010	JAN-SEP 2011	%	JAN-SEP 2010	JAN-SEP 2011	%
(1)	(2)	(3)	(4)	(5)	(6)	(7)
-BIJI BUNGA	70 977	84 063	18,44	1 412 480	1 702 181	20,51
THAILAND	0	90	-	0	10 800	-
SINGAPORE	9 348	12 423	32,89	235 746	165 591	-29,76
MALAYSIA	2 090	1 800	-13,88	1 210	889	-26,53
VIET NAM	6 020	9 750	61,96	1 250	7 800	524,00
INDIA	52 257	49 201	-5,85	75 352	67 006	-11,08
AUSTRALIA	23	0	-100,00	47	0	-100,00
EAST TIMOR	20	0	-100,00	18	0	-100,00
GUATEMALA	0	1	-	0	1 900	-
UNITED KINGDOM	622	6 797	992,77	137 874	160 361	16,31
NETHERLANDS	423	544	28,61	917 267	1 270 952	38,56
FRANCE	167	11	-93,41	11 275	4 771	-57,69
DENMARK	7	3 446	49 128,57	32 441	12 111	-62,67
-BIJI KAPAS	1 067 940	959 550	-10,15	255 521	254 629	-0,35
JAPAN	290 000	100 000	-65,52	61 285	24 000	-60,84
KOREA, REPUBLIC OF	36 000	0	-100,00	8 100	0	-100,00
TAIWAN	724 940	859 550	18,57	179 605	230 629	28,41
MALAYSIA	17 000	0	-100,00	6 531	0	-100,00
-BIJI LAINNYA	95 852 616	203 383 954	112,18	16 114 196	20 197 828	25,34
JAPAN	11 254 403	22 755 399	102,19	786 762	1 553 055	97,40
HONG KONG	811 031	655 713	-19,15	1 003 706	703 608	-29,90
KOREA, REPUBLIC OF	771 276	30 700	-96,02	644 686	481 519	-25,31
TAIWAN	936 019	79 723	-91,48	734 409	35 809	-95,12
CHINA	1 442 914	1 172 240	-18,76	1 937 933	1 386 831	-28,44
THAILAND	4 219 541	60 514 128	1 334,14	1 535 554	4 362 006	184,07
SINGAPORE	667 885	345 173	-48,32	523 749	468 440	-10,56
PHILIPPINES	202 655	168 238	-16,98	235 931	180 693	-23,41
MALAYSIA	1 592 109	1 504 229	-5,52	2 184 391	2 397 447	9,75
BRUNEI DARUSSALAM	119	98	-17,65	10 112	7 253	-28,27
VIET NAM	800 083	156 379	-80,45	1 210 610	788 187	-34,89
INDIA	217 326	195 913	-9,85	648 284	421 765	-34,94
PAKISTAN	16 340	0	-100,00	12 974	0	-100,00
BANGLADESH	100	0	-100,00	3 500	0	-100,00
SAUDI ARABIA	48 463	12 016	-75,21	57 235	13 304	-76,76
TURKEY	71 712	0	-100,00	38 007	0	-100,00
CAMEROON	2 527	1 870	-26,00	87 433	518 581	493,12
NIGERIA	186	1 175	531,72	100	275 000	274 900,00
GABON	0	187	-	0	54 156	-
COTE D'IVOIRE	190	0	-100,00	5 400	0	-100,00
MAURITIUS	0	1 100	-	0	4 000	-
AUSTRALIA	57 277	65 990	15,21	145 800	213 285	46,29
NEW ZEALAND	152	0	-100,00	171	0	-100,00
EAST TIMOR	231 662	381 878	64,84	148 690	258 327	73,74
UNITED STATES	34 115	20 197	-40,80	9 646	3 256	-66,25
GUATEMALA	0	50	-	0	6 000	-
UNITED KINGDOM	7 200	0	-100,00	22 046	0	-100,00
NETHERLANDS	7 732	7 033	-9,04	8 833	9 120	3,25
ITALY	72 459 599	115 314 525	59,14	4 118 234	6 056 186	47,06
BULU BEBEK	248 215	479 119	93,03	231 011	507 472	119,67
JAPAN	0	5	-	0	8	-
TAIWAN	58 561	148 872	154,22	45 650	177 222	288,22
CHINA	0	157 432	-	0	157 432	-
VIET NAM	189 654	172 810	-8,88	185 361	172 810	-6,77
DAMAR DAN GETAH DAMAR	35 025 238	26 647 655	-23,92	42 647 292	71 331 815	67,26
JAPAN	714 000	348 600	-51,18	849 660	864 810	1,78
KOREA, REPUBLIC OF	1 593 599	1 651 198	3,61	1 929 984	4 165 440	115,83
TAIWAN	2 839 196	4 185 609	47,42	3 316 531	11 081 040	234,12
CHINA	595 200	192 010	-67,74	667 392	521 610	-21,84
THAILAND	211 538	96 760	-54,26	229 964	284 036	23,51
SINGAPORE	57 633	19 317	-66,48	93 609	55 587	-40,62
PHILIPPINES	307 200	384 000	25,00	337 086	1 047 840	210,85
MALAYSIA	398 700	217 548	-45,44	578 583	678 933	17,34
VIET NAM	38 400	19 200	-50,00	48 000	51 840	8,00
INDIA	11 189 651	5 171 997	-53,78	14 096 106	13 224 445	-6,18
PAKISTAN	2 033 500	1 819 800	-10,51	2 488 721	4 637 790	86,35
BANGLADESH	537 600	499 218	-7,14	636 480	1 207 827	89,77
SRI LANKA	19 200	0	-100,00	32 640	0	-100,00
IRAN (ISLAMIC REPUBLIC OF)	76 800	0	-100,00	97 920	0	-100,00
ISRAEL	19 200	32	-99,83	27 840	39	-99,86
JORDAN	15 600	0	-100,00	23 851	0	-100,00
SYRIA ARAB REPUBLIC	16 000	0	-100,00	25 229	0	-100,00
TURKEY	787 199	1 113 598	41,46	897 499	3 052 512	240,11
UNITED ARAB EMIRATES	38 400	76 800	100,00	51 072	212 352	315,79

TABEL 5. PERKEMBANGAN EKSPOR INDONESIA MENURUT KOMODITI DAN NEGARA TUJUAN

JENIS BARANG	BERAT BERSIH (KG)		PERUB %	NILAI FOB (US \$)		PERUB %
	JAN-SEP 2010	JAN-SEP 2011		JAN-SEP 2010	JAN-SEP 2011	
(1)	(2)	(3)	(4)	(5)	(6)	(7)
MOROCCO	0	20 000	-	0	57 000	-
ANGOLA	0	1 760	-	0	43 050	-
NIGERIA	76 800	0	-100,00	109 440	0	-100,00
AUSTRALIA	19 230	38 402	99,70	23 279	115 792	397,41
NEW ZEALAND	62 400	76 800	23,08	66 096	221 760	235,51
UNITED STATES	1 384 957	1 434 233	3,56	1 739 488	4 091 040	135,19
MEXICO	79 200	20 000	-74,75	135 480	72 000	-46,86
CHILE	38 400	19 200	-50,00	57 600	55 680	-3,33
VENEZUELA	38 400	0	-100,00	38 400	0	-100,00
COLOMBIA	0	76 800	-	0	215 040	-
ECUADOR	38 400	19 200	-50,00	51 072	56 640	10,90
PERU	0	57 600	-	0	173 760	-
UNITED KINGDOM	54	0	-100,00	108	0	-100,00
NETHERLANDS	3 148 796	3 129 596	-0,61	3 749 856	8 641 920	130,46
FRANCE	2 152 793	2 423 188	12,56	2 615 360	6 964 480	166,29
GERMANY, FED. REP. OF	2 138 797	1 135 195	-46,92	2 760 191	3 131 760	13,46
BELGIUM	1 478 398	729 598	-50,65	1 675 008	1 962 720	17,18
FINLAND	76 800	38 400	-50,00	90 624	111 360	22,88
ITALY	1 247 999	863 997	-30,77	1 408 744	2 222 400	57,76
SPAIN	652 799	268 800	-58,82	690 720	751 872	8,85
PORTUGAL	460 800	96 000	-79,17	494 016	259 200	-47,53
GREECE	115 200	0	-100,00	142 272	0	-100,00
POLAND	326 399	249 599	-23,53	371 371	713 760	92,20
ROMANIA	0	19 200	-	0	51 360	-
RUSSIA FEDERATION	0	134 400	-	0	333 120	-
KOPAL DAN LAIN-LAIN	19 262 145	21 416 792	11,19	15 888 642	20 916 829	31,65
JAPAN	2 817	102 412	3 535,50	4 717	240 866	5 006,34
HONG KONG	52 819	59 771	13,16	120 172	88 446	-26,40
KOREA, REPUBLIC OF	59 998	88 990	48,32	100 742	207 356	105,83
TAIWAN	330 774	314 784	-4,83	191 530	324 087	69,21
CHINA	843 978	585 584	-30,62	1 466 297	1 022 801	-30,25
THAILAND	279 669	221 388	-20,84	394 099	490 174	24,38
SINGAPORE	1 137 086	923 277	-18,80	2 311 270	2 610 583	12,95
PHILIPPINES	448 699	103 812	-76,86	155 693	122 642	-21,23
MALAYSIA	1 629 817	1 532 376	-5,98	813 732	843 789	3,69
BRUNEI DARUSSALAM	0	514	-	0	2 060	-
VIET NAM	340 078	331 705	-2,46	397 428	616 628	55,15
INDIA	7 610 192	11 111 887	46,01	4 261 702	7 821 545	83,53
PAKISTAN	793 361	801 297	1,00	486 413	523 734	7,67
BANGLADESH	2 487 745	1 740 033	-30,06	896 234	786 621	-12,23
SRI LANKA	685 083	819 156	19,57	214 354	292 281	36,35
IRAQ	85 000	54 000	-36,47	41 000	56 500	37,80
IRAN (ISLAMIC REPUBLIC OF)	0	218	-	0	226	-
SAUDI ARABIA	541 981	431 556	-20,37	393 927	285 130	-27,62
ISRAEL	0	8	-	0	224	-
KUWAIT	15 000	0	-100,00	10 980	0	-100,00
JORDAN	0	40 027	-	0	23 214	-
YEMEN	19 980	34 980	75,08	9 990	8 499	-14,92
SYRIA ARAB REPUBLIC	152 193	56 355	-62,97	94 231	43 899	-53,41
UNITED ARAB EMIRATES	304 331	454 053	49,20	139 849	279 457	99,83
BAHRAIN	990	200	-79,80	2 688	2 000	-25,60
EGYPT	284 211	199 480	-29,81	452 975	396 007	-12,58
LIBYAN ARAB JAMAHIRIYA	114 649	57 859	-49,53	72 048	78 513	8,97
MOROCCO	35 780	21 148	-40,89	27 251	22 369	-17,91
TUNISIA	19 999	82 440	312,22	26 197	22 000	-16,02
ALGERIA	0	42 000	-	0	19 482	-
SUDAN	60 960	60 965	0,01	29 430	29 433	0,01
ETHIOPIA	60 150	60 050	-0,17	37 575	65 053	73,13
REUNION	216	480	122,22	256	561	119,14
SEYCHELLES	3 889	0	-100,00	6 339	0	-100,00
DJIBOUTI	41 691	0	-100,00	34 395	0	-100,00
SOUTH AFRICA	22 285	559	-97,49	18 629	1 235	-93,37
MAURITIUS	0	466	-	0	1 045	-
AUSTRALIA	3 291	1 788	-45,67	10 673	5 375	-49,64
NEW ZEALAND	550	1 515	175,45	3 575	3 688	3,16
NEW CALEDONIA	138	0	-100,00	230	0	-100,00
VANUATU	0	65	-	0	236	-
WALLIS AND FUTUNA ISLANDS	0	273	-	0	1 061	-
EAST TIMOR	65	313	381,54	94	613	552,13
UNITED STATES	71 263	46 309	-35,02	126 886	130 286	2,68
CANADA	58 500	1 000	-98,29	104 250	2 850	-97,27
MEXICO	669	0	-100,00	2 205	0	-100,00
ARGENTINA	0	277	-	0	864	-
BRAZIL	2 107	4 745	125,20	13 477	23 938	77,62
DOMINICAN REPUBLIC	1 917	0	-100,00	1 936	0	-100,00
COSTA RICA	260	192	-26,15	401	307	-23,44

TABEL 5. PERKEMBANGAN EKSPOR INDONESIA MENURUT KOMODITI DAN NEGARA TUJUAN

JENIS BARANG	BERAT BERSIH (KG)		PERUB	NILAI FOB (US \$)		PERUB
	JAN-SEP 2010	JAN-SEP 2011	%	JAN-SEP 2010	JAN-SEP 2011	%
(1)	(2)	(3)	(4)	(5)	(6)	(7)
FRENCH POLYNESIA	646	908	40,56	944	2 113	123,83
GUADELOUPE	1 038	1 698	63,58	2 551	16 960	564,84
UNITED KINGDOM	31 749	76 500	140,95	373 197	557 196	49,30
NETHERLANDS	650	32 799	4 946,00	1 431	39 629	2 669,32
FRANCE	140 493	176 661	25,74	398 639	504 607	26,58
GERMANY, FED. REP. OF	161 741	466 809	188,62	466 279	661 726	41,92
BELGIUM	15 248	21 488	40,92	39 564	35 479	-10,33
SWITZERLAND	950	819	-13,79	21 100	17 377	-17,64
SWEDEN	571	715	25,22	2 052	2 828	37,82
ITALY	240 660	243 434	1,15	1 058 205	1 554 006	46,85
SPAIN	4 652	3 582	-23,00	10 716	18 343	71,17
PORTUGAL	1 012	306	-69,76	6 772	3 314	-51,06
ANDORRA	32 100	0	-100,00	9 389	0	-100,00
HUNGARY	2 748	206	-92,50	1 869	1 588	-15,03
POLAND	72	0	-100,00	1 239	0	-100,00
BULGARIA	16 125	0	-100,00	11 288	0	-100,00
UKRAINE	7 500	0	-100,00	7 500	0	-100,00
MALTA	0	97	-	0	346	-
SLOVENIA	0	463	-	0	3 639	-
RUSSIA FEDERATION	9	0	-100,00	37	0	-100,00
SAYUR-SAYURAN	65 694 178	60 999 751	-7,15	39 250 069	41 387 773	5,45
JAPAN	5 036 335	6 666 214	32,36	7 714 179	10 645 476	38,00
HONG KONG	99 732	201 744	102,29	129 745	110 508	-14,83
KOREA, REPUBLIC OF	62 691	827 806	1 220,45	87 027	244 513	180,96
TAIWAN	9 820 382	9 868 773	0,49	1 959 080	5 962 083	204,33
CHINA	817 736	87 300	-89,32	871 167	157 510	-81,92
PAPUA NEW GUINEA	20	95	375,00	80	105	31,25
THAILAND	3 221 959	5 760 282	78,78	3 174 878	3 173 510	-0,04
SINGAPORE	16 498 026	15 925 766	-3,47	9 903 110	10 621 060	7,25
PHILIPPINES	7 092 764	5 908 771	-16,69	4 359 345	3 719 644	-14,67
MALAYSIA	11 240 648	12 448 114	10,74	3 644 177	3 605 889	-1,05
BRUNEI DARUSSALAM	34 434	56 943	65,37	112 956	163 361	44,62
VIET NAM	1 969 624	364 281	-81,51	1 225 648	227 691	-81,42
MALDIVES	63	0	-100,00	277	0	-100,00
INDIA	4 402 590	422 910	-90,39	3 170 878	569 785	-82,03
PAKISTAN	2 436 340	24 000	-99,01	775 337	4 597	-99,41
SAUDI ARABIA	70 150	133 923	90,91	40 655	100 362	146,86
KUWAIT	1 880	465	-75,27	9 405	2 301	-75,53
UNITED ARAB EMIRATES	625 017	8 128	-98,70	233 387	7 473	-96,80
QATAR	1 002	986	-1,60	664	1 335	101,05
BAHRAIN	0	1 727	-	0	4 950	-
NIGERIA	10 607	0	-100,00	7 754	0	-100,00
SOUTH AFRICA	556	0	-100,00	2 248	0	-100,00
MALAWI	0	90 650	-	0	67 081	-
AUSTRALIA	0	2 334	-	0	2 993	-
NEW ZEALAND	0	6 944	-	0	62 246	-
GUAM	124	0	-100,00	1 484	0	-100,00
EAST TIMOR	527 929	558 471	5,79	86 775	149 801	72,63
UNITED STATES	358 267	25 395	-92,91	475 462	69 981	-85,28
CANADA	0	41 768	-	0	68 290	-
NETHERLANDS	705 666	1 187 462	68,28	693 463	1 235 628	78,18
FRANCE	570	0	-100,00	570	0	-100,00
GERMANY, FED. REP. OF	164 531	378 499	130,05	159 218	409 600	157,26
DENMARK	6	0	-100,00	6	0	-100,00
SWEDEN	17 399	0	-100,00	10 063	0	-100,00
PORTUGAL	7 130	0	-100,00	1 170	0	-100,00
RUSSIA FEDERATION	470 000	0	-100,00	399 861	0	-100,00
BUAH-BUAHAN	171 088 946	149 735 593	-12,48	92 679 041	123 300 740	33,04
JAPAN	32 575	11 747	-63,94	39 615	54 628	37,90
HONG KONG	5 736 279	689 093	-87,99	4 603 364	735 806	-84,02
KOREA, REPUBLIC OF	27 109	4 522	-83,32	20 177	15 801	-21,69
TAIWAN	137 926	48 966	-64,50	65 297	17 999	-72,44
CHINA	5 585 342	5 220 321	-6,54	4 511 387	4 481 204	-0,67
MACAU	450	0	-100,00	925	0	-100,00
PAPUA NEW GUINEA	0	26 670	-	0	11 402	-
THAILAND	54 775	136 080	148,43	27 462	176 634	543,19
SINGAPORE	30 215 267	26 289 411	-12,99	16 316 920	31 084 246	90,50
PHILIPPINES	9	145 000	1 611 011,11	16	140 915	880 618,75
MALAYSIA	3 893 378	3 604 553	-7,42	1 208 904	1 339 995	10,84
BRUNEI DARUSSALAM	40 435	51 491	27,34	134 697	184 677	37,11
NEPAL	12 196 148	8 099 850	-33,59	5 252 532	6 689 839	27,36
VIET NAM	421 927	231 877	-45,04	178 403	148 554	-16,73
INDIA	36 528 430	14 938 454	-59,10	15 403 536	8 574 208	-44,34
PAKISTAN	61 539 215	50 766 238	-17,51	35 383 067	39 528 975	11,72
BANGLADESH	12 509 843	35 846 636	186,55	7 622 891	27 062 302	255,01

TABEL 5. PERKEMBANGAN EKSPOR INDONESIA MENURUT KOMODITI DAN NEGARA TUJUAN

JENIS BARANG	BERAT BERSIH (KG)		PERUB	NILAI FOB (US \$)		PERUB
	JAN-SEP 2010	JAN-SEP 2011	%	JAN-SEP 2010	JAN-SEP 2011	%
(1)	(2)	(3)	(4)	(5)	(6)	(7)
SRI LANKA	432 000	751 560	73,97	248 400	641 588	158,29
IRAN (ISLAMIC REPUBLIC OF)	18 000	520 520	2 791,78	9 540	307 642	3 124,76
SAUDI ARABIA	328 862	731 793	122,52	275 667	438 716	59,15
KUWAIT	25 769	276 231	971,95	46 237	159 961	245,96
JORDAN	0	295	-	0	148	-
YEMEN	51	431	745,10	384	2 639	587,24
OMAN	5 542	2 350	-57,60	3 327	2 760	-17,04
UNITED ARAB EMIRATES	1 024 733	1 134 595	10,72	662 212	1 206 622	82,21
QATAR	63 025	19 400	-69,22	62 666	34 187	-45,45
BAHRAIN	34 661	2 559	-92,62	40 601	9 049	-77,71
EGYPT	18 000	0	-100,00	8 250	0	-100,00
TUNISIA	11 954	0	-100,00	9 248	0	-100,00
SUDAN	0	2 375	-	0	4 986	-
SOUTH AFRICA	77	0	-100,00	282	0	-100,00
MAURITIUS	2	50 250	2 512 400,00	29	28 650	98 693,10
AUSTRALIA	594	604	1,68	2 060	2 590	25,73
NEW ZEALAND	13	0	-100,00	68	0	-100,00
CHRISTMAS ISLANDS	1	0	-100,00	21	0	-100,00
EAST TIMOR	571	654	14,54	433	2 017	365,82
UNITED STATES	25 734	2 683	-89,57	29 554	9 270	-68,63
CANADA	0	5	-	0	25	-
BRAZIL	0	25 003	-	0	25 427	-
UNITED KINGDOM	40	0	-100,00	190	0	-100,00
NETHERLANDS	105 921	48 698	-54,02	435 656	117 314	-73,07
FRANCE	38 833	47 114	21,32	41 774	53 089	27,09
GERMANY, FED. REP. OF	1 637	1 609	-1,71	4 642	920	-80,18
BELGIUM	21 860	430	-98,03	16 649	430	-97,42
SWITZERLAND	240	0	-100,00	240	0	-100,00
DENMARK	9 328	5 525	-40,77	9 328	5 525	-40,77
ITALY	2 390	0	-100,00	2 390	0	-100,00
KULIT KERANG DAN LAIN-LAIN	10 829 431	8 757 763	-19,13	6 856 946	6 553 432	-4,43
JAPAN	820 885	449 633	-45,23	458 470	425 790	-7,13
HONG KONG	23 006	12 683	-44,87	28 279	37 992	34,35
KOREA, REPUBLIC OF	31 201	25 097	-19,56	239 175	154 914	-35,23
TAIWAN	442	1 064	140,72	1 247	6 279	403,53
CHINA	8 554 125	7 261 410	-15,11	3 598 720	3 874 764	7,67
THAILAND	34 889	17 814	-48,94	146 898	137 579	-6,34
SINGAPORE	4 862	2 952	-39,28	26 933	25 585	-5,01
PHILIPPINES	0	4 500	-	0	2 600	-
MALAYSIA	7 001	5 488	-21,61	27 055	22 425	-17,11
VIET NAM	292 721	123 205	-57,91	265 102	75 523	-71,51
INDIA	131 152	46 144	-64,82	54 923	16 715	-69,57
SRI LANKA	0	29	-	0	109	-
IRAN (ISLAMIC REPUBLIC OF)	7 169	6 463	-9,85	7 150	15 319	114,25
SAUDI ARABIA	0	122	-	0	438	-
ISRAEL	5 437	5 385	-0,96	22 922	7 670	-66,54
KUWAIT	1 858	1 853	-0,27	2 513	9 703	286,11
JORDAN	1 987	673	-66,13	4 593	2 461	-46,42
LEBANON	448	1 785	298,44	967	7 009	624,82
SYRIA ARAB REPUBLIC	570	0	-100,00	1 256	0	-100,00
TURKEY	4 652	3 621	-22,16	10 487	18 295	74,45
UNITED ARAB EMIRATES	1 612	3 259	102,17	3 542	7 438	109,99
QATAR	1 696	621	-63,38	13 153	1 481	-88,74
CYPRUS	984	430	-56,30	482	7 446	1 444,81
EGYPT	1 023	0	-100,00	1 348	0	-100,00
SENEGAL	24	0	-100,00	62	0	-100,00
SOUTH AFRICA	16 305	13 543	-16,94	26 014	34 103	31,09
MAURITIUS	109	0	-100,00	376	0	-100,00
AUSTRALIA	1 239	426	-65,62	364	2 571	606,32
NEW ZEALAND	186	368	97,85	153	1 957	1 179,08
COOK ISLANDS	230	0	-100,00	4 030	0	-100,00
UNITED STATES	425 417	342 917	-19,39	960 117	917 484	-4,44
CANADA	40 501	34 130	-15,73	113 863	75 630	-33,58
MEXICO	2 681	1 080	-59,72	12 495	3 912	-68,69
PANAMA	2 765	0	-100,00	14 730	0	-100,00
SURINAME	0	101	-	0	340	-
VENEZUELA	106	233	119,81	275	408	48,36
BRAZIL	4 663	4 341	-6,91	18 853	19 719	4,59
PARAGUAY	0	1	-	0	2	-
PERU	286	117	-59,09	799	443	-44,56
BELIZE	0	641	-	0	4 484	-
COSTA RICA	0	630	-	0	2 379	-
UNITED KINGDOM	63 475	87 391	37,68	167 847	167 139	-0,42
NETHERLANDS	32 854	41 515	26,36	135 232	84 093	-37,82
FRANCE	45 079	42 968	-4,68	115 860	62 594	-45,97
GERMANY, FED. REP. OF	74 565	80 433	7,87	118 983	116 921	-1,73

TABEL 5. PERKEMBANGAN EKSPOR INDONESIA MENURUT KOMODITI DAN NEGARA TUJUAN

JENIS BARANG	BERAT BERSIH (KG)		PERUB	NILAI FOB (US \$)		PERUB
	JAN-SEP 2010	JAN-SEP 2011	%	JAN-SEP 2010	JAN-SEP 2011	%
(1)	(2)	(3)	(4)	(5)	(6)	(7)
AUSTRIA	5 391	7 128	32,22	7 439	4 985	-32,99
BELGIUM	5 787	4 612	-20,30	6 426	6 441	0,23
SWITZERLAND	3 119	3 302	5,87	6 406	6 830	6,62
DENMARK	2 468	2 718	10,13	7 781	7 529	-3,24
NORWAY	2 651	1 652	-37,68	13 052	7 202	-44,82
SWEDEN	5 376	3 201	-40,46	5 587	1 716	-69,29
FINLAND	681	961	41,12	2 126	1 756	-17,40
IRELAND	378	1 789	373,28	1 388	6 083	338,26
ITALY	129 301	64 661	-49,99	111 359	62 254	-44,10
SPAIN	8 996	7 482	-16,83	30 840	20 001	-35,15
PORTUGAL	1 594	64	-95,98	4 212	1 186	-71,84
GREECE	3 223	2 464	-23,55	8 270	18 722	126,38
HUNGARY	2 206	629	-71,49	5 464	2 210	-59,55
POLAND	4 920	8 726	77,36	17 877	14 517	-18,80
ROMANIA	578	44	-92,39	470	175	-62,77
BULGARIA	0	50	-	0	150	-
KAZAKHSTAN	0	110	-	0	133	-
UKRAINE	1 380	2 202	59,57	2 800	5 056	80,57
LITHUANIA	453	122	-73,07	877	281	-67,96
CROATIA	0	96	-	0	168	-
MALTA	0	51	-	0	203	-
CZECH REPUBLIC	460	575	25,00	2 324	882	-62,05
REP. OF MACEDONIA	27	0	-100,00	143	0	-100,00
RUSSIA FEDERATION	12 237	20 058	63,91	16 837	33 238	97,41
TANAMAN OBAT	6 948 986	9 425 933	35,64	8 244 232	11 453 417	38,93
JAPAN	717 544	1 000 106	39,38	377 050	499 713	32,53
HONG KONG	54 926	98 254	78,88	48 110	314 359	553,42
KOREA, REPUBLIC OF	70 983	143 584	102,28	173 923	212 627	22,25
TAIWAN	1 771 458	2 342 162	32,22	1 312 327	2 072 252	57,91
CHINA	1 501 185	1 444 175	-3,80	1 155 220	940 305	-18,60
MACAU	2 890	15 065	421,28	39 870	215 826	441,32
PAPUA NEW GUINEA	0	50	-	0	160	-
SINGAPORE	1 025 130	1 697 357	65,57	1 217 422	1 653 260	35,80
PHILIPPINES	637	0	-100,00	6 465	0	-100,00
MALAYSIA	175 838	218 066	24,02	90 993	94 881	4,27
BRUNEI DARUSSALAM	0	21 002	-	0	44 327	-
LAO PEOPLE'S DEMOCRATIC REP	500	0	-100,00	3 500	0	-100,00
VIET NAM	73 715	113 175	53,53	129 096	109 608	-15,10
INDIA	410 523	313 190	-23,71	576 739	440 035	-23,70
PAKISTAN	14 410	85 998	496,79	5 764	20 832	261,42
BANGLADESH	0	14 000	-	0	10 430	-
SAUDI ARABIA	366 016	921 966	151,89	1 708 662	2 483 020	45,32
KUWAIT	1 788	11 973	569,63	89 597	124 580	39,04
YEMEN	4 735	0	-100,00	7 585	0	-100,00
OMAN	0	170	-	0	850	-
UNITED ARAB EMIRATES	276 108	494 230	79,00	379 204	987 291	160,36
QATAR	645	290	-55,04	8 125	1 600	-80,31
BAHRAIN	1 290	0	-100,00	3 503	0	-100,00
LIBYAN ARAB JAMAHIRIYA	99 560	0	-100,00	41 624	0	-100,00
MOROCCO	5 094	15 555	205,36	17 113	24 893	45,46
SUDAN	146 500	295 700	101,84	54 412	127 243	133,85
NIGERIA	18 000	37 700	109,44	7 200	7 110	-1,25
CENTRAL AFRICAN REPUBLIC	36 500	0	-100,00	12 316	0	-100,00
MAURITIUS	443	0	-100,00	86	0	-100,00
SAMOA	0	2 340	-	0	2 700	-
EAST TIMOR	52	0	-100,00	33	0	-100,00
UNITED STATES	16 721	6	-99,96	9 925	541	-94,55
NETHERLANDS	703	0	-100,00	1 748	0	-100,00
FRANCE	9 676	8 637	-10,74	340 588	608 724	78,73
GERMANY, FED. REP. OF	74 758	102 152	36,64	194 992	286 369	46,86
NORWAY	8	0	-100,00	20	0	-100,00
FINLAND	7 776	0	-100,00	18 240	0	-100,00
ITALY	14 135	25	-99,82	34 438	18 640	-45,87
UKRAINE	14 000	0	-100,00	7 000	0	-100,00
RUSSIA FEDERATION	34 739	29 005	-16,51	171 342	151 241	-11,73
-GANGGANG LAUT	80 863 088	113 524 331	40,39	93 825 736	117 457 886	25,19
JAPAN	194 048	423 490	118,24	316 262	525 645	66,21
HONG KONG	3 704 021	4 916 176	32,73	1 311 434	2 337 116	78,21
KOREA, REPUBLIC OF	1 814 260	4 269 346	135,32	2 430 648	5 621 921	131,29
TAIWAN	132 064	166 838	26,33	62 826	67 206	6,97
CHINA	44 752 386	70 274 079	57,03	46 141 413	63 398 301	37,40
THAILAND	82 000	72 300	-11,83	260 800	247 375	-5,15
SINGAPORE	5 431	4	-99,93	9 443	9	-99,90
PHILIPPINES	9 818 080	8 557 513	-12,84	13 323 739	10 131 501	-23,96
MALAYSIA	414 559	369 996	-10,75	385 567	351 768	-8,77

TABEL 5. PERKEMBANGAN EKSPOR INDONESIA MENURUT KOMODITI DAN NEGARA TUJUAN

JENIS BARANG	BERAT BERSIH (KG)		PERUB	NILAI FOB (US \$)		PERUB
	JAN-SEP 2010	JAN-SEP 2011	%	JAN-SEP 2010	JAN-SEP 2011	%
(1)	(2)	(3)	(4)	(5)	(6)	(7)
VIET NAM	9 575 702	11 141 947	16,36	6 582 982	9 473 217	43,90
INDIA	26 625	0	-100,00	7 069	0	-100,00
LEBANON	502	0	-100,00	2 509	0	-100,00
MOROCCO	22 000	0	-100,00	13 200	0	-100,00
TUNISIA	37 999	371 000	876,34	42 800	198 000	362,62
SOUTH AFRICA	5 000	5 000	0,00	37 000	38 500	4,05
AUSTRALIA	289 000	453 649	56,97	738 300	413 705	-43,97
UNITED STATES	1 217 620	1 652 645	35,73	3 384 503	3 485 709	2,99
CANADA	0	48 000	-	0	33 600	-
MEXICO	21 000	0	-100,00	165 900	0	-100,00
CHILE	2 339 684	3 461 938	47,97	4 658 464	4 672 764	0,31
VENEZUELA	30 000	0	-100,00	26 000	0	-100,00
ARGENTINA	505 000	710 000	40,59	369 500	764 000	106,77
BRAZIL	820 161	1 362 074	66,07	1 105 201	1 950 991	76,53
DOMINICAN REPUBLIC	20 000	0	-100,00	12 000	0	-100,00
UNITED KINGDOM	650 400	327 800	-49,60	3 890 762	2 209 468	-43,21
NETHERLANDS	0	1	-	0	2	-
FRANCE	1 643 800	2 358 068	43,45	1 787 264	2 858 597	59,94
GERMANY, FED. REP. OF	409 042	1 080 075	164,05	2 443 401	6 992 672	186,19
BELGIUM	288 000	15 000	-94,79	1 311 450	97 100	-92,60
DENMARK	1 281 349	607 000	-52,63	1 223 441	380 500	-68,90
ITALY	30 000	10 000	-66,67	220 962	72 334	-67,26
SPAIN	670 100	807 392	20,49	1 243 662	654 985	-47,33
LITHUANIA	21 000	0	-100,00	12 600	0	-100,00
RUSSIA FEDERATION	42 255	63 000	49,09	304 634	480 900	57,86
-LAINNYA	74 481 645	63 293 730	-15,02	4 159 458	4 294 548	3,25
JAPAN	152 922	86 718	-43,29	118 753	99 232	-16,44
HONG KONG	366	291	-20,49	4 746	1 772	-62,66
KOREA, REPUBLIC OF	0	26 431	-	0	14 555	-
TAIWAN	1 167 439	695 203	-40,45	864 118	612 506	-29,12
CHINA	0	9 000	-	0	1 620	-
THAILAND	66 181 504	61 040 722	-7,77	2 699 342	3 061 210	13,41
SINGAPORE	34 996	23 004	-34,27	48 635	3 772	-92,24
PHILIPPINES	0	10 000	-	0	1 100	-
MALAYSIA	156 978	10 004	-93,63	29 504	2 558	-91,33
BRUNEI DARUSSALAM	0	7 756	-	0	2 644	-
VIET NAM	430	0	-100,00	6 450	0	-100,00
MALDIVES	1 998	72 272	3 517,22	1 300	58 610	4 408,46
INDIA	35 832	3 776	-89,46	26 449	11 424	-56,81
PAKISTAN	0	1 096 500	-	0	198 946	-
IRAN (ISLAMIC REPUBLIC OF)	0	253	-	0	833	-
SAUDI ARABIA	2 600	9 112	250,46	33 500	13 935	-58,40
UNITED ARAB EMIRATES	1 500	10 808	620,53	12 000	810	-93,25
QATAR	0	15 000	-	0	1 519	-
BAHRAIN	43 168	24 668	-42,86	1 433	713	-50,24
MOROCCO	13 948	0	-100,00	5 761	0	-100,00
TUNISIA	5 795	6 857	18,33	4 190	5 629	34,34
ALGERIA	0	1 024	-	0	3 055	-
SUDAN	0	234	-	0	404	-
SOUTH AFRICA	0	525	-	0	3 178	-
MAURITIUS	0	40	-	0	250	-
AUSTRALIA	5 142	748	-85,45	6 960	612	-91,21
NEW ZEALAND	277	0	-100,00	83	0	-100,00
UNITED STATES	2 454	11 975	387,98	2 152	16 649	673,65
CANADA	219	0	-100,00	696	0	-100,00
MEXICO	0	44	-	0	240	-
SURINAME	0	930	-	0	1 118	-
ARGENTINA	29	0	-100,00	30	0	-100,00
UNITED KINGDOM	0	6 404	-	0	15 922	-
NETHERLANDS	14 747	13 646	-7,47	3 526	19 156	443,28
FRANCE	8 347	31 722	280,04	1 103	50 714	4 497,82
GERMANY, FED. REP. OF	475	1 295	172,63	392	2 606	564,80
BELGIUM	5 815	7 420	27,60	18 187	13 879	-23,69
DENMARK	2 919	300	-89,72	5 628	2 010	-64,29
ITALY	6 626 332	30 959	-99,53	245 261	31 813	-87,03
SPAIN	0	21 090	-	0	27 445	-
PORTUGAL	15 240	1 738	-88,60	18 979	6 952	-63,37
GREECE	0	74	-	0	984	-
CROATIA	0	3 000	-	0	2 419	-
SLOVAKIA	173	0	-100,00	280	0	-100,00
CZECH REPUBLIC	0	12 187	-	0	1 754	-
-MUTIARA	7 019	16 328	132,63	21 035 932	22 548 052	7,19
JAPAN	1 773	13 568	665,26	10 196 318	8 468 851	-16,94
HONG KONG	2 235	2 279	1,97	8 939 637	10 023 407	12,12
KOREA, REPUBLIC OF	24	15	-37,50	227 159	271 226	19,40

TABEL 5. PERKEMBANGAN EKSPOR INDONESIA MENURUT KOMODITI DAN NEGARA TUJUAN

JENIS BARANG	BERAT BERSIH (KG)		PERUB	NILAI FOB (US \$)		PERUB
	JAN-SEP 2010	JAN-SEP 2011	%	JAN-SEP 2010	JAN-SEP 2011	%
	(1)	(2)	(3)	(4)	(5)	(6)
THAILAND	2 871	0	-100,00	151 657	0	-100,00
INDIA	0	44	-	0	61 102	-
AUSTRALIA	107	357	233,64	1 438 089	3 722 586	158,86
NEW ZEALAND	1	0	-100,00	1 439	0	-100,00
FRANCE	2	0	-100,00	999	0	-100,00
GERMANY, FED. REP. OF	0	65	-	0	880	-
SWITZERLAND	6	0	-100,00	80 634	0	-100,00
-LAINNYA	198 532 488	213 035 829	7,31	110 235 441	133 234 139	20,86
JAPAN	18 446 651	17 448 312	-5,41	9 907 824	12 727 679	28,46
HONG KONG	1 274 522	398 402	-68,74	1 758 525	4 003 423	-42,94
KOREA, REPUBLIC OF	4 385 829	4 445 165	1,35	1 972 017	1 925 799	-2,34
TAIWAN	1 859 072	2 150 598	15,68	1 353 027	2 988 093	120,85
CHINA	4 183 127	4 870 600	16,43	3 931 091	4 924 845	25,28
MACAU	0	80	-	0	638	-
PAPUA NEW GUINEA	80	0	-100,00	275	0	-100,00
THAILAND	49 402 990	108 892 787	120,42	5 382 728	9 588 510	78,13
SINGAPORE	22 157 013	26 878 984	21,31	40 046 086	51 837 320	29,44
PHILIPPINES	20 464 330	4 813 678	-76,48	6 355 166	4 103 162	-35,44
MALAYSIA	42 204 638	4 080 362	-90,33	12 188 658	2 889 516	-76,29
MYANMAR (FORM. BURMA)	234 038	573 998	145,26	225 815	751 114	232,62
CAMBODIA	5	31	520,00	50	10	-80,00
BRUNEI DARUSSALAM	2 012	8 206	307,85	29 281	23 351	-20,25
NEPAL	16	104 000	649 900,00	10	166 400	1 663 900,00
VIET NAM	4 741 908	3 757 661	-20,76	3 750 984	5 285 842	40,92
MALDIVES	41 256	31 273	-24,20	30 900	47 573	53,96
INDIA	738 586	293 466	-60,27	1 284 227	436 598	-66,00
PAKISTAN	14 872 655	15 994 794	7,54	2 241 541	3 390 834	51,27
BANGLADESH	282	21	-92,55	2 622	497	-81,05
SRI LANKA	9 294	96 698	940,43	26 485	119 267	350,32
AFGHANISTAN	0	74 000	-	0	14 410	-
IRAN (ISLAMIC REPUBLIC OF)	18 023	4 427	-75,44	20 170	3 879	-80,77
SAUDI ARABIA	215 107	194 583	-9,54	438 666	114 219	-73,96
ISRAEL	5 850	32	-99,45	13 852	1 779	-87,16
KUWAIT	165 613	235 605	42,26	53 234	157 240	195,38
JORDAN	994	510	-48,69	14 231	9 731	-31,62
LEBANON	22 078	7 137	-67,67	41 286	14 996	-63,68
YEMEN	300	0	-100,00	1 900	0	-100,00
OMAN	1 250	149	-88,08	12 100	1 600	-86,78
SYRIA ARAB REPUBLIC	85	0	-100,00	3 720	0	-100,00
TURKEY	316 808	183 159	-42,19	254 266	329 425	29,56
UNITED ARAB EMIRATES	13 131	33 409	154,43	69 759	59 895	-14,14
QATAR	20 193	168 087	732,40	4 309	39 633	819,77
BAHRAIN	200	119 265	59 532,50	10 000	101 561	915,61
CYPRUS	16	40	150,00	50	54	8,00
EGYPT	2 073	4 159	100,63	13 946	52 273	274,82
MOROCCO	0	42 322	-	0	68 974	-
TUNISIA	2 442	0	-100,00	3 000	0	-100,00
NAMIBIA	0	5	-	0	83	-
ETHIOPIA	11	0	-100,00	10	0	-100,00
TANZANIA, UNITED REPUBLIC OF	0	126 000	-	0	155 574	-
KENYA	0	54 000	-	0	64 391	-
REUNION	0	542	-	0	1 044	-
MOZAMBIQUE	124 000	463 571	273,85	162 100	657 738	305,76
LIBERIA	90 000	216 000	140,00	87 595	266 831	204,62
NIGERIA	60 060	4 038	-93,28	51 910	21 090	-59,37
COTE D'IVOIRE	18 000	0	-100,00	15 048	0	-100,00
SENEGAL	18 044	0	-100,00	16 956	0	-100,00
BENIN	17 668	25 028	41,66	10 908	9 960	-8,69
SEYCHELLES	83	0	-100,00	69	0	-100,00
UGANDA	0	15 500	-	0	16 874	-
SOUTH AFRICA	56 148	24 224	-56,86	68 715	59 280	-13,73
MAURITIUS	33 960	25 739	-24,21	7 525	11 392	51,39
AUSTRALIA	53 728	316 640	489,34	445 828	808 938	81,45
NEW ZEALAND	36 120	57 566	59,37	42 828	68 889	60,85
GUAM	0	267	-	0	5 943	-
NEW CALEDONIA	115	17	-85,22	272	30	-88,97
NORTHERN MARIANA ISLANDS	23	12	-47,83	87	47	-45,98
VANUATU	1 739	0	-100,00	1 950	0	-100,00
BRITISH INDIAN OCEAN TERRITOF	0	24	-	0	3 521	-
SAMOA	8 000	0	-100,00	1 750	0	-100,00
TONGA	343	208	-39,36	1 503	1 966	30,81
EAST TIMOR	5 142	12 604	145,12	4 517	11 194	147,82
UNITED STATES	586 058	443 049	-24,40	2 414 074	1 701 279	-29,53
CANADA	318 145	264 128	-16,98	387 872	427 928	10,33
MEXICO	235 930	836 496	254,55	221 958	885 624	299,01
GUATEMALA	109 500	154 549	41,14	100 183	179 464	79,14

TABEL 5. PERKEMBANGAN EKSPOR INDONESIA MENURUT KOMODITI DAN NEGARA TUJUAN

JENIS BARANG	BERAT BERSIH (KG)		PERUB	NILAI FOB (US \$)		PERUB
	JAN-SEP 2010	JAN-SEP 2011	%	JAN-SEP 2010	JAN-SEP 2011	%
	(1)	(2)	(3)	(4)	(5)	(6)
HONDURAS	48 000	15 000	-68,75	42 209	15 150	-64,11
NICARAGUA	1 260 000	999 500	-20,67	1 201 598	1 183 682	-1,49
CHILE	35 730	20 328	-43,11	34 737	36 611	5,39
VENEZUELA	450 007	414 000	-8,00	465 873	543 214	16,60
ARGENTINA	57 124	15 546	-72,79	57 322	17 943	-68,70
BRAZIL	1 779 039	2 880 110	61,89	1 718 419	3 282 245	91,00
COLOMBIA	36 000	738 000	1 950,00	34 450	862 490	2 403,60
URUGUAY	18 000	0	-100,00	16 145	0	-100,00
PARAGUAY	0	18 000	-	0	19 784	-
ECUADOR	99 000	36 000	-63,64	96 900	38 956	-59,80
PERU	0	18 000	-	0	19 728	-
JAMAICA	44 000	0	-100,00	45 658	0	-100,00
PUERTO RICO	0	347	-	0	3 191	-
DOMINICAN REPUBLIC	848 499	1 382 102	62,89	921 199	1 856 876	101,57
EL SALVADOR	30 000	0	-100,00	26 550	0	-100,00
COSTA RICA	60 000	13 000	-78,33	63 550	24 895	-60,83
GRENADA	1 985	0	-100,00	1 155	0	-100,00
NETHERLANDS ANTILLES	450	0	-100,00	4 626	0	-100,00
UNITED KINGDOM	8 566	7 143	-16,61	62 916	28 013	-55,48
NETHERLANDS	355 327	707 519	99,12	1 310 539	3 644 976	178,13
FRANCE	232 605	204 860	-11,93	286 903	295 576	3,02
GERMANY, FED. REP. OF	186 472	154 298	-17,25	278 000	309 020	11,16
AUSTRIA	0	174	-	0	6 537	-
BELGIUM	11 921	27 420	130,01	15 846	238 235	1 403,44
SWITZERLAND	92	40	-56,52	5 746	1 238	-78,45
DENMARK	277 040	424 332	53,17	2 652 114	4 102 528	54,69
NORWAY	117	1 999	1 608,55	374	61 581	16 365,51
SWEDEN	83	28	-66,27	3 068	332	-89,18
IRELAND	1	7	600,00	10	103	930,00
ITALY	128 499	114 054	-11,24	413 966	860 751	107,93
SPAIN	90 220	307 524	240,86	357 546	321 725	-10,02
PORTUGAL	17 653	53	-99,70	18 798	278	-98,52
GREECE	56	94	67,86	2 037	10	-99,51
HUNGARY	545	16 051	2 845,14	1 178	23 107	1 861,54
POLAND	437 662	1 257 573	187,34	411 426	1 312 949	219,12
ROMANIA	26 054	0	-100,00	23 638	0	-100,00
BULGARIA	23 545	25 827	9,69	19 217	29 516	53,59
KAZAKHSTAN	0	2	-	0	50	-
UKRAINE	0	45	-	0	5 096	-
LITHUANIA	0	40	-	0	308	-
LATVIA	0	145	-	0	925	-
ESTONIA	4 265 999	4 267 118	0,03	3 865 013	5 330 788	37,92
CROATIA	19 235	0	-100,00	18 424	0	-100,00
BOSNIA AND HERZEGOVINA	20	0	-100,00	128	0	-100,00
SLOVENIA	84 000	115	-99,86	76 077	422	-99,45
CZECH REPUBLIC	1 115	633	-43,23	30 355	34 913	15,02
RUSSIA FEDERATION	22 543	22 595	0,23	166 272	181 177	8,96
-KAYU LAPIS	1 384 688 319	1 375 471 304	-0,67	1 218 281 803	1 397 522 406	14,71
JAPAN	448 774 904	490 510 834	9,30	425 918 012	593 213 751	39,28
HONG KONG	8 431 572	6 925 436	-17,86	6 267 444	5 830 979	-6,96
KOREA, REPUBLIC OF	65 170 105	63 818 405	-2,07	54 973 897	63 265 390	15,08
TAIWAN	114 806 989	103 998 406	-9,41	75 441 438	79 826 870	5,81
CHINA	91 200 076	190 828 351	109,24	59 746 383	136 846 289	129,05
MACAU	0	27 073	-	0	52 607	-
PAPUA NEW GUINEA	0	250	-	0	757	-
THAILAND	4 293 039	3 334 130	-22,34	2 871 967	2 520 024	-12,25
SINGAPORE	25 951 624	33 367 369	28,58	20 440 877	27 454 423	34,31
PHILIPPINES	225 585	261 617	15,97	239 711	277 687	15,84
MALAYSIA	22 168 925	28 867 644	30,22	15 702 327	23 975 377	52,69
BRUNEI DARUSSALAM	0	1 140	-	0	760	-
VIET NAM	4 188 221	3 508 760	-16,22	2 295 396	2 651 427	15,51
MALDIVES	0	11 237	-	0	11 238	-
INDIA	10 540 558	9 998 678	-5,14	8 586 786	8 939 386	4,11
PAKISTAN	0	7 040	-	0	7 360	-
BANGLADESH	19 583	214 988	997,83	20 891	229 338	997,78
IRAN (ISLAMIC REPUBLIC OF)	151 894	0	-100,00	121 176	0	-100,00
SAUDI ARABIA	173 516 461	113 373 954	-34,66	131 104 824	103 268 601	-21,23
KUWAIT	9 066 953	9 327 455	2,87	8 960 508	9 652 517	7,72
JORDAN	38 337 942	29 930 662	-21,93	31 891 851	29 822 028	-6,49
LEBANON	4 084 422	6 157 986	50,77	3 505 200	6 290 657	79,47
YEMEN	3 493 042	191 266	-94,52	1 765 566	184 418	-89,55
OMAN	16 521 224	15 856 112	-4,03	15 183 686	14 961 074	-1,47
SYRIA ARAB REPUBLIC	960 784	400 312	-58,33	1 034 773	363 638	-64,86
TURKEY	1 139 927	893 761	-21,59	1 198 900	1 053 652	-12,12
UNITED ARAB EMIRATES	71 154 059	37 769 255	-46,92	59 724 421	32 068 473	-46,31
QATAR	12 468 192	15 780 256	26,56	10 783 037	13 855 337	28,49

TABEL 5. PERKEMBANGAN EKSPOR INDONESIA MENURUT KOMODITI DAN NEGARA TUJUAN

JENIS BARANG	BERAT BERSIH (KG)		PERUB	NILAI FOB (US \$)		PERUB
	JAN-SEP 2010	JAN-SEP 2011	%	JAN-SEP 2010	JAN-SEP 2011	%
	(1)	(2)	(3)	(4)	(5)	(6)
BAHRAIN	1 740 189	231 204	-86,71	1 341 656	191 877	-85,70
CYPRUS	0	4 433	-	0	5 829	-
EGYPT	18 495 740	10 403 213	-43,75	15 001 114	9 591 205	-36,06
LIBYAN ARAB JAMAHIRIYA	3 196 769	881 624	-72,42	2 451 911	779 888	-68,19
MOROCCO	109 533	20 411	-81,37	112 735	21 405	-81,01
ALGERIA	15 599 053	7 679 390	-50,77	14 553 997	7 806 367	-46,36
REUNION	63 779	43 085	-32,45	62 810	58 886	-6,25
SOUTH AFRICA	684 382	424 068	-38,04	818 444	617 380	-24,57
MAURITIUS	28 450	16 446	-42,19	34 536	18 062	-47,70
AUSTRALIA	18 092 796	16 182 508	-10,56	22 035 269	22 810 410	3,52
NEW ZEALAND	672 742	320 139	-52,41	731 644	377 809	-48,36
NEW CALEDONIA	83 046	75 600	-8,97	107 353	119 423	11,24
EAST TIMOR	783 577	677 013	-13,60	805 090	756 105	-6,08
UNITED STATES	99 037 796	66 357 288	-33,00	96 634 161	75 142 427	-22,24
CANADA	4 314 412	3 489 721	-19,11	8 341 914	8 275 257	-0,80
MEXICO	5 222 536	5 505 874	5,43	4 476 107	5 577 949	24,62
CHILE	24	0	-100,00	52	0	-100,00
PUERTO RICO	82 933	0	-100,00	97 897	0	-100,00
DOMINICAN REPUBLIC	22 800	13 818	-39,39	19 541	15 870	-18,79
ARUBA	25 650	0	-100,00	19 185	0	-100,00
FRENCH POLYNESIA	62 016	95 776	54,44	67 349	99 223	47,33
NETHERLANDS ANTILLES	0	1 912	-	0	3 694	-
SAINT LUCIA	661	0	-100,00	1 118	0	-100,00
GUADELOUPE	3 029	0	-100,00	9 380	0	-100,00
UNITED KINGDOM	10 370 489	12 135 809	17,02	11 611 485	16 441 875	41,60
NETHERLANDS	9 880 857	11 485 592	16,24	14 242 732	17 446 065	22,49
FRANCE	5 023 144	3 441 096	-31,50	6 462 096	5 038 247	-22,03
GERMANY, FED. REP. OF	29 614 779	24 039 147	-18,83	44 749 962	38 781 373	-13,34
BELGIUM	27 901 482	20 995 103	-24,75	24 517 257	22 496 873	-8,24
LUXEMBOURG	3 022	0	-100,00	8 991	0	-100,00
DENMARK	266 765	62 603	-76,53	356 744	124 626	-65,07
NORWAY	25 397	32 468	27,84	35 985	61 732	71,55
SWEDEN	188 971	142 752	-24,46	213 450	183 677	-13,95
IRELAND	0	34 220	-	0	59 053	-
ITALY	3 711 522	23 460 879	532,11	5 440 608	4 052 734	-25,51
SPAIN	52 360	42 641	-18,56	66 381	72 433	9,12
PORTUGAL	23 144	0	-100,00	21 779	0	-100,00
GREECE	688 109	57 191	-91,69	1 196 565	92 927	-92,23
POLAND	1 675 698	1 562 415	-6,76	3 329 826	3 412 842	2,49
ROMANIA	7 859	54 862	598,08	14 155	90 060	536,24
BULGARIA	31 660	10 999	-65,26	38 943	22 041	-43,40
AZERBAIJAN	9 651	31 675	228,20	48 965	104 339	113,09
UKRAINE	19 071	19 000	-0,37	11 034	10 127	-8,22
LATVIA	17 292	0	-100,00	14 284	0	-100,00
SLOVAKIA	80 277	20 324	-74,68	172 860	45 931	-73,43
CZECH REPUBLIC	80 497	52 908	-34,27	160 671	81 604	-49,21
RUSSIA FEDERATION	28 279	3 720	-86,85	64 696	10 723	-83,43
-KAYU GERGAJIAN	24 162 505	30 850 992	27,68	23 103 598	29 778 049	28,89
JAPAN	5 525 263	7 970 620	44,26	8 490 140	12 140 313	42,99
HONG KONG	791 211	218 724	-72,36	501 672	193 324	-61,46
KOREA, REPUBLIC OF	1 572 894	1 649 525	4,87	1 347 079	1 608 813	19,43
TAIWAN	218 542	411 388	88,24	140 564	328 697	133,84
CHINA	5 819 590	9 075 045	55,94	3 306 458	5 740 850	73,63
MACAU	0	3 834	-	0	7 622	-
PAPUA NEW GUINEA	0	50	-	0	512	-
THAILAND	16 871	113 266	571,37	15 381	115 927	653,70
SINGAPORE	431 624	691 326	60,17	295 710	429 416	45,22
MALAYSIA	3 710 970	4 798 959	29,32	1 971 785	3 160 031	60,26
MYANMAR (FORM. BURMA)	13 636	0	-100,00	12 500	0	-100,00
VIET NAM	877 682	971 734	10,72	615 588	684 555	11,20
MALDIVES	554	100 936	18 119,49	468	54 639	11 575,00
INDIA	13 963	2 989	-78,59	11 928	3 888	-67,40
BANGLADESH	15 851	8 408	-46,96	16 909	8 978	-46,90
SRI LANKA	0	2 844	-	0	4 270	-
IRAN (ISLAMIC REPUBLIC OF)	65	0	-100,00	602	0	-100,00
KUWAIT	93 883	0	-100,00	108 028	0	-100,00
TURKEY	16 242	99 613	513,31	5 039	32 604	547,03
UNITED ARAB EMIRATES	0	300	-	0	284	-
MOROCCO	0	1 232	-	0	451	-
GAMBIA	27	0	-100,00	19	0	-100,00
SOUTH AFRICA	122 297	45 308	-62,95	145 134	59 474	-59,02
MAURITIUS	1 007	2 400	138,33	2 104	2 697	28,18
AUSTRALIA	360 359	611 894	69,80	500 297	753 564	50,62
NEW ZEALAND	178 016	195 133	9,62	97 220	119 385	22,80
NEW CALEDONIA	0	735	-	0	1 610	-
EAST TIMOR	0	7 000	-	0	5 880	-

TABEL 5. PERKEMBANGAN EKSPOR INDONESIA MENURUT KOMODITI DAN NEGARA TUJUAN

JENIS BARANG	BERAT BERSIH (KG)		PERUB	NILAI FOB (US \$)		PERUB
	JAN-SEP 2010	JAN-SEP 2011	%	JAN-SEP 2010	JAN-SEP 2011	%
(1)	(2)	(3)	(4)	(5)	(6)	(7)
UNITED STATES	2 274 379	2 083 092	-8,41	1 553 491	1 480 393	-4,71
CANADA	3 122	11 793	277,74	3 673	18 521	404,25
GUADELOUPE	0	3 980	-	0	5 187	-
UNITED KINGDOM	441 593	374 506	-15,19	903 611	663 399	-26,58
NETHERLANDS	902 633	674 765	-25,24	2 032 273	1 239 134	-39,03
FRANCE	115 004	135 641	17,94	181 368	227 463	25,42
GERMANY, FED. REP. OF	119 939	164 877	37,47	183 776	158 181	-13,93
BELGIUM	132 929	4 331	-96,74	109 018	7 470	-93,15
SWITZERLAND	1 365	0	-100,00	2 458	0	-100,00
LUXEMBOURG	15 000	0	-100,00	8 807	0	-100,00
DENMARK	0	29 194	-	0	16 454	-
FINLAND	0	29 710	-	0	44 897	-
ITALY	119 800	91 435	-23,68	170 920	187 950	9,96
SPAIN	10 169	15 935	56,70	8 072	9 787	21,25
GREECE	6 162	0	-100,00	5 315	0	-100,00
POLAND	188 568	194 194	2,98	263 250	194 815	-26,00
ROMANIA	3 797	3 083	-18,80	6 855	6 049	-11,76
BULGARIA	13 854	0	-100,00	11 256	0	-100,00
AZERBAIJAN	0	5 423	-	0	14 072	-
UZBEKISTAN	0	43 970	-	0	43 019	-
SLOVENIA	174	0	-100,00	305	0	-100,00
CZECH REPUBLIC	370	1 800	386,49	604	3 474	475,17
RUSSIA FEDERATION	33 100	0	-100,00	73 921	0	-100,00
-KAYU OLAHAN LAIN	1 307 292 522	1 588 778 759	21,53	885 490 236	946 842 046	6,93
JAPAN	43 324 182	47 204 448	8,96	84 615 821	99 605 578	17,72
HONG KONG	8 640 003	4 531 404	-47,55	10 734 791	6 879 014	-35,92
KOREA, REPUBLIC OF	66 090 291	22 701 413	-65,65	35 422 788	26 945 661	-23,93
TAIWAN	62 085 362	114 402 653	84,27	18 130 479	26 051 679	43,69
CHINA	677 992 953	978 122 692	44,27	114 914 474	135 819 718	18,19
MACAU	23 070	23 515	1,93	40 967	49 900	21,81
PAPUA NEW GUINEA	1 865	2 936	57,43	2 355	5 809	146,67
THAILAND	975 766	950 488	-2,59	1 486 398	1 528 890	2,86
SINGAPORE	11 541 304	12 928 758	12,02	13 306 350	16 826 297	26,45
PHILIPPINES	1 996 335	1 429 493	-28,39	820 499	563 964	-31,27
MALAYSIA	8 367 096	11 471 281	37,10	7 473 293	8 448 263	13,05
MYANMAR (FORM. BURMA)	0	64 540	-	0	21 568	-
CAMBODIA	185 974	716	-99,61	263 915	5 699	-97,84
BRUNEI DARUSSALAM	289 069	260 099	-10,02	371 671	357 852	-3,72
LAO PEOPLE'S DEMOCRATIC REP	500	1 026	105,20	14 345	9 372	-34,67
NEPAL	0	3 284	-	0	6 678	-
BHUTAN	102	0	-100,00	1 628	0	-100,00
VIET NAM	21 473 768	19 442 082	-9,46	10 360 072	10 085 989	-2,65
MALDIVES	637 930	765 084	19,93	1 161 847	1 315 154	13,20
INDIA	34 869 057	36 266 494	4,01	16 111 436	19 559 070	21,40
PAKISTAN	303 596	271 019	-10,73	142 015	254 461	79,18
BANGLADESH	34 051	140 239	311,85	24 544	144 418	488,40
SRI LANKA	190 006	124 911	-34,26	295 574	226 044	-23,52
IRAQ	360 036	278 115	-22,75	242 953	298 504	22,86
IRAN (ISLAMIC REPUBLIC OF)	2 211 991	3 495 883	58,04	2 662 678	3 291 637	23,62
SAUDI ARABIA	8 091 426	2 441 746	-69,82	3 970 791	1 107 874	-72,10
ISRAEL	221 038	194 102	-12,19	508 688	440 996	-13,31
KUWAIT	1 003 972	494 579	-50,74	398 967	331 730	-16,85
JORDAN	432 329	1 415 014	227,30	452 742	578 685	27,82
LEBANON	300 137	587 662	95,80	622 647	798 189	28,19
YEMEN	165 151	1 259	-99,24	42 187	2 235	-94,70
OMAN	144 976	2 007	-98,62	124 798	3 871	-96,90
SYRIA ARAB REPUBLIC	16 020 763	18 058 077	12,72	3 693 579	4 177 740	13,11
TURKEY	2 586 646	1 945 966	-24,77	4 072 125	3 511 227	-13,77
UNITED ARAB EMIRATES	5 832 467	7 475 514	28,17	4 886 057	4 628 077	-5,28
QATAR	295 394	1 071 638	262,78	174 359	411 684	136,11
BAHRAIN	122 241	120 945	-1,06	150 325	182 088	21,13
CYPRUS	115 237	82 693	-28,24	234 437	202 685	-13,54
EGYPT	18 761 034	13 190 368	-29,69	5 614 623	4 167 721	-25,77
LIBYAN ARAB JAMAHIRIYA	117 659	23 745	-79,82	110 373	22 301	-79,79
MOROCCO	82 575	96 318	16,64	86 482	155 159	79,41
TUNISIA	90 762	61 332	-32,43	217 381	130 975	-39,75
ALGERIA	66 420	0	-100,00	60 959	0	-100,00
SUDAN	59 607	0	-100,00	32 703	0	-100,00
ERITREA	107 436	1 144	-98,94	191 019	2 685	-98,59
NAMIBIA	1 703	16 200	851,26	4 005	26 374	558,53
ETHIOPIA	59 096	0	-100,00	97 345	0	-100,00
TANZANIA, UNITED REPUBLIC OF	18 594	25 238	35,73	21 543	120 504	459,36
MADAGASCAR	9 987	5 037	-49,56	26 294	13 246	-49,62
SOMALIA	81 370	217 484	167,28	149 082	470 429	215,55
KENYA	17 564	9 594	-45,38	39 009	32 104	-17,70
REUNION	741 565	612 519	-17,40	1 072 547	965 726	-9,96

TABEL 5. PERKEMBANGAN EKSPOR INDONESIA MENURUT KOMODITI DAN NEGARA TUJUAN

JENIS BARANG	BERAT BERSIH (KG)		PERUB	NILAI FOB (US \$)		PERUB
	JAN-SEP 2010	JAN-SEP 2011	%	JAN-SEP 2010	JAN-SEP 2011	%
	(1)	(2)	(3)	(4)	(5)	(6)
MOZAMBIQUE	16 542	75 177	354,46	44 280	224 504	407,01
BOTSWANA	1 066	0	-100,00	1 387	0	-100,00
EQUATORIAL GUINEA	86	0	-100,00	552	0	-100,00
GHANA	0	1 878	-	0	988	-
GUINEA	0	3 488	-	0	4 544	-
ANGOLA	60 166	26 642	-55,72	97 536	66 632	-31,68
CONGO	0	601	-	0	3 164	-
CAMEROON	1 224	0	-100,00	3 427	0	-100,00
NIGERIA	18 309	21 297	16,32	57 680	63 319	9,78
GABON	3 774	8 461	124,19	10 717	21 389	99,58
COTE D'IVOIRE	2 651	344	-87,02	5 341	520	-90,26
SENEGAL	8 818	320	-96,37	27 869	11 199	-59,82
BENIN	0	79	-	0	103	-
GAMBIA	22 950	0	-100,00	5 092	0	-100,00
U.S. VIRGIN ISLANDS	2 106	2 671	26,83	10 865	5 448	-49,86
SEYCHELLES	250 927	91 076	-63,70	1 233 876	416 851	-66,22
UGANDA	555	0	-100,00	1 139	0	-100,00
DJIBOUTI	60 196	35 808	-40,51	99 031	66 319	-33,03
SWAZILAND	0	1 416	-	0	2 228	-
SOUTH AFRICA	9 420 075	9 758 797	3,60	13 851 023	15 986 118	15,41
ZIMBABWE	39	0	-100,00	2 795	0	-100,00
ZAMBIA	0	206	-	0	64	-
COMOROS	0	12 462	-	0	22 230	-
MAURITIUS	167 224	179 596	7,40	355 404	444 661	25,11
VIRGIN ISLANDS (BRITISH)	4 103	2 596	-36,73	21 354	14 610	-31,58
AUSTRALIA	69 089 395	70 913 683	2,64	101 156 609	118 350 712	17,00
NEW ZEALAND	3 724 366	4 662 793	25,20	4 808 812	7 509 118	56,15
GUAM	49 255	33 421	-32,15	138 943	106 287	-23,50
PALAU	4 332	1 509	-65,17	14 794	14 015	-5,27
NEW CALEDONIA	892 703	746 113	-16,42	1 401 026	1 316 648	-6,02
NORTHERN MARIANA ISLANDS	1 582	1 242	-21,49	4 769	2 930	-38,56
SAINT VINCENT AND THE GRENAL	761	2 189	187,65	2 541	7 444	192,96
VANUATU	18 363	32 731	78,24	36 410	70 371	93,27
WALLIS AND FUTUNA ISLANDS	4 124	15 177	268,02	9 355	33 866	262,01
AMERICAN SAMOA	28 222	0	-100,00	38 262	0	-100,00
COOK ISLANDS	2 027	4 626	128,22	25 589	46 528	81,83
FIJI	41 220	27 161	-34,11	235 078	184 460	-21,53
SAMOA	6 322	8 578	35,68	16 299	15 595	-4,32
TONGA	0	35	-	0	103	-
EAST TIMOR	170 099	117 131	-31,14	163 503	203 484	24,45
UNITED STATES	35 549 478	35 764 178	0,60	88 158 267	95 015 734	7,78
CANADA	4 862 740	1 668 304	-65,69	10 578 473	4 522 323	-57,25
MEXICO	1 317 510	1 694 766	28,63	3 727 614	5 916 979	58,73
GUATEMALA	19 956	19 808	-0,74	87 310	63 549	-27,21
HONDURAS	20 817	12 386	-40,50	70 111	4 050	-94,22
NICARAGUA	1 103	0	-100,00	2 410	0	-100,00
PANAMA	40 721	47 970	17,80	90 449	105 852	17,03
SURINAME	3 195	3 799	18,90	5 322	6 278	17,96
CHILE	339 590	367 179	8,12	917 861	1 002 116	9,18
VENEZUELA	70 995	267 995	277,48	153 793	852 971	454,62
ARGENTINA	246 417	193 718	-21,39	417 445	414 959	-0,60
BRAZIL	317 342	489 740	54,33	768 971	1 337 281	73,91
COLOMBIA	329 856	85 830	-73,98	649 765	211 450	-67,46
URUGUAY	49 466	44 008	-11,03	116 005	147 998	27,58
ECUADOR	8 951	0	-100,00	7 547	0	-100,00
PERU	44 853	14 001	-68,78	125 843	59 409	-52,79
TRINIDAD AND TOBAGO	3 307	22 165	570,24	21 213	56 656	167,08
BAHAMAS	54 457	27 571	-49,37	166 599	70 503	-57,68
JAMAICA	113 273	59 040	-47,88	355 656	171 218	-51,86
PUERTO RICO	100 939	109 506	8,49	281 368	233 513	-17,01
BELIZE	8 898	3 289	-63,04	17 113	23 011	34,47
DOMINICAN REPUBLIC	126 400	152 669	20,78	279 782	376 195	34,46
EL SALVADOR	12 405	0	-100,00	13 292	0	-100,00
COSTA RICA	30 526	45 989	50,66	109 808	173 289	57,81
HAITI	400	22 428	5 507,00	3 324	42 446	1 176,96
BARBADOS	1 573	5 486	248,76	3 283	21 092	542,46
ANTIGUA AND BARBUDA	23 566	19 462	-17,41	79 699	60 038	-24,67
ANGUILLA	3 116	164	-94,74	10 402	643	-93,82
ARUBA	22 291	19 148	-14,10	35 152	34 657	-1,41
BERMUDA	3 946	3 377	-14,42	28 020	22 248	-20,60
CAPE VERDE	0	83	-	0	830	-
CAYMAN ISLANDS	2 582	1 502	-41,83	3 641	2 846	-21,83
DOMINICA	2 594	0	-100,00	4 776	0	-100,00
FRENCH GUIANA	20 855	31 616	51,60	50 723	63 388	24,97
FRENCH POLYNESIA	625 753	486 368	-22,27	893 873	779 649	-12,78
GRENADA	0	151	-	0	876	-
MARTINIQUE	98 363	38 328	-61,03	250 660	89 024	-64,48

TABEL 5. PERKEMBANGAN EKSPOR INDONESIA MENURUT KOMODITI DAN NEGARA TUJUAN

JENIS BARANG	BERAT BERSIH (KG)		PERUB	NILAI FOB (US \$)		PERUB
	JAN-SEP 2010	JAN-SEP 2011	%	JAN-SEP 2010	JAN-SEP 2011	%
(1)	(2)	(3)	(4)	(5)	(6)	(7)
NETHERLANDS ANTILLES	261 252	291 770	11,68	1 044 149	917 390	-12,14
SAINT LUCIA	17 932	14 115	-21,29	35 814	41 695	16,42
TURKS AND CAICOS ISLANDS	100	1 385	1 285,00	128	9 763	7 527,34
GUADELOUPE	109 093	88 263	-19,09	302 232	193 814	-35,87
SAINT KITTS AND NEVIS	2 117	2 116	-0,05	8 000	8 921	11,51
UNITED KINGDOM	21 809 992	20 063 544	-8,01	47 905 740	49 516 120	3,36
NETHERLANDS	46 168 228	45 709 962	-0,99	70 424 368	75 570 859	7,31
FRANCE	13 452 284	11 903 739	-11,51	24 081 638	24 346 767	1,10
GERMANY, FED. REP. OF	38 600 529	38 724 696	0,32	65 444 019	70 647 876	7,95
AUSTRIA	200 331	135 402	-32,41	627 841	808 948	28,85
BELGIUM	13 368 304	10 556 871	-21,03	21 857 702	17 117 865	-21,68
SWITZERLAND	10 263 980	215 669	-97,90	1 470 889	789 136	-46,35
LUXEMBOURG	7 337	402	-94,52	25 311	7 857	-68,96
DENMARK	5 229 347	2 827 915	-45,92	6 174 002	4 849 152	-21,46
NORWAY	908 795	981 577	8,01	1 888 194	2 141 245	13,40
SWEDEN	1 394 334	1 206 591	-13,46	4 641 187	3 999 631	-13,82
FINLAND	543 167	441 454	-18,73	1 710 081	1 507 513	-11,85
IRELAND	985 727	529 430	-46,29	2 563 923	1 463 927	-42,90
ITALY	8 322 942	7 241 910	-12,99	21 593 936	20 867 567	-3,36
SPAIN	3 831 047	3 222 377	-15,89	9 579 664	8 865 377	-7,46
PORTUGAL	2 527 390	1 469 199	-41,87	4 321 789	2 997 810	-30,63
ICELAND	60 814	2 014	-96,69	125 237	6 314	-94,96
GREECE	1 193 666	636 716	-46,66	1 629 773	1 486 237	-8,81
ANDORRA	0	7 621	-	0	6 195	-
HUNGARY	112 513	81 069	-27,95	302 301	177 675	-41,23
POLAND	8 053 109	5 540 596	-31,20	11 490 087	9 216 205	-19,79
ROMANIA	111 788	75 589	-32,38	208 237	192 500	-7,56
BULGARIA	284 421	169 526	-40,40	479 047	381 011	-20,46
YUGOSLAVIA	25 054	2 208	-91,19	66 219	6 433	-90,29
ALBANIA	18 890	11 918	-36,91	36 423	29 918	-17,86
ARMENIA	32 337	59 519	84,06	52 272	76 938	47,19
AZERBAIJAN	340 183	650 319	91,17	719 762	1 410 109	95,91
BELARUS	1 711	2 010	17,48	13 719	14 268	4,00
KAZAKHSTAN	153 977	64 402	-58,17	290 252	96 784	-66,66
UKRAINE	606 875	595 009	-1,96	1 022 288	1 242 286	21,52
LITHUANIA	33 600	136 316	305,70	77 562	359 657	363,70
LATVIA	144 819	272 688	88,30	320 430	551 606	72,15
ESTONIA	143 418	128 742	-10,23	272 813	201 792	-26,03
GEORGIA	65 416	64 073	-2,05	109 617	106 850	-2,52
CROATIA	379 456	355 668	-6,27	803 402	672 038	-16,35
BOSNIA AND HERZEGOVINA	0	2 736	-	0	2 287	-
MALTA	15 448	13 503	-12,59	30 246	32 384	7,07
SLOVAKIA	30 620	53 845	75,85	56 665	97 829	72,64
SLOVENIA	233 019	174 579	-25,08	672 640	415 401	-38,24
CZECH REPUBLIC	274 123	630 852	130,13	567 755	2 134 940	276,03
REP. OF MACEDONIA	1 000	1 331	33,10	2 622	2 925	11,56
FAEROE ISLANDS	0	22 638	-	0	44 296	-
RUSSIA FEDERATION	1 278 765	1 803 506	41,03	2 417 372	3 297 003	36,39
MONTENEGRO	0	47 297	-	0	25 885	-
-TIMAH	67 797 749	75 978 327	12,07	1 119 340 907	1 983 793 235	77,23
JAPAN	4 624 662	4 457 175	-3,62	72 542 910	119 637 222	64,92
HONG KONG	1 248 586	554 323	-55,60	18 603 463	11 314 984	-39,18
KOREA, REPUBLIC OF	1 565 559	1 365 314	-12,79	26 032 698	36 102 712	38,68
TAIWAN	2 574 285	3 177 658	23,44	44 782 572	85 018 825	89,85
CHINA	1 347 475	546 217	-59,46	21 198 495	9 349 068	-55,90
THAILAND	266 350	294 181	10,45	4 579 368	7 953 136	73,67
SINGAPORE	44 406 820	48 101 760	8,32	731 506 927	1 259 492 751	72,18
PHILIPPINES	187 365	224 705	19,93	4 191 666	5 785 397	38,02
MALAYSIA	4 909 579	7 100 770	44,63	81 454 642	187 563 765	130,27
VIET NAM	2	1 342	67 000,00	1	28 277	2 827 600,00
INDIA	231 024	471 557	104,12	3 848 215	12 989 486	237,55
PAKISTAN	76 002	45 367	-40,31	1 375 856	720 758	-47,61
TURKEY	273 907	564 447	106,07	4 526 620	14 438 347	218,97
AUSTRALIA	97 686	259 602	165,75	571 339	5 762 329	908,57
EAST TIMOR	677	829	22,45	275	604	119,64
UNITED STATES	1 374 674	2 008 862	46,13	23 177 317	51 436 851	121,93
CANADA	23 052	8 467	-63,27	345 714	208 240	-39,77
BRAZIL	0	40	-	0	1 734	-
NETHERLANDS ANTILLES	0	175 000	-	0	4 155 000	-
UNITED KINGDOM	2 672	0	-100,00	46 092	0	-100,00
NETHERLANDS	3 106 274	4 654 286	49,84	54 316 166	120 560 246	121,96
GERMANY, FED. REP. OF	831 079	150 277	-81,92	14 877 756	4 096 199	-72,47
BELGIUM	0	16 651	-	0	357 381	-
SWITZERLAND	0	25 275	-	0	634 420	-
ITALY	275 019	975 665	254,76	4 690 315	25 646 803	446,80
SPAIN	375 000	798 057	112,82	6 672 500	20 524 200	207,59

TABEL 5. PERKEMBANGAN EKSPOR INDONESIA MENURUT KOMODITI DAN NEGARA TUJUAN

JENIS BARANG	BERAT BERSIH (KG)		PERUB	NILAI FOB (US \$)		PERUB
	JAN-SEP 2010	JAN-SEP 2011	%	JAN-SEP 2010	JAN-SEP 2011	%
(1)	(2)	(3)	(4)	(5)	(6)	(7)
RUSSIA FEDERATION	0	500	-	0	14 500	-
-ALUMINIUM	226 498 880	215 585 277	-4,82	569 472 129	642 060 968	12,75
JAPAN	116 369 260	104 065 347	-10,57	247 467 200	263 565 967	6,51
HONG KONG	1 203 388	684 989	-43,08	3 188 855	2 008 177	-37,03
KOREA, REPUBLIC OF	8 589 999	8 087 453	-5,85	13 638 675	15 163 119	11,18
TAIWAN	2 122 630	2 287 864	7,78	6 956 170	8 960 013	28,81
CHINA	1 693 845	2 260 327	33,44	2 292 608	2 384 793	4,02
PAPUA NEW GUINEA	754 969	1 005 513	33,19	2 291 233	2 953 473	28,90
THAILAND	6 616 452	6 271 067	-5,22	22 527 295	23 842 353	5,84
SINGAPORE	7 226 148	4 047 300	-43,99	22 874 008	19 551 833	-14,52
PHILIPPINES	7 269 191	6 481 283	-10,84	24 805 490	24 961 741	0,63
MALAYSIA	6 293 299	6 968 921	10,74	19 790 286	23 939 407	20,97
MYANMAR (FORM. BURMA)	141 680	82 192	-41,99	460 709	310 005	-32,71
CAMBODIA	0	73	-	0	2 478	-
BRUNEI DARUSSALAM	347 889	286 171	-17,74	1 006 000	816 181	-18,87
VIET NAM	863 025	968 314	12,20	2 723 660	4 454 031	63,53
MALDIVES	25 571	15 035	-41,20	133 726	18 275	-86,33
INDIA	2 074 693	2 078 978	0,21	7 616 523	8 660 670	13,71
PAKISTAN	93 970	85 953	-8,53	491 320	426 086	-13,28
BANGLADESH	147 488	195 147	32,31	464 382	762 132	64,12
SRI LANKA	89 640	40 268	-55,08	333 642	179 528	-46,19
AFGHANISTAN	0	2	-	0	176	-
IRAN (ISLAMIC REPUBLIC OF)	100 580	54 803	-45,51	269 709	189 731	-29,65
SAUDI ARABIA	179 226	1 370 101	664,45	836 736	4 149 934	395,97
ISRAEL	0	912	-	0	1 709	-
KUWAIT	1 987	3 913	96,93	18 655	25 522	36,81
JORDAN	18 218	208 830	1 046,28	49 688	600 027	1 107,59
LEBANON	8 770	0	-100,00	69 586	0	-100,00
YEMEN	17 908	5 796	-67,63	66 221	21 913	-66,91
OMAN	6 745	188 696	2 697,57	24 073	905 585	3 661,83
SYRIA ARAB REPUBLIC	0	2 016	-	0	14 842	-
TURKEY	299 981	239 328	-20,22	1 029 825	941 308	-8,60
UNITED ARAB EMIRATES	188 051	281 231	49,55	1 023 671	1 967 533	92,20
QATAR	0	84	-	0	391	-
BAHRAIN	100	39	-61,00	144	133	-7,64
CYPRUS	4 505	0	-100,00	20 776	0	-100,00
EGYPT	4 462	0	-100,00	18 379	0	-100,00
LIBYAN ARAB JAMAHIRIYA	16 046	0	-100,00	49 271	0	-100,00
MOROCCO	669	222	-66,82	510	4 406	763,92
TUNISIA	713	0	-100,00	2 109	0	-100,00
NAMIBIA	0	297	-	0	294	-
TANZANIA, UNITED REPUBLIC OF	73 492	35	-99,95	242 177	50	-99,98
MADAGASCAR	38 202	47 598	24,60	100 216	120 225	19,97
KENYA	278	13 607	4 794,60	4 613	98 508	2 035,44
REUNION	21 491	40 624	89,03	60 031	117 468	95,68
TOGO	768	78	-89,84	657	54	-91,78
GHANA	0	8 758	-	0	5 969	-
ANGOLA	808	114	-85,89	4 079	141	-96,54
CAMEROON	0	11	-	0	8	-
NIGERIA	22 367	36 223	61,95	149 311	252 229	68,93
GABON	0	155 397	-	0	513 019	-
COTE D'IVOIRE	1	59	5 800,00	54	92	70,37
SENEGAL	530	25 883	4 783,58	4 973	143 772	2 791,05
BENIN	7	0	-100,00	25	0	-100,00
SEYCHELLES	5 883	74	-98,74	22 366	1 554	-93,05
DJIBOUTI	0	7 178	-	0	28 920	-
SOUTH AFRICA	176 636	225 995	27,94	1 154 915	1 422 197	23,14
MAURITIUS	783 002	517 939	-33,85	1 645 294	1 426 638	-13,29
VIRGIN ISLANDS (BRITISH)	12 153	0	-100,00	34 322	0	-100,00
AUSTRALIA	6 834 910	4 086 396	-40,21	22 073 916	15 624 276	-29,22
NEW ZEALAND	644 552	585 247	-9,20	1 897 826	2 051 965	8,12
GUAM	0	1	-	0	9	-
PALAU	57	1	-98,25	163	9	-94,48
NEW CALEDONIA	399 185	392 809	-1,60	1 157 166	1 145 040	-1,05
VANUATU	1 459	7 005	380,12	2 995	10 743	258,70
WALLIS AND FUTUNA ISLANDS	0	36	-	0	155	-
COOK ISLANDS	0	19	-	0	202	-
FIJI	40 678	73 808	81,44	118 230	244 290	106,62
SAMOA	784	0	-100,00	1 421	0	-100,00
EAST TIMOR	1 349 792	1 335 389	-1,07	506 197	2 337 649	361,81
UNITED STATES	47 924 637	55 098 079	14,97	135 888 477	183 505 965	35,04
CANADA	2 068 007	1 386 022	-32,98	7 176 516	5 825 432	-18,83
MEXICO	23 655	4 333	-81,68	223 201	24 274	-89,12
GUATEMALA	147	0	-100,00	876	0	-100,00
PANAMA	1 430	2 577	80,21	7 149	21 758	204,35
CHILE	253	841	232,41	906	980	8,17

TABEL 5. PERKEMBANGAN EKSPOR INDONESIA MENURUT KOMODITI DAN NEGARA TUJUAN

JENIS BARANG	BERAT BERSIH (KG)		PERUB %	NILAI FOB (US \$)		PERUB %
	JAN-SEP 2010	JAN-SEP 2011		JAN-SEP 2010	JAN-SEP 2011	
(1)	(2)	(3)	(4)	(5)	(6)	(7)
VENEZUELA	0	17 613	-	0	202 058	-
ARGENTINA	3 229	3 117	-3,47	5 464	5 531	1,23
BRAZIL	353 192	394 262	11,63	2 070 881	2 364 691	14,19
COLOMBIA	20 802	0	-100,00	61 110	0	-100,00
URUGUAY	18	0	-100,00	137	0	-100,00
PERU	2 575	38	-98,52	28 477	252	-99,12
TRINIDAD AND TOBAGO	144	0	-100,00	1 229	0	-100,00
BAHAMAS	3	4	33,33	21	8	-61,90
JAMAICA	12 400	65	-99,48	24 010	79	-99,67
PUERTO RICO	101 017	20 056	-80,15	274 698	62 389	-77,29
BELIZE	0	299	-	0	2 099	-
DOMINICAN REPUBLIC	239	0	-100,00	2 527	0	-100,00
COSTA RICA	166	38	-77,11	664	118	-82,23
BARBADOS	0	18	-	0	270	-
ARUBA	76	0	-100,00	36	0	-100,00
FRENCH GUIANA	37	0	-100,00	66	0	-100,00
FRENCH POLYNESIA	55 420	34 033	-38,59	156 997	119 423	-23,93
MARTINIQUE	6 650	0	-100,00	21 213	0	-100,00
NETHERLANDS ANTILLES	6	139	2 216,67	44	1 393	3 065,91
GUADELOUPE	10 497	0	-100,00	36 217	0	-100,00
SAINT KITTS AND NEVIS	1 809	0	-100,00	42 531	0	-100,00
UNITED KINGDOM	574 093	469 190	-18,27	2 904 480	2 703 710	-6,91
NETHERLANDS	69 695	71 745	2,94	467 917	434 256	-7,19
FRANCE	394 073	268 540	-31,86	2 667 692	1 664 569	-37,60
GERMANY, FED. REP. OF	843 553	746 167	-11,54	2 568 141	2 723 270	6,04
AUSTRIA	300	102 890	34 196,67	11 657	540 441	4 536,19
BELGIUM	373 323	236 665	-36,61	1 271 178	1 089 415	-14,30
SWITZERLAND	202	77	-61,88	1 416	604	-57,34
DENMARK	400	122 443	30 510,75	640	361 471	56 379,84
NORWAY	6 429	106 162	1 551,30	21 453	333 738	1 455,67
SWEDEN	1 675	40 654	2 327,10	14 751	147 183	897,78
FINLAND	0	279	-	0	3 378	-
IRELAND	3 436	0	-100,00	19 820	0	-100,00
ITALY	206 523	371 859	80,06	694 149	1 495 887	115,50
SPAIN	181 245	40 308	-77,76	713 931	191 982	-73,11
PORTUGAL	6 457	1 303	-79,82	31 400	11 181	-64,39
GREECE	26 940	11 548	-57,13	73 756	133 460	80,95
HUNGARY	2 729	2 772	1,58	17 260	13 555	-21,47
POLAND	6 836	30 879	351,71	34 357	113 947	231,66
ROMANIA	4 563	10 061	120,49	27 042	59 728	120,87
BULGARIA	1 867	4 487	140,33	11 981	26 031	117,27
UKRAINE	9 261	4 453	-51,92	55 395	26 664	-51,87
UZBEKISTAN	0	20 882	-	0	75 787	-
CROATIA	0	1 086	-	0	5 976	-
MALTA	23	2 327	10 017,39	41	8 930	21 680,49
SLOVAKIA	0	88	-	0	1 000	-
SLOVENIA	6 796	0	-100,00	25 049	0	-100,00
CZECH REPUBLIC	637	121 027	18 899,53	3 697	385 183	10 318,80
RUSSIA FEDERATION	13 282	7 102	-46,53	89 397	43 954	-50,83
-NIKEL	85 860 531	62 233 594	-27,52	1 063 935 689	970 438 215	-8,79
JAPAN	85 361 824	61 918 035	-27,46	1 060 879 251	967 482 922	-8,80
HONG KONG	1 255	768	-38,80	9 153	7 146	-21,93
KOREA, REPUBLIC OF	276 111	202 683	-26,59	1 376 367	652 196	-52,61
CHINA	15 357	4 239	-72,40	169 628	26 194	-84,56
THAILAND	142	2 359	1 561,27	2 718	70 979	2 511,44
SINGAPORE	9 094	15 147	66,56	128 921	1 559 512	1 109,66
MALAYSIA	901	514	-42,95	45 066	24 980	-44,57
VIET NAM	0	476	-	0	1 108	-
INDIA	92	3 824	4 056,52	1 812	18 936	945,03
EGYPT	1 014	0	-100,00	32 700	0	-100,00
SOUTH AFRICA	0	364	-	0	1 750	-
AUSTRALIA	3 615	0	-100,00	4 650	0	-100,00
EAST TIMOR	5 215	2 103	-59,67	29 400	1 842	-93,73
UNITED STATES	34 851	104	-99,70	282 188	16 651	-94,10
CANADA	0	10 262	-	0	70 941	-
UNITED KINGDOM	68 286	14 981	-78,06	620 655	181 545	-70,75
NETHERLANDS	18 000	0	-100,00	99 000	0	-100,00
GERMANY, FED. REP. OF	2	51	2 450,00	258	12 853	4 881,78
SWEDEN	64 772	57 684	-10,94	253 922	308 660	21,56
-BESI/BAJA	1 252 818 258	1 557 309 023	24,30	1 773 105 451	2 539 010 445	43,20
JAPAN	78 674 482	146 304 842	85,96	168 419 028	184 561 546	9,58
HONG KONG	3 138 797	10 637 246	238,90	7 415 534	14 688 773	98,08
KOREA, REPUBLIC OF	37 458 471	56 463 569	50,74	101 523 288	212 746 108	109,55
TAIWAN	18 053 833	12 316 814	-31,78	32 746 739	36 244 727	10,68
CHINA	62 234 999	95 290 570	53,11	71 403 975	41 516 733	-41,86

TABEL 5. PERKEMBANGAN EKSPOR INDONESIA MENURUT KOMODITI DAN NEGARA TUJUAN

JENIS BARANG	BERAT BERSIH (KG)		PERUB	NILAI FOB (US \$)		PERUB
	JAN-SEP 2010	JAN-SEP 2011	%	JAN-SEP 2010	JAN-SEP 2011	%
(1)	(2)	(3)	(4)	(5)	(6)	(7)
MACAU	0	13	-	0	480	-
PAPUA NEW GUINEA	17 270 604	158 648 013	818,60	15 551 204	176 991 103	1 038,12
THAILAND	29 356 883	48 959 667	66,77	54 510 508	212 305 105	289,48
SINGAPORE	313 225 749	250 380 994	-20,06	363 245 479	368 411 340	1,42
PHILIPPINES	10 286 335	15 262 372	48,38	13 895 652	22 698 356	63,35
MALAYSIA	110 372 650	108 147 060	-2,02	100 236 249	107 349 192	7,10
MYANMAR (FORM. BURMA)	79 459 791	1 035 643	-98,70	46 438 365	1 665 374	-96,41
CAMBODIA	64	8 121	12 589,06	45	71 319	158 386,67
BRUNEI DARUSSALAM	2 368 292	4 306 110	81,82	1 359 118	10 459 998	669,62
LAO PEOPLE'S DEMOCRATIC REP	957	4 060	324,24	8 820	35 096	297,91
BHUTAN	67 947	0	-100,00	174 494	0	-100,00
VIET NAM	59 242 158	62 300 344	5,16	54 781 092	75 249 798	37,36
MALDIVES	179 869	23 639	-86,86	177 476	180 782	1,86
INDIA	25 226 713	23 533 258	-6,71	27 061 157	37 455 738	38,41
PAKISTAN	13 751 922	12 687 205	-7,74	11 616 994	11 308 122	-2,66
BANGLADESH	11 973 975	13 336 022	11,38	14 801 752	13 519 831	-8,66
SRI LANKA	5 989 829	21 261 574	254,96	4 192 551	18 579 705	343,16
IRAQ	8 337	1 505 969	17 963,68	103 601	2 443 747	2 258,81
IRAN (ISLAMIC REPUBLIC OF)	40 791 886	21 958 395	-46,17	36 417 720	26 655 616	-26,81
SAUDI ARABIA	10 182 975	21 044 899	106,67	17 955 135	22 805 200	27,01
ISRAEL	71 077	5 561	-92,18	113 617	9 595	-91,55
KUWAIT	389 059	1 786 254	359,12	801 503	1 575 771	96,60
JORDAN	156 133	54 834	-64,88	160 570	44 401	-72,35
LEBANON	47 929	31 245	-34,81	253 038	162 413	-35,81
YEMEN	3 143 711	1 453 238	-53,77	6 502 107	2 892 370	-55,52
OMAN	2 584 566	341 036	-86,80	2 091 466	703 739	-66,35
SYRIA ARAB REPUBLIC	266 597	1 934 476	625,62	609 242	4 762 767	681,75
TURKEY	3 515 331	4 703 253	33,79	7 592 695	9 138 587	20,36
UNITED ARAB EMIRATES	10 705 705	41 932 916	291,69	13 451 513	74 636 120	454,85
QATAR	740 500	4 261 482	475,49	535 977	5 223 109	874,50
BAHRAIN	679 280	632 639	-6,87	487 026	723 209	48,49
CYPRUS	41 317	56 225	36,08	108 956	83 470	-23,39
EGYPT	619 546	1 009 090	62,88	2 339 201	736 865	-68,50
LIBYAN ARAB JAMAHIRIYA	35 009	49	-99,86	68 586	288	-99,58
MOROCCO	44 674	2 014 962	4 410,37	99 625	2 258 523	2 167,02
TUNISIA	35	24 899	71 040,00	230	44 135	19 089,13
ALGERIA	2 018 911	305 062	-84,89	7 134 701	1 095 328	-84,65
SUDAN	36 903	15 239	-58,71	92 073	63 122	-31,44
NAMIBIA	0	2 634	-	0	6 308	-
ETHIOPIA	0	369	-	0	7 920	-
TANZANIA, UNITED REPUBLIC OF	1 869 308	106 926	-94,28	2 120 937	132 448	-93,76
MADAGASCAR	2 927 359	2 540 403	-13,22	2 594 020	2 599 487	0,21
KENYA	56 212	176 758	214,45	1 176 516	1 173 405	-0,26
REUNION	30 074	19 714	-34,45	93 823	50 730	-45,93
MOZAMBIQUE	10 243	38 509	275,95	29 550	113 443	283,90
EQUATORIAL GUINEA	1	0	-100,00	146	0	-100,00
TOGO	1 406	167	-88,12	1 087	113	-89,60
GHANA	867 742	1 180 238	36,01	1 982 987	4 554 181	129,66
LIBERIA	2 540	0	-100,00	1 250	0	-100,00
ANGOLA	17 024 425	1 099 390	-93,54	46 765 702	3 655 880	-92,18
CONGO	0	2 637	-	0	36 288	-
CAMEROON	31 538	16 608	-47,34	246 570	55 296	-77,57
NIGERIA	1 014 858	1 595 010	57,17	2 259 358	2 402 530	6,34
SIERRA LEONE	0	1 147 670	-	0	2 745 515	-
GABON	15 934	26 491	66,25	36 150	34 538	-4,46
COTE D'IVOIRE	426 360	0	-100,00	1 458 899	0	-100,00
SENEGAL	15 813	1 813	-88,53	25 648	1 201	-95,32
MAURITANIA	284 836	20 707	-92,73	784 399	40 546	-94,83
BENIN	44 662	14 769	-66,93	112 906	30 458	-73,02
GUINEA BISSAU	56	0	-100,00	284	0	-100,00
GAMBIA	723	0	-100,00	107	0	-100,00
U.S. VIRGIN ISLANDS	1	0	-100,00	15	0	-100,00
SEYCHELLES	8 664	6 524	-24,70	55 767	26 613	-52,28
UGANDA	2	17 492	874 500,00	72	33 641	46 623,61
DJIBOUTI	441 830	50 212	-88,64	497 485	60 418	-87,86
SOUTH AFRICA	602 902	825 674	36,95	1 729 155	2 052 799	18,72
ZAMBIA	0	24 501	-	0	72 903	-
MALAWI	0	8 824	-	0	36 944	-
MAURITIUS	5 050 203	5 400 153	6,93	5 644 007	5 026 737	-10,94
VIRGIN ISLANDS (BRITISH)	97 521	413	-99,58	102 397	6 336	-93,81
AUSTRALIA	114 539 359	129 341 408	12,92	132 883 757	196 240 945	47,68
NEW ZEALAND	9 169 310	10 474 052	14,23	8 655 804	11 538 766	33,31
GUAM	254	288	13,39	2 367	1 634	-30,97
PALAU	664	183	-72,44	5 233	1 320	-74,78
NEW CALEDONIA	205 460	185 815	-9,56	221 958	212 949	-4,06
SAINT VINCENT AND THE GRENAL	15	0	-100,00	64	0	-100,00
VANUATU	10 101	241 429	2 290,15	14 126	199 499	1 312,28

TABEL 5. PERKEMBANGAN EKSPOR INDONESIA MENURUT KOMODITI DAN NEGARA TUJUAN

JENIS BARANG	BERAT BERSIH (KG)		PERUB	NILAI FOB (US \$)		PERUB
	JAN-SEP 2010	JAN-SEP 2011	%	JAN-SEP 2010	JAN-SEP 2011	%
(1)	(2)	(3)	(4)	(5)	(6)	(7)
WALLIS AND FUTUNA ISLANDS	1 874	1 842	-1,71	3 599	7 699	113,92
AMERICAN SAMOA	233	5 839 759	2 506 234,33	330	7 916 208	2 398 750,91
COOK ISLANDS	120	181	50,83	2 088	1 798	-13,89
FIJI	79 462	1 342	-98,31	134 942	6 641	-95,08
MARSHALL ISLANDS	0	310	-	0	31	-
SAMOA	29	126	334,48	89	315	253,93
SOLOMON ISLANDS	77 513	2 474 860	3 092,83	89 919	3 045 457	3 286,89
TONGA	256	11	-95,70	504	33	-93,45
TOKELAU	0	273	-	0	3 070	-
EAST TIMOR	13 596 331	16 097 771	18,40	9 929 503	16 536 946	66,54
UNITED STATES	35 407 312	60 415 301	70,63	86 675 140	140 051 805	61,58
CANADA	4 359 969	19 070 723	337,41	8 196 484	19 407 609	136,78
MEXICO	487 591	3 196 371	555,54	1 682 888	3 755 877	123,18
GUATEMALA	159 938	25 747	-83,90	434 934	91 825	-78,89
NICARAGUA	383	0	-100,00	838	0	-100,00
PANAMA	13 957	115 220	725,54	31 269	138 270	342,20
SURINAME	3 505	6 542	86,65	11 588	26 626	129,77
CHILE	155 946	69 161	-55,65	551 839	158 902	-71,21
VENEZUELA	648	19 505	2 910,03	1 328	10 934	723,34
ARGENTINA	1 143 016	186 786	-83,66	2 729 396	1 663 753	-39,04
BRAZIL	1 350 167	7 607 220	463,43	8 008 519	32 658 048	307,79
COLOMBIA	341 771	3 582 139	948,11	1 057 223	6 259 475	492,07
BOLIVIA	39 077	36 165	-7,45	502 156	143 607	-71,40
URUGUAY	2 303	1 842	-20,02	3 585	6 165	71,97
PARAGUAY	36 169	71 649	98,10	74 744	135 165	80,84
ECUADOR	1 007 671	5 393 268	435,22	2 106 520	9 046 723	329,46
PERU	549 928	3 266 085	493,91	1 137 127	5 363 229	371,65
TRINIDAD AND TOBAGO	143	44 207	30 813,99	1 222	77 178	6 215,71
BAHAMAS	3 290	15	-99,54	2 807	2	-99,93
JAMAICA	650	2 689	313,69	1 918	4 045	110,90
PUERTO RICO	47 656	13	-99,97	116 993	165	-99,86
BELIZE	525	423	-19,43	2 316	2 966	28,07
DOMINICAN REPUBLIC	380	872	129,47	305	1 423	366,56
COSTA RICA	3 168	4 702	48,42	1 893	20 698	993,40
BARBADOS	21 025	50 704	141,16	19 614	55 150	181,18
ANTIGUA AND BARBUDA	688	575	-16,42	1 583	1 983	25,27
ARUBA	13 785	0	-100,00	9 085	0	-100,00
BERMUDA	466	0	-100,00	1 230	0	-100,00
CAPE VERDE	0	6	-	0	69	-
DOMINICA	1 730	0	-100,00	3 013	0	-100,00
FRENCH GUIANA	855	389	-54,50	1 129	1 943	72,10
FRENCH POLYNESIA	3 913	15 987	308,56	9 300	28 230	203,55
MARTINIQUE	2 720	1 527	-43,86	7 322	5 887	-19,60
NETHERLANDS ANTILLES	232	2 669	1 050,43	1 489	5 724	284,42
GUADELOUPE	7 956	2 757	-65,35	22 634	9 132	-59,65
SAINT KITTS AND NEVIS	33	96	190,91	247	405	63,97
UNITED KINGDOM	6 261 733	6 313 806	0,83	16 513 508	13 003 441	-21,26
NETHERLANDS	32 268 948	65 350 726	102,52	77 367 538	216 130 331	179,36
FRANCE	515 702	2 248 383	335,98	1 733 293	6 929 239	299,77
GERMANY, FED. REP. OF	4 441 047	7 161 443	61,26	12 737 968	20 438 174	60,45
AUSTRIA	118 345	23 400	-80,23	188 679	119 015	-36,92
BELGIUM	4 464 509	5 546 742	24,24	10 387 440	14 682 626	41,35
SWITZERLAND	19 881 551	408 501	-97,95	93 048 934	1 197 626	-98,71
LUXEMBOURG	137 806	5 265 314	3 720,82	363 808	4 224 120	1 061,08
DENMARK	1 866 893	8 722 406	367,22	3 954 441	8 246 566	108,54
NORWAY	167 310	110 318	-34,06	2 200 074	196 343	-91,08
SWEDEN	753 517	855 797	13,57	1 597 389	1 603 899	0,41
FINLAND	190 787	86 151	-54,84	349 613	215 173	-38,45
IRELAND	2 820	85 368	2 927,23	13 155	181 420	1 279,10
ITALY	4 869 826	8 210 868	68,61	12 275 346	21 518 541	75,30
SPAIN	4 541 050	7 623 622	67,88	10 439 959	17 867 947	71,15
PORTUGAL	848 812	1 881 536	121,67	1 544 690	3 722 943	141,02
GREECE	54 882	19 171	-65,07	185 374	111 648	-39,77
DEMOCRATIC REPUBLIC OF THE C	19 800	0	-100,00	16 500	0	-100,00
HUNGARY	18 300	48 746	166,37	183 918	60 804	-66,94
POLAND	1 018 559	2 088 500	105,04	2 600 807	6 579 321	152,97
ROMANIA	103 950	186 414	79,33	99 853	270 754	171,15
BULGARIA	5 263	923 740	17 451,59	42 342	707 291	1 570,42
YUGOSLAVIA	98	42	-57,14	392	121	-69,13
AZERBAIJAN	352	350	-0,57	2 203	117	-94,69
KAZAKHSTAN	57 226	25	-99,96	769 920	9 570	-98,76
UKRAINE	21 587	170 530	689,97	45 750	539 632	1 079,52
UZBEKISTAN	0	7 558	-	0	29 187	-
LITHUANIA	0	87 688	-	0	177 167	-
LATVIA	3 017	13 730	355,09	47 598	264 937	456,61
ESTONIA	350 580	558 049	59,18	811 280	1 599 039	97,10
GEORGIA	48 231	14 342	-70,26	41 301	136 031	229,36

TABEL 5. PERKEMBANGAN EKSPOR INDONESIA MENURUT KOMODITI DAN NEGARA TUJUAN

JENIS BARANG	BERAT BERSIH (KG)		PERUB	NILAI FOB (US \$)		PERUB
	JAN-SEP 2010	JAN-SEP 2011	%	JAN-SEP 2010	JAN-SEP 2011	%
(1)	(2)	(3)	(4)	(5)	(6)	(7)
CROATIA	4 818	19 229	299,11	17 545	26 381	50,36
MALTA	149	237	59,06	327	680	107,95
SLOVAKIA	4 480	8	-99,82	52 748	22	-99,96
SLOVENIA	9 192	335 115	3 545,72	33 067	586 020	1 672,22
CZECH REPUBLIC	89 622	122 148	36,29	467 462	420 859	-9,97
REP. OF MACEDONIA	0	1 521	-	0	3 343	-
RUSSIA FEDERATION	1 588 935	4 663 029	193,47	3 419 929	15 309 514	347,66
-TEMBAGA	230 958 392	230 718 440	-0,10	2 301 623 887	3 062 759 516	33,07
JAPAN	4 563 397	7 463 395	63,55	588 096 526	1 029 149 778	75,00
HONG KONG	6 482 407	4 911 024	-24,24	42 306 270	44 639 218	5,51
KOREA, REPUBLIC OF	3 625 207	7 147 545	97,16	172 258 343	105 892 136	-38,53
TAIWAN	13 086 451	12 347 170	-5,65	87 888 259	99 044 385	12,69
CHINA	41 503 338	37 825 234	-8,86	232 178 153	298 287 678	28,47
PAPUA NEW GUINEA	57	2	-96,49	403	4	-99,01
THAILAND	51 347 456	57 486 403	11,96	365 398 118	529 864 354	45,01
SINGAPORE	7 875 459	9 986 586	26,81	57 006 399	101 334 002	77,76
PHILIPPINES	9 975 973	8 679 558	-13,00	72 118 357	83 256 189	15,44
MALAYSIA	77 942 729	61 748 804	-20,78	583 050 280	575 380 555	-1,32
CAMBODIA	7	0	-100,00	5	0	-100,00
BRUNEI DARUSSALAM	4 643	2 201	-52,60	17 170	21 596	25,78
NEPAL	39 947	0	-100,00	273 237	0	-100,00
VIET NAM	9 754 598	15 281 197	56,66	69 400 693	124 151 014	78,89
MALDIVES	2 794	2 687	-3,83	4 874	15 872	225,65
INDIA	1 226 501	1 069 904	-12,77	8 750 040	9 468 459	8,21
PAKISTAN	1 699 919	698 837	-58,89	11 789 683	6 502 753	-44,84
BANGLADESH	497 710	1 056 088	112,19	3 390 965	9 735 586	187,10
SRI LANKA	1	0	-100,00	22	0	-100,00
IRAN (ISLAMIC REPUBLIC OF)	1 104	11	-99,00	18 363	26	-99,86
SAUDI ARABIA	0	2 440 028	-	0	23 176 798	-
ISRAEL	78	0	-100,00	472	0	-100,00
KUWAIT	1 215	0	-100,00	1 815	0	-100,00
JORDAN	0	1 486 058	-	0	14 229 188	-
YEMEN	3 805	0	-100,00	14 410	0	-100,00
OMAN	662	329	-50,30	2 912	1 913	-34,31
TURKEY	5 040	1 398	-72,26	34 524	51 502	49,18
UNITED ARAB EMIRATES	249	52	-79,12	8 120	654	-91,95
NAMIBIA	0	2 011	-	0	1 934	-
ETHIOPIA	3 907	17 332	343,61	1 270	4 250	234,65
TANZANIA, UNITED REPUBLIC OF	1 449	0	-100,00	4 495	0	-100,00
KENYA	0	6 436	-	0	1 800	-
REUNION	25	132	428,00	129	235	82,17
MOZAMBIQUE	0	50	-	0	17	-
EQUATORIAL GUINEA	1 301	0	-100,00	4 664	0	-100,00
CONGO	0	16 702	-	0	109 350	-
GABON	0	1 427	-	0	4 712	-
SENEGAL	0	7 618	-	0	20 160	-
SEYCHELLES	1 149	36	-96,87	5 146	98	-98,10
UGANDA	7 550	0	-100,00	725	0	-100,00
SAO TOME AND PRINCIPE	586	0	-100,00	2 900	0	-100,00
SOUTH AFRICA	777	3 571	359,59	2 636	4 093	55,27
ZIMBABWE	0	84	-	0	873	-
MAURITIUS	79	100	26,58	272	972	257,35
VIRGIN ISLANDS (BRITISH)	27	0	-100,00	164	0	-100,00
AUSTRALIA	85 778	16 106	-81,22	603 260	207 295	-65,64
NEW ZEALAND	182 000	273	-99,85	257 340	901	-99,65
VANUATU	109	0	-100,00	466	0	-100,00
FIJI	428	164	-61,68	2 396	1 992	-16,86
EAST TIMOR	18 207	223 947	1 130,00	15 822	117 154	640,45
UNITED STATES	724 076	516 328	-28,69	4 722 564	5 728 214	21,29
CANADA	34 070	50 509	48,25	348 400	623 694	79,02
MEXICO	2 365	210	-91,12	4 470	827	-81,50
CHILE	25	52	108,00	43	287	567,44
VENEZUELA	0	931	-	0	2 974	-
BRAZIL	114 803	2 607	-97,73	917 224	4 846	-99,47
BOLIVIA	556	0	-100,00	8 686	0	-100,00
BAHAMAS	0	45	-	0	27	-
PUERTO RICO	0	2	-	0	4 870	-
COSTA RICA	0	618	-	0	2 348	-
HAITI	0	100	-	0	11 397	-
ANTIGUA AND BARBUDA	248	0	-100,00	573	0	-100,00
ANGUILLA	1 697	0	-100,00	5 375	0	-100,00
GUADELOUPE	16	0	-100,00	70	0	-100,00
UNITED KINGDOM	8 450	27 194	221,82	35 200	134 870	283,15
NETHERLANDS	57 372	114 067	98,82	222 885	579 268	159,90
FRANCE	7 992	14 576	82,38	63 509	130 282	105,14
GERMANY, FED. REP. OF	8 661	7 639	-11,80	9 810	197 892	1 917,25

TABEL 5. PERKEMBANGAN EKSPOR INDONESIA MENURUT KOMODITI DAN NEGARA TUJUAN

JENIS BARANG	BERAT BERSIH (KG)		PERUB	NILAI FOB (US \$)		PERUB
	JAN-SEP 2010	JAN-SEP 2011	%	JAN-SEP 2010	JAN-SEP 2011	%
(1)	(2)	(3)	(4)	(5)	(6)	(7)
AUSTRIA	1 453	561	-61,39	4 494	64 167	1 327,84
BELGIUM	47 820	31 745	-33,62	333 973	360 563	7,96
SWITZERLAND	210	1 465	597,62	1 021	12 700	1 143,88
DENMARK	0	698	-	0	8 328	-
NORWAY	22	115	422,73	311	706	127,01
SWEDEN	409	6 671	1 531,05	1 316	95 121	7 128,04
FINLAND	0	508	-	0	1	-
IRELAND	60	60	0,00	495	2 491	403,23
ITALY	743	801	7,81	4 121	23 064	459,67
SPAIN	1 530	518	-66,14	7 003	3 043	-56,55
PORTUGAL	0	8 522	-	0	73 950	-
GREECE	28	169	503,57	80	409	411,25
POLAND	207	0	-100,00	250	0	-100,00
BULGARIA	0	134	-	0	183	-
GEORGIA	26	0	-100,00	79	0	-100,00
SLOVAKIA	0	5	-	0	14	-
SLOVENIA	0	132	-	0	63	-
CZECH REPUBLIC	1 432	600	-58,10	21 829	12 581	-42,37
RUSSIA FEDERATION	2	358	17 800,00	8	840	10 400,00
-SENG	2 162 066	2 856 695	32,13	2 539 226	3 257 976	28,31
JAPAN	242 777	283 914	16,94	516 709	574 735	11,23
HONG KONG	47	0	-100,00	250	0	-100,00
KOREA, REPUBLIC OF	0	234 746	-	0	61 799	-
TAIWAN	894 487	679 963	-23,98	527 494	550 723	4,40
CHINA	56 362	31 253	-44,55	170 741	55 270	-67,63
PAPUA NEW GUINEA	217	697	221,20	1 417	6 012	324,28
THAILAND	40 000	83 750	109,38	29 960	101 499	238,78
SINGAPORE	85 332	647 510	658,81	436 055	919 240	110,81
PHILIPPINES	76 264	48 223	-36,77	141 128	93 576	-33,69
MALAYSIA	53 995	106 518	97,27	82 636	90 377	9,37
MYANMAR (FORM. BURMA)	0	4	-	0	20	-
VIET NAM	1 271	17 255	1 257,59	9 310	30 045	222,72
INDIA	20 000	33 475	67,38	31 000	76 210	145,84
AFGHANISTAN	288	0	-100,00	49	0	-100,00
LEBANON	1 583	851	-46,24	7 951	7 564	-4,87
KENYA	132	0	-100,00	150	0	-100,00
LIBERIA	1 844	0	-100,00	722	0	-100,00
GUINEA	0	894	-	0	1 166	-
BENIN	1 088	0	-100,00	3 950	0	-100,00
UGANDA	0	504	-	0	336	-
AUSTRALIA	75	43 954	58 505,33	300	109 076	36 258,67
NEW ZEALAND	0	55	-	0	246	-
EAST TIMOR	633 023	634 502	0,23	520 819	575 745	10,55
UNITED STATES	51 938	3 842	-92,60	57 630	3 274	-94,32
UNITED KINGDOM	88	0	-100,00	200	0	-100,00
NETHERLANDS	241	299	24,07	345	200	-42,03
FRANCE	0	109	-	0	300	-
BELGIUM	0	4 377	-	0	563	-
ITALY	123	0	-100,00	242	0	-100,00
PORTUGAL	891	0	-100,00	168	0	-100,00
-LOGAM TIDAK MULIA LAIN	150 295 689	201 428 888	34,02	175 729 579	212 086 639	20,69
JAPAN	5 548 747	62 710 382	1 030,17	19 611 496	31 432 694	60,28
HONG KONG	887 171	1 846 588	108,14	2 772 045	3 720 801	34,23
KOREA, REPUBLIC OF	475 634	63 582 175	13 267,88	1 242 406	7 140 383	474,72
TAIWAN	1 131 560	360 933	-68,10	2 508 872	1 152 450	-54,07
CHINA	40 298 400	37 027 013	-8,12	4 864 428	4 650 695	-4,39
MONGOLIA	41 000	0	-100,00	54 020	0	-100,00
MACAU	4 467	0	-100,00	28 715	0	-100,00
PAPUA NEW GUINEA	1 574 183	712 785	-54,72	4 030 391	1 993 162	-50,55
THAILAND	3 396 162	4 373 318	28,77	22 870 295	24 499 001	7,12
SINGAPORE	6 959 370	8 530 070	22,57	19 303 592	25 875 900	34,05
PHILIPPINES	991 994	1 094 264	10,31	4 029 294	3 798 054	-5,74
MALAYSIA	71 678 410	3 149 441	-95,61	20 162 399	14 190 358	-29,62
MYANMAR (FORM. BURMA)	1 260	28 420	2 155,56	4 194	84 532	1 915,55
CAMBODIA	2 908	16 919	481,81	5 707	35 855	528,26
BRUNEI DARUSSALAM	116 683	50 153	-57,02	1 315 303	124 628	-90,52
LAO PEOPLE'S DEMOCRATIC REP	1 841	0	-100,00	6 564	0	-100,00
NEPAL	1	79	7 800,00	2	160	7 900,00
VIET NAM	2 671 605	4 128 478	54,53	16 365 017	25 408 877	55,26
MALDIVES	20 277	48 090	137,17	53 682	70 596	31,51
INDIA	620 811	712 993	14,85	3 839 381	3 915 522	1,98
PAKISTAN	124 346	158 480	27,45	690 857	710 203	2,80
BANGLADESH	19 391	24 065	24,10	184 894	94 178	-49,06
SRI LANKA	74 423	28 773	-61,34	156 523	145 587	-6,99
AFGHANISTAN	0	1	-	0	125	-

TABEL 5. PERKEMBANGAN EKSPOR INDONESIA MENURUT KOMODITI DAN NEGARA TUJUAN

JENIS BARANG	BERAT BERSIH (KG)		PERUB	NILAI FOB (US \$)		PERUB
	JAN-SEP 2010	JAN-SEP 2011	%	JAN-SEP 2010	JAN-SEP 2011	%
(1)	(2)	(3)	(4)	(5)	(6)	(7)
IRAQ	28	101 923	363 910,71	3 500	149 858	4 181,66
IRAN (ISLAMIC REPUBLIC OF)	149 775	102 321	-31,68	461 013	506 071	9,77
SAUDI ARABIA	354 283	336 792	-4,94	560 762	525 262	-6,33
ISRAEL	25 381	38 665	52,34	33 562	93 102	177,40
KUWAIT	35 784	38 360	7,20	68 233	66 897	-1,96
JORDAN	10 574	17 380	64,37	16 704	40 388	141,79
LEBANON	29 101	45 575	56,61	63 637	94 113	47,89
PALESTINA	0	7 900	-	0	16 183	-
YEMEN	2 002	73	-96,35	4 050	131	-96,77
OMAN	107 075	67 879	-36,61	128 709	208 262	61,81
SYRIA ARAB REPUBLIC	238 572	172 139	-27,85	306 559	318 106	3,77
TURKEY	33 987	30 891	-9,11	248 803	231 280	-7,04
UNITED ARAB EMIRATES	1 786 949	1 045 282	-41,50	2 346 833	2 874 975	22,50
QATAR	102 918	108 424	5,35	152 925	256 270	67,58
BAHRAIN	16 846	17 581	4,36	14 480	23 395	61,57
CYPRUS	24 532	53 875	119,61	96 371	165 634	71,87
EGYPT	13 561	1 098	-91,90	215 732	79 101	-63,33
LIBYAN ARAB JAMAHIRIYA	42 659	15 148	-64,49	49 252	35 084	-28,77
MOROCCO	6 417	315	-95,09	41 669	724	-98,26
ALGERIA	0	2	-	0	2 348	-
NAMIBIA	0	1 171	-	0	2 893	-
ETHIOPIA	9 378	51 913	453,56	2 084	82 514	3 859,40
TANZANIA, UNITED REPUBLIC OF	59 717	82 830	38,70	159 437	292 693	83,58
MADAGASCAR	21 322	625	-97,07	24 894	2 573	-89,66
KENYA	57 424	61 700	7,45	168 364	322 676	91,65
REUNION	9 299	4 964	-46,62	11 109	5 869	-47,17
MOZAMBIQUE	0	1 475	-	0	3 119	-
BOTSWANA	214	0	-100,00	279	0	-100,00
EQUATORIAL GUINEA	25	0	-100,00	3 307	0	-100,00
TOGO	49	2 048	4 079,59	50	3 245	6 390,00
GHANA	0	2 198	-	0	1 313	-
LIBERIA	628	993	58,12	10 532	24 166	129,45
GUINEA	45	0	-100,00	22	0	-100,00
ANGOLA	49 921	38 871	-22,13	62 441	69 024	10,54
CONGO	64	18 000	28 025,00	84	340 124	404 809,52
CAMEROON	72	12 528	17 300,00	138	24 621	17 741,30
NIGERIA	35 087	155 381	342,84	278 149	276 041	-0,76
GABON	2 634	0	-100,00	1 625	0	-100,00
COTE D'IVOIRE	678	2 467	263,86	2 519	1 649	-34,54
SENEGAL	890	611	-31,35	5 818	408	-92,99
BENIN	0	707	-	0	1 332	-
GAMBIA	673	0	-100,00	115	0	-100,00
SEYCHELLES	1 179	2 943	149,62	6 858	11 841	72,66
UGANDA	6 517	11 402	74,96	17 010	47 346	178,34
DJIBOUTI	49 021	0	-100,00	54 275	0	-100,00
SOUTH AFRICA	305 180	371 955	21,88	1 759 597	2 178 500	23,81
COMOROS	1 383	0	-100,00	3 473	0	-100,00
MAURITIUS	4 208	15 337	264,47	10 272	93 544	810,67
VIRGIN ISLANDS (BRITISH)	48	11	-77,08	293	20	-93,17
AUSTRALIA	1 669 352	1 720 675	3,07	9 008 936	6 042 299	-32,93
NEW ZEALAND	94 400	140 521	48,86	486 716	957 652	96,76
GUAM	14 964	27 534	84,00	25 600	40 278	57,34
PALAU	297	326	9,76	2 473	3 014	21,88
NEW CALEDONIA	132 519	127 068	-4,11	387 127	391 349	1,09
NORTHERN MARIANA ISLANDS	0	91	-	0	178	-
VANUATU	6 662	5 908	-11,32	14 143	18 134	28,22
FIJI	12 802	14 552	13,67	81 841	77 838	-4,89
SAMOA	92	2 253	2 348,91	555	10 022	1 705,77
SOLOMON ISLANDS	386	9 630	2 394,82	308	12 024	3 803,90
EAST TIMOR	759 576	804 444	5,91	797 780	727 533	-8,81
UNITED STATES	1 764 228	2 035 448	15,37	15 690 415	20 857 255	32,93
CANADA	103 895	196 883	89,50	752 126	1 728 579	129,83
MEXICO	13 102	19 303	47,33	74 897	159 337	112,74
GUATEMALA	0	4 384	-	0	14 380	-
HONDURAS	0	73	-	0	502	-
PANAMA	115 986	99 787	-13,97	515 934	538 001	4,28
CUBA	0	1 056	-	0	3 415	-
SURINAME	274	0	-100,00	811	0	-100,00
CHILE	28 829	22 308	-22,62	205 784	123 038	-40,21
VENEZUELA	7 721	3 235	-58,10	10 662	22 932	115,08
ARGENTINA	60 686	45 074	-25,73	641 291	671 308	4,68
BRAZIL	73 739	100 877	36,80	1 051 469	1 654 454	57,35
COLOMBIA	25 629	5 682	-77,83	141 258	11 514	-91,85
BOLIVIA	184	270	46,74	8 637	6 000	-30,53
URUGUAY	7 038	952	-86,47	70 031	1 603	-97,71
ECUADOR	444	45	-89,86	8 519	3 346	-60,72
PERU	336	60 581	17 930,06	26 722	187 806	602,81

TABEL 5. PERKEMBANGAN EKSPOR INDONESIA MENURUT KOMODITI DAN NEGARA TUJUAN

JENIS BARANG	BERAT BERSIH (KG)		PERUB	NILAI FOB (US \$)		PERUB
	JAN-SEP 2010	JAN-SEP 2011	%	JAN-SEP 2010	JAN-SEP 2011	%
	(1)	(2)	(3)	(4)	(5)	(6)
TRINIDAD AND TOBAGO	12 547	3 551	-71,70	30 115	27 671	-8,12
BAHAMAS	291	2 138	634,71	227	3 741	1 548,02
JAMAICA	14 197	17 371	22,36	30 844	47 716	54,70
PUERTO RICO	492	4	-99,19	4 247	435	-89,76
DOMINICAN REPUBLIC	1 359	2 388	75,72	6 177	19 042	208,27
COSTA RICA	860	3 302	283,95	2 344	43 595	1 759,85
HAITI	0	10 992	-	0	1 240 494	-
BARBADOS	1 274	9 728	663,58	7 800	17 428	123,44
BERMUDA	143	581	306,29	793	6 602	732,53
DOMINICA	78	0	-100,00	172	0	-100,00
FRENCH GUIANA	949	73	-92,31	944	49	-94,81
FRENCH POLYNESIA	18 984	2 885	-84,80	51 549	8 177	-84,14
GRENADA	6 784	3 461	-48,98	13 064	11 514	-11,86
MARTINIQUE	0	172	-	0	588	-
NETHERLANDS ANTILLES	10 298	283	-97,25	12 509	1 828	-85,39
SAINT LUCIA	0	160	-	0	135	-
TURKS AND CAICOS ISLANDS	0	16	-	0	325	-
GUADELOUPE	1 977	1 232	-37,68	2 820	2 859	1,38
UNITED KINGDOM	456 173	417 917	-8,39	1 986 850	1 845 816	-7,10
NETHERLANDS	190 521	215 672	13,20	974 280	1 332 760	36,79
FRANCE	133 402	108 875	-18,39	339 399	725 276	113,69
GERMANY, FED. REP. OF	3 086 596	2 625 556	-14,94	7 611 499	9 714 601	27,63
AUSTRIA	1 724	1 455	-15,60	7 731	18 631	140,99
BELGIUM	175 143	47 507	-72,88	412 655	140 200	-66,02
SWITZERLAND	21 538	24 072	11,77	243 934	335 880	37,69
DENMARK	111 991	98 751	-11,82	160 636	277 227	72,58
NORWAY	2 954	1 467	-50,34	11 938	27 023	126,36
SWEDEN	57 649	205 089	255,75	217 139	1 272 444	486,00
FINLAND	770	1 155	50,00	803	24 203	2 914,07
IRELAND	59 808	19 943	-66,65	175 264	30 063	-82,85
ITALY	307 900	271 431	-11,84	754 126	1 309 278	73,62
SPAIN	334 661	212 335	-36,55	790 868	583 659	-26,20
PORTUGAL	13 823	2 811	-79,66	23 675	22 605	-4,52
GREECE	6 894	8 425	22,21	26 744	42 134	57,55
HUNGARY	1 193	330	-72,34	6 531	923	-85,87
POLAND	10 479	3 091	-70,50	19 062	3 421	-82,05
ROMANIA	0	273	-	0	445	-
BULGARIA	1 536	0	-100,00	2 820	0	-100,00
YUGOSLAVIA	59	0	-100,00	2 476	0	-100,00
AZERBAIJAN	2	0	-100,00	194	0	-100,00
KAZAKHSTAN	0	337	-	0	1 348	-
KYRGYZSTAN	0	63	-	0	3 783	-
UKRAINE	155	0	-100,00	31 000	0	-100,00
ESTONIA	44 516	22 213	-50,10	84 503	44 844	-46,93
GEORGIA	53	119	124,53	102	358	250,98
CROATIA	414	563	35,99	1 367	5 734	319,46
MALTA	12 858	429	-96,66	18 562	922	-95,03
SLOVAKIA	0	202	-	0	6 573	-
SLOVENIA	17 845	686	-96,16	41 685	4 057	-90,27
CZECH REPUBLIC	878	652	-25,74	3 075	897	-70,83
RUSSIA FEDERATION	44 036	4 949	-88,76	117 405	96 043	-18,20
SERBIA	0	50	-	0	3 045	-
-PAKAIAN JADI	335 281 663	345 924 481	3,17	4 863 108 188	5 962 599 507	22,61
JAPAN	8 648 774	15 428 841	78,39	126 842 346	236 515 513	86,46
HONG KONG	644 807	800 895	24,21	16 064 462	18 487 135	15,08
KOREA, DEMOCRATIC PEOPLE'S F	7 403	0	-100,00	20 905	0	-100,00
KOREA, REPUBLIC OF	3 843 255	9 721 613	152,95	45 953 896	124 716 979	171,40
TAIWAN	331 918	691 471	108,33	7 385 945	13 552 999	83,50
CHINA	1 066 276	1 833 051	71,91	18 412 534	40 812 968	121,66
MONGOLIA	13	490	3 669,23	507	13 971	2 655,62
MACAU	1 983	1 056	-46,75	19 437	10 689	-45,01
PAPUA NEW GUINEA	339 314	399 896	17,85	1 018 657	1 326 906	30,26
THAILAND	914 723	639 193	-30,12	10 673 817	7 969 945	-25,33
SINGAPORE	2 572 954	2 591 516	0,72	32 094 278	44 995 105	40,20
PHILIPPINES	515 559	525 823	1,99	5 041 458	6 421 057	27,37
MALAYSIA	7 521 238	6 793 882	-9,67	59 784 599	72 768 903	21,72
MYANMAR (FORM. BURMA)	35 706	9 970	-72,08	189 633	123 170	-35,05
CAMBODIA	71 603	18 544	-74,10	198 735	88 921	-55,26
BRUNEI DARUSSALAM	229 161	136 522	-40,43	1 863 842	1 210 576	-35,05
LAO PEOPLE'S DEMOCRATIC REP	44 743	42 748	-4,46	187 164	809 470	332,49
NEPAL	43 996	107 543	144,44	542 480	1 226 810	126,15
VIET NAM	110 180	146 503	32,97	1 619 282	1 952 991	20,61
MALDIVES	35 425	17 484	-50,65	392 413	212 085	-45,95
INDIA	330 222	370 234	12,12	2 233 401	3 681 934	64,86
PAKISTAN	155 740	54 112	-65,25	1 227 175	600 297	-51,08
BANGLADESH	10 249	8 792	-14,22	42 839	46 934	9,56

TABEL 5. PERKEMBANGAN EKSPOR INDONESIA MENURUT KOMODITI DAN NEGARA TUJUAN

JENIS BARANG	BERAT BERSIH (KG)		PERUB	NILAI FOB (US \$)		PERUB
	JAN-SEP 2010	JAN-SEP 2011	%	JAN-SEP 2010	JAN-SEP 2011	%
	(1)	(2)	(3)	(4)	(5)	(6)
SRI LANKA	809 252	641 213	-20,76	4 541 755	4 832 384	6,40
AFGHANISTAN	10 813	0	-100,00	166 782	0	-100,00
IRAQ	24 436	29 711	21,59	721 063	314 210	-56,42
IRAN (ISLAMIC REPUBLIC OF)	384 468	573 869	49,26	2 368 513	4 259 658	79,85
SAUDI ARABIA	4 903 217	3 854 599	-21,39	49 337 443	49 014 876	-0,65
ISRAEL	76 609	100 101	30,66	1 377 002	2 249 533	63,36
KUWAIT	393 706	1 017 486	158,44	4 367 344	3 921 803	-10,20
JORDAN	12 886	16 572	28,60	65 978	79 572	20,60
LEBANON	21 872	30 269	38,39	532 117	866 576	62,85
YEMEN	474 631	390 848	-17,65	3 377 770	3 369 646	-0,24
OMAN	19 701	8 187	-58,44	182 847	78 107	-57,28
SYRIA ARAB REPUBLIC	2	33	1 550,00	40	1 377	3 342,50
TURKEY	498 577	587 949	17,93	12 894 289	17 170 758	33,17
UNITED ARAB EMIRATES	7 830 815	8 295 411	5,93	89 078 070	109 812 181	23,28
QATAR	19 765	8 620	-56,39	236 949	176 071	-25,69
BAHRAIN	96 355	84 615	-12,18	347 524	461 108	32,68
CYPRUS	3 183	1 246	-60,85	52 396	23 791	-54,59
EGYPT	1 283 302	1 110 690	-13,45	15 573 905	14 382 877	-7,65
LIBYAN ARAB JAMAHIRIYA	78 937	75 770	-4,01	570 237	760 588	33,38
MOROCCO	6 708	7 836	16,82	155 885	205 392	31,76
TUNISIA	1 312	8 536	550,61	4 015	86 106	2 044,61
ALGERIA	64 381	88 861	38,02	134 554	1 434 413	966,05
SUDAN	2 345 926	876 805	-62,62	18 848 307	9 185 629	-51,27
ERITREA	614	0	-100,00	41 845	0	-100,00
LESOTHO	0	684	-	0	2 313	-
NAMIBIA	1 890	26 529	1 303,65	17 128	336 659	1 865,55
ETHIOPIA	113 947	6 500	-94,30	1 077 268	129 459	-87,98
TANZANIA, UNITED REPUBLIC OF	1 022 738	1 213 636	18,67	532 402	1 220 977	129,33
MADAGASCAR	56 377	79 320	40,70	38 207	57 431	50,32
SOMALIA	9 820	9 386	-4,42	236 818	20 055	-91,53
KENYA	171 268	213 510	24,66	710 058	320 989	-54,79
REUNION	27 109	33 317	22,90	298 135	277 809	-6,82
MOZAMBIQUE	97 940	57 052	-41,75	110 603	172 874	56,30
BOTSWANA	3	0	-100,00	1	0	-100,00
TOGO	1 849 105	1 924 915	4,10	4 023 663	1 597 061	-60,31
GHANA	372 572	430 097	15,44	718 752	543 373	-24,40
LIBERIA	62 559	30 930	-50,56	72 614	29 833	-58,92
GUINEA	664 667	555 635	-16,40	3 371 064	1 476 171	-56,21
ANGOLA	353 785	364 286	2,97	27 299	32 357	18,53
CONGO	316 149	300 630	-4,91	322 361	206 721	-35,87
CAMEROON	188 051	226 960	20,69	227 959	379 356	66,41
NIGERIA	1 917 658	3 131 102	63,28	6 422 461	7 361 192	14,62
SIERRA LEONE	0	12 088	-	0	3 892	-
GABON	41 737	37 642	-9,81	19 985	19 028	-4,79
COTE D'IVOIRE	218 140	161 469	-25,98	174 267	74 465	-57,27
SENEGAL	1 031 824	811 348	-21,37	880 767	876 024	-0,54
MAURITANIA	11 284	44 871	297,65	34 980	309 093	783,63
MALI	25 525	0	-100,00	36 880	0	-100,00
BENIN	1 634 158	902 790	-44,76	5 595 451	2 791 837	-50,11
BURKINA FASO	8 640	0	-100,00	92 800	0	-100,00
GAMBIA	89 931	79 273	-11,85	1 170 360	481 455	-58,86
U.S. VIRGIN ISLANDS	294	430	46,26	8 257	16 024	94,07
SEYCHELLES	20 703	21 895	5,76	80 005	69 438	-13,21
UGANDA	217 077	161 359	-25,67	646 370	442 074	-31,61
CENTRAL AFRICAN REPUBLIC	1 416	0	-100,00	23 509	0	-100,00
NIGER	36 442	11 389	-68,75	251 288	42 041	-83,27
DJIBOUTI	39 875	39 140	-1,84	385 467	367 714	-4,61
SAO TOME AND PRINCIPE	3 788	0	-100,00	1 185	0	-100,00
SWAZILAND	2 900	20	-99,31	7 490	545	-92,72
SOUTH AFRICA	828 562	967 646	16,79	10 684 099	14 903 661	39,49
ZIMBABWE	737	1 100	49,25	4 448	8 181	83,93
ZAMBIA	0	692	-	0	215	-
MALAWI	12 397	14 768	19,13	6 512	16 509	153,52
COMOROS	4 330	1 689	-60,99	20 821	8 087	-61,16
MAURITIUS	116 049	116 787	0,64	541 127	573 471	5,98
VIRGIN ISLANDS (BRITISH)	115	988	759,13	533	4 920	823,08
AUSTRALIA	1 842 483	2 201 139	19,47	40 161 673	59 936 076	49,24
NEW ZEALAND	133 975	200 678	49,79	2 545 975	4 999 287	96,36
GUAM	6 153	8 091	31,50	61 604	130 681	112,13
PALAU	2 177	1 409	-35,28	32 167	13 183	-59,02
NAURU	359	0	-100,00	6 936	0	-100,00
NEW CALEDONIA	60 089	61 062	1,62	650 036	777 395	19,59
NIUE	94	0	-100,00	3 566	0	-100,00
NORTHERN MARIANA ISLANDS	0	67	-	0	82	-
SAINT VINCENT AND THE GRENAC	100	95	-5,00	731	117	-83,99
VANUATU	18 685	15 675	-16,11	71 574	107 873	50,72
WALLIS AND FUTUNA ISLANDS	5 371	1 330	-75,24	9 092	5 587	-38,55

TABEL 5. PERKEMBANGAN EKSPOR INDONESIA MENURUT KOMODITI DAN NEGARA TUJUAN

JENIS BARANG	BERAT BERSIH (KG)		PERUB %	NILAI FOB (US \$)		PERUB %
	JAN-SEP 2010	JAN-SEP 2011		JAN-SEP 2010	JAN-SEP 2011	
(1)	(2)	(3)	(4)	(5)	(6)	(7)
AMERICAN SAMOA	3 600	3	-99,92	13 939	132	-99,05
COOK ISLANDS	3 923	3 660	-6,70	69 140	53 490	-22,64
FIJI	71 170	60 249	-15,34	816 122	617 107	-24,39
KIRIBATI	4 015	4 238	5,55	68 009	24 757	-63,60
SAMOA	0	776	-	0	1 930	-
SOLOMON ISLANDS	0	4 042	-	0	8 604	-
TONGA	5 888	2 243	-61,91	63 484	13 502	-78,73
CHRISTMAS ISLANDS	31	0	-100,00	1 561	0	-100,00
TOKELAU	0	7	-	0	28	-
EAST TIMOR	611 351	737 943	20,71	528 086	566 901	7,35
UNITED STATES	199 908 411	194 211 178	-2,85	2 948 549 342	3 372 197 201	14,37
CANADA	6 698 004	6 423 532	-4,10	102 725 827	135 343 307	31,75
MEXICO	2 291 832	2 020 440	-11,84	33 934 242	41 334 454	21,81
GUATEMALA	0	1 343	-	0	9 986	-
HONDURAS	80	136	70,00	1 124	1 996	77,58
NICARAGUA	10 185	0	-100,00	18 356	0	-100,00
PANAMA	796 145	1 227 583	54,19	11 400 461	17 873 209	56,78
CUBA	0	4 929	-	0	60 937	-
SURINAME	61 568	37 768	-38,66	217 398	272 445	25,32
CHILE	252 529	287 733	13,94	4 147 879	6 077 176	46,51
VENEZUELA	60 693	35 432	-41,62	344 678	523 807	51,97
ARGENTINA	242 283	324 459	33,92	4 861 872	8 821 564	81,44
BRAZIL	1 454 418	1 957 796	34,61	11 357 748	18 886 038	66,28
COLOMBIA	14 928	14 211	-4,80	156 881	324 334	106,74
BOLIVIA	80	15 190	18 887,50	3 697	170 800	4 519,96
URUGUAY	24 890	43 452	74,58	462 481	949 949	105,40
PARAGUAY	4 111	14 831	260,76	99 477	404 577	306,70
ECUADOR	15 665	19 956	27,39	290 320	656 611	126,17
PERU	24 303	44 078	81,37	559 117	1 306 789	133,72
GUYANA	2 139	0	-100,00	6 056	0	-100,00
TRINIDAD AND TOBAGO	6 206	2 489	-59,89	42 247	28 472	-32,61
BAHAMAS	5 438	3 935	-27,64	30 367	17 107	-43,67
JAMAICA	3 392	2 134	-37,09	25 128	18 802	-25,18
PUERTO RICO	183 689	275 683	50,08	2 349 906	3 694 256	57,21
BELIZE	15 324	6 923	-54,82	60 447	81 195	34,32
DOMINICAN REPUBLIC	2 796	6 414	129,40	42 701	143 927	237,06
EL SALVADOR	4 684	11 134	137,70	27 515	107 306	289,99
COSTA RICA	35 662	72 851	104,28	297 525	804 225	170,31
BARBADOS	344	457	32,85	10 697	6 899	-35,51
ANTIGUA AND BARBUDA	418	66	-84,21	7 252	1 955	-73,04
BERMUDA	3 315	2 989	-9,83	34 935	31 246	-10,56
FRENCH GUIANA	605	808	33,55	4 435	3 619	-18,40
FRENCH POLYNESIA	38 336	43 244	12,80	357 548	380 157	6,32
GREENLAND	1 454	0	-100,00	22 873	0	-100,00
MARTINIQUE	41 802	19 676	-52,93	232 521	150 609	-35,23
NETHERLANDS ANTILLES	75 329	212 879	182,60	990 051	2 811 830	184,01
SAINT LUCIA	23	3	-86,96	840	149	-82,26
SAN MARINO	11 406	0	-100,00	256 828	0	-100,00
TURKS AND CAICOS ISLANDS	0	21	-	0	441	-
GUADELOUPE	21 037	42 657	102,77	135 065	200 324	48,32
SAINT KITTS AND NEVIS	12 057	3 470	-71,22	39 825	51 141	28,41
UNITED KINGDOM	13 790 768	13 033 779	-5,49	247 014 797	265 413 692	7,45
NETHERLANDS	7 097 198	6 574 185	-7,37	105 292 587	138 553 118	31,59
FRANCE	4 883 929	4 890 612	0,14	84 276 722	106 329 052	26,17
GERMANY, FED. REP. OF	18 653 209	20 507 333	9,94	362 138 535	486 187 682	34,25
AUSTRIA	133 759	293 856	119,69	4 018 966	8 786 977	118,64
BELGIUM	4 750 625	4 847 983	2,05	106 118 148	126 326 801	19,04
SWITZERLAND	700 145	532 445	-23,95	10 408 861	11 177 216	7,38
LUXEMBOURG	80	589	636,25	1 197	20 684	1 627,99
MONACO	3 474	3 754	8,06	62 761	86 477	37,79
DENMARK	216 183	267 424	23,70	3 963 526	6 595 942	66,42
NORWAY	769 611	482 342	-37,33	6 623 450	8 917 398	34,63
SWEDEN	900 095	924 328	2,69	11 450 380	16 879 063	47,41
FINLAND	37 223	84 345	126,59	706 369	1 786 653	152,93
IRELAND	857 124	1 038 058	21,11	12 432 631	20 092 408	61,61
ITALY	2 490 465	2 482 411	-0,32	57 944 665	67 137 549	15,86
SPAIN	4 210 469	5 907 926	40,32	61 494 930	111 306 044	81,00
PORTUGAL	54 452	55 220	1,41	484 185	1 079 631	122,98
ICELAND	485	791	63,09	15 899	23 454	47,52
GREECE	192 024	198 242	3,24	3 357 655	4 142 928	23,39
ANDORRA	11 011	2 587	-76,51	242 906	30 265	-87,54
DEMOCRATIC REPUBLIC OF THE C	24 017	8 471	-64,73	8 184	28 453	247,67
HUNGARY	29 379	42 297	43,97	517 512	1 155 741	123,33
POLAND	354 552	956 267	169,71	5 046 345	16 928 469	235,46
ROMANIA	13 297	7 294	-45,15	200 509	265 053	32,19
BULGARIA	1 854	11 379	513,75	44 511	164 760	270,16
YUGOSLAVIA	4 740	1 621	-65,80	107 170	34 232	-68,06

TABEL 5. PERKEMBANGAN EKSPOR INDONESIA MENURUT KOMODITI DAN NEGARA TUJUAN

JENIS BARANG	BERAT BERSIH (KG)		PERUB %	NILAI FOB (US \$)		PERUB %
	JAN-SEP 2010	JAN-SEP 2011		JAN-SEP 2010	JAN-SEP 2011	
(1)	(2)	(3)	(4)	(5)	(6)	(7)
ALBANIA	0	40	-	0	200	-
AZERBAIJAN	0	480	-	0	13 000	-
BELARUS	108	0	-100,00	5 184	0	-100,00
KAZAKHSTAN	20 136	23 746	17,93	547 235	649 294	18,65
KYRGYZSTAN	0	2 686	-	0	23 757	-
UKRAINE	489 812	418 974	-14,46	8 517 553	8 049 065	-5,50
LITHUANIA	34	8 603	25 202,94	4 045	105 824	2 516,17
LATVIA	94 700	72 870	-23,05	1 199 417	1 058 146	-11,78
ESTONIA	37 843	29 875	-21,06	442 219	474 932	7,40
GEORGIA	0	3 497	-	0	85 664	-
CROATIA	12 985	47 257	263,94	149 813	859 252	473,55
BOSNIA AND HERZEGOVINA	36	0	-100,00	1 383	0	-100,00
MALTA	9 629	11 105	15,33	109 889	210 840	91,87
SLOVAKIA	26 115	7 891	-69,78	439 847	147 377	-66,49
SLOVENIA	11 888	10 645	-10,46	293 757	275 291	-6,29
CZECH REPUBLIC	86 797	216 729	149,70	2 981 802	8 463 709	183,85
REP. OF MACEDONIA	37	0	-100,00	4 186	0	-100,00
RUSSIA FEDERATION	808 058	1 068 646	32,25	19 569 271	26 296 254	34,38
SERBIA	0	32	-	0	815	-
MONTENEGRO	0	10 000	-	0	25 455	-
-KAIN TENUN	182 593 307	185 932 252	1,83	1 038 110 291	1 336 416 789	28,74
JAPAN	23 338 629	28 221 070	20,92	104 591 604	172 961 087	65,37
HONG KONG	1 589 282	995 925	-37,33	13 339 906	10 768 931	-19,27
KOREA, DEMOCRATIC PEOPLE'S F	0	594	-	0	1 433	-
KOREA, REPUBLIC OF	5 264 830	5 387 734	2,33	18 546 445	30 860 813	66,40
TAIWAN	4 618 723	4 019 858	-12,97	16 750 226	16 408 012	-2,04
CHINA	5 418 433	5 435 723	0,32	34 445 920	40 382 143	17,23
MACAU	111 181	28 505	-74,36	608 871	285 442	-53,12
PAPUA NEW GUINEA	216 402	428 768	98,13	1 387 304	3 209 248	131,33
THAILAND	7 514 542	8 992 902	19,67	39 395 793	57 234 065	45,28
SINGAPORE	2 401 910	2 157 360	-10,18	21 305 041	21 964 199	3,09
PHILIPPINES	2 722 149	1 892 079	-30,49	10 613 556	10 129 706	-4,56
MALAYSIA	15 415 761	16 456 819	6,75	64 499 043	83 337 825	29,21
MYANMAR (FORM. BURMA)	672 753	1 026 857	52,64	4 873 963	12 734 106	161,27
CAMBODIA	806 707	1 101 759	36,57	3 924 274	12 946 894	229,92
BRUNEI DARUSSALAM	99 268	124 182	25,10	820 165	1 088 350	32,70
LAO PEOPLE'S DEMOCRATIC REP	241 361	280 030	16,02	1 084 087	1 863 665	71,91
NEPAL	25 296	4 055	-83,97	37 829	32 050	-15,28
VIET NAM	5 177 606	4 360 814	-15,78	30 974 741	42 583 288	37,48
MALDIVES	18 465	20 974	13,59	88 195	78 743	-10,72
INDIA	1 635 518	1 692 203	3,47	26 586 783	16 287 423	-38,74
PAKISTAN	426 702	308 389	-27,73	1 878 397	2 143 436	14,11
BANGLADESH	4 997 552	5 566 477	11,38	23 747 876	39 261 309	65,33
SRI LANKA	2 399 168	1 821 348	-24,08	20 087 625	18 482 138	-7,99
AFGHANISTAN	58 943	26 252	-55,46	324 692	207 514	-36,09
IRAQ	10 208	38 176	273,98	44 439	312 545	603,31
IRAN (ISLAMIC REPUBLIC OF)	435 412	672 842	54,53	2 146 899	4 090 426	90,53
SAUDI ARABIA	8 993 906	10 193 694	13,34	61 083 960	88 255 447	44,48
ISRAEL	92 525	111 638	20,66	333 325	588 502	76,56
KUWAIT	710 209	845 609	19,06	5 483 007	7 794 547	42,16
JORDAN	470 452	388 764	-17,36	3 512 031	3 250 727	-7,44
LEBANON	187 434	119 222	-36,39	1 359 658	1 139 260	-16,21
YEMEN	413 940	258 229	-37,62	2 159 684	1 610 541	-25,43
OMAN	364 720	405 420	11,16	2 111 822	2 907 845	37,69
SYRIA ARAB REPUBLIC	1 171 378	549 585	-53,08	7 060 811	4 264 213	-39,61
TURKEY	23 525 575	28 208 104	19,90	128 984 973	201 836 767	56,48
UNITED ARAB EMIRATES	15 575 429	15 602 487	0,17	139 301 173	155 143 279	11,37
QATAR	55 867	114 393	104,76	373 731	939 688	151,43
BAHRAIN	66 956	71 847	7,30	508 848	567 897	11,60
CYPRUS	13 617	3 604	-73,53	153 096	58 839	-61,57
EGYPT	1 438 922	794 721	-44,77	9 245 120	6 488 396	-29,82
LIBYAN ARAB JAMAHIRIYA	374 848	114 321	-69,50	2 445 449	855 417	-65,02
MOROCCO	331 719	334 028	0,70	2 180 460	2 712 028	24,38
TUNISIA	38 096	63 660	67,10	213 284	413 809	94,02
ALGERIA	42 998	51 841	20,57	200 966	243 810	21,32
SUDAN	323 365	174 853	-45,93	2 130 100	1 376 014	-35,40
LESOTHO	191 791	63 908	-66,68	725 562	353 408	-51,29
NAMIBIA	0	6	-	0	23	-
ETHIOPIA	158 303	96 398	-39,11	756 767	637 589	-15,75
TANZANIA, UNITED REPUBLIC OF	25 428	247 034	871,50	56 881	715 604	1 158,07
MADAGASCAR	2 777	39 692	1 329,31	20 082	182 443	808,49
SOMALIA	23 962	7 101	-70,37	165 502	8 723	-94,73
KENYA	594 432	469 596	-21,00	3 735 078	3 762 340	0,73
REUNION	906	474	-47,68	8 779	2 696	-69,29
BOTSWANA	0	571	-	0	3 021	-
TOGO	238 588	179 706	-24,68	1 525 728	1 453 800	-4,71

TABEL 5. PERKEMBANGAN EKSPOR INDONESIA MENURUT KOMODITI DAN NEGARA TUJUAN

JENIS BARANG	BERAT BERSIH (KG)		PERUB	NILAI FOB (US \$)		PERUB
	JAN-SEP 2010	JAN-SEP 2011	%	JAN-SEP 2010	JAN-SEP 2011	%
	(1)	(2)	(3)	(4)	(5)	(6)
GHANA	221 849	581 911	162,30	1 051 280	3 127 069	197,45
GUINEA	18 954	24 962	31,70	58 131	59 825	2,91
ANGOLA	0	67	-	0	3 100	-
CONGO	3 047	4 048	32,85	9 567	2 602	-72,80
NIGERIA	53 587	57 698	7,67	85 262	72 620	-14,83
SIERRA LEONE	6	0	-100,00	1	0	-100,00
GABON	972	3 239	233,23	600	1 660	176,67
COTE D'IVOIRE	97 444	37 430	-61,59	700 260	500 709	-28,50
SENEGAL	29 422	93 091	216,40	152 985	405 415	165,00
MALI	0	996	-	0	8 151	-
BENIN	8 061	105	-98,70	54 570	59	-99,89
GUINEA BISSAU	21	0	-100,00	109	0	-100,00
GAMBIA	13 402	0	-100,00	71 700	0	-100,00
SEYCHELLES	194	96	-50,52	986	514	-47,87
UGANDA	16 344	7 361	-54,96	143 320	67 206	-53,11
CENTRAL AFRICAN REPUBLIC	12 415	0	-100,00	40 068	0	-100,00
NIGER	0	18 770	-	0	83 612	-
DJIBOUTI	11 009	21 162	92,22	60 532	157 473	160,15
SWAZILAND	1 169	112	-90,42	1 510	371	-75,43
SOUTH AFRICA	2 240 404	2 305 438	2,90	21 853 402	24 884 950	13,87
ZIMBABWE	279 215	365 144	30,78	3 214 604	5 020 826	56,19
ZAMBIA	0	21 066	-	0	94 814	-
MAURITIUS	496 291	318 678	-35,79	5 268 977	3 719 274	-29,41
AUSTRALIA	1 931 226	1 905 701	-1,32	7 972 846	10 050 768	26,06
NEW ZEALAND	274 304	251 081	-8,47	1 811 700	1 810 915	-0,04
MICRONESIA, FEDERATED STATE	5 634	1 261	-77,62	53 249	9 554	-82,06
GUAM	18	69	283,33	84	708	742,86
PALAU	1 982	0	-100,00	5 593	0	-100,00
NEW CALEDONIA	3 282	1 843	-43,85	24 533	7 445	-69,65
VANUATU	0	1 454	-	0	6 376	-
AMERICAN SAMOA	4 749	0	-100,00	30 434	0	-100,00
COOK ISLANDS	0	14	-	0	353	-
FIJI	188 275	154 224	-18,09	1 163 176	1 267 094	8,93
TONGA	325	253	-22,15	3 360	731	-78,24
EAST TIMOR	27 162	62 062	128,49	16 504	59 124	258,24
UNITED STATES	5 823 221	4 805 168	-17,48	38 866 584	42 316 899	8,88
CANADA	705 454	690 341	-2,14	4 824 059	5 796 848	20,17
MEXICO	1 402 771	683 774	-51,26	7 689 481	4 963 743	-35,45
GUATEMALA	83 884	108 804	29,71	814 669	1 249 020	53,32
HONDURAS	63 663	65 073	2,21	476 243	538 662	13,11
PANAMA	213 432	267 896	25,52	1 343 347	1 926 154	43,38
CUBA	0	22	-	0	2 107	-
SURINAME	3 485	1 710	-50,93	14 114	15 396	9,08
CHILE	328 523	201 264	-38,74	1 137 426	1 467 087	28,98
VENEZUELA	74 195	40 648	-45,21	372 852	291 312	-21,87
ARGENTINA	274 366	252 939	-7,81	1 313 777	1 330 929	1,31
BRAZIL	991 618	1 070 960	8,00	6 539 420	8 392 671	28,34
COLOMBIA	275 271	368 186	33,75	1 512 245	2 542 505	68,13
URUGUAY	33 291	50 114	50,53	160 127	198 519	23,98
PARAGUAY	16 223	0	-100,00	99 856	0	-100,00
ECUADOR	131 473	122 885	-6,53	824 402	987 317	19,76
PERU	317 259	260 727	-17,82	2 039 599	1 810 977	-11,21
GUYANA	7 781	81	-98,96	10 120	2 000	-80,24
TRINIDAD AND TOBAGO	9 375	0	-100,00	54 810	0	-100,00
PUERTO RICO	140	3	-97,86	9 953	21	-99,79
DOMINICAN REPUBLIC	92 117	84 375	-8,40	559 058	554 979	-0,73
EL SALVADOR	35 120	45 754	30,28	169 711	308 839	81,98
COSTA RICA	362	3 165	774,31	14 029	23 473	67,32
HAITI	23 813	39 133	64,33	39 656	78 006	96,71
BARBADOS	1	1	0,00	8	2	-75,00
ANGUILLA	1 105	0	-100,00	3 500	0	-100,00
DOMINICA	0	4 314	-	0	40 860	-
FRENCH POLYNESIA	4 199	3 082	-26,60	76 899	36 273	-52,83
MARTINIQUE	597	135	-77,39	658	414	-37,08
NETHERLANDS ANTILLES	7 763	16	-99,79	51 442	884	-98,28
SAINT LUCIA	0	25	-	0	15	-
GUADELOUPE	155	481	210,32	680	1 716	152,35
UNITED KINGDOM	1 524 291	997 199	-34,58	7 871 153	7 178 341	-8,80
NETHERLANDS	2 647 583	2 856 765	7,90	12 203 168	18 646 201	52,80
FRANCE	780 533	501 757	-35,72	4 896 791	3 719 030	-24,05
GERMANY, FED. REP. OF	2 777 348	1 839 223	-33,78	13 163 673	13 725 967	4,27
AUSTRIA	332	1 035	211,75	5 900	11 908	101,83
BELGIUM	3 246 343	2 604 698	-19,77	12 438 977	14 928 666	20,02
SWITZERLAND	19 574	2 614	-86,65	145 818	28 946	-80,15
LUXEMBOURG	0	13	-	0	202	-
DENMARK	142 555	93 679	-34,29	1 081 012	1 055 767	-2,34
NORWAY	50	1 795	3 490,00	482	11 860	2 360,58

TABEL 5. PERKEMBANGAN EKSPOR INDONESIA MENURUT KOMODITI DAN NEGARA TUJUAN

JENIS BARANG	BERAT BERSIH (KG)		PERUB %	NILAI FOB (US \$)		PERUB %
	JAN-SEP 2010	JAN-SEP 2011		JAN-SEP 2010	JAN-SEP 2011	
(1)	(2)	(3)	(4)	(5)	(6)	(7)
SWEDEN	19 160	8 752	-54,32	133 409	185 377	38,95
FINLAND	255 283	165 790	-35,06	1 489 670	1 163 396	-21,90
IRELAND	0	1 468	-	0	21 224	-
ITALY	8 736 524	7 162 388	-18,02	31 930 755	37 700 493	18,07
SPAIN	2 425 776	1 938 109	-20,10	10 165 923	12 280 048	20,80
PORTUGAL	399 173	338 604	-15,17	1 633 269	2 109 106	29,13
GREECE	211 729	119 319	-43,65	1 068 035	760 726	-28,77
HUNGARY	157 381	97 132	-38,28	1 005 843	1 008 046	0,22
POLAND	537 968	562 850	4,63	3 447 336	4 537 328	31,62
ROMANIA	15 863	7 912	-50,12	111 192	54 311	-51,16
BULGARIA	286 594	8 622	-96,99	1 299 846	70 823	-94,55
BELARUS	3 163	7 597	140,18	32 292	66 151	104,85
UKRAINE	147 141	26 684	-81,87	1 137 168	211 139	-81,43
UZBEKISTAN	0	7 866	-	0	72 828	-
LITHUANIA	43 218	17 528	-59,44	289 672	162 136	-44,03
LATVIA	403	152	-62,28	4 113	6 352	54,44
ESTONIA	719	680	-5,42	7 079	7 655	8,14
CROATIA	68 974	1 043	-98,49	302 479	12 956	-95,72
MALTA	0	113	-	0	437	-
SLOVAKIA	0	91 343	-	0	333 274	-
SLOVENIA	183 096	371 030	102,64	1 180 815	2 049 600	73,58
CZECH REPUBLIC	7 956	502	-93,69	57 732	7 905	-86,31
RUSSIA FEDERATION	48 213	115 377	139,31	199 070	766 180	284,88
-TEKSTIL LAINNYA	946 646 070	941 079 701	-0,59	2 373 019 804	2 904 147 395	22,38
JAPAN	64 683 055	73 069 479	12,97	211 402 397	322 892 664	52,74
HONG KONG	17 471 739	10 585 409	-39,41	60 467 521	43 564 127	-27,95
KOREA, DEMOCRATIC PEOPLE'S F	77 671	0	-100,00	256 898	0	-100,00
KOREA, REPUBLIC OF	91 421 905	72 287 196	-20,93	258 195 730	264 989 749	2,63
TAIWAN	23 364 033	21 994 582	-5,86	56 049 562	72 899 208	30,06
CHINA	82 405 211	122 123 526	48,20	150 743 911	213 285 835	41,49
MONGOLIA	7 664	0	-100,00	53 564	0	-100,00
MACAU	2 113	412	-80,50	9 632	5 468	-43,23
PAPUA NEW GUINEA	112 732	227 623	101,92	209 182	578 504	176,56
THAILAND	24 171 979	22 557 657	-6,68	61 141 182	72 395 345	18,41
SINGAPORE	4 086 812	4 033 329	-1,31	20 207 857	20 249 176	0,20
PHILIPPINES	11 830 675	10 059 947	-14,97	29 011 616	32 974 927	13,66
MALAYSIA	16 791 734	13 783 803	-17,91	49 434 582	46 424 519	-6,09
MYANMAR (FORM. BURMA)	8 029	61 267	663,07	48 352	389 823	706,22
CAMBODIA	573 719	423 928	-26,11	3 326 418	3 439 344	3,39
BRUNEI DARUSSALAM	204 043	181 022	-11,28	562 963	546 566	-2,91
LAO PEOPLE'S DEMOCRATIC REP	478 444	165 380	-65,43	2 034 827	1 056 939	-48,06
NEPAL	171 248	14 739	-91,39	348 427	39 319	-88,72
VIET NAM	29 404 675	27 433 316	-6,70	55 485 797	68 275 172	23,05
MALDIVES	50 569	7 982	-84,22	228 872	78 885	-65,53
INDIA	27 969 092	26 377 484	-5,69	78 374 443	84 872 410	8,29
PAKISTAN	21 588 910	24 658 643	14,22	50 487 971	74 181 239	46,93
BANGLADESH	13 120 195	13 715 958	4,54	40 943 246	57 456 413	40,33
SRI LANKA	8 947 332	4 037 151	-54,88	27 981 914	20 109 482	-28,13
AFGHANISTAN	430	0	-100,00	400	0	-100,00
IRAN (ISLAMIC REPUBLIC OF)	8 061 794	9 872 975	22,47	19 413 460	30 322 888	56,20
SAUDI ARABIA	2 924 876	2 711 539	-7,29	11 236 329	13 340 255	18,72
ISRAEL	12 566 302	12 524 341	-0,33	26 991 697	31 823 683	17,90
KUWAIT	68 323	100 378	46,92	521 930	797 228	52,75
JORDAN	337 976	304 662	-9,86	777 078	963 141	23,94
LEBANON	310 295	163 576	-47,28	860 618	837 536	-2,68
YEMEN	644 914	525 962	-18,44	2 812 347	2 940 952	4,57
OMAN	69 963	18 820	-73,10	164 468	10 690	-93,50
SYRIA ARAB REPUBLIC	2 149 402	1 918 219	-10,76	5 041 071	5 271 327	4,57
TURKEY	81 719 891	84 128 573	2,95	191 651 950	238 751 079	24,58
UNITED ARAB EMIRATES	2 658 414	2 046 085	-23,03	12 463 074	13 718 813	10,08
QATAR	12 317	7 061	-42,67	32 337	59 819	84,99
BAHRAIN	52 360	3 958	-92,44	220 076	16 905	-92,32
CYPRUS	8 922	6 693	-24,98	29 122	36 070	23,86
EGYPT	21 459 244	28 863 572	34,50	42 156 817	73 681 268	74,78
LIBYAN ARAB JAMAHIRIYA	176 090	94 800	-46,16	296 589	196 236	-33,84
MOROCCO	1 273 103	2 013 944	58,19	3 356 742	6 573 280	95,82
TUNISIA	602 803	780 389	29,46	1 785 256	1 776 692	-0,48
ALGERIA	1 628 963	680 437	-58,23	3 374 258	1 822 439	-45,99
SUDAN	200 566	270 588	34,91	723 825	1 032 791	42,69
NAMIBIA	699	3 095	342,78	625	10 449	1 571,84
ETHIOPIA	1 307 106	799 997	-38,80	4 274 749	3 102 500	-27,42
TANZANIA, UNITED REPUBLIC OF	22 839	112 874	394,22	49 004	263 206	437,11
MADAGASCAR	45 198	36 160	-20,00	101 798	75 831	-25,51
SOMALIA	37 231	33 389	-10,32	185 335	152 248	-17,85
KENYA	1 640 246	1 998 483	21,84	5 955 327	8 178 190	37,33
REUNION	26 539	38 159	43,78	82 410	79 566	-3,45

TABEL 5. PERKEMBANGAN EKSPOR INDONESIA MENURUT KOMODITI DAN NEGARA TUJUAN

JENIS BARANG	BERAT BERSIH (KG)		PERUB	NILAI FOB (US \$)		PERUB
	JAN-SEP 2010	JAN-SEP 2011	%	JAN-SEP 2010	JAN-SEP 2011	%
(1)	(2)	(3)	(4)	(5)	(6)	(7)
MOZAMBIQUE	1 113	58 581	5 163,34	2 191	131 857	5 918,12
BOTSWANA	1 497	5 020	235,34	1 953	26 550	1 259,45
TOGO	83 058	95 230	14,65	290 245	728 257	150,91
GHANA	353 393	162 264	-54,08	1 359 780	517 957	-61,91
LIBERIA	1 870	0	-100,00	2 830	0	-100,00
GUINEA	67 066	56 534	-15,70	139 798	185 735	32,86
ANGOLA	38 540	1 404	-96,36	73 711	2 548	-96,54
CONGO	237	5 340	2 153,16	108	12 292	11 281,48
CAMEROON	127 767	131 896	3,23	236 270	269 553	14,09
NIGERIA	159 087	130 280	-18,11	355 747	260 075	-26,89
SIERRA LEONE	3 049	280	-90,82	7 388	3 909	-47,09
GABON	5 142	19 647	282,09	3 773	29 933	693,35
COTE D'IVOIRE	203 246	201 509	-0,85	1 011 567	1 093 078	8,06
SENEGAL	178 946	209 007	16,80	508 519	600 128	18,01
MAURITANIA	366 671	204 935	-44,11	765 859	338 258	-55,83
MALI	79	0	-100,00	112	0	-100,00
BENIN	61 265	86 978	41,97	436 484	883 097	102,32
BURKINA FASO	0	33 250	-	0	106 876	-
GAMBIA	3 057	17 499	472,42	549	43 820	7 881,79
U.S. VIRGIN ISLANDS	5	5	0,00	165	170	3,03
SEYCHELLES	35 022	24 756	-29,31	153 769	295 561	92,21
UGANDA	5 589	163	-97,08	8 045	724	-91,00
NIGER	67 101	54 274	-19,12	807 090	763 236	-5,43
DJIBOUTI	868 439	295 462	-65,98	997 104	1 110 325	11,35
SAO TOME AND PRINCIPE	4 973	0	-100,00	1 500	0	-100,00
SWAZILAND	73 874	88 790	20,19	151 272	293 908	94,29
SOUTH AFRICA	2 963 035	2 983 108	0,68	9 014 887	11 659 132	29,33
ZIMBABWE	26 481	0	-100,00	39 993	0	-100,00
ZAMBIA	18 579	26 966	45,14	40 354	64 039	58,69
MALAWI	1 695	0	-100,00	766	0	-100,00
MAURITIUS	1 011 182	1 578 259	56,08	3 105 824	6 391 778	105,80
RWANDA	7 322	0	-100,00	3 050	0	-100,00
VIRGIN ISLANDS (BRITISH)	1 472	3 183	116,24	8 493	22 203	161,43
AUSTRALIA	11 421 367	10 273 756	-10,05	27 552 202	32 788 916	19,01
NEW ZEALAND	1 326 311	1 543 028	16,34	4 115 480	4 783 484	16,23
GUAM	11 349	4 274	-62,34	30 676	10 882	-64,53
PALAU	249	359	44,18	2 513	2 755	9,63
NEW CALEDONIA	29 588	64 937	119,47	166 233	253 285	52,37
NORTHERN MARIANA ISLANDS	342	1 409	311,99	1 252	3 392	170,93
SAINT VINCENT AND THE GRENAC	362	2 810	676,24	1 255	6 384	408,69
VANUATU	24 125	41 855	73,49	38 479	74 637	93,97
WALLIS AND FUTUNA ISLANDS	11 092	4 061	-63,39	22 924	15 111	-34,00
AMERICAN SAMOA	4 136	0	-100,00	6 761	0	-100,00
COOK ISLANDS	7 002	3 471	-50,43	49 665	58 093	16,97
FIJI	35 442	15 607	-55,96	303 416	158 487	-47,77
KIRIBATI	1 559	937	-39,90	3 218	4 235	31,60
SAMOA	2 709	1 198	-55,78	5 570	2 975	-46,59
SOLOMON ISLANDS	0	10 778	-	0	18 556	-
TONGA	1 906	850	-55,40	5 497	7 265	32,16
TUVALU	770	0	-100,00	2 570	0	-100,00
EAST TIMOR	380 648	464 753	22,10	346 135	435 505	25,82
UNITED STATES	68 476 751	62 540 286	-8,67	157 757 451	189 473 034	20,10
CANADA	6 035 356	4 840 975	-19,79	14 450 857	14 527 220	0,53
MEXICO	11 389 318	10 732 100	-5,77	26 347 419	32 179 553	22,14
GUATEMALA	405 146	362 690	-10,48	867 367	1 228 481	41,63
HONDURAS	461 483	40 038	-91,32	1 290 302	167 981	-86,98
NICARAGUA	865	0	-100,00	7 669	0	-100,00
PANAMA	4 021	75 118	1 768,14	16 790	465 495	2 672,45
CUBA	52 411	28 554	-45,52	107 282	80 917	-24,58
SURINAME	145 138	195 567	34,75	255 209	429 241	68,19
CHILE	2 438 741	1 130 527	-53,64	6 995 020	4 076 178	-41,73
VENEZUELA	5 279 335	5 228 109	-0,97	15 095 037	22 404 273	48,42
ARGENTINA	13 920 962	11 675 653	-16,13	34 725 070	34 539 240	-0,54
BRAZIL	85 858 399	76 586 695	-10,80	218 413 983	248 078 598	13,58
COLOMBIA	8 422 088	6 046 050	-28,21	20 826 675	20 937 834	0,53
BOLIVIA	2 011	4 750	136,20	3 101	1 678	-45,89
URUGUAY	453 944	377 377	-16,87	1 480 129	1 288 008	-12,98
PARAGUAY	68 662	98 021	42,76	341 847	345 722	1,13
ECUADOR	1 437 386	1 034 854	-28,00	2 884 629	3 429 336	18,88
PERU	1 427 226	1 669 361	16,97	4 118 257	5 992 977	45,52
GUYANA	128 460	75 428	-41,28	239 066	166 286	-30,44
TRINIDAD AND TOBAGO	6 537	24 772	278,95	15 294	81 486	432,80
BAHAMAS	10 962	11 072	1,00	48 158	79 937	65,99
JAMAICA	156 335	246 603	57,74	316 991	612 233	93,14
PUERTO RICO	915	1 095	19,67	6 252	17 727	183,54
BELIZE	3 898	2 044	-47,56	9 579	10 157	6,03
DOMINICAN REPUBLIC	196 531	133 323	-32,16	560 171	537 442	-4,06

TABEL 5. PERKEMBANGAN EKSPOR INDONESIA MENURUT KOMODITI DAN NEGARA TUJUAN

JENIS BARANG	BERAT BERSIH (KG)		PERUB	NILAI FOB (US \$)		PERUB
	JAN-SEP 2010	JAN-SEP 2011	%	JAN-SEP 2010	JAN-SEP 2011	%
(1)	(2)	(3)	(4)	(5)	(6)	(7)
EL SALVADOR	595 471	674 790	13,32	1 344 678	1 950 069	45,02
COSTA RICA	50 850	28 553	-43,85	197 249	299 788	51,98
HAITI	139 185	31 382	-77,45	233 222	65 187	-72,05
BARBADOS	88	9	-89,77	522	120	-77,01
ANTIGUA AND BARBUDA	865	108	-87,51	4 032	2 806	-30,41
ARUBA	249	0	-100,00	115	0	-100,00
BERMUDA	988	472	-52,23	5 872	4 054	-30,96
CAYMAN ISLANDS	330	5	-98,48	696	7	-98,99
DOMINICA	701	0	-100,00	1 562	0	-100,00
FRENCH GUIANA	4 831	6 589	36,39	4 093	37 455	815,10
FRENCH POLYNESIA	96 689	58 084	-39,93	324 596	187 257	-42,31
MARTINIQUE	15 523	7 817	-49,64	61 091	15 180	-75,15
NETHERLANDS ANTILLES	56 631	27 106	-52,14	139 159	82 823	-40,48
SAINT LUCIA	19	0	-100,00	700	0	-100,00
TURKS AND CAICOS ISLANDS	4	3 376	84 300,00	29	20 367	70 131,03
GUADELOUPE	32 629	17 193	-47,31	110 438	49 571	-55,11
SAINT KITTS AND NEVIS	1 135	184	-83,79	8 116	3 342	-58,82
UNITED KINGDOM	13 033 257	13 616 378	4,47	28 538 829	35 257 816	23,54
NETHERLANDS	5 810 186	6 618 138	13,91	12 479 536	18 490 660	48,17
FRANCE	1 416 926	1 723 442	21,63	3 648 380	5 435 718	48,99
GERMANY, FED. REP. OF	19 724 465	19 608 910	-0,59	49 488 017	70 072 405	41,59
AUSTRIA	39 055	13 268	-66,03	269 156	121 760	-54,76
BELGIUM	24 955 142	22 137 048	-11,29	48 324 910	59 836 237	23,82
SWITZERLAND	84 343	80 057	-5,08	563 621	698 053	23,85
LUXEMBOURG	4 531	19	-99,58	48 832	10	-99,98
MONACO	0	39	-	0	1 486	-
DENMARK	818 490	910 785	11,28	2 230 750	2 630 371	17,91
NORWAY	262 283	253 026	-3,53	2 056 602	2 511 979	22,14
SWEDEN	1 416 896	1 081 768	-23,65	6 758 435	6 164 467	-8,79
FINLAND	2 451 095	2 225 521	-9,20	5 087 611	6 043 080	18,78
IRELAND	354 344	435 588	22,93	717 423	909 610	26,79
ITALY	35 670 465	35 139 614	-1,49	76 441 518	102 086 859	33,55
SPAIN	14 570 274	14 189 983	-2,61	32 943 650	43 154 540	31,00
PORTUGAL	6 315 009	4 238 542	-32,88	18 196 450	16 256 669	-10,66
GREECE	1 902 098	1 242 355	-34,69	4 954 638	4 262 069	-13,98
DEMOCRATIC REPUBLIC OF THE C	117 709	99 608	-15,38	322 117	263 386	-18,23
HUNGARY	1 503 100	1 454 258	-3,25	2 724 800	3 407 573	25,06
POLAND	3 412 461	3 941 997	15,52	7 684 117	10 534 465	37,09
ROMANIA	725 395	603 758	-16,77	1 686 154	2 045 247	21,30
BULGARIA	216 904	188 751	-12,98	417 105	594 558	42,54
YUGOSLAVIA	1 076	489	-54,55	4 706	925	-80,34
ALBANIA	368	0	-100,00	2 114	0	-100,00
AZERBAIJAN	483	0	-100,00	2 600	0	-100,00
KAZAKHSTAN	694	1 370	97,41	1 359	31 856	2 244,08
KYRGYZSTAN	157 179	182 269	15,96	487 115	686 133	40,86
TURKMENISTAN	107	0	-100,00	100	0	-100,00
UKRAINE	295 347	282 664	-4,29	622 669	796 847	27,97
UZBEKISTAN	33 916	29 695	-12,45	90 621	97 009	7,05
LITHUANIA	636 365	831 223	30,62	1 212 450	1 750 547	44,38
LATVIA	210 798	568 615	169,74	520 148	1 440 006	176,85
ESTONIA	13 711	20 580	50,10	41 971	44 990	7,19
GEORGIA	5 267	23	-99,56	8 858	71	-99,20
CROATIA	20 767	25 417	22,39	72 743	245 627	237,66
BOSNIA AND HERZEGOVINA	18 089	36	-99,80	21 554	100	-99,54
MALTA	13 804	5 537	-59,89	46 546	19 185	-58,78
SLOVAKIA	154	269	74,68	753	9 037	1 100,13
SLOVENIA	42 469	1 026 380	2 316,77	148 893	2 751 697	1 748,10
CZECH REPUBLIC	145 530	214 498	47,39	334 614	581 361	73,74
REP. OF MACEDONIA	1	0	-100,00	75	0	-100,00
RUSSIA FEDERATION	3 517 254	7 284 673	107,11	10 452 891	20 008 888	91,42
MONTENEGRO	0	19 115	-	0	35 881	-
-BARANG DARI KARET	412 642 058	432 020 078	4,70	1 473 567 223	1 881 867 496	27,71
JAPAN	47 036 340	44 855 606	-4,64	192 392 203	212 832 136	10,62
HONG KONG	2 606 870	1 816 024	-30,34	14 497 085	14 790 704	2,03
KOREA, REPUBLIC OF	4 561 345	4 873 727	6,85	11 804 508	13 197 317	11,80
TAIWAN	3 899 375	5 417 673	38,94	13 844 240	24 804 252	79,17
CHINA	19 972 721	19 024 426	-4,75	64 108 115	83 571 867	30,36
MONGOLIA	7 195	7 223	0,39	24 975	39 690	58,92
PAPUA NEW GUINEA	1 733 958	1 430 193	-17,52	6 131 224	5 636 006	-8,08
THAILAND	5 866 028	7 230 337	23,26	23 943 873	37 190 516	55,32
SINGAPORE	6 077 397	6 518 222	7,25	51 015 888	47 890 132	-6,13
PHILIPPINES	15 386 141	11 708 000	-23,91	42 220 050	35 852 148	-15,08
MALAYSIA	19 656 908	21 546 007	9,61	54 699 597	73 411 915	34,21
MYANMAR (FORM. BURMA)	837 091	1 206 224	44,10	2 809 718	4 779 670	70,11
CAMBODIA	210 199	368 074	75,11	736 282	1 645 348	123,47
BRUNEI DARUSSALAM	305 579	399 256	30,66	995 316	1 619 615	62,72

TABEL 5. PERKEMBANGAN EKSPOR INDONESIA MENURUT KOMODITI DAN NEGARA TUJUAN

JENIS BARANG	BERAT BERSIH (KG)		PERUB	NILAI FOB (US \$)		PERUB
	JAN-SEP 2010	JAN-SEP 2011	%	JAN-SEP 2010	JAN-SEP 2011	%
	(1)	(2)	(3)	(4)	(5)	(6)
LAO PEOPLE'S DEMOCRATIC REP	54 159	58 696	8,38	184 585	271 796	47,25
NEPAL	10 281	81 601	693,71	25 126	282 504	1 024,35
VIET NAM	4 620 514	6 566 441	42,11	11 714 136	25 190 692	115,05
MALDIVES	152 371	1 027	-99,33	45 076	2 449	-94,57
INDIA	2 250 223	1 633 827	-27,39	7 852 768	7 628 368	-2,86
PAKISTAN	2 734 451	3 338 790	22,10	7 180 981	10 852 213	51,12
BANGLADESH	2 178 475	2 203 410	1,14	4 964 636	5 479 659	10,37
SRI LANKA	2 269 941	1 619 569	-28,65	6 569 932	5 331 381	-18,85
AFGHANISTAN	130 970	89 362	-31,77	379 508	280 485	-26,09
IRAQ	79 566	579 545	628,38	294 690	2 488 483	744,44
IRAN (ISLAMIC REPUBLIC OF)	2 176 970	2 263 051	3,95	6 342 064	8 162 064	28,70
SAUDI ARABIA	15 397 871	15 234 057	-1,06	50 190 186	63 277 284	26,08
ISRAEL	1 330 680	1 276 544	-4,07	4 241 693	5 656 651	33,36
KUWAIT	480 659	394 734	-17,88	1 707 985	1 646 611	-3,59
JORDAN	1 091 671	1 594 573	46,07	3 260 068	5 906 510	81,18
LEBANON	1 405 252	659 208	-53,09	5 033 903	2 669 759	-46,96
YEMEN	3 043 536	2 159 932	-29,03	10 564 715	8 887 908	-15,87
OMAN	474 352	425 900	-10,21	1 563 604	1 802 569	15,28
SYRIA ARAB REPUBLIC	1 475 234	1 367 060	-7,33	3 753 950	3 723 959	-0,80
TURKEY	4 958 768	4 149 531	-16,32	15 550 687	14 091 057	-9,39
UNITED ARAB EMIRATES	15 013 654	12 124 710	-19,24	49 257 455	49 687 032	0,87
QATAR	421 762	381 445	-9,56	1 412 979	1 626 651	15,12
BAHRAIN	183 331	124 499	-32,09	615 758	496 900	-19,30
CYPRUS	160 847	120 787	-24,91	718 245	488 321	-32,01
EGYPT	6 927 112	7 686 453	10,96	20 992 654	27 307 077	30,08
LIBYAN ARAB JAMAHIRIYA	1 335 323	430 124	-67,79	4 452 077	1 647 119	-63,00
MOROCCO	409 107	417 162	1,97	1 309 935	1 443 824	10,22
TUNISIA	41 874	24 733	-40,93	148 463	133 825	-9,86
ALGERIA	345 858	926 382	167,85	714 944	3 018 186	322,16
SUDAN	574 919	385 020	-33,03	1 718 996	1 584 653	-7,82
NAMIBIA	4 645	0	-100,00	16 001	0	-100,00
ETHIOPIA	0	99 714	-	0	475 187	-
TANZANIA, UNITED REPUBLIC OF	1 237	0	-100,00	2 500	0	-100,00
MADAGASCAR	0	43	-	0	16	-
KENYA	480 140	151 149	-68,52	1 691 628	674 913	-60,10
REUNION	68 096	50 619	-25,67	280 049	216 378	-22,74
MOZAMBIQUE	0	688	-	0	9 289	-
BOTSWANA	17 085	0	-100,00	65 277	0	-100,00
TOGO	653	1 317	101,68	796	891	11,93
GHANA	585 787	349 052	-40,41	1 581 093	1 030 866	-34,80
LIBERIA	11 702	0	-100,00	40 879	0	-100,00
GUINEA	0	952	-	0	881	-
ANGOLA	0	9 561	-	0	45 061	-
CONGO	136	24	-82,35	222	17	-92,34
CAMEROON	24 817	9 377	-62,22	33 075	38 313	15,84
NIGERIA	1 463 688	1 862 252	27,23	5 224 480	8 141 414	55,83
COTE D'IVOIRE	38 212	10 777	-71,80	148 849	60 205	-59,55
SENEGAL	119 858	199 091	66,11	406 884	721 536	77,33
MAURITANIA	0	8 477	-	0	40 386	-
BENIN	5 350	2 476	-53,72	18 644	10 345	-44,51
BURKINA FASO	4 356	9 400	115,79	15 697	49 998	218,52
SEYCHELLES	6 208	1 160	-81,31	21 544	2 918	-86,46
UGANDA	36 219	77 951	115,22	53 942	116 836	116,60
DJIBOUTI	0	12 526	-	0	52 088	-
SWAZILAND	0	23 358	-	0	171 600	-
SOUTH AFRICA	3 830 747	4 061 785	6,03	12 248 205	16 780 782	37,01
ZIMBABWE	34 568	16 950	-50,97	146 522	108 083	-26,23
ZAMBIA	0	16	-	0	5	-
MALAWI	28 240	8 509	-69,87	57 750	32 261	-44,14
COMOROS	587	0	-100,00	3 040	0	-100,00
MAURITIUS	442 860	478 172	7,97	1 389 088	1 819 688	31,00
AUSTRALIA	19 375 563	19 724 889	1,80	66 092 435	83 883 241	26,92
NEW ZEALAND	4 738 495	4 468 553	-5,70	17 720 817	18 998 153	7,21
GUAM	19 171	23 880	24,56	65 078	103 353	58,81
NEW CALEDONIA	13 220	19 233	45,48	47 922	89 710	87,20
SAINT VINCENT AND THE GRENADINES	0	10 830	-	0	35 693	-
VANUATU	20 079	27 827	38,59	70 332	118 093	67,91
COOK ISLANDS	108	24	-77,78	165	326	97,58
FIJI	123 988	117 801	-4,99	429 539	498 677	16,10
SAMOA	10 204	7 138	-30,05	32 754	31 663	-3,33
SOLOMON ISLANDS	4 426	510	-88,48	10 655	2 230	-79,07
TONGA	46	0	-100,00	600	0	-100,00
EAST TIMOR	785 479	730 938	-6,94	1 784 153	2 211 638	23,96
UNITED STATES	95 642 322	105 571 451	10,38	346 253 239	461 292 761	33,22
CANADA	3 734 179	4 399 486	17,82	13 571 439	18 992 584	39,95
MEXICO	2 243 579	3 106 209	38,45	6 225 985	11 144 767	79,00
GUATEMALA	239 936	215 250	-10,29	756 167	878 390	16,16

TABEL 5. PERKEMBANGAN EKSPOR INDONESIA MENURUT KOMODITI DAN NEGARA TUJUAN

JENIS BARANG	BERAT BERSIH (KG)		PERUB	NILAI FOB (US \$)		PERUB
	JAN-SEP 2010	JAN-SEP 2011	%	JAN-SEP 2010	JAN-SEP 2011	%
	(1)	(2)	(3)	(4)	(5)	(6)
HONDURAS	212 270	120 895	-43,05	700 622	471 120	-32,76
NICARAGUA	9 572	79 016	725,49	27 494	279 621	917,03
PANAMA	532 690	659 025	23,72	1 748 786	2 899 437	65,80
SURINAME	58 320	37 232	-36,16	193 874	134 309	-30,72
CHILE	346 419	507 887	46,61	996 793	1 820 168	82,60
VENEZUELA	192 208	539 584	180,73	675 525	2 049 641	203,41
ARGENTINA	1 202 121	736 728	-38,71	3 636 187	2 934 377	-19,30
BRAZIL	2 441 969	2 386 052	-2,29	7 751 086	9 335 342	20,44
COLOMBIA	1 650 461	1 083 137	-34,37	3 748 038	2 945 467	-21,41
BOLIVIA	396 377	511 332	29,00	1 248 941	2 016 604	61,47
URUGUAY	326 164	565 891	73,50	796 663	2 081 379	161,26
PARAGUAY	472 269	418 695	-11,34	1 612 367	1 690 674	4,86
ECUADOR	180 671	161 441	-10,64	608 421	588 096	-3,34
PERU	711 134	749 665	5,42	2 216 814	3 188 502	43,83
GUYANA	16 113	0	-100,00	57 446	0	-100,00
TRINIDAD AND TOBAGO	51 236	20 926	-59,16	159 777	74 948	-53,09
JAMAICA	92 035	185 010	101,02	290 817	728 239	150,41
PUERTO RICO	872 267	971 085	11,33	3 016 203	3 904 833	29,46
DOMINICAN REPUBLIC	283 146	258 462	-8,72	881 784	926 801	5,11
EL SALVADOR	151 990	180 943	19,05	457 126	823 864	80,23
COSTA RICA	420 515	418 603	-0,45	1 304 415	1 937 553	48,54
HAITI	178 493	70 618	-60,44	617 616	304 269	-50,73
BARBADOS	44 869	19 036	-57,57	150 096	81 428	-45,75
ARUBA	0	21 936	-	0	70 066	-
BERMUDA	4 528	14 936	229,86	13 149	53 630	307,86
DOMINICA	0	10 146	-	0	43 494	-
FRENCH POLYNESIA	29	11 820	40 658,62	121	51 398	42 377,69
MARTINIQUE	22	53 877	244 795,45	204	200 851	98 356,37
NETHERLANDS ANTILLES	8	1	-87,50	67	10	-85,07
GUADELOUPE	491	8 530	1 637,27	945	38 794	4 005,19
UNITED KINGDOM	12 369 891	13 537 505	9,44	42 368 982	54 773 609	29,28
NETHERLANDS	8 597 444	8 745 371	1,72	30 088 816	38 984 265	29,56
FRANCE	2 882 138	3 930 053	36,36	10 462 603	18 535 541	77,16
GERMANY, FED. REP. OF	14 641 277	18 206 627	24,35	73 643 286	109 807 582	49,11
AUSTRIA	106 008	303 294	186,10	558 082	1 302 744	133,43
BELGIUM	7 761 226	10 099 458	30,13	26 733 770	47 232 560	76,68
SWITZERLAND	94 302	333 158	253,29	381 985	1 660 908	334,81
LUXEMBOURG	663 882	831 617	25,27	2 766 846	4 341 593	56,91
DENMARK	1 058 921	1 393 122	31,56	3 010 228	4 652 250	54,55
NORWAY	466 972	93 605	-79,95	1 609 553	498 346	-69,04
SWEDEN	956 914	642 860	-32,82	3 835 295	3 145 304	-17,99
FINLAND	722 536	270 579	-62,55	2 831 192	1 204 681	-57,45
IRELAND	384 959	277 251	-27,98	1 106 467	799 418	-27,75
ITALY	9 300 027	11 037 772	18,69	33 852 254	54 220 927	60,17
SPAIN	2 368 500	2 385 614	0,72	8 235 706	12 300 179	49,35
PORTUGAL	696 491	369 813	-46,90	2 790 456	1 866 624	-33,11
ICELAND	52 582	50 980	-3,05	177 740	230 715	29,80
GREECE	783 509	522 629	-33,30	3 263 023	2 416 502	-25,94
DEMOCRATIC REPUBLIC OF THE C	4 301	0	-100,00	6 124	0	-100,00
HUNGARY	98 550	262	-99,73	359 662	12 804	-96,44
POLAND	845 734	1 350 528	59,69	3 404 976	6 972 826	104,78
ROMANIA	130 792	29 659	-77,32	374 331	184 097	-50,82
BULGARIA	46 859	26 576	-43,29	157 400	134 088	-14,81
ALBANIA	36 237	79 246	118,69	143 091	270 911	89,33
AZERBAIJAN	8 259	50 252	508,45	33 693	204 919	508,19
BELARUS	0	49 798	-	0	219 065	-
KAZAKHSTAN	557	17 628	3 064,81	12 323	20 794	68,74
TURKMENISTAN	0	697	-	0	5 042	-
UKRAINE	265 893	320 523	20,55	921 159	1 430 154	55,26
LITHUANIA	149 667	249 143	66,46	579 372	1 257 392	117,03
LATVIA	343 270	726 927	111,77	1 119 452	3 149 764	181,37
ESTONIA	827 848	974 472	17,71	2 837 442	4 348 286	53,25
GEORGIA	398 299	582 674	46,29	1 432 673	2 522 291	76,05
CROATIA	25 617	9 895	-61,37	141 617	90 309	-36,23
MALTA	0	83	-	0	198	-
SLOVAKIA	40	8 814	21 935,00	959	173 150	17 955,27
SLOVENIA	95 518	750 652	685,87	351 067	3 440 211	879,93
CZECH REPUBLIC	141 033	125 797	-10,80	957 741	945 137	-1,32
REP. OF MACEDONIA	0	17 577	-	0	96 488	-
RUSSIA FEDERATION	424 754	2 226 478	424,18	1 614 162	9 532 365	490,55
-SHEET	49 473 787	54 195 800	9,54	155 350 720	262 716 723	69,11
JAPAN	3 784 719	3 804 425	0,52	12 035 411	19 490 830	61,95
HONG KONG	36 612	20 160	-44,94	106 105	88 001	-17,06
KOREA, REPUBLIC OF	785 798	529 952	-32,56	2 739 014	2 715 585	-0,86
TAIWAN	9 031 503	8 698 074	-3,69	28 572 309	41 899 110	46,64
CHINA	5 227 875	9 921 812	89,79	15 794 784	46 944 251	197,21

TABEL 5. PERKEMBANGAN EKSPOR INDONESIA MENURUT KOMODITI DAN NEGARA TUJUAN

JENIS BARANG	BERAT BERSIH (KG)		PERUB %	NILAI FOB (US \$)		PERUB %
	JAN-SEP 2010	JAN-SEP 2011		JAN-SEP 2010	JAN-SEP 2011	
(1)	(2)	(3)	(4)	(5)	(6)	(7)
SINGAPORE	4 995 614	5 823 640	16,58	15 572 417	28 556 941	83,38
PHILIPPINES	18 306	40 320	120,26	58 579	221 760	278,57
MALAYSIA	906 076	1 131 123	24,84	2 328 006	4 540 174	95,02
MALDIVES	35	0	-100,00	1 240	0	-100,00
INDIA	9 151 381	6 499 441	-28,98	29 131 327	30 860 533	5,94
PAKISTAN	78 786	199 700	153,47	243 290	1 032 837	324,53
SRI LANKA	37 290	141 120	278,44	115 972	653 124	463,17
IRAN (ISLAMIC REPUBLIC OF)	36 612	0	-100,00	113 497	0	-100,00
SAUDI ARABIA	40 320	0	-100,00	134 266	0	-100,00
ISRAEL	0	40 319	-	0	194 141	-
TURKEY	762 319	1 048 449	37,53	2 507 690	4 936 362	96,85
UNITED ARAB EMIRATES	73 222	27 459	-62,50	198 172	156 059	-21,25
SOUTH AFRICA	255 360	156 505	-38,71	762 861	830 361	8,85
MAURITIUS	0	138	-	0	429	-
AUSTRALIA	80 658	62 820	-22,12	247 830	188 954	-23,76
UNITED STATES	7 206 840	8 223 946	14,11	22 220 124	40 181 705	80,83
CANADA	100 800	241 920	140,00	346 147	1 262 519	264,73
MEXICO	20 160	20 160	0,00	69 149	108 259	56,56
CHILE	80 640	19 200	-76,19	297 360	87 264	-70,65
ARGENTINA	56 611	133 704	136,18	193 811	688 723	255,36
BRAZIL	618 238	883 990	42,99	1 912 116	4 523 288	136,56
COLOMBIA	2 400	0	-100,00	8 220	0	-100,00
ANTIGUA AND BARBUDA	17	0	-100,00	2	0	-100,00
NORFOLK ISLANDS	0	60 480	-	0	316 915	-
UNITED KINGDOM	60 480	40 353	-33,28	204 019	161 330	-20,92
NETHERLANDS	2 064 013	1 537 042	-25,53	6 646 091	7 800 717	17,37
FRANCE	201 787	568 751	181,86	629 000	2 863 154	355,19
GERMANY, FED. REP. OF	890 946	1 208 388	35,63	2 960 565	6 121 007	106,75
BELGIUM	60 480	328 320	442,86	180 920	1 652 974	813,65
LUXEMBOURG	38 400	249 599	550,00	130 596	1 218 462	833,00
NORWAY	19 200	0	-100,00	67 392	0	-100,00
FINLAND	0	207	-	0	751	-
ITALY	483 840	426 239	-11,90	1 562 252	2 245 634	43,74
SPAIN	11	81 674	742 390,91	62	332 521	536 224,19
GREECE	19 200	0	-100,00	62 208	0	-100,00
POLAND	0	18 306	-	0	84 757	-
BELARUS	18 306	0	-100,00	48 877	0	-100,00
UKRAINE	20 160	402 731	1 897,67	71 165	2 017 687	2 735,22
UZBEKISTAN	0	18 306	-	0	107 822	-
LITHUANIA	549 180	38 466	-93,00	1 777 787	155 749	-91,24
LATVIA	0	73 224	-	0	345 617	-
ESTONIA	79 680	38 400	-51,81	250 359	186 816	-25,38
SLOVENIA	115 200	115 200	0,00	376 128	615 744	63,71
RUSSIA FEDERATION	1 464 712	1 321 737	-9,76	4 673 600	6 327 856	35,40
-CRUMB RUBBER	1 637 778 832	1 868 613 906	14,09	4 854 514 496	8 870 480 744	82,73
JAPAN	225 455 541	276 037 231	22,44	668 835 903	1 319 234 450	97,24
HONG KONG	0	20 160	-	0	88 956	-
KOREA, REPUBLIC OF	66 380 944	88 126 497	32,76	196 728 453	412 986 727	109,93
TAIWAN	15 504 685	15 321 786	-1,18	45 538 194	72 276 096	58,72
CHINA	293 969 198	304 932 162	3,73	874 505 218	1 439 163 512	64,57
THAILAND	0	98 000	-	0	413 284	-
SINGAPORE	84 379 261	75 893 258	-10,06	245 193 277	354 006 070	44,38
PHILIPPINES	4 475 520	3 931 200	-12,16	13 397 864	18 665 216	39,31
MALAYSIA	4 831 917	1 115 203	-76,92	14 576 864	5 144 013	-64,71
VIET NAM	3 709 440	1 781 638	-51,97	10 662 417	7 999 107	-24,98
INDIA	78 965 363	55 222 169	-30,07	234 342 847	256 354 025	9,39
PAKISTAN	2 479 672	2 096 637	-15,45	7 228 134	9 729 347	34,60
SRI LANKA	690 480	403 200	-41,61	2 036 552	1 903 383	-6,54
IRAN (ISLAMIC REPUBLIC OF)	7 611 651	11 884 299	56,13	22 183 401	54 669 785	146,44
ISRAEL	1 975 680	2 943 356	48,98	6 152 439	13 670 036	122,19
TURKEY	38 050 334	48 383 194	27,16	114 378 351	230 093 425	101,17
UNITED ARAB EMIRATES	262 080	161 280	-38,46	723 258	902 571	24,79
EGYPT	5 765 760	5 019 839	-12,94	17 508 923	24 407 492	39,40
TUNISIA	20 160	0	-100,00	42 538	0	-100,00
TANZANIA, UNITED REPUBLIC OF	40 320	40 320	0,00	99 389	161 079	62,07
KENYA	1 007 999	927 359	-8,00	3 090 159	4 567 607	47,81
CENTRAL AFRICAN REPUBLIC	100 800	0	-100,00	304 950	0	-100,00
DJIBOUTI	0	201 600	-	0	841 680	-
SOUTH AFRICA	22 011 838	21 913 913	-0,44	65 022 907	107 234 176	64,92
AUSTRALIA	5 085 357	3 427 196	-32,61	14 961 703	16 356 736	9,32
AMERICAN SAMOA	0	106 400	-	0	574 747	-
UNITED STATES	362 531 391	433 169 098	19,48	1 067 049 647	2 048 212 921	91,95
CANADA	46 553 721	55 706 224	19,66	138 653 889	265 909 092	91,78
MEXICO	13 014 397	12 938 230	-0,59	39 188 053	60 525 459	54,45
PANAMA	40 320	100 800	150,00	113 285	480 025	323,73
CHILE	2 157 119	1 209 600	-43,93	6 389 778	5 647 850	-11,61

TABEL 5. PERKEMBANGAN EKSPOR INDONESIA MENURUT KOMODITI DAN NEGARA TUJUAN

JENIS BARANG	BERAT BERSIH (KG)		PERUB	NILAI FOB (US \$)		PERUB
	JAN-SEP 2010	JAN-SEP 2011	%	JAN-SEP 2010	JAN-SEP 2011	%
(1)	(2)	(3)	(4)	(5)	(6)	(7)
VENEZUELA	3 129 839	4 793 038	53,14	9 073 397	21 830 313	140,60
ARGENTINA	19 408 618	20 351 937	4,86	57 250 345	97 162 032	69,71
BRAZIL	78 998 340	72 697 477	-7,98	236 181 430	351 124 745	48,67
COLOMBIA	5 034 957	4 576 318	-9,11	14 960 337	22 002 827	47,07
ECUADOR	4 032 000	4 878 720	21,00	11 864 531	23 517 916	98,22
PERU	1 673 276	1 229 758	-26,51	4 876 004	5 938 202	21,78
COSTA RICA	1 008 000	1 169 280	16,00	2 911 832	5 920 154	103,31
DOMINICA	0	68 040	-	0	310 382	-
UNITED KINGDOM	16 816 936	21 543 744	28,11	50 226 558	103 513 177	106,09
NETHERLANDS	41 497 424	48 428 316	16,70	124 504 838	229 736 848	84,52
FRANCE	35 402 893	52 985 213	49,66	106 126 625	253 931 260	139,27
GERMANY, FED. REP. OF	39 601 791	44 903 939	13,39	117 561 352	217 331 996	84,87
BELGIUM	6 677 998	18 157 356	171,90	19 709 801	83 975 047	326,06
LUXEMBOURG	3 084 480	2 256 160	-26,85	8 963 516	10 362 956	15,61
SWEDEN	846 720	665 280	-21,43	2 612 953	3 097 010	18,53
FINLAND	5 281 920	15 059 518	185,11	16 131 356	72 774 722	351,14
IRELAND	725 759	1 655 637	128,12	2 212 463	7 717 330	248,81
ITALY	11 817 115	24 707 746	109,08	35 896 066	118 943 006	231,35
SPAIN	29 613 347	45 850 811	54,83	88 086 884	221 633 729	151,61
VATICAN CITY STATE (HOLY SEE)	80 640	0	-100,00	231 033	0	-100,00
HUNGARY	995 399	4 412 520	343,29	2 902 495	21 286 498	633,39
POLAND	12 446 268	15 649 192	25,73	36 956 540	76 393 755	106,71
ROMANIA	11 455 919	16 194 357	41,36	34 038 647	77 667 575	128,17
BULGARIA	3 197 880	2 562 840	-19,86	9 587 781	12 124 414	26,46
BELARUS	0	100 800	-	0	553 342	-
UKRAINE	100 800	40 320	-60,00	313 337	192 074	-38,70
LITHUANIA	3 931 199	3 225 600	-17,95	11 528 951	16 060 342	39,30
LATVIA	0	1 874 879	-	0	8 847 634	-
SLOVENIA	10 222 086	8 417 357	-17,66	30 083 746	39 875 306	32,55
RUSSIA FEDERATION	3 626 280	7 045 904	94,30	10 813 285	34 437 285	218,47
-CREPE	36 716 417	33 020 171	-10,07	112 951 476	162 666 460	44,01
JAPAN	875 512	810 228	-7,46	2 693 494	4 059 362	50,71
KOREA, REPUBLIC OF	0	222	-	0	750	-
TAIWAN	20 159	0	-100,00	47 174	0	-100,00
CHINA	1 327 512	794 880	-40,12	3 752 391	3 384 668	-9,80
THAILAND	99 837	120 958	21,16	316 960	573 225	80,85
SINGAPORE	201 766	1 081 017	435,78	645 420	5 170 414	701,09
PHILIPPINES	78 786	0	-100,00	252 203	0	-100,00
MALAYSIA	77 455	60 480	-21,92	225 843	269 741	19,44
VIET NAM	241 918	0	-100,00	706 485	0	-100,00
INDIA	1 036 961	201 600	-80,56	3 162 054	636 048	-79,88
PAKISTAN	40 320	0	-100,00	125 427	0	-100,00
ISRAEL	60 480	40 320	-33,33	195 552	196 358	0,41
SYRIA ARAB REPUBLIC	40 320	0	-100,00	133 056	0	-100,00
TURKEY	80 640	80 640	0,00	269 721	359 453	33,27
UNITED ARAB EMIRATES	564 480	907 200	60,71	1 681 704	4 086 627	143,01
MOROCCO	0	20 160	-	0	115 678	-
NEW ZEALAND	10 080	20 160	100,00	33 062	91 728	177,44
UNITED STATES	21 602 280	19 512 294	-9,67	65 307 930	96 371 709	47,57
CANADA	3 112 480	4 197 760	34,87	10 402 503	21 236 317	104,15
MEXICO	241 920	181 439	-25,00	770 012	897 724	16,59
CHILE	120 960	20 160	-83,33	382 233	107 150	-71,97
ARGENTINA	98 946	60 480	-38,88	318 716	302 098	-5,21
BRAZIL	654 965	30 240	-95,38	2 176 499	136 584	-93,72
UNITED KINGDOM	201 600	20 160	-90,00	643 608	114 106	-82,27
NETHERLANDS	0	1 213	-	0	5 242	-
FRANCE	282 240	362 880	28,57	862 868	1 861 534	115,74
GERMANY, FED. REP. OF	1 128 960	1 209 600	7,14	3 510 397	5 799 327	65,20
BELGIUM	60 480	20 160	-66,67	192 528	103 824	-46,07
ITALY	3 648 960	2 842 560	-22,10	11 552 447	14 661 668	26,91
SPAIN	564 480	342 720	-39,29	1 798 236	1 711 683	-4,81
GREECE	221 760	60 480	-72,73	727 635	297 764	-59,08
RUSSIA FEDERATION	20 160	0	-100,00	65 318	0	-100,00
MONTENEGRO	0	20 160	-	0	115 678	-
-BUNGKIL KELAPA	188 419 943	144 930 926	-23,08	19 217 466	26 805 968	39,49
JAPAN	499 880	540 028	8,03	87 979	125 166	42,27
KOREA, REPUBLIC OF	117 336 151	114 570 833	-2,36	12 258 723	21 224 101	73,13
TAIWAN	3 338 680	0	-100,00	142 627	0	-100,00
CHINA	15 706 255	2 845 000	-81,89	1 286 576	576 835	-55,17
SINGAPORE	600 013	0	-100,00	240 776	0	-100,00
MALAYSIA	226 318	30 000	-86,74	21 902	2 964	-86,47
VIET NAM	8 199 999	8 150 000	-0,61	788 800	1 450 875	83,93
INDIA	30 835 000	12 674 629	-58,90	2 982 575	2 126 927	-28,69
AUSTRALIA	189 675	0	-100,00	28 645	0	-100,00
NEW ZEALAND	54 840	0	-100,00	13 710	0	-100,00

TABEL 5. PERKEMBANGAN EKSPOR INDONESIA MENURUT KOMODITI DAN NEGARA TUJUAN

JENIS BARANG	BERAT BERSIH (KG)		PERUB	NILAI FOB (US \$)		PERUB
	JAN-SEP 2010	JAN-SEP 2011	%	JAN-SEP 2010	JAN-SEP 2011	%
	(1)	(2)	(3)	(4)	(5)	(6)
EAST TIMOR	562	1 966	249,82	1 683	4 042	140,17
UNITED KINGDOM	119 200	0	-100,00	23 924	0	-100,00
NETHERLANDS	11 313 370	6 118 470	-45,92	1 339 546	1 295 058	-3,32
-DEDAK/BEKATUL	321 738 812	275 043 666	-14,51	54 225 198	54 707 887	0,89
JAPAN	49 099 531	45 393 010	-7,55	8 676 076	9 089 112	4,76
KOREA, REPUBLIC OF	136 410 160	104 600 000	-23,32	22 469 851	19 974 875	-11,10
TAIWAN	100 000	0	-100,00	8 212	0	-100,00
PAPUA NEW GUINEA	14	0	-100,00	35	0	-100,00
THAILAND	0	600 000	-	0	112 440	-
SINGAPORE	367 400	6 000 000	1 533,10	48 267	1 200 000	2 386,17
PHILIPPINES	15 284 055	2 546 250	-83,34	2 592 956	561 032	-78,36
MALAYSIA	525 000	0	-100,00	67 463	0	-100,00
VIET NAM	119 351 578	115 904 406	-2,89	20 225 081	23 770 428	17,53
NEW ZEALAND	483 560	0	-100,00	86 332	0	-100,00
EAST TIMOR	117 499	0	-100,00	50 912	0	-100,00
PORTUGAL	15	0	-100,00	13	0	-100,00
-LAINNYA	1 896 652 534	2 290 924 027	20,79	158 798 088	306 439 458	92,97
JAPAN	38 710 296	7 910 831	-79,56	7 240 329	3 379 814	-53,32
HONG KONG	60	8 003	13 238,33	538	4 850	801,49
KOREA, REPUBLIC OF	156 750 435	255 801 288	63,19	11 504 644	33 180 879	188,41
TAIWAN	958 945	1 550 530	61,69	398 582	761 413	91,03
CHINA	75 426 487	96 170 868	27,50	6 621 190	9 851 423	48,79
THAILAND	68 438 494	102 891 594	50,34	4 537 067	9 703 646	113,87
SINGAPORE	6 803 205	422 546	-93,79	1 263 125	471 289	-62,69
PHILIPPINES	57 750	24 050 379	41 545,68	44 578	2 876 048	6 351,72
MALAYSIA	3 849 933	686 435	-82,17	796 150	634 016	-20,36
BRUNEI DARUSSALAM	106 779	27 295	-74,44	89 336	26 406	-70,44
NEPAL	560	1 521	171,61	10 196	23 861	134,02
VIET NAM	94 807 996	78 630 909	-17,06	7 686 004	10 285 374	33,82
MALDIVES	0	812	-	0	549	-
INDIA	5 935 155	1 405 355	-76,32	1 568 779	1 403 038	-10,56
PAKISTAN	25 223 257	2 689 350	-89,34	1 647 297	328 855	-80,04
BANGLADESH	2 735 698	2 666 727	-2,52	1 560 859	1 838 180	17,77
SRI LANKA	1 660 818	900 883	-45,76	1 520 528	953 418	-37,30
SAUDI ARABIA	27 668 743	10 094 956	-63,51	2 157 697	1 504 328	-30,28
KUWAIT	0	200	-	0	600	-
YEMEN	0	379 990	-	0	457 682	-
TURKEY	2 100 000	27 105 720	1 190,75	1 781 900	3 974 117	123,03
UNITED ARAB EMIRATES	39 998	99 997	150,01	43 937	96 890	120,52
TANZANIA, UNITED REPUBLIC OF	53 998	0	-100,00	57 380	0	-100,00
REUNION	0	20 000	-	0	3 500	-
GHANA	36 600	0	-100,00	24 720	0	-100,00
NIGERIA	1 112 050	100 000	-91,01	806 156	72 500	-91,01
SOUTH AFRICA	36 000 000	12 000 000	-66,67	2 243 500	1 078 000	-51,95
AUSTRALIA	16 825 265	720 475	-95,72	3 329 134	1 605 321	-51,78
NEW ZEALAND	595 003 449	578 027 815	-2,85	47 109 398	71 635 908	52,06
GUAM	200	180	-10,00	5 280	4 620	-12,50
EAST TIMOR	9 140	1 247 739	13 551,41	8 027	141 432	1 661,95
UNITED STATES	13 541	7 637 313	56 301,40	205 780	1 506 236	631,96
CANADA	0	1 000	-	0	2 695	-
BRAZIL	25	0	-100,00	380	0	-100,00
UNITED KINGDOM	25 402 410	23 027 299	-9,35	2 474 393	3 166 649	27,98
NETHERLANDS	640 452 955	1 029 876 664	60,80	48 436 279	142 794 955	194,81
GERMANY, FED. REP. OF	1 567 000	1	-100,00	106 360	5	-100,00
BELGIUM	0	17 988	-	0	1 704	-
IRELAND	12 500 000	0	-100,00	487 500	0	-100,00
ITALY	28 041 293	9 515 050	-66,07	1 402 065	1 373 118	-2,06
PORTUGAL	60 000	0	-100,00	38 100	0	-100,00
GREECE	0	2 068 000	-	0	421 674	-
POLAND	28 299 999	13 149 314	-53,54	1 590 900	854 705	-46,28
SLOVENIA	0	19 000	-	0	19 760	-
-MINYAK ATSIRI LAINNYA	3 229 188	2 888 750	-10,54	83 133 977	114 797 835	38,09
JAPAN	19 054	14 190	-25,53	387 929	506 349	30,53
HONG KONG	4 318	18 839	336,29	21 395	327 863	1 432,43
KOREA, REPUBLIC OF	5 369	8 162	52,02	54 372	88 370	62,53
TAIWAN	30 639	10 417	-66,00	26 324	116 908	344,11
CHINA	114 969	236 806	105,97	1 636 996	5 027 606	207,12
MACAU	2	0	-100,00	3 799	0	-100,00
PAPUA NEW GUINEA	0	991	-	0	1 802	-
THAILAND	5 677	15 547	173,86	173 207	21 162	-87,78
SINGAPORE	789 166	542 127	-31,30	16 234 124	20 370 585	25,48
PHILIPPINES	15 332	16	-99,90	247 023	66	-99,97
MALAYSIA	5 832	11 881	103,72	128 450	151 037	17,58
BRUNEI DARUSSALAM	220	520	136,36	1 097	3 093	181,95

TABEL 5. PERKEMBANGAN EKSPOR INDONESIA MENURUT KOMODITI DAN NEGARA TUJUAN

JENIS BARANG	BERAT BERSIH (KG)		PERUB %	NILAI FOB (US \$)		PERUB %
	JAN-SEP 2010	JAN-SEP 2011		JAN-SEP 2010	JAN-SEP 2011	
(1)	(2)	(3)	(4)	(5)	(6)	(7)
NEPAL	0	2	-	0	1 750	-
VIET NAM	18	1 125	6 150,00	503	41 590	8 168,39
MALDIVES	13	11	-15,38	72	114	58,33
INDIA	450 044	434 614	-3,43	9 593 253	9 596 707	0,04
PAKISTAN	472	5 148	990,68	23 912	456 579	1 809,41
BANGLADESH	0	2 700	-	0	8 710	-
SRI LANKA	265	600	126,42	27 970	38 350	37,11
SAUDI ARABIA	0	3 748	-	0	3 740	-
LEBANON	665	0	-100,00	8 530	0	-100,00
YEMEN	1 380	0	-100,00	962	0	-100,00
TURKEY	20 816	18 514	-11,06	252 200	655 614	159,96
UNITED ARAB EMIRATES	53 346	22 797	-57,27	2 220 200	1 193 500	-46,24
QATAR	1	6	500,00	41	619	1 409,76
BAHRAIN	500	100	-80,00	37 380	15 400	-58,80
EGYPT	1 000	3 555	255,50	45 957	170 248	270,45
NIGERIA	0	103	-	0	275	-
SEYCHELLES	0	136	-	0	1 050	-
SOUTH AFRICA	2 791	6 000	114,98	34 721	115 000	231,21
MAURITIUS	0	207	-	0	540	-
AUSTRALIA	3 752	2 778	-25,96	64 134	83 767	30,61
NEW ZEALAND	634	0	-100,00	2 504	0	-100,00
GUAM	0	1	-	0	2	-
FIJI	315	349	10,79	1 026	3 512	242,30
EAST TIMOR	580	600	3,45	168	35	-79,17
UNITED STATES	620 552	615 021	-0,89	17 647 438	28 678 141	62,51
CANADA	6 995	5 610	-19,80	136 570	168 482	23,37
MEXICO	33 003	58 097	76,04	439 153	1 328 537	202,52
HONDURAS	0	6 539	-	0	138 030	-
ARGENTINA	2 853	438	-84,65	79 970	15 604	-80,49
BRAZIL	20 629	10 902	-47,15	442 116	444 340	0,50
COLOMBIA	4 200	3 195	-23,93	43 050	93 100	116,26
ANTIGUA AND BARBUDA	0	19	-	0	66	-
UNITED KINGDOM	69 463	64 068	-7,77	2 588 738	3 618 054	39,76
NETHERLANDS	128 262	106 952	-16,61	4 187 843	6 174 039	47,43
FRANCE	273 987	213 112	-22,22	8 628 919	13 199 799	52,97
GERMANY, FED. REP. OF	135 930	116 277	-14,46	5 112 802	6 127 789	19,85
BELGIUM	7 286	4 833	-33,67	329 120	283 219	-13,95
SWITZERLAND	135 081	150 457	11,38	5 393 146	9 441 675	75,07
SWEDEN	0	1	-	0	11	-
ITALY	35 688	22 183	-37,84	405 300	753 409	85,89
SPAIN	184 889	148 456	-19,71	6 405 563	5 331 597	-16,77
ROMANIA	43 200	0	-100,00	66 000	0	-100,00
-WANGI-WANGIAN DARI MINYAK /	63 394 236	84 839 363	33,83	247 280 084	321 050 919	29,83
JAPAN	3 258 932	2 269 155	-30,37	14 008 269	14 749 883	5,29
HONG KONG	1 441 729	1 434 859	-0,48	17 672 171	20 360 734	15,21
KOREA, DEMOCRATIC PEOPLE'S F	13 596	33 684	147,75	21 750	53 349	145,28
KOREA, REPUBLIC OF	186 851	807 633	332,23	1 560 775	2 557 310	63,85
TAIWAN	3 614 994	3 231 416	-10,61	4 953 410	5 481 862	10,67
CHINA	981 381	1 068 552	8,88	4 184 251	5 231 021	25,02
MONGOLIA	41 570	14 719	-64,59	84 944	41 710	-50,90
MACAU	840	485	-42,26	64 895	19 440	-70,04
PAPUA NEW GUINEA	298 936	345 775	15,67	798 615	1 063 104	33,12
THAILAND	5 879 897	6 243 593	6,19	33 427 123	35 193 424	5,28
SINGAPORE	2 744 802	3 933 839	43,32	29 588 663	66 769 578	125,66
PHILIPPINES	9 237 937	28 398 417	207,41	34 290 248	44 918 953	31,00
MALAYSIA	9 266 136	7 183 398	-22,48	27 287 731	27 593 593	1,12
MYANMAR (FORM. BURMA)	107 588	263 392	144,82	1 069 475	1 866 067	74,48
CAMBODIA	62 947	21 356	-66,07	291 169	87 595	-69,92
BRUNEI DARUSSALAM	483 228	551 341	14,10	2 006 531	2 207 751	10,03
LAO PEOPLE'S DEMOCRATIC REP	1 120	680	-39,29	4 675	2 907	-37,82
NEPAL	15 300	26 940	76,08	19 755	62 056	214,13
VIET NAM	1 133 534	1 193 634	5,30	9 148 004	9 592 061	4,85
MALDIVES	500 837	275 155	-45,06	890 667	606 545	-31,90
INDIA	1 380 343	1 788 609	29,58	3 932 976	5 833 173	48,31
PAKISTAN	1 357 593	871 323	-35,82	5 519 726	4 463 888	-19,13
BANGLADESH	105 783	158 085	49,44	395 528	672 102	69,93
SRI LANKA	137 019	243 116	77,43	626 395	822 864	31,37
AFGHANISTAN	36 904	11 296	-69,39	68 876	30 870	-55,18
IRAN (ISLAMIC REPUBLIC OF)	453 206	748 306	65,11	1 259 686	2 078 713	65,02
SAUDI ARABIA	325 637	601 346	84,67	876 388	1 985 132	126,51
ISRAEL	702	351	-50,00	20 176	7 365	-63,50
KUWAIT	9 011	2 723	-69,78	95 734	47 360	-50,53
JORDAN	105 989	29 783	-71,90	256 670	120 485	-53,06
LEBANON	14 464	8 429	-41,72	69 275	54 742	-20,98
YEMEN	945 387	976 169	3,26	1 845 037	2 273 762	23,24
OMAN	0	36 350	-	0	63 271	-

TABEL 5. PERKEMBANGAN EKSPOR INDONESIA MENURUT KOMODITI DAN NEGARA TUJUAN

JENIS BARANG	BERAT BERSIH (KG)		PERUB	NILAI FOB (US \$)		PERUB
	JAN-SEP 2010	JAN-SEP 2011	%	JAN-SEP 2010	JAN-SEP 2011	%
	(1)	(2)	(3)	(4)	(5)	(6)
SYRIA ARAB REPUBLIC	12 531	5 613	-55,21	76 398	26 599	-65,18
TURKEY	3 268	1 010 901	30 833,32	85 164	308 048	261,71
UNITED ARAB EMIRATES	8 760 760	7 535 149	-13,99	24 216 487	26 254 040	8,41
QATAR	6 209	14 418	132,21	70 347	84 151	19,62
BAHRAIN	37	3 347	8 945,95	363	14 074	3 777,13
CYPRUS	2 283	0	-100,00	53 226	0	-100,00
EGYPT	29 547	17 175	-41,87	345 349	227 716	-34,06
LIBYAN ARAB JAMAHIRIYA	192 942	67 895	-64,81	662 461	232 976	-64,83
MOROCCO	8 122	5 469	-32,66	76 763	108 902	41,87
TUNISIA	0	12 822	-	0	36 752	-
ALGERIA	33 103	40 189	21,41	156 856	125 518	-19,98
SUDAN	190 384	131 932	-30,70	830 517	585 014	-29,56
ERITREA	3 841	2 070	-46,11	13 619	4 577	-66,39
NAMIBIA	252 000	0	-100,00	441 351	0	-100,00
ETHIOPIA	14 078	0	-100,00	23 436	0	-100,00
TANZANIA, UNITED REPUBLIC OF	865 340	565 681	-34,63	1 892 095	1 573 675	-16,83
MADAGASCAR	76 241	175 295	129,92	43 337	145 947	236,77
SOMALIA	17 156	0	-100,00	28 560	0	-100,00
KENYA	720 501	590 804	-18,00	1 364 038	1 126 011	-17,45
REUNION	3 891	158	-95,94	2 834	463	-83,66
MOZAMBIQUE	11 880	36	-99,70	38 775	92	-99,76
EQUATORIAL GUINEA	18 449	25 230	36,76	41 397	85 126	105,63
TOGO	8 472	58 810	594,17	21 149	196 693	830,03
GHANA	481 709	558 389	15,92	1 593 946	1 868 697	17,24
LIBERIA	435	331	-23,91	217	387	78,34
GUINEA	3 473	2 286	-34,18	7 371	4 320	-41,39
ANGOLA	147 150	315 423	114,35	243 942	497 635	104,00
CONGO	12 747	0	-100,00	22 258	0	-100,00
CAMEROON	9 103	177	-98,06	19 173	256	-98,66
NIGERIA	1 447 253	1 627 616	12,46	3 164 432	4 174 419	31,92
SIERRA LEONE	13 978	17 741	26,92	29 799	48 099	61,41
GABON	7 392	39 766	437,96	22 541	115 664	413,13
COTE D'IVOIRE	25 035	11 528	-53,95	79 594	48 902	-38,56
SENEGAL	446 839	556 787	24,61	422 455	554 285	31,21
MALI	1 772	18 981	971,16	2 205	134 022	5 978,10
BENIN	185 170	167 154	-9,73	521 717	941 918	80,54
BURKINA FASO	5 341	0	-100,00	7 297	0	-100,00
GAMBIA	1 241	1 137	-8,38	3 920	3 160	-19,39
SEYCHELLES	25 810	19 295	-25,24	77 334	63 816	-17,48
UGANDA	785 057	1 140 059	45,22	1 603 714	2 483 297	54,85
NIGER	448	1 113	148,44	411	1 163	182,97
DJIBOUTI	255 016	348 251	36,56	437 408	571 879	30,74
SAO TOME AND PRINCIPE	10 552	0	-100,00	27 701	0	-100,00
SOUTH AFRICA	91 280	181 143	98,45	493 815	934 574	89,26
ZIMBABWE	14 303	0	-100,00	26 100	0	-100,00
ZAMBIA	0	10 750	-	0	29 151	-
COMOROS	1 617	0	-100,00	3 900	0	-100,00
MAURITIUS	251 296	166 626	-33,69	641 943	423 601	-34,01
RWANDA	0	83 678	-	0	160 513	-
VIRGIN ISLANDS (BRITISH)	117	1	-99,15	214	198	-7,48
AUSTRALIA	163 488	2 256 909	1 280,47	702 284	4 374 778	522,94
NEW ZEALAND	58 416	18 031	-69,13	218 416	102 495	-53,07
MICRONESIA, FEDERATED STATE	6 041	6 332	4,82	15 127	13 934	-7,89
GUAM	416	1 979	375,72	7 371	61 622	736,01
PALAU	1 826	1	-99,95	2 922	9	-99,69
NEW CALEDONIA	3 241	2 978	-8,11	11 742	833 758	7 000,65
NORTHERN MARIANA ISLANDS	15 774	10 444	-33,79	48 104	31 216	-35,11
VANUATU	94 832	111 674	17,76	167 498	212 597	26,93
WALLIS AND FUTUNA ISLANDS	6 152	5 029	-18,25	18 900	16 333	-13,58
AMERICAN SAMOA	2 615	775	-70,36	5 031	2 997	-40,43
COOK ISLANDS	0	284	-	0	306	-
FIJI	80 771	209 547	159,43	359 629	815 947	126,89
KIRIBATI	28 595	16 628	-41,85	70 653	44 454	-37,08
MARSHALL ISLANDS	0	103	-	0	118	-
SAMOA	38 225	22 754	-40,47	68 082	41 076	-39,67
SOLOMON ISLANDS	36 550	20 111	-44,98	94 667	99 879	5,51
TONGA	55 265	58 228	5,36	83 510	155 722	86,47
TUVALU	1 500	1 108	-26,13	3 507	2 937	-16,25
CHRISTMAS ISLANDS	1	0	-100,00	2	0	-100,00
EAST TIMOR	1 341 032	1 640 823	22,36	1 879 826	2 577 098	37,09
UNITED STATES	404 948	439 266	8,47	1 583 274	1 891 023	19,44
CANADA	5 244	1 649	-68,55	8 720	3 983	-54,32
MEXICO	11 393	21 126	85,43	155 222	178 921	15,27
SURINAME	24 233	17 730	-26,84	48 344	83 510	72,74
CHILE	520	19 440	3 638,46	527	35 836	6 700,00
ARGENTINA	53	26	-50,94	8 315	223	-97,32
BRAZIL	316	1 490	371,52	9 744	21 265	118,24

TABEL 5. PERKEMBANGAN EKSPOR INDONESIA MENURUT KOMODITI DAN NEGARA TUJUAN

JENIS BARANG	BERAT BERSIH (KG)		PERUB	NILAI FOB (US \$)		PERUB
	JAN-SEP 2010	JAN-SEP 2011	%	JAN-SEP 2010	JAN-SEP 2011	%
(1)	(2)	(3)	(4)	(5)	(6)	(7)
COLOMBIA	180	318	76,67	4 371	1 495	-65,80
PERU	676	0	-100,00	6 458	0	-100,00
TRINIDAD AND TOBAGO	8 821	6 870	-22,12	10 765	8 098	-24,77
JAMAICA	0	28	-	0	47	-
BELIZE	47 359	33 590	-29,07	210 927	123 707	-41,35
EL SALVADOR	0	1	-	0	180	-
HAITI	38 520	167 343	334,43	71 685	323 046	350,65
BARBADOS	4 423	3 728	-15,71	6 445	6 935	7,60
ANTIGUA AND BARBUDA	13	12	-7,69	30	35	16,67
BERMUDA	0	4	-	0	37	-
CAPE VERDE	7 551	21 793	188,61	18 506	82 486	345,73
FRENCH GUIANA	0	161	-	0	109	-
FRENCH POLYNESIA	30	63	110,00	140	149	6,43
MARTINIQUE	521	153	-70,63	1 340	900	-32,84
NETHERLANDS ANTILLES	9 493	0	-100,00	19 106	0	-100,00
TURKS AND CAICOS ISLANDS	0	1	-	0	17	-
GUADELOUPE	743	76	-89,77	1 014	206	-79,68
UNITED KINGDOM	330 553	314 185	-4,95	1 332 816	2 262 797	69,78
NETHERLANDS	20 484	160 276	682,44	119 236	1 032 843	766,22
FRANCE	304 474	170 057	-44,15	1 991 522	1 226 309	-38,42
GERMANY, FED. REP. OF	12 760	30 901	142,17	30 920	482 837	1 461,57
AUSTRIA	753	0	-100,00	5 357	0	-100,00
BELGIUM	107 708	26 019	-75,84	272 345	119 906	-55,97
SWITZERLAND	1 144	310 013	26 999,04	8 942	989 648	10 967,41
DENMARK	498	472	-5,22	711	3 140	341,63
NORWAY	1 730	71	-95,90	10 876	6 049	-44,38
SWEDEN	659	1 275	93,47	2 028	10 715	428,35
ITALY	165 753	25 403	-84,67	362 796	58 572	-83,86
SPAIN	2 716	10 517	287,22	9 179	9 195	0,17
PORTUGAL	22 097	274	-98,76	29 856	14 409	-51,74
GREECE	35 338	11 393	-67,76	146 616	136 153	-7,14
DEMOCRATIC REPUBLIC OF THE C	56 677	154 308	172,26	95 831	372 946	289,17
HUNGARY	7 259	5	-99,93	18 942	20	-99,89
POLAND	125	0	-100,00	225	0	-100,00
ROMANIA	125	106	-15,20	2 975	2 899	-2,55
BULGARIA	0	55	-	0	890	-
ALBANIA	0	11 229	-	0	34 345	-
AZERBAIJAN	0	80	-	0	3 047	-
KAZAKHSTAN	0	22 933	-	0	135 784	-
UKRAINE	14 879	28 082	88,74	282 349	685 355	142,73
LITHUANIA	545	634	16,33	381	12 696	3 232,28
MALTA	11 003	770	-93,00	15 438	1 345	-91,29
SLOVENIA	4	70	1 650,00	10	133	1 230,00
CZECH REPUBLIC	180	1	-99,44	7 716	14	-99,82
RUSSIA FEDERATION	197 633	136 493	-30,94	333 296	190 388	-42,88
ROTAN OLAHAN	25 940 161	27 446 981	5,81	25 833 746	28 033 985	8,52
JAPAN	21 799	42 497	94,95	26 022	107 420	312,80
HONG KONG	327 635	131 139	-59,97	371 957	146 130	-60,71
KOREA, REPUBLIC OF	33 064	76 998	132,88	25 644	81 732	218,72
TAIWAN	125 465	267 051	112,85	148 435	175 684	18,36
CHINA	20 989 149	22 909 438	9,15	20 163 454	22 337 042	10,78
THAILAND	736 042	544 313	-26,05	700 028	515 628	-26,34
SINGAPORE	1 637 326	1 656 932	1,20	1 914 517	2 061 028	7,65
PHILIPPINES	449	280	-37,64	649	48	-92,60
MALAYSIA	696 783	340 646	-51,11	567 081	399 516	-29,55
NEPAL	0	24	-	0	50	-
VIET NAM	0	27 251	-	0	40 230	-
MALDIVES	0	20	-	0	631	-
INDIA	239 217	312 227	30,52	242 309	322 849	33,24
PAKISTAN	1 227	0	-100,00	180	0	-100,00
SRI LANKA	92 670	44 153	-52,35	131 954	73 559	-44,25
IRAN (ISLAMIC REPUBLIC OF)	554	5 614	913,36	2 499	10 979	339,34
SAUDI ARABIA	269 550	145 310	-46,09	105 499	101 910	-3,40
ISRAEL	145	162	11,72	1 383	1 920	38,83
KUWAIT	14 612	29 393	101,16	8 695	15 678	80,31
JORDAN	51 772	92 353	78,38	65 108	108 285	66,32
YEMEN	0	3 421	-	0	2 760	-
OMAN	0	7 499	-	0	3 250	-
SYRIA ARAB REPUBLIC	33 047	46 648	41,16	36 130	50 435	39,59
TURKEY	35 690	37 038	3,78	49 428	39 584	-19,92
UNITED ARAB EMIRATES	38 343	50 756	32,37	17 430	25 945	48,85
CYPRUS	3 349	0	-100,00	9 929	0	-100,00
EGYPT	71 370	48 589	-31,92	72 923	48 232	-33,86
MOROCCO	24 441	0	-100,00	41 116	0	-100,00
SUDAN	0	7 656	-	0	4 540	-
REUNION	0	1 254	-	0	641	-

TABEL 5. PERKEMBANGAN EKSPOR INDONESIA MENURUT KOMODITI DAN NEGARA TUJUAN

JENIS BARANG	BERAT BERSIH (KG)		PERUB	NILAI FOB (US \$)		PERUB
	JAN-SEP 2010	JAN-SEP 2011	%	JAN-SEP 2010	JAN-SEP 2011	%
(1)	(2)	(3)	(4)	(5)	(6)	(7)
SENEGAL	0	12 800	-	0	6 951	-
SEYCHELLES	237	0	-100,00	197	0	-100,00
SOUTH AFRICA	197	0	-100,00	897	0	-100,00
MAURITIUS	0	3	-	0	10	-
AUSTRALIA	9 160	14 926	62,95	19 964	25 503	27,74
NEW ZEALAND	15 644	8 594	-45,07	49 681	28 911	-41,81
GUAM	0	771	-	0	746	-
NEW CALEDONIA	159	52	-67,30	374	93	-75,13
VANUATU	802	682	-14,96	1 569	918	-41,49
EAST TIMOR	2 085	0	-100,00	6 992	0	-100,00
UNITED STATES	90 674	83 306	-8,13	236 393	251 983	6,59
CANADA	1 796	1 096	-38,98	3 139	2 515	-19,88
MEXICO	8	0	-100,00	32	0	-100,00
CHILE	2 099	3 083	46,88	2 360	3 231	36,91
ARGENTINA	3 584	69	-98,07	6 431	145	-97,75
BRAZIL	17	8 754	51 394,12	22	9 777	44 340,91
COLOMBIA	0	53	-	0	94	-
BAHAMAS	10 112	0	-100,00	43 186	0	-100,00
PUERTO RICO	4 806	0	-100,00	9 996	0	-100,00
DOMINICAN REPUBLIC	11 110	1 314	-88,17	41 150	1 963	-95,23
ARUBA	1 684	0	-100,00	1 000	0	-100,00
FRENCH POLYNESIA	0	1 453	-	0	3 038	-
GRENADA	5 480	0	-100,00	3 189	0	-100,00
NETHERLANDS ANTILLES	123	812	560,16	306	892	191,50
UNITED KINGDOM	7 458	7 150	-4,13	16 960	10 796	-36,34
NETHERLANDS	10 743	26 674	148,29	27 876	78 951	183,22
FRANCE	34 067	29 060	-14,70	46 172	36 126	-21,76
GERMANY, FED. REP. OF	194 995	220 868	13,27	459 828	557 595	21,26
AUSTRIA	0	27	-	0	23	-
BELGIUM	3 597	20 768	477,37	3 334	27 812	734,19
SWITZERLAND	175	119	-32,00	412	113	-72,57
DENMARK	920	4	-99,57	1 898	26	-98,63
NORWAY	3	0	-100,00	15	0	-100,00
SWEDEN	44	87	97,73	327	246	-24,77
FINLAND	8 001	0	-100,00	7 206	0	-100,00
IRELAND	0	33	-	0	292	-
ITALY	17 814	6 329	-64,47	10 894	14 225	30,58
SPAIN	19 734	13 400	-32,10	40 568	34 998	-13,73
PORTUGAL	405	0	-100,00	1 065	0	-100,00
GREECE	9	35	288,89	129	271	110,08
HUNGARY	30	0	-100,00	177	0	-100,00
POLAND	0	358	-	0	842	-
BULGARIA	0	70	-	0	551	-
UKRAINE	11 444	0	-100,00	12 612	0	-100,00
UZBEKISTAN	0	7 808	-	0	8 276	-
CROATIA	0	89 557	-	0	90 391	-
MALTA	2 750	0	-100,00	6 931	0	-100,00
SLOVENIA	376	796	111,70	1 486	2 984	100,81
CZECH REPUBLIC	15 006	18 947	26,26	18 475	22 593	22,29
RUSSIA FEDERATION	9 114	38 461	322,00	48 133	134 398	179,22
-MINYAK KELAPA SAWIT	11 155 168 033	11 286 285 772	1,18	8 459 136 941	12 402 765 414	46,62
JAPAN	25 683 322	27 562 177	7,32	21 950 283	30 999 304	41,23
HONG KONG	108 606	731 236	573,29	113 801	911 782	701,21
KOREA, DEMOCRATIC PEOPLE'S F	982 620	0	-100,00	883 513	0	-100,00
KOREA, REPUBLIC OF	8 649 685	32 517 160	275,93	6 420 951	38 493 882	499,50
TAIWAN	1 170 095	634 489	-45,77	1 053 494	820 319	-22,13
CHINA	1 301 503 901	1 247 630 969	-4,14	996 648 701	1 358 497 540	36,31
PAPUA NEW GUINEA	667 044	1 167 087	74,96	758 608	1 901 047	150,60
THAILAND	25 006	32 303 718	129 083,87	27 665	39 258 154	141 805,49
SINGAPORE	442 940 867	610 477 633	37,82	326 966 690	664 269 147	103,16
PHILIPPINES	10 048 294	22 317 760	122,10	10 467 462	30 169 291	188,22
MALAYSIA	934 510 936	1 057 824 605	13,20	667 426 564	1 156 284 023	73,25
MYANMAR (FORM. BURMA)	90 835 657	98 987 503	8,97	72 904 729	114 655 896	57,27
CAMBODIA	294 940	286 552	-2,84	269 660	345 041	27,95
BRUNEI DARUSSALAM	563 565	776 275	37,74	622 355	1 161 266	86,59
VIET NAM	126 101 777	118 117 826	-6,33	96 063 238	126 302 645	31,48
MALDIVES	810 030	869 931	7,39	894 491	1 315 256	47,04
INDIA	3 762 397 694	3 566 448 617	-5,21	2 841 300 503	3 904 804 795	37,43
PAKISTAN	50 685 560	158 323 737	212,36	39 356 759	178 168 808	352,70
BANGLADESH	598 396 996	574 221 966	-4,04	468 172 675	651 209 288	39,10
SRI LANKA	12 720 352	18 460 718	45,13	9 706 811	22 038 713	127,04
AFGHANISTAN	26 130 787	14 964 311	-42,73	24 713 701	19 942 681	-19,31
IRAN (ISLAMIC REPUBLIC OF)	174 051 090	245 766 703	41,20	139 537 062	277 277 623	98,71
SAUDI ARABIA	38 944 457	18 484 441	-52,54	27 658 886	20 851 696	-24,61
ISRAEL	140 000	9 212 606	6 480,43	107 297	10 592 495	9 772,13
KUWAIT	0	201 204	-	0	249 085	-

TABEL 5. PERKEMBANGAN EKSPOR INDONESIA MENURUT KOMODITI DAN NEGARA TUJUAN

JENIS BARANG	BERAT BERSIH (KG)		PERUB %	NILAI FOB (US \$)		PERUB %
	JAN-SEP 2010	JAN-SEP 2011		JAN-SEP 2010	JAN-SEP 2011	
(1)	(2)	(3)	(4)	(5)	(6)	(7)
JORDAN	7 751 463	229 806	-97,04	5 480 370	275 664	-94,97
YEMEN	6 957 032	5 368 001	-22,84	6 444 566	7 192 305	11,60
OMAN	24 291 734	37 426 593	54,07	19 101 690	42 574 689	122,88
TURKEY	42 495 069	55 059 655	29,57	31 535 229	61 731 015	95,75
UNITED ARAB EMIRATES	46 066 255	75 017 845	62,85	36 382 638	86 580 773	137,97
EGYPT	379 174 462	499 747 681	31,80	301 553 155	560 510 317	85,87
MOROCCO	6 500 000	8 104 917	24,69	5 027 500	8 245 515	64,01
TUNISIA	28 473 397	48 417 935	70,05	21 505 643	49 909 804	132,08
ALGERIA	34 612 462	11 059 986	-68,05	26 608 287	11 780 509	-55,73
SUDAN	3 011 287	21 004	-99,30	2 421 500	25 784	-98,94
ERITREA	0	36 754	-	0	51 698	-
NAMIBIA	451 883	0	-100,00	441 888	0	-100,00
TANZANIA, UNITED REPUBLIC OF	57 796 385	185 444 628	220,86	45 171 768	207 085 634	358,44
MADAGASCAR	91 340	14 347 008	15 607,26	82 955	17 159 454	20 585,26
SOMALIA	1 728 332	2 208 998	27,81	1 594 753	2 491 939	56,26
KENYA	45 445 280	89 661 323	97,30	37 546 926	100 178 726	166,81
MOZAMBIQUE	237 620	36 065 820	15 077,94	211 255	41 427 878	19 510,37
EQUATORIAL GUINEA	87 986	296 218	236,66	97 925	397 218	305,63
TOGO	3 675 192	7 457 307	102,91	3 284 606	9 365 024	185,12
GHANA	18 000 283	17 239 472	-4,23	15 554 055	21 856 504	40,52
LIBERIA	5 107 329	918 327	-82,02	4 260 434	1 184 421	-72,20
GUINEA	16 331 380	109 200	-99,33	11 965 715	147 957	-98,76
ANGOLA	16 263 326	12 789 718	-21,36	15 764 271	14 801 316	-6,11
CONGO	2 676 572	8 380 193	213,09	2 444 746	9 542 135	290,31
CAMEROON	4 678 223	8 721 467	86,43	3 941 760	10 142 808	157,32
NIGERIA	31 080 285	27 579 245	-11,26	25 402 603	33 696 163	32,65
SIERRA LEONE	2 290 150	492 075	-78,51	2 057 961	602 539	-70,72
GABON	2 513 168	5 069 433	101,71	2 625 370	7 168 229	173,04
COTE D'IVOIRE	20 592 475	771 879	-96,25	16 063 759	930 384	-94,21
SENEGAL	1 361 267	2 478 444	82,07	1 182 242	2 759 284	133,39
MAURITANIA	693 994	739 460	6,55	652 982	943 797	44,54
MALI	125 758	185 400	47,43	120 728	202 236	67,51
BENIN	10 025 151	22 207 838	121,52	9 261 291	27 600 198	198,02
BURKINA FASO	0	114 188	-	0	150 735	-
GUINEA BISSAU	638 717	406 106	-36,42	629 675	477 359	-24,19
GAMBIA	13 067 427	15 522 951	18,79	11 928 258	16 919 716	41,85
NIGER	84 576	279 967	231,02	101 335	363 284	258,50
DJIBOUTI	13 859 366	65 884 999	375,38	12 655 289	78 445 775	519,87
SAO TOME AND PRINCIPE	295 068	101 937	-65,45	276 779	160 959	-41,85
SOUTH AFRICA	123 471 071	122 819 741	-0,53	94 011 073	137 692 953	46,46
ZIMBABWE	0	315 180	-	0	343 802	-
MALAWI	0	222 480	-	0	242 683	-
COMOROS	548 658	543 510	-0,94	594 493	674 974	13,54
MAURITIUS	4 698 322	3 998 446	-14,90	3 799 843	4 752 973	25,08
AUSTRALIA	36 643	20 995	-42,70	40 395	24 540	-39,25
NEW ZEALAND	9 220 670	0	-100,00	783 315	0	-100,00
MICRONESIA, FEDERATED STATE	48 754	50 139	2,84	53 771	75 637	40,67
PALAU	0	16 429	-	0	26 034	-
VANUATU	208 195	152 946	-26,54	248 150	240 928	-2,91
AMERICAN SAMOA	48 685	0	-100,00	56 241	0	-100,00
COOK ISLANDS	0	17 736	-	0	25 195	-
FIJI	351 280	259 679	-26,08	393 805	410 098	4,14
KIRIBATI	58 684	78 219	33,29	72 550	122 582	68,96
MARSHALL ISLANDS	2 000 000	0	-100,00	1 377 500	0	-100,00
SAMOA	747 071	840 808	12,55	864 482	1 268 177	46,70
SOLOMON ISLANDS	118 423	863 309	629,00	133 279	1 370 868	928,57
TONGA	217 780	270 249	24,09	259 492	419 196	61,54
TUVALU	1 011 508	502 381	-50,33	776 304	577 554	-25,60
EAST TIMOR	4 940 667	4 841 275	-2,01	5 346 768	6 963 821	30,24
UNITED STATES	18 246 935	28 024 601	53,59	14 003 405	27 988 310	99,87
MEXICO	9 000 000	0	-100,00	7 101 000	0	-100,00
PANAMA	2 548 853	0	-100,00	1 791 668	0	-100,00
SURINAME	43 164	156 496	262,56	44 416	196 143	341,60
ARGENTINA	2 252 000	0	-100,00	1 488 226	0	-100,00
BRAZIL	88 328 269	94 518 500	7,01	68 902 273	111 798 865	62,26
COLOMBIA	0	7 497 789	-	0	7 400 691	-
URUGUAY	126 160	629 420	398,91	118 212	862 306	629,46
ECUADOR	5 000 000	0	-100,00	4 425 000	0	-100,00
PERU	3 000 000	11 399 834	279,99	2 377 500	12 881 812	441,82
TRINIDAD AND TOBAGO	789 857	277 606	-64,85	718 997	318 163	-55,75
HAITI	4 856 231	117 777	-97,57	3 765 911	150 920	-95,99
FRENCH POLYNESIA	0	33 789	-	0	56 984	-
MARTINIQUE	4 500 000	0	-100,00	3 350 250	0	-100,00
UNITED KINGDOM	5 000 000	0	-100,00	3 700 000	0	-100,00
NETHERLANDS	796 821 092	556 108 016	-30,21	603 846 348	584 940 226	-3,13
GERMANY, FED. REP. OF	320 633 697	207 766 599	-35,20	230 293 391	219 186 300	-4,82
DENMARK	7 249 904	14 514 014	100,20	5 632 436	16 487 852	192,73

TABEL 5. PERKEMBANGAN EKSPOR INDONESIA MENURUT KOMODITI DAN NEGARA TUJUAN

JENIS BARANG	BERAT BERSIH (KG)		PERUB %	NILAI FOB (US \$)		PERUB %
	JAN-SEP 2010	JAN-SEP 2011		JAN-SEP 2010	JAN-SEP 2011	
(1)	(2)	(3)	(4)	(5)	(6)	(7)
SWEDEN	4 399 928	2 749 828	-37,50	2 978 357	3 186 312	6,98
ITALY	528 339 776	390 776 311	-26,04	383 805 753	403 720 701	5,19
SPAIN	263 235 789	217 910 001	-17,22	195 943 904	229 565 488	17,16
PORTUGAL	11 351 221	3 699 886	-67,41	8 408 197	4 163 755	-50,48
GREECE	30 649 711	20 221 986	-34,02	24 052 613	22 508 545	-6,42
DEMOCRATIC REPUBLIC OF THE C	19 511 520	1 568 062	-91,96	14 690 677	1 819 617	-87,61
HUNGARY	9 960	0	-100,00	12 880	0	-100,00
POLAND	21 200	0	-100,00	16 324	0	-100,00
ROMANIA	370 323	233 445	-36,96	355 550	279 051	-21,52
BULGARIA	0	126 684	-	0	157 956	-
KAZAKHSTAN	37 746	0	-100,00	35 058	0	-100,00
UKRAINE	276 152 776	236 205 082	-14,47	215 881 925	260 946 352	20,87
UZBEKISTAN	0	379 791	-	0	536 850	-
GEORGIA	5 510 917	0	-100,00	4 232 211	0	-100,00
CROATIA	107 723	107 990	0,25	101 777	119 225	17,14
REP. OF MACEDONIA	0	163 080	-	0	203 252	-
RUSSIA FEDERATION	142 451 895	231 032 661	62,18	112 843 415	252 458 201	123,72
-MINYAK BIJI KELAPA SAWIT	1 078 774 176	973 853 249	-9,73	1 019 778 117	1 598 045 222	56,71
JAPAN	0	30 399	-	0	58 566	-
KOREA, REPUBLIC OF	0	95	-	0	4	-
CHINA	173 899 333	122 038 197	-29,82	166 264 428	204 138 496	22,78
THAILAND	0	3 998 135	-	0	5 843 290	-
SINGAPORE	5 897 123	4 446 767	-24,59	5 353 903	6 474 663	20,93
PHILIPPINES	210 300	0	-100,00	211 609	0	-100,00
MALAYSIA	325 782 171	308 842 957	-5,20	310 917 608	508 253 925	63,47
MYANMAR (FORM. BURMA)	600 000	0	-100,00	430 800	0	-100,00
VIET NAM	0	59	-	0	389	-
INDIA	136 702 629	84 589 421	-38,12	126 052 692	135 585 011	7,56
PAKISTAN	4 250 000	4 509 936	6,12	3 989 380	7 700 643	93,03
BANGLADESH	7 500 000	14 180 985	89,08	6 845 750	20 519 037	199,73
IRAN (ISLAMIC REPUBLIC OF)	0	999 566	-	0	1 334 420	-
ISRAEL	0	1 039 914	-	0	1 950 264	-
TURKEY	18 208 323	5 903 913	-67,58	16 308 978	9 632 333	-40,94
EGYPT	4 522 842	3 460 898	-23,48	4 072 738	5 969 379	46,57
MOROCCO	0	999 944	-	0	1 844 897	-
TUNISIA	259 950	2 298 711	784,29	194 443	3 188 581	1 539,85
TANZANIA, UNITED REPUBLIC OF	1 250 440	499 962	-60,02	1 392 973	922 430	-33,78
KENYA	500 000	750 961	50,19	592 500	892 331	50,60
SENEGAL	0	500 000	-	0	525 000	-
SOUTH AFRICA	12 668 678	13 168 142	3,94	11 117 501	23 932 521	115,27
UNITED STATES	3 240 000	29 499 951	810,49	2 640 600	42 991 351	1 528,09
MEXICO	0	11 999 810	-	0	23 500 572	-
ARGENTINA	103 716	286 043	175,79	108 649	430 193	295,95
BRAZIL	98 672 948	62 169 329	-36,99	98 727 188	121 811 692	23,38
ECUADOR	3 000 000	0	-100,00	3 420 000	0	-100,00
HAITI	27 004	0	-100,00	27 297	0	-100,00
NETHERLANDS	210 708 841	251 915 184	19,56	193 125 552	394 168 485	104,10
GERMANY, FED. REP. OF	15 806 319	2 000 000	-87,35	14 024 198	2 575 000	-81,64
DENMARK	749 990	0	-100,00	641 241	0	-100,00
NORWAY	500 000	0	-100,00	462 000	0	-100,00
SWEDEN	1 599 911	0	-100,00	1 406 125	0	-100,00
ITALY	15 858 338	10 747 401	-32,23	14 947 782	18 706 286	25,14
SPAIN	8 823 711	11 523 377	30,60	9 067 610	19 507 644	115,14
PORTUGAL	1 269 000	895 946	-29,40	1 040 364	1 623 705	56,07
GREECE	2 862 897	1 100 969	-61,54	2 570 109	2 047 772	-20,32
UKRAINE	10 999 999	6 584 881	-40,14	11 301 370	8 624 101	-23,69
UZBEKISTAN	0	250 207	-	0	353 700	-
GEORGIA	300 000	0	-100,00	325 500	0	-100,00
RUSSIA FEDERATION	11 999 713	12 621 189	5,18	12 197 229	22 938 541	88,06
-MINYAK NABATI LAIN	501 586 832	635 538 880	26,71	446 368 078	988 764 071	121,51
JAPAN	222 790	740 515	232,38	291 884	1 317 663	351,43
HONG KONG	8 717	35 484	307,07	32 076	106 126	230,86
KOREA, REPUBLIC OF	41 191 381	40 147 534	-2,53	36 719 169	70 220 727	91,24
TAIWAN	1 686 559	1 884 502	11,74	1 510 075	2 429 925	60,91
CHINA	148 619 809	222 974 438	50,03	126 663 815	269 155 920	112,50
PAPUA NEW GUINEA	0	578	-	0	636	-
THAILAND	6 056 605	8 527 037	40,79	5 424 995	13 125 026	141,94
SINGAPORE	3 976 158	2 136 338	-46,27	3 118 529	3 939 657	26,33
PHILIPPINES	1 143 953	290 042	-74,65	981 108	324 346	-66,94
MALAYSIA	100 325 613	114 391 281	14,02	86 992 374	197 123 739	126,60
VIET NAM	359 800	187 957	-47,76	337 392	212 618	-36,98
MALDIVES	2 931	0	-100,00	3 805	0	-100,00
INDIA	6 401 889	13 691 753	113,87	5 474 786	16 798 692	206,84
PAKISTAN	225 040	1 573 860	599,37	195 715	2 573 216	1 214,78
BANGLADESH	1 261 680	3 577 030	183,51	1 318 481	6 580 872	399,13

TABEL 5. PERKEMBANGAN EKSPOR INDONESIA MENURUT KOMODITI DAN NEGARA TUJUAN

JENIS BARANG	BERAT BERSIH (KG)		PERUB	NILAI FOB (US \$)		PERUB
	JAN-SEP 2010	JAN-SEP 2011	%	JAN-SEP 2010	JAN-SEP 2011	%
(1)	(2)	(3)	(4)	(5)	(6)	(7)
SRI LANKA	999 662	2 071 181	107,19	887 699	4 189 515	371,95
IRAN (ISLAMIC REPUBLIC OF)	543 631	650 376	19,64	510 039	1 091 397	113,98
SAUDI ARABIA	152 600	59 000	-61,34	138 025	95 926	-30,50
ISRAEL	336 231	771 285	129,39	326 498	1 492 230	357,04
KUWAIT	35 000	0	-100,00	33 068	0	-100,00
JORDAN	71 340	87 290	22,36	81 442	160 804	97,45
LEBANON	18 620	37 240	100,00	21 087	91 610	334,44
SYRIA ARAB REPUBLIC	1 198 256	343 319	-71,35	1 278 803	598 491	-53,20
TURKEY	7 689 772	2 467 903	-67,91	6 912 425	4 192 358	-39,35
UNITED ARAB EMIRATES	214 075	2 550 050	1 091,19	219 240	4 820 625	2 098,79
EGYPT	5 211 585	13 953 821	167,75	5 294 790	24 839 043	369,12
MOROCCO	168 000	0	-100,00	204 992	0	-100,00
TUNISIA	1 440 953	3 488 934	142,13	1 140 799	4 229 192	270,72
ALGERIA	2 972 615	567 422	-80,91	2 812 618	888 457	-68,41
TANZANIA, UNITED REPUBLIC OF	0	100 000	-	0	115 000	-
MADAGASCAR	291 910	0	-100,00	192 494	0	-100,00
KENYA	4 252 000	3 000 921	-29,42	3 367 535	3 397 533	0,89
EQUATORIAL GUINEA	350	0	-100,00	3 125	0	-100,00
ANGOLA	0	17 019	-	0	20 509	-
NIGERIA	380 730	90 688	-76,18	531 256	40 892	-92,30
GABON	18 620	0	-100,00	27 572	0	-100,00
COTE D'IVOIRE	1 038	0	-100,00	11 718	0	-100,00
MAURITANIA	718 780	450 000	-37,39	489 179	396 450	-18,96
BENIN	2 269	0	-100,00	27 998	0	-100,00
SEYCHELLES	0	12	-	0	17	-
SOUTH AFRICA	646 516	4 945 438	664,94	558 161	7 233 029	1 195,87
AUSTRALIA	9 203	2 464	-73,23	17 655	19 588	10,95
NEW ZEALAND	584 336	404 939	-30,70	631 036	685 946	8,70
MICRONESIA, FEDERATED STATE:	114	2 000	1 654,39	347	4 702	1 255,04
NEW CALEDONIA	263	0	-100,00	480	0	-100,00
NORTHERN MARIANA ISLANDS	12 161	1 456	-88,03	25 489	3 620	-85,80
VANUATU	47	0	-100,00	201	0	-100,00
FIJI	44 500	22 250	-50,00	49 885	39 338	-21,14
SAMOA	0	1 511	-	0	3 522	-
TONGA	0	12 655	-	0	23 084	-
EAST TIMOR	29 887	77 754	160,16	37 103	104 025	180,37
UNITED STATES	40 241 562	47 897 327	19,02	36 610 322	84 844 151	131,75
CANADA	3 288	4 555	38,53	19 310	31 581	63,55
MEXICO	6 525 897	5 026 000	-22,98	6 435 732	11 133 800	73,00
CHILE	0	148 500	-	0	147 016	-
VENEZUELA	152 000	0	-100,00	137 902	0	-100,00
ARGENTINA	18 226	34 326	88,34	15 609	75 689	384,91
BRAZIL	0	194	-	0	1 043	-
COSTA RICA	0	30 000	-	0	32 400	-
UNITED KINGDOM	4 654	26 184	462,61	27 190	70 853	160,58
NETHERLANDS	41 238 381	93 257 353	126,14	37 650 876	167 552 667	345,02
FRANCE	2 162	975	-54,90	158 365	32 448	-79,51
GERMANY, FED. REP. OF	460	77 500	16 747,83	360	95 353	26 386,94
AUSTRIA	5	0	-100,00	20	0	-100,00
BELGIUM	265	0	-100,00	100	0	-100,00
SWITZERLAND	225	450	100,00	857	1 588	85,30
NORWAY	0	2 032	-	0	5 920	-
SWEDEN	71	3	-95,77	297	39	-86,87
FINLAND	16	36 720	229 400,00	194	52 000	26 704,12
ITALY	7 675 037	776 586	-89,88	5 720 714	2 235 193	-60,93
SPAIN	687	24 000	3 393,45	3 072	29 820	870,70
GREECE	656 995	282 000	-57,08	585 614	332 836	-43,16
HUNGARY	4 861	51 633	962,19	4 866	118 977	2 345,07
POLAND	0	292 182	-	0	291 980	-
ROMANIA	296 630	282 408	-4,79	264 850	586 144	121,31
BULGARIA	258 912	280 782	8,45	243 947	515 297	111,23
KAZAKHSTAN	642 170	369 829	-42,41	665 119	719 831	8,23
UKRAINE	43 033 089	25 530 164	-40,67	42 093 211	47 969 694	13,96
UZBEKISTAN	488 188	180 000	-63,13	527 104	386 955	-26,59
LITHUANIA	10 374	0	-100,00	12 117	0	-100,00
LATVIA	97 609	769 176	688,02	89 640	1 540 596	1 618,65
GEORGIA	197 546	194 814	-1,38	209 110	416 821	99,33
CROATIA	107 000	0	-100,00	97 901	0	-100,00
MALTA	23	0	-100,00	296	0	-100,00
SLOVENIA	506 500	57 000	-88,75	450 623	70 395	-84,38
CZECH REPUBLIC	200	200	0,00	280	2 340	735,71
RUSSIA FEDERATION	19 895 810	13 570 710	-31,79	19 445 517	26 784 578	37,74
-STEARIN	159 784 094	210 042 332	31,45	149 762 147	265 026 326	76,96
JAPAN	3 904 828	4 001 566	2,48	3 890 305	5 482 313	40,92
HONG KONG	118 000	221 500	87,71	120 992	286 276	136,61
KOREA, REPUBLIC OF	23 320 109	24 127 539	3,46	21 900 533	30 688 661	40,13

TABEL 5. PERKEMBANGAN EKSPOR INDONESIA MENURUT KOMODITI DAN NEGARA TUJUAN

JENIS BARANG	BERAT BERSIH (KG)		PERUB	NILAI FOB (US \$)		PERUB
	JAN-SEP 2010	JAN-SEP 2011	%	JAN-SEP 2010	JAN-SEP 2011	%
(1)	(2)	(3)	(4)	(5)	(6)	(7)
TAIWAN	16 337 719	20 882 406	27,82	15 393 688	26 667 711	73,24
CHINA	39 836 497	61 954 424	55,52	36 385 787	75 706 258	108,07
THAILAND	6 962 150	8 677 720	24,64	6 633 398	11 328 821	70,78
SINGAPORE	570 363	389 682	-31,68	566 881	485 247	-14,40
PHILIPPINES	2 624 720	2 911 261	10,92	2 498 747	3 770 576	50,90
MALAYSIA	2 585 581	656 643	-74,60	2 563 047	714 770	-72,11
MYANMAR (FORM. BURMA)	784 500	781 500	-0,38	753 224	1 037 211	37,70
VIET NAM	3 587 555	4 154 985	15,82	3 499 660	5 403 196	54,39
INDIA	2 527 169	1 797 225	-28,88	2 350 819	2 175 312	-7,47
BANGLADESH	3 001 500	4 633 899	54,39	2 660 830	5 856 709	120,11
SRI LANKA	427 673	503 384	17,70	402 357	641 880	59,53
IRAN (ISLAMIC REPUBLIC OF)	3 837 000	3 568 349	-7,00	3 680 094	4 490 167	22,01
SAUDI ARABIA	326 000	517 998	58,90	293 674	695 373	136,78
ISRAEL	0	228 000	-	0	289 492	-
JORDAN	240 000	642 000	167,50	234 493	851 081	262,95
LEBANON	0	17 000	-	0	21 675	-
YEMEN	17 000	0	-100,00	17 645	0	-100,00
SYRIA ARAB REPUBLIC	99 000	268 000	170,71	93 300	333 327	257,26
TURKEY	16 018 173	22 253 089	38,92	15 153 331	27 302 732	80,18
UNITED ARAB EMIRATES	52 000	206 000	296,15	50 432	276 087	447,44
EGYPT	1 358 800	1 149 099	-15,43	1 368 689	1 512 440	10,50
MOROCCO	0	51 999	-	0	71 697	-
ALGERIA	0	85 500	-	0	118 392	-
TANZANIA, UNITED REPUBLIC OF	17 000	126 000	641,18	16 745	159 480	852,40
KENYA	283 348	174 000	-38,59	267 627	227 322	-15,06
MOZAMBIQUE	17 500	17 500	0,00	19 075	24 325	27,52
TOGO	330 000	270 000	-18,18	305 640	349 200	14,25
GHANA	34 000	74 495	119,10	30 770	84 348	174,12
CONGO	0	54 000	-	0	76 950	-
CAMEROON	0	17 500	-	0	23 550	-
NIGERIA	370 600	1 144 345	208,78	373 165	1 490 220	299,35
COTE D'IVOIRE	141 000	227 500	61,35	141 498	276 300	95,27
SENEGAL	48 000	191 000	297,92	48 000	287 935	499,86
CENTRAL AFRICAN REPUBLIC	54 000	0	-100,00	50 760	0	-100,00
SOUTH AFRICA	738 956	727 500	-1,55	718 901	941 399	30,95
AUSTRALIA	274 677	339 628	23,65	268 344	458 816	70,98
NEW ZEALAND	34 000	17 000	-50,00	29 903	25 500	-14,72
UNITED STATES	738 231	2 043 468	176,81	726 367	2 868 983	294,98
CANADA	91 825	121 887	32,74	92 490	152 474	64,85
MEXICO	328 000	53 500	-83,69	318 868	67 029	-78,98
GUATEMALA	0	68 000	-	0	82 571	-
NICARAGUA	0	17 500	-	0	23 450	-
CHILE	0	204 999	-	0	248 173	-
VENEZUELA	33 500	0	-100,00	32 235	0	-100,00
ARGENTINA	31 000	82 500	166,13	27 903	98 553	253,20
BRAZIL	35 034	508 020	1 350,08	37 736	585 566	1 451,74
COLOMBIA	67 999	225 000	230,89	70 735	273 173	286,19
ECUADOR	54 000	53 000	-1,85	52 290	69 431	32,78
PERU	119 000	117 500	-1,26	119 085	164 893	38,47
DOMINICAN REPUBLIC	0	19 852	-	0	30 879	-
EL SALVADOR	0	6 623	-	0	10 026	-
UNITED KINGDOM	157 499	288 000	82,86	133 939	380 515	184,10
NETHERLANDS	22 269 888	27 844 782	25,03	20 549 392	36 120 851	75,78
FRANCE	72 000	61 457	-14,64	68 021	84 059	23,58
GERMANY, FED. REP. OF	1 421 880	2 060 008	44,88	1 370 862	2 616 181	90,84
BELGIUM	48 000	372 000	675,00	52 560	512 970	875,97
IRELAND	51 000	17 000	-66,67	55 012	23 120	-57,97
ITALY	92 217	362 211	292,78	90 671	493 433	444,20
SPAIN	898 998	2 567 948	185,65	888 492	3 297 566	271,14
PORTUGAL	67 999	0	-100,00	57 217	0	-100,00
GREECE	83 419	57 044	-31,62	68 671	80 397	17,08
ANDORRA	35 999	0	-100,00	35 297	0	-100,00
DEMOCRATIC REPUBLIC OF THE C	119 000	229 250	92,65	111 860	312 581	179,44
POLAND	229 672	690 597	200,69	227 906	858 318	276,61
ROMANIA	35 000	62 000	77,14	35 700	89 598	150,97
BULGARIA	184 815	137 857	-25,41	196 356	226 986	15,60
UKRAINE	787 994	1 950 596	147,54	739 571	2 434 884	229,23
UZBEKISTAN	0	18 000	-	0	20 880	-
ESTONIA	35 000	0	-100,00	33 902	0	-100,00
SLOVENIA	95 498	0	-100,00	93 570	0	-100,00
CZECH REPUBLIC	0	24 000	-	0	30 120	-
RUSSIA FEDERATION	720 209	1 716 497	138,33	693 085	2 135 917	208,18
-ASAM BERLEMAK LAIN	529 902 104	826 574 899	55,99	465 851 293	1 039 392 638	123,12
JAPAN	6 819 511	5 386 288	-21,02	8 238 080	12 111 069	47,01
HONG KONG	416 990	151 181	-63,74	280 108	55 041	-80,35
KOREA, DEMOCRATIC PEOPLE'S F	66 000	0	-100,00	44 550	0	-100,00

TABEL 5. PERKEMBANGAN EKSPOR INDONESIA MENURUT KOMODITI DAN NEGARA TUJUAN

JENIS BARANG	BERAT BERSIH (KG)		PERUB	NILAI FOB (US \$)		PERUB
	JAN-SEP 2010	JAN-SEP 2011	%	JAN-SEP 2010	JAN-SEP 2011	%
	(1)	(2)	(3)	(4)	(5)	(6)
KOREA, REPUBLIC OF	11 929 151	35 734 784	199,56	11 691 473	42 489 399	263,42
TAIWAN	3 815 524	4 599 568	20,55	3 128 243	7 068 524	125,96
CHINA	66 494 276	138 876 088	108,85	53 042 472	164 973 305	211,02
THAILAND	2 764 004	3 470 536	25,56	3 533 053	8 897 662	151,84
SINGAPORE	38 217 895	54 737 694	43,23	43 241 640	87 763 603	102,96
PHILIPPINES	5 546 193	11 568 205	108,58	5 712 459	18 687 926	227,14
MALAYSIA	10 727 796	67 024 156	524,77	8 834 178	93 866 298	962,54
MYANMAR (FORM. BURMA)	362 600	0	-100,00	170 422	0	-100,00
NEPAL	416 990	90 650	-78,26	290 660	70 693	-75,68
VIET NAM	56 630	14 288	-74,77	14 588	22 541	54,52
INDIA	101 964 764	98 981 092	-2,93	67 201 478	99 063 550	47,41
PAKISTAN	7 269 164	14 212 914	95,52	2 550 947	7 167 191	180,96
BANGLADESH	2 217 632	3 754 950	69,32	1 219 611	3 120 769	155,88
SRI LANKA	4 814 190	3 038 469	-36,89	4 550 323	4 144 074	-8,93
IRAN (ISLAMIC REPUBLIC OF)	3 431 294	1 252 926	-63,49	2 864 778	3 069 689	7,15
SAUDI ARABIA	48 000	374 410	680,02	61 970	670 406	981,82
ISRAEL	0	7 074 463	-	0	6 056 458	-
JORDAN	247 680	120 960	-51,16	287 824	261 015	-9,31
LEBANON	15 200	0	-100,00	20 552	0	-100,00
OMAN	153 000	0	-100,00	127 143	0	-100,00
SYRIA ARAB REPUBLIC	28 799	28 800	0,00	33 941	40 954	20,66
TURKEY	4 252 693	1 177 859	-72,30	3 323 041	1 947 188	-41,40
UNITED ARAB EMIRATES	193 800	688 280	255,15	247 494	1 005 534	306,29
EGYPT	11 392 520	23 764 930	108,60	7 486 086	18 607 870	148,57
TUNISIA	1 992 828	1 718 797	-13,75	1 297 101	1 327 422	2,34
ETHIOPIA	0	42 000	-	0	30 870	-
TANZANIA, UNITED REPUBLIC OF	1 467 000	1 299 986	-11,38	965 465	1 154 486	19,58
MADAGASCAR	491 599	36 260	-92,62	287 140	52 940	-81,56
KENYA	7 551 000	19 633 578	160,01	4 699 745	15 575 534	231,41
MOZAMBIQUE	1 016 000	2 116 043	108,27	550 965	1 791 708	225,19
TOGO	42 000	181 300	331,67	31 500	202 280	542,16
ANGOLA	2 523 000	2 400 000	-4,88	1 589 390	2 424 000	52,51
CAMEROON	0	525 000	-	0	386 756	-
NIGERIA	399 858	2 379 750	495,15	245 112	1 974 185	705,42
COTE D'IVOIRE	2 876	0	-100,00	4 020	0	-100,00
SENEGAL	4 510 000	5 901 650	30,86	2 802 450	5 020 464	79,15
MAURITANIA	5 019 943	4 140 000	-17,53	3 100 475	3 209 101	3,50
MALI	330 000	110 000	-66,67	211 475	114 400	-45,90
GAMBIA	0	556 130	-	0	433 528	-
DJIBOUTI	451 509	684 508	51,60	344 244	603 729	75,38
SOUTH AFRICA	9 376 403	9 410 474	0,36	7 056 377	9 081 320	28,70
MALAWI	3 326 257	2 444 499	-26,51	2 238 838	2 163 547	-3,36
AUSTRALIA	800 166	606 539	-24,20	1 100 364	1 349 925	22,68
NEW ZEALAND	10 723	18 085	68,66	9 044	26 457	192,54
UNITED STATES	25 436 202	29 372 110	15,47	39 750 616	78 471 351	97,41
CANADA	0	1 523 213	-	0	1 130 077	-
MEXICO	1 340 910	192 000	-85,68	1 622 908	380 157	-76,58
GUATEMALA	1 520	0	-100,00	2 386	0	-100,00
ARGENTINA	467 977	478 804	2,31	468 687	989 360	111,09
BRAZIL	2 128 380	1 309 090	-38,49	2 081 197	2 654 878	27,56
COLOMBIA	267 740	329 110	22,92	429 552	1 033 763	140,66
TRINIDAD AND TOBAGO	0	21 200	-	0	16 536	-
JAMAICA	0	339 200	-	0	264 576	-
DOMINICAN REPUBLIC	1 891	12 313	551,14	2 574	26 807	941,45
COSTA RICA	0	7 375	-	0	15 390	-
HAITI	40 049	0	-100,00	40 484	0	-100,00
UNITED KINGDOM	2 512 800	561 800	-77,64	1 894 073	1 167 981	-38,33
NETHERLANDS	72 978 337	108 861 707	49,17	94 267 796	193 168 850	104,91
FRANCE	79 630	164 100	106,08	102 967	195 871	90,23
GERMANY, FED. REP. OF	8 139 896	5 901 921	-27,49	9 582 988	7 150 030	-25,39
AUSTRIA	19 920	0	-100,00	27 631	0	-100,00
BELGIUM	912 354	1 027 907	12,67	1 175 785	1 328 338	12,97
DENMARK	14 500 000	21 051 000	45,18	9 353 675	17 982 189	92,25
NORWAY	24 000	6 930 623	28 777,60	39 721	5 181 229	12 944,05
SWEDEN	0	328 470	-	0	226 644	-
ITALY	1 064 498	36 576 488	3 336,03	1 128 576	29 481 940	2 512,31
SPAIN	76 419 609	80 350 099	5,14	48 518 602	69 241 416	42,71
GREECE	294 058	221 629	-24,63	255 863	268 699	5,02
ANDORRA	40 000	0	-100,00	51 800	0	-100,00
BULGARIA	58 176	363 652	525,09	79 375	487 495	514,17
UKRAINE	51 499	26 998	-47,58	63 448	58 712	-7,46
LITHUANIA	16 000	0	-100,00	21 962	0	-100,00
CZECH REPUBLIC	37 200	272 000	631,18	51 766	330 226	537,92
RUSSIA FEDERATION	96 000	24 000	-75,00	106 042	56 712	-46,52
-ALAT LISTRIK	383 217 314	394 337 539	2,90	4 495 255 838	5 479 545 661	21,90
JAPAN	35 578 640	37 866 711	6,43	673 846 538	733 181 636	8,81

TABEL 5. PERKEMBANGAN EKSPOR INDONESIA MENURUT KOMODITI DAN NEGARA TUJUAN

JENIS BARANG	BERAT BERSIH (KG)		PERUB	NILAI FOB (US \$)		PERUB
	JAN-SEP 2010	JAN-SEP 2011	%	JAN-SEP 2010	JAN-SEP 2011	%
(1)	(2)	(3)	(4)	(5)	(6)	(7)
HONG KONG	8 449 398	7 330 312	-13,24	174 984 121	210 438 103	20,26
KOREA, DEMOCRATIC PEOPLE'S F	0	261	-	0	7 173	-
KOREA, REPUBLIC OF	4 533 308	4 863 707	7,29	125 110 873	179 490 196	43,46
TAIWAN	2 767 265	3 413 724	23,36	55 418 124	69 375 368	25,19
CHINA	7 047 522	7 149 180	1,44	124 230 484	161 967 398	30,38
MONGOLIA	921	0	-100,00	17 910	0	-100,00
MACAU	0	500	-	0	7 772	-
PAPUA NEW GUINEA	3 399 445	4 256 750	25,22	7 666 028	7 898 759	3,04
THAILAND	15 915 473	15 970 958	0,35	146 619 266	172 608 598	17,73
SINGAPORE	42 433 236	51 134 785	20,51	1 231 549 182	1 630 848 927	32,42
PHILIPPINES	16 018 366	14 108 223	-11,92	95 753 059	92 199 238	-3,71
MALAYSIA	26 025 730	26 940 879	3,52	181 890 035	270 588 683	48,76
MYANMAR (FORM. BURMA)	1 134 606	659 117	-41,91	5 382 081	2 760 968	-48,70
CAMBODIA	95 408	540 394	466,40	273 499	3 579 307	1 208,71
BRUNEI DARUSSALAM	1 594 810	1 220 954	-23,44	9 152 065	8 600 069	-6,03
LAO PEOPLE'S DEMOCRATIC REP	800	730	-8,75	19 205	5 434	-71,71
NEPAL	4 133	6 822	65,06	37 929	63 995	68,72
BHUTAN	1 511 136	423 484	-71,98	4 200 943	1 611 539	-61,64
VIET NAM	9 735 861	11 675 600	19,92	49 816 571	83 145 366	66,90
MALDIVES	77 647	85 726	10,40	241 240	370 692	53,66
INDIA	27 530 514	35 437 685	28,72	81 879 148	108 426 032	32,42
PAKISTAN	1 189 378	1 209 804	1,72	3 636 045	3 524 408	-3,07
BANGLADESH	129 777	230 325	77,48	643 392	2 578 613	300,78
SRI LANKA	1 104 709	1 124 737	1,81	4 606 014	5 405 719	17,36
AFGHANISTAN	156 376	22 368	-85,70	455 325	116 124	-74,50
IRAQ	5 802	100 464	1 631,54	39 960	622 824	1 458,62
IRAN (ISLAMIC REPUBLIC OF)	1 774 313	3 157 705	77,97	10 277 279	12 568 163	22,29
SAUDI ARABIA	3 955 310	5 080 147	28,44	11 315 161	19 204 893	69,73
ISRAEL	34 703	23 299	-32,86	314 797	354 862	12,73
KUWAIT	996 214	940 593	-5,58	3 227 323	3 122 424	-3,25
JORDAN	393 633	274 206	-30,34	1 162 781	1 162 386	-0,03
LEBANON	1 024 186	1 103 747	7,77	2 981 188	3 674 217	23,25
YEMEN	1 059 448	1 215 214	14,70	3 596 421	3 822 669	6,29
OMAN	1 092 458	1 037 646	-5,02	4 317 413	4 628 007	7,19
SYRIA ARAB REPUBLIC	458 010	108 502	-76,31	1 363 821	343 203	-74,84
TURKEY	600 111	582 663	-2,91	1 865 556	1 962 452	5,19
UNITED ARAB EMIRATES	8 964 637	9 139 592	1,95	59 343 405	50 006 863	-15,73
QATAR	1 212 144	1 226 295	1,17	3 978 380	5 842 856	46,87
BAHRAIN	389 322	233 255	-40,09	2 772 728	775 973	-72,01
CYPRUS	71 309	179 659	151,94	282 088	344 054	21,97
EGYPT	1 759 667	1 114 998	-36,64	4 075 560	3 294 764	-19,16
LIBYAN ARAB JAMAHIRIYA	810 980	277 029	-65,84	4 119 656	941 294	-77,15
MOROCCO	373 575	74 596	-80,03	1 574 977	438 982	-72,13
TUNISIA	194 028	471 056	142,78	839 305	2 135 411	154,43
ALGERIA	3 391 514	1 927 003	-43,18	16 773 941	10 036 761	-40,16
SUDAN	9 181 117	8 809 620	-4,05	22 837 897	24 844 884	8,79
ERITREA	239 375	894 420	273,65	455 358	1 648 871	262,10
NAMIBIA	0	49 329	-	0	133 955	-
ETHIOPIA	450 149	68 765	-84,72	1 549 648	292 242	-81,14
TANZANIA, UNITED REPUBLIC OF	727 585	648 786	-10,83	1 986 049	2 260 561	13,82
MADAGASCAR	22 053	6 702	-69,61	251 888	51 290	-79,64
SOMALIA	15 303	451	-97,05	51 672	22 400	-56,65
KENYA	1 075 178	1 571 441	46,16	2 681 082	4 655 792	73,65
REUNION	78	0	-100,00	72	0	-100,00
MOZAMBIQUE	456 061	153 615	-66,32	1 111 518	652 681	-41,28
EQUATORIAL GUINEA	327 798	236 998	-27,70	825 222	458 208	-44,47
TOGO	149 010	121 246	-18,63	463 882	437 386	-5,71
GHANA	942 442	953 828	1,21	2 264 615	2 517 024	11,15
LIBERIA	30 903	62 713	102,93	64 146	170 092	165,16
GUINEA	44 179	62 508	41,49	30 259	204 568	576,06
ANGOLA	260 334	383 829	47,44	769 875	1 308 937	70,02
CONGO	57 659	75 865	31,58	173 719	340 860	96,21
CAMEROON	191 556	200 763	4,81	529 384	853 851	61,29
NIGERIA	1 477 034	1 100 330	-25,50	4 965 865	5 197 967	4,67
SIERRA LEONE	429	1 183	175,76	2 500	8 961	258,44
GABON	69 305	33 968	-50,99	618 497	110 688	-82,10
COTE D'IVOIRE	182 385	25 799	-85,85	796 294	71 464	-91,03
SENEGAL	111 404	201 799	81,14	147 548	400 172	171,21
MAURITANIA	211 194	172 258	-18,44	507 100	611 417	20,57
MALI	139 486	0	-100,00	272 846	0	-100,00
BENIN	357 401	739 746	106,98	891 500	2 490 903	179,41
BURKINA FASO	0	266	-	0	3 190	-
GUINEA BISSAU	157	0	-100,00	782	0	-100,00
GAMBIA	7	16	128,57	4	293	7 225,00
SEYCHELLES	8 214	0	-100,00	23 018	0	-100,00
UGANDA	78 693	164 190	108,65	266 778	945 334	254,35
DJIBOUTI	1 118 942	1 103 867	-1,35	3 714 834	3 925 326	5,67

TABEL 5. PERKEMBANGAN EKSPOR INDONESIA MENURUT KOMODITI DAN NEGARA TUJUAN

JENIS BARANG	BERAT BERSIH (KG)		PERUB %	NILAI FOB (US \$)		PERUB %
	JAN-SEP 2010	JAN-SEP 2011		JAN-SEP 2010	JAN-SEP 2011	
(1)	(2)	(3)	(4)	(5)	(6)	(7)
SAINT HELENA	0	5	-	0	3 406	-
SAO TOME AND PRINCIPE	2 036	0	-100,00	2 920	0	-100,00
SOUTH AFRICA	2 114 734	1 141 077	-46,04	11 812 381	8 357 581	-29,25
ZIMBABWE	2 458	9 844	300,49	23 718	28 438	19,90
ZAMBIA	20 068	6 274	-68,74	68 780	190 000	176,24
MALAWI	25 239	42 663	69,04	87 011	135 648	55,90
BURUNDI	58 360	0	-100,00	197 624	0	-100,00
MAURITIUS	387 378	100 156	-74,15	1 135 566	403 327	-64,48
AUSTRALIA	6 903 441	8 538 445	23,68	61 110 562	88 319 580	44,52
NEW ZEALAND	1 848 111	1 932 698	4,58	13 128 919	15 144 493	15,35
MICRONESIA, FEDERATED STATE	0	4	-	0	155	-
PALAU	0	1	-	0	60	-
NEW CALEDONIA	20 220	2 897 238	14 228,58	105 902	24 381 641	22 922,83
VANUATU	105 159	52 250	-50,31	206 341	88 792	-56,97
WALLIS AND FUTUNA ISLANDS	4 105	620	-84,90	16 659	2 277	-86,33
AMERICAN SAMOA	710	7 231	918,45	4 220	4 657	10,36
COOK ISLANDS	5 102	0	-100,00	16 025	0	-100,00
FIJI	198 143	396 186	99,95	487 728	928 650	90,40
KIRIBATI	0	3 309	-	0	4 275	-
SAMOA	437 128	244 802	-44,00	3 075 769	2 014 762	-34,50
SOLOMON ISLANDS	287 097	312 635	8,90	677 741	782 474	15,45
TONGA	52 490	60 337	14,95	119 166	136 346	14,42
TOKELAU	0	1 118	-	0	13 165	-
EAST TIMOR	1 503 136	2 907 340	93,42	2 573 896	7 641 915	196,90
UNITED STATES	38 742 281	35 768 114	-7,68	579 630 921	691 992 258	19,38
CANADA	1 656 377	1 863 215	12,49	9 229 015	17 022 132	84,44
MEXICO	5 584 237	2 133 518	-61,79	30 350 581	17 863 706	-41,14
GUATEMALA	728 434	365 693	-49,80	1 069 745	549 429	-48,64
HONDURAS	0	140 974	-	0	1 308 802	-
NICARAGUA	53 906	0	-100,00	271 749	0	-100,00
PANAMA	135 434	173 810	28,34	668 985	1 395 029	108,53
CUBA	36 790	0	-100,00	238 158	0	-100,00
SURINAME	133 430	91 369	-31,52	456 205	399 734	-12,38
CHILE	1 819 490	1 676 136	-7,88	5 232 082	5 788 075	10,63
VENEZUELA	585 956	2 003 482	241,92	3 163 236	27 210 660	760,22
ARGENTINA	1 809 264	1 012 901	-44,02	15 672 108	18 554 247	18,39
BRAZIL	6 207 332	4 684 812	-24,53	36 140 525	35 490 858	-1,80
COLOMBIA	1 364 507	1 026 779	-24,75	6 198 671	3 846 405	-37,95
BOLIVIA	17 802	10 676	-40,03	105 443	43 444	-58,80
URUGUAY	266 197	146 189	-45,08	1 166 183	844 496	-27,58
PARAGUAY	153 013	69 575	-54,53	500 405	287 504	-42,55
ECUADOR	772 621	535 016	-30,75	1 955 770	1 700 886	-13,03
PERU	263 876	544 113	106,20	1 273 239	5 002 250	292,88
GUYANA	0	14 312	-	0	50 827	-
TRINIDAD AND TOBAGO	98 054	48 347	-50,69	278 708	178 989	-35,78
JAMAICA	44 379	39 045	-12,02	152 100	126 352	-16,93
PUERTO RICO	46	36	-21,74	25 928	20 160	-22,25
DOMINICAN REPUBLIC	107 356	126 811	18,12	268 770	1 163 212	332,79
COSTA RICA	96 593	55 345	-42,70	515 289	293 834	-42,98
HAITI	58 709	0	-100,00	191 678	0	-100,00
ARUBA	0	33 707	-	0	82 386	-
CAYMAN ISLANDS	0	9	-	0	259	-
FRENCH POLYNESIA	25 359	16 309	-35,69	85 520	57 159	-33,16
GRENADA	17 100	16 530	-3,33	43 465	42 250	-2,80
NETHERLANDS ANTILLES	18 707	17 172	-8,21	62 425	63 523	1,76
SAINT LUCIA	41 698	24 473	-41,31	118 021	83 355	-29,37
UNITED KINGDOM	19 738 684	16 909 717	-14,33	88 797 235	56 703 431	-36,14
NETHERLANDS	5 180 926	4 774 619	-7,84	35 033 137	42 863 681	22,35
FRANCE	4 352 100	5 683 957	30,60	152 478 842	203 567 779	33,51
GERMANY, FED. REP. OF	4 263 706	4 756 762	11,56	55 779 694	85 434 014	53,16
AUSTRIA	38 850	104 232	168,29	1 985 650	4 802 454	141,86
BELGIUM	1 968 103	1 158 415	-41,14	10 276 409	8 600 926	-16,30
SWITZERLAND	109 524	131 635	20,19	2 105 023	2 627 237	24,81
LUXEMBOURG	0	4	-	0	944	-
DENMARK	51 037	69 072	35,34	1 879 839	4 307 550	129,14
NORWAY	124 691	34 567	-72,28	1 313 168	194 940	-85,15
SWEDEN	533 157	324 726	-39,09	12 411 857	12 519 581	0,87
FINLAND	133 067	31 241	-76,52	431 493	1 142 120	164,69
IRELAND	23 961	125 195	422,49	506 305	1 163 874	129,88
ITALY	2 005 472	2 583 361	28,82	11 173 976	37 114 082	232,15
SPAIN	8 122 007	6 342 872	-21,91	33 441 373	17 249 669	-48,42
PORTUGAL	357 456	273 312	-23,54	1 586 922	7 890 996	397,25
GREECE	2 302 503	2 592 572	12,60	6 884 120	7 616 943	10,65
VATICAN CITY STATE (HOLY SEE)	2	0	-100,00	6 984	0	-100,00
ANDORRA	0	130 443	-	0	474 657	-
DEMOCRATIC REPUBLIC OF THE C	295 312	656 837	122,42	871 256	3 099 878	255,79
HUNGARY	457 387	505 587	10,54	12 161 390	15 747 767	29,49

TABEL 5. PERKEMBANGAN EKSPOR INDONESIA MENURUT KOMODITI DAN NEGARA TUJUAN

JENIS BARANG	BERAT BERSIH (KG)		PERUB %	NILAI FOB (US \$)		PERUB %
	JAN-SEP 2010	JAN-SEP 2011		JAN-SEP 2010	JAN-SEP 2011	
(1)	(2)	(3)	(4)	(5)	(6)	(7)
POLAND	1 046 296	1 293 315	23,61	33 734 571	30 336 608	-10,07
ROMANIA	25 735	55 808	116,86	666 335	861 141	29,24
BULGARIA	126 187	208 561	65,28	1 095 041	1 367 025	24,84
AZERBAIJAN	2	0	-100,00	747	0	-100,00
BELARUS	39	106	171,79	3 910	9 570	144,76
KAZAKHSTAN	10 851	133	-98,77	80 610	1 866	-97,69
KYRGYZSTAN	0	30	-	0	554	-
TURKMENISTAN	0	68 939	-	0	422 885	-
UKRAINE	424 281	655 520	54,50	1 534 115	2 351 643	53,29
UZBEKISTAN	0	11 744	-	0	80 572	-
LITHUANIA	49 363	0	-100,00	141 120	0	-100,00
ESTONIA	23 300	0	-100,00	1 027 064	0	-100,00
CROATIA	0	10 697	-	0	21 056	-
MALTA	6 495	0	-100,00	24 117	0	-100,00
SLOVAKIA	520 134	173 512	-66,64	11 971 326	3 607 025	-69,87
CZECH REPUBLIC	2 763 716	1 126 302	-59,25	59 727 725	13 475 822	-77,44
RUSSIA FEDERATION	427 653	465 339	8,81	6 303 962	5 141 016	-18,45
-DIODE TRANSISTOR	722 268	938 701	29,97	168 362 869	137 523 409	-18,32
JAPAN	108 917	114 532	5,16	49 745 688	40 642 502	-18,30
HONG KONG	74 163	50 432	-32,00	45 898 453	28 707 711	-37,45
KOREA, REPUBLIC OF	4 045	4 430	9,52	1 708 287	1 742 488	2,00
TAIWAN	7 589	6 300	-16,99	1 837 907	1 803 865	-1,85
CHINA	57 882	38 032	-34,29	40 591 455	24 843 396	-38,80
THAILAND	27 794	11 527	-58,53	828 900	363 513	-56,15
SINGAPORE	371 283	617 664	66,36	17 132 646	22 173 997	29,43
PHILIPPINES	9 422	30 620	224,98	3 619 332	9 494 949	162,34
MALAYSIA	19 986	17 767	-11,10	1 016 808	845 674	-16,83
BRUNEI DARUSSALAM	1	0	-100,00	13	0	-100,00
VIET NAM	773	163	-78,91	37 732	5 396	-85,70
INDIA	1 005	858	-14,63	30 585	35 827	17,14
BANGLADESH	5 124	0	-100,00	166 150	0	-100,00
SRI LANKA	835	1 989	138,20	12 813	11 915	-7,01
IRAN (ISLAMIC REPUBLIC OF)	0	18	-	0	600	-
YEMEN	40	0	-100,00	127	0	-100,00
UNITED ARAB EMIRATES	23	18	-21,74	1 112	1 175	5,67
TOGO	294	0	-100,00	9 329	0	-100,00
SOUTH AFRICA	1	1	0,00	1	1	0,00
AUSTRALIA	2	17	750,00	181	607	235,36
SAMOA	2 272	0	-100,00	23 600	0	-100,00
SOLOMON ISLANDS	0	173	-	0	6 086	-
EAST TIMOR	7 137	11 006	54,21	122 120	90 491	-25,90
UNITED STATES	5 852	14 329	144,86	1 155 609	1 695 055	46,68
CANADA	0	1	-	0	105	-
PANAMA	0	16	-	0	384	-
ARGENTINA	235	52	-77,87	6 390	4 209	-34,13
BRAZIL	32	0	-100,00	569	0	-100,00
ECUADOR	0	279	-	0	8 755	-
UNITED KINGDOM	7 240	10 686	47,60	913 120	1 132 988	24,08
NETHERLANDS	3	0	-100,00	10	0	-100,00
FRANCE	1	532	53 100,00	48	57 192	119 050,00
GERMANY, FED. REP. OF	8 858	7 106	-19,78	3 417 921	3 838 617	12,31
BELGIUM	6	0	-100,00	53	0	-100,00
FINLAND	1	2	100,00	123	8	-93,50
IRELAND	1	1	0,00	190	19	-90,00
ITALY	1	0	-100,00	24	0	-100,00
PORTUGAL	1 070	0	-100,00	23 562	0	-100,00
HUNGARY	293	133	-54,61	50 768	11 055	-78,22
POLAND	0	3	-	0	3 420	-
ROMANIA	3	0	-100,00	822	0	-100,00
SLOVAKIA	83	3	-96,39	10 419	129	-98,76
RUSSIA FEDERATION	1	11	1 000,00	2	1 280	63 900,00
-AUDIO VISUAL	107 201 396	101 684 805	-5,15	2 831 178 708	2 767 735 325	-2,24
JAPAN	5 809 945	4 633 010	-20,26	156 293 771	114 412 938	-26,80
HONG KONG	2 425 821	2 553 026	5,24	166 306 972	272 238 612	63,70
KOREA, REPUBLIC OF	2 427 086	2 552 856	5,18	116 794 003	93 314 156	-20,10
TAIWAN	383 713	285 316	-25,64	7 237 750	5 462 442	-24,53
CHINA	2 279 930	1 904 111	-16,48	146 402 650	134 035 017	-8,45
MONGOLIA	22	414	1 781,82	4 189	2 378	-43,23
MACAU	0	44	-	0	9 115	-
PAPUA NEW GUINEA	45 912	31 596	-31,18	149 203	141 157	-5,39
THAILAND	6 573 957	6 859 090	4,34	62 930 866	80 634 207	28,13
SINGAPORE	10 945 942	11 067 663	1,11	248 094 571	319 384 071	28,73
PHILIPPINES	5 356 815	3 703 456	-30,86	243 805 793	209 866 052	-13,92
MALAYSIA	4 647 475	4 547 978	-2,14	78 113 472	122 538 263	56,87
MYANMAR (FORM. BURMA)	68 041	13 756	-79,78	94 511	20 000	-78,84

TABEL 5. PERKEMBANGAN EKSPOR INDONESIA MENURUT KOMODITI DAN NEGARA TUJUAN

JENIS BARANG	BERAT BERSIH (KG)		PERUB	NILAI FOB (US \$)		PERUB
	JAN-SEP 2010	JAN-SEP 2011	%	JAN-SEP 2010	JAN-SEP 2011	%
(1)	(2)	(3)	(4)	(5)	(6)	(7)
CAMBODIA	2 463	20	-99,19	2 270	1 127	-50,35
BRUNEI DARUSSALAM	20 065	2 667	-86,71	90 983	22 752	-74,99
NEPAL	10 037	17 135	70,72	81 010	394 460	386,93
VIET NAM	1 397 300	1 824 819	30,60	27 858 381	35 276 647	26,63
MALDIVES	1 661	1 946	17,16	11 193	35 222	214,68
INDIA	1 887 064	3 560 850	88,70	43 882 656	69 766 358	58,98
PAKISTAN	88 312	118 106	33,74	525 040	1 360 355	159,10
BANGLADESH	39 436	103 615	162,74	555 855	756 774	36,15
SRI LANKA	435 200	909 393	108,96	3 385 519	8 960 487	164,67
AFGHANISTAN	4 321	4 395	1,71	127 355	57 837	-54,59
IRAQ	153 074	10 245	-93,31	4 328 544	349 492	-91,93
IRAN (ISLAMIC REPUBLIC OF)	706 890	3 155 436	346,38	9 633 219	31 799 528	230,10
SAUDI ARABIA	1 554 202	1 642 616	5,69	16 021 954	20 996 322	31,05
ISRAEL	523 925	336 376	-35,80	11 040 010	8 150 243	-26,18
KUWAIT	194 292	173 436	-10,73	4 412 085	4 007 883	-9,16
JORDAN	93 791	136 286	45,31	2 337 089	3 365 670	44,01
LEBANON	103 326	140 177	35,66	2 540 561	3 184 920	25,36
YEMEN	58 276	22 690	-61,06	214 517	249 156	16,15
OMAN	78 754	130 320	65,48	1 817 408	1 801 747	-0,86
SYRIA ARAB REPUBLIC	95 751	11 946	-87,52	2 367 297	91 011	-96,16
TURKEY	515 297	349 047	-32,26	12 590 269	7 294 361	-42,06
UNITED ARAB EMIRATES	4 086 215	4 139 006	1,29	68 154 486	74 065 401	8,67
QATAR	146 347	146 697	0,24	3 123 049	3 779 682	21,03
BAHRAIN	29 063	38 259	31,64	600 655	921 433	53,40
CYPRUS	423	0	-100,00	64 812	0	-100,00
EGYPT	664 550	778 923	17,21	14 528 373	19 485 275	34,12
LIBYAN ARAB JAMAHIRIYA	15 975	0	-100,00	205 541	0	-100,00
MOROCCO	117 342	117 872	0,45	1 306 300	1 768 504	35,38
TUNISIA	22 879	40 379	76,49	472 681	564 728	19,47
ALGERIA	84 749	121 052	42,84	1 818 050	1 534 676	-15,59
SUDAN	0	90	-	0	3 857	-
ETHIOPIA	30 285	47 826	57,92	115 015	240 083	108,74
TANZANIA, UNITED REPUBLIC OF	60 554	63 374	4,66	809 781	861 866	6,43
SOMALIA	189	0	-100,00	2 822	0	-100,00
KENYA	194 588	189 489	-2,62	1 980 179	2 063 042	4,18
REUNION	1 074	2 379	121,51	25 256	35 530	40,68
MOZAMBIQUE	0	69	-	0	2 875	-
TOGO	2 907	11 959	311,39	3 919	98 525	2 414,03
GHANA	322 083	254 440	-21,00	1 657 380	1 835 885	10,77
LIBERIA	1 343	1	-99,93	914	105	-88,51
GUINEA	358	458	27,93	125	393	214,40
ANGOLA	20 462	103 519	405,91	175 691	1 115 875	535,13
CONGO	291	230	-20,96	489	770	57,46
CAMEROON	576	14 171	2 360,24	801	176 716	21 961,92
NIGERIA	1 053 511	1 356 918	28,80	4 505 094	11 382 271	152,65
GABON	4 225	5 674	34,30	3 235	33 083	922,66
COTE D'IVOIRE	7 091	2 926	-58,74	158 661	25 200	-84,12
SENEGAL	12 248	12 298	0,41	138 303	88 432	-36,06
MAURITANIA	11 655	0	-100,00	30 631	0	-100,00
MALI	400	0	-100,00	578	0	-100,00
BENIN	0	17 188	-	0	204 116	-
GUINEA BISSAU	861	0	-100,00	4 279	0	-100,00
GAMBIA	887	0	-100,00	321	0	-100,00
SEYCHELLES	3 131	0	-100,00	32 228	0	-100,00
UGANDA	8	0	-100,00	526	0	-100,00
CENTRAL AFRICAN REPUBLIC	30	0	-100,00	10 461	0	-100,00
DJIBOUTI	8 942	4 619	-48,34	133 477	54 004	-59,54
SAO TOME AND PRINCIPE	6 180	0	-100,00	2 000	0	-100,00
SWAZILAND	1 161	0	-100,00	1 500	0	-100,00
SOUTH AFRICA	421 061	1 751 720	316,03	10 279 494	25 425 526	147,34
ZIMBABWE	28	0	-100,00	450	0	-100,00
ZAMBIA	0	31 075	-	0	323 879	-
MALAWI	70	0	-100,00	200	0	-100,00
COMOROS	3 821	0	-100,00	16 562	0	-100,00
BURUNDI	8 024	0	-100,00	28 010	0	-100,00
MAURITIUS	56 231	44 928	-20,10	1 257 523	767 001	-39,01
AUSTRALIA	5 549 506	5 075 268	-8,55	151 134 815	106 483 133	-29,54
NEW ZEALAND	502 801	441 598	-12,17	15 710 334	10 414 281	-33,71
NEW CALEDONIA	6 831	445	-93,49	27 045	4 416	-83,67
VANUATU	8 525	0	-100,00	5 645	0	-100,00
FIJI	1 875	1 473	-21,44	28 470	62 483	119,47
MARSHALL ISLANDS	2	0	-100,00	75	0	-100,00
TONGA	19 821	7 759	-60,85	9 180	30 138	228,30
UNITED STATES MINOR OUTLYING	0	7 142	-	0	121 218	-
TOKELAU	0	1 995	-	0	7 825	-
EAST TIMOR	646 996	624 077	-3,54	1 440 486	1 590 271	10,40
UNITED STATES	11 034 256	8 019 291	-27,32	356 698 495	297 154 804	-16,69

TABEL 5. PERKEMBANGAN EKSPOR INDONESIA MENURUT KOMODITI DAN NEGARA TUJUAN

JENIS BARANG	BERAT BERSIH (KG)		PERUB	NILAI FOB (US \$)		PERUB
	JAN-SEP 2010	JAN-SEP 2011	%	JAN-SEP 2010	JAN-SEP 2011	%
	(1)	(2)	(3)	(4)	(5)	(6)
CANADA	1 014 438	642 437	-36,67	29 419 356	26 429 402	-10,16
MEXICO	1 437 971	1 418 490	-1,35	33 363 259	39 156 168	17,36
GUATEMALA	26 175	29 059	11,02	826 914	441 489	-46,61
HONDURAS	3 364	25	-99,26	66 055	247	-99,63
NICARAGUA	0	5 999	-	0	140 010	-
PANAMA	646 020	724 019	12,07	19 715 117	19 584 040	-0,66
CHILE	256 949	204 003	-20,61	7 842 883	5 225 751	-33,37
VENEZUELA	13 095	105 442	705,21	476 369	3 554 181	646,10
ARGENTINA	972 956	1 019 159	4,75	11 372 244	8 462 235	-25,59
BRAZIL	2 010 551	1 135 693	-43,51	32 175 812	22 628 501	-29,67
COLOMBIA	152 187	267 180	75,56	5 867 340	5 254 832	-10,44
BOLIVIA	35	0	-100,00	432	0	-100,00
URUGUAY	17 441	32 631	87,09	854 777	533 071	-37,64
PARAGUAY	30 111	4 795	-84,08	762 572	141 780	-81,41
ECUADOR	10 653	31 321	194,01	181 195	732 528	304,28
PERU	139 040	216 509	55,72	6 492 360	7 989 303	23,06
TRINIDAD AND TOBAGO	0	10	-	0	137	-
EL SALVADOR	353	0	-100,00	50 672	0	-100,00
COSTA RICA	18 701	7 394	-60,46	356 122	138 119	-61,22
CAPE VERDE	2 468	0	-100,00	35 206	0	-100,00
DOMINICA	4 298	2 856	-33,55	82 342	148 512	80,36
UNITED KINGDOM	1 587 075	1 262 303	-20,46	51 348 311	27 604 704	-46,24
NETHERLANDS	2 547 060	2 422 837	-4,88	71 751 820	136 266 439	89,91
FRANCE	2 466 860	2 364 068	-4,17	58 646 289	41 878 707	-28,59
GERMANY, FED. REP. OF	5 092 463	3 557 140	-30,15	132 394 631	78 073 399	-41,03
AUSTRIA	352 726	170 719	-51,60	9 680 519	4 018 848	-58,49
BELGIUM	3 760 121	2 836 911	-24,55	89 979 421	61 149 705	-32,04
SWITZERLAND	170 120	46 191	-72,85	3 786 598	958 075	-74,70
MONACO	1 081	0	-100,00	156 756	0	-100,00
DENMARK	42 392	88 977	109,89	525 505	1 669 057	217,61
NORWAY	13 383	183	-98,63	23 899	2 944	-87,68
SWEDEN	1 056 417	704 052	-33,35	19 012 534	14 096 613	-25,86
FINLAND	357 529	529 498	48,10	2 425 060	2 989 728	23,28
IRELAND	84	114	35,71	1 289	1 433	11,17
ITALY	1 279 856	872 703	-31,81	40 376 054	20 231 659	-49,89
SPAIN	928 382	547 451	-41,03	27 627 512	12 438 749	-54,98
PORTUGAL	229 222	166 002	-27,58	4 572 752	2 360 909	-48,37
GREECE	169 236	143 077	-15,46	3 324 983	1 897 038	-42,95
DEMOCRATIC REPUBLIC OF THE C	44 991	95 416	112,08	232 358	418 253	80,00
HUNGARY	825 078	1 046 788	26,87	24 663 815	19 304 024	-21,73
POLAND	1 283 522	800 424	-37,64	54 637 889	32 470 463	-40,57
ROMANIA	362 260	1 262 767	248,58	2 398 276	7 858 004	227,65
BULGARIA	1 138	260	-77,15	95 099	3 397	-96,43
ARMENIA	15	1 519	10 026,67	2 785	21 197	661,11
AZERBAIJAN	4 301	723	-83,19	171 461	45 369	-73,54
KAZAKHSTAN	58 420	95 099	62,79	1 410 460	1 486 465	5,39
UKRAINE	58 916	130 967	122,29	1 515 140	1 864 050	23,03
UZBEKISTAN	9	0	-100,00	28	0	-100,00
LITHUANIA	67	5 359	7 898,51	1 241	90 914	7 225,87
LATVIA	72 970	53 365	-26,87	909 710	663 650	-27,05
ESTONIA	15 990	22 918	43,33	622 829	98 213	-84,23
GEORGIA	6 120	130	-97,88	260 925	7 063	-97,29
CROATIA	2 151	25	-98,84	76 312	587	-99,23
SLOVAKIA	1 696 081	942 960	-44,40	18 953 757	14 909 671	-21,34
SLOVENIA	16 062	2 747	-82,90	74 682	36 011	-51,78
CZECH REPUBLIC	975 229	460 053	-52,83	18 215 411	11 899 912	-34,67
RUSSIA FEDERATION	866 736	923 607	6,56	34 606 207	17 651 235	-48,99
SERBIA	0	6	-	0	472	-
-FOTOGRAFI DAN OPTIK	2 010 914	2 207 876	9,79	140 394 162	165 979 935	18,22
JAPAN	103 144	70 388	-31,76	16 241 522	18 485 453	13,82
HONG KONG	160 576	206 028	28,31	13 579 637	15 812 058	16,44
KOREA, REPUBLIC OF	22 712	215 807	850,19	1 136 978	12 169 271	970,32
TAIWAN	6 953	7 062	1,57	394 262	1 189 625	201,73
CHINA	13 148	18 613	41,57	1 286 457	2 366 278	83,94
PAPUA NEW GUINEA	186	1 498	705,38	1 635	8 360	411,31
THAILAND	51 469	30 525	-40,69	1 401 552	1 792 476	27,89
SINGAPORE	514 048	450 873	-12,29	73 336 616	68 236 782	-6,95
PHILIPPINES	30 794	43 909	42,59	850 355	3 235 183	280,45
MALAYSIA	34 266	37 658	9,90	2 014 826	2 905 027	44,18
MYANMAR (FORM. BURMA)	0	8	-	0	100	-
LAO PEOPLE'S DEMOCRATIC REP	267	0	-100,00	4 560	0	-100,00
VIET NAM	5 900	6 382	8,17	113 957	158 193	38,82
MALDIVES	140	18	-87,14	1 058	5 933	460,78
INDIA	432 613	90 185	-79,15	3 186 564	2 158 034	-32,28
PAKISTAN	1 618	1 466	-9,39	83 406	34 323	-58,85
BANGLADESH	3 855	1 542	-60,00	33 247	32 513	-2,21

TABEL 5. PERKEMBANGAN EKSPOR INDONESIA MENURUT KOMODITI DAN NEGARA TUJUAN

JENIS BARANG	BERAT BERSIH (KG)		PERUB	NILAI FOB (US \$)		PERUB
	JAN-SEP 2010	JAN-SEP 2011	%	JAN-SEP 2010	JAN-SEP 2011	%
	(1)	(2)	(3)	(4)	(5)	(6)
SRI LANKA	130	464	256,92	1 581	10 010	533,14
IRAQ	303	1 183	290,43	25 815	114 655	344,14
IRAN (ISLAMIC REPUBLIC OF)	20	1 550	7 650,00	1 605	152 523	9 402,99
SAUDI ARABIA	23	61	165,22	718	2 139	197,91
ISRAEL	695	255	-63,31	37 039	17 250	-53,43
KUWAIT	18	0	-100,00	360	0	-100,00
LEBANON	83	74	-10,84	20 158	18 570	-7,88
YEMEN	45	0	-100,00	2 490	0	-100,00
SYRIA ARAB REPUBLIC	672	1 144	70,24	10 369	15 041	45,06
TURKEY	6 098	1 152	-81,11	108 876	215 107	97,57
UNITED ARAB EMIRATES	5 709	6 845	19,90	127 254	93 542	-26,49
CYPRUS	0	152	-	0	628	-
EGYPT	323	2 855	783,90	5 077	29 047	472,13
MOROCCO	451	829	83,81	12 595	33 684	167,44
ALGERIA	0	86	-	0	3 987	-
KENYA	40	0	-100,00	1 282	0	-100,00
MOZAMBIQUE	0	2	-	0	602	-
GHANA	12	0	-100,00	208	0	-100,00
NIGERIA	613	1 491	143,23	6 575	7 947	20,87
UGANDA	0	660	-	0	1 250	-
CHAD	0	11	-	0	3 537	-
SOUTH AFRICA	3 778	3 974	5,19	165 671	192 408	16,14
MAURITIUS	711	919	29,25	36 395	41 079	12,87
AUSTRALIA	20 603	1 859	-90,98	371 305	73 066	-80,32
NEW ZEALAND	422	175	-58,53	3 924	420 000	10 603,36
VANUATU	0	2 191	-	0	2 785	-
SOLOMON ISLANDS	646	0	-100,00	1 512	0	-100,00
EAST TIMOR	64 152	19 418	-69,73	43 642	23 180	-46,89
UNITED STATES	146 750	619 903	322,42	6 743 721	17 647 082	161,68
CANADA	47	169	259,57	4 125	20 396	394,45
MEXICO	7 116	0	-100,00	314 051	0	-100,00
CHILE	33 773	1 550	-95,41	391 034	52 899	-86,47
ARGENTINA	1 022	1 092	6,85	20 733	63 873	208,07
BRAZIL	11 691	10 553	-9,73	372 707	191 654	-48,58
COLOMBIA	9 279	8 659	-6,68	574 869	222 197	-61,35
ECUADOR	3 765	2 927	-22,26	378 681	136 092	-64,06
PERU	28 888	286	-99,01	449 623	3 003	-99,33
BELIZE	0	4 526	-	0	6 042	-
DOMINICAN REPUBLIC	1 326	796	-39,97	89 031	59 814	-32,82
COSTA RICA	3 547	1 739	-50,97	57 480	70 057	21,88
UNITED KINGDOM	72 517	58 150	-19,81	1 586 780	1 186 351	-25,24
NETHERLANDS	4 040	7 093	75,57	259 924	494 653	90,31
FRANCE	7 818	18 482	136,40	331 031	766 274	131,48
GERMANY, FED. REP. OF	98 455	93 415	-5,12	7 392 884	6 153 160	-16,77
BELGIUM	1 671	0	-100,00	4 098	0	-100,00
SWITZERLAND	2 061	680	-67,01	74 138	8 488	-88,55
NORWAY	14 431	16 680	15,58	2 862 692	3 349 874	17,02
SWEDEN	454	197	-56,61	86 283	11 983	-86,11
IRELAND	0	309	-	0	50 196	-
ITALY	62 738	100 553	60,27	1 069 262	2 204 837	106,20
SPAIN	932	3 792	306,87	77 176	145 213	88,16
PORTUGAL	311	0	-100,00	209	0	-100,00
GREECE	264	0	-100,00	1 121	0	-100,00
HUNGARY	360	3 326	823,89	43 282	279 041	544,70
POLAND	8 188	8 581	4,80	2 343 643	2 452 916	4,66
BULGARIA	460	270	-41,30	21 512	13 254	-38,39
MOLDOVA, REPUBLIC OF	0	55	-	0	11 452	-
UKRAINE	0	12 000	-	0	22 850	-
SLOVAKIA	99	195	96,97	5 877	94 806	1 513,17
SLOVENIA	235	975	314,89	3 765	12 903	242,71
CZECH REPUBLIC	201	300	49,25	13 155	12 637	-3,94
RUSSIA FEDERATION	1 239	1 311	5,81	170 192	174 292	2,41
-ALAT UKUR	417 595	904 785	116,67	14 013 691	23 509 909	67,76
JAPAN	3 296	1 552	-52,91	588 669	192 703	-67,26
HONG KONG	1 435	4 550	217,07	55 313	133 429	141,23
KOREA, REPUBLIC OF	350	5 577	1 493,43	102 989	362 346	251,83
TAIWAN	1 700	3 649	114,65	3 581	48 220	1 246,55
CHINA	20 106	7 319	-63,60	1 421 168	1 152 300	-18,92
PAPUA NEW GUINEA	639	6	-99,06	25 959	870	-96,65
THAILAND	61 681	204 068	230,84	1 252 462	1 718 590	37,22
SINGAPORE	139 335	296 277	112,64	3 488 297	9 076 905	160,21
PHILIPPINES	341	0	-100,00	36 862	0	-100,00
MALAYSIA	16 377	16 137	-1,47	1 223 623	1 190 544	-2,70
MYANMAR (FORM. BURMA)	7	40 000	571 328,57	176	193 600	109 900,00
BRUNEI DARUSSALAM	4 979	5 667	13,82	305 988	193 614	-36,72
VIET NAM	10 933	131 292	1 100,88	584 750	1 780 731	204,53

TABEL 5. PERKEMBANGAN EKSPOR INDONESIA MENURUT KOMODITI DAN NEGARA TUJUAN

JENIS BARANG	BERAT BERSIH (KG)		PERUB	NILAI FOB (US \$)		PERUB
	JAN-SEP 2010	JAN-SEP 2011	%	JAN-SEP 2010	JAN-SEP 2011	%
(1)	(2)	(3)	(4)	(5)	(6)	(7)
MALDIVES	33	0	-100,00	194	0	-100,00
INDIA	240	1 347	461,25	85 634	165 313	93,05
SRI LANKA	5	0	-100,00	134	0	-100,00
IRAQ	0	70	-	0	6 118	-
IRAN (ISLAMIC REPUBLIC OF)	1	0	-100,00	270	0	-100,00
SAUDI ARABIA	15 207	3 423	-77,49	424 885	1 762 798	314,89
ISRAEL	40	0	-100,00	2 500	0	-100,00
KUWAIT	780	0	-100,00	12 441	0	-100,00
YEMEN	0	3 012	-	0	91 150	-
TURKEY	0	3	-	0	360	-
UNITED ARAB EMIRATES	18 262	2 680	-85,32	697 897	96 779	-86,13
BAHRAIN	0	189	-	0	1 365	-
EGYPT	2 004	2 695	34,48	319 290	18 910	-94,08
LIBYAN ARAB JAMAHIRIYA	0	1	-	0	104	-
TUNISIA	2	0	-100,00	286	0	-100,00
SUDAN	56	0	-100,00	3 454	0	-100,00
KENYA	17	0	-100,00	4 892	0	-100,00
MOZAMBIQUE	0	25 239	-	0	784 358	-
TOGO	11	0	-100,00	21	0	-100,00
ANGOLA	1 050	0	-100,00	175 285	0	-100,00
CAMEROON	0	25	-	0	17	-
NIGERIA	1 837	773	-57,92	232 890	4 375	-98,12
MALI	53	0	-100,00	78	0	-100,00
SOUTH AFRICA	39	0	-100,00	915	0	-100,00
AUSTRALIA	45 307	12 598	-72,19	951 368	861 505	-9,45
NEW ZEALAND	2 499	1 245	-50,18	5 200	47 133	806,40
EAST TIMOR	3 151	11 716	271,82	3 413	28 172	725,43
UNITED STATES	27 542	41 060	49,08	808 332	2 212 345	173,69
CANADA	60	36	-40,00	40	2 696	6 640,00
BRAZIL	793	2	-99,75	21 710	738	-96,60
COLOMBIA	0	1	-	0	863	-
UNITED KINGDOM	122	9 407	7 610,66	23 231	296 175	1 174,91
NETHERLANDS	139	51 480	36 935,97	47 661	91 196	91,34
FRANCE	16 187	11 102	-31,41	725 037	465 127	-35,85
GERMANY, FED. REP. OF	12 031	7 904	-34,30	304 509	359 653	18,11
AUSTRIA	0	66	-	0	7	-
BELGIUM	7 805	79	-98,99	50 805	6 032	-88,13
SWITZERLAND	158	106	-32,91	678	12 129	1 688,94
DENMARK	5	0	-100,00	1 484	0	-100,00
NORWAY	50	0	-100,00	3 500	0	-100,00
SWEDEN	819	660	-19,41	2 000	1 650	-17,50
FINLAND	0	5	-	0	29 600	-
ITALY	80	0	-100,00	11 449	0	-100,00
AZERBAIJAN	31	0	-100,00	2 371	0	-100,00
KAZAKHSTAN	0	1 267	-	0	78 112	-
RUSSIA FEDERATION	0	500	-	0	41 277	-
-LONCENG, ARLOJI DAN BAGIANI	4 803 686	5 159 139	7,40	88 308 036	118 145 903	33,79
JAPAN	149 955	112 897	-24,71	10 279 923	8 684 068	-15,52
HONG KONG	30 266	37 707	24,59	700 686	735 267	4,94
KOREA, REPUBLIC OF	645 440	309 981	-51,97	4 536 726	3 121 984	-31,18
TAIWAN	489 934	746 113	52,29	3 110 180	5 715 413	83,76
CHINA	38 276	51 860	35,49	657 358	1 830 383	178,45
MONGOLIA	1 883	0	-100,00	36 593	0	-100,00
MACAU	20 453	25 053	22,49	331 917	374 866	12,94
PAPUA NEW GUINEA	13 845	7 013	-49,35	31 076	27 278	-12,22
THAILAND	323 375	803 307	148,41	5 725 453	14 467 058	152,68
SINGAPORE	540 084	721 409	33,57	17 353 435	28 090 161	61,87
PHILIPPINES	413 590	229 882	-44,42	4 890 149	3 113 951	-36,32
MALAYSIA	170 653	137 213	-19,60	4 627 018	4 844 691	4,70
CAMBODIA	480	296	-38,33	6 551	4 818	-26,45
BRUNEI DARUSSALAM	363	228	-37,19	65 107	15 266	-76,55
NEPAL	1 092	28	-97,44	14 612	378	-97,41
VIET NAM	252 617	346 065	36,99	2 519 252	4 510 912	79,06
MALDIVES	7 563	359	-95,25	86 260	6 978	-91,91
INDIA	26 770	56 046	109,36	629 352	394 558	-37,31
PAKISTAN	1 913	229	-88,03	33 722	19 165	-43,17
BANGLADESH	753	0	-100,00	7 605	0	-100,00
SRI LANKA	16 039	27 661	72,46	102 781	191 948	86,75
IRAQ	0	2 629	-	0	4 722	-
IRAN (ISLAMIC REPUBLIC OF)	36 616	26 757	-26,93	2 066 979	1 252 229	-39,42
SAUDI ARABIA	3 326	2 297	-30,94	27 570	327 413	1 087,57
ISRAEL	4 497	5 687	26,46	76 006	70 308	-7,50
KUWAIT	572	156	-72,73	14 133	3 995	-71,73
JORDAN	1	250	24 900,00	110	8 750	7 854,55
LEBANON	6 086	0	-100,00	113 000	0	-100,00
YEMEN	954	386	-59,54	11 519	12 523	8,72

TABEL 5. PERKEMBANGAN EKSPOR INDONESIA MENURUT KOMODITI DAN NEGARA TUJUAN

JENIS BARANG	BERAT BERSIH (KG)		PERUB	NILAI FOB (US \$)		PERUB
	JAN-SEP 2010	JAN-SEP 2011	%	JAN-SEP 2010	JAN-SEP 2011	%
(1)	(2)	(3)	(4)	(5)	(6)	(7)
OMAN	2 471	3 084	24,81	52 007	20 731	-60,14
TURKEY	797	0	-100,00	17 842	0	-100,00
UNITED ARAB EMIRATES	4 855	35 126	623,50	88 982	355 786	299,84
QATAR	0	590	-	0	5 270	-
BAHRAIN	439	910	107,29	2 340	6 009	156,79
EGYPT	12	1	-91,67	558	472	-15,41
LIBYAN ARAB JAMAHIRIYA	45	0	-100,00	2 012	0	-100,00
MOROCCO	75 255	76 449	1,59	771 171	918 618	19,12
TUNISIA	264	307	16,29	6 980	8 187	17,29
ETHIOPIA	71	0	-100,00	70	0	-100,00
TANZANIA, UNITED REPUBLIC OF	1 020	15	-98,53	13 645	5 390	-60,50
KENYA	1 065	682	-35,96	26 131	12 315	-52,87
REUNION	110	0	-100,00	100	0	-100,00
MOZAMBIQUE	33 147	6 462	-80,51	306 627	181 039	-40,96
TOGO	133	0	-100,00	4 286	0	-100,00
GHANA	0	124	-	0	5 273	-
LIBERIA	68	0	-100,00	35	0	-100,00
GUINEA	0	14	-	0	18	-
ANGOLA	21 275	20 098	-5,53	263 567	379 415	43,95
CAMEROON	43 127	14 670	-65,98	426 846	531 435	24,50
NIGERIA	350	372	6,29	1 300	1 288	-0,92
SIERRA LEONE	0	102	-	0	576	-
GABON	2 319	3 183	37,26	22 140	28 917	30,61
COTE D'IVOIRE	76 821	43 840	-42,93	743 292	525 760	-29,27
SENEGAL	120 709	58 070	-51,89	691 256	271 853	-60,67
BENIN	105	0	-100,00	1 295	0	-100,00
BURKINA FASO	0	27 426	-	0	317 345	-
UGANDA	29	322	1 010,34	3 291	4 811	46,19
NIGER	0	15 300	-	0	137 360	-
SOUTH AFRICA	222 451	212 843	-4,32	2 043 905	2 052 745	0,43
AUSTRALIA	119 845	45 003	-62,45	2 240 758	1 254 617	-44,01
NEW ZEALAND	8 464	9 059	7,03	192 365	343 606	78,62
COOK ISLANDS	72	775	976,39	521	8 659	1 562,00
FIJI	4 350	11 301	159,79	42 112	131 998	213,45
SAMOA	2 609	0	-100,00	27 100	0	-100,00
SOLOMON ISLANDS	0	90	-	0	3 173	-
EAST TIMOR	7 857	12 662	61,16	81 753	130 468	59,59
UNITED STATES	325 522	187 943	-42,26	7 397 481	7 803 156	5,48
CANADA	5 860	5 842	-0,31	130 986	86 189	-34,20
MEXICO	461	451	-2,17	24 186	41 770	72,70
GUATEMALA	0	20 000	-	0	405 600	-
NICARAGUA	0	7 800	-	0	213 200	-
PANAMA	0	188	-	0	4 490	-
CUBA	0	182	-	0	12 195	-
CHILE	33 441	21 207	-36,58	573 465	406 649	-29,09
VENEZUELA	0	338	-	0	3 609	-
ARGENTINA	34 984	12 867	-63,22	666 416	310 946	-53,34
BRAZIL	13 285	2 567	-80,68	301 137	183 206	-39,16
COLOMBIA	0	30 788	-	0	534 784	-
URUGUAY	28 000	0	-100,00	399 322	0	-100,00
ECUADOR	126	0	-100,00	11 145	0	-100,00
DOMINICAN REPUBLIC	0	14 282	-	0	283 017	-
HAITI	3	0	-100,00	50	0	-100,00
UNITED KINGDOM	74 900	79 763	6,49	1 508 449	1 683 208	11,59
NETHERLANDS	13 210	11 198	-15,23	321 576	523 764	62,87
FRANCE	149 628	283 023	89,15	4 192 767	10 974 605	161,75
GERMANY, FED. REP. OF	99 037	133 158	34,45	1 572 291	2 314 947	47,23
AUSTRIA	982	253	-74,24	22 706	47 003	107,01
BELGIUM	332	1	-99,70	22 136	1	-100,00
SWITZERLAND	441	8 212	1 762,13	36 169	70 433	94,73
DENMARK	59	132	123,73	2 632	5 045	91,68
NORWAY	0	773	-	0	374 318	-
SWEDEN	2 136	2 795	30,85	107 800	221 627	105,59
FINLAND	1 140	254	-77,72	102 937	75 120	-27,02
IRELAND	6 075	8 167	34,44	3 762 866	4 461 869	18,58
ITALY	519	11 242	2 066,09	14 098	144 501	924,98
SPAIN	3 042	2 211	-27,32	59 574	50 246	-15,66
PORTUGAL	39 601	22 209	-43,92	197 807	504 731	155,16
GREECE	712	8	-98,88	14 074	397	-97,18
HUNGARY	4 627	13	-99,72	212 547	279	-99,87
POLAND	116	0	-100,00	1 995	0	-100,00
ROMANIA	257	357	38,91	4 748	8 782	84,96
AZERBAIJAN	0	35	-	0	14 396	-
UZBEKISTAN	0	10 060	-	0	40 260	-
LATVIA	6 364	0	-100,00	246 638	0	-100,00
GEORGIA	295	221	-25,08	2 600	1 950	-25,00
CROATIA	12	408	3 300,00	238	6 282	2 539,50

TABEL 5. PERKEMBANGAN EKSPOR INDONESIA MENURUT KOMODITI DAN NEGARA TUJUAN

JENIS BARANG	BERAT BERSIH (KG)		PERUB	NILAI FOB (US \$)		PERUB
	JAN-SEP 2010	JAN-SEP 2011	%	JAN-SEP 2010	JAN-SEP 2011	%
	(1)	(2)	(3)	(4)	(5)	(6)
SLOVENIA	12	24	100,00	243	454	86,83
CZECH REPUBLIC	10 676	29 778	178,92	262 831	860 657	227,46
RUSSIA FEDERATION	300	0	-100,00	4 766	0	-100,00
-COKLAT OLAHAN	84 265 726	127 441 823	51,24	322 623 685	490 028 861	51,89
JAPAN	1 337 545	2 114 016	58,05	6 791 055	8 380 790	23,41
HONG KONG	169 701	98 770	-41,80	886 834	425 810	-51,99
KOREA, REPUBLIC OF	985 910	653 541	-33,71	2 541 974	2 124 932	-16,41
TAIWAN	178 923	214 481	19,87	450 952	560 461	24,28
CHINA	4 543 231	4 394 723	-3,27	14 390 007	16 105 698	11,92
MONGOLIA	14 000	14 000	0,00	51 800	57 400	10,81
MACAU	0	2 000	-	0	3 524	-
PAPUA NEW GUINEA	309	8 220	2 560,19	511	27 496	5 280,82
THAILAND	2 955 110	5 037 918	70,48	8 588 850	17 855 128	107,89
SINGAPORE	1 751 317	2 076 253	18,55	6 079 038	7 440 374	22,39
PHILIPPINES	8 091 994	8 614 170	6,45	22 549 574	33 796 018	49,87
MALAYSIA	4 246 837	13 206 002	210,96	11 912 440	50 160 015	321,07
MYANMAR (FORM. BURMA)	10 999	17 571	59,75	27 185	59 622	119,32
CAMBODIA	7 374	2 925	-60,33	24 897	13 005	-47,76
BRUNEI DARUSSALAM	149 054	153 151	2,75	420 754	413 683	-1,68
VIET NAM	270 631	200 813	-25,80	564 389	552 563	-2,10
MALDIVES	213 082	127 617	-40,11	458 431	349 636	-23,73
INDIA	2 087 113	3 641 152	74,46	6 373 628	13 555 569	112,68
PAKISTAN	372 626	272 353	-26,91	1 214 739	1 148 092	-5,49
BANGLADESH	82 445	122 444	48,52	240 080	404 083	68,31
SRI LANKA	194 999	175 597	-9,95	507 520	618 772	21,92
IRAQ	7 488	38	-99,49	27 950	454	-98,38
IRAN (ISLAMIC REPUBLIC OF)	152 324	552 050	262,42	435 318	1 612 660	270,46
SAUDI ARABIA	376 898	343 685	-8,81	1 123 571	1 107 822	-1,40
ISRAEL	29 007	54 000	86,16	107 350	257 232	139,62
KUWAIT	273 696	329 887	20,53	702 826	1 185 243	68,64
JORDAN	154	0	-100,00	470	0	-100,00
YEMEN	168 250	87 701	-47,87	317 811	211 933	-33,31
OMAN	8 394	2 488	-70,36	21 514	6 520	-69,69
SYRIA ARAB REPUBLIC	175 000	103 000	-41,14	639 958	448 150	-29,97
TURKEY	502 997	1 051 723	109,09	1 792 235	4 156 637	131,92
UNITED ARAB EMIRATES	4 033 330	3 203 609	-20,57	19 979 790	11 633 615	-41,77
QATAR	588	4 831	721,60	3 450	21 742	530,20
BAHRAIN	175 062	271 900	55,32	461 730	772 031	67,20
EGYPT	403 538	279 599	-30,71	2 096 414	1 208 327	-42,36
LIBYAN ARAB JAMAHIRIYA	0	1 830	-	0	6 125	-
MOROCCO	0	28 000	-	0	138 580	-
TUNISIA	48 000	82 997	72,91	83 040	153 550	84,91
ALGERIA	84 200	1 034 157	1 128,21	171 950	2 783 770	1 518,94
SUDAN	54 039	0	-100,00	89 848	0	-100,00
ETHIOPIA	17 000	0	-100,00	17 000	0	-100,00
TANZANIA, UNITED REPUBLIC OF	19 140	36 560	91,01	43 046	99 209	130,47
MADAGASCAR	14 280	20 710	45,03	8 160	18 000	120,59
KENYA	540 991	112 705	-79,17	1 815 881	406 406	-77,62
GHANA	179 520	78 164	-56,46	390 864	223 601	-42,79
GUINEA	395	0	-100,00	1 013	0	-100,00
CAMEROON	67 999	29 999	-55,88	176 816	78 887	-55,38
SIERRA LEONE	17 000	17 000	0,00	8 800	9 588	8,95
COTE D'IVOIRE	0	14 311	-	0	11 218	-
MAURITANIA	12 880	14 980	16,30	28 520	43 870	53,82
BENIN	120 428	127 837	6,15	245 020	207 895	-15,15
SEYCHELLES	641	103	-83,93	2 525	548	-78,30
UGANDA	0	120	-	0	450	-
NIGER	0	74 400	-	0	177 176	-
SOUTH AFRICA	1 412 216	1 358 029	-3,84	4 431 069	5 154 628	16,33
MAURITIUS	401 391	438 491	9,24	929 078	1 172 123	26,16
AUSTRALIA	4 730 487	5 191 321	9,74	24 599 325	20 027 467	-18,59
NEW ZEALAND	862 124	893 145	3,60	3 689 569	3 513 777	-4,76
NEW CALEDONIA	2 687	0	-100,00	10 656	0	-100,00
VANUATU	487	122	-74,95	1 034	300	-70,99
AMERICAN SAMOA	0	4 851	-	0	13 106	-
FIJI	30 389	38 994	28,32	63 541	94 846	49,27
SAMOA	3 500	9 035	158,14	14 088	43 169	206,42
SOLOMON ISLANDS	11 500	8 373	-27,19	27 972	24 414	-12,72
TONGA	29 634	25 225	-14,88	44 029	54 487	23,75
TUVALU	301	0	-100,00	1 004	0	-100,00
EAST TIMOR	100 722	83 359	-17,24	191 673	170 139	-11,23
UNITED STATES	16 342 791	30 004 590	83,60	82 355 370	123 994 600	50,56
CANADA	6 161	22 857	270,99	25 163	108 228	330,11
MEXICO	334 513	955 331	185,59	1 049 155	3 806 726	262,84
GUATEMALA	0	59 999	-	0	204 460	-
CHILE	274 998	236 998	-13,82	415 173	861 360	107,47

TABEL 5. PERKEMBANGAN EKSPOR INDONESIA MENURUT KOMODITI DAN NEGARA TUJUAN

JENIS BARANG	BERAT BERSIH (KG)		PERUB	NILAI FOB (US \$)		PERUB
	JAN-SEP 2010	JAN-SEP 2011	%	JAN-SEP 2010	JAN-SEP 2011	%
(1)	(2)	(3)	(4)	(5)	(6)	(7)
VENEZUELA	17 000	77 000	352,94	22 100	264 450	1 096,61
ARGENTINA	152 079	321 993	111,73	427 509	922 550	115,80
BRAZIL	557 658	1 355 039	142,99	1 080 466	4 607 310	326,42
COLOMBIA	119 000	0	-100,00	164 220	0	-100,00
URUGUAY	1 238 200	920 999	-25,62	4 007 250	3 681 175	-8,14
PARAGUAY	0	17 000	-	0	36 975	-
DOMINICAN REPUBLIC	0	40 000	-	0	167 307	-
COSTA RICA	0	17 000	-	0	11 050	-
FRENCH POLYNESIA	0	987	-	0	4 156	-
UNITED KINGDOM	1 307 936	4 131 700	215,89	6 403 239	16 198 708	152,98
NETHERLANDS	1 520 213	2 938 656	93,31	8 198 607	12 132 499	47,98
FRANCE	4 360 000	5 141 125	17,92	23 698 041	19 698 571	-16,88
GERMANY, FED. REP. OF	3 383 635	7 175 417	112,06	13 012 082	27 467 764	111,09
AUSTRIA	218	304	39,45	2 257	3 922	73,77
BELGIUM	842 240	998 737	18,58	2 851 789	4 421 711	55,05
SWITZERLAND	6 913	4 945	-28,47	221 930	182 215	-17,90
MONACO	0	300 000	-	0	1 174 000	-
DENMARK	0	7 000	-	0	25 529	-
FINLAND	117 849	147 350	25,03	436 861	655 507	50,05
ITALY	135 941	461 252	239,30	509 982	1 825 396	257,93
SPAIN	5 350 041	9 281 412	73,48	16 415 658	35 769 783	117,90
PORTUGAL	42 118	34 000	-19,27	94 292	73 440	-22,11
GREECE	29 996	512 996	1 610,21	125 077	2 198 557	1 657,76
DEMOCRATIC REPUBLIC OF THE C	68 000	0	-100,00	47 454	0	-100,00
HUNGARY	135 998	162 996	19,85	236 272	388 110	64,26
POLAND	544 000	746 000	37,13	825 215	2 847 186	245,02
ROMANIA	0	125 000	-	0	568 534	-
BULGARIA	170 000	251 998	48,23	164 900	260 200	57,79
ARMENIA	8 757	13 088	49,46	19 626	36 360	85,26
BELARUS	33 200	0	-100,00	89 142	0	-100,00
KAZAKHSTAN	83 000	26 000	-68,67	224 515	107 900	-51,94
MOLDOVA, REPUBLIC OF	17 999	0	-100,00	78 056	0	-100,00
UKRAINE	1 345 995	717 997	-46,66	2 149 926	1 884 964	-12,32
UZBEKISTAN	25 000	13 998	-44,01	24 000	71 062	196,09
LITHUANIA	32 922	25 000	-24,06	33 108	62 500	88,78
LATVIA	0	17 000	-	0	39 100	-
ESTONIA	375 000	1 330 000	254,67	1 083 750	5 523 185	409,64
GEORGIA	17 000	13 999	-17,65	37 015	64 108	73,19
CROATIA	135 999	119 000	-12,50	216 070	246 400	14,04
BOSNIA AND HERZEGOVINA	13 998	0	-100,00	51 251	0	-100,00
SLOVAKIA	25 000	149 993	499,97	52 500	334 422	536,99
SLOVENIA	0	30 000	-	0	110 000	-
CZECH REPUBLIC	2	1 922	96 000,00	18	20 866	115 822,22
RUSSIA FEDERATION	2 362 479	1 376 099	-41,75	6 904 080	5 663 649	-17,97
-GULA TETES	243 821 872	347 686 531	42,60	34 795 765	44 393 039	27,58
JAPAN	14 931 692	11 037 080	-26,08	2 335 649	1 470 763	-37,03
HONG KONG	99	465	369,70	297	3 360	1 031,31
KOREA, REPUBLIC OF	55 878 430	115 223 206	106,20	8 333 248	16 087 218	93,05
TAIWAN	36 525 170	0	-100,00	4 734 996	0	-100,00
CHINA	0	11 300 002	-	0	1 373 005	-
THAILAND	47 945 628	202	-100,00	6 641 610	3 495	-99,95
SINGAPORE	6 094	4 970	-18,44	16 644	31 813	91,14
PHILIPPINES	17 203 020	0	-100,00	2 382 398	0	-100,00
MALAYSIA	14 460	11 478	-20,62	6 365	6 086	-4,38
VIET NAM	63 834 587	106 236 473	66,42	8 857 586	14 575 248	64,55
INDIA	0	1	-	0	2	-
SAUDI ARABIA	10 180	0	-100,00	4 780	0	-100,00
TURKEY	0	16 250 000	-	0	1 706 250	-
KENYA	18 823	0	-100,00	73 977	0	-100,00
UGANDA	48 166	71 367	48,17	189 949	534 865	181,58
AUSTRALIA	1 826 033	53 403	-97,08	268 568	52 139	-80,59
VANUATU	1 546	3 743	142,11	2 370	8 602	262,95
SOLOMON ISLANDS	0	225	-	0	646	-
EAST TIMOR	298	432	44,97	233	51	-78,11
UNITED STATES	452	5 500	1 116,81	1 681	15 246	806,96
UNITED KINGDOM	506	0	-100,00	1 766	0	-100,00
NETHERLANDS	200	44 876 998	22 438 399,00	1 200	4 408 609	367 284,08
GERMANY, FED. REP. OF	5 576 470	0	-100,00	942 235	0	-100,00
FINLAND	18	0	-100,00	213	0	-100,00
SPAIN	0	42 610 986	-	0	4 115 641	-
-KERUPUK UDANG	5 703 290	6 346 567	11,28	10 261 482	13 999 339	36,43
JAPAN	131 668	38 828	-70,51	305 372	87 256	-71,43
HONG KONG	102 016	99 505	-2,46	193 429	197 828	2,27
KOREA, REPUBLIC OF	652 337	780 368	19,63	1 086 572	1 482 980	36,48
TAIWAN	20 454	53 150	159,85	21 222	95 191	348,55

TABEL 5. PERKEMBANGAN EKSPOR INDONESIA MENURUT KOMODITI DAN NEGARA TUJUAN

JENIS BARANG	BERAT BERSIH (KG)		PERUB	NILAI FOB (US \$)		PERUB
	JAN-SEP 2010	JAN-SEP 2011	%	JAN-SEP 2010	JAN-SEP 2011	%
(1)	(2)	(3)	(4)	(5)	(6)	(7)
CHINA	4 924	46 017	834,55	16 669	97 650	485,82
PAPUA NEW GUINEA	0	22	-	0	39	-
SINGAPORE	160 326	187 516	16,96	202 943	421 088	107,49
MALAYSIA	261 290	286 846	9,78	349 729	405 533	15,96
BRUNEI DARUSSALAM	5 242	0	-100,00	14 984	0	-100,00
VIET NAM	364	0	-100,00	738	0	-100,00
INDIA	902	0	-100,00	1 650	0	-100,00
SAUDI ARABIA	189 714	210 137	10,77	232 151	330 350	42,30
JORDAN	15 997	0	-100,00	19 302	0	-100,00
UNITED ARAB EMIRATES	47 866	39 876	-16,69	66 324	59 434	-10,39
SOUTH AFRICA	16	0	-100,00	59	0	-100,00
AUSTRALIA	29 235	44 055	50,69	65 748	118 499	80,23
NEW ZEALAND	678	0	-100,00	2 013	0	-100,00
EAST TIMOR	1 500	1 701	13,40	1 109	1 129	1,80
UNITED STATES	167 345	147 036	-12,14	530 024	446 037	-15,85
CANADA	18 179	20 635	13,51	31 010	43 694	40,90
SURINAME	0	182	-	0	998	-
UNITED KINGDOM	792 287	794 232	0,25	1 405 523	1 885 595	34,16
NETHERLANDS	2 631 808	3 317 767	26,06	4 821 469	7 697 961	59,66
FRANCE	396 678	221 839	-44,08	776 359	512 013	-34,05
GERMANY, FED. REP. OF	3 220	35 728	1 009,57	8 381	86 964	937,63
BELGIUM	27 536	21 127	-23,27	32 280	29 100	-9,85
NORWAY	16 507	0	-100,00	28 711	0	-100,00
SPAIN	25 200	0	-100,00	47 665	0	-100,00
CZECH REPUBLIC	1	0	-100,00	46	0	-100,00
-BUAH/SAYURAN OLAHAN	286 624 426	466 442 576	62,74	210 646 099	356 058 918	69,03
JAPAN	11 381 767	10 952 714	-3,77	10 679 707	12 257 116	14,77
HONG KONG	918 578	907 776	-1,18	1 036 550	1 373 671	32,52
KOREA, DEMOCRATIC PEOPLE'S F	8 462	4 612	-45,50	29 868	17 200	-42,41
KOREA, REPUBLIC OF	3 268 236	3 058 687	-6,41	2 654 583	3 304 903	24,50
TAIWAN	1 651 009	1 709 240	3,53	2 611 224	2 975 141	13,94
CHINA	9 640 593	47 731 271	395,11	3 656 529	15 021 377	310,81
PAPUA NEW GUINEA	5 389	2 173	-59,68	14 545	3 052	-79,02
THAILAND	148 108	74 370 504	50 113,70	184 304	20 153 064	10 834,69
SINGAPORE	27 948 078	10 910 788	-60,96	26 331 119	11 423 874	-56,61
PHILIPPINES	14 047 441	19 628 413	39,73	4 554 192	12 867 199	182,54
MALAYSIA	63 091 305	108 986 570	72,74	10 397 611	21 954 619	111,15
BRUNEI DARUSSALAM	129 233	156 606	21,18	246 283	338 916	37,61
VIET NAM	6 133 811	9 154 717	49,25	8 831 837	14 388 235	62,91
MALDIVES	16 411	19 213	17,07	35 786	23 996	-32,95
INDIA	11 267 931	7 935 406	-29,58	12 104 089	14 974 310	23,71
PAKISTAN	3 340 619	520 773	-84,41	1 057 625	840 624	-20,52
BANGLADESH	5 641 180	2 795 702	-50,44	3 929 987	3 513 834	-10,59
SRI LANKA	203 750	0	-100,00	196 234	0	-100,00
IRAQ	58 727	0	-100,00	78 410	0	-100,00
IRAN (ISLAMIC REPUBLIC OF)	426 969	128 480	-69,91	524 185	255 450	-51,27
SAUDI ARABIA	1 914 497	2 312 820	20,81	2 038 222	2 991 526	46,77
ISRAEL	1 084 844	1 440 251	32,76	1 164 636	1 296 212	11,30
KUWAIT	188 410	218 957	16,21	220 261	350 383	59,08
JORDAN	685 065	580 443	-15,27	1 421 702	1 590 220	11,85
LEBANON	207 537	113 451	-45,33	214 958	97 925	-54,44
YEMEN	60 714	103 443	70,38	71 855	204 308	184,33
OMAN	3 314	648	-80,45	10 592	1 700	-83,95
SYRIA ARAB REPUBLIC	354 189	468 630	32,31	1 467 644	852 658	-41,90
TURKEY	1 152 747	2 355 012	104,30	1 283 088	4 778 229	272,40
UNITED ARAB EMIRATES	1 577 833	3 522 439	123,25	1 850 799	7 327 408	295,91
QATAR	242 446	179 489	-25,97	297 469	324 352	9,04
BAHRAIN	299 549	205 040	-31,55	340 369	442 869	30,11
CYPRUS	0	37 500	-	0	89 750	-
EGYPT	1 069 619	1 855 442	73,47	983 371	3 832 056	289,69
LIBYAN ARAB JAMAHIRIYA	0	57 600	-	0	13 748	-
MOROCCO	14 159	26 000	83,63	65 698	62 400	-5,02
TUNISIA	102 812	125 349	21,92	491 438	605 381	23,19
ALGERIA	0	50 000	-	0	120 500	-
SUDAN	26 000	52 743	102,86	24 440	94 110	285,07
MADAGASCAR	0	5 000	-	0	13 700	-
KENYA	13 001	21 750	67,29	2 532	8 000	215,96
MOZAMBIQUE	50 000	51 000	2,00	47 200	127 500	170,13
TOGO	0	10 745	-	0	44 750	-
GHANA	0	22 988	-	0	92 762	-
GUINEA	29 527	31 070	5,23	123 000	129 340	5,15
ANGOLA	142 500	206 000	44,56	171 835	459 052	167,15
NIGERIA	45 334	58 908	29,94	60 898	146 710	140,91
SIERRA LEONE	19 680	0	-100,00	82 000	0	-100,00
BENIN	0	10 745	-	0	44 750	-
GAMBIA	49 200	81 890	66,44	205 000	342 475	67,06

TABEL 5. PERKEMBANGAN EKSPOR INDONESIA MENURUT KOMODITI DAN NEGARA TUJUAN

JENIS BARANG	BERAT BERSIH (KG)		PERUB %	NILAI FOB (US \$)		PERUB %
	JAN-SEP 2010	JAN-SEP 2011		JAN-SEP 2010	JAN-SEP 2011	
(1)	(2)	(3)	(4)	(5)	(6)	(7)
SOUTH AFRICA	964 860	993 215	2,94	1 049 682	2 303 391	119,44
MALAWI	5 734	0	-100,00	3 423	0	-100,00
MAURITIUS	91 044	107 850	18,46	92 954	170 640	83,57
AUSTRALIA	2 131 666	2 965 280	39,11	3 411 415	5 714 269	67,50
NEW ZEALAND	559 902	789 889	41,08	561 341	1 647 731	193,53
VANUATU	1 474	16 473	1 017,57	708	2 860	303,95
AMERICAN SAMOA	11 490	1 644	-85,69	7 076	4 555	-35,63
COOK ISLANDS	3 120	0	-100,00	9 800	0	-100,00
FIJI	461	1 349	192,62	842	3 063	263,78
SAMOA	0	5 421	-	0	9 271	-
SOLOMON ISLANDS	40 374	109 837	172,05	7 828	19 400	147,83
EAST TIMOR	102 967	158 183	53,62	53 472	97 386	82,13
UNITED STATES	38 846 207	45 966 395	18,33	40 233 941	51 537 937	28,10
CANADA	507 886	693 497	36,55	681 966	1 096 014	60,71
MEXICO	692 705	4 046 324	484,13	498 191	4 028 962	708,72
PANAMA	28 832	28 842	0,03	31 501	36 263	15,12
SURINAME	215	286	33,02	1 337	1 655	23,78
CHILE	1 575 594	1 483 026	-5,88	1 138 905	1 592 210	39,80
ARGENTINA	6 410 995	8 132 978	26,86	5 253 091	9 658 148	83,86
BRAZIL	1 313 158	1 888 717	43,83	1 385 653	4 098 048	195,75
COLOMBIA	52 884	13 000	-75,42	46 020	33 800	-26,55
BOLIVIA	0	36 720	-	0	38 700	-
URUGUAY	513 474	1 403 526	173,34	527 150	3 367 514	538,82
PARAGUAY	439 000	385 999	-12,07	443 866	901 158	103,02
PERU	426 229	736 692	72,84	414 220	987 853	138,49
GUYANA	573	0	-100,00	2 049	0	-100,00
BAHAMAS	16 320	0	-100,00	14 054	0	-100,00
JAMAICA	0	16 584	-	0	18 625	-
PUERTO RICO	67 045	95 328	42,19	75 916	117 030	54,16
DOMINICAN REPUBLIC	50 000	0	-100,00	52 285	0	-100,00
COSTA RICA	142 000	193 724	36,43	146 755	516 331	251,83
CAPE VERDE	0	13 000	-	0	4 000	-
MARTINIQUE	92 216	0	-100,00	119 529	0	-100,00
UNITED KINGDOM	2 013 516	2 905 736	44,31	1 949 782	4 287 186	119,88
NETHERLANDS	15 071 436	15 936 607	5,74	7 689 854	13 519 144	75,80
FRANCE	3 355 369	1 878 608	-44,01	3 255 572	2 060 032	-36,72
GERMANY, FED. REP. OF	14 174 777	16 069 688	13,37	11 956 504	21 626 602	80,88
AUSTRIA	1 311 458	1 104 794	-15,76	1 149 325	1 190 429	3,58
BELGIUM	1 201 515	1 772 301	47,51	1 271 390	2 664 572	109,58
SWITZERLAND	742 974	1 208 478	62,65	1 564 022	1 546 978	-1,09
DENMARK	148 168	204 869	38,27	199 309	250 725	25,80
NORWAY	1 279 517	1 799 628	40,65	1 477 124	2 423 740	64,09
SWEDEN	615 898	605 602	-1,67	454 147	576 562	26,95
FINLAND	2 545 643	3 058 831	20,16	2 015 308	3 226 511	60,10
IRELAND	0	25 000	-	0	62 750	-
ITALY	2 524 596	4 180 428	65,59	2 612 511	5 947 003	127,64
SPAIN	10 604 548	17 974 385	69,50	10 691 451	25 198 916	135,69
PORTUGAL	176 750	128 000	-27,58	176 825	316 050	78,74
ICELAND	40 857	30 287	-25,87	46 877	35 428	-24,42
GREECE	570 597	732 648	28,40	498 261	995 190	99,73
HUNGARY	138 997	772 846	456,02	142 050	1 035 253	628,79
POLAND	1 313 707	2 375 138	80,80	1 316 440	3 988 086	202,94
ROMANIA	26 000	39 000	50,00	5 000	91 650	1 733,00
BULGARIA	81 400	38 500	-52,70	82 500	77 600	-5,94
ALBANIA	13 000	0	-100,00	2 500	0	-100,00
AZERBAIJAN	8 100	0	-100,00	6 885	0	-100,00
BELARUS	31 846	0	-100,00	31 937	0	-100,00
KAZAKHSTAN	26 000	0	-100,00	32 760	0	-100,00
MOLDOVA, REPUBLIC OF	0	191	-	0	1 655	-
UKRAINE	716 439	1 240 033	73,08	550 076	1 645 400	199,12
UZBEKISTAN	0	35 256	-	0	33 072	-
LITHUANIA	48 031	75 756	57,72	36 322	180 686	397,46
LATVIA	75 999	82 500	8,55	75 449	184 600	144,67
GEORGIA	91 000	77 500	-14,84	79 850	104 850	31,31
CROATIA	296 371	262 857	-11,31	289 454	337 037	16,44
BOSNIA AND HERZEGOVINA	0	87 500	-	0	211 125	-
MALTA	0	13 000	-	0	4 000	-
SLOVAKIA	0	303 392	-	0	277 075	-
SLOVENIA	492 556	727 605	47,72	319 910	1 375 906	330,09
CZECH REPUBLIC	140 108	1 595 642	1 038,87	123 887	1 514 726	1 122,67
RUSSIA FEDERATION	2 998 254	5 637 193	88,02	2 484 172	8 890 210	257,87
-MINUMAN OLAHAN	98 706 175	182 830 991	85,23	57 559 299	135 771 971	135,88
JAPAN	12 528 156	17 932 640	43,14	9 243 916	13 790 620	49,19
HONG KONG	5 249 498	6 178 547	17,70	3 480 390	5 462 952	56,96
KOREA, REPUBLIC OF	41 621	133 722	221,28	79 580	508 503	538,98
TAIWAN	2 414 309	1 706 337	-29,32	1 742 711	1 189 146	-31,76

TABEL 5. PERKEMBANGAN EKSPOR INDONESIA MENURUT KOMODITI DAN NEGARA TUJUAN

JENIS BARANG	BERAT BERSIH (KG)		PERUB	NILAI FOB (US \$)		PERUB
	JAN-SEP 2010	JAN-SEP 2011	%	JAN-SEP 2010	JAN-SEP 2011	%
(1)	(2)	(3)	(4)	(5)	(6)	(7)
CHINA	865 216	174 270	-79,86	394 833	641 805	62,55
MONGOLIA	0	43 434	-	0	46 115	-
MACAU	169 744	148 526	-12,50	123 357	125 091	1,41
PAPUA NEW GUINEA	908 249	1 915 981	110,95	299 185	604 061	101,90
THAILAND	853 985	2 184 492	155,80	655 443	2 033 718	210,28
SINGAPORE	16 111 407	82 419 054	411,56	8 110 944	60 456 572	645,37
PHILIPPINES	13 656 867	14 539 659	6,46	10 332 103	13 906 397	34,59
MALAYSIA	4 000 234	3 412 809	-14,68	3 766 538	4 031 126	7,02
MYANMAR (FORM. BURMA)	153	0	-100,00	117	0	-100,00
CAMBODIA	106 090	1 330	-98,75	80 432	3 220	-96,00
BRUNEI DARUSSALAM	1 552 244	2 709 513	74,55	963 432	1 428 783	48,30
VIET NAM	8 772 173	7 925 525	-9,65	3 565 589	3 615 973	1,41
MALDIVES	52 152	96 134	84,33	52 526	95 530	81,87
INDIA	152	2 734	1 698,68	483	11 083	2 194,62
PAKISTAN	109	25 428	23 228,44	534	124 730	23 257,68
SRI LANKA	0	1	-	0	3	-
AFGHANISTAN	0	18 000	-	0	27 710	-
IRAN (ISLAMIC REPUBLIC OF)	1 788	39 744	2 122,82	4 080	142 098	3 382,79
SAUDI ARABIA	534 107	913 970	71,12	252 050	401 178	59,17
KUWAIT	246	1 164	373,17	1 228	7 719	528,58
JORDAN	32 795	0	-100,00	96 066	0	-100,00
LEBANON	25 600	178 738	598,20	27 440	787 841	2 771,14
YEMEN	42	391	830,95	300	2 366	688,67
OMAN	472 123	462 548	-2,03	264 805	265 542	0,28
UNITED ARAB EMIRATES	1 114 364	1 119 047	0,42	1 925 716	3 109 418	61,47
QATAR	80 361	77 797	-3,19	34 472	48 509	40,72
BAHRAIN	0	18 276	-	0	12 091	-
EGYPT	29 692	27 853	-6,19	22 162	15 204	-31,40
SUDAN	0	119 503	-	0	90 726	-
TANZANIA, UNITED REPUBLIC OF	0	3 183	-	0	2 879	-
MADAGASCAR	0	7 635	-	0	892	-
KENYA	31 064	70 909	128,27	25 882	53 921	108,33
TOGO	145	1 680	1 058,62	412	926	124,76
GHANA	25 600	114 289	346,44	28 800	99 164	244,32
LIBERIA	0	64	-	0	44	-
GUINEA	19	59 823	314 757,89	6	202 563	3 375 950,00
ANGOLA	0	7 099	-	0	550	-
CONGO	0	342	-	0	257	-
CAMEROON	127	25 839	20 245,67	191	30 560	15 900,00
NIGERIA	24 620	108 897	342,31	86 949	610 510	602,15
SIERRA LEONE	19 334	42 363	119,11	18 572	114 622	517,18
COTE D'IVOIRE	5 674	60	-98,94	10 259	40	-99,61
SENEGAL	116	496	327,59	104	308	196,15
BENIN	54 740	48 931	-10,61	18 558	77 467	317,43
GAMBIA	0	6 040	-	0	25 307	-
SEYCHELLES	3 126	232	-92,58	10 218	935	-90,85
UGANDA	0	34 625	-	0	8 245	-
NIGER	65 259	0	-100,00	17 508	0	-100,00
SOUTH AFRICA	4 782	0	-100,00	2 745	0	-100,00
MAURITIUS	0	192	-	0	2 346	-
AUSTRALIA	5 071 765	10 166 283	100,45	2 973 157	9 511 623	219,92
NEW ZEALAND	21 822	6 420	-70,58	47 312	12 960	-72,61
MICRONESIA, FEDERATED STATE:	0	21 594	-	0	6 344	-
GUAM	84 100	33 713	-59,91	10 800	4 185	-61,25
PALAU	0	14 828	-	0	3 618	-
NAURU	0	853	-	0	1 610	-
NEW CALEDONIA	1 952	0	-100,00	2 019	0	-100,00
NORTHERN MARIANA ISLANDS	814	528	-35,14	2 159	1 548	-28,30
VANUATU	71 868	88 284	22,84	21 413	51 919	142,46
AMERICAN SAMOA	183 355	311 675	69,98	118 097	171 301	45,05
COOK ISLANDS	18 013	0	-100,00	2 240	0	-100,00
FIJI	0	130	-	0	5 786	-
KIRIBATI	1 567	29 973	1 812,76	2 400	12 852	435,50
MARSHALL ISLANDS	35 511	0	-100,00	5 048	0	-100,00
SAMOA	9 083	5 743	-36,77	7 125	11 469	60,97
SOLOMON ISLANDS	934 894	1 145 236	22,50	219 644	274 218	24,85
TONGA	76 688	8 108	-89,43	11 476	17 112	49,11
CHRISTMAS ISLANDS	12	0	-100,00	490	0	-100,00
EAST TIMOR	21 331 179	22 788 283	6,83	7 672 088	8 386 984	9,32
UNITED STATES	708 002	440 601	-37,77	387 841	371 845	-4,12
CANADA	3 541	6 163	74,05	7 755	16 803	116,67
SURINAME	0	3 447	-	0	2 570	-
PUERTO RICO	7	0	-100,00	188	0	-100,00
BELIZE	1 073	0	-100,00	1 375	0	-100,00
BERMUDA	36 358	0	-100,00	5 461	0	-100,00
FRENCH POLYNESIA	21	0	-100,00	12	0	-100,00
UNITED KINGDOM	0	9 127	-	0	8 820	-

TABEL 5. PERKEMBANGAN EKSPOR INDONESIA MENURUT KOMODITI DAN NEGARA TUJUAN

JENIS BARANG	BERAT BERSIH (KG)		PERUB	NILAI FOB (US \$)		PERUB
	JAN-SEP 2010	JAN-SEP 2011	%	JAN-SEP 2010	JAN-SEP 2011	%
(1)	(2)	(3)	(4)	(5)	(6)	(7)
NETHERLANDS	157 429	2 686 615	1 606,56	289 064	2 617 872	805,64
FRANCE	1 270	0	-100,00	1 288	0	-100,00
GERMANY, FED. REP. OF	31	7	-77,42	183	36 992	20 114,21
AUSTRIA	1 368	2 343	71,27	974	1 920	97,13
BELGIUM	0	1	-	0	14	-
DENMARK	0	1 100	-	0	24 200	-
IRELAND	278	70	-74,82	189	40	-78,84
PORTUGAL	146 089	0	-100,00	28 728	0	-100,00
CZECH REPUBLIC	2	0	-100,00	137	0	-100,00
-ROKOK DAN TEMBAKAU OLAHAI	72 410 126	62 794 221	-13,28	470 393 958	497 517 884	5,77
JAPAN	95 432	108 675	13,88	1 115 530	1 473 613	32,10
HONG KONG	21 777	24 078	10,57	228 367	421 491	84,57
KOREA, DEMOCRATIC PEOPLE'S F	0	38 399	-	0	132 864	-
KOREA, REPUBLIC OF	8 530	4 470	-47,60	49 495	35 486	-28,30
TAIWAN	10 279	9 887	-3,81	81 256	109 913	35,27
CHINA	38 483	92 689	140,86	118 622	459 986	287,77
MACAU	165	713	332,12	2 505	9 616	283,87
PAPUA NEW GUINEA	6 061	10 030	65,48	68 311	68 990	0,99
THAILAND	2 873 220	2 891 658	0,64	16 993 560	20 371 807	19,88
SINGAPORE	4 578 472	6 837 878	49,35	49 292 222	79 876 459	62,05
PHILIPPINES	2 739 243	1 099 280	-59,87	14 860 740	8 248 627	-44,49
MALAYSIA	14 313 839	13 823 347	-3,43	133 129 702	144 440 155	8,50
CAMBODIA	24 036 196	20 386 821	-15,18	139 439 916	138 479 840	-0,69
BRUNEI DARUSSALAM	47 617	3 273	-93,13	424 037	28 121	-93,37
LAO PEOPLE'S DEMOCRATIC REP	58	330	468,97	528	1 672	216,67
VIET NAM	886 102	535 003	-39,62	10 500 548	9 158 739	-12,78
INDIA	20 909	100 696	381,59	191 808	953 511	397,12
PAKISTAN	67	0	-100,00	480	0	-100,00
BANGLADESH	78 600	0	-100,00	400 728	0	-100,00
SRI LANKA	2 100	35 366	1 584,10	23 095	194 877	743,81
IRAQ	1 890	0	-100,00	33 420	0	-100,00
IRAN (ISLAMIC REPUBLIC OF)	37 156	144 678	289,38	360 227	556 530	54,49
SAUDI ARABIA	246 803	257 560	4,36	3 600 917	4 117 984	14,36
JORDAN	119	617	418,49	564	13 344	2 265,96
LEBANON	157 565	141 414	-10,25	704 147	574 677	-18,39
TURKEY	1 646 853	1 291 890	-21,55	6 630 630	5 342 030	-19,43
UNITED ARAB EMIRATES	216 840	370 671	70,94	1 481 474	3 355 198	126,48
QATAR	3 752	5 615	49,65	33 160	49 058	47,94
BAHRAIN	2 230	874	-60,81	23 932	11 398	-52,37
EGYPT	1 087 460	699 487	-35,68	2 595 724	1 510 339	-41,81
TUNISIA	22	0	-100,00	7	0	-100,00
SUDAN	296 994	0	-100,00	756 000	0	-100,00
NAMIBIA	0	13 500	-	0	75 000	-
NIGERIA	19 800	19 426	-1,89	122 958	34 736	-71,75
SENEGAL	9 600	0	-100,00	10 560	0	-100,00
BENIN	0	4 595	-	0	32 892	-
SOUTH AFRICA	1 391 935	47 462	-96,59	4 741 011	106 622	-97,75
MAURITIUS	792	264	-66,67	13 392	4 608	-65,59
AUSTRALIA	568 866	127 755	-77,54	2 260 790	904 006	-60,01
NEW ZEALAND	19	0	-100,00	71	0	-100,00
EAST TIMOR	475 047	623 907	31,34	5 615 991	7 709 465	37,28
UNITED STATES	4 032 693	3 828 702	-5,06	12 868 263	10 632 854	-17,37
CANADA	3 482	2 381	-31,62	61 848	114 996	85,93
HONDURAS	38 127	209	-99,45	229 002	8 471	-96,30
NICARAGUA	47 039	58 931	25,28	255 276	353 583	38,51
PANAMA	7 175	14 613	103,67	28 700	58 450	103,66
CHILE	0	840	-	0	10 020	-
ARGENTINA	110	685	522,73	3 452	13 608	294,21
BRAZIL	200 632	88 574	-55,85	1 474 342	671 403	-54,46
BOLIVIA	0	560	-	0	6 585	-
URUGUAY	0	140 000	-	0	259 029	-
PARAGUAY	1 186 849	763 189	-35,70	5 093 349	6 945 667	36,37
PERU	249	420	68,67	1 173	4 825	311,34
TRINIDAD AND TOBAGO	45 239	0	-100,00	174 086	0	-100,00
BAHAMAS	268	315	17,54	5 750	3 400	-40,87
PUERTO RICO	377 951	878 700	132,49	814 103	1 625 988	99,73
DOMINICAN REPUBLIC	29 496	312 720	960,21	110 902	785 758	608,52
ARUBA	120	143	19,17	564	850	50,71
UNITED KINGDOM	278 227	440 662	58,38	1 193 472	1 823 661	52,80
NETHERLANDS	1 524 247	824 507	-45,91	8 341 878	4 294 661	-48,52
FRANCE	272 127	17 325	-93,63	1 185 355	2 948	-99,75
GERMANY, FED. REP. OF	2 757 916	911 441	-66,95	13 292 444	7 581 132	-42,97
AUSTRIA	814	338	-58,48	13 920	5 645	-59,45
BELGIUM	2 676 976	3 819 428	42,68	16 853 113	22 452 132	33,22
SWITZERLAND	20 309	585	-97,12	102 101	10 901	-89,32
DENMARK	194 144	71 828	-63,00	2 060 403	1 943 943	-5,65

TABEL 5. PERKEMBANGAN EKSPOR INDONESIA MENURUT KOMODITI DAN NEGARA TUJUAN

JENIS BARANG	BERAT BERSIH (KG)		PERUB	NILAI FOB (US \$)		PERUB
	JAN-SEP 2010	JAN-SEP 2011	%	JAN-SEP 2010	JAN-SEP 2011	%
(1)	(2)	(3)	(4)	(5)	(6)	(7)
SWEDEN	9 600	0	-100,00	60 480	0	-100,00
IRELAND	207 600	96 000	-53,76	856 116	275 520	-67,82
ITALY	425 043	133 437	-68,61	969 199	180 479	-81,38
SPAIN	241 713	103 965	-56,99	955 312	558 302	-41,56
PORTUGAL	4 679	0	-100,00	68 000	0	-100,00
GREECE	950	1 870	96,84	25 410	55 185	117,18
ANDORRA	0	217	-	0	11 620	-
HUNGARY	2 189	2 211	1,01	36 822	36 932	0,30
POLAND	100 444	5 194	-94,83	428 609	78 354	-81,72
ROMANIA	2 200	1 320	-40,00	35 119	21 796	-37,94
UZBEKISTAN	39 600	0	-100,00	144 540	0	-100,00
LITHUANIA	117 539	241 596	105,55	3 299 680	7 299 943	121,23
GEORGIA	395	176	-55,44	11 810	3 022	-74,41
CZECH REPUBLIC	2 294	1 799	-21,58	33 413	30 405	-9,00
RUSSIA FEDERATION	1 640 797	277 032	-83,12	3 399 527	492 162	-85,52
-DAGING TERNAK	3 623 968	3 011 104	-16,91	16 629 458	14 203 560	-14,59
JAPAN	1 804	1 819	0,83	14 173	16 317	15,13
HONG KONG	161 161	43 321	-73,12	144 010	44 953	-68,78
KOREA, REPUBLIC OF	39 694	38 584	-2,80	125 635	87 321	-30,50
TAIWAN	187	1 014	442,25	38	2 028	5 236,84
CHINA	124 247	168 321	35,47	244 863	194 527	-20,56
THAILAND	100	0	-100,00	100	0	-100,00
SINGAPORE	0	5 600	-	0	9 062	-
PHILIPPINES	129	0	-100,00	579	0	-100,00
MALAYSIA	21 810	8 353	-61,70	19 388	8 472	-56,30
MYANMAR (FORM. BURMA)	100	0	-100,00	100	0	-100,00
BRUNEI DARUSSALAM	1	0	-100,00	9	0	-100,00
VIET NAM	18 964	21 000	10,74	16 119	16 800	4,22
INDIA	150	0	-100,00	150	0	-100,00
UNITED ARAB EMIRATES	103	0	-100,00	55	0	-100,00
EAST TIMOR	1 720	1 918	11,51	489	5 158	954,81
UNITED STATES	18 036	0	-100,00	75 597	0	-100,00
CANADA	39 600	21 384	-46,00	244 372	145 727	-40,37
UNITED KINGDOM	0	225	-	0	630	-
FRANCE	786 942	672 910	-14,49	4 449 604	3 897 615	-12,41
GERMANY, FED. REP. OF	10	194	1 840,00	1	1 883	188 200,00
BELGIUM	2 375 534	2 004 441	-15,62	11 112 443	9 672 774	-12,96
SWITZERLAND	22 987	0	-100,00	123 446	0	-100,00
SPAIN	6 189	18 000	190,84	31 137	78 459	151,98
CROATIA	4 500	4 020	-10,67	27 150	21 834	-19,58
-DAGING UNGGAS	236 126	26 172	-88,92	141 095	44 372	-68,55
JAPAN	2	0	-100,00	220	0	-100,00
HONG KONG	27 000	21	-99,92	13 500	372	-97,24
CHINA	25 000	0	-100,00	30 000	0	-100,00
PHILIPPINES	85	0	-100,00	10	0	-100,00
VIET NAM	183 880	26 000	-85,86	91 940	13 000	-85,86
JORDAN	85	0	-100,00	10	0	-100,00
UNITED ARAB EMIRATES	55	0	-100,00	415	0	-100,00
UNITED STATES	19	151	694,74	5 000	31 000	520,00
-IKAN OLAHAN	160 161 245	161 667 954	0,94	632 180 574	789 606 117	24,90
JAPAN	27 351 735	24 729 285	-9,59	119 241 933	155 761 159	30,63
HONG KONG	1 239 897	1 278 556	3,12	10 059 682	9 703 488	-3,54
KOREA, REPUBLIC OF	6 914 347	4 973 563	-28,07	11 047 037	10 430 346	-5,58
TAIWAN	5 598 980	2 655 771	-52,57	6 198 568	5 105 814	-17,63
CHINA	867 067	2 223 975	156,49	2 075 913	3 683 210	77,43
PAPUA NEW GUINEA	159 484	367 510	130,44	239 743	570 511	137,97
THAILAND	6 920 488	8 796 607	27,11	9 062 212	13 904 480	53,43
SINGAPORE	3 897 849	2 935 554	-24,69	10 613 290	11 128 678	4,86
PHILIPPINES	381 693	356 130	-6,70	688 552	503 147	-26,93
MALAYSIA	5 296 620	5 643 536	6,55	9 050 961	12 543 621	38,59
CAMBODIA	0	49 874	-	0	13 931	-
BRUNEI DARUSSALAM	16 248	300	-98,15	23 240	4 500	-80,64
VIET NAM	2 364 942	2 500 367	5,73	4 011 445	4 837 662	20,60
MALDIVES	718	60	-91,64	1 961	202	-89,70
INDIA	9	0	-100,00	21	0	-100,00
PAKISTAN	0	130 941	-	0	273 225	-
SRI LANKA	4 538 974	3 578 276	-21,17	5 122 047	3 729 870	-27,18
IRAN (ISLAMIC REPUBLIC OF)	158 319	287 000	81,28	566 820	1 067 300	88,30
SAUDI ARABIA	3 654 466	5 190 011	42,02	15 038 826	23 405 259	55,63
ISRAEL	179 110	509 385	184,40	430 558	2 171 765	404,41
KUWAIT	268 493	473 903	76,50	923 414	1 766 601	91,31
JORDAN	2 159 241	1 783 976	-17,38	6 897 893	7 532 565	9,20
LEBANON	89 315	19 939	-77,68	313 856	122 079	-61,10
YEMEN	968 904	1 044 856	7,84	2 674 191	3 719 436	39,09

TABEL 5. PERKEMBANGAN EKSPOR INDONESIA MENURUT KOMODITI DAN NEGARA TUJUAN

JENIS BARANG	BERAT BERSIH (KG)		PERUB	NILAI FOB (US \$)		PERUB
	JAN-SEP 2010	JAN-SEP 2011	%	JAN-SEP 2010	JAN-SEP 2011	%
	(1)	(2)	(3)	(4)	(5)	(6)
OMAN	15 984	477 224	2 885,64	22 950	1 943 546	8 368,61
SYRIA ARAB REPUBLIC	45 288	47 063	3,92	127 500	198 300	55,53
TURKEY	175	26 000	14 757,14	1 072	101 400	9 358,96
UNITED ARAB EMIRATES	373 277	625 015	67,44	1 306 306	3 146 683	140,88
QATAR	95 900	78 966	-17,66	150 480	161 538	7,35
BAHRAIN	16	200	1 150,00	85	2 000	2 252,94
CYPRUS	1 547	24 827	1 504,85	3 800	80 198	2 010,47
EGYPT	558 910	2 512 663	349,56	1 403 986	6 506 874	363,46
LIBYAN ARAB JAMAHIRIYA	1 571 177	359 839	-77,10	4 711 050	1 281 224	-72,80
MOROCCO	21 168	75 480	256,58	73 141	272 500	272,57
TUNISIA	0	146 039	-	0	454 867	-
ALGERIA	202 190	864 930	327,78	460 168	2 066 191	349,01
NAMIBIA	618 183	173 776	-71,89	671 905	225 801	-66,39
TANZANIA, UNITED REPUBLIC OF	208 018	177 700	-14,57	280 320	385 405	37,49
MADAGASCAR	46 828	88 640	89,29	91 963	215 046	133,84
KENYA	15 096	17 938	18,83	45 000	50 225	11,61
REUNION	79 800	113 292	41,97	366 101	507 316	38,57
MOZAMBIQUE	0	31 054	-	0	46 881	-
BOTSWANA	155 025	0	-100,00	195 262	0	-100,00
EQUATORIAL GUINEA	212 250	55 124	-74,03	502 100	175 665	-65,01
TOGO	127 693	364 859	185,73	208 148	814 035	291,08
GHANA	2 513 403	3 487 954	38,77	4 181 989	8 849 493	111,61
LIBERIA	64 000	123 736	93,34	116 200	359 353	209,25
ANGOLA	935 318	902 392	-3,52	1 082 479	1 471 624	35,95
CONGO	265 500	115 999	-56,31	530 865	271 793	-48,80
CAMEROON	416 498	481 059	15,50	866 544	1 099 459	26,88
NIGERIA	494 498	529 047	6,99	1 050 319	1 324 842	26,14
SIERRA LEONE	0	135 169	-	0	281 678	-
GABON	179 124	252 609	41,02	322 874	486 603	50,71
COTE D'IVOIRE	532 164	339 926	-36,12	922 984	790 551	-14,35
SENEGAL	10 639	0	-100,00	22 916	0	-100,00
MAURITANIA	17 500	18 000	2,86	42 000	48 960	16,57
MALI	35 000	0	-100,00	84 000	0	-100,00
BENIN	290 795	117 728	-59,52	618 392	267 001	-56,82
GUINEA BISSAU	17 500	0	-100,00	43 820	0	-100,00
GAMBIA	35 299	84 970	140,72	84 960	429 263	405,25
SAINT HELENA	0	50	-	0	325	-
SOUTH AFRICA	811 501	148 669	-81,68	1 130 429	479 969	-57,54
ZIMBABWE	92 999	0	-100,00	159 240	0	-100,00
COMOROS	18 000	0	-100,00	43 632	0	-100,00
MAURITIUS	170 276	226 951	33,28	425 473	818 446	92,36
AUSTRALIA	1 890 831	1 514 639	-19,90	12 525 195	10 764 135	-14,06
NEW ZEALAND	118 268	81 606	-31,00	230 204	320 091	39,05
GUAM	81 000	9 300	-88,52	106 920	27 900	-73,91
NEW CALEDONIA	98	0	-100,00	180	0	-100,00
NORTHERN MARIANA ISLANDS	73	0	-100,00	134	0	-100,00
AMERICAN SAMOA	45 288	120 768	166,67	170 340	550 494	223,17
SAMOA	383 285	36 924	-90,37	431 883	47 060	-89,10
SOLOMON ISLANDS	146 862	111 907	-23,80	245 479	211 388	-13,89
EAST TIMOR	531 789	976 171	83,56	976 762	1 353 550	38,58
UNITED STATES	48 266 206	40 490 586	-16,11	283 638 530	312 746 898	10,26
CANADA	931 473	1 389 225	49,14	5 634 578	9 557 127	69,62
MEXICO	362 058	136 700	-62,24	1 414 013	946 153	-33,09
PANAMA	0	22 098	-	0	198 600	-
CHILE	0	15 551	-	0	58 970	-
VENEZUELA	0	18 154	-	0	157 684	-
COLOMBIA	25 000	14 688	-41,25	26 150	45 275	73,14
URUGUAY	7 000	0	-100,00	10 500	0	-100,00
ECUADOR	0	25 000	-	0	115 000	-
PERU	0	43 371	-	0	142 557	-
TRINIDAD AND TOBAGO	780 000	364 000	-53,33	812 504	676 040	-16,80
BAHAMAS	87 768	0	-100,00	169 883	0	-100,00
PUERTO RICO	242 712	239 990	-1,12	1 708 381	1 708 552	0,01
DOMINICAN REPUBLIC	216 687	49 731	-77,05	727 149	179 903	-75,26
HAITI	34 884	0	-100,00	50 040	0	-100,00
ANTIGUA AND BARBUDA	0	364	-	0	2 038	-
MARTINIQUE	74 144	135 889	83,28	226 540	559 903	147,15
NETHERLANDS ANTILLES	0	11 750	-	0	67 638	-
GUADELOUPE	38 873	79 361	104,15	138 593	357 005	157,59
UNITED KINGDOM	2 774 730	3 932 922	41,74	14 944 765	20 756 108	38,89
NETHERLANDS	3 730 426	4 757 336	27,53	24 611 292	34 125 711	38,66
FRANCE	1 461 313	1 455 452	-0,40	3 627 060	6 124 014	68,84
GERMANY, FED. REP. OF	5 981 419	11 251 241	88,10	15 453 024	34 492 744	123,21
AUSTRIA	2 623	0	-100,00	8 333	0	-100,00
BELGIUM	2 356 085	3 025 727	28,42	12 399 655	13 290 477	7,18
SWITZERLAND	18 048	32 640	80,85	44 800	95 200	112,50
DENMARK	89 488	653 285	630,03	516 937	2 841 843	449,75

TABEL 5. PERKEMBANGAN EKSPOR INDONESIA MENURUT KOMODITI DAN NEGARA TUJUAN

JENIS BARANG	BERAT BERSIH (KG)		PERUB	NILAI FOB (US \$)		PERUB
	JAN-SEP 2010	JAN-SEP 2011	%	JAN-SEP 2010	JAN-SEP 2011	%
(1)	(2)	(3)	(4)	(5)	(6)	(7)
SWEDEN	38 741	107 009	176,22	289 635	595 206	105,50
FINLAND	8 500	70 666	731,36	30 400	379 144	1 147,18
IRELAND	0	37 224	-	0	89 230	-
ITALY	656 956	826 629	25,83	2 323 515	3 193 197	37,43
SPAIN	102 541	1 546 873	1 408,54	358 992	7 537 683	1 999,68
PORTUGAL	99 937	61 000	-38,96	313 172	308 200	-1,59
GREECE	32 885	77 013	134,19	176 567	377 340	113,71
DEMOCRATIC REPUBLIC OF THE C	1 794 941	2 606 860	45,23	3 195 975	5 178 426	62,03
POLAND	198 328	258 651	30,42	443 500	1 077 587	142,97
ROMANIA	32 299	48 181	49,17	53 865	81 725	51,72
BULGARIA	176 986	149 140	-15,73	420 455	385 549	-8,30
YUGOSLAVIA	25 096	25 096	0,00	42 710	40 670	-4,78
ALBANIA	123 345	95 596	-22,50	333 796	247 005	-26,00
UKRAINE	181 086	93 968	-48,11	482 270	554 141	14,90
LITHUANIA	0	46 726	-	0	100 545	-
CROATIA	195 577	544 325	178,32	646 531	1 667 037	157,84
BOSNIA AND HERZEGOVINA	0	31 727	-	0	141 565	-
SLOVENIA	31 714	33 760	6,45	82 666	108 650	31,43
CZECH REPUBLIC	13 873	40 040	188,62	82 664	229 197	177,26
RUSSIA FEDERATION	1 494 571	1 200 847	-19,65	5 421 421	7 121 938	31,37
SERBIA	0	15 984	-	0	78 120	-
-BERAS GILING	203 284	204 941	0,82	239 449	363 614	51,85
SINGAPORE	165 400	162 071	-2,01	193 525	248 302	28,30
MALAYSIA	37 821	0	-100,00	45 856	0	-100,00
UNITED ARAB EMIRATES	0	16 597	-	0	25 333	-
EAST TIMOR	0	702	-	0	211	-
UNITED STATES	0	18 550	-	0	23 930	-
HAITI	0	478	-	0	54 076	-
NETHERLANDS	0	374	-	0	281	-
GERMANY, FED. REP. OF	63	6 169	9 692,06	68	11 481	16 783,82
-KOPI OLAHAN	41 799	28 502	-31,81	105 699	81 286	-23,10
JAPAN	6 000	2	-99,97	31 400	5	-99,98
MALAYSIA	30 600	28 500	-6,86	66 394	81 281	22,42
KIRIBATI	5 199	0	-100,00	7 905	0	-100,00
-TEH OLAHAN	6 011 303	5 314 918	-11,58	21 624 607	22 019 210	1,82
JAPAN	80 437	121 373	50,89	313 069	445 130	42,18
HONG KONG	379	2 611	588,92	970	4 096	322,27
KOREA, REPUBLIC OF	7 550	25 217	234,00	6 518	61 543	844,20
TAIWAN	594 636	325 264	-45,30	1 527 476	1 020 124	-33,22
CHINA	1 400	20 598	1 371,29	35 000	54 786	56,53
MONGOLIA	19 886	43 834	120,43	127 709	217 239	70,10
THAILAND	23 884	52 134	118,28	152 508	277 704	82,09
SINGAPORE	320 138	327 120	2,18	1 549 670	1 711 029	10,41
PHILIPPINES	54 865	51 742	-5,69	403 081	433 803	7,62
MALAYSIA	1 160 300	910 623	-21,52	3 856 789	4 329 948	12,27
CAMBODIA	480	1 137	136,88	3 004	7 665	155,16
BRUNEI DARUSSALAM	8 159	6 076	-25,53	4 417	3 684	-16,59
VIET NAM	230 567	385 066	67,01	1 374 307	2 476 248	80,18
INDIA	0	65 274	-	0	46 553	-
PAKISTAN	464 496	736 100	58,47	956 476	1 560 252	63,13
AFGHANISTAN	58 875	0	-100,00	84 855	0	-100,00
IRAN (ISLAMIC REPUBLIC OF)	133 100	186 905	40,42	324 906	429 983	32,34
SAUDI ARABIA	56 329	39 397	-30,06	306 159	253 231	-17,29
JORDAN	0	568	-	0	951	-
TURKEY	30 000	0	-100,00	45 600	0	-100,00
UNITED ARAB EMIRATES	124 495	55 000	-55,82	170 016	76 670	-54,90
QATAR	591	0	-100,00	192	0	-100,00
EGYPT	12 140	0	-100,00	37 869	0	-100,00
GUINEA	299	0	-100,00	147	0	-100,00
AUSTRALIA	1 450 943	1 189 295	-18,03	6 885 773	6 076 670	-11,75
NEW ZEALAND	518 058	450 826	-12,98	2 186 956	1 948 798	-10,89
NEW CALEDONIA	583	570	-2,23	1 887	1 638	-13,20
AMERICAN SAMOA	479	0	-100,00	460	0	-100,00
KIRIBATI	0	7 667	-	0	1 600	-
EAST TIMOR	24 236	31 527	30,08	34 314	52 403	52,72
UNITED STATES	10 188	9 095	-10,73	10 840	7 568	-30,18
SURINAME	0	6 411	-	0	42 378	-
PUERTO RICO	1	0	-100,00	16	0	-100,00
UNITED KINGDOM	121 998	88 994	-27,05	192 488	152 686	-20,68
NETHERLANDS	29 689	41 513	39,83	48 530	94 184	94,07
FRANCE	1 126	0	-100,00	1 142	0	-100,00
GERMANY, FED. REP. OF	223 072	45 996	-79,38	357 273	80 840	-77,37
AUSTRIA	314	237	-24,52	261	195	-25,29
BELGIUM	0	35 034	-	0	61 060	-

TABEL 5. PERKEMBANGAN EKSPOR INDONESIA MENURUT KOMODITI DAN NEGARA TUJUAN

JENIS BARANG	BERAT BERSIH (KG)		PERUB	NILAI FOB (US \$)		PERUB
	JAN-SEP 2010	JAN-SEP 2011	%	JAN-SEP 2010	JAN-SEP 2011	%
(1)	(2)	(3)	(4)	(5)	(6)	(7)
SWITZERLAND	16 020	0	-100,00	48 249	0	-100,00
ITALY	673	91	-86,48	2 992	199	-93,35
SPAIN	0	7 024	-	0	12 448	-
POLAND	152 997	44 599	-70,85	428 160	75 904	-82,27
KYRGYZSTAN	23 920	0	-100,00	51 428	0	-100,00
RUSSIA FEDERATION	54 000	0	-100,00	93 100	0	-100,00
-GULA PASIR	436 858	650 289	48,86	699 147	793 004	13,42
JAPAN	61 228	126 556	106,70	52 058	124 578	139,31
HONG KONG	21 753	17 292	-20,51	41 976	39 918	-4,90
KOREA, REPUBLIC OF	692	2 308	233,53	2 823	7 037	149,27
TAIWAN	1 193	178	-85,08	1 511	353	-76,64
SINGAPORE	29 238	27 499	-5,95	16 735	27 101	61,94
MALAYSIA	123 524	254 920	106,37	56 775	79 276	39,63
SAUDI ARABIA	4 626	12 997	180,96	3 332	7 621	128,72
SOUTH AFRICA	22	0	-100,00	82	0	-100,00
AUSTRALIA	9 253	4 048	-56,25	22 547	13 483	-40,20
AMERICAN SAMOA	31 770	0	-100,00	71 607	0	-100,00
EAST TIMOR	306	632	106,54	194	2 022	942,27
UNITED STATES	72 952	160 317	119,76	314 519	391 018	24,32
CANADA	74 360	7 654	-89,71	101 496	16 827	-83,42
NETHERLANDS	1 473	35 885	2 336,18	3 880	83 757	2 058,69
GERMANY, FED. REP. OF	0	3	-	0	13	-
BELGIUM	3 456	0	-100,00	6 566	0	-100,00
POLAND	1 012	0	-100,00	3 046	0	-100,00
-GULA LAINNYA	11 095 849	10 783 347	-2,82	8 680 771	11 668 791	34,42
JAPAN	1	11 414	1 141 300,00	1 200	6 195	416,25
HONG KONG	23 673	57 233	141,76	33 832	64 444	90,48
KOREA, REPUBLIC OF	295 583	343 320	16,15	268 903	332 566	23,68
TAIWAN	11 490	35 490	208,88	15 008	25 798	71,89
CHINA	19 563	132 122	575,37	72 965	144 138	97,54
THAILAND	55 200	2 774	-94,97	22 973	11 445	-50,18
SINGAPORE	938 318	799 756	-14,77	932 597	901 609	-3,32
PHILIPPINES	395 434	419	-99,89	597 857	5 015	-99,16
MALAYSIA	261 243	330 761	26,61	289 685	437 095	50,89
BRUNEI DARUSSALAM	21 517	0	-100,00	28 988	0	-100,00
VIET NAM	1 650 098	0	-100,00	853 601	0	-100,00
MALDIVES	2 949	11 960	305,56	7 089	1 914	-73,00
INDIA	235 851	28 696	-87,83	163 282	41 360	-74,67
PAKISTAN	5 327	2 233	-58,08	5 026	2 160	-57,02
SAUDI ARABIA	35 816	125 348	249,98	43 501	160 607	269,20
ISRAEL	633 109	93 476	-85,24	488 368	97 641	-80,01
KUWAIT	246	3 612	1 368,29	1 029	7 888	666,57
YEMEN	559	0	-100,00	708	0	-100,00
OMAN	992	0	-100,00	2 150	0	-100,00
UNITED ARAB EMIRATES	309	2 727	782,52	1 259	750	-40,43
NIGERIA	0	24 960	-	0	145 600	-
SOUTH AFRICA	365 350	76 500	-79,06	169 033	56 994	-66,28
AUSTRALIA	157 422	60 239	-61,73	129 901	102 889	-20,79
NEW ZEALAND	223 998	225 998	0,89	150 177	175 132	16,62
VANUATU	465	78	-83,23	262	100	-61,83
FIJI	24 000	22 000	-8,33	12 960	15 070	16,28
EAST TIMOR	33 830	30 090	-11,06	52 937	31 359	-40,76
UNITED STATES	4 863 812	7 642 507	57,13	3 644 779	8 063 459	121,23
CANADA	394 399	354 650	-10,08	358 475	396 730	10,67
SURINAME	229	197	-13,97	705	1 400	98,58
UNITED KINGDOM	65 500	42 655	-34,88	43 143	48 124	11,55
NETHERLANDS	113 523	130 053	14,56	94 617	126 190	33,37
GERMANY, FED. REP. OF	50	9 601	19 102,00	10	35 754	357 440,00
BELGIUM	16 000	25 920	62,00	33 360	89 152	167,24
SWITZERLAND	5 000	0	-100,00	4 862	0	-100,00
NORWAY	232 517	102 000	-56,13	146 249	86 606	-40,78
FINLAND	0	3 978	-	0	25 965	-
ITALY	0	50 580	-	0	27 642	-
SPAIN	12 476	0	-100,00	9 280	0	-100,00
-MAKANAN OLAHAN LAINNYA	341 750 072	383 826 141	12,31	790 517 671	1 009 790 909	27,74
JAPAN	5 556 519	10 547 246	89,82	14 507 884	23 148 862	59,56
HONG KONG	8 297 911	8 982 739	8,25	46 034 599	66 075 609	43,53
KOREA, DEMOCRATIC PEOPLE'S F	19 104	0	-100,00	26 065	0	-100,00
KOREA, REPUBLIC OF	5 083 766	4 772 015	-6,13	7 347 082	8 967 590	22,06
TAIWAN	12 979 784	13 774 469	6,12	21 617 704	23 261 177	7,60
CHINA	5 694 159	7 096 281	24,62	18 910 541	35 726 089	88,92
MONGOLIA	40 503	15 146	-62,61	76 904	65 789	-14,45
MACAU	12 736	34 268	169,06	296 104	126 299	-57,35
PAPUA NEW GUINEA	3 424 398	6 150 929	79,62	9 546 735	15 304 294	60,31

TABEL 5. PERKEMBANGAN EKSPOR INDONESIA MENURUT KOMODITI DAN NEGARA TUJUAN

JENIS BARANG	BERAT BERSIH (KG)		PERUB	NILAI FOB (US \$)		PERUB
	JAN-SEP 2010	JAN-SEP 2011	%	JAN-SEP 2010	JAN-SEP 2011	%
	(1)	(2)	(3)	(4)	(5)	(6)
THAILAND	9 851 087	17 063 165	73,21	23 058 425	42 869 648	85,92
SINGAPORE	10 755 550	10 366 585	-3,62	95 347 619	106 536 286	11,73
PHILIPPINES	69 999 848	74 084 451	5,84	150 260 012	187 809 286	24,99
MALAYSIA	63 911 171	69 904 707	9,38	93 614 583	115 624 437	23,51
MYANMAR (FORM. BURMA)	318 500	2 262 273	610,29	647 619	4 766 735	636,04
CAMBODIA	261 809	171 597	-34,46	1 413 117	996 601	-29,47
BRUNEI DARUSSALAM	2 612 431	3 066 162	17,37	5 452 186	7 196 144	31,99
LAO PEOPLE'S DEMOCRATIC REP	82	30 000	36 485,37	333	349 745	104 928,53
NEPAL	16 455	46 739	184,04	29 906	78 137	161,28
VIET NAM	13 886 677	15 794 518	13,74	34 603 889	42 302 555	22,25
MALDIVES	612 417	685 682	11,96	955 431	1 041 899	9,05
INDIA	2 377 442	4 110 964	72,92	3 707 393	6 588 185	77,70
PAKISTAN	10 248 211	11 417 340	11,41	14 725 651	16 341 849	10,98
BANGLADESH	209 739	343 593	63,82	473 413	950 142	100,70
SRI LANKA	264 266	270 303	2,28	386 664	454 046	17,43
AFGHANISTAN	211 925	107 862	-49,10	853 953	351 271	-58,87
IRAN (ISLAMIC REPUBLIC OF)	124 207	184 201	48,30	268 097	653 563	143,78
SAUDI ARABIA	14 127 186	14 974 870	6,00	40 767 582	52 810 562	29,54
ISRAEL	758 231	687 574	-9,32	1 431 572	1 226 853	-14,30
KUWAIT	628 219	628 497	0,04	1 206 415	1 645 115	36,36
JORDAN	1 606 318	2 063 259	28,45	3 668 992	4 558 621	24,25
LEBANON	545 409	546 959	0,28	1 280 329	1 660 228	29,67
PALESTINA	0	35 640	-	0	76 725	-
YEMEN	912 550	1 117 399	22,45	2 083 698	2 786 758	33,74
OMAN	155 491	191 495	23,16	371 841	454 145	22,13
SYRIA ARAB REPUBLIC	205 496	216 313	5,26	407 621	547 901	34,41
TURKEY	901 584	415 215	-53,95	1 037 672	615 324	-40,70
UNITED ARAB EMIRATES	3 905 535	3 581 155	-8,31	8 473 362	9 175 269	8,28
QATAR	263 383	334 816	27,12	388 425	593 152	52,71
BAHRAIN	631 859	694 024	9,84	1 175 163	1 345 875	14,53
CYPRUS	16 834	0	-100,00	27 007	0	-100,00
EGYPT	569 507	548 585	-3,67	1 143 125	1 096 348	-4,09
LIBYAN ARAB JAMAHIRIYA	170 155	45 551	-73,23	352 459	261 230	-25,88
MOROCCO	70 816	315 031	344,86	61 290	309 591	405,12
TUNISIA	51 882	106 791	105,83	63 194	205 153	224,64
ALGERIA	93 309	132 265	41,75	98 876	199 613	101,88
SUDAN	7 879	77 982	889,74	15 204	331 419	2 079,81
ERITREA	9 540	0	-100,00	39 750	0	-100,00
NAMIBIA	1 037	4 717	354,87	6 489	12 728	96,15
ETHIOPIA	5 460	5 949	8,96	18 200	7 957	-56,28
TANZANIA, UNITED REPUBLIC OF	46 002	73 685	60,18	58 969	109 253	85,27
MADAGASCAR	1 176 303	1 829 164	55,50	1 450 104	2 603 676	79,55
KENYA	325 068	382 046	17,53	551 700	812 696	47,31
REUNION	4 997	0	-100,00	6 247	0	-100,00
MOZAMBIQUE	9 937	11 960	20,36	17 089	62 559	266,08
BOTSWANA	0	4 392	-	0	11 679	-
TOGO	506 857	290 773	-42,63	1 216 082	741 160	-39,05
GHANA	409 331	394 462	-3,63	715 338	843 816	17,96
LIBERIA	9 600	56 427	487,78	40 000	201 708	404,27
GUINEA	189 593	245 350	29,41	621 580	864 358	39,06
ANGOLA	181 751	0	-100,00	287 499	0	-100,00
CONGO	17	444	2 511,76	20	296	1 380,00
CAMEROON	28 039	41 462	47,87	50 735	137 497	171,01
NIGERIA	3 398 848	3 929 026	15,60	15 275 997	16 376 348	7,20
SIERRA LEONE	43 656	173 050	296,39	177 780	709 725	299,22
GABON	25 193	32 177	27,72	39 989	48 206	20,55
COTE D'IVOIRE	1 111	37 997	3 320,07	7 192	142 618	1 883,01
SENEGAL	34 676	44 903	29,49	78 146	157 078	101,01
MAURITANIA	44 400	5 480	-87,66	185 000	25 500	-86,22
MALI	88 956	229 493	157,98	494 847	942 005	90,36
BENIN	329 229	677 306	105,72	622 786	1 656 334	165,96
BURKINA FASO	0	120 173	-	0	497 864	-
GUINEA BISSAU	4	0	-100,00	24	0	-100,00
GAMBIA	118 680	246 130	107,39	497 750	1 007 219	102,35
SEYCHELLES	66 979	79 486	18,67	212 852	382 558	79,73
UGANDA	16 540	37 793	128,49	33 089	98 516	197,73
CENTRAL AFRICAN REPUBLIC	0	14 105	-	0	39 704	-
NIGER	0	85 603	-	0	350 453	-
DJIBOUTI	6 982	0	-100,00	33 909	0	-100,00
SAO TOME AND PRINCIPE	7 332	10 136	38,24	10 449	36 503	249,34
SOUTH AFRICA	2 232 382	1 778 657	-20,32	3 658 106	3 285 202	-10,19
ZIMBABWE	12 826	0	-100,00	19 439	0	-100,00
MALAWI	10 052	7 920	-21,21	23 599	38 940	65,01
COMOROS	1 934	0	-100,00	6 622	0	-100,00
BURUNDI	0	4 588	-	0	5 100	-
MAURITIUS	537 067	533 625	-0,64	1 044 895	1 266 219	21,18
RWANDA	0	5 280	-	0	8 514	-

TABEL 5. PERKEMBANGAN EKSPOR INDONESIA MENURUT KOMODITI DAN NEGARA TUJUAN

JENIS BARANG	BERAT BERSIH (KG)		PERUB	NILAI FOB (US \$)		PERUB
	JAN-SEP 2010	JAN-SEP 2011	%	JAN-SEP 2010	JAN-SEP 2011	%
	(1)	(2)	(3)	(4)	(5)	(6)
VIRGIN ISLANDS (BRITISH)	688	0	-100,00	3 420	0	-100,00
AUSTRALIA	15 404 221	16 476 330	6,96	37 086 281	40 632 856	9,56
NEW ZEALAND	2 280 583	3 040 622	33,33	5 225 071	7 082 232	35,54
MICRONESIA, FEDERATED STATE:	14 683	38 665	163,33	39 614	93 364	135,68
GUAM	6 231	3 032	-51,34	63 588	34 485	-45,77
NAURU	40 340	55 490	37,56	96 357	143 937	49,38
NEW CALEDONIA	164 917	217 785	32,06	299 336	436 104	45,69
NORTHERN MARIANA ISLANDS	21 095	14 943	-29,16	49 464	36 452	-26,31
VANUATU	146 629	185 183	26,29	265 061	343 868	29,73
AMERICAN SAMOA	64 838	77 458	19,46	128 807	215 756	67,50
COOK ISLANDS	26 093	29 247	12,09	50 938	58 284	14,42
FIJI	560 116	660 984	18,01	1 071 997	1 327 259	23,81
KIRIBATI	29 839	24 051	-19,40	62 340	56 249	-9,77
MARSHALL ISLANDS	7 546	12 782	69,39	20 043	12 579	-37,24
SAMOA	168 534	289 742	71,92	357 537	613 166	71,50
SOLOMON ISLANDS	697 959	1 062 884	52,28	1 188 252	1 831 997	54,18
TONGA	528 699	620 875	17,43	711 981	962 013	35,12
TUVALU	6 888	3 020	-56,16	14 572	8 004	-45,07
CHRISTMAS ISLANDS	5	0	-100,00	1 090	0	-100,00
EAST TIMOR	11 517 436	13 354 483	15,95	13 532 716	16 947 406	25,23
UNITED STATES	18 212 739	23 180 124	27,27	44 236 877	58 841 398	33,01
CANADA	1 458 958	803 067	-44,96	4 267 494	4 803 755	12,57
MEXICO	987 556	1 072 704	8,62	1 994 410	2 418 713	21,27
GUATEMALA	6 952	10 005	43,92	16 095	32 775	103,63
PANAMA	14 301	73 883	416,63	56 449	199 913	254,15
SURINAME	134 244	169 580	26,32	272 524	324 208	18,96
CHILE	52 160	35 078	-32,75	331 229	92 741	-72,00
VENEZUELA	262 060	139 277	-46,85	112 060	172 718	54,13
ARGENTINA	22 836	35 684	56,26	30 724	51 314	67,02
BRAZIL	817 710	500 662	-38,77	586 911	795 456	35,53
COLOMBIA	37 089	77 280	108,36	153 676	203 892	32,68
URUGUAY	29 985	30 812	2,76	70 800	129 633	83,10
ECUADOR	14 400	0	-100,00	24 250	0	-100,00
PERU	7 064	10 329	46,22	19 255	32 443	68,49
GUYANA	23 872	34 397	44,09	45 348	46 960	3,55
TRINIDAD AND TOBAGO	22 223	20 108	-9,52	43 785	50 040	14,29
BAHAMAS	0	9 302	-	0	34 260	-
PUERTO RICO	1 294 352	481 995	-62,76	1 861 487	1 099 377	-40,94
BELIZE	2 045	123	-93,99	5 048	705	-86,03
DOMINICAN REPUBLIC	479 594	120 613	-74,85	230 647	95 200	-58,72
COSTA RICA	48 000	28 541	-40,54	53 880	42 649	-20,84
HAITI	18 808	0	-100,00	18 000	0	-100,00
CAPE VERDE	0	4 699	-	0	12 206	-
FRENCH POLYNESIA	64 051	78 863	23,13	173 633	175 844	1,27
NETHERLANDS ANTILLES	3 108	339	-89,09	7 056	3 468	-50,85
GUADELOUPE	20	0	-100,00	16	0	-100,00
UNITED KINGDOM	1 264 969	1 614 601	27,64	3 584 740	5 753 842	60,51
NETHERLANDS	12 866 145	10 328 857	-19,72	17 676 123	19 034 236	7,68
FRANCE	130 903	52 120	-60,18	263 949	170 327	-35,47
GERMANY, FED. REP. OF	1 117 605	1 348 885	20,69	3 201 107	5 069 309	58,36
AUSTRIA	24 338	1 168	-95,20	142 867	2 651	-98,14
BELGIUM	348 320	534 868	53,56	965 010	1 723 594	78,61
SWITZERLAND	6 215	30 984	398,54	9 964	234 696	2 255,44
DENMARK	0	11 993	-	0	41 124	-
NORWAY	61 316	84 557	37,90	123 470	161 651	30,92
SWEDEN	312 169	168 705	-45,96	397 144	300 118	-24,43
FINLAND	3 583 655	345 412	-90,36	5 431 856	813 600	-85,02
IRELAND	6 027	691 807	11 378,46	21 066	1 890 547	8 874,40
ITALY	354 053	287 704	-18,74	1 383 131	1 791 246	29,51
SPAIN	1 412 169	1 642 339	16,30	2 259 598	3 256 669	44,13
PORTUGAL	472 538	307 032	-35,02	677 506	467 715	-30,97
GREECE	37 711	10 000	-73,48	93 369	10 332	-88,93
DEMOCRATIC REPUBLIC OF THE C	46 323	16 677	-64,00	83 946	35 954	-57,17
HUNGARY	0	12 665	-	0	32 672	-
POLAND	118 387	64 863	-45,21	590 495	115 789	-80,39
ROMANIA	63 919	36 495	-42,90	24 996	49 540	98,19
BULGARIA	169 290	89 991	-46,84	312 220	235 417	-24,60
YUGOSLAVIA	13 129	26 827	104,33	65 213	143 938	120,72
ARMENIA	17 482	11 836	-32,30	41 938	38 205	-8,90
AZERBAIJAN	724	0	-100,00	10 823	0	-100,00
BELARUS	10 973	9 821	-10,50	21 815	22 754	4,30
KAZAKHSTAN	15 000	9 821	-34,53	19 125	22 754	18,98
UKRAINE	91 357	178 463	95,35	105 706	309 718	193,00
LITHUANIA	88 118	1 741	-98,02	500 845	4 060	-99,19
LATVIA	69 789	70 810	1,46	152 223	173 812	14,18
ESTONIA	25 000	0	-100,00	27 679	0	-100,00
CROATIA	46 771	115 746	147,47	74 473	189 896	154,99

TABEL 5. PERKEMBANGAN EKSPOR INDONESIA MENURUT KOMODITI DAN NEGARA TUJUAN

JENIS BARANG	BERAT BERSIH (KG)		PERUB	NILAI FOB (US \$)		PERUB
	JAN-SEP 2010	JAN-SEP 2011	%	JAN-SEP 2010	JAN-SEP 2011	%
(1)	(2)	(3)	(4)	(5)	(6)	(7)
MALTA	174 946	338 724	93,62	323 612	657 248	103,10
SLOVAKIA	4 278	2 432	-43,15	35 021	19 415	-44,56
SLOVENIA	20 496	13 455	-34,35	35 018	25 680	-26,67
CZECH REPUBLIC	393 463	525 885	33,66	653 022	838 862	28,46
RUSSIA FEDERATION	408 308	2 363 401	478,83	610 473	4 687 750	667,89
SEMEN	1 802 720 933	1 511 072 786	-16,18	67 585 149	59 636 281	-11,76
JAPAN	230 439	6 127 821	2 559,19	23 576	436 379	1 750,95
HONG KONG	3 811 000	4 312 000	13,15	383 050	464 147	21,17
TAIWAN	15 949 270	20 486 163	28,45	1 411 033	1 892 617	34,13
CHINA	0	20 000	-	0	5 085	-
PAPUA NEW GUINEA	1 267 456	73 576	-94,19	86 809	7 636	-91,20
THAILAND	610 693	248 386	-59,33	281 085	52 403	-81,36
SINGAPORE	503 270	65 705 939	12 955,80	60 367	2 656 316	4 300,28
PHILIPPINES	662 395	748 012	12,93	148 568	227 722	53,28
MALAYSIA	323 194 452	154 574 751	-52,17	11 372 637	6 648 027	-41,54
MYANMAR (FORM. BURMA)	71 518	0	-100,00	8 238	0	-100,00
BRUNEI DARUSSALAM	22 358 066	5 570 000	-75,09	1 366 834	688 426	-49,63
VIET NAM	1 204 500	400 500	-66,75	126 250	59 529	-52,85
MALDIVES	7 846 231	34 040	-99,57	471 429	14 649	-96,89
INDIA	25 050 608	207	-100,00	733 857	139	-99,98
BANGLADESH	334 893 969	531 961 554	58,84	8 539 305	17 142 042	100,74
SRI LANKA	290 269 551	86 390 316	-70,24	10 926 452	3 163 950	-71,04
TURKEY	0	40	-	0	6	-
MADAGASCAR	11 500 000	17 400 000	51,30	571 000	774 400	35,62
KENYA	19 010 000	26 657 000	40,23	608 323	853 008	40,22
MOZAMBIQUE	0	34 623 676	-	0	1 125 269	-
EQUATORIAL GUINEA	20 000 000	0	-100,00	699 300	0	-100,00
TOGO	99 000 000	0	-100,00	3 461 535	0	-100,00
GHANA	170 000 000	0	-100,00	5 944 050	0	-100,00
NIGERIA	0	89 600	-	0	8 734	-
COTE D'IVOIRE	0	37 320 432	-	0	1 138 273	-
BENIN	21 000 000	0	-100,00	734 265	0	-100,00
MAURITIUS	165 038 191	0	-100,00	6 156 375	0	-100,00
AUSTRALIA	172 910 893	417 831 089	141,65	6 370 214	14 080 130	121,03
NEW ZEALAND	2 700 000	5 200 000	92,59	415 800	770 000	85,19
MICRONESIA, FEDERATED STATE:	0	100 000	-	0	9 100	-
GUAM	100 000	0	-100,00	7 900	0	-100,00
VANUATU	4 801 011	1 160 997	-75,82	262 951	70 421	-73,22
EAST TIMOR	64 321 199	74 663 331	16,08	4 921 544	6 227 533	26,54
UNITED STATES	8 100 789	0	-100,00	576 492	0	-100,00
FRENCH POLYNESIA	16 035 257	19 372 283	20,81	888 392	1 119 905	26,06
GERMANY, FED. REP. OF	0	1 043	-	0	405	-
SWITZERLAND	0	30	-	0	30	-
DENMARK	4 648	0	-100,00	200	0	-100,00
PORTUGAL	274 587	0	-100,00	25 698	0	-100,00
UKRAINE	940	0	-100,00	1 620	0	-100,00
-DARI ROTAN	3 043 275	2 454 214	-19,36	10 955 963	9 039 931	-17,49
JAPAN	217 403	153 086	-29,58	1 109 077	936 197	-15,59
HONG KONG	194	26	-86,60	403	123	-69,48
KOREA, REPUBLIC OF	398 054	203 893	-48,78	975 504	526 651	-46,01
TAIWAN	4 686	3 532	-24,63	12 868	15 843	23,12
CHINA	21 020	0	-100,00	52 963	0	-100,00
THAILAND	1 438	0	-100,00	4 453	0	-100,00
SINGAPORE	1 404	366	-73,93	7 171	4 980	-30,55
MALAYSIA	2 241	1 505	-32,84	4 001	2 441	-38,99
BRUNEI DARUSSALAM	0	5 951	-	0	11 043	-
BHUTAN	72	0	-100,00	1 714	0	-100,00
VIET NAM	0	364	-	0	2 178	-
MALDIVES	2 478	0	-100,00	29 798	0	-100,00
INDIA	1 360	2 608	91,76	2 331	5 182	122,31
SRI LANKA	0	27	-	0	56	-
IRAN (ISLAMIC REPUBLIC OF)	30	54	80,00	60	165	175,00
SAUDI ARABIA	149	0	-100,00	588	0	-100,00
KUWAIT	2 500	814	-67,44	21 279	7 520	-64,66
TURKEY	2 784	1 057	-62,03	4 058	9 074	123,61
UNITED ARAB EMIRATES	2 524	13 155	421,20	21 526	99 495	362,21
TANZANIA, UNITED REPUBLIC OF	0	15	-	0	6	-
MOZAMBIQUE	0	135	-	0	293	-
SENEGAL	0	17	-	0	12	-
SEYCHELLES	705	28	-96,03	3 867	215	-94,44
SOUTH AFRICA	15 403	21 565	40,01	53 808	68 542	27,38
MAURITIUS	0	545	-	0	2 783	-
AUSTRALIA	84 663	49 974	-40,97	230 512	170 791	-25,91
NEW ZEALAND	22 452	13 551	-39,64	78 374	40 083	-48,86
GUAM	440	0	-100,00	474	0	-100,00

TABEL 5. PERKEMBANGAN EKSPOR INDONESIA MENURUT KOMODITI DAN NEGARA TUJUAN

JENIS BARANG	BERAT BERSIH (KG)		PERUB	NILAI FOB (US \$)		PERUB
	JAN-SEP 2010	JAN-SEP 2011	%	JAN-SEP 2010	JAN-SEP 2011	%
(1)	(2)	(3)	(4)	(5)	(6)	(7)
VANUATU	392	363	-7,40	1 115	610	-45,29
FIJI	330	150	-54,55	477	255	-46,54
SAMOA	0	150	-	0	422	-
UNITED STATES	361 850	245 879	-32,05	2 199 915	1 587 751	-27,83
CANADA	6 922	16 322	135,80	13 848	55 995	304,35
MEXICO	166	1 073	546,39	829	1 938	133,78
GUATEMALA	416	0	-100,00	855	0	-100,00
SURINAME	101	0	-100,00	85	0	-100,00
CHILE	67	3	-95,52	522	11	-97,89
VENEZUELA	0	4 650	-	0	2 833	-
ARGENTINA	1 284	0	-100,00	2 879	0	-100,00
BRAZIL	1 477	7 641	417,33	1 874	28 354	1 413,02
BAHAMAS	0	215	-	0	76	-
JAMAICA	126	24	-80,95	944	210	-77,75
DOMINICAN REPUBLIC	765	0	-100,00	6 227	0	-100,00
COSTA RICA	983	20	-97,97	1 608	133	-91,73
BARBADOS	156	0	-100,00	270	0	-100,00
ANTIGUA AND BARBUDA	0	61	-	0	213	-
FRENCH POLYNESIA	753	1 249	65,87	1 909	1 551	-18,75
NETHERLANDS ANTILLES	0	1	-	0	8	-
SAINT LUCIA	0	320	-	0	400	-
GUADELOUPE	0	250	-	0	106	-
UNITED KINGDOM	128 442	93 772	-26,99	528 828	315 918	-40,26
NETHERLANDS	1 183 305	688 270	-41,83	3 659 792	2 280 593	-37,69
FRANCE	89 308	84 599	-5,27	252 331	437 271	73,29
GERMANY, FED. REP. OF	130 346	314 045	140,93	384 028	879 355	128,98
AUSTRIA	0	30	-	0	44	-
BELGIUM	204 330	293 078	43,43	650 711	797 580	22,57
SWITZERLAND	7 285	0	-100,00	35 250	0	-100,00
LUXEMBOURG	0	41	-	0	194	-
DENMARK	32 682	31 872	-2,48	93 641	77 861	-16,85
NORWAY	16 600	11 458	-30,98	33 984	28 166	-17,12
SWEDEN	25 690	106 401	314,17	112 039	295 927	164,13
FINLAND	32 459	20 122	-38,01	259 339	190 621	-26,50
IRELAND	74	6 745	9 014,86	316	15 429	4 782,59
ITALY	12 192	21 893	79,57	30 913	46 358	49,96
SPAIN	13 893	17 177	23,64	35 489	42 996	21,15
PORTUGAL	703	0	-100,00	3 707	0	-100,00
GREECE	2 855	4 548	59,30	4 918	8 329	69,36
POLAND	2 053	6 500	216,61	9 460	28 659	202,95
ROMANIA	0	328	-	0	1 407	-
YUGOSLAVIA	408	0	-100,00	329	0	-100,00
KAZAKHSTAN	956	821	-14,12	3 879	3 981	2,63
UKRAINE	106	13	-87,74	167	37	-77,84
CROATIA	0	88	-	0	20	-
SLOVAKIA	46	0	-100,00	76	0	-100,00
SLOVENIA	314	221	-29,62	2 472	600	-75,73
CZECH REPUBLIC	473	1 553	228,33	1 386	4 046	191,92
RUSSIA FEDERATION	967	0	-100,00	4 722	0	-100,00
-DARI BAHAN LAINNYA	7 445 804	8 453 218	13,53	22 665 022	32 764 560	44,56
JAPAN	705 930	574 996	-18,55	2 429 219	3 334 066	37,25
HONG KONG	3 472	7 082	103,97	28 994	60 934	110,16
KOREA, REPUBLIC OF	267 789	222 077	-17,07	410 242	593 275	44,62
TAIWAN	529 594	302 066	-42,96	243 852	184 310	-24,42
CHINA	3 382	74 102	2 091,07	6 208	363 964	5 762,82
MACAU	2 276	0	-100,00	9 237	0	-100,00
PAPUA NEW GUINEA	1 282	3 861	201,17	1 414	6 007	324,82
THAILAND	26 755	16 723	-37,50	57 049	42 746	-25,07
SINGAPORE	131 304	160 199	22,01	857 947	1 332 372	55,30
PHILIPPINES	3 055	367	-87,99	4 109	1 090	-73,47
MALAYSIA	310 232	234 284	-24,48	285 239	243 616	-14,59
MYANMAR (FORM. BURMA)	0	862	-	0	493	-
CAMBODIA	1 278	7	-99,45	1 417	7	-99,51
BRUNEI DARUSSALAM	931	5 117	449,62	1 030	8 584	733,40
BHUTAN	43	0	-100,00	756	0	-100,00
VIET NAM	115	18 088	15 628,70	4 195	21 617	415,30
MALDIVES	19 138	154 963	709,71	122 256	407 262	233,12
INDIA	45 587	69 163	51,72	227 948	164 731	-27,73
PAKISTAN	11	2 729	24 709,09	316	15 876	4 924,05
BANGLADESH	0	7	-	0	516	-
SRI LANKA	15 588	19 905	27,69	84 983	114 175	34,35
IRAN (ISLAMIC REPUBLIC OF)	35 621	34 817	-2,26	95 037	109 511	15,23
SAUDI ARABIA	21 688	32 482	49,77	33 412	59 222	77,25
ISRAEL	11 229	18 282	62,81	31 946	30 233	-5,36
KUWAIT	1 136	8 122	614,96	5 417	8 041	48,44
JORDAN	8 993	14 255	58,51	11 156	16 245	45,62

TABEL 5. PERKEMBANGAN EKSPOR INDONESIA MENURUT KOMODITI DAN NEGARA TUJUAN

JENIS BARANG	BERAT BERSIH (KG)		PERUB	NILAI FOB (US \$)		PERUB
	JAN-SEP 2010	JAN-SEP 2011	%	JAN-SEP 2010	JAN-SEP 2011	%
	(1)	(2)	(3)	(4)	(5)	(6)
LEBANON	11 301	6 069	-46,30	17 442	1 352	-92,25
YEMEN	0	542	-	0	963	-
OMAN	58	5 347	9 118,97	112	8 065	7 100,89
TURKEY	40 620	39 801	-2,02	82 432	246 390	198,90
UNITED ARAB EMIRATES	41 660	48 099	15,46	126 868	220 041	73,44
QATAR	567	98	-82,72	8 725	2 576	-70,48
BAHRAIN	512	783	52,93	34 863	20 144	-42,22
CYPRUS	1 159	5 644	386,97	3 119	25 595	720,62
EGYPT	14 338	5 440	-62,06	53 276	8 257	-84,50
MOROCCO	372	941	152,96	636	17 452	2 644,03
TUNISIA	29 356	8 934	-69,57	59 887	6 095	-89,82
NAMIBIA	0	2 639	-	0	3 899	-
TANZANIA, UNITED REPUBLIC OF	2 876	3 798	32,06	19 519	2 879	-85,25
MADAGASCAR	848	1 698	100,24	3 893	3 350	-13,95
KENYA	1 058	7 843	641,30	3 336	13 798	313,61
REUNION	30 871	21 727	-29,62	74 014	52 712	-28,78
MOZAMBIQUE	393	911	131,81	1 501	1 716	14,32
BOTSWANA	444	0	-100,00	579	0	-100,00
GHANA	38	1 686	4 336,84	502	4 550	806,37
ANGOLA	1 054	1 509	43,17	1 140	5 031	341,32
CONGO	0	107	-	0	2 826	-
CAMEROON	225	0	-100,00	629	0	-100,00
NIGERIA	204	423	107,35	594	886	49,16
GABON	1 280	558	-56,41	4 102	1 356	-66,94
COTE D'IVOIRE	915	186	-79,67	4 863	284	-94,16
SENEGAL	3 378	0	-100,00	6 794	0	-100,00
U.S. VIRGIN ISLANDS	0	3	-	0	83	-
SEYCHELLES	66 475	19 819	-70,19	168 809	75 226	-55,44
DJIBOUTI	189	114	-39,68	1 046	163	-84,42
SOUTH AFRICA	56 666	36 900	-34,88	107 867	90 768	-15,85
ZIMBABWE	33	0	-100,00	2 499	0	-100,00
ZAMBIA	0	6	-	0	2	-
MALAWI	0	603	-	0	690	-
MAURITIUS	25 150	16 589	-34,04	70 968	51 970	-26,77
VIRGIN ISLANDS (BRITISH)	248	983	296,37	1 605	6 399	298,69
AUSTRALIA	524 319	697 699	33,07	834 285	1 185 887	42,14
NEW ZEALAND	36 371	17 511	-51,85	65 774	48 810	-25,79
GUAM	6 003	5 600	-6,71	12 374	26 202	111,75
PALAU	193	162	-16,06	982	1 382	40,73
NEW CALEDONIA	21 419	27 979	30,63	50 061	47 541	-5,03
SAINT VINCENT AND THE GRENADINES	948	0	-100,00	1 015	0	-100,00
VANUATU	4 360	5 663	29,89	12 553	8 751	-30,29
WALLIS AND FUTUNA ISLANDS	984	1 590	61,59	2 014	3 868	92,06
AMERICAN SAMOA	10 050	0	-100,00	22 025	0	-100,00
COOK ISLANDS	2 596	1 634	-37,06	17 122	13 730	-19,81
FIJI	4 750	5 072	6,78	33 238	34 814	4,74
SAMOA	6 314	2 263	-64,16	12 850	5 358	-58,30
TONGA	0	51	-	0	149	-
EAST TIMOR	7 695	6 310	-18,00	6 417	5 476	-14,66
UNITED STATES	1 301 691	1 393 582	7,06	7 487 068	8 668 750	15,78
CANADA	100 117	84 580	-15,52	249 595	285 934	14,56
MEXICO	41 419	35 120	-15,21	186 532	154 785	-17,02
GUATEMALA	783	437	-44,19	4 823	2 953	-38,77
NICARAGUA	142	0	-100,00	317	0	-100,00
PANAMA	5 405	7 095	31,27	4 223	32 090	659,89
SURINAME	350	2 450	600,00	295	10 438	3 438,31
CHILE	11 613	16 369	40,95	50 500	62 452	23,67
VENEZUELA	23 642	22 945	-2,95	44 549	40 398	-9,32
ARGENTINA	59 538	55 447	-6,87	86 394	93 071	7,73
BRAZIL	138 374	121 561	-12,15	325 787	407 315	25,02
COLOMBIA	18 433	19 528	5,94	76 661	73 349	-4,32
URUGUAY	15 745	9 970	-36,68	74 207	27 064	-63,53
ECUADOR	0	20 065	-	0	59 979	-
PERU	28 667	6 829	-76,18	105 205	31 467	-70,09
TRINIDAD AND TOBAGO	606	1 471	142,74	5 188	10 720	106,63
BAHAMAS	14 058	6 636	-52,80	54 045	38 288	-29,16
JAMAICA	14 378	9 207	-35,96	45 325	32 030	-29,33
PUERTO RICO	847	1 069	26,21	6 625	7 523	13,55
BELIZE	421	53	-87,41	1 592	374	-76,51
DOMINICAN REPUBLIC	10 941	59 976	448,18	39 362	142 800	262,79
COSTA RICA	32 556	14 100	-56,69	49 795	46 120	-7,38
BARBADOS	218	484	122,02	412	5 057	1 127,43
ANTIGUA AND BARBUDA	1 502	1 498	-0,27	2 984	4 714	57,98
ARUBA	0	262	-	0	254	-
BERMUDA	3 120	2 058	-34,04	1 947	4 127	111,97
CAPE VERDE	0	10	-	0	104	-
CAYMAN ISLANDS	3 621	162	-95,53	4 140	2 527	-38,96

TABEL 5. PERKEMBANGAN EKSPOR INDONESIA MENURUT KOMODITI DAN NEGARA TUJUAN

JENIS BARANG	BERAT BERSIH (KG)		PERUB	NILAI FOB (US \$)		PERUB
	JAN-SEP 2010	JAN-SEP 2011	%	JAN-SEP 2010	JAN-SEP 2011	%
	(1)	(2)	(3)	(4)	(5)	(6)
DOMINICA	2 303	0	-100,00	4 511	0	-100,00
FRENCH GUIANA	6 306	3 011	-52,25	10 501	7 811	-25,62
FRENCH POLYNESIA	28 993	19 953	-31,18	43 260	27 205	-37,11
MARTINIQUE	11 707	5 554	-52,56	47 912	27 822	-41,93
NETHERLANDS ANTILLES	373	3 246	770,24	1 985	16 277	720,00
SAINT LUCIA	960	1 610	67,71	4 663	4 853	4,07
TURKS AND CAICOS ISLANDS	0	1 940	-	0	11 410	-
GUADELOUPE	27 569	18 361	-33,40	45 028	71 217	58,16
SAINT KITTS AND NEVIS	280	7	-97,50	796	33	-95,85
UNITED KINGDOM	326 637	600 206	83,75	1 084 285	2 611 729	140,87
NETHERLANDS	308 352	469 177	52,16	621 647	1 299 214	109,00
FRANCE	414 101	423 409	2,25	1 040 274	1 174 874	12,94
GERMANY, FED. REP. OF	285 309	608 161	113,16	826 994	2 520 871	204,82
AUSTRIA	5 892	218 745	3 612,58	18 727	890 091	4 652,98
BELGIUM	158 390	122 451	-22,69	201 445	319 439	58,57
SWITZERLAND	20 289	7 775	-61,68	50 048	46 130	-7,83
LUXEMBOURG	27	0	-100,00	51	0	-100,00
DENMARK	17 750	23 335	31,46	86 488	95 479	10,40
NORWAY	5 604	4 779	-14,72	26 414	27 483	4,05
SWEDEN	11 036	159 388	1 344,26	21 678	766 693	3 436,73
FINLAND	4 548	16 101	254,02	12 781	69 684	445,22
IRELAND	3 607	380	-89,46	4 721	1 751	-62,91
ITALY	283 957	408 549	43,88	841 134	1 432 772	70,34
SPAIN	339 725	292 534	-13,89	1 208 261	1 162 939	-3,75
PORTUGAL	24 509	9 242	-62,29	69 515	58 649	-15,63
GREECE	49 360	37 013	-25,01	179 346	132 562	-26,09
HUNGARY	14 418	7 118	-50,63	28 729	24 118	-16,05
POLAND	83 306	22 743	-72,70	237 138	67 696	-71,45
ROMANIA	3 910	2 928	-25,12	7 188	8 123	13,01
BULGARIA	8 274	9 649	16,62	15 906	27 498	72,88
YUGOSLAVIA	16 689	200	-98,80	13 223	681	-94,85
ALBANIA	5 000	0	-100,00	6 436	0	-100,00
KAZAKHSTAN	1 030	10	-99,03	13 432	42	-99,69
UKRAINE	1 961	7 814	298,47	6 016	23 325	287,72
LITHUANIA	0	248	-	0	813	-
LATVIA	168	4 105	2 343,45	1 100	25 692	2 235,64
ESTONIA	1 450	1 698	17,10	5 719	4 607	-19,44
GEORGIA	399	33	-91,73	902	100	-88,91
CROATIA	14 687	3 871	-73,64	17 435	11 248	-35,49
MALTA	2 460	865	-64,84	4 447	1 990	-55,25
SLOVAKIA	800	1 759	119,88	1 290	4 355	237,60
SLOVENIA	6 150	3 374	-45,14	11 306	20 013	77,01
CZECH REPUBLIC	5 119	18 564	262,65	15 100	44 915	197,45
RUSSIA FEDERATION	9 493	25 231	165,79	33 910	92 611	173,11
SERBIA	0	9 227	-	0	8 683	-
-DARI ROTAN	69 638 499	61 632 386	-11,50	207 930 703	199 192 183	-4,20
JAPAN	8 865 332	9 624 344	8,56	28 388 458	29 758 564	4,83
HONG KONG	80 768	73 285	-9,26	918 585	313 726	-65,85
KOREA, REPUBLIC OF	1 592 877	2 392 900	50,23	3 350 951	5 835 322	74,14
TAIWAN	1 005 240	1 269 180	26,26	1 686 391	2 730 092	61,89
CHINA	509 538	783 574	53,78	1 195 065	1 022 492	-14,44
MACAU	3 356	499	-85,13	43 056	704	-98,36
PAPUA NEW GUINEA	15 140	128 426	748,26	22 920	588 909	2 469,41
THAILAND	171 694	146 170	-14,87	480 246	382 971	-20,26
SINGAPORE	681 681	886 772	30,09	3 513 432	4 278 594	21,78
PHILIPPINES	77 353	69 509	-10,14	235 261	185 630	-21,10
MALAYSIA	1 747 224	1 657 077	-5,16	3 609 585	4 019 392	11,35
MYANMAR (FORM. BURMA)	0	414	-	0	6 174	-
CAMBODIA	36 629	489	-98,66	189 433	443	-99,77
BRUNEI DARUSSALAM	26 439	33 112	25,24	34 560	99 968	189,26
NEPAL	0	3 676	-	0	7 888	-
VIET NAM	300 170	209 471	-30,22	2 091 604	1 855 153	-11,30
MALDIVES	97 837	72 657	-25,74	396 048	454 332	14,72
INDIA	336 367	362 708	7,83	1 443 626	1 630 147	12,92
PAKISTAN	3 337	972	-70,87	4 249	9 684	127,91
BANGLADESH	500	0	-100,00	360	0	-100,00
SRI LANKA	8 294	18 316	120,83	33 284	38 311	15,10
IRAQ	232	2 970	1 180,17	2 086	4 485	115,00
IRAN (ISLAMIC REPUBLIC OF)	56 589	39 139	-30,84	115 632	110 793	-4,18
SAUDI ARABIA	230 198	220 090	-4,39	683 731	476 924	-30,25
ISRAEL	123 258	187 874	52,42	279 077	400 716	43,59
KUWAIT	51 188	107 393	109,80	82 410	146 396	77,64
JORDAN	56 798	28 749	-49,38	91 455	44 573	-51,26
LEBANON	375 396	176 115	-53,09	1 127 039	564 121	-49,95
YEMEN	7 303	3 374	-53,80	9 430	8 914	-5,47
OMAN	64 401	161 452	150,70	70 774	141 589	100,06

TABEL 5. PERKEMBANGAN EKSPOR INDONESIA MENURUT KOMODITI DAN NEGARA TUJUAN

JENIS BARANG	BERAT BERSIH (KG)		PERUB	NILAI FOB (US \$)		PERUB
	JAN-SEP 2010	JAN-SEP 2011	%	JAN-SEP 2010	JAN-SEP 2011	%
	(1)	(2)	(3)	(4)	(5)	(6)
SYRIA ARAB REPUBLIC	35 819	14 027	-60,84	98 477	18 963	-80,74
TURKEY	440 290	347 527	-21,07	1 212 023	1 185 255	-2,21
UNITED ARAB EMIRATES	216 263	153 504	-29,02	810 258	598 422	-26,14
QATAR	34 841	19 649	-43,60	209 058	153 506	-26,57
BAHRAIN	13 900	1 159	-91,66	69 325	2 604	-96,24
CYPRUS	52 604	30 119	-42,74	197 534	78 828	-60,09
EGYPT	164 244	100 304	-38,93	573 771	441 912	-22,98
LIBYAN ARAB JAMAHIRIYA	83 851	0	-100,00	197 643	0	-100,00
MOROCCO	36 354	49 792	36,96	106 387	264 970	149,06
TUNISIA	47 680	16 312	-65,79	151 249	37 671	-75,09
ALGERIA	21 717	11 650	-46,36	43 548	42 882	-1,53
SUDAN	11 154	27 000	142,07	57 404	26 205	-54,35
NAMIBIA	21 229	29 880	40,75	55 712	82 717	48,47
ETHIOPIA	0	112 249	-	0	277 903	-
TANZANIA, UNITED REPUBLIC OF	12 772	22 885	79,18	67 995	38 360	-43,58
MADAGASCAR	33 586	12 127	-63,89	177 691	184 466	3,81
KENYA	12 212	7 449	-39,00	50 900	27 049	-46,86
REUNION	353 590	348 199	-1,52	713 212	706 750	-0,91
MOZAMBIQUE	6 758	6 020	-10,92	14 709	19 267	30,99
BOTSWANA	577	0	-100,00	750	0	-100,00
EQUATORIAL GUINEA	5 079	0	-100,00	4 920	0	-100,00
TOGO	188	1 086	477,66	277	713	157,40
GHANA	3 541	0	-100,00	19 892	0	-100,00
LIBERIA	225	0	-100,00	132	0	-100,00
GUINEA	8 174	0	-100,00	5 787	0	-100,00
ANGOLA	4 469	23 947	435,85	9 832	100 669	923,89
CONGO	1 339	26 571	1 884,39	1 375	29 884	2 073,38
CAMEROON	337	0	-100,00	942	0	-100,00
NIGERIA	1 556	4 882	213,75	2 344	38 646	1 548,72
GABON	21 497	11 085	-48,43	61 482	29 925	-51,33
COTE D'IVOIRE	182	242	32,97	273	364	33,33
SENEGAL	14 871	9 856	-33,72	95 622	32 408	-66,11
MALI	84	0	-100,00	122	0	-100,00
BENIN	7 214	269	-96,27	7 150	100	-98,60
GUINEA BISSAU	3 615	0	-100,00	17 952	0	-100,00
GAMBIA	267	0	-100,00	170	0	-100,00
U.S. VIRGIN ISLANDS	34	2 500	7 252,94	940	9 794	941,91
SEYCHELLES	77 507	81 168	4,72	255 006	473 765	85,79
DJIBOUTI	10 607	10 053	-5,22	31 680	13 579	-57,14
SWAZILAND	4 800	0	-100,00	6 200	0	-100,00
SOUTH AFRICA	1 113 422	908 987	-18,36	2 980 934	2 622 805	-12,01
ZIMBABWE	1 193	0	-100,00	6 935	0	-100,00
ZAMBIA	0	596	-	0	185	-
MAURITIUS	166 262	154 822	-6,88	341 359	382 826	12,15
VIRGIN ISLANDS (BRITISH)	17 818	30 280	69,94	74 102	130 046	75,50
AUSTRALIA	2 648 773	3 229 809	21,94	6 306 941	8 153 775	29,28
NEW ZEALAND	183 593	210 958	14,91	319 356	527 499	65,18
GUAM	64 721	53 871	-16,76	158 635	100 479	-36,66
PALAU	29	831	2 765,52	336	7 603	2 162,80
NEW CALEDONIA	167 454	140 023	-16,38	410 716	341 004	-16,97
NORTHERN MARIANA ISLANDS	12 623	11 721	-7,15	37 276	26 063	-30,08
SAINT VINCENT AND THE GRENADINES	0	683	-	0	16 104	-
VANUATU	35 140	48 760	38,76	52 031	80 214	54,17
WALLIS AND FUTUNA ISLANDS	2 637	16 781	536,37	5 620	47 220	740,21
BRITISH INDIAN OCEAN TERRITORIES	365	0	-100,00	10 894	0	-100,00
AMERICAN SAMOA	3 802	0	-100,00	11 877	0	-100,00
COOK ISLANDS	825	1 967	138,42	2 000	3 105	55,25
FIJI	19 375	10 506	-45,78	73 410	52 634	-28,30
SOLOMON ISLANDS	3 000	5 200	73,33	5 560	8 791	58,11
TONGA	8 016	0	-100,00	5 925	0	-100,00
EAST TIMOR	548 460	971 009	77,04	462 175	923 454	99,81
UNITED STATES	7 107 913	7 129 872	0,31	25 701 211	26 082 802	1,48
CANADA	857 453	596 664	-30,41	3 108 657	2 218 098	-28,65
MEXICO	315 214	357 497	13,41	798 652	826 985	3,55
GUATEMALA	10 733	9 708	-9,55	63 413	40 295	-36,46
HONDURAS	16 633	9 074	-45,45	32 083	12 934	-59,69
NICARAGUA	5 605	2 696	-51,90	19 124	11 741	-38,61
PANAMA	77 501	69 675	-10,10	224 494	301 324	34,22
CUBA	57 134	0	-100,00	88 980	0	-100,00
SURINAME	49 527	6 866	-86,14	95 909	27 308	-71,53
CHILE	61 330	148 035	141,37	226 363	579 533	156,02
VENEZUELA	19 740	17 179	-12,97	47 468	39 732	-16,30
ARGENTINA	33 852	48 327	42,76	112 905	109 391	-3,11
BRAZIL	259 852	279 635	7,61	760 643	846 091	11,23
COLOMBIA	106 501	90 879	-14,67	469 829	257 530	-45,19
URUGUAY	42 894	41 279	-3,77	91 948	113 394	23,32
PARAGUAY	6 645	7 626	14,76	26 366	25 695	-2,54

TABEL 5. PERKEMBANGAN EKSPOR INDONESIA MENURUT KOMODITI DAN NEGARA TUJUAN

JENIS BARANG	BERAT BERSIH (KG)		PERUB	NILAI FOB (US \$)		PERUB
	JAN-SEP 2010	JAN-SEP 2011	%	JAN-SEP 2010	JAN-SEP 2011	%
(1)	(2)	(3)	(4)	(5)	(6)	(7)
ECUADOR	15 963	9 530	-40,30	67 435	87 071	29,12
PERU	137 825	106 339	-22,84	470 073	386 486	-17,78
TRINIDAD AND TOBAGO	20 152	16 224	-19,49	81 373	83 774	2,95
BAHAMAS	110	11 301	10 173,64	585	18 924	3 134,87
JAMAICA	11 669	43 742	274,86	30 005	155 580	418,51
PUERTO RICO	7 173	23 889	233,04	23 358	71 544	206,29
BELIZE	8 109	6 526	-19,52	19 064	8 711	-54,31
DOMINICAN REPUBLIC	39 873	72 819	82,63	117 870	279 209	136,88
EL SALVADOR	14 806	2 722	-81,62	46 767	11 794	-74,78
COSTA RICA	3 681	30 670	733,20	2 329	73 661	3 062,77
BARBADOS	9 681	8 565	-11,53	28 468	19 266	-32,32
ANTIGUA AND BARBUDA	3 397	8 063	137,36	5 044	33 434	562,85
ANGUILLA	13 914	0	-100,00	49 641	0	-100,00
ARUBA	14 613	8 839	-39,51	33 631	24 506	-27,13
CAPE VERDE	14 847	19 335	30,23	21 212	22 660	6,83
CAYMAN ISLANDS	11 566	9 905	-14,36	14 355	14 134	-1,54
DOMINICA	7 267	937	-87,11	22 616	4 674	-79,33
FRENCH GUIANA	58 192	31 366	-46,10	151 368	102 335	-32,39
FRENCH POLYNESIA	385 721	282 969	-26,64	920 149	631 041	-31,42
GRENADA	6 254	0	-100,00	12 906	0	-100,00
MARTINIQUE	98 679	67 669	-31,43	262 132	194 763	-25,70
NETHERLANDS ANTILLES	91 479	87 454	-4,40	305 062	242 910	-20,37
NORFOLK ISLANDS	4 213	4 148	-1,54	19 578	16 852	-13,92
SAINT LUCIA	3 622	78	-97,85	21 547	164	-99,24
TURKS AND CAICOS ISLANDS	2 191	298	-86,40	6 478	13 915	114,80
GUADELOUPE	206 156	141 838	-31,20	555 422	400 817	-27,84
SAINT KITTS AND NEVIS	6 938	0	-100,00	17 247	0	-100,00
UNITED KINGDOM	6 707 533	2 415 678	-63,99	19 198 937	13 238 984	-31,04
NETHERLANDS	3 915 265	2 564 319	-34,50	10 383 503	7 927 795	-23,65
FRANCE	2 965 956	2 274 946	-23,30	7 663 627	7 172 197	-6,41
GERMANY, FED. REP. OF	8 310 457	6 865 717	-17,38	24 910 205	22 390 941	-10,11
AUSTRIA	106 077	73 745	-30,48	164 970	239 049	44,90
BELGIUM	3 233 050	2 631 142	-18,62	10 965 748	9 574 249	-12,69
SWITZERLAND	120 119	76 179	-36,58	357 151	207 424	-41,92
LUXEMBOURG	1 334	0	-100,00	850	0	-100,00
DENMARK	461 752	388 395	-15,89	1 832 367	1 654 726	-9,69
NORWAY	447 947	432 967	-3,34	1 685 328	2 172 398	28,90
SWEDEN	753 068	797 033	5,84	2 715 799	3 155 199	16,18
FINLAND	385 902	397 067	2,89	1 486 599	1 636 295	10,07
IRELAND	60 385	59 404	-1,62	83 876	139 897	66,79
ITALY	2 898 849	2 163 968	-25,35	7 994 601	6 554 129	-18,02
SPAIN	1 988 737	1 832 865	-7,84	5 466 022	5 870 940	7,41
PORTUGAL	240 600	152 946	-36,43	641 509	465 178	-27,49
ICELAND	36 918	4 708	-87,25	118 429	18 183	-84,65
GREECE	605 393	237 687	-60,74	1 554 096	690 438	-55,57
HUNGARY	34 717	38 894	12,03	184 465	205 137	11,21
POLAND	710 158	714 790	0,65	1 917 399	1 770 128	-7,68
ROMANIA	229 564	76 399	-66,72	668 471	273 932	-59,02
BULGARIA	70 370	49 938	-29,04	128 191	107 708	-15,98
YUGOSLAVIA	11 698	5 517	-52,84	47 908	17 324	-63,84
ALBANIA	8 950	7 251	-18,98	9 707	9 100	-6,25
ARMENIA	9 200	0	-100,00	16 456	0	-100,00
AZERBAIJAN	0	95	-	0	1 120	-
KAZAKHSTAN	17 785	18 120	1,88	95 454	100 464	5,25
KYRGYZSTAN	1 689	5 328	215,45	7 312	18 218	149,15
UKRAINE	324 191	218 717	-32,53	971 010	654 789	-32,57
UZBEKISTAN	8 226	3 500	-57,45	20 912	5 454	-73,92
LITHUANIA	77 916	111 179	42,69	164 955	311 546	88,87
LATVIA	94 734	34 010	-64,10	264 052	116 003	-56,07
ESTONIA	75 309	101 914	35,33	227 414	451 324	98,46
GEORGIA	9 041	9 312	3,00	22 233	19 622	-11,74
CROATIA	77 033	79 066	2,64	220 680	200 377	-9,20
MALTA	19 813	13 574	-31,49	36 962	43 555	17,84
SLOVAKIA	41 097	37 392	-9,02	85 777	88 277	2,91
SLOVENIA	108 232	53 727	-50,36	284 495	125 020	-56,06
CZECH REPUBLIC	84 178	52 060	-38,15	201 422	120 318	-40,27
RUSSIA FEDERATION	870 964	883 577	1,45	3 263 477	3 595 276	10,17
-DARI BAHAN LAINNYA	496 666 413	393 867 610	-20,70	1 257 746 546	1 046 910 216	-16,76
JAPAN	67 076 322	63 605 616	-5,17	131 229 122	141 911 798	8,14
HONG KONG	565 291	675 431	19,48	1 725 078	2 042 423	18,40
KOREA, DEMOCRATIC PEOPLE'S F	25 522	0	-100,00	22 346	0	-100,00
KOREA, REPUBLIC OF	9 875 350	10 346 147	4,77	20 473 926	24 310 303	18,74
TAIWAN	7 522 300	7 846 439	4,31	20 225 230	21 880 025	8,18
CHINA	5 663 198	4 517 057	-20,24	10 988 270	9 623 110	-12,42
MONGOLIA	0	571	-	0	6 968	-
MACAU	23 145	14 303	-38,20	44 828	92 909	107,26

TABEL 5. PERKEMBANGAN EKSPOR INDONESIA MENURUT KOMODITI DAN NEGARA TUJUAN

JENIS BARANG	BERAT BERSIH (KG)		PERUB	NILAI FOB (US \$)		PERUB
	JAN-SEP 2010	JAN-SEP 2011	%	JAN-SEP 2010	JAN-SEP 2011	%
	(1)	(2)	(3)	(4)	(5)	(6)
PAPUA NEW GUINEA	16 443	7 145	-56,55	42 550	21 839	-48,67
THAILAND	381 723	539 403	41,31	983 331	1 758 868	78,87
SINGAPORE	4 831 967	4 532 204	-6,20	11 674 899	13 089 357	12,12
PHILIPPINES	1 605 738	1 091 154	-32,05	1 633 496	1 476 471	-9,61
MALAYSIA	17 356 255	15 933 923	-8,19	28 874 218	28 139 604	-2,54
CAMBODIA	5 677	5 818	2,48	5 343	22 743	325,66
BRUNEI DARUSSALAM	169 995	208 287	22,53	241 559	226 011	-6,44
LAO PEOPLE'S DEMOCRATIC REP	1 466	9 000	513,92	10 396	77 476	645,25
VIET NAM	103 966	270 812	160,48	402 145	999 144	148,45
MALDIVES	523 606	465 471	-11,10	1 791 690	2 274 949	26,97
INDIA	2 525 850	2 717 816	7,60	3 824 652	5 189 347	35,68
PAKISTAN	4 960	5 656	14,03	24 506	7 165	-70,76
BANGLADESH	5 249	0	-100,00	18 038	0	-100,00
SRI LANKA	236 962	331 169	39,76	400 983	656 648	63,76
IRAQ	30 741	27 649	-10,06	47 107	56 064	19,01
IRAN (ISLAMIC REPUBLIC OF)	267 477	244 632	-8,54	940 077	1 072 847	14,12
SAUDI ARABIA	1 370 666	1 866 620	36,18	2 154 546	3 117 404	44,69
ISRAEL	1 091 857	947 302	-13,24	2 884 818	2 518 844	-12,69
KUWAIT	1 855 854	807 213	-56,50	2 681 688	1 350 583	-49,64
JORDAN	108 698	184 651	69,88	386 444	592 281	53,26
LEBANON	658 730	377 261	-42,73	1 899 243	1 291 847	-31,98
YEMEN	409 910	195 261	-52,36	491 279	219 760	-55,27
OMAN	263 129	150 964	-42,63	415 880	234 674	-43,57
SYRIA ARAB REPUBLIC	34 977	28 973	-17,17	128 760	109 399	-15,04
TURKEY	1 663 404	1 963 326	18,03	6 300 672	8 138 286	29,17
UNITED ARAB EMIRATES	20 645 434	19 113 557	-7,42	18 308 618	20 285 703	10,80
QATAR	246 060	197 120	-19,89	689 145	493 793	-28,35
BAHRAIN	272 588	209 633	-23,10	715 120	591 990	-17,22
CYPRUS	176 263	306 156	73,69	936 990	1 004 931	7,25
EGYPT	515 293	192 714	-62,60	1 333 996	548 741	-58,86
LIBYAN ARAB JAMAHIRIYA	474 850	52 608	-88,92	569 721	64 750	-88,63
MOROCCO	264 912	254 718	-3,85	639 216	544 781	-14,77
TUNISIA	80 732	58 128	-28,00	571 051	286 382	-49,85
ALGERIA	126 853	212 221	67,30	155 722	330 992	112,55
SUDAN	212 341	37 739	-82,23	275 077	38 623	-85,96
ERITREA	9 491	0	-100,00	147 390	0	-100,00
NAMIBIA	266 594	186 053	-30,21	232 741	149 212	-35,89
ETHIOPIA	249 745	55 825	-77,65	301 573	70 455	-76,64
TANZANIA, UNITED REPUBLIC OF	1 061 779	766 843	-27,78	1 870 641	885 899	-52,64
MADAGASCAR	22 375	21 042	-5,96	32 042	71 216	122,26
KENYA	212 910	281 038	32,00	267 242	371 519	39,02
REUNION	1 346 671	1 242 231	-7,76	2 692 053	2 567 050	-4,64
MOZAMBIQUE	67 132	25 086	-62,63	232 226	54 858	-76,38
BOTSWANA	1 186	0	-100,00	7 397	0	-100,00
EQUATORIAL GUINEA	10 055	24 715	145,80	24 009	21 540	-10,28
TOGO	25 100	25 483	1,53	25 252	25 969	2,84
GHANA	166 046	35 137	-78,84	298 141	40 967	-86,26
LIBERIA	5 997	9 477	58,03	23 254	40 224	72,98
GUINEA	11	2 797	25 327,27	4	6 711	167 675,00
ANGOLA	472 201	842 804	78,48	425 501	1 036 390	143,57
CONGO	76 952	25 388	-67,01	97 006	31 618	-67,41
CAMEROON	46 971	138 809	195,52	37 697	145 169	285,09
NIGERIA	78 693	197 758	151,30	242 881	430 936	77,43
SIERRA LEONE	0	18 206	-	0	70 792	-
GABON	36 372	67 951	86,82	119 813	131 611	9,85
COTE D'IVOIRE	38 976	0	-100,00	162 789	0	-100,00
SENEGAL	38 664	31 135	-19,47	150 023	85 251	-43,17
MAURITANIA	3 348	31 120	829,51	9 342	77 451	729,06
BENIN	127 328	104 550	-17,89	177 065	179 147	1,18
GAMBIA	14	0	-100,00	10	0	-100,00
U.S. VIRGIN ISLANDS	36 116	25 722	-28,78	85 642	84 459	-1,38
SEYCHELLES	196 760	375 192	90,69	753 343	1 816 863	141,17
UGANDA	25 138	23 921	-4,84	44 906	41 448	-7,70
DJIBOUTI	411 542	395 240	-3,96	215 423	267 596	24,22
SWAZILAND	580	11 051	1 805,34	750	11 958	1 494,40
SOUTH AFRICA	3 467 516	3 335 866	-3,80	6 496 631	6 203 873	-4,51
ZAMBIA	0	34 117	-	0	141 143	-
MALAWI	0	6 010	-	0	6 875	-
COMOROS	447	0	-100,00	1 122	0	-100,00
MAURITIUS	508 488	625 165	22,95	1 494 792	1 899 929	27,10
RWANDA	24 855	49 714	100,02	25 327	62 996	148,73
VIRGIN ISLANDS (BRITISH)	27 116	1 014	-96,26	77 491	4 324	-94,42
AUSTRALIA	16 400 088	13 694 455	-16,50	35 459 699	32 171 937	-9,27
NEW ZEALAND	2 210 045	1 603 817	-27,43	5 398 329	4 241 121	-21,44
MICRONESIA, FEDERATED STATE:	0	1 592	-	0	23 512	-
GUAM	29 823	17 159	-42,46	80 577	49 335	-38,77
PALAU	141	0	-100,00	1 205	0	-100,00

TABEL 5. PERKEMBANGAN EKSPOR INDONESIA MENURUT KOMODITI DAN NEGARA TUJUAN

JENIS BARANG	BERAT BERSIH (KG)		PERUB	NILAI FOB (US \$)		PERUB
	JAN-SEP 2010	JAN-SEP 2011	%	JAN-SEP 2010	JAN-SEP 2011	%
(1)	(2)	(3)	(4)	(5)	(6)	(7)
NEW CALEDONIA	354 567	252 336	-28,83	886 363	626 286	-29,34
NORTHERN MARIANA ISLANDS	17 456	0	-100,00	96 968	0	-100,00
SAINT VINCENT AND THE GRENAD	20 185	20 213	0,14	89 794	140 124	56,05
VANUATU	61 259	36 906	-39,75	99 745	79 229	-20,57
WALLIS AND FUTUNA ISLANDS	26 641	3 997	-85,00	58 280	13 087	-77,54
AMERICAN SAMOA	8 947	6 326	-29,29	11 255	91 787	715,52
COOK ISLANDS	9 703	1 876	-80,67	24 631	19 948	-19,01
FIJI	45 428	59 715	31,45	110 201	424 053	284,80
SAMOA	10 892	14 954	37,29	19 760	29 171	47,63
TONGA	4 341	0	-100,00	11 489	0	-100,00
EAST TIMOR	793 400	691 263	-12,87	888 794	758 440	-14,67
UNITED STATES	113 900 751	101 472 862	-10,91	366 852 817	349 596 631	-4,70
CANADA	5 578 143	5 228 601	-6,27	16 553 332	16 195 398	-2,16
MEXICO	622 422	552 465	-11,24	2 356 458	2 248 899	-4,56
GUATEMALA	144 666	117 936	-18,48	335 951	307 987	-8,32
HONDURAS	5 921	0	-100,00	14 254	0	-100,00
NICARAGUA	1 355	0	-100,00	2 968	0	-100,00
PANAMA	188 082	223 651	18,91	411 438	642 673	56,20
CUBA	9 350	309	-96,70	19 101	958	-94,98
SURINAME	84 804	145 549	71,63	146 853	271 252	84,71
CHILE	191 329	253 657	32,58	467 039	729 442	56,18
VENEZUELA	35 102	39 513	12,57	65 578	98 012	49,46
ARGENTINA	528 268	355 144	-32,77	1 009 330	937 640	-7,10
BRAZIL	272 290	403 520	48,19	762 739	1 011 642	32,63
COLOMBIA	162 394	170 980	5,29	315 403	410 022	30,00
BOLIVIA	11 061	9 524	-13,90	29 075	30 707	5,61
URUGUAY	76 399	84 621	10,76	237 300	240 669	1,42
PARAGUAY	0	86	-	0	288	-
ECUADOR	26 226	25 020	-4,60	134 745	70 820	-47,44
PERU	35 909	66 356	84,79	144 361	221 754	53,61
GUYANA	7 560	0	-100,00	15 588	0	-100,00
TRINIDAD AND TOBAGO	64 566	34 578	-46,45	186 433	40 464	-78,30
BAHAMAS	18 466	28 460	54,12	40 187	64 295	59,99
JAMAICA	134 171	116 829	-12,93	426 882	401 977	-5,83
PUERTO RICO	697 877	466 164	-33,20	1 637 827	1 127 805	-31,14
BELIZE	5 001	6	-99,88	3 480	42	-98,79
DOMINICAN REPUBLIC	456 541	458 113	0,34	1 315 266	1 169 775	-11,06
COSTA RICA	80 583	38 196	-52,60	160 585	109 814	-31,62
BARBADOS	26 020	16 313	-37,31	58 643	65 772	12,16
ANTIGUA AND BARBUDA	7 945	17 194	116,41	12 129	47 645	292,82
ANGUILLA	3 872	0	-100,00	9 166	0	-100,00
ARUBA	84 507	78 848	-6,70	188 059	190 269	1,18
BERMUDA	13 883	8 403	-39,47	53 357	27 910	-47,69
CAPE VERDE	0	2 673	-	0	2 610	-
CAYMAN ISLANDS	13 017	18 300	40,59	21 992	30 363	38,06
DOMINICA	11 634	5 500	-52,72	27 153	17 060	-37,17
FRENCH GUIANA	127 542	136 261	6,84	208 281	181 340	-12,93
FRENCH POLYNESIA	256 207	128 535	-49,83	495 745	430 224	-13,22
GRENADA	3 200	7 227	125,84	4 943	41 935	748,37
MARTINIQUE	330 044	287 526	-12,88	632 768	498 067	-21,29
NETHERLANDS ANTILLES	161 834	88 724	-45,18	487 836	309 301	-36,60
SAINT LUCIA	9 534	17 589	84,49	55 429	70 123	26,51
TURKS AND CAICOS ISLANDS	0	2 849	-	0	16 288	-
GUADELOUPE	502 658	359 467	-28,49	1 019 957	770 588	-24,45
UNITED KINGDOM	47 530 437	26 720 263	-43,78	111 488 190	49 294 865	-55,78
NETHERLANDS	26 408 686	18 574 567	-29,66	73 461 566	55 931 206	-23,86
FRANCE	52 643 655	18 690 551	-64,50	137 593 761	43 969 296	-68,04
GERMANY, FED. REP. OF	17 220 453	12 723 307	-26,12	48 641 655	38 286 507	-21,29
AUSTRIA	522 861	854 049	63,34	1 947 941	2 005 390	2,95
BELGIUM	15 421 562	12 744 665	-17,36	48 897 135	42 218 805	-13,66
SWITZERLAND	1 244 079	1 072 761	-13,77	3 015 095	2 954 030	-2,03
LUXEMBOURG	2 465	0	-100,00	1 571	0	-100,00
MONACO	0	698	-	0	12 997	-
DENMARK	3 592 418	1 537 995	-57,19	11 704 600	7 838 715	-33,03
NORWAY	905 698	635 435	-29,84	4 889 610	2 570 865	-47,42
SWEDEN	2 506 274	1 871 732	-25,32	7 937 689	6 188 898	-22,03
FINLAND	610 525	539 428	-11,65	2 638 391	1 931 415	-26,80
IRELAND	853 671	606 195	-28,99	2 240 957	1 738 598	-22,42
ITALY	7 850 716	6 647 358	-15,33	27 096 079	24 342 135	-10,16
SPAIN	9 555 031	6 769 903	-29,15	23 823 555	18 289 987	-23,23
PORTUGAL	941 384	1 008 142	7,09	1 808 965	1 983 144	9,63
ICELAND	35 025	6 798	-80,59	61 982	19 286	-68,88
GREECE	1 230 978	839 936	-31,77	3 765 104	2 832 075	-24,78
ANDORRA	0	17 475	-	0	14 205	-
LIECHTENSTEIN	0	1 822	-	0	910	-
DEMOCRATIC REPUBLIC OF THE C	440 159	492 459	11,88	514 780	658 406	27,90
HUNGARY	55 685	60 844	9,26	115 900	137 832	18,92

TABEL 5. PERKEMBANGAN EKSPOR INDONESIA MENURUT KOMODITI DAN NEGARA TUJUAN

JENIS BARANG	BERAT BERSIH (KG)		PERUB	NILAI FOB (US \$)		PERUB
	JAN-SEP 2010	JAN-SEP 2011	%	JAN-SEP 2010	JAN-SEP 2011	%
(1)	(2)	(3)	(4)	(5)	(6)	(7)
POLAND	692 994	572 407	-17,40	1 839 131	1 606 529	-12,65
ROMANIA	93 259	62 701	-32,77	308 930	282 207	-8,65
BULGARIA	52 030	75 519	45,15	134 629	184 630	37,14
YUGOSLAVIA	4 427	1 593	-64,02	61 102	4 263	-93,02
ALBANIA	27 883	263	-99,06	53 163	2 326	-95,62
ARMENIA	37 241	21 549	-42,14	58 838	27 671	-52,97
AZERBAIJAN	1 842	93	-94,95	15 982	690	-95,68
BELARUS	30 575	57 935	89,48	239 339	462 770	93,35
KAZAKHSTAN	3 753	7 526	100,53	39 629	35 555	-10,28
MOLDOVA, REPUBLIC OF	7 650	5 998	-21,59	20 077	23 528	17,19
UKRAINE	271 988	208 351	-23,40	973 540	848 017	-12,89
LITHUANIA	13 286	69 702	424,63	51 547	321 367	523,44
LATVIA	401 980	639 878	59,18	857 101	1 495 697	74,51
ESTONIA	77 820	57 152	-26,56	232 505	332 250	42,90
GEORGIA	24 363	38 764	59,11	131 750	134 702	2,24
CROATIA	117 928	182 791	55,00	321 454	429 772	33,70
BOSNIA AND HERZEGOVINA	0	3 142	-	0	2 627	-
MALTA	113 998	79 842	-29,96	258 487	179 452	-30,58
SLOVAKIA	148 638	304 114	104,60	377 845	327 621	-13,29
SLOVENIA	257 706	139 179	-45,99	639 691	464 611	-27,37
CZECH REPUBLIC	556 612	491 190	-11,75	1 680 630	1 443 460	-14,11
REP. OF MACEDONIA	10 830	0	-100,00	26 893	0	-100,00
RUSSIA FEDERATION	908 875	986 552	8,55	3 688 924	4 040 131	9,52
MONTENEGRO	0	4 500	-	0	9 000	-
-AN ORGANIK	975 588 968	1 063 381 193	9,00	291 604 019	441 773 305	51,50
JAPAN	150 354 915	121 538 959	-19,17	50 564 420	55 957 422	10,67
HONG KONG	708 865	467 294	-34,08	277 719	79 200	-71,48
KOREA, REPUBLIC OF	236 354 898	206 818 312	-12,50	70 390 492	87 136 763	23,79
TAIWAN	112 820 249	139 885 195	23,99	36 502 625	60 744 069	66,41
CHINA	89 710 054	65 200 942	-27,32	25 283 082	28 130 497	11,26
PAPUA NEW GUINEA	365 645	1 225 325	235,11	73 919	231 087	212,62
THAILAND	66 495 555	95 273 522	43,28	22 844 724	46 344 847	102,87
SINGAPORE	31 703 571	21 329 414	-32,72	8 968 893	10 304 542	14,89
PHILIPPINES	51 353 578	28 877 591	-43,77	9 702 993	5 928 374	-38,90
MALAYSIA	44 158 935	58 137 810	31,66	10 884 828	18 308 147	68,20
MYANMAR (FORM. BURMA)	1 565 980	4 485 048	186,41	759 871	2 322 047	205,58
BRUNEI DARUSSALAM	5 003 600	11 647 063	132,77	1 081 808	2 371 338	119,20
VIET NAM	28 285 771	87 143 916	208,08	11 360 249	41 681 371	266,91
MALDIVES	0	597	-	0	272	-
INDIA	22 432 479	40 232 962	79,35	6 701 920	13 593 793	102,83
PAKISTAN	989 196	1 353 181	36,80	526 509	480 121	-8,81
BANGLADESH	21 527 022	17 710 876	-17,73	3 008 644	2 530 174	-15,90
SRI LANKA	4 185 591	6 295 141	50,40	1 115 499	1 783 973	59,93
IRAN (ISLAMIC REPUBLIC OF)	222 119	604 160	172,00	53 821	116 863	117,13
SAUDI ARABIA	247 860	384 680	55,20	646 281	1 057 101	63,57
JORDAN	0	2 595	-	0	10 550	-
LEBANON	15 298	7 245	-52,64	34 226	16 580	-51,56
OMAN	527 234	3 002 000	469,39	73 350	286 390	290,44
TURKEY	12 664	214 264	1 591,91	67 635	570 040	742,82
UNITED ARAB EMIRATES	57 154	158 378	177,11	21 769	179 438	724,28
QATAR	0	2 500	-	0	1 598	-
BAHRAIN	1 115 909	256 850	-76,98	1 317 200	295 675	-77,55
EGYPT	60 000	183 619	206,03	28 855	241 610	737,32
MOROCCO	0	496 656	-	0	172 836	-
TUNISIA	3 000	0	-100,00	7 140	0	-100,00
SUDAN	0	21 450	-	0	4 934	-
ERITREA	517 000	0	-100,00	82 720	0	-100,00
TANZANIA, UNITED REPUBLIC OF	7 952 976	10 134 600	27,43	596 529	921 735	54,52
MADAGASCAR	330 999	925 200	179,52	112 187	254 839	127,16
KENYA	11 798 000	18 342 360	55,47	733 875	1 314 016	79,05
MOZAMBIQUE	0	1 214 827	-	0	1 622 984	-
TOGO	384 000	21 000	-94,53	56 525	10 164	-82,02
GHANA	96 000	43 950	-54,22	23 194	74 715	222,13
GUINEA	48 000	0	-100,00	7 109	0	-100,00
ANGOLA	0	140 000	-	0	60 639	-
CAMEROON	120 000	168 323	40,27	17 208	26 754	55,47
NIGERIA	1 752 165	2 428 022	38,57	992 630	1 352 568	36,26
GABON	96 000	48 000	-50,00	14 108	7 685	-45,53
COTE D'IVOIRE	504 000	216 000	-57,14	70 306	35 619	-49,34
BURKINA FASO	0	360 000	-	0	52 380	-
SOUTH AFRICA	217 312	347 399	59,86	283 142	419 429	48,13
MAURITIUS	3 107 518	2 716 199	-12,59	352 058	292 639	-16,88
AUSTRALIA	44 269 172	51 735 230	16,87	14 431 080	25 296 309	75,29
NEW ZEALAND	257 682	343 699	33,38	118 216	158 671	34,22
NEW CALEDONIA	0	125	-	0	2 000	-
FIJI	6 000	442 000	7 266,67	1 007	66 720	6 525,62

TABEL 5. PERKEMBANGAN EKSPOR INDONESIA MENURUT KOMODITI DAN NEGARA TUJUAN

JENIS BARANG	BERAT BERSIH (KG)		PERUB	NILAI FOB (US \$)		PERUB
	JAN-SEP 2010	JAN-SEP 2011	%	JAN-SEP 2010	JAN-SEP 2011	%
(1)	(2)	(3)	(4)	(5)	(6)	(7)
EAST TIMOR	25 726	92 048	257,80	16 270	52 115	220,31
UNITED STATES	26 540 134	29 281 879	10,33	7 434 807	12 779 971	71,89
CANADA	409 748	234 958	-42,66	271 866	201 504	-25,88
MEXICO	483 000	23 763 600	4 820,00	450 606	10 378 336	2 203,20
SURINAME	268	173	-35,45	1 100	1 076	-2,18
ARGENTINA	20 000	3 418	-82,91	9 500	14 268	50,19
BRAZIL	840 000	740 000	-11,90	697 200	636 400	-8,72
COLOMBIA	0	6 407	-	0	25 918	-
PERU	406	0	-100,00	4 398	0	-100,00
TRINIDAD AND TOBAGO	0	85 440	-	0	23 924	-
ANGUILLA	22 000	0	-100,00	8 210	0	-100,00
CAYMAN ISLANDS	0	250 000	-	0	40 000	-
UNITED KINGDOM	425 655	322 735	-24,18	273 590	410 530	50,05
NETHERLANDS	705 690	1 238 519	75,50	366 141	1 226 957	235,11
FRANCE	191 714	282 021	47,11	94 283	138 245	46,63
GERMANY, FED. REP. OF	262 373	899 185	242,71	151 407	868 834	473,84
AUSTRIA	5	100	1 900,00	200	35	-82,50
BELGIUM	764 942	485 980	-36,47	549 604	526 399	-4,22
SWITZERLAND	144 000	0	-100,00	25 672	0	-100,00
DENMARK	138 900	100 144	-27,90	68 148	54 859	-19,50
SWEDEN	81 923	85 249	4,06	41 682	121 502	191,50
FINLAND	253 930	311 259	22,58	108 780	178 420	64,02
IRELAND	20	0	-100,00	9 404	0	-100,00
ITALY	400 000	616 783	54,20	162 155	311 745	92,25
SPAIN	399 200	523 600	31,16	184 160	407 742	121,41
PORTUGAL	2 154	0	-100,00	2 529	0	-100,00
DEMOCRATIC REPUBLIC OF THE C	1 608 000	912 936	-43,23	227 016	286 809	26,34
POLAND	22 000	44 000	100,00	9 900	23 320	135,56
BULGARIA	20 000	0	-100,00	9 285	0	-100,00
YUGOSLAVIA	0	20 000	-	0	17 200	-
AZERBAIJAN	1 230	0	-100,00	124 709	0	-100,00
KAZAKHSTAN	31 984	36 280	13,43	71 351	63 558	-10,92
GEORGIA	0	460 000	-	0	132 120	-
RUSSIA FEDERATION	60 000	0	-100,00	39 680	0	-100,00
-ORGANIK	1 961 978 021	2 352 869 102	19,92	1 926 493 039	2 954 079 921	53,34
JAPAN	100 697 556	107 079 220	6,34	110 484 809	144 662 620	30,93
HONG KONG	5 468 255	5 274 867	-3,54	9 695 503	9 062 588	-6,53
KOREA, DEMOCRATIC PEOPLE'S F	317 801	139 038	-56,25	531 319	244 706	-53,94
KOREA, REPUBLIC OF	72 376 712	113 601 829	56,96	66 950 105	104 503 930	56,09
TAIWAN	110 926 901	168 812 852	52,18	67 266 758	152 210 582	126,28
CHINA	595 381 216	859 707 624	44,40	570 577 552	1 141 303 659	100,03
PAPUA NEW GUINEA	30 827	85 648	177,83	72 968	159 897	119,13
THAILAND	164 800 415	173 251 622	5,13	131 031 459	153 637 782	17,25
SINGAPORE	119 207 518	121 194 509	1,67	105 931 886	136 689 305	29,04
PHILIPPINES	40 869 682	45 405 936	11,10	42 277 716	53 572 546	26,72
MALAYSIA	218 013 453	179 091 857	-17,85	157 235 728	160 031 423	1,78
MYANMAR (FORM. BURMA)	1 411 059	1 650 868	16,99	1 556 836	2 099 150	34,83
CAMBODIA	248 124	2 511 725	912,29	728 406	4 573 224	527,84
BRUNEI DARUSSALAM	29 362	36 468	24,20	87 312	88 943	1,87
VIET NAM	40 407 323	45 875 196	13,53	42 197 996	44 599 164	5,69
MALDIVES	11 045	6 584	-40,39	33 559	24 956	-25,64
INDIA	121 254 094	145 843 434	20,28	126 527 376	173 860 504	37,41
PAKISTAN	6 786 635	7 996 137	17,82	11 144 952	12 685 896	13,83
BANGLADESH	2 780 820	2 202 289	-20,80	2 889 519	2 737 542	-5,26
SRI LANKA	2 383 351	1 654 634	-30,58	4 265 433	3 453 969	-19,02
AFGHANISTAN	16 485	23 820	44,49	57 199	61 372	7,30
IRAQ	0	1 696	-	0	19 160	-
IRAN (ISLAMIC REPUBLIC OF)	8 372 349	6 420 257	-23,32	6 621 020	9 023 651	36,29
SAUDI ARABIA	40 869 892	38 544 498	-5,69	36 978 467	43 912 718	18,75
ISRAEL	1 938 527	2 505 851	29,27	2 563 090	4 536 325	27,31
KUWAIT	19 546	49 841	154,99	119 921	235 575	96,44
JORDAN	949 562	1 854 151	95,26	1 237 769	1 617 387	30,67
LEBANON	72 500	125 000	72,41	98 206	249 820	154,38
YEMEN	66 147	74 494	12,62	173 492	97 871	-43,59
OMAN	2 026 471	31 007	-98,47	1 922 992	76 009	-96,05
SYRIA ARAB REPUBLIC	889 859	903 010	1,48	907 516	896 612	-1,20
TURKEY	8 516 545	11 409 268	33,97	13 538 622	18 933 486	39,85
UNITED ARAB EMIRATES	5 767 235	4 165 177	-27,78	5 508 278	4 317 445	-21,62
QATAR	7 906 596	8 459	-99,89	6 631 070	64 079	-99,03
CYPRUS	0	75 498	-	0	160 992	-
EGYPT	4 668 189	6 888 980	47,57	4 829 865	7 407 127	53,36
LIBYAN ARAB JAMAHIRIYA	27 806	24 587	-11,58	67 685	52 702	-22,14
MOROCCO	288 800	288 750	-0,02	445 903	417 501	-6,37
TUNISIA	11 481	141 253	1 130,32	29 126	194 414	567,49
ALGERIA	60 000	40 000	-33,33	44 100	34 200	-22,45
SUDAN	1 691 982	1 029 943	-39,13	932 333	747 750	-19,80

TABEL 5. PERKEMBANGAN EKSPOR INDONESIA MENURUT KOMODITI DAN NEGARA TUJUAN

JENIS BARANG	BERAT BERSIH (KG)		PERUB	NILAI FOB (US \$)		PERUB
	JAN-SEP 2010	JAN-SEP 2011	%	JAN-SEP 2010	JAN-SEP 2011	%
	(1)	(2)	(3)	(4)	(5)	(6)
ETHIOPIA	240 000	1 002 000	317,50	166 200	809 690	387,18
TANZANIA, UNITED REPUBLIC OF	895 198	210 000	-76,54	472 043	216 778	-54,08
MADAGASCAR	476 033	300 865	-36,80	568 289	633 612	11,49
SOMALIA	0	40 000	-	0	21 960	-
KENYA	471 519	574 674	21,88	798 044	916 299	14,82
REUNION	14 000	18 160	29,71	13 510	31 326	131,87
MOZAMBIQUE	184 000	1 258 950	584,21	102 800	1 158 951	1 027,38
GHANA	790 455	1 180 063	49,29	706 553	1 258 980	78,19
ANGOLA	5 906 000	2 926 000	-50,46	3 515 220	2 292 422	-34,79
CAMEROON	80 419	648 960	706,97	90 228	922 159	922,03
NIGERIA	10 990 679	12 405 840	12,88	9 218 197	15 154 010	64,39
SIERRA LEONE	446 559	39 044	-91,26	744 183	68 913	-90,74
COTE D'IVOIRE	277 513	609 900	119,77	2 329 409	2 396 779	2,89
SENEGAL	64 800	265 000	308,95	32 524	976 087	2 901,13
MAURITANIA	228	0	-100,00	1 091	0	-100,00
BENIN	178	48 141	26 945,51	492	123 455	24 992,48
UGANDA	27 876	33 009	18,41	214 125	78 491	-63,34
NIGER	0	54 480	-	0	93 433	-
DJIBOUTI	438 800	1 029 690	134,66	461 646	1 134 861	145,83
SOUTH AFRICA	8 978 454	8 355 007	-6,94	8 570 772	10 662 646	24,41
ZIMBABWE	0	22 325	-	0	81 628	-
ZAMBIA	0	40 000	-	0	43 000	-
MALAWI	334 000	456 000	36,53	188 650	364 440	93,18
MAURITIUS	20 227	140 000	592,14	21 105	139 386	560,44
AUSTRALIA	31 336 246	19 431 535	-37,99	31 296 847	30 277 587	-3,26
NEW ZEALAND	2 545 238	3 486 453	36,98	3 666 521	5 064 428	38,13
GUAM	15 618	31 236	100,00	24 209	58 566	141,92
NEW CALEDONIA	99	350	253,54	57	45 764	80 187,72
AMERICAN SAMOA	0	1 799	-	0	4 071	-
FIJI	0	70 000	-	0	158 055	-
SOLOMON ISLANDS	0	300	-	0	1 395	-
TONGA	152	0	-100,00	582	0	-100,00
EAST TIMOR	112 115	11 520	-89,72	182 463	129 891	-28,81
UNITED STATES	50 964 696	56 785 296	11,42	72 812 935	91 579 589	25,77
CANADA	4 678 972	3 287 813	-29,73	5 422 102	4 934 158	-9,00
MEXICO	1 667 504	2 147 493	28,78	3 148 168	5 141 531	63,32
GUATEMALA	108 000	270 369	150,34	55 018	279 970	408,87
HONDURAS	63 200	41 600	-34,18	32 889	29 140	-11,40
NICARAGUA	20 000	20 000	0,00	10 200	15 800	54,90
PANAMA	0	20 000	-	0	15 480	-
SURINAME	25	0	-100,00	78	0	-100,00
CHILE	392 200	374 429	-4,53	311 812	340 956	9,35
VENEZUELA	207 200	333 249	60,83	422 599	481 018	13,82
ARGENTINA	1 506 116	2 077 707	37,95	1 713 487	3 525 596	105,76
BRAZIL	6 408 804	11 045 751	72,35	12 066 190	26 038 177	115,79
COLOMBIA	915 439	794 573	-13,20	1 582 243	1 421 264	-10,17
URUGUAY	411 490	484 910	17,84	1 417 783	1 411 014	-0,48
PARAGUAY	128 000	211 200	65,00	65 682	139 681	112,66
ECUADOR	54 000	315 518	484,29	55 800	560 940	905,27
PERU	565 215	405 646	-28,23	1 345 056	1 109 844	-17,49
JAMAICA	0	36 000	-	0	33 881	-
DOMINICAN REPUBLIC	314 886	374 582	18,96	411 408	1 352 915	228,85
EL SALVADOR	31 000	56 876	83,47	61 545	66 992	8,85
COSTA RICA	0	28 124	-	0	31 392	-
HAITI	0	20 000	-	0	12 200	-
UNITED KINGDOM	7 047 425	7 408 081	5,12	11 091 606	15 500 500	39,75
NETHERLANDS	47 272 374	55 990 750	18,44	66 832 900	121 777 879	82,21
FRANCE	2 124 974	2 320 795	9,22	3 613 787	4 865 959	34,65
GERMANY, FED. REP. OF	17 766 689	25 280 829	42,29	33 372 763	58 915 432	76,54
AUSTRIA	14	0	-100,00	1 463	0	-100,00
BELGIUM	11 169 220	10 712 418	-4,09	29 490 673	30 372 422	2,99
SWITZERLAND	93 307	76 864	-17,62	484 649	1 447 182	198,60
DENMARK	2 933 020	5 210 000	77,63	3 871 731	11 054 903	185,53
NORWAY	152 745	427 172	179,66	146 641	1 167 573	696,21
SWEDEN	1 611 739	798 000	-50,49	2 714 082	1 825 280	-32,75
FINLAND	1 272 631	891 049	-29,98	2 242 029	2 077 668	-7,33
IRELAND	409 169	184 129	-55,00	1 483 337	717 066	-51,66
ITALY	10 848 657	3 837 537	-64,63	12 413 316	7 098 099	-42,82
SPAIN	17 305 202	19 887 726	14,92	23 150 493	32 313 476	39,58
PORTUGAL	1 035 139	1 298 998	25,49	1 389 151	2 017 563	45,24
GREECE	1 163 720	880 522	-24,34	1 557 283	1 782 170	14,44
ANDORRA	0	20 000	-	0	14 400	-
DEMOCRATIC REPUBLIC OF THE C	194 801	386 567	98,44	249 151	404 286	62,27
HUNGARY	161 700	235 200	45,45	411 784	694 964	68,77
POLAND	4 326 318	5 136 692	18,73	7 174 397	9 610 341	33,95
ROMANIA	592 499	719 998	21,52	1 014 563	1 576 039	55,34
BULGARIA	806 798	1 628 977	101,91	1 277 979	3 440 329	169,20

TABEL 5. PERKEMBANGAN EKSPOR INDONESIA MENURUT KOMODITI DAN NEGARA TUJUAN

JENIS BARANG	BERAT BERSIH (KG)		PERUB	NILAI FOB (US \$)		PERUB
	JAN-SEP 2010	JAN-SEP 2011	%	JAN-SEP 2010	JAN-SEP 2011	%
(1)	(2)	(3)	(4)	(5)	(6)	(7)
AZERBAIJAN	0	72 500	-	0	120 229	-
UKRAINE	3 402 650	5 061 903	48,76	6 508 389	10 448 407	60,54
LITHUANIA	385 000	1 035 500	168,96	702 025	2 310 381	229,10
LATVIA	0	1 595 040	-	0	991 523	-
ESTONIA	72 700	332 000	356,67	65 307	482 591	638,96
CROATIA	68 000	996 873	1 365,99	135 665	2 229 838	1 543,64
SLOVENIA	1 608 997	723 098	-55,06	2 864 138	1 535 492	-46,39
CZECH REPUBLIC	670 519	877 550	30,88	1 172 021	1 896 214	61,79
RUSSIA FEDERATION	6 836 740	8 992 020	31,52	11 547 115	18 292 532	58,42
-LAINNYA	250 256 314	210 449 293	-15,91	179 115 774	195 967 475	9,41
JAPAN	8 495	12 440	46,44	14 346	28 446	98,29
HONG KONG	1 000	34 505	3 350,50	1 681	50 653	2 913,27
KOREA, REPUBLIC OF	170 767 496	94 754 506	-44,51	125 344 123	85 142 953	-32,07
TAIWAN	58 655	119 616	103,93	80 134	117 801	47,01
CHINA	25 446 741	958 317	-96,23	18 599 490	1 127 994	-93,94
PAPUA NEW GUINEA	57	0	-100,00	480	0	-100,00
THAILAND	593 425	36 762 387	6 094,95	728 905	36 563 890	4 916,28
SINGAPORE	19 407 608	40 986	-99,79	10 984 303	122 942	-98,88
PHILIPPINES	176 707	146 732	-16,96	335 032	253 260	-24,41
MALAYSIA	4 084 824	727 322	-82,19	2 167 715	1 218 048	-43,81
MYANMAR (FORM. BURMA)	34 897	86 397	147,58	63 557	163 655	157,49
BRUNEI DARUSSALAM	100	108	8,00	864	145	-83,22
VIET NAM	12 339	174 028	1 310,39	51 412	351 801	584,28
INDIA	6 868	56 474	722,28	30 429	55 143	81,22
BANGLADESH	5 650	510	-90,97	26 570	5 261	-80,20
SRI LANKA	4 153	6 984	68,17	10 899	13 620	24,97
YEMEN	31 061	0	-100,00	71 153	0	-100,00
OMAN	0	9 500 808	-	0	8 951 661	-
TURKEY	1 000	0	-100,00	1 450	0	-100,00
UNITED ARAB EMIRATES	29 420 367	66 850 353	127,22	20 324 502	61 448 850	202,34
EGYPT	650	0	-100,00	6 500	0	-100,00
MADAGASCAR	123	0	-100,00	117	0	-100,00
SOUTH AFRICA	0	3 322	-	0	4 398	-
AUSTRALIA	102 871	128 973	25,37	200 770	307 908	53,36
EAST TIMOR	91 122	80 508	-11,65	71 120	29 923	-57,93
UNITED STATES	7	2 553	36 371,43	1	3 457	345 600,00
UNITED KINGDOM	4	1 428	35 600,00	2	5 645	282 150,00
NETHERLANDS	66	34	-48,48	138	20	-85,51
GERMANY, FED. REP. OF	12	2	-83,33	16	1	-93,75
ITALY	16	0	-100,00	65	0	-100,00
PUPUK	412 747 324	806 740 897	95,46	120 292 243	351 485 656	192,19
JAPAN	17 703 590	18 529 518	4,67	2 795 544	3 433 335	22,81
HONG KONG	604	501 657	82 955,79	1 289	58 932	4 471,92
KOREA, REPUBLIC OF	11 116 381	325 475	-97,07	3 994 852	89 690	-97,75
TAIWAN	810 180	5 369 274	562,73	177 536	2 436 403	1 272,34
CHINA	62 003	2 250 948	3 530,39	19 623	1 055 721	5 280,02
PAPUA NEW GUINEA	0	23 000	-	0	2 346	-
THAILAND	69 720 245	67 893 777	-2,62	19 577 585	26 362 302	34,66
SINGAPORE	1 455 896	6 231 984	328,05	355 007	2 826 004	696,04
PHILIPPINES	129 823 266	190 829 651	46,99	36 385 435	78 749 692	116,43
MALAYSIA	78 208 468	44 024 845	-43,71	27 702 200	19 616 481	-29,19
MYANMAR (FORM. BURMA)	79 999	0	-100,00	11 480	0	-100,00
CAMBODIA	108	437	304,63	2 006	633	-68,44
BRUNEI DARUSSALAM	699 194	25 611	-96,34	334 680	11 677	-96,51
VIET NAM	31 142 622	75 440 701	142,24	8 617 033	33 031 810	283,33
MALDIVES	264	0	-100,00	700	0	-100,00
INDIA	25 970 073	76 691 000	195,31	7 349 531	38 793 485	427,84
PAKISTAN	0	750 075	-	0	431 125	-
BANGLADESH	40 000	20 000	-50,00	42 216	22 400	-46,94
SRI LANKA	20 000	21 999 099	109 895,50	7 650	10 955 551	143 109,82
IRAN (ISLAMIC REPUBLIC OF)	24 000	0	-100,00	4 605	0	-100,00
KUWAIT	25 000	0	-100,00	10 000	0	-100,00
OMAN	44 000	88 000	100,00	9 240	18 480	100,00
TURKEY	408 000	0	-100,00	204 000	0	-100,00
UNITED ARAB EMIRATES	22 000	125 000	468,18	4 620	69 625	1 407,03
MADAGASCAR	50 429	0	-100,00	14 768	0	-100,00
KENYA	2 346 000	2 136 000	-8,95	949 210	880 543	-7,23
TOGO	300 000	0	-100,00	93 000	0	-100,00
LIBERIA	0	46 000	-	0	18 814	-
NIGERIA	0	25 000 000	-	0	10 275 000	-
SOUTH AFRICA	100 000	425 000	325,00	45 742	207 394	353,40
MAURITIUS	75 000	0	-100,00	21 600	0	-100,00
AUSTRALIA	38 558 176	98 864 403	156,40	10 711 110	42 481 371	296,61
NEW ZEALAND	3 411 989	42 682 930	1 150,97	636 862	19 393 599	2 945,18
AMERICAN SAMOA	0	33 000 000	-	0	16 876 750	-

TABEL 5. PERKEMBANGAN EKSPOR INDONESIA MENURUT KOMODITI DAN NEGARA TUJUAN

JENIS BARANG	BERAT BERSIH (KG)		PERUB	NILAI FOB (US \$)		PERUB
	JAN-SEP 2010	JAN-SEP 2011	%	JAN-SEP 2010	JAN-SEP 2011	%
(1)	(2)	(3)	(4)	(5)	(6)	(7)
EAST TIMOR	0	218 823	-	0	250 635	-
UNITED STATES	392 775	481 102	22,49	101 788	163 338	60,47
CANADA	1 000	0	-100,00	4 400	0	-100,00
ARGENTINA	0	47 687 441	-	0	21 161 336	-
BRAZIL	100 000	25 492 774	25 392,77	83 000	11 318 792	13 537,10
URUGUAY	0	19 000 125	-	0	10 180 250	-
TRINIDAD AND TOBAGO	0	200 000	-	0	98 200	-
UNITED KINGDOM	0	2 000	-	0	2 486	-
NETHERLANDS	36 062	110 248	205,72	23 931	149 474	524,60
FRANCE	0	110 000	-	0	18 040	-
IRELAND	0	119 999	-	0	25 700	-
GREECE	0	20 000	-	0	1 250	-
LITHUANIA	0	24 000	-	0	16 992	-
PRODUK PHARMASI	12 138 431	14 894 035	22,70	214 028 772	284 512 446	32,93
JAPAN	170 188	300 061	76,31	20 993 087	33 379 715	59,00
HONG KONG	382 851	170 762	-55,40	2 453 118	3 982 269	62,33
KOREA, REPUBLIC OF	598 784	3 835 784	540,60	39 123 798	27 971 334	-28,51
TAIWAN	39 880	33 827	-15,18	974 239	1 691 516	73,62
CHINA	52 946	60 966	15,15	1 125 698	1 660 327	47,49
MONGOLIA	115 201	92 195	-19,97	558 011	719 605	28,96
MACAU	36 654	884	-97,59	6 914	45 328	555,60
PAPUA NEW GUINEA	4 724	15 026	218,08	54 233	62 208	14,71
THAILAND	1 462 354	1 234 461	-15,58	14 263 976	20 320 564	42,46
SINGAPORE	483 534	499 952	3,40	4 946 827	7 056 220	42,64
PHILIPPINES	1 410 406	1 558 550	10,50	19 996 317	22 047 670	10,26
MALAYSIA	851 130	816 680	-4,05	4 587 334	9 095 678	98,28
MYANMAR (FORM. BURMA)	543 096	607 607	11,88	4 507 871	7 462 776	65,55
CAMBODIA	106 755	151 229	41,66	2 609 861	3 001 799	15,02
BRUNEI DARUSSALAM	17 214	10 265	-40,37	48 750	74 616	53,06
LAO PEOPLE'S DEMOCRATIC REP	10	855	8 450,00	10	56 460	564 500,00
NEPAL	2 655	1 085	-59,13	419 612	113 617	-72,92
VIET NAM	1 006 055	478 756	-52,41	9 139 294	14 570 455	59,43
MALDIVES	4 587	1 063	-76,83	5 450	983	-81,96
INDIA	18 001	18 822	4,56	35 709 862	53 048 287	48,55
PAKISTAN	39 365	241 398	513,23	575 114	1 239 918	115,60
BANGLADESH	21 435	470	-97,81	45 571	93 793	105,82
SRI LANKA	1 091 491	325 057	-70,22	3 383 426	4 148 711	22,62
AFGHANISTAN	95 618	56 457	-40,96	866 106	100 372	-88,41
IRAQ	0	40 000	-	0	235 543	-
IRAN (ISLAMIC REPUBLIC OF)	0	10 274	-	0	245 659	-
SAUDI ARABIA	33 452	128 036	282,75	1 771 332	2 438 033	37,64
KUWAIT	426	607	42,49	4 580	7 870	71,83
JORDAN	3 741	14 794	295,46	26 832	87 423	225,82
YEMEN	10 016	13 061	30,40	149 972	464 019	209,40
OMAN	0	1 365	-	0	18 044	-
SYRIA ARAB REPUBLIC	2 806	2 487	-11,37	70 146	72 977	4,04
TURKEY	12 159	2 441	-79,92	194 938	535 845	174,88
UNITED ARAB EMIRATES	17 161	18 807	9,59	173 409	155 054	-10,58
QATAR	4 496	538	-88,03	341 122	5 390	-98,42
BAHRAIN	401	2 907	624,94	5 660	17 771	213,98
EGYPT	31	0	-100,00	6 074	0	-100,00
MOROCCO	1 717	1 184	-31,04	98 600	128 000	29,82
TUNISIA	1 091	1 158	6,14	183 040	202 400	10,58
SUDAN	0	2 940	-	0	201 878	-
ERITREA	793	641	-19,17	50 200	41 700	-16,93
ETHIOPIA	6 042	14 368	137,80	50 182	780 934	1 456,20
TANZANIA, UNITED REPUBLIC OF	8 082	9 770	20,89	8 504	34 071	300,65
MADAGASCAR	3 817	1 603	-58,00	263 250	110 434	-58,05
KENYA	12 836	6 350	-50,53	829 117	516 751	-37,67
TOGO	154 512	45 240	-70,72	1 829 027	562 820	-69,23
GHANA	961	7 826	714,36	54 175	1 013 243	1 770,31
LIBERIA	4 431	4 218	-4,81	548 868	450 374	-17,94
GUINEA	1 741	117	-93,28	339 810	7 662	-97,75
ANGOLA	0	1 222	-	0	274 186	-
CONGO	0	3 444	-	0	659 619	-
CAMEROON	2 111	1 046	-50,45	149 965	235 224	56,85
NIGERIA	1 494 600	2 069 932	38,49	12 639 479	19 278 730	52,53
SIERRA LEONE	3 109	1 175	-62,21	430 862	206 841	-51,99
GABON	12 382	6 118	-50,59	151 830	71 148	-53,14
COTE D'IVOIRE	22 442	26 059	16,12	241 498	1 982 285	720,83
SENEGAL	36 769	15 237	-58,56	788 648	807 281	2,36
MAURITANIA	2 654	404	-84,78	275 521	90 750	-67,06
MALI	6 976	0	-100,00	1 329 872	0	-100,00
BENIN	21 520	60 644	181,80	624 593	1 132 441	81,31
BURKINA FASO	13 154	0	-100,00	2 790 720	0	-100,00
GUINEA BISSAU	264	318	20,45	42 036	53 258	26,70

TABEL 5. PERKEMBANGAN EKSPOR INDONESIA MENURUT KOMODITI DAN NEGARA TUJUAN

JENIS BARANG	BERAT BERSIH (KG)		PERUB	NILAI FOB (US \$)		PERUB
	JAN-SEP 2010	JAN-SEP 2011	%	JAN-SEP 2010	JAN-SEP 2011	%
(1)	(2)	(3)	(4)	(5)	(6)	(7)
GAMBIA	585	612	4,62	75 600	82 888	9,64
SEYCHELLES	4 155	2 242	-46,04	15 563	7 383	-52,56
UGANDA	8 627	7 057	-18,20	594 247	455 529	-23,34
CENTRAL AFRICAN REPUBLIC	490	746	52,24	28 050	123 591	340,61
NIGER	0	205	-	0	44 770	-
CHAD	0	7 780	-	0	1 456 602	-
DJIBOUTI	0	348	-	0	23 893	-
SOUTH AFRICA	28 461	17 115	-39,87	959 457	177 152	-81,54
ZIMBABWE	1 656	0	-100,00	124 240	0	-100,00
ZAMBIA	799	1 751	119,15	45 900	117 337	155,64
COMOROS	78	77	-1,28	5 404	5 018	-7,14
BURUNDI	3 009	4 139	37,55	194 830	233 059	19,62
MAURITIUS	3 783	7 112	88,00	36 925	37 800	2,37
RWANDA	0	808	-	0	45 070	-
AUSTRALIA	480 218	593 638	23,62	7 768 662	21 387 538	175,31
NEW ZEALAND	93 071	101 208	8,74	1 054 574	1 349 807	28,00
MICRONESIA, FEDERATED STATE	0	13 792	-	0	36 286	-
NORTHERN MARIANA ISLANDS	2 701	84	-96,89	7 324	210	-97,13
AMERICAN SAMOA	0	626	-	0	1 751	-
FIJI	8 028	3 740	-53,41	41 202	15 566	-62,22
KIRIBATI	0	6 624	-	0	12 535	-
TONGA	0	202	-	0	1 068	-
EAST TIMOR	293 930	249 409	-15,15	600 882	971 240	61,64
UNITED STATES	256 204	273 169	6,62	234 249	254 573	8,68
CANADA	1	0	-100,00	773	0	-100,00
MEXICO	66	0	-100,00	185 500	0	-100,00
PANAMA	1 839	2 530	37,57	212 622	235 708	10,86
SURINAME	16 827	6 178	-63,29	76 275	43 646	-42,78
ARGENTINA	58	22	-62,07	21 780	28 360	30,21
BRAZIL	35	4	-88,57	8 167	3 074	-62,36
COLOMBIA	42	0	-100,00	4 447	0	-100,00
ECUADOR	6 034	8 563	41,91	108 347	201 767	86,22
DOMINICAN REPUBLIC	0	128	-	0	7 800	-
BARBADOS	205	111	-45,85	288	205	-28,82
CAPE VERDE	85	359	322,35	4 854	26 060	436,88
UNITED KINGDOM	17 777	707	-96,02	1 466 727	15 331	-98,95
NETHERLANDS	34 333	68 020	98,12	2 300 439	5 492 518	138,76
FRANCE	1 747	1 781	1,95	138 824	116 092	-16,37
GERMANY, FED. REP. OF	396 993	442 961	11,58	4 282 877	4 868 800	13,68
AUSTRIA	68	12	-82,35	124	211	70,16
BELGIUM	2 211	2 750	24,38	19 056	29 422	54,40
SWITZERLAND	251	72	-71,31	476	5 062	963,45
DENMARK	0	50	-	0	177	-
IRELAND	0	25 652	-	0	580 498	-
ITALY	0	696	-	0	2 312	-
SPAIN	10	0	-100,00	20	0	-100,00
PORTUGAL	12 325	0	-100,00	14 570	0	-100,00
MONTSERRAT	0	1 840	-	0	6 000	-
GREECE	2 229	1 675	-24,85	22 890	22 148	-3,24
DEMOCRATIC REPUBLIC OF THE C	0	1 998	-	0	453 897	-
ROMANIA	4 790	2 141	-55,30	334 869	192 333	-42,56
AZERBAIJAN	1 256	529	-57,88	18 212	25 448	39,73
KAZAKHSTAN	0	230	-	0	20 973	-
KYRGYZSTAN	0	148	-	0	16 000	-
TAJIKISTAN	60	0	-100,00	9 275	0	-100,00
UZBEKISTAN	1 487	3 096	108,20	133 635	185 784	39,02
REP. OF MACEDONIA	52	52	0,00	2 975	2 975	0,00
RUSSIA FEDERATION	228	703	208,33	15 300	19 300	26,14
KULIT DAN BARANG DARI KULIT	9 748 204	9 640 852	-1,10	153 031 713	175 299 666	14,55
JAPAN	2 138 570	88 342	-95,87	8 108 806	2 776 164	-65,76
HONG KONG	2 278 207	1 954 774	-14,20	39 203 339	39 256 754	0,14
KOREA, REPUBLIC OF	487 506	1 205 605	147,30	7 368 254	5 838 137	-20,77
TAIWAN	55 979	69 212	23,64	949 464	1 384 580	45,83
CHINA	563 712	639 630	13,47	8 347 139	9 744 149	16,74
MACAU	1 223	1 229	0,49	49 882	50 540	1,32
PAPUA NEW GUINEA	2 566	3 565	38,93	9 261	43 791	372,85
THAILAND	217 697	147 403	-32,29	4 165 240	2 815 389	-32,41
SINGAPORE	443 989	612 926	38,05	7 237 084	10 519 941	45,36
PHILIPPINES	24 021	25 916	7,89	407 243	522 695	28,35
MALAYSIA	355 431	233 571	-34,29	5 969 956	4 956 717	-16,97
CAMBODIA	39 511	43 112	9,11	885 174	1 218 790	37,69
BRUNEI DARUSSALAM	2 602	495	-80,98	10 504	2 857	-72,80
VIET NAM	617 837	293 970	-52,42	9 479 173	9 619 847	1,48
MALDIVES	824	368	-55,34	18 308	11 697	-36,11
INDIA	301 056	1 156 113	284,02	4 563 656	11 289 289	147,37
PAKISTAN	1 046	64	-93,88	20 813	2 157	-89,64

TABEL 5. PERKEMBANGAN EKSPOR INDONESIA MENURUT KOMODITI DAN NEGARA TUJUAN

JENIS BARANG	BERAT BERSIH (KG)		PERUB	NILAI FOB (US \$)		PERUB
	JAN-SEP 2010	JAN-SEP 2011	%	JAN-SEP 2010	JAN-SEP 2011	%
(1)	(2)	(3)	(4)	(5)	(6)	(7)
BANGLADESH	0	23 589	-	0	174 070	-
SRI LANKA	28 787	29 672	3,07	534 386	686 163	28,40
IRAN (ISLAMIC REPUBLIC OF)	89 724	80 054	-10,78	282 168	288 324	2,18
SAUDI ARABIA	4 615	348	-92,46	30 540	664	-97,83
KUWAIT	131	4	-96,95	1 382	90	-93,49
JORDAN	1 063	1 666	56,73	83	3 858	4 548,19
LEBANON	558	17	-96,95	1 145	4 359	280,70
OMAN	0	1	-	0	5	-
SYRIA ARAB REPUBLIC	208	394	89,42	1 200	2 400	100,00
TURKEY	48 892	55 088	12,67	199 889	373 687	86,95
UNITED ARAB EMIRATES	13 201	318	-97,59	351 580	21 993	-93,74
QATAR	4 125	396	-90,40	109 350	772	-99,29
BAHRAIN	9	0	-100,00	2 789	0	-100,00
CYPRUS	96	596	520,83	3 240	12 666	290,93
TUNISIA	28	0	-100,00	330	0	-100,00
ETHIOPIA	2 125	0	-100,00	60 826	0	-100,00
TANZANIA, UNITED REPUBLIC OF	43	0	-100,00	127	0	-100,00
KENYA	1	0	-100,00	6	0	-100,00
REUNION	258	689	167,05	389	2 735	603,08
MOZAMBIQUE	0	6	-	0	36	-
BOTSWANA	4	0	-100,00	6	0	-100,00
TOGO	73	0	-100,00	134	0	-100,00
LIBERIA	137	0	-100,00	70	0	-100,00
ANGOLA	204	0	-100,00	224	0	-100,00
CAMEROON	230	53	-76,96	233	35	-84,98
NIGERIA	71	25	-64,79	218	650	198,17
GABON	0	7	-	0	18	-
COTE D'IVOIRE	2	0	-100,00	14	0	-100,00
SENEGAL	0	141	-	0	639	-
GAMBIA	205	0	-100,00	51	0	-100,00
SEYCHELLES	22	112	409,09	619	575	-7,11
SOUTH AFRICA	726	60 472	8 229,48	4 175	856 118	20 405,82
ZIMBABWE	40	0	-100,00	2 913	0	-100,00
MAURITIUS	2 864	278	-90,29	11 704	670	-94,28
AUSTRALIA	146 685	121 142	-17,41	2 708 760	3 500 581	29,23
NEW ZEALAND	3 752	9 765	160,26	30 187	63 437	110,15
GUAM	44	178	304,55	903	984	8,97
PALAU	0	4	-	0	38	-
NEW CALEDONIA	1 137	419	-63,15	5 429	6 990	28,75
WALLIS AND FUTUNA ISLANDS	0	1	-	0	2	-
AMERICAN SAMOA	20	0	-100,00	150	0	-100,00
FIJI	187	36	-80,75	4 471	247	-94,48
KIRIBATI	0	273	-	0	1 132	-
SAMOA	0	2 061	-	0	5 115	-
EAST TIMOR	7 208	11 442	58,74	23 562	8 762	-62,81
UNITED STATES	958 884	974 521	1,63	32 168 463	32 777 377	1,89
CANADA	13 900	20 295	46,01	398 111	584 685	46,86
MEXICO	4 600	4 275	-7,07	206 491	197 968	-4,13
PANAMA	2	158	7 800,00	10	2 414	24 040,00
CHILE	378	2 327	515,61	1 611	5 791	259,47
VENEZUELA	287	0	-100,00	5 099	0	-100,00
ARGENTINA	27	132	388,89	140	377	169,29
BRAZIL	644	1 221	89,60	12 145	109 660	802,92
COLOMBIA	269	67	-75,09	2 886	141	-95,11
URUGUAY	90	396	340,00	669	960	43,50
PERU	1 328	279	-78,99	12 149	2 133	-82,44
JAMAICA	56	442	689,29	190	734	286,32
PUERTO RICO	42	47	11,90	600	557	-7,17
BELIZE	0	45	-	0	317	-
DOMINICAN REPUBLIC	1	576	57 500,00	14	4 087	29 092,86
COSTA RICA	7	13	85,71	300	64	-78,67
BARBADOS	6	0	-100,00	70	0	-100,00
ANTIGUA AND BARBUDA	0	63	-	0	220	-
BERMUDA	276	58	-78,99	3 070	494	-83,91
DOMINICA	318	0	-100,00	704	0	-100,00
FRENCH POLYNESIA	683	1	-99,85	16 916	51	-99,70
NETHERLANDS ANTILLES	128	62	-51,56	5 410	2 370	-56,19
SAINT LUCIA	0	80	-	0	77	-
GUADELOUPE	43	0	-100,00	557	0	-100,00
SAINT KITTS AND NEVIS	333	0	-100,00	1 668	0	-100,00
UNITED KINGDOM	26 475	29 557	11,64	230 733	367 675	59,35
NETHERLANDS	252 183	658 456	161,10	2 576 698	5 626 434	118,36
FRANCE	32 174	28 775	-10,56	714 643	604 213	-15,45
GERMANY, FED. REP. OF	206 692	372 890	80,41	6 104 027	10 224 579	67,51
AUSTRIA	9 339	6 141	-34,24	312 029	236 790	-24,11
BELGIUM	26 642	85 341	220,33	61 484	439 115	614,19
SWITZERLAND	1 175	1 292	9,96	29 905	31 399	5,00

TABEL 5. PERKEMBANGAN EKSPOR INDONESIA MENURUT KOMODITI DAN NEGARA TUJUAN

JENIS BARANG	BERAT BERSIH (KG)		PERUB	NILAI FOB (US \$)		PERUB
	JAN-SEP 2010	JAN-SEP 2011	%	JAN-SEP 2010	JAN-SEP 2011	%
(1)	(2)	(3)	(4)	(5)	(6)	(7)
DENMARK	17 962	13 565	-24,48	81 672	61 236	-25,02
NORWAY	92	10 164	10 947,83	307	40 952	13 239,41
SWEDEN	1 605	4 239	164,11	16 585	91 281	450,38
FINLAND	8	18	125,00	40	109	172,50
IRELAND	1 045	65	-93,78	10 214	851	-91,67
ITALY	156 352	290 225	85,62	7 121 437	13 460 192	89,01
SPAIN	131 911	235 300	78,38	1 670 707	4 078 162	144,10
PORTUGAL	5 819	4 155	-28,60	30 757	52 653	71,19
GREECE	619	2 718	339,10	13 326	26 449	98,48
HUNGARY	192	334	73,96	190	1 191	526,84
POLAND	2 917	2 500	-14,30	31 635	6 659	-78,95
ROMANIA	0	2 816	-	0	25 598	-
BULGARIA	0	456	-	0	697	-
YUGOSLAVIA	3	91	2 933,33	361	3 544	881,72
LITHUANIA	0	42	-	0	164	-
ESTONIA	110	224	103,64	616	610	-0,97
GEORGIA	0	8 503	-	0	143 920	-
CROATIA	953	198	-79,22	5 916	3 443	-41,80
MALTA	335	0	-100,00	579	0	-100,00
SLOVENIA	1 600	65	-95,94	5 148	174	-96,62
CZECH REPUBLIC	389	2 020	419,28	8 641	7 646	-11,51
RUSSIA FEDERATION	58	102	75,86	241	2 144	789,63
KACA DAN BARANG DARI KACA	596 392 451	577 650 271	-3,14	309 112 113	332 850 251	7,68
JAPAN	63 476 809	36 193 355	-42,98	38 419 096	29 202 777	-23,99
HONG KONG	1 919 799	1 931 725	0,62	1 170 022	1 437 320	22,85
KOREA, REPUBLIC OF	45 098 025	70 187 034	55,63	14 352 908	24 182 847	68,49
TAIWAN	30 488 976	8 537 518	-72,00	5 779 306	5 872 040	1,60
CHINA	35 298 932	7 971 505	-77,42	18 310 204	7 365 328	-59,77
MONGOLIA	0	43	-	0	527	-
MACAU	65 620	23 766	-63,78	51 461	8 818	-82,86
PAPUA NEW GUINEA	4 176 190	5 254 088	25,81	2 295 455	3 145 597	37,04
THAILAND	35 160 449	66 252 675	88,43	16 451 300	33 037 074	100,82
SINGAPORE	12 826 570	10 562 530	-17,65	8 470 704	10 172 645	20,09
PHILIPPINES	47 864 498	46 473 018	-2,91	20 084 074	20 033 057	-0,25
MALAYSIA	58 572 465	67 419 137	15,10	24 452 511	30 567 216	25,01
MYANMAR (FORM. BURMA)	6 284 086	8 440 083	34,31	2 066 792	3 228 039	56,19
CAMBODIA	1 018 004	3 291 502	223,33	533 945	1 321 364	147,47
BRUNEI DARUSSALAM	486 595	263 998	-45,75	252 300	115 845	-54,08
LAO PEOPLE'S DEMOCRATIC REP	40 320	336 960	735,71	17 390	146 465	742,24
NEPAL	11 049	58 712	431,38	9 724	50 231	416,57
VIET NAM	42 514 192	35 514 254	-16,46	18 244 947	17 168 460	-5,90
MALDIVES	207 507	128 260	-38,19	214 589	226 615	5,60
INDIA	12 483 768	28 539 200	128,61	11 211 406	19 450 871	73,49
PAKISTAN	10 031 198	6 179 071	-38,40	7 068 801	4 612 241	-34,75
BANGLADESH	2 533 055	4 723 497	86,47	1 329 123	2 558 710	92,51
SRI LANKA	3 591 142	2 987 299	-16,81	1 439 523	1 329 611	-7,64
AFGHANISTAN	1 589 822	1 328 267	-16,45	1 226 894	1 091 247	-11,06
IRAQ	952 184	156 709	-83,54	618 604	153 046	-75,26
IRAN (ISLAMIC REPUBLIC OF)	897 887	1 360 958	51,57	659 983	1 030 349	56,12
SAUDI ARABIA	2 248 032	2 282 598	1,54	1 642 420	1 723 132	4,91
ISRAEL	492 076	745 091	51,42	298 594	439 744	47,27
KUWAIT	645 716	939 840	45,55	428 399	560 297	30,79
JORDAN	2 206 600	2 427 149	9,99	1 475 350	1 834 963	24,37
LEBANON	474 627	259 936	-45,23	211 453	128 585	-39,19
PALESTINA	17 795	0	-100,00	9 101	0	-100,00
YEMEN	2 094 865	1 999 285	-4,56	1 272 425	1 032 934	-18,82
OMAN	200 111	109 947	-45,06	131 241	86 081	-34,41
SYRIA ARAB REPUBLIC	3 750 373	1 968 632	-47,51	2 165 324	1 664 065	-23,15
TURKEY	16 637 869	10 019 963	-39,78	10 245 648	6 424 085	-37,30
UNITED ARAB EMIRATES	7 396 699	7 812 789	5,63	5 197 163	5 255 782	1,13
QATAR	558 556	572 130	2,43	444 397	450 571	1,39
BAHRAIN	29 925	176 903	491,15	29 605	78 258	164,34
CYPRUS	21 031	28 485	35,44	20 652	40 776	97,44
EGYPT	10 664 570	4 016 877	-62,33	5 519 209	2 373 626	-56,99
LIBYAN ARAB JAMAHIRIYA	832 639	43 650	-94,76	226 634	21 060	-90,71
MOROCCO	492 910	381 418	-22,62	310 730	296 997	-4,42
TUNISIA	652 297	349 083	-46,48	560 450	323 492	-42,28
ALGERIA	4 340 999	2 322 932	-46,49	1 970 533	1 109 770	-43,68
SUDAN	1 356 269	592 227	-56,33	704 975	371 429	-47,31
LESOTHO	210 834	156 959	-25,55	168 398	133 752	-20,57
NAMIBIA	321	1 261	292,83	1 216	2 880	136,84
ETHIOPIA	468	148 655	31 663,89	946	105 056	11 005,29
TANZANIA, UNITED REPUBLIC OF	347 340	1 130 632	225,51	169 040	481 645	184,93
MADAGASCAR	2 384 414	958 317	-59,81	925 750	475 922	-48,59
SOMALIA	47 531	44 659	-6,04	41 342	31 332	-24,21
KENYA	5 732 607	8 650 125	50,89	1 666 594	2 741 560	64,50

TABEL 5. PERKEMBANGAN EKSPOR INDONESIA MENURUT KOMODITI DAN NEGARA TUJUAN

JENIS BARANG	BERAT BERSIH (KG)		PERUB	NILAI FOB (US \$)		PERUB
	JAN-SEP 2010	JAN-SEP 2011	%	JAN-SEP 2010	JAN-SEP 2011	%
	(1)	(2)	(3)	(4)	(5)	(6)
REUNION	377 956	39 949	-89,43	206 341	67 019	-67,52
MOZAMBIQUE	218 584	82 522	-62,25	105 935	83 719	-20,97
BOTSWANA	22 327	0	-100,00	14 537	0	-100,00
EQUATORIAL GUINEA	73	0	-100,00	216	0	-100,00
TOGO	50 531	182 728	261,62	29 490	113 839	286,03
GHANA	128 560	296 984	131,37	46 949	174 259	271,17
LIBERIA	519	43 280	8 239,11	264	13 232	4 912,12
ANGOLA	424 173	382 032	-9,93	195 017	222 728	14,21
CONGO	48 853	50	-99,90	20 396	1 999	-90,20
CAMEROON	101 673	264 748	160,39	46 014	143 124	211,04
NIGERIA	428 086	669 404	56,37	219 561	431 755	96,64
GABON	225	956	324,89	758	2 917	284,83
COTE D'IVOIRE	377 149	191 057	-49,34	130 373	91 868	-29,53
SENEGAL	606 818	543 417	-10,45	400 024	375 370	-6,16
BENIN	71 851	89 626	24,74	37 259	43 158	15,83
GUINEA BISSAU	14	0	-100,00	70	0	-100,00
GAMBIA	75	14 198	18 830,67	35	3 615	10 228,57
U.S. VIRGIN ISLANDS	0	120	-	0	630	-
SEYCHELLES	10 716	33 711	214,59	27 712	56 410	103,56
UGANDA	194	42	-78,35	300	1 008	236,00
NIGER	0	5 869	-	0	5 250	-
DJIBOUTI	256	65 415	25 452,73	700	44 356	6 236,57
SOUTH AFRICA	11 743 194	9 909 965	-15,61	7 253 736	6 821 360	-5,96
ZIMBABWE	51 767	37 267	-28,01	47 416	28 486	-39,92
ZAMBIA	9 736	8 615	-11,51	8 082	7 387	-8,60
MALAWI	0	2 329	-	0	1 720	-
COMOROS	1 525	0	-100,00	3 679	0	-100,00
MAURITIUS	2 381 506	1 818 175	-23,65	945 486	781 827	-17,31
RWANDA	40 519	20 734	-48,83	34 272	16 104	-53,01
VIRGIN ISLANDS (BRITISH)	195	486	149,23	798	3 290	312,28
AUSTRALIA	31 383 856	28 946 237	-7,77	18 096 189	23 699 529	30,96
NEW ZEALAND	11 726 354	7 754 857	-33,87	4 930 545	3 456 311	-29,90
GUAM	3 934	1 130	-71,28	12 409	4 596	-62,96
PALAU	128	143	11,72	692	1 369	97,83
NEW CALEDONIA	107 158	134 391	25,41	131 415	144 711	10,12
NORTHERN MARIANA ISLANDS	213	120	-43,66	781	1 066	36,49
SAINT VINCENT AND THE GRENADINES	69 387	46 438	-33,07	24 602	19 384	-21,21
VANUATU	38 292	22 783	-40,50	28 517	20 528	-28,01
WALLIS AND FUTUNA ISLANDS	595	70	-88,24	1 262	256	-79,71
AMERICAN SAMOA	7 799	0	-100,00	13 480	0	-100,00
COOK ISLANDS	882	563	-36,17	5 788	13 703	136,75
FIJI	47 959	91 033	89,81	49 471	73 303	48,17
MARSHALL ISLANDS	0	40 043	-	0	13 150	-
SAMOA	70 079	13 019	-81,42	38 781	11 943	-69,20
SOLOMON ISLANDS	0	451	-	0	1 091	-
TONGA	1 333	0	-100,00	985	0	-100,00
EAST TIMOR	342 551	518 721	51,43	286 362	513 131	79,19
UNITED STATES	10 735 669	11 199 940	4,32	11 692 452	12 474 993	6,69
CANADA	683 949	320 859	-53,09	490 053	352 883	-27,99
MEXICO	2 038 206	2 027 824	-0,51	1 183 891	1 268 979	7,19
GUATEMALA	1 089 775	1 277 256	17,20	723 653	707 034	-2,30
HONDURAS	350 696	334 746	-4,55	138 135	150 608	9,03
NICARAGUA	21 923	98 669	350,07	10 791	67 670	527,10
PANAMA	3 298 289	4 371 858	32,55	2 019 406	2 588 876	28,20
CUBA	64 848	103 915	60,24	37 718	76 605	103,10
SURINAME	82 981	104 872	26,38	49 074	102 928	109,74
CHILE	2 047 920	2 354 158	14,95	1 544 547	1 652 889	7,01
VENEZUELA	65 609	99 024	50,93	99 488	95 873	-3,63
ARGENTINA	2 805 316	1 712 675	-38,95	2 021 442	1 744 228	-13,71
BRAZIL	5 295 104	5 381 441	1,63	2 329 639	2 803 088	20,32
COLOMBIA	202 203	357 565	76,83	145 883	129 737	-11,07
BOLIVIA	0	58 560	-	0	61 488	-
URUGUAY	378 209	347 297	-8,17	195 583	210 789	7,77
PARAGUAY	55 963	138 982	148,35	32 564	84 862	160,60
ECUADOR	3 362 041	4 105 030	22,10	1 436 765	1 698 939	18,25
PERU	851 835	753 525	-11,54	377 105	510 576	35,39
GUYANA	113 771	180 297	58,47	39 005	67 360	72,70
TRINIDAD AND TOBAGO	1 078 304	714 638	-33,73	432 562	298 657	-30,96
BAHAMAS	80	17 394	21 642,50	1 595	10 228	541,25
JAMAICA	359 466	62 425	-82,63	135 330	27 507	-79,67
PUERTO RICO	965 824	428 901	-55,59	644 333	381 911	-40,73
BELIZE	192	6 047	3 049,48	774	8 572	1 007,49
DOMINICAN REPUBLIC	156 588	232 541	48,50	123 469	143 464	16,19
EL SALVADOR	0	70 217	-	0	36 433	-
COSTA RICA	165 392	189 653	14,67	89 983	99 647	10,74
HAITI	38 971	174 358	347,40	23 532	88 628	276,63
BARBADOS	130 938	91 488	-30,13	77 885	32 095	-58,79

TABEL 5. PERKEMBANGAN EKSPOR INDONESIA MENURUT KOMODITI DAN NEGARA TUJUAN

JENIS BARANG	BERAT BERSIH (KG)		PERUB	NILAI FOB (US \$)		PERUB
	JAN-SEP 2010	JAN-SEP 2011	%	JAN-SEP 2010	JAN-SEP 2011	%
(1)	(2)	(3)	(4)	(5)	(6)	(7)
ANTIGUA AND BARBUDA	1 275	135 804	10 551,29	2 741	53 035	1 834,88
ANGUILLA	914	900 802	98 456,02	3 380	422 881	12 411,27
ARUBA	1 406	1 847	31,37	2 123	3 274	54,22
BERMUDA	155	579	273,55	117	886	657,26
CAPE VERDE	0	46 985	-	0	28 639	-
CAYMAN ISLANDS	225	0	-100,00	404	0	-100,00
DOMINICA	1 644	120	-92,70	3 039	732	-75,91
FRENCH GUIANA	5 087	845	-83,39	7 898	926	-88,28
FRENCH POLYNESIA	6 504	5 500	-15,44	10 703	11 895	11,14
MARTINIQUE	899	3 195	255,39	2 577	9 360	263,21
NETHERLANDS ANTILLES	7 656	3 066	-59,95	67 514	3 936	-94,17
SAINT LUCIA	1 148	42 280	3 582,93	5 569	15 785	183,44
TURKS AND CAICOS ISLANDS	0	2	-	0	41	-
GUADELOUPE	2 708	3 665	35,34	5 043	10 589	109,97
SAINT KITTS AND NEVIS	231	0	-100,00	519	0	-100,00
UNITED KINGDOM	1 240 948	1 474 788	18,84	2 178 621	2 274 498	4,40
NETHERLANDS	1 934 488	1 242 080	-35,79	1 726 467	1 658 560	-3,93
FRANCE	672 553	854 585	27,07	1 082 585	1 079 809	-0,26
GERMANY, FED. REP. OF	1 924 731	976 105	-49,29	2 289 115	1 825 762	-20,24
AUSTRIA	9 307	5 177	-44,38	21 954	21 473	-2,19
BELGIUM	159 340	140 708	-11,69	317 615	427 986	34,75
SWITZERLAND	22 150	16 050	-27,54	179 604	121 057	-32,60
LUXEMBOURG	0	48	-	0	25	-
DENMARK	186 103	58 625	-68,50	133 779	60 262	-54,95
NORWAY	24 030	27 108	12,81	18 090	37 247	105,90
SWEDEN	37 739	18 753	-50,31	44 429	48 387	8,91
FINLAND	355 552	159 676	-55,09	286 178	116 643	-59,24
IRELAND	216 073	225 819	4,51	203 811	179 885	-11,74
ITALY	985 691	329 311	-66,59	1 626 479	784 552	-51,76
SPAIN	547 336	8 385 240	1 432,01	839 856	3 001 695	257,41
PORTUGAL	257 127	102 079	-60,30	194 519	87 901	-54,81
GREECE	745 478	323 583	-56,59	339 847	306 417	-9,84
DEMOCRATIC REPUBLIC OF THE C	126 011	77 001	-38,89	49 615	23 226	-53,19
HUNGARY	48 232	174 168	261,10	48 169	154 947	221,67
POLAND	3 085 472	4 046 172	31,14	2 179 030	3 350 103	53,74
ROMANIA	480 965	1 307 755	171,90	505 251	1 400 288	177,15
BULGARIA	151 769	406 290	167,70	89 704	263 665	193,93
YUGOSLAVIA	183	390	113,11	4 338	2 248	-48,18
ALBANIA	75 821	49 750	-34,38	49 179	33 504	-31,87
AZERBAIJAN	0	65	-	0	461	-
BELARUS	0	36 923	-	0	30 487	-
KAZAKHSTAN	246 321	107 570	-56,33	307 459	116 901	-61,98
KYRGYZSTAN	0	256 326	-	0	208 938	-
UKRAINE	731 968	1 265 390	72,88	973 728	1 134 256	16,49
LITHUANIA	49 737	176 792	255,45	69 529	184 512	165,37
LATVIA	1 216	714	-41,28	3 807	2 749	-27,79
ESTONIA	154 441	873	-99,43	226 454	6 684	-97,05
GEORGIA	188 532	191 561	1,61	169 254	207 695	22,71
CROATIA	356 319	160 396	-54,99	289 634	134 625	-53,52
BOSNIA AND HERZEGOVINA	88 707	83 783	-5,55	67 058	76 697	14,37
MALTA	114 192	1 998	-98,25	78 807	6 369	-91,92
SLOVAKIA	72	789	995,83	215	2 003	831,63
SLOVENIA	18 585	222 002	1 094,52	14 710	82 211	458,88
CZECH REPUBLIC	530 700	611 545	15,23	432 420	475 946	10,07
REP. OF MACEDONIA	0	26 304	-	0	14 888	-
RUSSIA FEDERATION	1 830 637	1 100 585	-39,88	1 897 169	1 143 023	-39,75
SERBIA	0	8 003	-	0	8 283	-
MONTENEGRO	0	8 161	-	0	7 222	-
KERTAS DAN BARANG DARI KER	3 283 477 275	3 258 954 719	-0,75	3 068 688 124	3 228 248 780	5,20
JAPAN	341 927 265	362 014 733	5,87	331 080 237	424 621 739	28,25
HONG KONG	69 312 500	64 174 879	-7,41	60 316 490	58 380 975	-3,21
KOREA, DEMOCRATIC PEOPLE'S F	44	864	1 863,64	110	6 000	5 354,55
KOREA, REPUBLIC OF	78 716 804	66 326 967	-15,74	74 677 881	65 556 855	-12,21
TAIWAN	113 073 670	108 960 239	-3,64	81 168 384	90 034 462	10,92
CHINA	187 532 138	182 163 647	-2,86	144 168 407	157 311 429	9,12
MONGOLIA	117 642	19 160	-83,71	137 100	18 968	-86,16
MACAU	1 432 911	1 307 148	-8,78	781 631	871 143	11,45
PAPUA NEW GUINEA	2 496 061	2 480 553	-0,62	2 713 782	3 790 574	39,68
THAILAND	85 528 782	85 832 517	0,36	87 428 147	93 031 286	6,41
SINGAPORE	123 818 097	133 789 961	8,05	96 417 183	106 174 192	10,12
PHILIPPINES	70 100 686	82 663 379	17,92	65 364 939	81 425 867	24,57
MALAYSIA	301 637 455	271 210 625	-10,09	255 386 744	258 980 426	1,41
MYANMAR (FORM. BURMA)	31 539 218	38 857 961	23,21	22 024 316	31 436 784	42,74
CAMBODIA	8 726 312	8 917 886	2,20	8 192 135	8 636 864	5,43
BRUNEI DARUSSALAM	824 981	935 239	13,36	1 019 009	1 167 936	14,61
LAO PEOPLE'S DEMOCRATIC REP	48 505	80 730	66,44	32 855	63 497	93,26

TABEL 5. PERKEMBANGAN EKSPOR INDONESIA MENURUT KOMODITI DAN NEGARA TUJUAN

JENIS BARANG	BERAT BERSIH (KG)		PERUB	NILAI FOB (US \$)		PERUB
	JAN-SEP 2010	JAN-SEP 2011	%	JAN-SEP 2010	JAN-SEP 2011	%
	(1)	(2)	(3)	(4)	(5)	(6)
NEPAL	346 018	529 890	53,14	344 149	7 066 364	1 953,29
VIET NAM	182 060 015	206 327 542	13,33	158 857 220	183 796 601	15,70
MALDIVES	627 453	601 146	-4,19	760 344	713 425	-6,17
INDIA	47 796 015	59 601 015	24,70	47 233 884	55 603 108	17,72
PAKISTAN	62 418 341	61 210 679	-1,93	60 946 781	55 575 432	-8,81
BANGLADESH	33 090 971	29 306 821	-11,44	27 584 654	28 843 957	4,57
SRI LANKA	57 865 861	39 547 555	-31,66	40 318 503	36 235 768	-10,13
AFGHANISTAN	55 153	27	-99,95	71 551	1	-100,00
IRAQ	57	10 110	17 636,84	327	1 810	453,52
IRAN (ISLAMIC REPUBLIC OF)	60 212 211	87 811 488	45,84	58 117 088	80 035 461	37,71
SAUDI ARABIA	122 537 160	112 237 639	-8,41	142 506 950	109 010 244	-23,51
ISRAEL	2 496 223	1 524 100	-38,94	2 212 156	1 365 507	-38,27
KUWAIT	11 313 896	11 837 301	4,63	13 102 362	14 223 338	8,56
JORDAN	28 068 929	20 753 331	-26,06	27 413 922	21 605 522	-21,19
LEBANON	6 658 952	5 465 430	-17,92	6 780 123	6 023 753	-11,16
YEMEN	16 075 739	9 458 109	-41,17	14 945 030	9 576 257	-35,92
OMAN	7 849 829	9 170 902	16,83	8 917 574	9 384 611	5,24
SYRIA ARAB REPUBLIC	7 781 129	11 862 176	52,45	6 377 643	9 396 470	47,33
TURKEY	52 348 656	28 212 764	-46,11	46 351 672	29 103 608	-37,51
UNITED ARAB EMIRATES	188 197 781	180 342 158	-4,17	205 981 755	175 253 371	-14,92
QATAR	13 044 911	9 965 493	-23,61	13 071 427	11 505 354	-11,98
BAHRAIN	6 553 019	5 101 298	-22,15	7 745 396	5 942 974	-23,27
CYPRUS	5 042 432	3 637 216	-27,87	4 436 652	3 794 650	-14,47
EGYPT	36 288 676	44 058 027	21,41	34 502 394	42 666 694	23,66
LIBYAN ARAB JAMAHIRIYA	5 987 080	1 905 174	-68,18	6 253 813	2 064 704	-66,98
MOROCCO	300 584	412 468	37,22	400 230	474 897	18,66
TUNISIA	990 894	320 858	-67,62	890 301	312 884	-64,86
ALGERIA	234 472	3 619 459	1 443,66	756 592	3 516 100	364,73
SUDAN	14 146 447	10 400 788	-26,48	13 438 946	9 831 295	-26,84
ERITREA	18 960	21 993	16,00	2 860	27 752	870,35
NAMIBIA	76	71 762	94 323,68	176	96 455	54 703,98
ETHIOPIA	1 499 065	1 009 654	-32,65	863 501	1 067 660	23,64
TANZANIA, UNITED REPUBLIC OF	806 185	754 609	-6,40	876 457	926 280	5,68
MADAGASCAR	2 448 788	3 268 963	33,49	2 809 751	3 968 256	41,23
SOMALIA	377 448	592 346	56,93	431 263	696 901	61,60
KENYA	9 250 114	15 859 974	71,46	8 135 033	11 587 251	42,44
REUNION	2 260 516	3 316 907	46,73	2 521 055	3 807 860	51,04
MOZAMBIQUE	1 250 907	1 271 963	1,68	1 266 117	1 325 626	4,70
BOTSWANA	37	24 188	65 272,97	49	29 340	59 777,55
EQUATORIAL GUINEA	37 425	94 561	152,67	47 114	97 725	107,42
TOGO	10 471 171	11 179 197	6,76	10 829 956	13 547 032	25,09
GHANA	8 271 169	8 736 871	5,63	8 013 003	9 086 633	13,40
LIBERIA	364 361	695 488	90,88	401 523	744 070	85,31
GUINEA	2 868 639	2 232 114	-22,19	3 108 692	2 828 858	-9,00
ANGOLA	1 811 563	866 044	-52,19	1 541 191	892 361	-42,10
CONGO	2 186 489	3 162 652	44,65	2 281 061	3 630 953	59,18
CAMEROON	2 818 652	4 630 726	64,29	3 039 165	5 021 092	65,21
NIGERIA	61 859 572	60 620 246	-2,00	60 633 373	60 315 875	-0,52
SIERRA LEONE	645 016	1 270 500	96,97	675 774	1 470 913	117,66
GABON	399 510	661 155	65,49	476 550	899 315	88,71
COTE D'IVOIRE	2 406 249	3 907 326	62,38	2 331 376	4 137 332	77,46
SENEGAL	2 153 442	2 478 972	15,12	2 279 291	2 750 230	20,66
MAURITANIA	1 372 234	2 342 406	70,70	1 528 476	2 900 196	89,74
MALI	18 752	187 424	899,49	37 471	193 766	417,11
BENIN	2 538 318	2 665 437	5,01	2 669 570	3 055 579	14,46
BURKINA FASO	10 170	10 580	4,03	8 024	17 266	115,18
GUINEA BISSAU	93 468	203 604	117,83	110 653	270 817	144,74
GAMBIA	324 411	303 337	-6,50	332 104	308 540	-7,10
SEYCHELLES	47 488	80 030	68,53	63 427	95 298	50,25
UGANDA	613 127	498 814	-18,64	779 326	665 742	-14,57
CENTRAL AFRICAN REPUBLIC	0	76 996	-	0	74 312	-
NIGER	16 368	18 960	15,84	14 082	17 478	24,12
DJIBOUTI	17 783 954	16 952 909	-4,67	18 612 126	18 580 444	-0,17
SAO TOME AND PRINCIPE	111 528	36 940	-66,88	116 915	46 554	-60,18
SOUTH AFRICA	50 119 402	41 692 282	-16,81	44 143 788	39 828 807	-9,77
ZIMBABWE	562 857	274 249	-51,28	563 629	352 751	-37,41
ZAMBIA	47 206	99	-99,79	62 926	31	-99,95
MALAWI	82 693	179 662	117,26	124 269	204 244	64,36
COMOROS	36 758	5 328	-85,51	48 891	5 340	-89,08
MAURITIUS	9 832 675	12 505 103	27,18	7 702 322	10 464 827	35,87
VIRGIN ISLANDS (BRITISH)	327	864	164,22	2 229	4 220	89,32
AUSTRALIA	120 443 985	115 599 811	-4,02	121 776 751	129 881 446	6,66
NEW ZEALAND	30 090 213	27 975 816	-7,03	24 744 778	26 231 636	6,01
MICRONESIA, FEDERATED STATE	57 981	977	-98,31	52 142	2 357	-95,48
GUAM	235 909	255 916	8,48	293 708	316 633	7,81
PALAU	670	19 907	2 871,19	6 773	27 109	300,25
NEW CALEDONIA	1 606 877	2 074 856	29,12	1 907 755	2 523 528	32,28

TABEL 5. PERKEMBANGAN EKSPOR INDONESIA MENURUT KOMODITI DAN NEGARA TUJUAN

JENIS BARANG	BERAT BERSIH (KG)		PERUB	NILAI FOB (US \$)		PERUB
	JAN-SEP 2010	JAN-SEP 2011	%	JAN-SEP 2010	JAN-SEP 2011	%
	(1)	(2)	(3)	(4)	(5)	(6)
NORTHERN MARIANA ISLANDS	19 318	96 592	400,01	17 578	92 411	425,72
VANUATU	126 371	188 727	49,34	167 274	216 220	29,26
WALLIS AND FUTUNA ISLANDS	351	820	133,62	704	2 323	229,97
AMERICAN SAMOA	810	18 370	2 167,90	2 832	16 132	469,63
COOK ISLANDS	16 829	29 145	73,18	37 210	50 972	36,98
FIJI	2 213 656	2 781 842	25,67	2 063 900	2 665 457	29,15
KIRIBATI	4 151	25 433	512,70	10 928	36 357	232,70
MARSHALL ISLANDS	18 983	0	-100,00	15 414	0	-100,00
SAMOA	123 735	135 345	9,38	128 688	161 866	25,78
SOLOMON ISLANDS	40 925	58 143	42,07	101 538	165 518	63,01
TONGA	36 435	45 741	25,54	45 849	50 270	9,64
TUVALU	90	0	-100,00	92	0	-100,00
CHRISTMAS ISLANDS	1	0	-100,00	1	0	-100,00
EAST TIMOR	1 390 882	1 629 690	17,17	1 778 446	1 914 785	7,67
UNITED STATES	163 096 084	181 437 710	11,25	178 293 059	193 486 209	8,52
CANADA	49 303 591	40 279 759	-18,30	44 762 219	37 891 426	-15,35
MEXICO	2 280 496	5 859 439	156,94	2 166 299	6 762 977	212,19
GUATEMALA	12 006 130	5 096 146	-57,55	9 004 755	5 152 739	-42,78
HONDURAS	423 872	445 753	5,16	428 645	440 910	2,86
NICARAGUA	1 579 367	1 584 604	0,33	1 288 404	1 395 924	8,35
PANAMA	1 947 395	1 220 721	-37,32	1 771 526	1 230 161	-30,56
CUBA	5 220 074	10 449 885	100,19	5 401 354	10 130 992	87,56
SURINAME	219 623	404 275	84,08	207 421	495 146	138,72
CHILE	3 269 962	1 951 848	-40,31	3 968 141	2 634 942	-33,60
VENEZUELA	4 576 949	4 686 284	2,39	3 922 788	4 481 718	14,25
ARGENTINA	4 583 647	2 727 740	-40,49	4 334 171	3 207 956	-25,98
BRAZIL	68 537 050	36 873 975	-46,20	55 951 567	34 900 572	-37,62
COLOMBIA	9 505 626	2 597 738	-72,67	8 936 821	3 470 211	-61,17
BOLIVIA	0	91 989	-	0	154 633	-
URUGUAY	957 337	1 061 765	10,91	1 056 415	1 061 631	0,49
PARAGUAY	980 133	1 237 343	26,24	791 420	1 143 111	44,44
ECUADOR	8 125 554	5 411 038	-33,41	8 125 939	6 474 352	-20,32
PERU	10 490 661	9 321 947	-11,14	9 402 645	10 027 359	6,64
GUYANA	93 071	65 803	-29,30	70 476	62 984	-10,63
TRINIDAD AND TOBAGO	1 324 243	906 056	-31,58	1 130 522	1 054 042	-6,77
BAHAMAS	13	1 172	8 915,38	72	5 104	6 988,89
JAMAICA	1 086 116	1 196 345	10,15	1 170 780	1 313 900	12,22
PUERTO RICO	4 302 578	3 371 991	-21,63	3 570 926	2 950 267	-17,38
BELIZE	19 874	19 735	-0,70	21 008	20 510	-2,37
DOMINICAN REPUBLIC	2 662 534	2 193 216	-17,63	2 104 837	2 200 725	4,56
EL SALVADOR	2 544 859	2 986 031	17,34	2 184 211	2 676 735	22,55
COSTA RICA	4 451 443	5 026 966	12,93	3 664 489	4 408 162	20,29
HAITI	1 103 455	191 583	-82,64	997 825	284 053	-71,53
BARBADOS	216 312	51 936	-75,99	200 996	59 493	-70,40
ANTIGUA AND BARBUDA	275	0	-100,00	440	0	-100,00
ANGUILLA	16	7	-56,25	36	29	-19,44
ARUBA	7 809	164 224	2 003,01	7 871	141 897	1 702,78
BERMUDA	150	31	-79,33	1 769	264	-85,08
CAPE VERDE	18 960	0	-100,00	16 685	0	-100,00
CAYMAN ISLANDS	68	0	-100,00	90	0	-100,00
DOMINICA	0	219 663	-	0	153 763	-
FRENCH GUIANA	191 496	18 988	-90,08	164 732	14 085	-91,45
FRENCH POLYNESIA	979 087	1 267 324	29,44	1 040 394	1 377 263	32,38
MARTINIQUE	167 544	437 538	161,15	173 912	382 032	119,67
NETHERLANDS ANTILLES	56 944	169 569	197,78	59 132	191 193	223,33
SAINT LUCIA	21 727	28 854	32,80	21 227	41 124	93,73
TURKS AND CAICOS ISLANDS	0	3	-	0	66	-
GUADELOUPE	386 309	654 262	69,36	344 370	560 906	62,88
SAINT KITTS AND NEVIS	391	0	-100,00	878	0	-100,00
UNITED KINGDOM	30 337 226	30 544 346	0,68	32 608 423	36 776 311	12,78
NETHERLANDS	4 867 297	4 630 656	-4,86	8 624 376	9 014 942	4,53
FRANCE	9 668 578	6 541 008	-32,35	11 875 576	9 572 920	-19,39
GERMANY, FED. REP. OF	5 111 081	6 357 931	24,40	10 850 538	11 115 689	2,44
AUSTRIA	4 196	4 260	1,53	29 474	23 295	-20,96
BELGIUM	37 000 831	23 790 583	-35,70	33 544 836	23 728 749	-29,26
SWITZERLAND	48 837	34 378	-29,61	140 860	107 739	-23,51
LUXEMBOURG	0	1	-	0	1	-
DENMARK	1 238 748	869 886	-29,78	3 031 400	2 256 099	-25,58
NORWAY	428 738	332 492	-22,45	858 758	1 248 035	45,33
SWEDEN	647 294	1 002 903	54,94	1 622 882	2 649 131	63,24
FINLAND	432 670	285 965	-33,91	776 388	540 148	-30,43
IRELAND	670 957	2 215 318	230,17	1 128 329	3 135 414	177,88
ITALY	20 633 519	36 235 511	75,61	19 710 092	37 658 699	91,06
SPAIN	20 347 510	17 009 622	-16,40	20 674 038	20 330 225	-1,66
PORTUGAL	1 085 695	1 081 675	-0,37	1 266 186	1 341 109	5,92
MONTSERRAT	18 503	0	-100,00	19 018	0	-100,00
GREECE	12 786 231	34 205 370	167,52	10 676 494	12 654 181	18,52

TABEL 5. PERKEMBANGAN EKSPOR INDONESIA MENURUT KOMODITI DAN NEGARA TUJUAN

JENIS BARANG	BERAT BERSIH (KG)		PERUB	NILAI FOB (US \$)		PERUB
	JAN-SEP 2010	JAN-SEP 2011	%	JAN-SEP 2010	JAN-SEP 2011	%
(1)	(2)	(3)	(4)	(5)	(6)	(7)
VATICAN CITY STATE (HOLY SEE)	0	17	-	0	1	-
LIECHTENSTEIN	17 195	0	-100,00	46 193	0	-100,00
DEMOCRATIC REPUBLIC OF THE C	2 841 482	3 431 759	20,77	2 916 184	3 972 391	36,22
HUNGARY	98 344	1 865	-98,10	95 595	7 603	-92,05
POLAND	638 055	2 099 873	229,11	839 940	2 517 269	199,70
ROMANIA	2 658 162	2 737 537	2,99	2 120 335	2 629 189	24,00
BULGARIA	398 446	1 915 816	380,82	401 322	1 898 023	372,94
YUGOSLAVIA	171 752	530 736	209,01	142 827	473 241	231,34
ALBANIA	2 147 566	1 512 950	-29,55	1 944 861	1 673 035	-13,98
ARMENIA	89 546	0	-100,00	87 551	0	-100,00
KAZAKHSTAN	28 469	130 120	357,06	37 469	164 086	337,92
UKRAINE	4 887 309	6 736 538	37,84	4 806 691	8 119 777	68,93
UZBEKISTAN	46	113 963	247 645,65	12	164 405	1 369 941,67
LITHUANIA	661 057	3 854 211	483,04	908 416	4 324 157	376,01
LATVIA	160 760	630 255	292,05	198 148	773 806	290,52
ESTONIA	111 437	99 993	-10,27	160 203	165 753	3,46
GEORGIA	3 899 745	4 546 732	16,59	3 557 169	6 062 501	70,43
CROATIA	583 562	960 899	64,66	629 048	1 163 717	85,00
BOSNIA AND HERZEGOVINA	0	18	-	0	1	-
MALTA	1 611 675	1 277 877	-20,71	1 363 611	1 251 359	-8,23
SLOVAKIA	4 465	39 169	777,25	23 566	85 563	263,08
SLOVENIA	488 771	1 629 071	233,30	467 136	1 666 992	256,85
CZECH REPUBLIC	1 578	11 550	631,94	8 087	85 679	959,47
REP. OF MACEDONIA	40 885	0	-100,00	31 452	0	-100,00
RUSSIA FEDERATION	8 402 995	9 086 970	8,14	9 837 664	11 557 163	17,48
SERBIA	0	85 821	-	0	68 657	-
-GLISEROL DAN LARUTAN ALKAL	21 640 794	60 073 073	177,59	4 271 485	14 008 803	227,96
JAPAN	4 113 160	3 399 110	-17,36	805 041	899 860	11,78
CHINA	12 961 616	47 090 475	263,31	2 202 194	10 307 716	368,07
SINGAPORE	8 956	1	-99,99	2 677	1	-99,96
PHILIPPINES	1 815 137	263 030	-85,51	468 427	182 704	-61,00
MALAYSIA	0	7 022 505	-	0	1 306 103	-
VIET NAM	0	100 000	-	0	38 000	-
INDIA	1 466 720	324 550	-77,87	273 397	88 435	-67,65
MOZAMBIQUE	88 000	0	-100,00	59 400	0	-100,00
MALAWI	22 000	0	-100,00	12 870	0	-100,00
UNITED STATES	1 001 206	0	-100,00	354 427	0	-100,00
CANADA	163 999	326 740	99,23	93 052	258 459	177,76
NETHERLANDS	0	1 546 662	-	0	927 525	-
-MARGARIN DAN LEMAK LAINNYA	236 484 983	593 121 673	150,81	216 865 638	717 801 958	230,99
JAPAN	902 552	2 667 099	195,51	858 766	3 361 313	291,91
HONG KONG	1 147 092	1 700 955	48,28	1 022 681	1 907 577	86,53
KOREA, REPUBLIC OF	2 425 455	3 146 249	29,72	2 348 784	4 220 067	79,67
TAIWAN	1 924 153	1 825 201	-5,14	1 680 040	2 225 287	32,45
CHINA	38 742 787	230 932 263	496,07	34 608 935	272 586 258	687,62
PAPUA NEW GUINEA	828 825	781 106	-5,76	857 235	901 981	5,22
THAILAND	4 880 676	6 180 724	26,64	4 879 400	9 678 207	98,35
SINGAPORE	2 452 287	1 089 340	-55,58	2 306 256	1 452 721	-37,01
PHILIPPINES	5 871 610	9 021 022	53,64	5 614 739	11 752 368	109,31
MALAYSIA	131 981	8 767 761	6 543,20	195 253	11 893 519	5 991,34
MYANMAR (FORM. BURMA)	853 626	251 496	-70,54	1 074 801	464 149	-56,82
CAMBODIA	21 960	20 000	-8,93	16 348	23 800	45,58
BRUNEI DARUSSALAM	108 436	0	-100,00	92 955	0	-100,00
NEPAL	0	124 302	-	0	145 802	-
VIET NAM	9 130 664	16 800 339	84,00	7 981 692	20 933 655	162,27
MALDIVES	9 389	11 676	24,36	11 535	16 925	46,73
INDIA	480 034	1 250 047	160,41	450 940	1 453 139	222,25
PAKISTAN	147 040	7 075 989	4 712,29	133 990	7 104 276	5 202,09
BANGLADESH	22 050	44 100	100,00	17 979	45 299	151,96
SRI LANKA	7 907 042	7 634 875	-3,44	6 606 711	8 074 671	22,22
AFGHANISTAN	1 867 787	2 392 774	28,11	1 838 721	2 764 810	50,37
IRAQ	225 300	79 671 109	35 262,23	235 195	90 745 543	38 483,11
IRAN (ISLAMIC REPUBLIC OF)	1 610 000	7 157 186	344,55	1 623 619	8 706 139	436,22
SAUDI ARABIA	8 032 818	11 338 940	41,16	6 923 854	12 774 733	84,50
ISRAEL	2 789 517	4 051 650	45,25	2 672 290	5 630 169	110,69
KUWAIT	251 300	379 703	51,10	303 761	642 388	111,48
JORDAN	61 513	283 840	361,43	72 535	321 785	343,63
LEBANON	284 928	335 100	17,61	386 223	601 559	55,75
YEMEN	140 000	243 031	73,59	120 750	287 064	137,73
OMAN	527 600	1 532 599	190,49	468 902	1 693 481	261,16
SYRIA ARAB REPUBLIC	499 526	1 996 896	299,76	652 247	2 886 450	342,54
TURKEY	3 470 655	7 758 582	123,55	3 578 534	13 172 382	268,09
UNITED ARAB EMIRATES	790 565	8 699 082	1 000,36	809 758	10 146 931	1 153,08
QATAR	73 546	34 499	-53,09	83 111	43 605	-47,53
BAHRAIN	39 350	122 645	211,68	40 086	151 349	277,56

TABEL 5. PERKEMBANGAN EKSPOR INDONESIA MENURUT KOMODITI DAN NEGARA TUJUAN

JENIS BARANG	BERAT BERSIH (KG)		PERUB	NILAI FOB (US \$)		PERUB
	JAN-SEP 2010	JAN-SEP 2011	%	JAN-SEP 2010	JAN-SEP 2011	%
(1)	(2)	(3)	(4)	(5)	(6)	(7)
EGYPT	8 757 506	9 948 923	13,60	8 387 319	12 954 883	54,46
MOROCCO	336 000	714 000	112,50	344 190	1 197 345	247,87
TUNISIA	21 496	22 499	4,67	27 482	33 513	21,95
ALGERIA	13 907 848	20 979 997	50,85	12 126 285	25 250 242	108,23
SUDAN	1 806 246	3 236 883	79,20	1 590 384	3 507 820	120,56
NAMIBIA	203 060	0	-100,00	170 938	0	-100,00
ETHIOPIA	288 000	603 918	109,69	254 880	710 523	178,77
TANZANIA, UNITED REPUBLIC OF	339 425	389 219	14,67	277 752	405 880	46,13
MADAGASCAR	19 500	135 620	595,49	15 652	168 118	974,10
KENYA	292 670	173 599	-40,68	246 434	180 448	-26,78
MOZAMBIQUE	2 271 610	4 557 788	100,64	2 015 024	5 127 305	154,45
TOGO	866 953	1 390 005	60,33	740 050	1 695 158	129,06
GHANA	5 095 801	8 332 330	63,51	4 313 460	9 005 929	108,79
LIBERIA	326 690	349 552	7,00	299 766	394 971	31,76
GUINEA	0	96 100	-	0	113 504	-
ANGOLA	3 869 608	4 653 427	20,26	3 397 245	5 015 852	47,64
CONGO	1 144 520	1 080 130	-5,63	1 035 406	1 166 536	12,66
CAMEROON	1 015 245	1 458 693	43,68	980 786	1 629 601	66,15
NIGERIA	25 592 002	25 633 174	0,16	20 999 111	27 796 619	32,37
SIERRA LEONE	313 284	493 341	57,47	276 702	521 009	88,29
COTE D'IVOIRE	62 199	104 998	68,81	56 242	117 852	109,54
SENEGAL	264 000	0	-100,00	222 090	0	-100,00
BENIN	3 262 134	1 134 050	-65,24	2 593 246	1 141 944	-55,96
GUINEA BISSAU	16 900	0	-100,00	15 295	0	-100,00
GAMBIA	37 150	103 014	177,29	28 978	115 203	297,55
DJIBOUTI	485 808	2 617 438	438,78	432 663	2 825 746	553,11
SAO TOME AND PRINCIPE	91 000	181 999	100,00	92 300	213 850	131,69
SOUTH AFRICA	3 440 771	4 463 824	29,73	3 677 639	6 931 443	88,48
ZIMBABWE	0	106 620	-	0	203 936	-
MALAWI	256 250	168 640	-34,19	196 641	189 036	-3,87
COMOROS	0	19 728	-	0	23 368	-
MAURITIUS	0	21 000	-	0	25 725	-
AUSTRALIA	2 566 173	2 047 260	-20,22	2 407 957	2 941 811	22,17
NEW ZEALAND	3 619 144	2 974 324	-17,82	3 561 429	3 808 061	6,93
VANUATU	0	2 906	-	0	7 312	-
COOK ISLANDS	6 000	0	-100,00	5 880	0	-100,00
FIJI	63 200	84 200	33,23	54 037	101 620	88,06
KIRIBATI	20 230	0	-100,00	27 749	0	-100,00
MARSHALL ISLANDS	0	21 000	-	0	22 491	-
SAMOA	103 680	60 702	-41,45	93 467	81 143	-13,19
SOLOMON ISLANDS	67 165	145 490	116,62	92 077	192 942	109,54
TONGA	20 024	41 450	107,00	19 118	49 577	159,32
EAST TIMOR	252 058	339 463	34,68	251 628	381 699	51,69
UNITED STATES	561 899	8 235 711	1 365,69	575 509	9 944 551	1 627,96
CANADA	0	72 086	-	0	85 895	-
CHILE	199 000	618 208	210,66	181 505	763 116	320,44
ARGENTINA	71 620	188 237	162,83	65 199	289 855	344,57
BRAZIL	2 858 600	1 726 330	-39,61	3 785 296	3 097 741	-18,16
URUGUAY	0	82 704	-	0	103 568	-
PERU	21 000	274 000	1 204,76	19 283	347 822	1 703,78
GUYANA	0	302 552	-	0	341 694	-
TRINIDAD AND TOBAGO	822 792	1 166 491	41,77	730 866	1 326 530	81,50
JAMAICA	1 879 576	2 752 312	46,43	1 487 676	2 882 881	93,78
HAITI	277 500	601 024	116,59	230 433	633 586	174,95
BARBADOS	320 336	539 445	68,40	279 617	607 226	117,16
UNITED KINGDOM	62 100	0	-100,00	48 024	0	-100,00
NETHERLANDS	5	83 691	1 673 720,00	15	90 945	606 200,00
GERMANY, FED. REP. OF	0	1 471 190	-	0	2 956 990	-
SWITZERLAND	0	1 470 000	-	0	1 426 110	-
DENMARK	18 929 752	15 981 899	-15,57	11 927 458	13 914 752	16,66
ITALY	299 916	220 906	-26,34	271 424	282 965	4,25
SPAIN	543 902	21 545	-96,04	482 455	24 160	-94,99
GREECE	835 292	1 026 390	22,88	836 409	1 501 157	79,48
DEMOCRATIC REPUBLIC OF THE C	1 378 387	1 949 483	41,43	1 183 471	2 188 414	84,91
HUNGARY	20 500	0	-100,00	17 671	0	-100,00
POLAND	0	462 771	-	0	531 073	-
ROMANIA	873 689	2 026 290	131,92	1 044 097	2 813 298	169,45
BULGARIA	3 959 290	3 211 309	-18,89	3 697 973	4 583 697	23,95
ALBANIA	154 000	110 000	-28,57	156 636	172 194	9,93
AZERBAIJAN	200	0	-100,00	230	0	-100,00
BELARUS	44 400	0	-100,00	58 857	0	-100,00
KAZAKHSTAN	844 699	346 407	-58,99	859 607	656 574	-23,62
KYRGYZSTAN	42 000	291 400	593,81	61 866	386 961	525,48
TURKMENISTAN	357 022	305 706	-14,37	501 740	383 430	-23,58
UKRAINE	6 479 611	5 858 029	-9,59	7 743 790	9 928 984	28,22
UZBEKISTAN	804 000	3 586 837	346,12	676 991	4 101 790	505,89
LITHUANIA	10 625	42 000	295,29	12 411	52 080	319,63

TABEL 5. PERKEMBANGAN EKSPOR INDONESIA MENURUT KOMODITI DAN NEGARA TUJUAN

JENIS BARANG	BERAT BERSIH (KG)		PERUB	NILAI FOB (US \$)		PERUB
	JAN-SEP 2010	JAN-SEP 2011	%	JAN-SEP 2010	JAN-SEP 2011	%
(1)	(2)	(3)	(4)	(5)	(6)	(7)
LATVIA	217 017	214 999	-0,93	247 259	434 937	75,90
ESTONIA	438 599	221 760	-49,44	711 238	440 759	-38,03
GEORGIA	275 250	239 700	-12,92	394 294	454 478	15,26
CROATIA	154 440	220 500	42,77	160 987	283 889	76,34
SLOVENIA	1 141 738	1 113 998	-2,43	988 396	1 353 350	36,92
REP. OF MACEDONIA	38 400	163 500	325,78	40 704	198 501	387,67
RUSSIA FEDERATION	11 814 412	11 712 779	-0,86	15 490 323	23 156 588	49,49
-SABUN MANDI DAN CUCI	411 464 985	438 282 042	6,52	424 784 857	532 790 974	25,43
JAPAN	7 501 857	8 044 706	7,24	8 475 413	12 073 728	42,46
HONG KONG	2 673 879	2 911 298	8,88	3 591 781	4 532 149	26,18
KOREA, DEMOCRATIC PEOPLE'S F	655 456	756 232	15,37	698 649	992 980	42,13
KOREA, REPUBLIC OF	5 567 160	10 786 128	93,75	6 223 996	14 673 489	135,76
TAIWAN	5 005 039	5 232 909	4,55	5 794 728	8 146 811	40,59
CHINA	16 395 505	18 761 634	14,43	16 605 117	24 521 928	47,68
MONGOLIA	614 834	371 783	-39,53	755 790	510 405	-32,47
MACAU	219	0	-100,00	1 513	0	-100,00
PAPUA NEW GUINEA	9 846 523	9 306 452	-5,48	7 475 308	9 083 037	21,51
THAILAND	7 022 608	13 201 807	87,99	9 550 634	18 647 975	95,25
SINGAPORE	13 662 558	14 107 471	3,26	20 543 677	22 482 505	9,44
PHILIPPINES	13 042 447	15 393 913	18,03	13 498 017	18 217 047	34,96
MALAYSIA	44 520 907	41 551 545	-6,67	47 261 913	56 005 942	18,50
MYANMAR (FORM. BURMA)	14 105 417	7 952 827	-43,62	11 031 171	8 368 537	-24,14
CAMBODIA	57 622	29 031	-49,62	91 457	54 113	-40,83
BRUNEI DARUSSALAM	495 689	656 102	32,36	801 131	1 116 766	39,40
NEPAL	80 000	18 648	-76,69	69 000	30 600	-55,65
VIET NAM	5 593 739	4 247 641	-24,06	7 849 154	8 154 601	3,89
MALDIVES	1 611 838	1 359 765	-15,64	1 812 298	1 477 472	-18,48
INDIA	7 228 898	5 475 180	-24,26	7 601 095	6 976 191	-8,22
PAKISTAN	3 367 507	4 205 615	24,89	4 360 466	6 349 382	45,61
BANGLADESH	278 395	443 994	59,48	490 850	890 453	81,41
SRI LANKA	658 795	686 229	4,16	680 115	1 275 152	87,49
AFGHANISTAN	168 157	18 360	-89,08	208 258	28 764	-86,19
IRAQ	4 439 979	1 499 204	-66,23	4 785 929	1 845 085	-61,45
IRAN (ISLAMIC REPUBLIC OF)	1 128 663	1 687 063	49,47	1 842 315	2 037 438	10,59
SAUDI ARABIA	1 652 414	1 885 982	14,13	2 564 658	3 394 798	32,37
ISRAEL	31 082	251 199	708,18	34 705	332 918	859,28
KUWAIT	402 134	278 056	-30,85	598 601	438 437	-26,76
JORDAN	947 418	3 748 094	295,61	1 322 039	3 752 971	183,88
LEBANON	654 030	386 551	-40,90	932 493	564 230	-39,49
PALESTINA	36 137	11 857	-67,19	26 620	19 241	-27,72
YEMEN	2 745 136	2 855 737	4,03	3 620 271	3 906 722	7,91
OMAN	323 020	1 341 344	315,25	393 354	1 575 787	300,60
SYRIA ARAB REPUBLIC	36 670	309 939	745,21	95 624	270 626	183,01
TURKEY	1 291 812	6 815 903	427,62	1 088 280	6 420 283	489,95
UNITED ARAB EMIRATES	16 396 411	14 427 970	-12,01	21 235 899	19 938 141	-6,11
QATAR	25 507	0	-100,00	49 229	0	-100,00
BAHRAIN	0	35	-	0	475	-
CYPRUS	0	32 000	-	0	36 720	-
EGYPT	12 380 472	13 939 153	12,59	13 917 355	16 207 636	16,46
LIBYAN ARAB JAMAHIRIYA	3 988 882	990 100	-75,18	4 440 881	1 027 927	-76,85
MOROCCO	28 432	14 392	-49,38	36 209	25 065	-30,78
TUNISIA	35 437	446 224	1 159,20	87 079	449 448	416,14
ALGERIA	1 635 549	2 199 909	34,51	1 562 507	2 690 215	72,17
SUDAN	4 891 031	193 570	-96,04	3 244 628	249 075	-92,32
ERITREA	1 347 851	1 279 963	-5,04	1 094 058	1 439 802	31,60
NAMIBIA	3 402 971	189 210	-94,44	3 750 650	318 810	-91,50
ETHIOPIA	1 314 389	1 330 448	1,22	1 724 050	1 628 415	-5,55
TANZANIA, UNITED REPUBLIC OF	1 526 778	2 441 904	59,94	1 743 822	3 176 931	82,18
MADAGASCAR	5 549 798	5 247 419	-5,45	4 318 879	4 807 945	11,32
SOMALIA	87 508	25 702	-70,63	91 346	38 390	-57,97
KENYA	820 295	1 953 483	138,14	818 949	2 409 201	194,18
REUNION	1 824	9	-99,51	1 557	47	-96,98
MOZAMBIQUE	5 880 430	10 511 345	78,75	4 295 036	8 081 475	88,16
BOTSWANA	0	81 358	-	0	110 139	-
EQUATORIAL GUINEA	484 731	422 027	-12,94	494 169	492 101	-0,42
TOGO	8 418 494	9 994 811	18,72	8 209 144	10 912 125	32,93
GHANA	20 477 544	22 208 996	8,46	17 241 897	23 392 964	35,68
LIBERIA	1 841 983	2 685 425	45,79	1 789 925	3 441 146	92,25
GUINEA	1 139 658	3 048 874	167,53	778 390	2 490 351	219,94
ANGOLA	28 348 329	21 982 386	-22,46	27 526 308	25 410 681	-7,69
CONGO	3 183 911	4 323 699	35,80	2 679 338	4 381 515	63,53
CAMEROON	3 265 368	4 864 488	48,97	3 172 259	4 699 883	48,16
NIGERIA	5 848 533	18 540 622	217,01	4 984 757	18 515 953	271,45
SIERRA LEONE	2 217 289	1 401 546	-36,79	2 122 423	1 925 523	-9,28
GABON	1 331 373	886 206	-33,44	1 119 398	979 847	-12,47
COTE D'IVOIRE	909 417	1 510 738	66,12	922 372	1 881 023	103,93

TABEL 5. PERKEMBANGAN EKSPOR INDONESIA MENURUT KOMODITI DAN NEGARA TUJUAN

JENIS BARANG	BERAT BERSIH (KG)		PERUB	NILAI FOB (US \$)		PERUB
	JAN-SEP 2010	JAN-SEP 2011	%	JAN-SEP 2010	JAN-SEP 2011	%
	(1)	(2)	(3)	(4)	(5)	(6)
SENEGAL	1 912 835	1 619 136	-15,35	1 673 399	1 682 792	0,56
MAURITANIA	2 840 393	3 251 149	14,46	2 368 444	3 293 966	39,08
MALI	1 502 487	1 150 994	-23,39	1 139 903	1 354 822	18,85
BENIN	27 171 535	26 091 387	-3,98	27 415 902	29 952 682	9,25
BURKINA FASO	505 101	1 172 831	132,20	504 279	1 087 702	115,69
GUINEA BISSAU	112 500	299 904	166,58	67 500	279 906	314,68
GAMBIA	731 103	2 086 229	185,35	623 099	2 059 530	230,53
SEYCHELLES	110 757	121 441	9,65	198 197	180 280	-9,04
UGANDA	34 560	8 385	-75,74	46 224	14 461	-68,72
CENTRAL AFRICAN REPUBLIC	58 406	0	-100,00	64 800	0	-100,00
NIGER	91 581	126 974	38,65	61 220	115 232	88,23
CHAD	194 275	0	-100,00	147 790	0	-100,00
DJIBOUTI	12 815 499	14 089 210	9,94	11 036 689	13 291 890	20,43
SAO TOME AND PRINCIPE	150 017	36 946	-75,37	162 592	33 620	-79,32
SOUTH AFRICA	916 410	4 107 269	348,19	1 136 545	4 913 058	332,28
ZIMBABWE	0	47 044	-	0	49 274	-
ZAMBIA	21 307	10 831	-49,17	25 939	29 372	13,23
MALAWI	7 599 000	3 345 000	-55,98	4 425 862	2 662 753	-59,84
COMOROS	143 843	213 902	48,71	161 499	257 968	59,73
BURUNDI	24 768	39 454	59,29	35 475	58 951	66,18
MAURITIUS	2 714 724	2 344 037	-13,65	2 312 831	2 314 923	0,09
RWANDA	148 608	187 611	26,25	211 990	284 177	34,05
VIRGIN ISLANDS (BRITISH)	0	2	-	0	66	-
AUSTRALIA	3 812 978	4 258 027	11,67	5 780 321	7 872 697	36,20
NEW ZEALAND	602 826	735 855	22,07	495 211	695 852	40,52
MICRONESIA, FEDERATED STATE	143 807	258 338	79,64	161 084	308 820	91,71
GUAM	313	1 161	270,93	2 636	7 683	191,46
PALAU	2 444	3 119	27,62	19 164	23 447	22,35
NEW CALEDONIA	59 235	8 812	-85,12	39 341	752 279	1 812,20
NORTHERN MARIANA ISLANDS	8 428	4 738	-43,78	21 766	14 233	-34,61
VANUATU	317 360	300 508	-5,31	369 989	416 957	12,69
WALLIS AND FUTUNA ISLANDS	4 100	2 124	-48,20	12 557	6 564	-47,73
AMERICAN SAMOA	30 856	14 310	-53,62	38 529	26 059	-32,37
COOK ISLANDS	60 047	17 638	-70,63	62 461	20 770	-66,75
FIJI	3 398 634	2 557 189	-24,76	2 811 398	2 642 817	-6,00
KIRIBATI	181 997	226 119	24,24	219 982	303 443	37,94
MARSHALL ISLANDS	32 518	47 590	46,35	35 656	55 251	54,96
SAMOA	689 390	549 257	-20,33	782 845	738 712	-5,64
SOLOMON ISLANDS	391 817	423 064	7,97	472 222	644 614	36,51
TONGA	127 420	172 857	35,66	160 256	193 702	20,87
TUVALU	11 302	2 114	-81,30	17 257	5 601	-67,54
TOKELAU	0	21	-	0	83	-
EAST TIMOR	1 677 333	2 315 289	38,03	2 055 426	2 973 294	44,66
UNITED STATES	1 120 865	1 146 614	2,30	1 739 455	1 937 692	11,40
CANADA	168 240	2 151 755	1 178,98	176 453	2 266 698	1 184,59
MEXICO	104 373	112 018	7,32	243 938	407 395	67,01
GUATEMALA	115 565	170 137	47,22	150 119	315 504	110,17
HONDURAS	16 632	37 760	127,03	19 470	72 788	273,85
PANAMA	1 169 795	913 015	-21,95	1 356 901	1 303 603	-3,93
CUBA	535 731	1 071 208	99,95	718 754	1 747 444	143,12
SURINAME	325 901	78 449	-75,93	576 678	154 878	-73,14
CHILE	1 281 140	2 703 100	110,99	1 552 893	3 324 840	114,11
ARGENTINA	0	16 000	-	0	26 432	-
BRAZIL	0	27	-	0	113	-
COLOMBIA	3 499 688	1 981 251	-43,39	2 987 798	2 357 944	-21,08
BOLIVIA	96 691	109 789	13,55	119 550	138 506	15,86
URUGUAY	72 000	72 000	0,00	163 016	248 197	52,25
PERU	271 574	177 990	-34,46	359 224	278 729	-22,41
GUYANA	115 039	48 620	-57,74	114 623	56 654	-50,57
TRINIDAD AND TOBAGO	264 053	204 106	-22,70	266 831	245 040	-8,17
BAHAMAS	3	29 157	971 800,00	17	56 604	332 864,71
JAMAICA	1 226 197	1 623 702	32,42	1 004 144	1 513 388	50,71
PUERTO RICO	16 800	35 680	112,38	23 915	71 929	200,77
BELIZE	0	13 708	-	0	58 332	-
DOMINICAN REPUBLIC	204 071	132 160	-35,24	261 819	266 083	1,63
EL SALVADOR	168 155	202 723	20,56	217 078	320 110	47,46
COSTA RICA	593	35 362	5 863,24	200	53 658	26 729,00
HAITI	5 368 349	4 903 652	-8,66	5 621 654	5 864 336	4,32
BARBADOS	109 781	141 123	28,55	121 454	183 032	50,70
BERMUDA	48	49	2,08	551	397	-27,95
CAPE VERDE	8 438	116 494	1 280,59	20 680	152 868	639,21
FRENCH POLYNESIA	75 458	84 864	12,47	57 797	76 829	32,93
MARTINIQUE	21 169	7	-99,97	15 254	111	-99,27
NETHERLANDS ANTILLES	49 480	20 000	-59,58	58 903	22 440	-61,90
SAINT LUCIA	187	13 637	7 192,51	907	30 291	3 239,69
TURKS AND CAICOS ISLANDS	0	1	-	0	31	-
GUADELOUPE	117	89	-23,93	288	332	15,28

TABEL 5. PERKEMBANGAN EKSPOR INDONESIA MENURUT KOMODITI DAN NEGARA TUJUAN

JENIS BARANG	BERAT BERSIH (KG)		PERUB	NILAI FOB (US \$)		PERUB
	JAN-SEP 2010	JAN-SEP 2011	%	JAN-SEP 2010	JAN-SEP 2011	%
(1)	(2)	(3)	(4)	(5)	(6)	(7)
SAINT KITTS AND NEVIS	37	72	94,59	648	1 512	133,33
UNITED KINGDOM	251 551	215 968	-14,15	633 689	486 534	-23,22
NETHERLANDS	275 115	429 812	56,23	393 225	828 093	110,59
FRANCE	222 256	1 390 765	525,75	196 879	1 641 768	733,90
GERMANY, FED. REP. OF	139 266	260 470	87,03	135 916	420 923	209,69
AUSTRIA	168 003	72 003	-57,14	268 889	199 512	-25,80
BELGIUM	468 980	416 369	-11,22	390 812	518 549	32,69
SWITZERLAND	861	36 396	4 127,18	3 836	93 724	2 343,27
DENMARK	403	491	21,84	3 609	2 079	-42,39
NORWAY	269	237	-11,90	2 317	4 490	93,79
SWEDEN	476 255	160 901	-66,22	391 686	132 422	-66,19
FINLAND	5	57	1 040,00	8	86	975,00
ITALY	942 444	1 329 020	41,02	690 185	1 551 327	124,77
SPAIN	523 676	1 003 677	91,66	995 309	1 579 360	58,68
PORTUGAL	130 834	653 000	399,11	107 087	804 515	651,27
GREECE	75 227	114 739	52,52	103 130	129 053	25,14
ANDORRA	6 936	0	-100,00	7 053	0	-100,00
DEMOCRATIC REPUBLIC OF THE C	6 198 721	2 820 580	-54,50	5 945 654	3 580 806	-39,77
HUNGARY	136	21 550	15 745,59	291	36 372	12 398,97
POLAND	1 179 263	1 372 000	16,34	1 038 046	1 499 289	44,43
ROMANIA	78 000	101 146	29,67	59 352	125 375	111,24
BULGARIA	447 556	226 952	-49,29	398 370	288 869	-27,49
YUGOSLAVIA	0	40	-	0	141	-
ALBANIA	14 040	176 000	1 153,56	17 420	164 170	842,42
ARMENIA	30 024	0	-100,00	40 328	0	-100,00
BELARUS	125	0	-100,00	1 750	0	-100,00
KAZAKHSTAN	65 694	0	-100,00	81 724	0	-100,00
KYRGYZSTAN	16 632	15 999	-3,81	20 130	19 654	-2,36
TAJIKISTAN	0	755 567	-	0	713 837	-
UZBEKISTAN	242 249	508 000	109,70	184 393	470 298	155,05
LITHUANIA	0	20 000	-	0	19 440	-
LATVIA	59	0	-100,00	387	0	-100,00
GEORGIA	120 930	193 996	60,42	109 790	194 401	77,07
CROATIA	160 010	626 000	291,23	134 582	742 440	451,66
MALTA	32 103	14 556	-54,66	45 138	25 100	-44,39
SLOVENIA	204	22 073	10 720,10	425	14 665	3 350,59
RUSSIA FEDERATION	814 735	965 282	18,48	825 221	1 001 107	21,31
-BAHAN CELUP ORGANIK SINTET	18 657 041	19 924 899	6,80	82 583 387	103 933 526	25,85
JAPAN	2 568 102	1 794 743	-30,11	12 383 432	12 109 705	-2,21
HONG KONG	730 741	538 813	-26,26	3 417 186	2 656 465	-22,26
KOREA, REPUBLIC OF	629 186	462 090	-26,56	2 152 069	2 406 783	11,84
TAIWAN	815 310	735 181	-9,83	3 894 521	3 989 708	2,44
CHINA	3 347 600	3 984 822	19,04	8 761 723	12 166 076	38,85
THAILAND	423 825	414 616	-2,17	2 106 094	2 523 146	19,80
SINGAPORE	2 294 216	2 352 309	2,53	14 288 221	17 540 245	22,76
PHILIPPINES	63 138	102 041	61,62	160 233	300 071	87,27
MALAYSIA	223 035	334 776	50,10	938 304	1 291 376	37,63
CAMBODIA	4 475	3 800	-15,08	24 527	10 450	-57,39
VIET NAM	127 164	159 503	25,43	835 402	866 439	3,72
INDIA	65 983	1 251 765	1 797,10	306 203	6 199 494	1 924,64
PAKISTAN	488 667	531 695	8,81	1 524 105	1 777 572	16,63
BANGLADESH	1 003 520	890 665	-11,25	3 465 674	3 319 957	-4,20
SRI LANKA	51 234	46 926	-8,41	262 576	272 344	3,72
IRAN (ISLAMIC REPUBLIC OF)	34 450	10 737	-68,83	87 693	41 850	-52,28
SAUDI ARABIA	1 576	25 511	1 518,72	8 901	64 312	622,53
KUWAIT	0	180	-	0	1 565	-
JORDAN	14 295	24 642	72,38	84 425	109 522	29,73
OMAN	240	0	-100,00	2 990	0	-100,00
TURKEY	1 387 933	1 165 415	-16,03	7 126 636	6 329 193	-11,19
UNITED ARAB EMIRATES	8 317	0	-100,00	57 840	0	-100,00
CYPRUS	0	498	-	0	4 300	-
EGYPT	29 871	29 277	-1,99	87 807	142 046	61,77
TANZANIA, UNITED REPUBLIC OF	45 957	54 308	18,17	158 983	151 861	-4,48
TOGO	0	260	-	0	4 417	-
NIGERIA	419 027	507 031	21,00	662 020	698 825	5,56
COTE D'IVOIRE	0	18 998	-	0	101 000	-
SOUTH AFRICA	261 622	287 120	9,75	493 684	649 845	31,63
MAURITIUS	908	839	-7,60	6 357	4 283	-32,63
AUSTRALIA	25 687	95 895	273,32	152 972	261 581	71,00
NEW ZEALAND	7 234	4 930	-31,85	75 001	51 294	-31,61
FIJI	500	500	0,00	5 150	5 150	0,00
EAST TIMOR	3 035	738	-75,68	8 165	701	-91,41
UNITED STATES	919 171	1 270 435	38,22	5 493 998	9 126 714	66,12
CANADA	19 801	93 668	373,05	19 876	316 501	1 492,38
MEXICO	182 946	376 493	105,79	1 158 946	2 677 222	131,00
HONDURAS	10 998	10 191	-7,34	70 243	79 453	13,11

TABEL 5. PERKEMBANGAN EKSPOR INDONESIA MENURUT KOMODITI DAN NEGARA TUJUAN

JENIS BARANG	BERAT BERSIH (KG)		PERUB %	NILAI FOB (US \$)		PERUB %
	JAN-SEP 2010	JAN-SEP 2011		JAN-SEP 2010	JAN-SEP 2011	
(1)	(2)	(3)	(4)	(5)	(6)	(7)
NICARAGUA	0	2 925	-	0	15 637	-
PANAMA	26 071	67 397	158,51	276 497	984 544	256,08
CHILE	820	350	-57,32	1 099	2 164	96,91
ARGENTINA	20 848	0	-100,00	105 230	0	-100,00
BRAZIL	553 497	337 367	-39,05	3 229 975	2 551 326	-21,01
COLOMBIA	2 145	12 778	495,71	19 173	129 699	576,47
PERU	1 000	4 000	300,00	5 280	38 167	622,86
UNITED KINGDOM	96 892	67 577	-30,26	723 583	225 279	-68,87
NETHERLANDS	329 950	166 200	-49,63	383 376	563 759	47,05
GERMANY, FED. REP. OF	594 259	1 128 380	89,88	3 891 173	9 046 992	132,50
BELGIUM	225 522	182 181	-19,22	1 163 630	891 238	-23,41
SWITZERLAND	183 257	76 037	-58,51	1 188 244	525 824	-55,75
NORWAY	164 400	165 600	0,73	164 592	166 704	1,28
SWEDEN	19 900	600	-96,98	24 934	200	-99,20
ITALY	87 261	96 496	10,58	312 697	311 666	-0,33
SPAIN	77 018	34 600	-55,08	484 399	224 783	-53,60
PORTUGAL	56 405	1 000	-98,23	292 741	4 078	-98,61
GREECE	35	0	-100,00	7	0	-100,00
POLAND	7 997	0	-100,00	34 800	0	-100,00
-PREPARAT PEMBASMI KUMAN, C	54 734 213	65 327 549	19,35	148 019 017	184 910 059	24,92
JAPAN	3 553 603	3 677 076	3,47	5 162 507	6 868 956	33,05
HONG KONG	13 932	34 211	145,56	40 072	48 705	21,54
KOREA, REPUBLIC OF	561 648	498 004	-11,33	1 504 629	1 197 993	-20,38
TAIWAN	1 244 911	1 451 033	16,56	2 404 807	3 316 947	37,93
CHINA	2 614 811	1 973 875	-24,51	32 543 092	34 447 497	5,85
PAPUA NEW GUINEA	107 666	58 003	-46,13	105 233	62 761	-40,36
THAILAND	9 314 541	17 455 537	87,40	26 478 755	47 097 713	77,87
SINGAPORE	2 968 304	2 700 881	-9,01	6 783 841	6 972 350	2,78
PHILIPPINES	9 343 158	9 417 151	0,79	22 077 777	20 318 594	-7,97
MALAYSIA	4 451 009	4 236 355	-4,82	14 841 988	15 566 842	4,88
MYANMAR (FORM. BURMA)	250 589	135 675	-45,86	205 222	210 096	2,37
BRUNEI DARUSSALAM	4 305	4 596	6,76	17 456	20 521	17,56
NEPAL	1 544	0	-100,00	12 835	0	-100,00
VIET NAM	1 523 646	1 242 882	-18,43	10 383 436	10 307 200	-0,73
MALDIVES	43 839	42 042	-4,10	111 913	114 181	2,03
INDIA	29 269	23 185	-20,79	599 610	3 179 379	430,24
PAKISTAN	3 154 394	4 179 602	32,50	2 510 182	2 586 546	3,04
BANGLADESH	930 719	1 835 937	97,26	1 939 441	3 193 655	64,67
SRI LANKA	669 195	1 492 546	123,04	1 533 515	3 678 876	139,90
AFGHANISTAN	18 576	0	-100,00	52 950	0	-100,00
SAUDI ARABIA	38 526	3 733	-90,31	242 077	41 105	-83,02
ISRAEL	0	13 440	-	0	52 480	-
JORDAN	2 868	2 000	-30,26	50 728	25 611	-49,51
LEBANON	225 410	212 390	-5,78	263 900	262 627	-0,48
YEMEN	39 713	0	-100,00	74 632	0	-100,00
OMAN	619	0	-100,00	4 110	0	-100,00
TURKEY	1 210	0	-100,00	55 660	0	-100,00
UNITED ARAB EMIRATES	46 674	40 666	-12,87	74 719	69 570	-6,89
BAHRAIN	100	0	-100,00	70	0	-100,00
CYPRUS	31 822	0	-100,00	174 937	0	-100,00
EGYPT	22 312	0	-100,00	54 127	0	-100,00
LIBYAN ARAB JAMAHIRIYA	287	672	134,15	1 224	3 924	220,59
SUDAN	17 856	22 590	26,51	82 005	146 307	78,41
TANZANIA, UNITED REPUBLIC OF	80 061	395 298	393,75	206 410	1 554 762	653,24
MADAGASCAR	257 701	302 586	17,42	240 705	288 484	19,85
KENYA	209 639	191 367	-8,72	222 946	626 494	181,01
REUNION	0	47 141	-	0	53 841	-
MOZAMBIQUE	9 696	0	-100,00	18 422	0	-100,00
EQUATORIAL GUINEA	541	1 667	208,13	2 280	9 612	321,58
TOGO	40 674	0	-100,00	62 016	0	-100,00
GHANA	84 449	6 247	-92,60	128 587	28 649	-77,72
ANGOLA	235 565	0	-100,00	203 364	0	-100,00
CONGO	0	9 510	-	0	12 048	-
CAMEROON	0	20 160	-	0	15 840	-
NIGERIA	0	20 309	-	0	75 492	-
SIERRA LEONE	108	370	242,59	267	873	226,97
COTE D'IVOIRE	87 840	43 920	-50,00	83 145	63 305	-23,86
SENEGAL	2 322	21 003	804,52	10 472	74 760	613,90
MALI	0	9 134	-	0	47 160	-
BENIN	20 858	11 407	-45,31	51 766	50 784	-1,90
GAMBIA	6 733	5 611	-16,66	21 223	15 588	-26,55
SEYCHELLES	341	309	-9,38	766	1 492	94,78
NIGER	0	706	-	0	3 884	-
SOUTH AFRICA	304 967	752 843	146,86	322 778	875 314	171,18
ZIMBABWE	17 993	17 993	0,00	23 256	36 802	58,25
ZAMBIA	79	0	-100,00	1 048	0	-100,00

TABEL 5. PERKEMBANGAN EKSPOR INDONESIA MENURUT KOMODITI DAN NEGARA TUJUAN

JENIS BARANG	BERAT BERSIH (KG)		PERUB	NILAI FOB (US \$)		PERUB
	JAN-SEP 2010	JAN-SEP 2011	%	JAN-SEP 2010	JAN-SEP 2011	%
(1)	(2)	(3)	(4)	(5)	(6)	(7)
COMOROS	4 186	3 421	-18,28	15 989	3 429	-78,55
MAURITIUS	219 196	204 232	-6,83	464 694	374 322	-19,45
VIRGIN ISLANDS (BRITISH)	526	0	-100,00	4 323	0	-100,00
AUSTRALIA	163 202	350 923	115,02	498 154	3 232 362	548,87
NEW ZEALAND	5 420	3 990	-26,38	4 825	20 647	327,92
GUAM	0	4 500	-	0	6 790	-
NEW CALEDONIA	7 137	24 295	240,41	30 693	40 778	32,86
SAINT VINCENT AND THE GRENAD	9 041	9 041	0,00	10 292	7 294	-29,13
VANUATU	1 699	262	-84,58	3 417	540	-84,20
WALLIS AND FUTUNA ISLANDS	3 168	1 772	-44,07	9 894	5 893	-40,44
AMERICAN SAMOA	29 100	29 100	0,00	46 053	46 384	0,72
COOK ISLANDS	20 136	17 600	-12,59	20 456	19 924	-2,60
FIJI	116 522	204 797	75,76	113 816	246 151	116,27
KIRIBATI	2 700	0	-100,00	3 925	0	-100,00
SAMOA	202 606	172 663	-14,78	212 037	204 998	-3,32
SOLOMON ISLANDS	155	0	-100,00	417	0	-100,00
TONGA	16 146	44 556	175,96	18 367	51 277	179,18
EAST TIMOR	161 489	117 855	-27,02	265 234	190 668	-28,11
UNITED STATES	4 767	2 338	-50,95	31 846	364 287	1 043,90
MEXICO	4 974 112	5 078 440	2,10	6 240 275	6 922 444	10,93
GUATEMALA	320 472	273 692	-14,60	328 119	240 852	-26,60
HONDURAS	423 616	562 184	32,71	416 178	552 952	32,86
NICARAGUA	127 710	221 911	73,76	121 687	230 156	89,14
PANAMA	24 000	0	-100,00	11 300	0	-100,00
SURINAME	7 467	4 641	-37,85	47 960	35 852	-25,25
VENEZUELA	332 122	619 065	86,40	485 096	897 516	85,02
ARGENTINA	2 593 947	1 899 764	-26,76	3 584 228	2 843 860	-20,66
BRAZIL	119 757	156 640	30,80	396 528	119 557	-69,85
COLOMBIA	0	15 030	-	0	234 467	-
PERU	15 768	7 623	-51,66	76 179	42 471	-44,25
GUYANA	36 164	9 041	-75,00	35 638	7 892	-77,86
TRINIDAD AND TOBAGO	63 411	81 369	28,32	67 745	90 278	33,26
JAMAICA	195 546	216 426	10,68	270 984	331 051	22,17
BELIZE	0	2 030	-	0	4 224	-
DOMINICAN REPUBLIC	129 930	152 612	17,46	142 736	184 285	29,11
EL SALVADOR	150 861	132 803	-11,97	168 142	142 404	-15,31
COSTA RICA	62	0	-100,00	1 657	0	-100,00
HAITI	707 207	572 231	-19,09	478 926	392 729	-18,00
ANTIGUA AND BARBUDA	9 041	9 041	0,00	7 912	7 817	-1,20
DOMINICA	18 082	0	-100,00	20 178	0	-100,00
FRENCH POLYNESIA	110 875	117 021	5,54	104 263	122 318	17,32
GRENADA	9 041	0	-100,00	8 162	0	-100,00
MARTINIQUE	7 121	7 050	-1,00	10 883	11 236	3,24
NETHERLANDS ANTILLES	209	1 811	766,51	3 253	13 237	306,92
NORFOLK ISLANDS	0	43	-	0	760	-
SAINT LUCIA	9 041	0	-100,00	7 065	0	-100,00
GUADELOUPE	0	6 911	-	0	11 526	-
UNITED KINGDOM	7	1 513	21 514,29	78	1 480	1 797,44
NETHERLANDS	409	449 372	109 770,90	2 610	1 113 372	42 557,93
FRANCE	35 205	9 159	-73,98	36 251	15 154	-58,20
GERMANY, FED. REP. OF	6 150	0	-100,00	4 305	0	-100,00
BELGIUM	0	2 500	-	0	18 307	-
SWITZERLAND	6 396	11 583	81,10	75 335	442 565	487,46
FINLAND	34 500	0	-100,00	45 540	0	-100,00
ITALY	329 279	486 236	47,67	526 899	810 512	53,83
PORTUGAL	1 598	0	-100,00	3 658	0	-100,00
GREECE	170 440	190 095	11,53	278 220	361 365	29,88
HUNGARY	15 840	7 920	-50,00	26 664	15 383	-42,31
POLAND	13 020	0	-100,00	14 216	0	-100,00
UKRAINE	30 382	97 048	219,43	21 598	113 481	425,42
GEORGIA	3 000	3 000	0,00	4 410	3 930	-10,88
MALTA	59 052	0	-100,00	93 054	0	-100,00
RUSSIA FEDERATION	89 554	118 736	32,59	109 752	133 262	21,42
-DAMAR TIRUAN, BAHAN PLASTIK	936 109 133	949 103 924	1,39	1 566 834 897	1 909 437 209	21,87
JAPAN	154 156 053	154 310 280	0,10	294 206 121	353 329 416	20,10
HONG KONG	22 372 480	20 397 374	-8,83	26 841 171	28 242 540	5,22
KOREA, DEMOCRATIC PEOPLE'S F	0	2 095	-	0	7 470	-
KOREA, REPUBLIC OF	14 742 845	18 320 572	24,27	30 881 931	43 941 735	42,29
TAIWAN	18 447 391	16 720 295	-9,36	36 725 355	39 164 046	6,64
CHINA	154 223 283	194 437 167	26,08	144 457 669	213 724 542	47,95
MONGOLIA	4 762	2 598	-45,44	17 128	9 138	-46,65
PAPUA NEW GUINEA	762 017	1 773 768	132,77	1 511 445	2 868 189	89,76
THAILAND	25 547 123	31 080 378	21,66	61 842 506	81 576 910	31,91
SINGAPORE	50 587 829	48 736 746	-3,66	115 762 517	130 097 269	12,38
PHILIPPINES	53 789 250	33 298 226	-38,10	81 957 537	75 154 391	-8,30
MALAYSIA	83 887 190	89 514 833	6,71	129 398 983	169 523 948	31,01

TABEL 5. PERKEMBANGAN EKSPOR INDONESIA MENURUT KOMODITI DAN NEGARA TUJUAN

JENIS BARANG	BERAT BERSIH (KG)		PERUB	NILAI FOB (US \$)		PERUB
	JAN-SEP 2010	JAN-SEP 2011	%	JAN-SEP 2010	JAN-SEP 2011	%
(1)	(2)	(3)	(4)	(5)	(6)	(7)
MYANMAR (FORM. BURMA)	4 300 208	4 595 597	6,87	4 149 150	5 116 579	23,32
CAMBODIA	107 144	114 829	7,17	157 333	216 205	37,42
BRUNEI DARUSSALAM	184 829	292 600	58,31	326 326	634 712	94,50
LAO PEOPLE'S DEMOCRATIC REP	3	60 674	2 022 366,67	10	41 710	417 000,00
NEPAL	190 306	1 260 745	562,48	303 460	2 245 712	640,04
BHUTAN	3 609	0	-100,00	22 665	0	-100,00
VIET NAM	42 483 825	37 146 670	-12,56	59 903 779	68 791 178	14,84
MALDIVES	122 497	84 242	-31,23	326 582	221 127	-32,29
INDIA	27 591 820	15 021 527	-45,56	45 161 399	37 702 974	-16,52
PAKISTAN	2 889 194	2 612 786	-9,57	5 968 425	7 602 736	27,38
BANGLADESH	22 786 262	16 833 173	-26,13	25 758 607	26 019 270	1,01
SRI LANKA	10 116 095	6 606 642	-34,69	15 626 034	12 501 047	-20,00
AFGHANISTAN	261 158	0	-100,00	358 199	0	-100,00
IRAQ	250	0	-100,00	8 400	0	-100,00
IRAN (ISLAMIC REPUBLIC OF)	602 973	253 507	-57,96	1 770 144	911 688	-48,50
SAUDI ARABIA	5 473 642	5 445 055	-0,52	14 019 140	18 550 908	32,33
ISRAEL	405 185	281 248	-30,59	570 509	822 240	44,12
KUWAIT	474 615	452 743	-4,61	1 141 179	1 326 605	16,25
JORDAN	198 756	48 334	-75,68	267 636	140 353	-47,56
LEBANON	820 870	600 589	-26,84	1 918 947	1 571 459	-18,11
YEMEN	744 502	172 622	-76,81	1 245 910	539 301	-56,71
OMAN	214 359	186 733	-12,89	428 073	576 985	34,79
SYRIA ARAB REPUBLIC	659 571	945 648	43,37	1 448 611	2 125 293	46,71
TURKEY	11 112 832	12 009 941	8,07	16 372 164	24 607 445	50,30
UNITED ARAB EMIRATES	9 784 618	8 119 522	-17,02	19 314 013	21 311 402	10,34
QATAR	97 310	85 250	-12,39	422 360	306 189	-27,51
BAHRAIN	773 305	98 918	-87,21	875 837	297 617	-66,02
CYPRUS	10 274	9 794	-4,67	26 413	38 594	46,12
EGYPT	7 373 453	11 329 955	53,66	10 013 895	19 978 274	99,51
LIBYAN ARAB JAMAHIRIYA	192 870	0	-100,00	572 105	0	-100,00
MOROCCO	264 506	310 332	17,33	1 111 529	1 361 448	22,48
TUNISIA	60 992	136 308	123,49	173 454	379 465	118,77
ALGERIA	979 290	4 883 509	398,68	1 599 891	8 480 556	430,07
SUDAN	8 098	82 204	915,11	34 905	267 715	666,98
NAMIBIA	32	4 858	15 081,25	959	9 443	884,67
ETHIOPIA	14 104	33 678	138,78	50 698	69 753	37,59
TANZANIA, UNITED REPUBLIC OF	624 012	366 401	-41,28	1 109 483	935 111	-15,72
MADAGASCAR	138 474	113 434	-18,08	338 115	285 090	-15,68
SOMALIA	47 886	83 057	73,45	102 191	156 495	53,14
KENYA	4 281 975	1 602 052	-62,59	4 777 402	2 857 848	-40,18
REUNION	175 352	161 824	-7,71	303 435	295 273	-2,69
MOZAMBIQUE	41 094	70 162	70,74	112 315	246 722	119,67
BOTSWANA	920	0	-100,00	1 196	0	-100,00
EQUATORIAL GUINEA	0	750	-	0	2 425	-
TOGO	531 040	165 474	-68,84	879 934	293 683	-66,62
GHANA	1 104 669	677 801	-38,64	1 647 051	1 798 944	9,22
LIBERIA	3 823	575 998	14 966,65	1 445	589 037	40 663,81
GUINEA	536 676	73 140	-86,37	545 106	125 886	-76,91
ANGOLA	15 725	16 527	5,10	45 200	78 279	73,18
CONGO	21 065	3 469	-83,53	49 552	9 931	-79,96
CAMEROON	267 988	455 864	70,11	617 119	1 125 599	82,40
NIGERIA	5 197 027	6 336 338	21,92	12 582 352	18 865 888	49,94
SIERRA LEONE	11 091	121	-98,91	17 405	30	-99,83
GABON	181 388	479 236	164,20	302 677	916 284	202,73
COTE D'IVOIRE	487 564	342 520	-29,75	2 442 903	1 705 895	-30,17
SENEGAL	63 515	802 045	1 162,76	256 690	1 622 684	532,16
MAURITANIA	78 455	1 974	-97,48	123 558	4 996	-95,96
MALI	271 087	544 908	101,01	524 804	1 154 347	119,96
BENIN	153 914	137 987	-10,35	323 774	319 202	-1,41
BURKINA FASO	29 456	36 248	23,06	23 240	59 193	154,70
GUINEA BISSAU	799	0	-100,00	3 973	0	-100,00
GAMBIA	3 285	0	-100,00	1 742	0	-100,00
U.S. VIRGIN ISLANDS	0	2 499	-	0	17 122	-
SEYCHELLES	14 278	7 253	-49,20	42 765	23 061	-46,08
UGANDA	760	14 935	1 865,13	920	55 112	5 890,43
DJIBOUTI	18 812	101 883	441,59	39 452	213 773	441,86
SAO TOME AND PRINCIPE	286	0	-100,00	1 415	0	-100,00
SOUTH AFRICA	5 407 884	4 307 887	-20,34	8 598 129	9 590 760	11,54
ZIMBABWE	19 844	58 147	193,02	68 197	214 043	213,86
COMOROS	0	3 257	-	0	19 579	-
MAURITIUS	5 346 960	5 995 076	12,12	6 922 355	10 470 584	51,26
VIRGIN ISLANDS (BRITISH)	39	420	976,92	175	3 492	1 895,43
AUSTRALIA	28 022 236	29 037 016	3,62	52 727 978	66 253 324	25,65
NEW ZEALAND	6 748 130	6 525 025	-3,31	9 454 018	11 913 475	26,01
MICRONESIA, FEDERATED STATE:	0	232	-	0	280	-
GUAM	1 936	29 873	1 443,03	12 578	82 124	552,92
PALAU	1 452	411	-71,69	6 716	3 641	-45,79

TABEL 5. PERKEMBANGAN EKSPOR INDONESIA MENURUT KOMODITI DAN NEGARA TUJUAN

JENIS BARANG	BERAT BERSIH (KG)		PERUB	NILAI FOB (US \$)		PERUB
	JAN-SEP 2010	JAN-SEP 2011	%	JAN-SEP 2010	JAN-SEP 2011	%
	(1)	(2)	(3)	(4)	(5)	(6)
NEW CALEDONIA	42 864	92 242	115,20	121 487	499 940	311,52
NORTHERN MARIANA ISLANDS	176	0	-100,00	647	0	-100,00
SAINT VINCENT AND THE GRENADINES	133	0	-100,00	270	0	-100,00
VANUATU	25 283	8 227	-67,46	17 918	12 207	-31,87
WALLIS AND FUTUNA ISLANDS	1 436	588	-59,05	3 976	2 007	-49,52
COOK ISLANDS	1 214	1 575	29,74	7 162	32 187	349,41
FIJI	334 218	249 906	-25,23	1 097 571	740 687	-32,52
KIRIBATI	0	3 727	-	0	12 445	-
MARSHALL ISLANDS	0	244	-	0	280	-
SAMOA	16 147	10 133	-37,25	72 257	50 578	-30,00
SOLOMON ISLANDS	3 001	12 618	320,46	4 782	13 232	176,70
TONGA	746	600	-19,57	8 026	3 743	-53,36
TOKELAU	0	3	-	0	12	-
EAST TIMOR	2 961 325	3 454 199	16,64	3 101 061	3 299 251	6,39
UNITED STATES	84 104 807	62 400 261	-25,81	154 429 224	159 464 670	3,26
CANADA	912 651	938 380	2,82	3 798 751	4 053 734	6,71
MEXICO	2 081 923	1 503 657	-27,78	6 606 011	6 854 720	3,76
GUATEMALA	948 277	1 232 115	29,93	1 460 846	2 349 910	60,86
HONDURAS	16 391	5 742 749	34 935,99	61 174	9 831 654	15 971,62
NICARAGUA	321	399	24,30	702	1 401	99,57
PANAMA	80 651	109 854	36,21	252 721	438 033	73,33
CUBA	21 151	30 709	45,19	75 906	108 692	43,19
SURINAME	23 960	5 482	-77,12	63 994	16 825	-73,71
CHILE	3 938 360	2 573 120	-34,67	5 361 255	5 089 848	-5,06
VENEZUELA	30 154	93 692	210,71	132 316	439 627	232,26
ARGENTINA	359 678	301 792	-16,09	1 498 058	1 105 965	-26,17
BRAZIL	3 634 795	8 797 424	142,03	7 485 621	19 438 018	159,67
COLOMBIA	51 360	85 373	66,22	768 473	1 143 165	48,76
BOLIVIA	19 507	116	-99,41	51 111	3 970	-92,23
URUGUAY	1 495 984	494 874	-66,92	2 336 094	1 074 730	-53,99
PARAGUAY	948 611	632 634	-33,31	1 266 078	1 119 936	-11,54
ECUADOR	575 509	324 543	-43,61	639 152	577 030	-9,72
PERU	147 986	5 607 849	3 689,45	203 975	10 170 212	4 886,01
GUYANA	0	25 054	-	0	54 261	-
TRINIDAD AND TOBAGO	26 250	137	-99,48	120 282	829	-99,31
BAHAMAS	578	945	63,49	3 577	5 572	55,77
JAMAICA	540	3 970	635,19	2 626	14 091	436,60
PUERTO RICO	37 555	78 985	110,32	92 472	198 987	115,19
BELIZE	787	490	-37,74	2 985	3 441	15,28
DOMINICAN REPUBLIC	26 140	71 771	174,56	109 827	278 555	153,63
EL SALVADOR	158 512	327 672	106,72	198 178	650 422	228,20
COSTA RICA	335 414	34 594	-89,69	496 588	171 715	-65,42
HAITI	0	31 175	-	0	73 298	-
BARBADOS	43	220	411,63	48	2 103	4 281,25
ANTIGUA AND BARBUDA	357	160	-55,18	700	519	-25,86
ANGUILLA	25	0	-100,00	56	0	-100,00
ARUBA	181	0	-100,00	85	0	-100,00
BERMUDA	981	1 075	9,58	4 441	9 572	115,54
CAPE VERDE	0	2 889	-	0	4 764	-
CAYMAN ISLANDS	57	0	-100,00	64	0	-100,00
DOMINICA	74	0	-100,00	165	0	-100,00
FRENCH GUIANA	9 466	9 917	4,76	13 537	19 093	41,04
FRENCH POLYNESIA	9 672	6 701	-30,72	60 367	16 582	-72,53
MARTINIQUE	10 838	10 481	-3,29	22 285	29 469	32,24
NETHERLANDS ANTILLES	9 851	6 837	-30,60	33 631	26 115	-22,35
SAINT LUCIA	0	410	-	0	2 583	-
TURKS AND CAICOS ISLANDS	5	39	680,00	2	794	39 600,00
GUADELOUPE	5 034	14 143	180,95	14 554	24 157	65,98
SAINT KITTS AND NEVIS	1 380	210	-84,78	4 765	904	-81,03
UNITED KINGDOM	8 689 705	10 946 697	25,97	22 464 853	25 609 747	14,00
NETHERLANDS	6 082 059	5 929 287	-2,51	12 192 288	14 715 011	20,69
FRANCE	3 001 030	3 600 089	19,96	13 591 372	14 581 837	7,29
GERMANY, FED. REP. OF	2 777 758	5 505 342	98,19	10 271 337	17 221 701	67,67
AUSTRIA	27 764	7 052	-74,60	156 481	27 345	-82,53
BELGIUM	5 272 489	10 160 189	92,70	15 921 517	22 098 999	38,80
SWITZERLAND	1 273 189	203 730	-84,00	1 902 421	795 200	-58,20
LUXEMBOURG	10 411	4 200	-59,66	12 820	7 182	-43,98
DENMARK	498 646	1 145 911	129,80	1 381 925	3 205 804	131,98
NORWAY	705 586	932 237	32,12	1 684 272	2 220 285	31,82
SWEDEN	162 359	251 912	55,16	599 873	983 140	63,89
FINLAND	162 450	79 002	-51,37	454 618	379 218	-16,59
IRELAND	365 850	646 630	76,75	661 703	1 447 268	118,72
ITALY	2 286 034	3 807 666	66,56	7 002 519	10 735 754	53,31
SPAIN	4 532 420	4 579 333	1,04	9 894 727	12 020 653	21,49
PORTUGAL	344 604	473 138	37,30	1 055 604	1 693 125	60,39
ICELAND	264 000	0	-100,00	358 762	0	-100,00
GREECE	740 542	434 935	-41,27	1 950 639	1 426 922	-26,85

TABEL 5. PERKEMBANGAN EKSPOR INDONESIA MENURUT KOMODITI DAN NEGARA TUJUAN

JENIS BARANG	BERAT BERSIH (KG)		PERUB %	NILAI FOB (US \$)		PERUB %
	JAN-SEP 2010	JAN-SEP 2011		JAN-SEP 2010	JAN-SEP 2011	
(1)	(2)	(3)	(4)	(5)	(6)	(7)
DEMOCRATIC REPUBLIC OF THE C	393 561	99 971	-74,60	581 343	280 135	-51,81
HUNGARY	235 458	187 954	-20,18	1 304 108	1 011 497	-22,44
POLAND	523 912	544 156	3,86	1 792 117	2 199 977	22,76
ROMANIA	321 930	312 227	-3,01	604 182	667 476	10,48
BULGARIA	77 733	78 240	0,65	183 536	234 352	27,69
YUGOSLAVIA	93	326	250,54	326	1 130	246,63
ARMENIA	23 975	65 409	172,82	72 090	240 130	233,10
KAZAKHSTAN	7	3	-57,14	10	2	-80,00
MOLDOVA, REPUBLIC OF	20 774	31 609	52,16	61 919	110 620	78,65
TURKMENISTAN	42 028	44	-99,90	213 171	2 104	-99,01
UKRAINE	129 996	334 720	157,48	375 604	1 132 442	201,50
UZBEKISTAN	0	2 956	-	0	11 889	-
LITHUANIA	205 268	33 025	-83,91	323 178	97 757	-69,75
LATVIA	1 888	35 293	1 769,33	10 261	95 887	834,48
ESTONIA	412 199	644 761	56,42	665 652	1 112 215	67,09
GEORGIA	500	203	-59,40	1 339	609	-54,52
CROATIA	9 477	57 857	510,50	27 753	219 151	689,65
MALTA	1 148	4 703	309,67	6 116	17 613	187,98
SLOVAKIA	1 355 216	779 618	-42,47	2 304 816	1 323 259	-42,59
SLOVENIA	1 282	16 526	1 189,08	5 134	42 742	732,53
CZECH REPUBLIC	21 512	204 633	851,25	101 131	534 610	428,63
RUSSIA FEDERATION	2 047 444	3 717 274	81,56	4 477 062	6 520 641	45,65
SERBIA	0	62 297	-	0	160 456	-
-BAHAN KERTAS	1 790 139 653	2 190 142 225	22,34	1 045 528 583	1 175 570 465	12,44
JAPAN	108 416 781	123 711 956	14,11	68 685 541	72 584 090	5,68
KOREA, REPUBLIC OF	406 710 976	431 217 401	6,03	239 731 180	225 840 034	-5,79
TAIWAN	42 729 241	57 204 947	33,88	27 713 233	33 137 292	19,57
CHINA	756 032 638	1 088 804 169	44,02	435 492 296	588 030 155	35,03
THAILAND	3 868 403	9 322 013	140,98	2 254 222	4 903 559	117,53
SINGAPORE	4 321	7 927 083	183 354,83	10 893	4 321 908	39 576,01
PHILIPPINES	2 270 742	10 483 702	361,69	1 298 261	5 586 558	330,31
MALAYSIA	1 124 981	4 972 561	342,01	677 591	2 961 868	337,12
VIET NAM	32 123 043	38 034 652	18,40	17 781 676	19 626 823	10,38
INDIA	178 338 528	222 394 365	24,70	103 512 876	116 143 214	12,20
PAKISTAN	3 958 926	5 307 449	34,06	2 423 332	2 821 600	16,43
BANGLADESH	44 448 354	72 760 086	63,70	26 122 192	37 935 625	45,22
IRAN (ISLAMIC REPUBLIC OF)	1 899 384	5 794 201	205,06	1 132 499	2 955 693	160,99
SAUDI ARABIA	8 731 079	7 421 900	-14,99	5 080 332	3 871 583	-23,79
KUWAIT	5 913 390	7 529 333	27,33	3 532 773	3 955 423	11,96
JORDAN	1 766 037	0	-100,00	1 062 608	0	-100,00
LEBANON	1 769 852	5 807 824	228,15	1 064 744	3 044 241	185,91
SYRIA ARAB REPUBLIC	1 461 600	1 031 305	-29,44	896 022	528 332	-41,04
UNITED ARAB EMIRATES	14 738 083	15 340 681	4,09	9 476 672	8 195 180	-13,52
EGYPT	7 442 535	14 199 587	90,79	4 104 448	7 488 044	82,44
TUNISIA	181 007	1 311 486	624,55	114 034	655 744	475,04
NIGERIA	96 962	0	-100,00	61 086	0	-100,00
DJIBOUTI	998 355	2 975 762	198,07	534 029	1 547 469	189,77
SOUTH AFRICA	0	944 499	-	0	482 312	-
AUSTRALIA	1 030 767	36 484	-96,46	545 098	16 731	-96,93
EAST TIMOR	50	0	-100,00	11	0	-100,00
UNITED STATES	111	0	-100,00	1 806	0	-100,00
CANADA	2	0	-100,00	5	0	-100,00
MEXICO	0	94	-	0	300	-
CHILE	5	0	-100,00	3	0	-100,00
BRAZIL	10 000	0	-100,00	6 085	0	-100,00
TRINIDAD AND TOBAGO	0	100 667	-	0	52 347	-
DOMINICAN REPUBLIC	0	701 641	-	0	364 854	-
UNITED KINGDOM	42 448	31	-99,93	23 043	156	-99,32
NETHERLANDS	39 171 670	3 617 217	-90,77	21 984 001	1 880 953	-91,44
FRANCE	26 098 963	0	-100,00	14 713 099	0	-100,00
GERMANY, FED. REP. OF	0	4	-	0	1	-
BELGIUM	2 100	2 588	23,24	10 995	5 594	-49,12
ITALY	98 747 519	48 174 592	-51,21	55 454 099	25 066 571	-54,80
SPAIN	0	3 011 945	-	0	1 566 211	-
CZECH REPUBLIC	10 800	0	-100,00	27 798	0	-100,00
-ALAS KAKI (KULIT, KARET DAN K	118 913 810	146 130 963	22,89	1 783 975 010	2 396 623 108	34,34
JAPAN	6 110 433	7 178 141	17,47	74 712 936	105 718 345	41,50
HONG KONG	1 153 759	1 598 232	38,52	16 763 896	24 717 833	47,45
KOREA, REPUBLIC OF	2 287 930	2 911 558	27,26	31 232 466	46 797 731	49,84
TAIWAN	1 436 927	1 618 744	12,65	13 028 805	16 496 632	26,62
CHINA	2 677 503	3 355 857	25,34	40 206 154	57 199 087	42,26
MONGOLIA	18	156	766,67	515	5 124	894,95
MACAU	722	0	-100,00	2 721	0	-100,00
PAPUA NEW GUINEA	64 350	111 330	73,01	793 504	1 109 874	39,87
THAILAND	437 463	549 419	25,59	8 513 913	7 958 413	-6,52

TABEL 5. PERKEMBANGAN EKSPOR INDONESIA MENURUT KOMODITI DAN NEGARA TUJUAN

JENIS BARANG	BERAT BERSIH (KG)		PERUB	NILAI FOB (US \$)		PERUB
	JAN-SEP 2010	JAN-SEP 2011	%	JAN-SEP 2010	JAN-SEP 2011	%
	(1)	(2)	(3)	(4)	(5)	(6)
SINGAPORE	3 756 624	3 724 750	-0,85	33 023 973	39 627 501	20,00
PHILIPPINES	518 604	632 581	21,98	5 432 204	7 716 734	42,06
MALAYSIA	665 259	850 445	27,84	6 387 879	9 558 889	49,64
MYANMAR (FORM. BURMA)	0	18 250	-	0	77 236	-
CAMBODIA	13 961	18 907	35,43	160 584	230 995	43,85
BRUNEI DARUSSALAM	18 430	22 044	19,61	146 615	136 628	-6,81
LAO PEOPLE'S DEMOCRATIC REP	0	35	-	0	850	-
NEPAL	186	0	-100,00	4 681	0	-100,00
BHUTAN	0	475	-	0	5 980	-
VIET NAM	319 679	556 009	73,93	2 957 495	4 982 388	68,47
MALDIVES	89 655	83 782	-6,55	169 653	127 690	-24,73
INDIA	381 164	473 103	24,12	3 850 259	5 553 383	44,23
PAKISTAN	3 762	9 143	143,04	32 374	65 773	103,17
BANGLADESH	23 647	10 549	-55,39	205 508	119 184	-42,01
SRI LANKA	14 132	4 300	-69,57	85 403	54 255	-36,47
IRAN (ISLAMIC REPUBLIC OF)	316	2 394	657,59	1 004	24 286	2 318,92
SAUDI ARABIA	112 131	75 921	-32,29	576 255	774 516	34,41
ISRAEL	213 130	320 526	50,39	3 586 491	5 358 181	49,40
KUWAIT	1 003	6 367	534,80	25 103	30 857	22,92
JORDAN	499	9 010	1 705,61	39	63 381	162 415,38
LEBANON	34 127	42 869	25,62	386 760	646 927	67,27
YEMEN	449 236	190 489	-57,60	1 107 511	656 762	-40,70
OMAN	112	11	-90,18	256	40	-84,38
SYRIA ARAB REPUBLIC	3 247	1 832	-43,58	20 129	39 465	96,06
TURKEY	684 167	1 036 518	51,50	10 447 543	15 468 283	48,06
UNITED ARAB EMIRATES	553 456	804 593	45,38	8 693 339	13 788 763	58,61
QATAR	4 187	1 645	-60,71	79 316	26 683	-66,36
BAHRAIN	4	0	-100,00	14	0	-100,00
CYPRUS	772	0	-100,00	25 219	0	-100,00
EGYPT	56 971	76 344	34,01	846 524	1 209 537	42,88
LIBYAN ARAB JAMAHIRIYA	0	1 484	-	0	27 056	-
MOROCCO	9 202	11 390	23,78	104 157	149 399	43,44
TUNISIA	5 880	2 093	-64,40	68 425	25 955	-62,07
ALGERIA	2 086	5 666	171,62	19 893	89 846	351,65
SUDAN	33	0	-100,00	90	0	-100,00
NAMIBIA	0	1	-	0	1	-
ETHIOPIA	3 431	0	-100,00	17 635	0	-100,00
TANZANIA, UNITED REPUBLIC OF	8 002	1 727	-78,42	47 840	3 244	-93,22
MADAGASCAR	12 968	16 588	27,91	18 114	17 848	-1,47
KENYA	36 292	12 126	-66,59	229 971	134 366	-41,57
REUNION	9 124	8 567	-6,10	79 632	52 415	-34,18
MOZAMBIQUE	18 862	11 488	-39,09	7 938	3 599	-54,66
TOGO	48	1 772	3 591,67	80	1 200	1 400,00
LIBERIA	0	471	-	0	736	-
GUINEA	1 964	3 091	57,38	4 400	4 128	-6,18
ANGOLA	0	145	-	0	481	-
CONGO	11 836	383	-96,76	9 130	396	-95,66
CAMEROON	239	23	-90,38	575	17	-97,04
NIGERIA	635	11 828	1 762,68	1 395	89 868	6 342,15
GABON	870	131	-84,94	519	60	-88,44
COTE D'IVOIRE	2	0	-100,00	8	0	-100,00
SENEGAL	314	1 568	399,36	861	6 229	623,46
GAMBIA	21	0	-100,00	15	0	-100,00
SEYCHELLES	4 525	5 598	23,71	11 454	15 212	32,81
UGANDA	4 528	237	-94,77	25 920	450	-98,26
DJIBOUTI	795	7 574	852,70	17 856	177 996	896,84
SWAZILAND	12 221	1 003	-91,79	251 468	11 773	-95,32
SOUTH AFRICA	1 057 668	1 778 665	68,17	16 288 863	26 940 839	65,39
ZIMBABWE	0	12 289	-	0	86 250	-
ZAMBIA	1 798	3 592	99,78	45 120	53 460	18,48
MALAWI	0	979	-	0	3 200	-
COMOROS	9 085	811	-91,07	33 231	4 876	-85,33
MAURITIUS	24 717	22 538	-8,82	94 893	84 580	-10,87
AUSTRALIA	1 751 473	2 216 828	26,57	26 854 926	36 968 368	37,66
NEW ZEALAND	202 755	263 824	30,12	3 582 948	4 608 469	28,62
GUAM	159	123	-22,64	2 612	4 079	56,16
PALAU	313	153	-51,12	1 546	1 097	-29,04
NAURU	45	0	-100,00	207	0	-100,00
NEW CALEDONIA	1 818	3 617	98,95	52 581	58 360	10,99
VANUATU	516	206	-60,08	2 199	522	-76,26
WALLIS AND FUTUNA ISLANDS	50	30	-40,00	143	48	-66,43
COOK ISLANDS	183	539	194,54	5 050	7 949	57,41
FIJI	3 175	5 721	80,19	36 225	80 784	123,01
KIRIBATI	402	0	-100,00	1 281	0	-100,00
SAMOA	402	3 758	834,83	2 896	8 084	179,14
SOLOMON ISLANDS	367	4 042	1 001,36	1 090	8 604	689,36
TONGA	1 913	7 042	268,11	21 435	648	-96,98

TABEL 5. PERKEMBANGAN EKSPOR INDONESIA MENURUT KOMODITI DAN NEGARA TUJUAN

JENIS BARANG	BERAT BERSIH (KG)		PERUB %	NILAI FOB (US \$)		PERUB %
	JAN-SEP 2010	JAN-SEP 2011		JAN-SEP 2010	JAN-SEP 2011	
(1)	(2)	(3)	(4)	(5)	(6)	(7)
EAST TIMOR	597 806	719 977	20,44	689 194	721 734	4,72
UNITED STATES	26 155 386	32 899 241	25,78	408 674 234	539 845 769	32,10
CANADA	1 158 451	1 432 778	23,68	18 444 805	24 459 142	32,61
MEXICO	3 933 949	4 598 775	16,90	51 445 309	68 557 143	33,26
GUATEMALA	0	70	-	0	1 719	-
HONDURAS	15 045	0	-100,00	144 255	0	-100,00
PANAMA	1 857 738	2 703 772	45,54	28 090 019	45 238 767	61,05
CUBA	1 746	0	-100,00	17 935	0	-100,00
SURINAME	1 873	1 005	-46,34	32 243	16 816	-47,85
CHILE	1 115 674	1 752 533	57,08	17 280 446	30 316 273	75,44
VENEZUELA	59 405	121 136	103,92	787 579	1 971 919	150,38
ARGENTINA	769 712	1 269 245	64,90	14 754 515	23 646 713	60,27
BRAZIL	2 224 250	3 046 495	36,97	50 403 270	67 598 535	34,12
COLOMBIA	13 454	44 049	227,40	101 827	491 013	382,20
BOLIVIA	4 103	3 024	-26,30	35 114	35 958	2,40
URUGUAY	122 796	254 726	107,44	1 963 143	4 552 006	131,87
PARAGUAY	38 869	110 938	185,42	657 393	1 885 921	186,88
ECUADOR	141 999	162 126	14,17	1 892 071	2 601 580	37,50
PERU	227 798	478 135	109,89	2 812 196	7 610 984	170,64
TRINIDAD AND TOBAGO	2 617	0	-100,00	44 342	0	-100,00
BAHAMAS	0	3	-	0	22	-
JAMAICA	1 133	146	-87,11	13 590	1 303	-90,41
PUERTO RICO	3 065	1 131	-63,10	17 967	12 095	-32,68
BELIZE	66	334	406,06	250	2 342	836,80
DOMINICAN REPUBLIC	970	337	-65,26	4 872	1 442	-70,40
EL SALVADOR	11 905	13 366	12,27	152 022	196 405	29,20
COSTA RICA	8 761	47 654	443,93	129 377	702 757	443,19
BARBADOS	424	0	-100,00	1 598	0	-100,00
BERMUDA	284	299	5,28	3 254	2 717	-16,50
FRENCH POLYNESIA	3 081	8 594	178,94	13 031	111 481	755,51
MARTINIQUE	3 901	771	-80,24	12 298	7 300	-40,64
NETHERLANDS ANTILLES	283	844	198,23	4 347	8 211	88,89
SAINT LUCIA	24	0	-100,00	741	0	-100,00
GUADELOUPE	1 470	968	-34,15	8 615	8 575	-0,46
SAINT KITTS AND NEVIS	0	24	-	0	417	-
UNITED KINGDOM	11 343 902	12 110 910	6,76	151 096 331	167 313 709	10,73
NETHERLANDS	5 908 624	8 178 266	38,41	103 534 345	156 342 340	51,01
FRANCE	3 327 632	4 038 539	21,36	50 099 724	66 949 903	33,63
GERMANY, FED. REP. OF	8 636 138	10 899 339	26,21	146 854 132	197 447 586	34,45
AUSTRIA	327 448	537 780	64,23	5 221 809	8 712 132	66,84
BELGIUM	10 567 927	12 819 483	21,31	155 181 753	208 716 966	34,50
SWITZERLAND	274 893	206 565	-24,86	4 395 793	3 484 390	-20,73
LUXEMBOURG	155 900	173 561	11,33	4 526 826	6 430 601	42,06
MONACO	9 831	38 946	296,16	172 165	703 878	308,84
DENMARK	1 724 361	2 053 503	19,09	37 672 868	54 749 260	45,33
NORWAY	137 119	146 788	7,05	1 962 551	2 306 349	17,52
SWEDEN	369 690	454 903	23,05	5 272 338	7 661 427	45,31
FINLAND	163 737	371 784	127,06	4 571 871	10 640 678	132,74
IRELAND	200 446	205 143	2,34	2 627 578	3 431 350	30,59
ITALY	7 290 710	7 567 061	3,79	118 754 444	134 693 340	13,42
SPAIN	1 693 270	2 343 509	38,40	24 806 287	37 173 170	49,85
PORTUGAL	27 053	22 614	-16,41	432 261	321 078	-25,72
ICELAND	6 457	0	-100,00	118 688	0	-100,00
GREECE	673 843	755 076	12,06	10 481 975	12 367 683	17,99
ANDORRA	259	0	-100,00	3 946	0	-100,00
DEMOCRATIC REPUBLIC OF THE C	172	0	-100,00	1 959	0	-100,00
HUNGARY	81 459	56 405	-30,76	1 120 588	768 246	-31,44
POLAND	169 839	231 386	36,24	1 660 292	2 683 577	61,63
ROMANIA	6 332	5 891	-6,96	84 310	52 076	-38,23
BULGARIA	15 450	25 056	62,17	220 845	165 420	-25,10
YUGOSLAVIA	16 925	94	-99,44	250 763	1 952	-99,22
BELARUS	278	0	-100,00	3 171	0	-100,00
KAZAKHSTAN	20 527	26 929	31,19	381 091	518 320	36,01
UKRAINE	136 495	120 137	-11,98	2 059 494	2 145 856	4,19
LATVIA	6 737	7 001	3,92	80 682	86 501	7,21
ESTONIA	75	2 462	3 182,67	400	18 230	4 457,50
GEORGIA	2 473	1 237	-49,98	26 286	24 472	-6,90
CROATIA	16 552	8 510	-48,59	304 144	171 855	-43,50
MALTA	788	503	-36,17	7 921	4 761	-39,89
SLOVAKIA	341 466	369 885	8,32	13 740 247	15 468 790	12,58
SLOVENIA	136 664	101 497	-25,73	1 423 497	1 635 949	14,92
CZECH REPUBLIC	74 907	259 848	246,89	1 079 433	2 491 180	130,79
SOUTH GEORGIA AND THE SOUTH	0	725	-	0	15 493	-
RUSSIA FEDERATION	1 281 110	1 587 625	23,93	23 658 687	34 172 577	44,44
SERBIA	0	3 466	-	0	64 256	-
-PRODUK KERAMIK	329 645 950	317 813 936	-3,59	245 525 181	278 763 326	13,54

TABEL 5. PERKEMBANGAN EKSPOR INDONESIA MENURUT KOMODITI DAN NEGARA TUJUAN

JENIS BARANG	BERAT BERSIH (KG)		PERUB %	NILAI FOB (US \$)		PERUB %
	JAN-SEP 2010	JAN-SEP 2011		JAN-SEP 2010	JAN-SEP 2011	
(1)	(2)	(3)	(4)	(5)	(6)	(7)
JAPAN	4 658 927	4 676 869	0,39	23 241 392	26 618 760	14,53
HONG KONG	820 538	742 334	-9,53	2 081 528	2 743 156	31,79
KOREA, REPUBLIC OF	51 552 534	48 017 318	-6,86	20 740 673	22 267 596	7,36
TAIWAN	25 211 237	26 959 781	6,94	10 057 452	12 264 649	21,95
CHINA	1 003 406	1 833 917	82,77	2 802 127	3 544 816	26,50
MACAU	36 819	50 314	36,65	373 822	801 946	114,53
PAPUA NEW GUINEA	322 563	587 094	82,01	141 280	229 534	62,47
THAILAND	27 553 291	27 846 147	1,06	11 598 560	12 533 269	8,06
SINGAPORE	6 252 761	6 640 880	6,21	5 996 141	5 838 108	-2,64
PHILIPPINES	21 500 070	23 366 873	8,68	3 877 347	5 056 903	30,42
MALAYSIA	44 671 631	35 494 102	-20,54	16 119 281	14 160 353	-12,15
MYANMAR (FORM. BURMA)	772 773	973 446	25,97	169 554	261 303	54,11
CAMBODIA	1 245 713	1 100 243	-11,68	342 123	353 482	3,32
BRUNEI DARUSSALAM	3 729 168	4 596 956	23,27	1 093 953	1 747 681	59,76
LAO PEOPLE'S DEMOCRATIC REP	23 137	77 736	235,98	10 628	26 552	149,83
NEPAL	45 070	2 492	-94,47	15 818	10 586	-33,08
BHUTAN	1 171	0	-100,00	7 358	0	-100,00
VIET NAM	2 244 381	1 437 022	-35,97	1 069 473	1 176 227	9,98
MALDIVES	1 022 887	1 598 405	56,26	400 347	485 029	21,17
INDIA	1 587 057	1 934 052	21,86	3 172 430	4 085 753	28,79
PAKISTAN	4 648 377	3 300 243	-29,00	922 990	901 480	-2,33
BANGLADESH	40 083	96 527	140,82	68 244	226 385	231,73
SRI LANKA	13 761 173	24 529 267	78,25	2 535 709	4 775 669	88,34
IRAQ	1 161 710	150 390	-87,05	252 083	35 063	-86,09
IRAN (ISLAMIC REPUBLIC OF)	14 629	754 129	5 055,03	34 732	49 155	41,53
SAUDI ARABIA	6 767 261	2 211 557	-67,32	1 843 754	1 350 761	-26,74
ISRAEL	1 045 638	738 200	-29,40	378 271	357 111	-5,59
KUWAIT	1 203 046	1 143 829	-4,92	241 317	787 046	226,15
JORDAN	98 159	49 212	-49,87	33 766	10 382	-69,25
LEBANON	60 578	130 838	115,98	126 336	220 170	74,27
YEMEN	4 639 792	3 899 338	-15,96	1 216 788	999 461	-17,86
OMAN	11 997	34 355	186,36	26 116	94 604	262,25
SYRIA ARAB REPUBLIC	69 381	45	-99,94	124 406	782	-99,37
TURKEY	3 337 665	2 093 906	-37,26	2 649 335	1 918 011	-27,60
UNITED ARAB EMIRATES	2 557 429	1 946 978	-23,87	2 569 211	4 197 074	63,36
QATAR	909 453	794 972	-12,59	670 543	773 885	15,41
BAHRAIN	556 024	486 180	-12,56	211 268	193 209	-8,55
CYPRUS	22 621	60 745	168,53	29 329	54 349	85,31
EGYPT	626 199	312 807	-50,05	573 119	489 903	-14,52
LIBYAN ARAB JAMAHIRIYA	783 942	282 987	-63,90	184 192	61 186	-66,78
MOROCCO	34 517	33 527	-2,87	20 321	24 460	20,37
TUNISIA	50 160	30 357	-39,48	75 705	31 423	-58,49
ALGERIA	17 852	6 560	-63,25	17 090	1 960	-88,53
SUDAN	15 217	10 111	-33,55	40 644	21 931	-46,04
NAMIBIA	1 642	4 583	179,11	2 269	5 770	154,30
ETHIOPIA	100 226	49 896	-50,22	14 052	10 584	-24,68
TANZANIA, UNITED REPUBLIC OF	76 041	223 498	193,92	35 845	97 817	172,89
MADAGASCAR	423 819	540 856	27,61	124 779	196 187	57,23
KENYA	682	123 484	18 006,16	2 118	91 064	4 199,53
REUNION	1 433 543	1 858 539	29,65	391 746	500 083	27,65
MOZAMBIQUE	2 574	605	-76,50	4 921	554	-88,74
BOTSWANA	41 745	81 949	96,31	9 110	19 930	118,77
TOGO	1 998	3 240	62,16	8 756	2 578	-70,56
GHANA	0	23 627	-	0	5 189	-
LIBERIA	26 959	0	-100,00	10 099	0	-100,00
GUINEA	0	11 351	-	0	15 870	-
ANGOLA	20 894	870	-95,84	21 039	2 112	-89,96
CONGO	320	25	-92,19	1 200	57	-95,25
CAMEROON	818	0	-100,00	2 312	0	-100,00
NIGERIA	299 075	339 412	13,49	118 757	170 726	43,76
GABON	304	941	209,54	914	2 201	140,81
COTE D'IVOIRE	1 350	163	-87,93	6 774	231	-96,59
SENEGAL	114 002	14 204	-87,54	21 203	12 487	-41,11
MAURITANIA	0	74 896	-	0	12 538	-
BENIN	15 326	384	-97,49	20 782	720	-96,54
GAMBIA	34 969	0	-100,00	12 671	0	-100,00
SEYCHELLES	346 140	35 764	-89,67	140 212	33 076	-76,41
UGANDA	42 000	21 771	-48,16	10 100	20 283	100,82
DJIBOUTI	49	6 196	12 544,90	289	12 924	4 371,97
SAO TOME AND PRINCIPE	21 074	0	-100,00	6 475	0	-100,00
SOUTH AFRICA	3 362 136	4 397 280	30,79	13 960 066	19 186 917	37,44
MAURITIUS	6 843 881	7 445 446	8,79	1 534 370	1 721 317	12,18
RWANDA	50 528	0	-100,00	18 341	0	-100,00
VIRGIN ISLANDS (BRITISH)	565	221	-60,88	1 651	1 107	-32,95
AUSTRALIA	25 799 228	21 805 891	-15,48	11 774 626	12 476 851	5,96
NEW ZEALAND	1 147 669	1 203 195	4,84	684 306	582 090	-14,94
GUAM	1 948	1 829	-6,11	5 637	6 208	10,13

TABEL 5. PERKEMBANGAN EKSPOR INDONESIA MENURUT KOMODITI DAN NEGARA TUJUAN

JENIS BARANG	BERAT BERSIH (KG)		PERUB	NILAI FOB (US \$)		PERUB
	JAN-SEP 2010	JAN-SEP 2011	%	JAN-SEP 2010	JAN-SEP 2011	%
	(1)	(2)	(3)	(4)	(5)	(6)
PALAU	368	8	-97,83	1 480	63	-95,74
NEW CALEDONIA	24 456	16 028	-34,46	40 631	16 679	-58,95
NORTHERN MARIANA ISLANDS	4	12	200,00	15	47	213,33
SAINT VINCENT AND THE GRENADINES	12	1 655	13 691,67	285	2 031	612,63
VANUATU	24 684	7 843	-68,23	23 952	7 703	-67,84
WALLIS AND FUTUNA ISLANDS	308	371	20,45	849	5 044	494,11
AMERICAN SAMOA	151 050	253 700	67,96	47 580	81 921	72,18
COOK ISLANDS	255	508	99,22	1 038	5 001	381,79
FIJI	25 633	93 605	265,17	34 486	92 313	167,68
KIRIBATI	0	960	-	0	1 260	-
SAMOA	172 637	398 967	131,10	46 994	101 809	116,64
TONGA	140	0	-100,00	132	0	-100,00
EAST TIMOR	2 512 539	2 317 952	-7,74	1 373 481	1 487 342	8,29
UNITED STATES	19 106 600	18 405 739	-3,67	49 665 693	50 769 647	2,22
CANADA	4 247 987	1 860 236	-56,21	4 464 870	2 376 005	-46,78
MEXICO	281 708	142 279	-49,49	355 815	206 417	-41,99
GUATEMALA	23 695	2 744	-88,42	49 644	7 457	-84,98
HONDURAS	0	950	-	0	311	-
PANAMA	332 207	504 976	52,01	94 868	186 565	96,66
SURINAME	694	314	-54,76	1 082	1 340	23,84
CHILE	66 671	173 122	159,67	88 959	313 567	252,48
VENEZUELA	6 530	13 831	111,81	9 285	32 908	254,42
ARGENTINA	182 408	467 442	156,26	319 581	740 901	131,84
BRAZIL	19 802	70 805	257,56	34 173	109 857	221,47
COLOMBIA	55 441	451 942	715,18	83 123	508 596	511,86
BOLIVIA	46 330	24 574	-46,96	13 576	7 202	-46,95
URUGUAY	54 085	3 811	-92,95	16 964	8 499	-49,90
ECUADOR	88	0	-100,00	75	0	-100,00
PERU	194 042	148 443	-23,50	102 990	74 797	-27,37
TRINIDAD AND TOBAGO	25 393	374	-98,53	12 878	710	-94,49
BAHAMAS	325	1 528	370,15	333	421	26,43
JAMAICA	555 700	331 747	-40,30	194 126	127 225	-34,46
PUERTO RICO	508 129	266 881	-47,48	267 475	140 111	-47,62
BELIZE	145	332	128,97	549	2 326	323,68
DOMINICAN REPUBLIC	20 545	44 585	117,01	33 877	27 780	-18,00
COSTA RICA	6 892	2 331	-66,18	5 510	4 929	-10,54
HAITI	0	50 976	-	0	11 378	-
BARBADOS	5 625	5 477	-2,63	8 739	18 809	115,23
ANTIGUA AND BARBUDA	3 856	527	-86,33	7 065	1 817	-74,28
ANGUILLA	856	24	-97,20	2 710	96	-96,46
ARUBA	236	507	114,83	239	615	157,32
BERMUDA	779	1 050	34,79	1 646	1 550	-5,83
CAYMAN ISLANDS	275	17	-93,82	303	25	-91,75
FRENCH GUIANA	602	231	-61,63	562	913	62,46
FRENCH POLYNESIA	39 133	136 218	248,09	22 999	158 084	587,35
GRENADA	50 521	25 083	-50,35	13 976	7 983	-42,88
MARTINIQUE	1 300	5 843	349,46	4 903	8 153	66,29
NETHERLANDS ANTILLES	8 701	2 290	-73,68	9 868	2 613	-73,52
SAINT LUCIA	48	80	66,67	233	112	-51,93
TURKS AND CAICOS ISLANDS	0	4	-	0	94	-
GUADELOUPE	127 785	56 796	-55,55	40 945	24 573	-39,99
SAINT KITTS AND NEVIS	500	0	-100,00	1 126	0	-100,00
UNITED KINGDOM	5 238 416	4 877 174	-6,90	11 538 914	12 862 780	11,47
NETHERLANDS	1 303 599	1 178 988	-9,56	1 801 805	1 645 560	-8,67
FRANCE	2 436 157	1 904 284	-21,83	2 076 222	2 544 624	22,56
GERMANY, FED. REP. OF	537 199	302 156	-43,75	768 060	1 079 200	40,51
AUSTRIA	7 049	22 979	225,99	14 310	56 493	294,78
BELGIUM	2 757 305	3 355 478	21,69	14 213 501	23 850 972	67,81
SWITZERLAND	96 153	13 644	-85,81	155 907	53 620	-65,61
LUXEMBOURG	87	361	314,94	1 110	2 982	168,65
DENMARK	18 560	6 944	-62,59	49 767	16 539	-66,77
NORWAY	1 574 536	964 117	-38,77	694 570	513 648	-26,05
SWEDEN	2 013 632	1 214 649	-39,68	2 063 789	1 884 521	-8,69
FINLAND	121 069	259 016	113,94	810 520	1 717 059	111,85
IRELAND	176 206	235 180	33,47	381 925	547 221	43,28
ITALY	4 958 678	3 886 636	-21,62	4 497 643	4 023 687	-10,54
SPAIN	763 044	2 622 758	243,72	737 994	1 667 283	125,92
PORTUGAL	31 346	6 370	-79,68	46 709	22 898	-50,98
ICELAND	11 500	450	-96,09	5 997	1 691	-71,80
GREECE	762 482	336 283	-55,90	368 719	243 304	-34,01
HUNGARY	16 798	7 456	-55,61	20 843	12 859	-38,31
POLAND	38 533	146 614	280,49	60 871	84 635	39,04
ROMANIA	8 550	263	-96,92	16 158	460	-97,15
BULGARIA	64	2 863	4 373,44	152	3 420	2 150,00
YUGOSLAVIA	2 679	562	-79,02	4 727	2 000	-57,69
ALBANIA	70 441	0	-100,00	30 077	0	-100,00
AZERBAIJAN	9	48 415	537 844,44	22	37 078	168 436,36

TABEL 5. PERKEMBANGAN EKSPOR INDONESIA MENURUT KOMODITI DAN NEGARA TUJUAN

JENIS BARANG	BERAT BERSIH (KG)		PERUB %	NILAI FOB (US \$)		PERUB %
	JAN-SEP 2010	JAN-SEP 2011		JAN-SEP 2010	JAN-SEP 2011	
(1)	(2)	(3)	(4)	(5)	(6)	(7)
KAZAKHSTAN	0	223	-	0	894	-
MOLDOVA, REPUBLIC OF	0	512	-	0	6 926	-
UKRAINE	53 977	23 294	-56,84	115 026	327 684	184,88
LITHUANIA	770	1 831	137,79	1 900	2 270	19,47
LATVIA	143	13 427	9 289,51	486	219 007	44 963,17
ESTONIA	98	149	52,04	351	406	15,67
GEORGIA	867	4 493	418,22	4 752	31 608	565,15
CROATIA	50 852	12 035	-76,33	25 566	17 648	-30,97
MALTA	101 223	163 651	61,67	44 273	81 342	83,73
SLOVAKIA	2 711	1 666	-38,55	8 350	3 894	-53,37
SLOVENIA	3 850	2 914	-24,31	6 343	9 669	52,44
CZECH REPUBLIC	688 436	550 390	-20,05	220 486	247 852	12,41
REP. OF MACEDONIA	0	2 045	-	0	4 494	-
RUSSIA FEDERATION	11 669	44 519	281,52	133 677	280 546	109,87
SERBIA	0	272	-	0	256	-
-EMAS BATANGAN	23 619	22 150	-6,22	851 543 367	1 044 860 755	22,70
JAPAN	0	65	-	0	3 546 383	-
HONG KONG	9 016	8 198	-9,07	319 513 506	363 380 217	13,73
THAILAND	1	0	-100,00	20 255	0	-100,00
SINGAPORE	4 605	3 812	-17,22	160 360 631	174 220 278	8,64
MALAYSIA	448	0	-100,00	16 430 890	0	-100,00
UNITED ARAB EMIRATES	419	0	-100,00	10 590 642	0	-100,00
SOUTH AFRICA	0	3 814	-	0	185 709 583	-
AUSTRALIA	8 832	6 261	-29,11	337 916 963	318 004 294	-5,89
UNITED STATES	221	0	-100,00	4 376 209	0	-100,00
UNITED KINGDOM	14	0	-100,00	520 164	0	-100,00
ITALY	63	0	-100,00	1 814 107	0	-100,00
-PESAWAT UDARA DAN BAGIANN	3 410 809	1 111 766	-67,40	92 827 316	160 283 802	72,67
JAPAN	1 313	1 542	17,44	800 938	106 050	-86,76
HONG KONG	190 171	2 514	-98,68	3 023 113	403 363	-86,66
KOREA, REPUBLIC OF	187 658	50 071	-73,32	16 274 677	51 872 424	218,73
TAIWAN	13 844	895	-93,54	1 091 750	41 805	-96,17
CHINA	4 267	34 086	698,83	783 045	1 499 982	91,56
MONGOLIA	0	10	-	0	1 000	-
PAPUA NEW GUINEA	0	211	-	0	4 805	-
THAILAND	645 786	1 661	-99,74	6 612 571	392 328	-94,07
SINGAPORE	296 465	187 721	-36,68	11 396 484	24 618 446	116,02
PHILIPPINES	853	57 364	6 624,97	47 544	14 092 070	29 540,06
MALAYSIA	314 164	204 688	-34,85	8 098 494	5 200 050	-35,79
BRUNEI DARUSSALAM	289 527	450	-99,84	538 374	161 613	-69,98
VIET NAM	23	0	-100,00	4 500	0	-100,00
INDIA	140 162	2 092	-98,51	1 501 410	666 340	-55,62
PAKISTAN	214 323	29 414	-86,28	2 624 457	1 235 476	-52,92
BANGLADESH	40 595	750	-98,15	1 521 150	550 000	-63,84
IRAN (ISLAMIC REPUBLIC OF)	186	800	330,11	500	20 000	3 900,00
SAUDI ARABIA	215 523	2 639	-98,78	2 075 442	522 925	-74,80
ISRAEL	31 294	0	-100,00	258 542	0	-100,00
KUWAIT	69	1	-98,55	30	3	-90,00
JORDAN	22	261	1 086,36	3 500	11 400	225,71
YEMEN	155	164	5,81	6 750	15 250	125,93
SYRIA ARAB REPUBLIC	532	0	-100,00	25 678	0	-100,00
TURKEY	0	71	-	0	145 838	-
UNITED ARAB EMIRATES	20 124	214 175	964,28	720 789	3 253 480	351,38
QATAR	0	33	-	0	500	-
BAHRAIN	0	2	-	0	750	-
KENYA	1 740	0	-100,00	139 000	0	-100,00
GUINEA	0	3	-	0	750	-
CAMEROON	1 305	0	-100,00	100 000	0	-100,00
NIGERIA	428 000	136	-99,97	4 000 000	452	-99,99
SENEGAL	170	15 767	9 174,71	15 141	6 657 805	43 872,03
NIGER	0	1	-	0	50	-
SOUTH AFRICA	1 906	1 301	-31,74	104 926	100 000	-4,69
AUSTRALIA	21 340	13 028	-38,95	795 693	1 238 307	55,63
NEW ZEALAND	3 833	6 019	57,03	65 238	1 518 307	2 227,34
NEW CALEDONIA	0	49	-	0	135	-
FIJI	0	128	-	0	1 475	-
EAST TIMOR	2 155	600	-72,16	1 189	1 061	-10,77
UNITED STATES	137 722	54 690	-60,29	5 512 758	7 256 246	31,63
CANADA	8 565	1 919	-77,59	615 472	318 002	-48,33
CHILE	0	23	-	0	71	-
BRAZIL	4	0	-100,00	500	0	-100,00
COLOMBIA	0	5	-	0	7 101	-
UNITED KINGDOM	91 805	116 963	27,40	13 799 346	19 320 641	40,01
NETHERLANDS	24 758	24 152	-2,45	761 132	1 566 173	105,77
FRANCE	25 998	12 183	-53,14	968 016	1 972 612	103,78

TABEL 5. PERKEMBANGAN EKSPOR INDONESIA MENURUT KOMODITI DAN NEGARA TUJUAN

JENIS BARANG	BERAT BERSIH (KG)		PERUB %	NILAI FOB (US \$)		PERUB %
	JAN-SEP 2010	JAN-SEP 2011		JAN-SEP 2010	JAN-SEP 2011	
(1)	(2)	(3)	(4)	(5)	(6)	(7)
GERMANY, FED. REP. OF	9 021	1 651	-81,70	783 455	248 908	-68,23
AUSTRIA	0	41	-	0	208	-
BELGIUM	8 435	7 117	-15,63	1 051 780	5 030 450	378,28
SWITZERLAND	13 563	13 491	-0,53	277 193	349 328	26,02
DENMARK	9	29	222,22	1 800	566	-68,56
NORWAY	3 150	4 000	26,98	500 000	500 000	0,00
SWEDEN	0	1	-	0	2 250	-
FINLAND	0	1 479	-	0	3 884	-
IRELAND	722	623	-13,71	23 250	177 713	664,36
ITALY	1	19	1 800,00	5	3 000	59 900,00
SPAIN	15 846	18 009	13,65	5 667 619	6 902 646	21,79
PORTUGAL	3	75	2 400,00	1 300	122	-90,62
GREECE	4	10	150,00	50	10 000	19 900,00
ROMANIA	3 572	13	-99,64	232 287	21 770	-90,63
UKRAINE	0	24 017	-	0	638 163	-
RUSSIA FEDERATION	126	2 609	1 970,63	428	1 619 708	378 336,45
-KAPAL LAUT DAN SEJENISNYA	260 258 633	206 354 153	-20,71	991 412 099	1 092 042 570	10,15
JAPAN	188 668	0	-100,00	296 764	0	-100,00
HONG KONG	0	600	-	0	11 978	-
KOREA, REPUBLIC OF	3 001	69 743	2 223,99	3 083	92 590	2 903,24
CHINA	36 051 000	11 532 000	-68,01	15 742 164	2 842 336	-81,94
PAPUA NEW GUINEA	0	1 018	-	0	3 619	-
THAILAND	21 409 544	20 497 146	-4,26	279 989 928	547 010 391	95,37
SINGAPORE	167 453 688	93 850 467	-43,95	623 487 857	195 705 374	-68,61
PHILIPPINES	3 475	0	-100,00	27 900	0	-100,00
MALAYSIA	11 457 666	16 278 979	42,08	30 951 042	54 596 048	76,39
BRUNEI DARUSSALAM	0	1 130 000	-	0	970 948	-
VIET NAM	699 663	1 261 792	80,34	699 842	8 653 622	1 136,51
MALDIVES	13 352	0	-100,00	3 419	0	-100,00
INDIA	0	483 224	-	0	2 262 941	-
BANGLADESH	0	17 986 000	-	0	7 069 452	-
IRAQ	0	1 900 717	-	0	22 704 293	-
SAUDI ARABIA	0	112 000	-	0	4 100 000	-
UNITED ARAB EMIRATES	5 002 875	661 944	-86,77	3 310 000	1 491 500	-54,94
LIBYAN ARAB JAMAHIRIYA	10 000	0	-100,00	96 000	0	-100,00
EQUATORIAL GUINEA	56 000	0	-100,00	460 000	0	-100,00
NIGERIA	0	7 638	-	0	5 870	-
AUSTRALIA	714 500	40 202 934	5 526,72	1 792 609	239 916 664	13 283,66
NEW ZEALAND	0	49	-	0	4 000	-
NEW CALEDONIA	0	251 528	-	0	2 244 853	-
EAST TIMOR	3 405	6 928	103,47	503	15 406	2 962,82
UNITED STATES	0	3 499	-	0	101 568	-
CANADA	160	1 310	718,75	35 400	36 448	2,96
PANAMA	15 830	45 252	185,86	38 500	54 216	40,82
NETHERLANDS ANTILLES	186 000	0	-100,00	6 645 504	0	-100,00
UNITED KINGDOM	0	800	-	0	6 080	-
NETHERLANDS	1 825	30 666	1 580,33	5 550	1 630 676	29 281,55
FRANCE	3 225	3 352	3,94	66 220	64 534	-2,55
GERMANY, FED. REP. OF	0	2 950	-	0	59 418	-
BELGIUM	0	149	-	0	2 650	-
LUXEMBOURG	242 133	12 100	-95,00	536 992	84 835	-84,20
ITALY	16 742 623	13 765	-99,92	27 222 822	263 977	-99,03
ICELAND	0	120	-	0	1 890	-
RUSSIA FEDERATION	0	5 483	-	0	34 393	-
-PERLENGKAPAN OLAHRAGA DA	26 749 830	26 490 188	-0,97	260 527 833	275 030 261	5,57
JAPAN	768 387	702 491	-8,58	18 709 354	20 087 244	7,36
HONG KONG	533 213	869 210	63,01	5 598 043	9 231 049	64,90
KOREA, REPUBLIC OF	280 401	237 720	-15,22	1 812 111	2 130 722	17,58
TAIWAN	11 017	11 043	0,24	43 995	106 577	142,25
CHINA	204 584	215 202	5,19	2 427 303	2 601 423	7,17
PAPUA NEW GUINEA	1 700	10 026	489,76	9 673	13 358	38,10
THAILAND	139 881	56 613	-59,53	325 442	408 758	25,60
SINGAPORE	249 095	280 627	12,66	5 311 871	4 665 661	-12,17
PHILIPPINES	57 499	28 121	-51,09	377 358	188 183	-50,13
MALAYSIA	227 637	204 656	-10,10	1 177 468	1 618 108	37,42
CAMBODIA	189	0	-100,00	130	0	-100,00
BRUNEI DARUSSALAM	595	5 722	861,68	7 970	26 129	227,84
VIET NAM	8 267	17 843	115,83	112 720	159 267	41,29
MALDIVES	2 711	922	-65,99	9 058	7 289	-19,53
INDIA	75 550	57 431	-23,98	761 500	624 413	-18,00
PAKISTAN	163 424	182 803	11,86	456 446	574 291	25,82
BANGLADESH	1 294	2 865	121,41	10 850	30 005	176,54
SRI LANKA	148 292	112 442	-24,18	102 995	63 905	-37,95
IRAN (ISLAMIC REPUBLIC OF)	23 115	1 503	-93,50	85 891	14 254	-83,40
SAUDI ARABIA	165 650	509 960	207,85	650 820	2 000 560	207,39

TABEL 5. PERKEMBANGAN EKSPOR INDONESIA MENURUT KOMODITI DAN NEGARA TUJUAN

JENIS BARANG	BERAT BERSIH (KG)		PERUB	NILAI FOB (US \$)		PERUB
	JAN-SEP 2010	JAN-SEP 2011	%	JAN-SEP 2010	JAN-SEP 2011	%
(1)	(2)	(3)	(4)	(5)	(6)	(7)
ISRAEL	30 110	21 760	-27,73	250 256	159 291	-36,35
KUWAIT	12 258	9 140	-25,44	88 326	88 313	-0,01
JORDAN	10 228	0	-100,00	63 846	0	-100,00
LEBANON	9 355	7 246	-22,54	31 858	24 425	-23,33
YEMEN	0	1 179	-	0	15 861	-
SYRIA ARAB REPUBLIC	4 696	0	-100,00	58 047	0	-100,00
TURKEY	151 366	65 330	-56,84	532 275	346 049	-34,99
UNITED ARAB EMIRATES	196 119	225 794	15,13	1 442 840	2 937 911	103,62
QATAR	0	2	-	0	262	-
CYPRUS	5 928	1 236	-79,15	44 693	22 981	-48,58
EGYPT	12 886	12 725	-1,25	82 607	106 489	28,91
LIBYAN ARAB JAMAHIRIYA	51	0	-100,00	125	0	-100,00
MOROCCO	197	194	-1,52	4 021	4 907	22,03
ALGERIA	9 593	4	-99,96	18 468	50	-99,73
SUDAN	39 905	8 990	-77,47	283 846	70 307	-75,23
NAMIBIA	21	0	-100,00	188	0	-100,00
ETHIOPIA	153	0	-100,00	150	0	-100,00
TANZANIA, UNITED REPUBLIC OF	176	701	298,30	588	840	42,86
MADAGASCAR	0	91	-	0	875	-
KENYA	0	456	-	0	898	-
REUNION	517	298	-42,36	3 536	3 308	-6,45
TOGO	380	4 770	1 155,26	812	9 992	1 130,54
LIBERIA	2 077	0	-100,00	1 055	0	-100,00
GUINEA	646	0	-100,00	2 945	0	-100,00
ANGOLA	7 654	6 546	-14,48	4 074	48 655	1 094,28
CAMEROON	72	0	-100,00	211	0	-100,00
NIGERIA	80 104	80 741	0,80	437 598	495 342	13,20
COTE D'IVOIRE	110	0	-100,00	126	0	-100,00
SENEGAL	0	2 708	-	0	4 400	-
MAURITANIA	175	1 173	570,29	500	3 400	580,00
MALI	127	0	-100,00	168	0	-100,00
BENIN	1 243	222	-82,14	2 988	82	-97,26
CENTRAL AFRICAN REPUBLIC	0	1 411	-	0	23 112	-
SWAZILAND	197	0	-100,00	255	0	-100,00
SOUTH AFRICA	82 565	94 789	14,81	704 119	737 699	4,77
MAURITIUS	2 584	1 770	-31,50	42 339	37 365	-11,75
AUSTRALIA	931 274	1 045 214	12,23	7 085 103	7 850 865	10,81
NEW ZEALAND	144 792	109 261	-24,54	818 531	802 911	-1,91
NEW CALEDONIA	132	199	50,76	4 840	12 800	164,46
VANUATU	0	613	-	0	1 822	-
AMERICAN SAMOA	165	0	-100,00	1 210	0	-100,00
FIJI	683	997	45,97	4 761	9 350	96,39
TONGA	0	2 484	-	0	10 262	-
TOKELAU	0	11	-	0	44	-
EAST TIMOR	112 186	135 248	20,56	111 302	161 916	45,47
UNITED STATES	9 644 600	9 457 195	-1,94	96 861 379	101 345 859	4,63
CANADA	606 395	511 905	-15,58	5 261 777	4 506 762	-14,35
MEXICO	807 604	795 479	-1,50	8 841 851	8 176 351	-7,53
PANAMA	10 428	15 384	47,53	110 629	185 481	67,66
SURINAME	1 487	0	-100,00	7 106	0	-100,00
CHILE	97 168	70 422	-27,53	958 780	744 751	-22,32
VENEZUELA	43 828	36 345	-17,07	415 931	430 965	3,61
ARGENTINA	120 913	52 700	-56,41	1 005 136	445 673	-55,66
BRAZIL	687 895	767 624	11,59	6 942 643	7 862 330	13,25
COLOMBIA	18 836	20 815	10,51	188 113	295 383	57,02
URUGUAY	1 351	6 204	359,22	11 157	71 723	542,85
PARAGUAY	264	0	-100,00	7 939	0	-100,00
ECUADOR	7 884	5 594	-29,05	61 434	56 651	-7,79
PERU	95 062	59 677	-37,22	1 364 536	563 477	-58,71
GUYANA	795	0	-100,00	2 250	0	-100,00
PUERTO RICO	47	1 065	2 165,96	1 040	32 148	2 991,15
DOMINICAN REPUBLIC	996	0	-100,00	11 211	0	-100,00
EL SALVADOR	24 073	14 244	-40,83	254 589	167 098	-34,37
COSTA RICA	1 004	0	-100,00	11 554	0	-100,00
HAITI	4 532	12	-99,74	13 598	1 468	-89,20
CAYMAN ISLANDS	1 781	0	-100,00	39 061	0	-100,00
FRENCH POLYNESIA	0	1 828	-	0	35 423	-
SAINT KITTS AND NEVIS	148	0	-100,00	2 200	0	-100,00
UNITED KINGDOM	2 909 192	2 705 887	-6,99	23 640 266	23 044 426	-2,52
NETHERLANDS	964 738	1 035 541	7,34	9 194 498	10 096 938	9,82
FRANCE	1 418 330	1 661 153	17,12	12 156 255	14 108 162	16,06
GERMANY, FED. REP. OF	1 525 408	1 197 741	-21,48	15 816 236	15 849 277	0,21
AUSTRIA	60 601	66 323	9,44	863 738	902 367	4,47
BELGIUM	120 856	85 161	-29,54	1 485 345	1 121 036	-24,53
SWITZERLAND	115 751	94 073	-18,73	696 978	522 043	-25,10
DENMARK	124 462	109 600	-11,94	1 134 264	1 276 983	12,58
NORWAY	17 381	15 221	-12,43	151 381	159 071	5,08

TABEL 5. PERKEMBANGAN EKSPOR INDONESIA MENURUT KOMODITI DAN NEGARA TUJUAN

JENIS BARANG	BERAT BERSIH (KG)		PERUB	NILAI FOB (US \$)		PERUB
	JAN-SEP 2010	JAN-SEP 2011	%	JAN-SEP 2010	JAN-SEP 2011	%
	(1)	(2)	(3)	(4)	(5)	(6)
SWEDEN	344 221	331 194	-3,78	2 060 771	2 134 374	3,57
FINLAND	57 082	68 091	19,29	318 735	520 017	63,15
IRELAND	76 706	30 412	-60,35	840 929	280 940	-66,59
ITALY	506 921	718 194	41,68	5 456 659	8 008 310	46,76
SPAIN	299 507	259 082	-13,50	2 969 255	2 839 945	-4,35
PORTUGAL	9 093	10 105	11,13	118 515	231 588	95,41
ICELAND	29 918	1 181	-96,05	200 779	16 260	-91,90
GREECE	219 391	216 524	-1,31	2 186 211	2 238 380	2,39
ANDORRA	0	247	-	0	3 252	-
HUNGARY	51 264	14 050	-72,59	562 259	210 218	-62,61
POLAND	69 280	75 919	9,58	685 350	839 798	22,54
ROMANIA	8 938	7 406	-17,14	64 076	49 410	-22,89
BULGARIA	1 651	712	-56,87	25 336	4 542	-82,07
KAZAKHSTAN	2 434	1 238	-49,14	28 805	17 062	-40,77
UKRAINE	37 326	31 362	-15,98	386 490	365 101	-5,53
LITHUANIA	2 939	16 575	463,97	16 836	360 172	2 039,30
LATVIA	101 349	221 526	118,58	995 652	2 436 386	144,70
ESTONIA	1 027	0	-100,00	21 160	0	-100,00
GEORGIA	45	0	-100,00	28	0	-100,00
CROATIA	60 736	28 804	-52,58	526 140	89 711	-82,95
SLOVAKIA	15 954	4 546	-71,51	233 898	66 582	-71,53
SLOVENIA	6 643	3 802	-42,77	48 900	29 209	-40,27
CZECH REPUBLIC	137 882	178 147	29,20	1 577 717	2 020 853	28,09
RUSSIA FEDERATION	362 487	132 866	-63,35	3 570 852	1 710 850	-52,09
SERBIA	0	509	-	0	11 475	-
-PENA DAN PENSIL	9 072 812	11 138 237	22,76	67 570 683	91 811 500	35,87
JAPAN	90 770	124 077	36,69	1 265 219	1 450 877	14,67
HONG KONG	51 923	57 902	11,52	490 509	608 198	23,99
KOREA, REPUBLIC OF	35 991	37 615	4,51	374 233	383 471	2,47
TAIWAN	25 583	37 380	46,11	266 841	419 965	57,38
CHINA	90 182	96 165	6,63	797 760	1 376 204	72,51
PAPUA NEW GUINEA	989	7 091	616,99	2 958	11 170	277,62
THAILAND	231 852	433 842	87,12	2 388 996	4 278 362	79,09
SINGAPORE	110 821	172 892	56,01	1 037 862	1 266 010	21,98
PHILIPPINES	188 791	274 625	45,47	1 651 539	2 456 937	48,77
MALAYSIA	375 884	577 699	53,69	3 776 776	6 194 937	64,03
BRUNEI DARUSSALAM	187	0	-100,00	305	0	-100,00
NEPAL	0	6	-	0	160	-
VIET NAM	63 452	117 984	85,94	460 362	721 621	56,75
MALDIVES	1 312	1	-99,92	4 189	1	-99,98
INDIA	1 882	20 166	971,52	23 173	317 798	1 271,42
PAKISTAN	12 794	20 338	58,97	95 405	160 091	67,80
BANGLADESH	92 790	111 808	20,50	870 739	1 154 798	32,62
AFGHANISTAN	396	0	-100,00	3 309	0	-100,00
IRAQ	3	33	1 000,00	20	151	655,00
IRAN (ISLAMIC REPUBLIC OF)	232 961	351 484	50,88	2 388 099	3 927 864	64,48
SAUDI ARABIA	415 012	443 250	6,80	4 153 762	4 315 338	3,89
ISRAEL	2 155	23	-98,93	18 884	287	-98,48
KUWAIT	52 536	60 079	14,36	418 079	505 882	21,00
JORDAN	2 976	1 939	-34,85	21 211	18 344	-13,52
LEBANON	28 148	40 312	43,21	214 778	332 445	54,79
OMAN	409	1 763	331,05	3 755	18 507	392,86
SYRIA ARAB REPUBLIC	38 624	40 222	4,14	306 879	339 011	10,47
TURKEY	124 289	236 190	90,03	875 477	1 758 334	100,84
UNITED ARAB EMIRATES	146 789	207 115	41,10	1 464 582	2 188 034	49,40
QATAR	41 347	35 281	-14,67	438 004	394 048	-10,04
BAHRAIN	22 373	13 722	-38,67	241 096	159 820	-33,71
EGYPT	209 033	252 563	20,82	1 782 979	2 311 195	29,63
MOROCCO	17 815	24 190	35,78	200 994	253 367	26,06
ALGERIA	1 338	487	-63,60	6 698	2 010	-69,99
NAMIBIA	0	138	-	0	554	-
TANZANIA, UNITED REPUBLIC OF	201	0	-100,00	2 081	0	-100,00
MOZAMBIQUE	0	2 048	-	0	16 404	-
TOGO	184 721	0	-100,00	98 235	0	-100,00
CAMEROON	2	0	-100,00	14	0	-100,00
NIGERIA	1 778	0	-100,00	653	0	-100,00
COTE D'IVOIRE	84 709	261 126	208,26	39 530	139 321	252,44
MALI	20 632	40 822	97,86	9 905	22 060	122,72
BENIN	0	32	-	0	12	-
BURKINA FASO	0	81 826	-	0	46 617	-
SEYCHELLES	252	0	-100,00	2 914	0	-100,00
SOUTH AFRICA	85 408	58 149	-31,92	342 873	330 665	-3,56
AUSTRALIA	413 211	628 234	52,04	3 055 994	4 324 573	41,51
NEW ZEALAND	13 723	40 412	194,48	123 169	351 420	185,32
FIJI	711	2 009	182,56	5 662	16 967	199,66
SOLOMON ISLANDS	1 101	0	-100,00	3 270	0	-100,00

TABEL 5. PERKEMBANGAN EKSPOR INDONESIA MENURUT KOMODITI DAN NEGARA TUJUAN

JENIS BARANG	BERAT BERSIH (KG)		PERUB	NILAI FOB (US \$)		PERUB
	JAN-SEP 2010	JAN-SEP 2011	%	JAN-SEP 2010	JAN-SEP 2011	%
(1)	(2)	(3)	(4)	(5)	(6)	(7)
EAST TIMOR	72 398	192 846	166,37	72 111	179 476	148,89
UNITED STATES	3 684 067	3 152 283	-14,43	23 146 902	23 106 486	-0,17
CANADA	43 307	60 287	39,21	585 101	1 409 724	140,94
MEXICO	317 280	736 755	132,21	2 703 686	6 011 928	122,36
GUATEMALA	5 395	8 153	51,12	39 174	68 818	75,67
CHILE	3 778	3 528	-6,62	41 953	50 515	20,41
VENEZUELA	24 797	92 629	273,55	231 903	636 130	174,31
ARGENTINA	7 483	9 914	32,49	120 719	163 761	35,65
BRAZIL	92 924	265 612	185,84	865 491	2 827 472	226,69
COLOMBIA	157 188	457 513	191,06	1 149 253	4 150 127	261,12
ECUADOR	32 116	16 507	-48,60	229 479	169 399	-26,18
PERU	0	28 365	-	0	255 125	-
PUERTO RICO	0	4 362	-	0	37 047	-
EL SALVADOR	4 686	9 232	97,01	32 132	73 208	127,84
COSTA RICA	12 775	8 844	-30,77	100 116	81 688	-18,41
BARBADOS	0	12	-	0	224	-
UNITED KINGDOM	129 937	88 859	-31,61	1 013 621	834 835	-17,64
NETHERLANDS	330 419	364 029	10,17	2 123 878	2 369 123	11,55
FRANCE	26 828	33 930	26,47	198 603	227 917	14,76
GERMANY, FED. REP. OF	332 603	474 553	42,68	2 526 814	3 864 600	52,94
BELGIUM	0	2 161	-	0	18 974	-
DENMARK	7 015	6 270	-10,62	61 841	62 396	0,90
NORWAY	4 412	4 331	-1,84	57 334	46 777	-18,41
SWEDEN	55 364	69 502	25,54	632 396	835 922	32,18
FINLAND	963	0	-100,00	12 837	0	-100,00
IRELAND	21 153	16 720	-20,96	297 222	276 263	-7,05
ITALY	92 092	41 950	-54,45	929 972	669 055	-28,06
SPAIN	25 857	30 592	18,31	253 462	308 848	21,85
PORTUGAL	42 712	0	-100,00	127 445	0	-100,00
GREECE	0	510	-	0	618	-
DEMOCRATIC REPUBLIC OF THE C	15	0	-100,00	23	0	-100,00
HUNGARY	2 090	2 927	40,05	23 768	65 384	175,09
KAZAKHSTAN	29	0	-100,00	134	0	-100,00
UZBEKISTAN	0	177	-	0	871	-
GEORGIA	0	29	-	0	134	-
MALTA	621	0	-100,00	9 164	0	-100,00
CZECH REPUBLIC	24 652	41 814	69,62	254 377	434 818	70,93
RUSSIA FEDERATION	0	1	-	0	7	-
-BATU SEMI PERMATA	285	173	-39,30	7 830	25 453	225,07
JAPAN	17	0	-100,00	68	0	-100,00
HONG KONG	240	0	-100,00	2 400	0	-100,00
CHINA	0	170	-	0	25 220	-
INDIA	10	0	-100,00	1 106	0	-100,00
CANADA	0	3	-	0	233	-
UNITED KINGDOM	18	0	-100,00	4 256	0	-100,00
-KOPER, TAS, DOMPET PLASTIK/T	7 219 899	8 457 900	17,15	46 665 384	56 821 824	21,76
JAPAN	620 013	714 978	15,32	5 365 711	6 826 579	27,23
HONG KONG	146 135	105 589	-27,75	1 357 124	1 518 138	11,86
KOREA, REPUBLIC OF	73 201	131 802	80,05	322 134	535 118	66,12
TAIWAN	46 719	38 241	-18,15	200 442	145 157	-27,58
CHINA	54 482	42 213	-22,52	1 272 705	1 297 120	1,92
PAPUA NEW GUINEA	502	215	-57,17	3 932	2 088	-46,90
THAILAND	59 679	62 848	5,31	428 742	511 994	19,42
SINGAPORE	145 202	177 621	22,33	2 365 788	1 765 470	-25,37
PHILIPPINES	53 204	96 496	81,37	706 438	1 456 307	106,15
MALAYSIA	54 295	57 510	5,92	267 916	363 140	35,54
MYANMAR (FORM. BURMA)	27	0	-100,00	229	0	-100,00
CAMBODIA	43	1	-97,67	30	2	-93,33
BRUNEI DARUSSALAM	571	320	-43,96	6 327	4 067	-35,72
NEPAL	38	0	-100,00	1 607	0	-100,00
VIET NAM	188	50 990	27 022,34	3 544	922 212	25 921,78
MALDIVES	2 879	859	-70,16	21 917	13 000	-40,69
INDIA	101 718	76 925	-24,37	604 931	477 838	-21,01
PAKISTAN	3 920	10 719	173,44	23 840	81 263	240,87
BANGLADESH	31 913	29 509	-7,53	90 585	88 534	-2,26
SRI LANKA	2 749	17 807	547,76	6 813	21 946	222,12
IRAN (ISLAMIC REPUBLIC OF)	10 857	4 705	-56,66	1 202	3 441	186,27
SAUDI ARABIA	69 766	64 621	-7,37	388 004	343 499	-11,47
ISRAEL	181	61	-66,30	1 445	94	-93,49
KUWAIT	3 101	4 611	48,69	11 134	13 318	19,62
JORDAN	204	0	-100,00	16	0	-100,00
LEBANON	1 674	4	-99,76	16 515	30	-99,82
OMAN	1	0	-100,00	3	0	-100,00
SYRIA ARAB REPUBLIC	0	66	-	0	406	-
TURKEY	356	2 695	657,02	12 779	15 803	23,66

TABEL 5. PERKEMBANGAN EKSPOR INDONESIA MENURUT KOMODITI DAN NEGARA TUJUAN

JENIS BARANG	BERAT BERSIH (KG)		PERUB	NILAI FOB (US \$)		PERUB
	JAN-SEP 2010	JAN-SEP 2011	%	JAN-SEP 2010	JAN-SEP 2011	%
	(1)	(2)	(3)	(4)	(5)	(6)
UNITED ARAB EMIRATES	441 441	266 779	-39,57	2 199 291	1 501 121	-31,75
BAHRAIN	33	0	-100,00	455	0	-100,00
CYPRUS	0	26	-	0	625	-
EGYPT	5	1 250	24 900,00	17	3 060	17 900,00
MOROCCO	8 316	9 743	17,16	152 955	210 168	37,41
TUNISIA	100	0	-100,00	4 780	0	-100,00
SUDAN	0	139	-	0	390	-
NAMIBIA	419	0	-100,00	12 125	0	-100,00
TANZANIA, UNITED REPUBLIC OF	53	1 278	2 311,32	461	1 310	184,16
MADAGASCAR	292	0	-100,00	6 658	0	-100,00
KENYA	49	259	428,57	1 252	794	-36,58
REUNION	2 868	3 117	8,68	10 365	7 917	-23,62
MOZAMBIQUE	321	49	-84,74	1 152	80	-93,06
CONGO	0	28	-	0	1 318	-
NIGERIA	7 985	142	-98,22	16 117	2 108	-86,92
GABON	411	18	-95,62	1 474	41	-97,22
U.S. VIRGIN ISLANDS	0	6	-	0	145	-
SEYCHELLES	2 393	706	-70,50	13 435	16 711	24,38
SOUTH AFRICA	71 709	185 221	158,30	158 718	594 795	274,75
ZAMBIA	0	277	-	0	86	-
MAURITIUS	2 320	1 958	-15,60	8 787	14 256	62,24
VIRGIN ISLANDS (BRITISH)	323	1 032	219,50	1 430	4 103	186,92
AUSTRALIA	137 216	90 193	-34,27	594 337	778 206	30,94
NEW ZEALAND	13 214	19 808	49,90	33 433	66 810	99,83
GUAM	485	237	-51,13	5 165	3 115	-39,69
PALAU	252	0	-100,00	2 131	0	-100,00
NEW CALEDONIA	4 029	1 865	-53,71	39 830	30 558	-23,28
VANUATU	47	0	-100,00	104	0	-100,00
WALLIS AND FUTUNA ISLANDS	0	68	-	0	295	-
COOK ISLANDS	0	41	-	0	610	-
FIJI	1 243	776	-37,57	11 707	7 408	-36,72
KIRIBATI	0	40	-	0	468	-
TONGA	151	0	-100,00	1 735	0	-100,00
EAST TIMOR	18 474	25 842	39,88	10 294	14 206	38,00
UNITED STATES	1 726 812	2 068 028	19,76	12 927 526	15 077 145	16,63
CANADA	84 922	106 132	24,98	446 637	921 110	106,23
MEXICO	116 237	143 877	23,78	288 212	456 752	58,48
NICARAGUA	65	0	-100,00	142	0	-100,00
PANAMA	57 785	92 419	59,94	125 504	292 541	133,09
CUBA	0	525	-	0	6 410	-
SURINAME	0	1 245	-	0	4 670	-
CHILE	25 227	43 256	71,47	71 682	135 467	88,98
VENEZUELA	889	0	-100,00	2 601	0	-100,00
ARGENTINA	70 417	94 054	33,57	148 022	325 092	119,62
BRAZIL	124 631	163 017	30,80	311 466	564 469	81,23
COLOMBIA	796	506	-36,43	2 099	9 501	352,64
URUGUAY	9 700	26 858	176,89	22 704	88 782	291,04
PARAGUAY	14	44	214,29	58	319	450,00
ECUADOR	13 637	16 417	20,39	34 372	53 312	55,10
PERU	3 898	185	-95,25	10 228	616	-93,98
TRINIDAD AND TOBAGO	0	270	-	0	2 930	-
BAHAMAS	282	367	30,14	1 483	1 600	7,89
JAMAICA	755	0	-100,00	3 124	0	-100,00
PUERTO RICO	1 018	626	-38,51	9 566	8 826	-7,74
BELIZE	636	0	-100,00	816	0	-100,00
DOMINICAN REPUBLIC	173	34	-80,35	917	560	-38,93
COSTA RICA	225	345	53,33	1 073	1 380	28,61
BARBADOS	0	161	-	0	2 059	-
ANTIGUA AND BARBUDA	0	15	-	0	53	-
BERMUDA	816	527	-35,42	7 470	4 870	-34,81
FRENCH GUIANA	0	281	-	0	1 758	-
FRENCH POLYNESIA	1 021	1 479	44,86	12 702	20 245	59,38
MARTINIQUE	1 714	352	-79,46	12 545	2 476	-80,26
NETHERLANDS ANTILLES	565	210	-62,83	16 358	5 617	-65,66
SAINT LUCIA	203	0	-100,00	986	0	-100,00
GUADELOUPE	1 346	3 918	191,08	7 730	16 743	116,60
UNITED KINGDOM	439 721	196 416	-55,33	2 353 052	1 562 568	-33,59
NETHERLANDS	171 241	97 280	-43,19	2 690 643	2 300 185	-14,51
FRANCE	138 596	47 740	-65,55	556 587	404 608	-27,31
GERMANY, FED. REP. OF	392 146	572 943	46,10	2 876 012	3 597 489	25,09
AUSTRIA	122	3 733	2 959,84	990	40 443	3 985,15
BELGIUM	1 167 477	2 088 123	78,86	3 040 854	6 784 014	123,10
SWITZERLAND	12 813	10 185	-20,51	74 270	119 374	60,73
DENMARK	3 188	664	-79,17	14 536	2 820	-80,60
NORWAY	927	13 480	1 354,15	35 290	72 585	105,68
SWEDEN	6 749	22 155	228,27	11 669	245 815	2 006,56
FINLAND	1 055	845	-19,91	23 587	7 686	-67,41

TABEL 5. PERKEMBANGAN EKSPOR INDONESIA MENURUT KOMODITI DAN NEGARA TUJUAN

JENIS BARANG	BERAT BERSIH (KG)		PERUB	NILAI FOB (US \$)		PERUB
	JAN-SEP 2010	JAN-SEP 2011	%	JAN-SEP 2010	JAN-SEP 2011	%
(1)	(2)	(3)	(4)	(5)	(6)	(7)
IRELAND	11 114	1 596	-85,64	75 364	16 441	-78,18
ITALY	253 194	205 358	-18,89	2 439 354	3 144 130	28,89
SPAIN	140 017	95 970	-31,46	984 168	622 939	-36,70
PORTUGAL	3 558	1 110	-68,80	18 347	5 969	-67,47
GREECE	10 241	18 799	83,57	59 156	102 912	73,97
HUNGARY	317	3 582	1 029,97	637	11 689	1 735,01
POLAND	2 914	770	-73,58	14 235	11 258	-20,91
ROMANIA	0	7	-	0	151	-
BULGARIA	0	46	-	0	672	-
YUGOSLAVIA	1	0	-100,00	2	0	-100,00
UKRAINE	0	184	-	0	601	-
LITHUANIA	0	1 414	-	0	20 147	-
ESTONIA	4	0	-100,00	23	0	-100,00
GEORGIA	11 167	0	-100,00	99 389	0	-100,00
CROATIA	1 218	1 062	-12,81	5 242	15 679	199,10
MALTA	313	19	-93,93	540	45	-91,67
SLOVAKIA	1 749	3 839	119,50	3 372	14 246	322,48
SLOVENIA	499	0	-100,00	999	0	-100,00
CZECH REPUBLIC	1 932	66	-96,58	5 074	461	-90,91
RUSSIA FEDERATION	6 075	3 062	-49,60	45 908	44 326	-3,45
-BARANG DARI LOGAM MULIA	247 668	222 438	-10,19	185 253 977	134 662 014	-27,31
JAPAN	2 780	7 992	187,48	655 721	608 172	-7,25
HONG KONG	7 660	7 615	-0,59	12 931 321	16 195 860	25,25
KOREA, REPUBLIC OF	827	670	-18,98	721 339	1 029 860	42,77
TAIWAN	0	2	-	0	2 755	-
CHINA	8	5 866	73 225,00	15 814	193 905	1 126,16
THAILAND	6 535	1 862	-71,51	2 115 982	1 791 123	-15,35
SINGAPORE	137 970	107 952	-21,76	109 391 497	60 479 813	-44,71
PHILIPPINES	873	658	-24,63	160	230	43,75
MALAYSIA	384	3 377	779,43	311 639	1 766 876	466,96
BRUNEI DARUSSALAM	0	277	-	0	2 024	-
VIET NAM	3	0	-100,00	14	0	-100,00
INDIA	11	38	245,45	8 801	62 164	606,33
SRI LANKA	25	0	-100,00	7 662	0	-100,00
IRAN (ISLAMIC REPUBLIC OF)	32	0	-100,00	199	0	-100,00
LEBANON	0	7	-	0	5 408	-
TURKEY	733	599	-18,28	409 930	700 363	70,85
UNITED ARAB EMIRATES	1 153	321	-72,16	14 221 968	9 056 592	-36,32
BAHRAIN	12	211	1 658,33	21 729	18 986	-12,62
CYPRUS	0	164	-	0	58 951	-
EGYPT	4	0	-100,00	1 340	0	-100,00
KENYA	118	0	-100,00	237	0	-100,00
REUNION	336	147	-56,25	1 291	827	-35,94
SENEGAL	0	19	-	0	13	-
U.S. VIRGIN ISLANDS	3	1	-66,67	20	5	-75,00
SOUTH AFRICA	31	296	854,84	37 824	131 001	246,34
MAURITIUS	27	0	-100,00	55	0	-100,00
VIRGIN ISLANDS (BRITISH)	12	0	-100,00	35	0	-100,00
AUSTRALIA	18 087	7 550	-58,26	601 816	499 052	-17,08
NEW ZEALAND	282	105	-62,77	32 456	57 438	76,97
GUAM	0	134	-	0	302	-
NEW CALEDONIA	192	0	-100,00	1 797	0	-100,00
VANUATU	0	526	-	0	2 208	-
COOK ISLANDS	0	7	-	0	108	-
EAST TIMOR	104	0	-100,00	45	0	-100,00
UNITED STATES	32 808	35 457	8,07	30 803 550	29 549 791	-4,07
CANADA	488	403	-17,42	47 335	102 893	117,37
MEXICO	61	196	221,31	10 406	16 901	62,42
CHILE	190	196	3,16	3 564	10 947	207,15
ARGENTINA	9	33	266,67	325	680	109,23
BRAZIL	1 101	400	-63,67	9 837	4 737	-51,85
COLOMBIA	0	230	-	0	1 010	-
URUGUAY	254	0	-100,00	1 889	0	-100,00
BAHAMAS	4	1	-75,00	25	5	-80,00
PUERTO RICO	123	68	-44,72	3 801	111 777	2 840,73
BELIZE	0	15	-	0	109	-
BARBADOS	3	0	-100,00	15	0	-100,00
ANTIGUA AND BARBUDA	3	1	-66,67	15	5	-66,67
BERMUDA	351	9	-97,44	4 543	45	-99,01
CAYMAN ISLANDS	19	13	-31,58	1 824	80	-95,61
FRENCH POLYNESIA	31	0	-100,00	593	0	-100,00
MARTINIQUE	946	0	-100,00	1 701	0	-100,00
NETHERLANDS ANTILLES	52	76	46,15	2 883	1 692	-41,31
SAINT LUCIA	0	1	-	0	5	-
GUADELOUPE	401	158	-60,60	547	596	8,96
UNITED KINGDOM	1 516	3 042	100,66	432 565	546 445	26,33
NETHERLANDS	14 197	10 660	-24,91	2 577 869	3 504 233	35,94

TABEL 5. PERKEMBANGAN EKSPOR INDONESIA MENURUT KOMODITI DAN NEGARA TUJUAN

JENIS BARANG	BERAT BERSIH (KG)		PERUB	NILAI FOB (US \$)		PERUB
	JAN-SEP 2010	JAN-SEP 2011	%	JAN-SEP 2010	JAN-SEP 2011	%
	(1)	(2)	(3)	(4)	(5)	(6)
FRANCE	2 558	2 648	3,52	41 999	31 844	-24,18
GERMANY, FED. REP. OF	3 992	6 694	67,69	1 300 105	1 722 865	32,52
AUSTRIA	9	669	7 333,33	12 017	15 085	25,53
BELGIUM	110	470	327,27	10 752	2 684	-75,04
SWITZERLAND	282	538	90,78	285 790	134 115	-53,07
DENMARK	525	510	-2,86	926 756	862 501	-6,93
NORWAY	107	96	-10,28	82 290	45 074	-45,23
SWEDEN	15	575	3 733,33	17 839	18 935	6,14
FINLAND	12	2	-83,33	9 063	3 222	-64,45
IRELAND	0	1	-	0	3 908	-
ITALY	5 549	8 814	58,84	6 982 221	5 122 618	-26,63
SPAIN	3 719	4 002	7,61	189 474	174 642	-7,83
PORTUGAL	4	40	900,00	374	432	15,51
GREECE	0	2	-	0	1 098	-
POLAND	2	3	50,00	1 279	6 978	445,58
UKRAINE	25	0	-100,00	39	0	-100,00
CROATIA	0	19	-	0	26	-
-PETI KEMAS	1 285 116	2 815 267	119,07	5 946 495	12 073 435	103,03
JAPAN	263 656	352 589	33,73	617 636	1 102 969	78,58
KOREA, REPUBLIC OF	0	595 722	-	0	740 359	-
CHINA	0	71 733	-	0	129 867	-
PAPUA NEW GUINEA	155 791	251 382	61,36	614 614	948 013	54,25
THAILAND	10 516	48 508	361,28	35 387	344 658	873,97
SINGAPORE	214 622	304 277	41,77	1 056 618	2 509 486	137,50
PHILIPPINES	852	1 920	125,35	1 600	249 134	15 470,88
MALAYSIA	180 912	167 370	-7,49	257 547	395 020	53,38
MYANMAR (FORM. BURMA)	10 492	0	-100,00	57 072	0	-100,00
BRUNEI DARUSSALAM	2 420	4 055	67,56	41 150	3 077	-92,52
VIET NAM	114 167	10 587	-90,73	959 784	162 195	-83,10
INDIA	0	52	-	0	7 859	-
SRI LANKA	54 933	0	-100,00	203 536	0	-100,00
SAUDI ARABIA	66 771	140 378	110,24	724 251	262 679	-63,73
OMAN	9 499	705 410	7 326,15	67 682	4 034 097	5 860,37
UNITED ARAB EMIRATES	8 752	24 697	182,19	108 432	174 185	60,64
EGYPT	8 612	0	-100,00	105 845	0	-100,00
TANZANIA, UNITED REPUBLIC OF	55 841	0	-100,00	124 890	0	-100,00
MOZAMBIQUE	0	48	-	0	4 387	-
SENEGAL	571	0	-100,00	3 200	0	-100,00
AUSTRALIA	52 970	25 297	-52,24	276 982	131 448	-52,54
NEW ZEALAND	2 444	0	-100,00	30 000	0	-100,00
EAST TIMOR	8 957	7 364	-17,78	20 175	6 171	-69,41
UNITED STATES	6 040	0	-100,00	235	0	-100,00
MEXICO	2 799	0	-100,00	38 739	0	-100,00
BRAZIL	29 977	5 619	-81,26	330 421	68 921	-79,14
BOLIVIA	8 752	0	-100,00	108 432	0	-100,00
UNITED KINGDOM	0	52 515	-	0	4 600	-
GERMANY, FED. REP. OF	0	4 000	-	0	96 296	-
NORWAY	0	31 944	-	0	641 523	-
FINLAND	0	9 800	-	0	56 491	-
SPAIN	1 230	0	-100,00	32 835	0	-100,00
KAZAKHSTAN	8 695	0	-100,00	108 432	0	-100,00
RUSSIA FEDERATION	4 845	0	-100,00	21 000	0	-100,00
-KOMPUTER DAN BAGIANNYA	24 876 296	21 376 417	-14,07	670 535 366	553 239 885	-17,49
JAPAN	819 039	625 955	-23,57	28 055 351	21 208 767	-24,40
HONG KONG	749 834	1 323 264	76,47	13 152 497	11 481 120	-12,71
KOREA, REPUBLIC OF	302 580	123 087	-59,32	13 943 437	4 911 202	-64,78
TAIWAN	338 347	233 582	-30,96	9 649 130	5 032 646	-47,84
CHINA	1 239 125	506 938	-59,09	21 332 406	15 531 667	-27,19
PAPUA NEW GUINEA	0	64	-	0	686	-
THAILAND	847 210	1 261 364	48,88	22 842 146	25 259 592	10,58
SINGAPORE	9 335 073	8 749 033	-6,28	335 979 103	280 111 973	-16,63
PHILIPPINES	642 254	362 892	-43,50	22 209 622	9 297 355	-58,14
MALAYSIA	1 305 216	407 920	-68,75	19 847 956	10 896 099	-45,10
CAMBODIA	453	0	-100,00	3 570	0	-100,00
BRUNEI DARUSSALAM	107	211	97,20	43 658	8 813	-79,81
LAO PEOPLE'S DEMOCRATIC REP	4	0	-100,00	120	0	-100,00
VIET NAM	165 759	126 420	-23,73	2 326 169	753 440	-67,61
MALDIVES	1 973	255	-87,08	15 238	5 935	-61,05
INDIA	830 409	754 407	-9,15	11 675 693	9 267 916	-20,62
PAKISTAN	1 049	7 431	608,39	33 112	239 508	623,33
BANGLADESH	53	9 837	18 460,38	190	110 504	58 060,00
SRI LANKA	110	332	201,82	5 062	9 439	86,47
AFGHANISTAN	60	0	-100,00	100	0	-100,00
IRAN (ISLAMIC REPUBLIC OF)	36	281 645	782 247,22	834	6 703 721	803 703,48
SAUDI ARABIA	123 525	100 459	-18,67	3 804 744	3 309 230	-13,02
ISRAEL	465	417	-10,32	93 950	12 737	-86,44
JORDAN	13	0	-100,00	84	0	-100,00
LEBANON	1	6 956	695 500,00	1	175 831	17 583 000,00

TABEL 5. PERKEMBANGAN EKSPOR INDONESIA MENURUT KOMODITI DAN NEGARA TUJUAN

JENIS BARANG	BERAT BERSIH (KG)		PERUB	NILAI FOB (US \$)		PERUB
	JAN-SEP 2010	JAN-SEP 2011	%	JAN-SEP 2010	JAN-SEP 2011	%
	(1)	(2)	(3)	(4)	(5)	(6)
SYRIA ARAB REPUBLIC	4	0	-100,00	189	0	-100,00
TURKEY	70 760	111 311	57,31	1 648 333	3 297 608	100,06
UNITED ARAB EMIRATES	1 541 202	1 059 372	-31,26	31 058 468	22 819 691	-26,53
EGYPT	277 119	120 233	-56,61	6 821 151	3 503 894	-48,63
LIBYAN ARAB JAMAHIRIYA	34 369	18 891	-45,03	835 750	571 541	-31,61
MOROCCO	0	15 419	-	0	389 801	-
TUNISIA	35 078	17 929	-48,89	833 697	483 172	-42,04
ALGERIA	4 637	10 078	117,34	175 130	250 942	43,29
SUDAN	8 968	2 429	-72,91	329 143	77 877	-76,34
ETHIOPIA	61	0	-100,00	60	0	-100,00
KENYA	3 682	0	-100,00	78 551	0	-100,00
MOZAMBIQUE	0	1 298	-	0	57 974	-
TOGO	0	1 418	-	0	2 511	-
GHANA	109	0	-100,00	250	0	-100,00
ANGOLA	635	0	-100,00	294	0	-100,00
NIGERIA	42 909	154 013	258,93	1 359 723	3 576 250	163,01
SIERRA LEONE	0	874	-	0	24 527	-
GABON	0	158	-	0	1 279	-
SEYCHELLES	773	0	-100,00	29 838	0	-100,00
SOUTH AFRICA	55 104	145 198	163,50	1 601 920	4 367 687	172,65
ZAMBIA	74	0	-100,00	1 716	0	-100,00
MAURITIUS	0	4	-	0	162	-
AUSTRALIA	356 991	228 892	-35,88	11 557 482	6 407 139	-44,56
NEW ZEALAND	63 993	44 321	-30,74	1 500 391	1 248 340	-16,80
NEW CALEDONIA	0	1	-	0	21	-
VANUATU	34	0	-100,00	183	0	-100,00
FIJI	0	92	-	0	1 348	-
MARSHALL ISLANDS	0	10	-	0	254	-
TOKELAU	0	466	-	0	1 827	-
EAST TIMOR	439 517	344 049	-21,72	456 805	1 158 741	153,66
UNITED STATES	1 990 378	1 429 039	-28,20	42 148 796	34 892 641	-17,22
CANADA	153 998	92 582	-39,88	4 024 822	1 913 629	-52,45
MEXICO	65 182	43 836	-32,75	2 014 678	636 918	-68,39
PANAMA	121	107	-11,57	1 747	1 962	12,31
CHILE	59 688	109 610	83,64	1 806 898	3 461 769	91,59
ARGENTINA	483 003	198 232	-58,96	8 915 188	5 444 360	-38,93
BRAZIL	243 946	28 730	-88,22	2 192 305	325 737	-85,14
COLOMBIA	41 110	7 405	-81,99	1 260 016	87 329	-93,07
PERU	122 035	21 650	-82,26	3 309 593	620 981	-81,24
NETHERLANDS ANTILLES	0	65	-	0	733	-
UNITED KINGDOM	53 248	195 776	267,67	1 391 041	6 527 536	369,26
NETHERLANDS	613 898	773 138	25,94	11 942 292	20 587 915	72,40
FRANCE	3 055	17 089	459,38	423 977	435 689	2,76
GERMANY, FED. REP. OF	1 165 881	1 081 754	-7,22	20 935 080	18 758 887	-10,39
AUSTRIA	0	93	-	0	7 545	-
BELGIUM	1 024	17 277	1 587,21	27 560	451 579	1 538,53
SWITZERLAND	176	1 413	702,84	22 858	212 706	830,55
DENMARK	66	1 344	1 936,36	1 127	3 184	182,52
SWEDEN	25	45	80,00	468	29 078	6 113,25
FINLAND	89 248	76 925	-13,81	1 948 374	1 798 406	-7,70
IRELAND	2 147	2 989	39,22	1 405 019	1 571 179	11,83
ITALY	1 628	30	-98,16	25 165	845	-96,64
SPAIN	2 178	1 597	-26,68	17 155	38 704	125,61
PORTUGAL	8 955	7 127	-20,41	6 678	182 318	2 630,13
GREECE	0	16 956	-	0	431 797	-
HUNGARY	9 752	21 996	125,55	125 849	565 048	348,99
POLAND	4 727	43 883	828,35	104 635	1 015 431	870,45
ROMANIA	38	19 629	51 555,26	795	495 246	62 195,09
KAZAKHSTAN	8	3	-62,50	48	21	-56,25
UKRAINE	30	7	-76,67	302	142	-52,98
LATVIA	97	0	-100,00	1 470	0	-100,00
GEORGIA	34 536	0	-100,00	1 092 915	0	-100,00
CROATIA	0	267	-	0	92	-
SLOVAKIA	0	205	-	0	14 702	-
SLOVENIA	87 230	0	-100,00	2 082 646	0	-100,00
CZECH REPUBLIC	102	6 676	6 445,10	1 674	153 418	9 064,76
RUSSIA FEDERATION	72	17	-76,39	948	1 591	67,83
-KENDARAAN BERMOTOR RODA :	5 439 479	8 259 729	51,85	44 304 609	75 848 383	71,20
JAPAN	45 237	44 797	-0,97	446 908	525 771	17,65
HONG KONG	35	200	471,43	1 000	337	-66,30
KOREA, REPUBLIC OF	578	395	-31,66	800	2 948	268,50
TAIWAN	0	520	-	0	3 000	-
CHINA	488	1 380	182,79	4 055	12 614	211,07
PAPUA NEW GUINEA	0	5 646	-	0	103 026	-
THAILAND	21 021	19 008	-9,58	188 835	282 973	49,85
SINGAPORE	1 519	34 285	2 157,08	8 676	680 635	7 745,03
PHILIPPINES	2 314 441	5 835 034	152,11	20 407 976	54 934 384	169,18
MALAYSIA	220 394	135 174	-38,67	3 054 776	2 145 152	-29,78
CAMBODIA	440	0	-100,00	4 260	0	-100,00

TABEL 5. PERKEMBANGAN EKSPOR INDONESIA MENURUT KOMODITI DAN NEGARA TUJUAN

JENIS BARANG	BERAT BERSIH (KG)		PERUB	NILAI FOB (US \$)		PERUB
	JAN-SEP 2010	JAN-SEP 2011	%	JAN-SEP 2010	JAN-SEP 2011	%
	(1)	(2)	(3)	(4)	(5)	(6)
VIET NAM	10 335	7 669	-25,80	101 075	113 559	12,35
MALDIVES	9 038	13 488	49,24	73 109	90 208	23,39
INDIA	2 904	7 366	153,65	24 748	65 312	163,91
PAKISTAN	8 369	11 499	37,40	84 226	72 358	-14,09
IRAN (ISLAMIC REPUBLIC OF)	67 700	242 619	258,37	541 331	2 038 900	276,65
UNITED ARAB EMIRATES	213 146	2 826	-98,67	1 624 088	22 540	-98,61
MOROCCO	0	318	-	0	2 968	-
TANZANIA, UNITED REPUBLIC OF	4 147	8 750	111,00	3 635	10 167	179,70
REUNION	635	140	-77,95	3 134	200	-93,62
TOGO	196 435	271 624	38,28	824 865	1 415 346	71,59
GHANA	5 301	95 732	1 705,92	7 200	640 122	8 790,58
LIBERIA	10 245	456	-95,55	5 514	713	-87,07
GUINEA	0	37 616	-	0	250 180	-
ANGOLA	38 880	15 624	-59,81	273 600	108 750	-60,25
CONGO	17 604	15 632	-11,20	19 209	110 200	473,69
COTE D'IVOIRE	0	119 894	-	0	796 330	-
SENEGAL	7 389	306	-95,86	1 500	380	-74,67
MALI	8 306	34 804	319,02	12 200	227 920	1 768,20
BENIN	0	2 878	-	0	20 720	-
BURKINA FASO	0	43 019	-	0	287 880	-
GAMBIA	4 698	0	-100,00	1 788	0	-100,00
SOUTH AFRICA	924	360	-61,04	2 110	2 967	40,62
MALAWI	352	0	-100,00	1 000	0	-100,00
AUSTRALIA	27 024	19 845	-26,57	78 452	101 059	28,82
NEW ZEALAND	608	125	-79,44	2 391	300	-87,45
GUAM	100	0	-100,00	1 635	0	-100,00
NEW CALEDONIA	0	202	-	0	700	-
EAST TIMOR	530 629	633 822	19,45	4 339 707	5 551 725	27,93
UNITED STATES	14 154	8 339	-41,08	22 469	101 551	351,96
CANADA	886	585	-33,97	4 030	3 275	-18,73
MEXICO	348	600	72,41	2 970	6 000	102,02
CHILE	0	700	-	0	2 200	-
COLOMBIA	1 202 924	464 784	-61,36	9 602 605	4 364 125	-54,55
BOLIVIA	31 416	39 270	25,00	331 968	414 960	25,00
PERU	265 661	12 690	-95,22	1 128 625	95 692	-91,52
ARUBA	0	490	-	0	936	-
BERMUDA	3 545	0	-100,00	64 540	0	-100,00
MARTINIQUE	0	450	-	0	4 708	-
GUADELOUPE	88	0	-100,00	400	0	-100,00
UNITED KINGDOM	5 821	9 197	58,00	23 469	27 700	18,03
NETHERLANDS	17 121	13 643	-20,31	90 773	66 224	-27,04
FRANCE	12 868	3 613	-71,92	88 349	20 336	-76,98
GERMANY, FED. REP. OF	25 032	13 413	-46,42	45 909	48 022	4,60
AUSTRIA	1 875	1 709	-8,85	3 920	5 771	47,22
BELGIUM	25 334	10 727	-57,66	125 449	23 868	-80,97
SWITZERLAND	2 088	1 155	-44,68	11 487	7 527	-34,47
DENMARK	425	2 533	496,00	1 580	1 278	-19,11
NORWAY	1 000	200	-80,00	4 400	1 000	-77,27
SWEDEN	5 024	278	-94,47	9 000	2 556	-71,60
FINLAND	350	200	-42,86	1 554	750	-51,74
ITALY	12 311	3 840	-68,81	68 695	16 545	-75,92
SPAIN	4 011	1 859	-53,65	11 726	4 474	-61,85
PORTUGAL	34 005	62	-99,82	508 860	888	-99,83
GREECE	2 229	41	-98,16	3 624	652	-82,01
POLAND	1 841	3 298	79,14	3 104	5 000	61,08
MALTA	200	0	-100,00	1 300	0	-100,00
CZECH REPUBLIC	0	3 000	-	0	1	-
-KENDARAAN BERMOTOR RODA	91 370 732	133 366 207	45,96	693 225 229	1 125 803 667	62,40
JAPAN	7 890 159	11 792 216	49,45	76 966 148	131 517 765	70,88
HONG KONG	130 721	60 921	-53,40	1 132 798	513 050	-54,71
KOREA, REPUBLIC OF	8 540	93	-98,91	65 599	440	-99,33
TAIWAN	791 490	1 397 669	76,59	5 552 081	8 408 118	51,44
CHINA	156 583	12 335	-92,12	579 800	143 074	-75,32
PAPUA NEW GUINEA	236 521	56 713	-76,02	1 040 691	521 991	-49,84
THAILAND	14 762 898	18 752 884	27,03	131 501 890	154 972 176	17,85
SINGAPORE	1 950 965	4 809 113	146,50	4 859 878	18 008 810	270,56
PHILIPPINES	11 151 669	15 863 293	42,25	68 275 741	129 988 896	90,39
MALAYSIA	8 539 603	7 611 927	-10,86	71 357 152	61 820 237	-13,37
MYANMAR (FORM. BURMA)	128 475	2 230 200	1 635,90	1 154 700	21 305 314	1 745,10
CAMBODIA	1 581	0	-100,00	12 107	0	-100,00
BRUNEI DARUSSALAM	1 045 567	968 232	-7,40	7 254 861	7 084 631	-2,35
LAO PEOPLE'S DEMOCRATIC REP	0	16 725	-	0	113 250	-
NEPAL	11 775	40 425	243,31	55 472	197 079	255,28
VIET NAM	713 685	2 083 123	191,88	7 011 767	16 158 054	130,44
MALDIVES	0	4 773	-	0	20 000	-
INDIA	168	12 156	7 135,71	3 030	51 048	1 584,75
PAKISTAN	823 690	420 422	-48,96	6 554 592	3 596 267	-45,13
BANGLADESH	387 830	279 465	-27,94	2 630 320	1 770 779	-32,68
SRI LANKA	90 623	497 464	448,94	476 451	2 759 256	479,13

TABEL 5. PERKEMBANGAN EKSPOR INDONESIA MENURUT KOMODITI DAN NEGARA TUJUAN

JENIS BARANG	BERAT BERSIH (KG)		PERUB	NILAI FOB (US \$)		PERUB
	JAN-SEP 2010	JAN-SEP 2011	%	JAN-SEP 2010	JAN-SEP 2011	%
	(1)	(2)	(3)	(4)	(5)	(6)
SAUDI ARABIA	15 597 862	30 496 863	95,52	131 815 253	278 760 612	111,48
KUWAIT	866 676	1 638 873	89,10	7 482 373	16 331 171	118,26
JORDAN	44 553	120 586	170,66	301 972	1 003 565	232,34
LEBANON	1 068 738	623 119	-41,70	5 603 518	4 010 171	-28,43
YEMEN	682 480	309 744	-54,61	4 538 449	2 911 371	-35,85
OMAN	1 299 906	3 778 587	190,68	11 103 143	37 457 689	237,36
SYRIA ARAB REPUBLIC	177 953	429 173	141,17	1 159 983	3 529 753	204,29
UNITED ARAB EMIRATES	1 965 617	6 426 321	226,94	17 710 264	64 330 651	263,24
QATAR	380 160	676 694	78,00	2 977 098	6 860 084	130,43
BAHRAIN	226 490	333 456	47,23	1 974 055	3 404 162	72,45
EGYPT	715 431	1 255 694	75,52	6 658 846	13 956 096	109,59
MOROCCO	0	88 085	-	0	528 984	-
ALGERIA	31 729	430 242	1 255,99	335 516	3 387 444	909,62
SUDAN	101 110	0	-100,00	1 121 215	0	-100,00
TANZANIA, UNITED REPUBLIC OF	0	10 575	-	0	350 000	-
MADAGASCAR	0	23 726	-	0	131 674	-
KENYA	55 926	50 839	-9,10	301 566	264 954	-12,14
MOZAMBIQUE	15 162	18 609	22,73	73 374	94 156	28,32
GHANA	5 875	83 845	1 327,15	40 270	793 920	1 871,49
LIBERIA	2 662	0	-100,00	1 310	0	-100,00
GUINEA	12 000	0	-100,00	113 220	0	-100,00
ANGOLA	531 311	241 927	-54,47	3 183 913	1 509 916	-52,58
NIGERIA	151 461	259 671	71,44	923 750	1 837 533	98,92
GABON	36 677	6 300	-82,82	405 690	80 600	-80,13
SENEGAL	594	0	-100,00	5 988	0	-100,00
SEYCHELLES	38 608	30 177	-21,84	303 609	238 505	-21,44
DJIBOUTI	0	6 749	-	0	32 258	-
SOUTH AFRICA	6 807 327	7 070 924	3,87	42 569 311	50 793 292	19,32
ZIMBABWE	8 413	8 475	0,74	36 538	42 874	17,34
ZAMBIA	0	12 255	-	0	357 649	-
MALAWI	16 827	16 858	0,18	74 984	78 242	4,34
MAURITIUS	30 478	97 951	221,38	168 546	503 508	198,74
AUSTRALIA	328 800	220 869	-32,83	2 248 627	1 555 299	-30,83
NEW ZEALAND	61 100	85 775	40,38	444 340	638 385	43,67
SAINT VINCENT AND THE GRENADINES	5 860	0	-100,00	37 613	0	-100,00
VANUATU	52 552	33 416	-36,41	365 200	232 093	-36,45
FIJI	27 186	28 335	4,23	195 636	309 020	57,96
MARSHALL ISLANDS	1 175	0	-100,00	7 442	0	-100,00
SOLOMON ISLANDS	11 006	97 076	782,03	29 448	170 284	478,25
TOKELAU	0	5 451	-	0	21 368	-
EAST TIMOR	1 757 053	1 886 457	7,36	7 719 559	9 341 982	21,02
UNITED STATES	29 666	23 105	-22,12	130 630	108 041	-17,29
CANADA	23	0	-100,00	71	0	-100,00
MEXICO	4 584 908	4 044 176	-11,79	25 853 978	24 147 310	-6,60
GUATEMALA	0	74 477	-	0	487 361	-
HONDURAS	0	7 049	-	0	45 144	-
NICARAGUA	54 351	64 755	19,14	335 119	406 842	21,40
PANAMA	452 655	400 735	-11,47	2 887 086	2 981 117	3,26
SURINAME	5 030	0	-100,00	24 000	0	-100,00
CHILE	1 492 288	2 004 948	34,35	8 841 481	12 748 378	44,19
VENEZUELA	372 821	321 915	-13,65	2 564 916	2 533 693	-1,22
ARGENTINA	0	100	-	0	1 370	-
COLOMBIA	1 260	3 194	153,49	14 419	28 651	98,70
URUGUAY	0	13 858	-	0	95 200	-
PERU	578 726	1 033 058	78,51	3 920 591	7 456 726	90,19
TRINIDAD AND TOBAGO	11 750	0	-100,00	74 080	0	-100,00
BAHAMAS	35 757	42 304	18,31	227 695	290 704	27,67
JAMAICA	39 388	40 163	1,97	316 077	297 846	-5,77
PUERTO RICO	398 958	436 759	9,47	2 477 884	2 813 511	13,54
EL SALVADOR	55 369	23 088	-58,30	341 492	147 670	-56,76
COSTA RICA	1 260	287 650	22 729,37	14 579	2 051 657	13 972,69
HAITI	4 700	4 820	2,55	29 232	32 410	10,87
BARBADOS	108 372	92 280	-14,85	759 534	677 079	-10,86
ANTIGUA AND BARBUDA	28 159	0	-100,00	198 512	0	-100,00
ARUBA	11 750	17 625	50,00	73 580	117 120	59,17
BERMUDA	61 697	54 647	-11,43	425 142	409 484	-3,68
DOMINICA	7 050	12 228	73,45	44 248	88 485	99,98
FRENCH POLYNESIA	80 618	48 634	-39,67	326 502	230 021	-29,55
GRENADA	5 360	5 360	0,00	39 728	43 088	8,46
NETHERLANDS ANTILLES	36 435	14 759	-59,49	248 215	98 252	-60,42
SAINT LUCIA	45 925	12 408	-72,98	322 216	89 416	-72,25
TURKS AND CAICOS ISLANDS	8 040	0	-100,00	59 292	0	-100,00
SAINT KITTS AND NEVIS	9 214	14 514	57,52	67 300	115 561	71,71
UNITED KINGDOM	1 020	18 805	1 743,63	2 180	46 443	2 030,41
NETHERLANDS	11 638	3 984	-65,77	10 782	40 863	278,99
FRANCE	2 526	3 000	18,76	10 195	50 895	399,22
GERMANY, FED. REP. OF	3 208	0	-100,00	3 932	0	-100,00
BELGIUM	798 655	348 850	-56,32	3 530 715	1 752 739	-50,36
SWITZERLAND	29	0	-100,00	201	0	-100,00
GIBRALTAR	37 119	73 379	97,69	266 400	565 200	112,16

TABEL 5. PERKEMBANGAN EKSPOR INDONESIA MENURUT KOMODITI DAN NEGARA TUJUAN

JENIS BARANG	BERAT BERSIH (KG)		PERUB	NILAI FOB (US \$)		PERUB
	JAN-SEP 2010	JAN-SEP 2011	%	JAN-SEP 2010	JAN-SEP 2011	%
(1)	(2)	(3)	(4)	(5)	(6)	(7)
SWEDEN	0	5 734	-	0	5 890	-
PORTUGAL	53 172	0	-100,00	260 028	0	-100,00
CZECH REPUBLIC	2 534	0	-100,00	6 500	0	-100,00
-SUKU CADANG MESIN	69 033 162	83 866 595	21,49	633 663 442	678 602 454	7,09
JAPAN	13 417 482	17 665 490	31,66	43 951 035	59 183 644	34,66
HONG KONG	481 014	118 356	-75,39	19 747 368	8 796 039	-55,46
KOREA, REPUBLIC OF	7 647 046	10 785 223	41,04	11 049 689	16 446 139	48,84
TAIWAN	16 672	83 736	402,26	679 801	541 667	-20,32
CHINA	307 961	619 905	101,29	7 851 342	30 872 686	293,22
MONGOLIA	0	4 352	-	0	201 716	-
PAPUA NEW GUINEA	262 255	137 323	-47,64	2 671 188	1 434 497	-46,30
THAILAND	13 848 194	15 630 076	12,87	41 905 394	42 794 256	2,12
SINGAPORE	16 006 472	11 591 553	-27,58	359 696 844	327 822 351	-8,86
PHILIPPINES	272 781	810 143	196,99	4 169 877	11 906 544	185,54
MALAYSIA	1 241 511	1 903 785	53,34	8 126 214	12 613 691	55,22
MYANMAR (FORM. BURMA)	214	15 705	7 238,79	3 475	94 704	2 625,29
CAMBODIA	186	8 100	4 254,84	1 444	15 000	938,78
BRUNEI DARUSSALAM	19 461	18 644	-4,20	424 657	370 078	-12,85
LAO PEOPLE'S DEMOCRATIC REP	32 990	124 607	277,71	319 905	665 267	107,96
VIET NAM	125 769	780 130	520,29	2 202 784	3 150 166	43,01
INDIA	2 492 824	2 591 176	3,95	6 730 930	7 784 842	15,66
PAKISTAN	39 039	1 044	-97,33	130 131	7 134	-94,52
BANGLADESH	1 225	0	-100,00	13 987	0	-100,00
SRI LANKA	625	17 406	2 684,96	5 837	115 545	1 879,53
IRAQ	893 738	2 119 697	137,17	3 443 988	7 097 742	106,09
IRAN (ISLAMIC REPUBLIC OF)	68 523	135	-99,80	793 220	12 884	-98,38
SAUDI ARABIA	7 619	96 405	1 165,32	129 616	192 027	48,15
ISRAEL	806	57	-92,93	110 928	1 235	-98,89
KUWAIT	381	1 288	238,06	51 318	68 833	34,13
JORDAN	0	5 001	-	0	5 018	-
LEBANON	12	17	41,67	113	249	120,35
YEMEN	2	2 625	131 150,00	155	5 615	3 522,58
OMAN	278	7 119	2 460,79	36 539	58 468	60,02
SYRIA ARAB REPUBLIC	578	250	-56,75	26 160	13 036	-50,17
TURKEY	23 172	1 018	-95,61	155 608	7 790	-94,99
UNITED ARAB EMIRATES	1 180 237	2 174 536	84,25	6 293 657	8 196 707	30,24
QATAR	1 329	1 807	35,97	286 171	22 979	-91,97
BAHRAIN	811	56	-93,09	46 343	456	-99,02
EGYPT	1 067	345	-67,67	186 109	25 217	-86,45
LIBYAN ARAB JAMAHIRIYA	8 466	7 600	-10,23	57 486	241 748	320,53
TUNISIA	597	0	-100,00	64 522	0	-100,00
ALGERIA	1	3	200,00	722	652	-9,70
SUDAN	191	1	-99,48	3 671	50	-98,64
ETHIOPIA	0	7	-	0	996	-
TANZANIA, UNITED REPUBLIC OF	1 288	25	-98,06	104 451	5 932	-94,32
SOMALIA	4 237	0	-100,00	38 076	0	-100,00
MOZAMBIQUE	0	82 565	-	0	2 995 394	-
EQUATORIAL GUINEA	18	0	-100,00	2 346	0	-100,00
GHANA	0	10 059	-	0	183 858	-
LIBERIA	0	22	-	0	1 928	-
ANGOLA	22 008	203	-99,08	315 551	5 401	-98,29
CONGO	234	1	-99,57	15 564	22	-99,86
CAMEROON	20	1 553	7 665,00	26	80 166	308 230,77
NIGERIA	12 332	2 820	-77,13	179 961	61 605	-65,77
GABON	43	28	-34,88	1 906	3 247	70,36
SENEGAL	2 339	0	-100,00	13 187	0	-100,00
BURKINA FASO	0	1 878	-	0	26 220	-
SOUTH AFRICA	208 807	410 709	96,69	848 686	2 046 644	141,15
ZIMBABWE	0	56	-	0	2 109	-
MAURITIUS	150	164	9,33	645	200	-68,99
VIRGIN ISLANDS (BRITISH)	17 085	0	-100,00	505 674	0	-100,00
AUSTRALIA	506 349	2 246 968	343,76	4 265 676	14 358 732	236,61
NEW ZEALAND	5 678	28 008	393,27	209 598	426 321	103,40
NEW CALEDONIA	220	24	-89,09	7 919	1 970	-75,12
FIJI	131	299	128,24	6 045	25 515	322,08
SOLOMON ISLANDS	0	2 694	-	0	65 932	-
EAST TIMOR	32 551	25 257	-22,41	45 973	46 442	1,02
UNITED STATES	2 068 148	4 258 792	105,92	37 793 823	49 406 412	30,73
CANADA	286 832	358 689	25,05	1 162 392	1 169 298	0,59
MEXICO	46 522	186 632	301,17	1 291 600	1 793 616	38,87
PANAMA	581	496	-14,63	8 615	10 516	22,07
CHILE	67 074	214 354	219,58	334 257	875 821	162,02
VENEZUELA	13	129 993	999 846,15	13 940	2 742 022	19 570,17
ARGENTINA	37 313	33 348	-10,63	213 356	148 238	-30,52
BRAZIL	5 118 722	5 023 706	-1,86	16 365 017	17 491 698	6,88
COLOMBIA	702	18 251	2 499,86	51 423	149 090	189,93
BOLIVIA	0	197	-	0	17 152	-
ECUADOR	163	16 749	10 175,46	45 093	97 291	115,76
PERU	34 820	66 127	89,91	178 314	255 518	43,30

TABEL 5. PERKEMBANGAN EKSPOR INDONESIA MENURUT KOMODITI DAN NEGARA TUJUAN

JENIS BARANG	BERAT BERSIH (KG)		PERUB	NILAI FOB (US \$)		PERUB
	JAN-SEP 2010	JAN-SEP 2011	%	JAN-SEP 2010	JAN-SEP 2011	%
	(1)	(2)	(3)	(4)	(5)	(6)
GUYANA	0	10	-	0	100	-
TRINIDAD AND TOBAGO	1	1	0,00	291	59	-79,73
DOMINICAN REPUBLIC	0	17 726	-	0	61 443	-
HAITI	0	1 150	-	0	130 941	-
UNITED KINGDOM	926 611	1 246 807	34,56	27 733 678	27 622 214	-0,40
NETHERLANDS	152 553	312 660	104,95	6 263 394	4 624 953	-26,16
FRANCE	155 670	78 429	-49,62	596 288	176 444	-70,41
GERMANY, FED. REP. OF	164 256	136 423	-16,94	1 946 409	1 205 692	-38,06
AUSTRIA	434	229	-47,24	19 559	6 086	-68,88
BELGIUM	299 392	1 035 528	245,88	1 148 430	4 229 898	268,32
SWITZERLAND	30	0	-100,00	1 576	0	-100,00
DENMARK	243	14	-94,24	42 670	1 187	-97,22
NORWAY	470	110 712	23 455,74	67 700	2 276 858	3 263,16
SWEDEN	94	2 428	2 482,98	324	162 625	50 092,90
FINLAND	0	1	-	0	2	-
IRELAND	18 786	30 296	61,27	376 114	458 908	22,01
ITALY	7 539	3 177	-57,86	346 424	218 922	-36,81
SPAIN	1 263	1 834	45,21	20 460	91 930	349,32
PORTUGAL	6 055	0	-100,00	11 370	0	-100,00
HUNGARY	10 233	155	-98,49	404 480	6 951	-98,28
POLAND	5 520	0	-100,00	91 636	0	-100,00
ROMANIA	21 419	297	-98,61	416 020	23 780	-94,28
AZERBAIJAN	430	995	131,40	58 951	11 528	-80,44
KAZAKHSTAN	14 554	15 584	7,08	274 238	202 449	-26,18
TAJIKISTAN	99	2 900	2 829,29	14 805	92 554	525,15
TURKMENISTAN	0	300	-	0	6 496	-
UKRAINE	445	375	-15,73	8 299	9 992	20,40
UZBEKISTAN	0	923	-	0	7 100	-
GEORGIA	476	0	-100,00	1 888	0	-100,00
SLOVAKIA	106 976	5	-100,00	7 493 100	17	-100,00
CZECH REPUBLIC	68	0	-100,00	17 939	0	-100,00
RUSSIA FEDERATION	263 636	422 248	60,16	920 057	1 711 347	86,00
-SUKU CADANG KENDARAAN	140 606 566	128 345 757	-8,72	1 023 767 071	1 007 787 765	-1,56
JAPAN	32 632 141	28 378 328	-13,04	180 746 054	180 516 708	-0,13
HONG KONG	56 645	44 682	-21,12	366 040	512 841	40,11
KOREA, REPUBLIC OF	153 556	53 384	-65,23	1 116 843	692 646	-37,98
TAIWAN	2 289 857	1 985 896	-13,27	23 776 333	20 887 125	-12,15
CHINA	1 861 892	2 784 972	49,58	24 377 057	35 274 404	44,70
MONGOLIA	0	22	-	0	453	-
PAPUA NEW GUINEA	31 107	11 701	-62,38	335 175	307 635	-8,22
THAILAND	22 920 844	18 566 075	-19,00	229 139 292	183 855 009	-19,76
SINGAPORE	15 187 334	15 270 721	0,55	102 970 519	128 700 335	24,99
PHILIPPINES	9 314 431	9 980 537	7,15	60 536 158	68 028 291	12,38
MALAYSIA	18 597 213	14 259 447	-23,32	121 709 048	104 764 012	-13,92
MYANMAR (FORM. BURMA)	0	2 278	-	0	4 820	-
CAMBODIA	14	79 960	571 042,86	10	497 140	4 971 300,00
BRUNEI DARUSSALAM	9 697	13 773	42,03	89 323	123 654	38,43
LAO PEOPLE'S DEMOCRATIC REP	8 469	64 189	657,93	78 060	476 457	510,37
NEPAL	14	0	-100,00	288	0	-100,00
VIET NAM	4 747 534	4 210 838	-11,30	30 495 941	30 935 458	1,44
MALDIVES	994	76	-92,35	2 989	153	-94,88
INDIA	1 703 222	1 583 122	-7,05	20 039 126	17 316 295	-13,59
PAKISTAN	1 655 716	1 606 564	-2,97	8 451 403	9 442 831	11,73
BANGLADESH	226 899	269 145	18,62	423 959	535 636	26,34
SRI LANKA	118 613	102 805	-13,33	392 360	325 605	-17,01
IRAN (ISLAMIC REPUBLIC OF)	912 746	223 902	-75,47	2 990 070	766 637	-74,36
SAUDI ARABIA	90 813	215 365	137,15	840 213	1 682 723	100,27
ISRAEL	41 176	24 968	-39,36	235 068	181 789	-22,67
KUWAIT	115 652	95 070	-17,80	369 277	372 398	0,85
JORDAN	9 048	27 054	199,01	27 728	85 060	206,77
LEBANON	16 375	34 786	112,43	84 278	439 931	422,00
YEMEN	12 123	23 364	92,72	65 056	162 312	149,50
OMAN	70 230	175 514	149,91	158 458	358 441	126,21
SYRIA ARAB REPUBLIC	5 675	3 748	-33,96	38 696	42 500	9,83
TURKEY	587 988	355 302	-39,57	6 910 140	3 378 770	-51,10
UNITED ARAB EMIRATES	1 027 588	1 663 863	61,92	2 179 495	2 401 960	10,21
QATAR	6 273	5 548	-11,56	65 511	75 803	15,71
BAHRAIN	5 741	527	-90,82	19 025	7 616	-59,97
CYPRUS	24 479	26 028	6,33	137 563	150 882	9,68
EGYPT	951 362	502 859	-47,14	4 238 601	2 338 307	-44,83
LIBYAN ARAB JAMAHIRIYA	3 360	0	-100,00	37 997	0	-100,00
MOROCCO	32	15 582	48 593,75	581	44 588	7 574,35
TUNISIA	57 144	116 389	103,68	129 302	277 813	114,86
ALGERIA	0	4 921	-	0	59 398	-
TANZANIA, UNITED REPUBLIC OF	8 596	7 461	-13,20	18 596	13 108	-29,51
KENYA	57 293	48 154	-15,95	417 693	453 307	8,53
TOGO	77 043	3 315	-95,70	173 680	13 670	-92,13
GHANA	148	6 008	3 959,46	1 611	36 453	2 162,76
GUINEA	0	408	-	0	1 514	-

TABEL 5. PERKEMBANGAN EKSPOR INDONESIA MENURUT KOMODITI DAN NEGARA TUJUAN

JENIS BARANG	BERAT BERSIH (KG)		PERUB	NILAI FOB (US \$)		PERUB
	JAN-SEP 2010	JAN-SEP 2011	%	JAN-SEP 2010	JAN-SEP 2011	%
(1)	(2)	(3)	(4)	(5)	(6)	(7)
ANGOLA	886	8 476	856,66	11 483	98 902	761,29
CONGO	24	1 864	7 666,67	352	8 929	2 436,65
CAMEROON	159	471	196,23	1 562	731	-53,20
NIGERIA	46 341	29 952	-35,37	68 952	26 000	-62,29
GABON	300	32	-89,33	883	100	-88,67
COTE D'IVOIRE	0	1 904	-	0	16 320	-
SENEGAL	2 159	0	-100,00	21 791	0	-100,00
MALI	0	141	-	0	1 050	-
BENIN	0	35	-	0	253	-
BURKINA FASO	0	1 768	-	0	12 758	-
GAMBIA	1	0	-100,00	2	0	-100,00
SEYCHELLES	1 695	1 480	-12,68	22 518	15 040	-33,21
UGANDA	210	0	-100,00	13 263	0	-100,00
SOUTH AFRICA	1 055 936	772 272	-26,86	9 561 438	7 791 797	-18,51
MALAWI	17	0	-100,00	50	0	-100,00
MAURITIUS	135	40	-70,37	850	521	-38,71
RWANDA	1	0	-100,00	1	0	-100,00
VIRGIN ISLANDS (BRITISH)	98	194	97,96	741	1 647	122,27
AUSTRALIA	571 176	801 285	40,29	5 438 413	9 307 672	71,15
NEW ZEALAND	15 956	13 895	-12,92	145 022	166 406	14,75
NEW CALEDONIA	14	65	364,29	78	560	617,95
SAINT VINCENT AND THE GRENAD	437	330	-24,49	6 353	5 584	-12,10
VANUATU	1 508	168	-88,86	17 933	1 171	-93,47
FIJI	10 885	552	-94,93	23 954	6 588	-72,50
SOLOMON ISLANDS	0	12 126	-	0	25 813	-
EAST TIMOR	784 426	590 126	-24,77	1 173 303	731 180	-37,68
UNITED STATES	4 978 756	4 262 400	-14,39	43 752 433	38 943 074	-10,99
CANADA	158 150	266 587	68,57	1 534 263	1 845 401	20,28
MEXICO	536 547	612 358	14,13	7 975 592	11 911 386	49,35
GUATEMALA	11 982	2 291	-80,88	105 198	25 080	-76,16
HONDURAS	106 369	46 296	-56,48	405 590	163 783	-59,62
NICARAGUA	2 347	3 735	59,14	26 872	45 048	67,64
PANAMA	26 123	4 523	-82,69	165 678	53 649	-67,62
SURINAME	276	0	-100,00	2 814	0	-100,00
CHILE	35 775	49 052	37,11	201 845	304 942	51,08
VENEZUELA	39 276	9 503	-75,80	113 119	44 739	-60,45
ARGENTINA	626 912	524 576	-16,32	3 591 580	3 834 522	6,76
BRAZIL	4 378 914	3 727 447	-14,88	59 898 641	52 112 145	-13,00
COLOMBIA	50 155	42 009	-16,24	143 427	129 297	-9,85
BOLIVIA	5 862	3 947	-32,67	97 809	75 056	-23,26
URUGUAY	0	3	-	0	25	-
PARAGUAY	0	226	-	0	1 623	-
ECUADOR	8 770	9 886	12,73	50 440	76 604	51,87
PERU	98 292	37 607	-61,74	254 727	183 604	-27,92
TRINIDAD AND TOBAGO	3 334	3 120	-6,42	43 749	31 884	-27,12
BAHAMAS	160	183	14,38	1 371	1 498	9,26
JAMAICA	1 001	1 736	73,43	11 819	21 205	79,41
PUERTO RICO	30 543	8 518	-72,11	211 568	49 020	-76,83
DOMINICAN REPUBLIC	17 338	33 302	92,08	67 403	124 688	84,99
COSTA RICA	3 541	6 677	88,56	33 688	59 260	75,91
HAITI	73	0	-100,00	1 148	0	-100,00
BARBADOS	4 734	5 142	8,62	40 790	50 642	24,15
ANTIGUA AND BARBUDA	397	375	-5,54	3 642	5 113	40,39
ARUBA	319	520	63,01	2 050	4 409	115,07
BERMUDA	1 121	861	-23,19	10 295	7 758	-24,64
CAYMAN ISLANDS	0	1 343	-	0	8 092	-
DOMINICA	469	343	-26,87	6 217	5 688	-8,51
FRENCH POLYNESIA	279	918	229,03	3 476	6 518	87,51
GRENADA	602	475	-21,10	5 753	7 276	26,47
NETHERLANDS ANTILLES	770	1 317	71,04	8 973	14 394	60,41
SAINT LUCIA	44	308	600,00	953	5 893	518,36
TURKS AND CAICOS ISLANDS	61	0	-100,00	387	0	-100,00
GUADELOUPE	724	0	-100,00	5 287	0	-100,00
SAINT KITTS AND NEVIS	0	231	-	0	1 880	-
UNITED KINGDOM	1 867 733	1 678 130	-10,15	19 948 875	20 706 044	3,80
NETHERLANDS	2 020 646	2 928 084	44,91	8 918 087	14 952 857	67,67
FRANCE	92 528	116 362	25,76	520 696	616 045	18,31
GERMANY, FED. REP. OF	2 507 463	4 123 269	64,44	11 332 935	21 542 135	90,08
AUSTRIA	22 463	502	-97,77	127 916	12 851	-89,95
BELGIUM	173 289	220 478	27,23	1 163 394	1 352 770	16,28
SWITZERLAND	21 449	88	-99,59	110 650	1 311	-98,82
GIBRALTAR	0	259	-	0	1 866	-
DENMARK	22 323	1 704	-92,37	106 322	8 766	-91,76
NORWAY	111 072	102 807	-7,44	640 002	606 736	-5,20
SWEDEN	1 648 167	1 367 281	-17,04	8 918 785	7 939 787	-10,98
FINLAND	395 834	611 498	54,48	2 086 280	3 450 312	65,38
IRELAND	12 051	31 239	159,22	79 974	179 852	124,89
ITALY	759 611	847 346	11,55	3 279 435	4 786 357	45,95
SPAIN	74 490	84 922	14,00	546 723	474 861	-13,14
PORTUGAL	66 614	74 438	11,75	149 189	312 009	109,14

TABEL 5. PERKEMBANGAN EKSPOR INDONESIA MENURUT KOMODITI DAN NEGARA TUJUAN

JENIS BARANG	BERAT BERSIH (KG)		PERUB	NILAI FOB (US \$)		PERUB
	JAN-SEP 2010	JAN-SEP 2011	%	JAN-SEP 2010	JAN-SEP 2011	%
(1)	(2)	(3)	(4)	(5)	(6)	(7)
GREECE	152 324	104 184	-31,60	756 913	515 930	-31,84
DEMOCRATIC REPUBLIC OF THE C	141	20 012	14 092,91	1 474	17 462	1 084,67
HUNGARY	449 603	265 289	-40,99	1 539 346	1 204 063	-21,78
POLAND	342 305	266 961	-22,01	1 185 138	925 820	-21,88
ROMANIA	14 547	4 040	-72,23	39 140	11 178	-71,44
BULGARIA	98 791	105 972	7,27	272 712	289 688	6,22
ALBANIA	12 260	0	-100,00	24 523	0	-100,00
UKRAINE	49 567	23 033	-53,53	370 006	192 317	-48,02
UZBEKISTAN	0	483	-	0	1 866	-
LITHUANIA	28 018	28 830	2,90	114 642	160 782	40,25
LATVIA	0	44 236	-	0	198 014	-
GEORGIA	3 636	8 538	134,82	21 012	48 970	133,06
MALTA	0	2 449	-	0	42 489	-
SLOVAKIA	10 561	25 190	138,52	47 073	77 398	64,42
CZECH REPUBLIC	96 681	13 953	-85,57	422 407	45 994	-89,11
RUSSIA FEDERATION	332 942	490 243	47,25	1 571 266	2 192 535	39,54
MONTENEGRO	0	295	-	0	1 994	-
-UBI KAYU OLAHAN	48 216 056	63 464 081	31,62	9 406 547	17 955 083	90,88
JAPAN	125 690	24 016	-80,89	25 043	5 859	-76,60
HONG KONG	1 012 080	73	-99,99	242 677	671	-99,72
KOREA, REPUBLIC OF	6 585 005	12 644 871	92,03	1 185 301	3 148 203	165,60
TAIWAN	25 725	68 895	167,81	9 004	24 213	168,91
CHINA	40 208 497	50 351 401	25,23	7 416 442	14 239 219	92,00
SINGAPORE	8 895	3 361	-62,21	81 679	4 008	-95,09
PHILIPPINES	48 278	274	-99,43	14 926	1 057	-92,92
MALAYSIA	75 718	183 979	142,98	39 343	83 242	111,58
BRUNEI DARUSSALAM	30 771	33 131	7,67	87 285	104 384	19,59
SAUDI ARABIA	1 916	0	-100,00	1 363	0	-100,00
SOUTH AFRICA	125	0	-100,00	400	0	-100,00
AUSTRALIA	1 334	6 678	400,60	4 436	10 049	126,53
UNITED STATES	60 663	37 457	-38,25	183 951	119 228	-35,18
CANADA	0	8	-	0	36	-
UNITED KINGDOM	29 359	76 274	159,80	108 097	157 463	45,67
NETHERLANDS	2 000	23 502	1 075,10	6 600	43 830	564,09
GERMANY, FED. REP. OF	0	18	-	0	20	-
BELGIUM	0	10 143	-	0	13 601	-
-INDUSTRI LAINNYA	1 782 474 454	2 761 409 923	54,92	4 476 872 226	6 461 091 089	44,32
JAPAN	93 627 505	109 994 243	17,48	433 964 531	565 064 671	30,21
HONG KONG	10 113 560	13 148 048	30,00	62 015 969	73 692 735	18,83
KOREA, DEMOCRATIC PEOPLE'S F	0	106	-	0	100	-
KOREA, REPUBLIC OF	75 753 679	85 303 947	12,61	101 484 949	139 305 917	37,27
TAIWAN	51 024 627	61 568 803	20,66	65 258 533	85 777 973	31,44
CHINA	137 958 226	263 124 533	90,73	149 923 798	243 915 646	62,69
MONGOLIA	320 910	189 417	-40,98	4 896 053	562 825	-88,50
MACAU	39 635	107 181	170,42	24 598	200 104	713,50
PAPUA NEW GUINEA	6 156 267	8 962 317	45,58	10 757 650	14 227 039	32,25
THAILAND	80 697 896	100 195 570	24,16	301 574 379	403 927 246	33,94
SINGAPORE	114 507 654	115 435 866	0,81	516 579 846	1 010 968 461	95,70
PHILIPPINES	55 573 658	61 516 386	10,69	117 403 947	131 692 155	12,17
MALAYSIA	165 753 032	163 988 567	-1,06	278 022 722	301 644 953	8,50
MYANMAR (FORM. BURMA)	5 635 572	3 997 872	-29,06	4 946 869	8 100 333	63,75
CAMBODIA	397 365	1 118 009	181,36	2 058 535	2 862 225	39,04
BRUNEI DARUSSALAM	3 239 375	5 113 930	57,87	3 007 458	2 651 602	-11,83
LAO PEOPLE'S DEMOCRATIC REP	34 165	1 297	-96,20	152 817	11 700	-92,34
NEPAL	496 022	278 628	-43,83	1 894 038	587 606	-68,98
BHUTAN	6 315	0	-100,00	86 054	0	-100,00
VIET NAM	43 256 221	55 439 146	28,16	139 740 300	124 122 164	-11,18
MALDIVES	4 104 537	2 941 464	-28,34	3 833 108	3 114 933	-18,74
INDIA	45 272 044	39 424 784	-12,92	169 911 405	107 117 777	-36,96
PAKISTAN	21 871 505	17 744 827	-18,87	14 953 860	18 156 168	21,41
BANGLADESH	16 024 515	31 641 212	97,46	18 838 137	20 180 364	7,13
SRI LANKA	6 354 584	10 312 358	62,28	14 045 089	19 116 680	36,11
AFGHANISTAN	592 233	5 581	-99,06	343 924	259 375	-24,58
IRAQ	3 714 407	2 303 892	-37,97	11 675 277	10 534 503	-9,77
IRAN (ISLAMIC REPUBLIC OF)	3 461 179	5 606 166	61,97	7 025 912	15 262 464	117,23
SAUDI ARABIA	19 349 430	17 362 417	-10,27	35 425 850	35 905 305	1,35
ISRAEL	1 571 608	1 575 765	0,26	5 672 362	5 431 612	-4,24
KUWAIT	1 343 912	1 677 258	24,80	2 259 265	3 291 050	45,67
JORDAN	2 656 034	779 884	-70,64	5 753 491	1 992 579	-65,37
LEBANON	878 833	976 229	11,08	1 498 820	2 874 972	91,82
YEMEN	383 726	297 139	-22,56	1 263 066	965 709	-23,54
OMAN	412 360	988 337	139,68	1 746 196	3 497 874	100,31
SYRIA ARAB REPUBLIC	706 443	547 691	-22,47	1 203 471	1 279 290	6,30
TURKEY	7 990 202	9 779 964	22,40	17 657 658	22 930 608	29,86
UNITED ARAB EMIRATES	11 522 446	9 936 512	-13,76	28 713 225	55 527 383	93,39
QATAR	2 497 244	1 146 607	-54,09	2 350 367	2 372 586	0,95
BAHRAIN	1 131 086	966 540	-14,55	1 234 207	1 045 198	-15,31
CYPRUS	290 657	270 095	-7,07	744 296	456 666	-38,64

TABEL 5. PERKEMBANGAN EKSPOR INDONESIA MENURUT KOMODITI DAN NEGARA TUJUAN

JENIS BARANG	BERAT BERSIH (KG)		PERUB	NILAI FOB (US \$)		PERUB
	JAN-SEP 2010	JAN-SEP 2011	%	JAN-SEP 2010	JAN-SEP 2011	%
(1)	(2)	(3)	(4)	(5)	(6)	(7)
EGYPT	5 106 873	4 776 241	-6,47	16 471 426	16 534 139	0,38
LIBYAN ARAB JAMAHIRIYA	683 228	224 972	-67,07	1 811 645	344 629	-80,98
MOROCCO	1 867 164	1 316 959	-29,47	8 206 271	5 419 305	-33,96
TUNISIA	2 224 183	704 181	-68,34	6 494 170	2 181 031	-66,42
ALGERIA	3 602 623	4 371 950	21,35	13 147 735	19 100 498	45,28
SUDAN	996 728	651 119	-34,67	3 510 389	1 858 623	-47,05
ERITREA	117 175	52 380	-55,30	158 656	87 350	-44,94
NAMIBIA	127 955	259 854	103,08	99 299	258 513	160,34
ETHIOPIA	275 468	140 916	-48,84	100 069	181 327	81,20
TANZANIA, UNITED REPUBLIC OF	691 955	754 161	8,99	2 163 604	2 809 422	29,85
MADAGASCAR	1 220 172	470 267	-61,46	866 475	562 350	-35,10
SOMALIA	0	2 450	-	0	43 620	-
KENYA	2 103 635	2 553 990	21,41	8 680 414	9 534 199	9,84
REUNION	290 276	734 293	152,96	369 954	547 629	48,03
MOZAMBIQUE	808 245	1 216 053	50,46	959 648	1 967 272	105,00
BOTSWANA	26	0	-100,00	35	0	-100,00
EQUATORIAL GUINEA	20 838	14 720	-29,36	29 358	21 045	-28,32
TOGO	417 805	392 175	-6,13	638 808	625 443	-2,09
GHANA	8 001 950	5 926 208	-25,94	12 161 811	9 844 788	-19,05
LIBERIA	205 389	9 454	-95,40	286 315	44 331	-84,52
GUINEA	1 220 184	1 010 511	-17,18	3 362 363	1 097 842	-67,35
ANGOLA	2 517 211	1 484 204	-41,04	14 570 182	1 954 441	-86,59
CONGO	133 684	90 747	-32,12	292 224	437 283	49,64
CAMEROON	129 656	315 600	143,41	340 420	1 561 194	358,61
NIGERIA	10 171 523	17 156 213	68,67	21 106 915	27 555 681	30,55
SIERRA LEONE	42 606	172 220	304,22	232 138	585 678	152,30
GABON	32 053	74 082	131,12	130 509	162 827	24,76
COTE D'IVOIRE	1 773 575	3 705 192	108,91	4 209 049	3 101 985	-26,30
SENEGAL	290 836	541 393	86,15	1 067 850	2 659 077	149,01
MAURITANIA	48 798	231 846	375,11	331 948	986 897	197,30
MALI	1 534	14 888	870,53	12 163	65 872	441,58
BENIN	1 428 195	1 244 699	-12,85	1 605 858	1 868 610	16,36
BURKINA FASO	167 060	93 051	-44,30	1 117 945	639 920	-42,76
GUINEA BISSAU	10 633	6 298	-40,77	73 014	9 594	-86,86
GAMBIA	84 970	27 624	-67,49	232 404	46 854	-79,84
U.S. VIRGIN ISLANDS	998	34	-96,59	894	843	-5,70
SEYCHELLES	302 492	133 543	-55,85	619 198	337 078	-45,56
UGANDA	243 119	268 727	10,53	893 022	1 367 490	53,13
CENTRAL AFRICAN REPUBLIC	73 206	0	-100,00	365 910	0	-100,00
NIGER	196	61	-68,88	2 065	339	-83,58
CHAD	2 588	0	-100,00	24 598	0	-100,00
DJIBOUTI	330 259	359 431	8,83	811 080	1 265 295	56,00
SAO TOME AND PRINCIPE	14 173	16 553	16,79	21 435	49 166	129,37
SWAZILAND	105 518	83 012	-21,33	593 841	420 026	-29,27
SOUTH AFRICA	6 828 282	9 603 900	40,65	22 639 444	133 905 659	491,47
ZIMBABWE	165 124	0	-100,00	976 330	0	-100,00
ZAMBIA	13 472	18 336	36,10	277 035	108 573	-60,81
MALAWI	17	34 800	204 605,88	50	198 416	396 732,00
COMOROS	68 323	66 869	-2,13	242 637	372 970	53,72
BURUNDI	23 106	19 254	-16,67	112 626	91 848	-18,45
MAURITIUS	684 191	759 748	11,04	1 014 010	1 687 165	66,39
RWANDA	66 794	78 357	17,31	305 219	338 532	10,91
VIRGIN ISLANDS (BRITISH)	1 644	768 467	46 643,73	7 210	22 949 466	318 200,50
AUSTRALIA	44 839 481	121 437 315	170,83	116 413 703	151 231 855	29,91
NEW ZEALAND	4 771 470	6 210 285	30,15	6 882 990	10 254 497	48,98
MICRONESIA, FEDERATED STATE:	0	40 371	-	0	30 085	-
GUAM	25 574	6 828	-73,30	65 048	28 190	-56,66
PALAU	1 794	469	-73,86	22 919	11 975	-47,75
NAURU	21 090	0	-100,00	21 531	0	-100,00
NEW CALEDONIA	376 797	450 857	19,66	536 122	538 920	0,52
NORTHERN MARIANA ISLANDS	3 819	11 177	192,67	7 670	5 074	-33,85
SAINT VINCENT AND THE GRENADINES	288	46 831	16 160,76	300	142 407	47 369,00
VANUATU	126 463	121 486	-3,94	120 346	125 643	4,40
WALLIS AND FUTUNA ISLANDS	8 367	13 960	66,85	21 454	23 674	10,35
AMERICAN SAMOA	9 488	11 427	20,44	29 810	13 436	-54,93
COOK ISLANDS	15 265	12 463	-18,36	87 146	79 392	-8,90
FIJI	115 737	151 691	31,07	401 698	612 297	52,43
KIRIBATI	505	957	89,50	1 388	6 431	363,33
SAMOA	5 731	79 543	1 287,94	19 835	62 505	215,12
SOLOMON ISLANDS	97 948	277 634	183,45	207 022	929 457	348,97
TONGA	186 726	149 625	-19,87	376 753	242 900	-35,53
TUVALU	1 423	1 523	7,03	4 104	4 036	-1,66
CHRISTMAS ISLANDS	0	27 000	-	0	126 360	-
TOKELAU	0	2 135	-	0	8 379	-
EAST TIMOR	14 922 816	22 037 947	47,68	16 937 257	24 741 261	46,08
UNITED STATES	62 271 274	60 614 786	-2,66	528 875 251	534 951 568	1,15
CANADA	5 488 160	4 910 245	-10,53	24 457 576	27 525 574	12,54
MEXICO	920 701	2 033 299	120,84	7 475 025	7 403 348	-0,96
GUATEMALA	78 319	172 323	120,03	344 214	1 361 433	295,52
HONDURAS	74 610	66 800	-10,47	294 529	289 419	-1,73

TABEL 5. PERKEMBANGAN EKSPOR INDONESIA MENURUT KOMODITI DAN NEGARA TUJUAN

JENIS BARANG	BERAT BERSIH (KG)		PERUB	NILAI FOB (US \$)		PERUB
	JAN-SEP 2010	JAN-SEP 2011	%	JAN-SEP 2010	JAN-SEP 2011	%
(1)	(2)	(3)	(4)	(5)	(6)	(7)
NICARAGUA	65 447	87 565	33,80	19 320	63 433	228,33
PANAMA	417 495	951 087	127,81	2 533 939	5 416 971	113,78
CUBA	487	0	-100,00	24 931	0	-100,00
SURINAME	51 192	68 038	32,91	234 792	338 819	44,31
CHILE	2 982 990	4 887 252	63,84	12 722 786	15 831 189	24,43
VENEZUELA	2 249 200	4 730 923	110,34	1 228 478	2 320 473	88,89
ARGENTINA	3 258 405	2 908 519	-10,74	19 055 748	12 184 597	-36,06
BRAZIL	4 302 767	6 320 594	46,90	18 712 898	44 389 248	137,21
COLOMBIA	1 042 390	601 918	-42,26	3 812 461	2 058 551	-46,00
BOLIVIA	39 638	81 176	104,79	182 317	357 802	96,25
URUGUAY	145 692	503 944	245,90	488 704	2 219 423	354,14
PARAGUAY	161 414	156 024	-3,34	414 073	911 346	120,09
ECUADOR	741 670	1 048 927	41,43	2 392 952	4 267 633	78,34
PERU	4 800 207	22 713 861	373,19	16 390 988	34 441 806	110,13
GUYANA	100 194	25 080	-74,97	162 735	122 495	-24,73
TRINIDAD AND TOBAGO	191 670	95 689	-50,08	786 586	536 218	-31,83
BAHAMAS	37 716	12 639	-66,49	114 600	28 707	-74,95
JAMAICA	9 078	10 241	12,81	17 397	27 631	58,83
PUERTO RICO	74 138	20 261	-72,67	141 460	32 518	-77,01
BELIZE	2 665	2 675	0,38	4 164	24 077	478,22
DOMINICAN REPUBLIC	264 472	225 618	-14,69	1 115 170	596 163	-46,54
EL SALVADOR	175 629	111 105	-36,74	530 380	624 313	17,71
COSTA RICA	435 915	272 519	-37,48	1 055 573	888 052	-15,87
HAITI	6 628	85 265	1 186,44	45 231	205 795	354,99
BARBADOS	3 864	16 990	339,70	7 687	17 289	124,91
ANTIGUA AND BARBUDA	6 903	3 119	-54,82	23 506	12 072	-48,64
ANGUILLA	7 664	234	-96,95	29 831	915	-96,93
ARUBA	43 599	2 360	-94,59	27 312	56 766	107,84
BERMUDA	2 507	11 235	348,15	10 556	89 966	752,27
CAPE VERDE	27 573	70 418	155,39	48 051	180 275	275,17
CAYMAN ISLANDS	2 165	533	-75,38	5 271	938	-82,20
DOMINICA	1 848	646	-65,04	3 677	1 598	-56,54
FRENCH GUIANA	28 874	22 033	-23,69	20 107	23 853	18,63
FRENCH POLYNESIA	490 457	209 559	-57,27	691 793	320 733	-53,64
GREENLAND	3 190	0	-100,00	41 882	0	-100,00
MARTINIQUE	85 318	57 965	-32,06	204 134	155 860	-23,65
NETHERLANDS ANTILLES	1 174 719	105 513	-91,02	8 170 420	163 268	-98,00
SAINT LUCIA	2 867	851	-70,32	40 294	15 009	-62,75
TURKS AND CAICOS ISLANDS	200	15	-92,50	89	328	268,54
GUADELOUPE	84 718	114 754	35,45	152 545	107 463	-29,55
SAINT KITTS AND NEVIS	26 119	1 236	-95,27	78 521	20 275	-74,18
UNITED KINGDOM	6 723 088	6 975 714	3,76	77 228 661	62 629 392	-18,90
NETHERLANDS	109 684 791	321 874 389	193,45	133 321 097	396 320 115	197,27
FRANCE	14 785 272	13 762 222	-6,92	44 906 986	52 711 596	17,38
GERMANY, FED. REP. OF	35 680 777	33 136 067	-7,13	228 948 442	277 250 303	21,10
AUSTRIA	257 163	329 952	28,30	2 645 515	4 455 317	68,41
BELGIUM	23 678 231	7 753 366	-67,26	98 142 010	40 332 570	-58,90
SWITZERLAND	310 534	359 784	15,86	2 274 786	3 325 433	46,19
LUXEMBOURG	453 484	508	-99,89	1 092 070	156 279	-85,69
MONACO	14 524	344	-97,63	20 850	6 294	-69,81
DENMARK	1 540 336	2 653 566	72,27	9 626 302	8 446 398	-12,26
NORWAY	21 720 339	24 801 129	14,18	6 661 440	7 122 445	6,92
SWEDEN	3 332 839	5 602 230	68,09	7 368 666	12 818 851	73,96
FINLAND	1 832 930	2 119 793	15,65	21 555 868	23 093 158	7,13
IRELAND	26 729	1 522 628	5 596,54	427 823	1 908 591	346,12
ITALY	236 530 381	546 903 679	131,22	221 008 442	620 167 158	180,61
SPAIN	85 738 612	240 419 161	180,41	76 090 179	261 517 970	243,69
PORTUGAL	1 094 587	3 261 089	197,93	5 155 884	27 872 753	440,60
ICELAND	3 439	2 527	-26,52	16 431	3 685	-77,57
GREECE	3 215 411	3 529 972	9,78	4 516 374	4 687 084	3,78
DEMOCRATIC REPUBLIC OF THE C	256 755	393 373	53,21	799 617	643 201	-19,56
HUNGARY	471 058	262 278	-44,32	3 835 948	1 999 290	-47,88
POLAND	3 767 578	3 539 646	-6,05	9 676 665	11 157 256	15,30
ROMANIA	15 080 760	88 969	-99,41	12 739 400	427 107	-96,65
BULGARIA	48 430	408 954	744,42	311 064	1 060 379	240,89
YUGOSLAVIA	8 571	6 230	-27,31	35 212	48 401	37,46
ALBANIA	4 325	41 127	850,91	2 909	171 320	5 789,31
ARMENIA	0	164	-	0	3 500	-
AZERBAIJAN	51 722	4 865	-90,59	184 875	25 956	-85,96
BELARUS	9 969	7 115	-28,63	167 964	55 582	-66,91
KAZAKHSTAN	346 648	150 207	-56,67	1 588 495	720 174	-54,66
KYRGYZSTAN	72 259	80 216	11,01	324 706	326 343	0,50
TAJIKISTAN	92 135	350 451	280,37	391 500	1 394 916	256,30
TURKMENISTAN	0	681	-	0	6 292	-
UKRAINE	692 988	1 600 708	130,99	2 604 330	6 704 515	157,44
UZBEKISTAN	86 231	485 061	462,51	331 184	1 811 632	447,02
LITHUANIA	63 561	51 472	-19,02	304 088	466 252	53,33
LATVIA	176 964	250 049	41,30	697 206	986 102	41,44
ESTONIA	280 456	377 748	34,69	137 472	369 009	168,42
GEORGIA	25 457	95 171	273,85	52 552	267 348	408,73

TABEL 5. PERKEMBANGAN EKSPOR INDONESIA MENURUT KOMODITI DAN NEGARA TUJUAN

JENIS BARANG	BERAT BERSIH (KG)		PERUB %	NILAI FOB (US \$)		PERUB %
	JAN-SEP 2010	JAN-SEP 2011		JAN-SEP 2010	JAN-SEP 2011	
(1)	(2)	(3)	(4)	(5)	(6)	(7)
CROATIA	76 617	92 959	21,33	261 892	397 684	51,85
BOSNIA AND HERZEGOVINA	722	500	-30,75	5 921	2 150	-63,69
MALTA	58 592	24 122	-58,83	89 452	116 301	30,01
SLOVAKIA	20 355	12 414	-39,01	963 124	165 119	-82,86
SLOVENIA	205 716	181 675	-11,69	395 566	562 758	42,27
CZECH REPUBLIC	210 603	183 603	-12,82	1 039 942	1 166 992	12,22
REP. OF MACEDONIA	4 756	502	-89,44	25 280	20 903	-17,31
RUSSIA FEDERATION	3 365 852	3 558 300	5,72	9 861 286	16 915 593	71,54
SERBIA	0	655	-	0	17 931	-
MONTENEGRO	0	4 639	-	0	31 021	-
BIJI TEMBAGA	2 060 423 028	1 290 915 101	-37,35	4 984 253 381	4 185 058 349	-16,03
JAPAN	866 092 320	304 219 865	-64,87	2 080 314 715	983 362 070	-52,73
HONG KONG	99 500	232 770	133,94	7 860	100 277	1 175,79
KOREA, REPUBLIC OF	366 731 202	261 821 923	-28,61	886 967 052	826 607 935	-6,81
TAIWAN	92 600	0	-100,00	14 539	0	-100,00
CHINA	69 567 254	147 805 552	112,46	165 049 832	439 125 897	166,06
THAILAND	25 000	478 865	1 815,46	7 500	259 713	3 362,84
SINGAPORE	23 040 938	0	-100,00	56 524 457	0	-100,00
PHILIPPINES	76 842 913	89 612 582	16,62	171 588 423	309 406 108	80,32
MALAYSIA	0	115 000	-	0	29 900	-
VIET NAM	0	136 656	-	0	41 020	-
INDIA	279 270 123	291 781 689	4,48	685 840 045	979 128 578	42,76
UNITED ARAB EMIRATES	0	10 058 400	-	0	34 805 509	-
AUSTRALIA	0	788	-	0	460	-
GERMANY, FED. REP. OF	65 935 710	43 956 941	-33,33	156 991 120	130 961 687	-16,58
SWITZERLAND	0	9 000 000	-	0	34 510 715	-
SPAIN	312 725 468	131 694 070	-57,89	780 947 838	446 718 480	-42,80
BIJI NIKEL	10 787 464 259	27 775 374 043	157,48	326 561 733	967 355 153	196,22
JAPAN	1 033 480 620	1 088 567 700	5,33	67 709 964	86 691 904	28,03
HONG KONG	0	85 140 040	-	0	2 832 240	-
KOREA, REPUBLIC OF	0	22 500 000	-	0	855 000	-
CHINA	8 468 619 639	25 250 286 203	198,16	198 034 229	802 325 675	305,14
INDIA	0	40 900 000	-	0	1 063 400	-
AUSTRALIA	634 035 000	486 415 000	-23,28	13 116 256	11 005 930	-16,09
UNITED STATES	0	107 200 000	-	0	1 286 400	-
UNITED KINGDOM	0	87 881 000	-	0	8 302 568	-
GREECE	141 607 900	154 941 400	9,42	10 305 879	11 646 249	13,01
UKRAINE	509 721 100	451 542 700	-11,41	37 395 405	41 345 787	10,56
BAUKSIT	20 188 141 829	29 140 593 738	44,35	353 463 665	554 867 668	56,98
JAPAN	217 688 090	139 046 423	-36,13	4 098 439	2 363 948	-42,32
HONG KONG	44 170 000	0	-100,00	560 206	0	-100,00
TAIWAN	34 853 690	44 700 000	28,25	627 366	663 795	5,81
CHINA	19 683 044 129	28 923 847 315	46,95	345 801 552	551 410 925	59,46
VENEZUELA	0	33 000 000	-	0	429 000	-
SWITZERLAND	208 385 920	0	-100,00	2 376 102	0	-100,00
BIJI TIMAH/TIN	0	24	-	0	86	-
VIET NAM	0	24	-	0	86	-
BATU BARA	222 455 976 495	252 291 986 962	13,41	13 476 149 131	19 134 079 934	41,98
JAPAN	25 800 373 203	26 063 434 583	1,02	1 997 523 756	2 725 523 313	36,45
HONG KONG	7 706 065 635	9 052 555 408	17,47	499 000 497	732 528 334	46,80
KOREA, DEMOCRATIC PEOPLE'S F	141 643 841	65 236 000	-53,94	8 578 390	4 239 690	-50,58
KOREA, REPUBLIC OF	33 129 827 195	28 484 277 296	-14,02	1 888 509 459	1 927 337 292	2,06
TAIWAN	17 991 626 619	19 292 617 236	7,23	1 232 192 914	1 641 237 632	33,20
CHINA	54 082 073 884	65 604 457 574	21,31	3 066 198 526	4 640 222 193	51,33
THAILAND	9 282 298 342	10 631 986 191	14,54	474 364 197	670 163 438	41,28
SINGAPORE	274 581 399	71 026 763	-74,13	14 128 069	3 113 216	-77,96
PHILIPPINES	8 651 679 644	8 275 442 049	-4,35	620 704 214	705 076 467	13,59
MALAYSIA	12 437 996 729	13 381 629 544	7,59	855 032 647	1 188 155 066	38,96
CAMBODIA	96 546 508	140 165 776	45,18	5 440 979	9 190 112	68,91
VIET NAM	548 005 155	599 798 728	9,45	38 381 260	51 934 350	35,31
INDIA	39 000 424 666	57 082 275 224	46,36	1 837 188 226	3 569 152 804	94,27
PAKISTAN	1 607 532 878	1 053 450 300	-34,47	118 554 333	92 690 700	-21,82
SRI LANKA	60 986 462	319 907 755	424,56	3 629 426	25 857 274	612,43
TURKEY	139 567 000	227 862 206	63,26	23 086 787	45 395 810	96,63
UNITED ARAB EMIRATES	0	143 887 802	-	0	8 413 268	-
SIERRA LEONE	21 885 395	65 344 669	198,58	1 630 461	5 531 036	239,23
AUSTRALIA	204	20 509 002	10 053 332,35	38	1 558 323	4 100 750,00
NEW ZEALAND	256 935 000	108 836 000	-57,64	12 564 989	7 161 409	-43,01
AMERICAN SAMOA	5 233 063	0	-100,00	191 007	0	-100,00
EAST TIMOR	0	44 146	-	0	2 574	-
UNITED STATES	1 935 929 065	694 198 822	-64,14	90 088 070	41 857 129	-53,54
MEXICO	0	68 989 000	-	0	7 105 867	-
CHILE	647 352 000	404 823 300	-37,46	43 998 303	36 688 631	-16,61
CAYMAN ISLANDS	72 780 000	0	-100,00	5 661 556	0	-100,00
UNITED KINGDOM	80 359 000	0	-100,00	5 535 932	0	-100,00

TABEL 5. PERKEMBANGAN EKSPOR INDONESIA MENURUT KOMODITI DAN NEGARA TUJUAN

JENIS BARANG	BERAT BERSIH (KG)		PERUB %	NILAI FOB (US \$)		PERUB %
	JAN-SEP 2010	JAN-SEP 2011		JAN-SEP 2010	JAN-SEP 2011	
(1)	(2)	(3)	(4)	(5)	(6)	(7)
NETHERLANDS	2 049 403 000	2 524 420 604	23,18	163 805 897	223 053 155	36,17
GERMANY, FED. REP. OF	1 400	33 330 100	2 380 621,43	72	8 832 460	12 267 205,56
SWITZERLAND	116 435 203	189 186 884	62,48	7 506 168	12 738 738	69,71
ITALY	4 191 106 000	4 291 442 000	2,39	352 439 952	509 649 494	44,61
SPAIN	798 449 999	2 428 621 000	204,17	38 907 273	160 548 391	312,64
GREECE	34 998 000	0	-100,00	1 732 401	0	-100,00
ANDORRA	62 500 000	0	-100,00	3 937 500	0	-100,00
POLAND	626 571 000	0	-100,00	33 839 118	0	-100,00
UKRAINE	0	75 250 000	-	0	17 533 250	-
CROATIA	276 516 000	587 212 000	112,36	14 617 125	40 178 615	174,87
SLOVENIA	254 086 000	232 928 000	-8,33	12 864 452	15 790 602	22,75
REP. OF MACEDONIA	74 207 006	76 841 000	3,55	4 315 137	5 619 301	30,22
GRANIT	1 554 751 351	2 488 672 584	60,07	11 685 931	18 953 924	62,19
JAPAN	339 216	1 503	-99,56	81 187	1 600	-98,03
KOREA, REPUBLIC OF	22 280	0	-100,00	12 856	0	-100,00
TAIWAN	50 258	47 669	-5,15	3 328	3 276	-1,56
CHINA	18 887	0	-100,00	4 309	0	-100,00
SINGAPORE	1 553 159 532	2 488 592 121	60,23	11 177 785	18 946 214	69,50
MALAYSIA	285 687	28 000	-90,20	38 594	2 564	-93,36
QATAR	9 858	0	-100,00	2 528	0	-100,00
AUSTRALIA	21 454	0	-100,00	10 908	0	-100,00
UNITED STATES	304 636	0	-100,00	191 915	0	-100,00
CANADA	90 286	0	-100,00	40 968	0	-100,00
FRANCE	449 257	3 291	-99,27	121 553	270	-99,78
PASIR ALAM	1 004	12 500	1 145,02	238	2 957	1 142,44
JAPAN	1 000	2 500	150,00	234	407	73,93
KOREA, REPUBLIC OF	0	10 000	-	0	2 550	-
MALAYSIA	4	0	-100,00	4	0	-100,00
HASIL TAMBANG LAIN	8 267 994 604	12 788 371 452	54,67	211 586 237	368 924 399	74,36
JAPAN	18 582 954	32 334 955	74,00	2 734 524	5 482 631	100,50
HONG KONG	135 358 882	876 300	-99,35	2 244 416	70 320	-96,87
KOREA, REPUBLIC OF	11 469 342	11 150 943	-2,78	1 360 449	1 402 375	3,08
TAIWAN	20 422 243	26 778 233	31,12	2 961 820	4 797 845	61,99
CHINA	6 685 603 858	10 733 185 342	60,54	180 400 458	331 727 924	83,88
THAILAND	55 316 972	4 069 153	-92,64	1 251 747	606 903	-51,52
SINGAPORE	1 025 825 927	1 653 391 939	61,18	7 761 792	14 504 676	86,87
PHILIPPINES	936 409	772 799	-17,47	131 337	109 749	-16,44
MALAYSIA	55 089 019	81 555 695	48,04	2 397 542	2 405 462	0,33
MYANMAR (FORM. BURMA)	66 000	0	-100,00	4 480	0	-100,00
CAMBODIA	2 313 290	1 526 385	-34,02	185 146	115 858	-37,42
VIET NAM	5 914 160	5 537 336	-6,37	536 290	1 097 384	104,63
MALDIVES	2 700	19 998	640,67	4 000	1 245	-68,88
INDIA	17 655 980	55 418 865	213,88	953 369	1 536 921	61,21
PAKISTAN	113 000	180 840	60,04	14 855	19 183	29,13
BANGLADESH	18 739 804	14 951 242	-20,22	571 292	324 267	-43,24
IRAN (ISLAMIC REPUBLIC OF)	89 000	440 000	394,38	15 669	77 440	394,22
SAUDI ARABIA	150 052	22 800	-84,81	27 744	4 332	-84,39
ISRAEL	10 000	0	-100,00	2 000	0	-100,00
KUWAIT	44 000	0	-100,00	3 210	0	-100,00
OMAN	27 120 816	0	-100,00	406 812	0	-100,00
TURKEY	103 842	0	-100,00	8 612	0	-100,00
UNITED ARAB EMIRATES	150 222 744	150 937 604	0,48	2 452 561	2 160 393	-11,91
QATAR	64 681	0	-100,00	9 243	0	-100,00
BAHRAIN	37 998	0	-100,00	12 566	0	-100,00
CYPRUS	90 000	0	-100,00	7 200	0	-100,00
SUDAN	5 000	0	-100,00	1 000	0	-100,00
GAMBIA	3 138	0	-100,00	464	0	-100,00
SOUTH AFRICA	124 838	189 750	52,00	19 441	14 520	-25,31
AUSTRALIA	13 330 073	9 249 758	-30,61	1 608 918	1 129 817	-29,78
NEW CALEDONIA	133	0	-100,00	447	0	-100,00
EAST TIMOR	17 073 366	5 046 401	-70,44	2 359 112	1 156 834	-50,96
UNITED STATES	1 143 403	620 644	-45,72	287 135	135 036	-52,97
CANADA	55 224	0	-100,00	15 044	0	-100,00
MEXICO	20 000	0	-100,00	8 679	0	-100,00
PANAMA	3 072	0	-100,00	1 500	0	-100,00
BRAZIL	88 998	0	-100,00	40 753	0	-100,00
COSTA RICA	7 578	0	-100,00	4 615	0	-100,00
FRENCH POLYNESIA	5 490	0	-100,00	14 408	0	-100,00
UNITED KINGDOM	204 780	35 998	-82,42	33 002	4 344	-86,84
NETHERLANDS	335 939	0	-100,00	65 211	0	-100,00
FRANCE	204 093	17 712	-91,32	32 758	1 453	-95,56
GERMANY, FED. REP. OF	135 356	17 981	-86,72	70 599	11 893	-83,15
BELGIUM	122 707	27 000	-78,00	42 206	1 890	-95,52
SWITZERLAND	153 000	0	-100,00	6 759	0	-100,00
DENMARK	0	200	-	0	10	-
SWEDEN	19 059	0	-100,00	268	0	-100,00
FINLAND	209 000	0	-100,00	16 720	0	-100,00

TABEL 5. PERKEMBANGAN EKSPOR INDONESIA MENURUT KOMODITI DAN NEGARA TUJUAN

JENIS BARANG	BERAT BERSIH (KG)		PERUB	NILAI FOB (US \$)		PERUB
	JAN-SEP 2010	JAN-SEP 2011	%	JAN-SEP 2010	JAN-SEP 2011	%
(1)	(2)	(3)	(4)	(5)	(6)	(7)
ITALY	170 683	15 579	-90,87	32 663	23 694	-27,46
SPAIN	282 326	0	-100,00	50 931	0	-100,00
PORTUGAL	2 850 000	0	-100,00	376 200	0	-100,00
GREECE	92 019	0	-100,00	24 119	0	-100,00
SLOVENIA	11 656	0	-100,00	14 151	0	-100,00
BARANG-BARANG SENI	1 708 052	1 108 038	-35,13	7 580 560	9 101 915	20,07
JAPAN	72 484	41 208	-43,15	162 330	241 829	48,97
HONG KONG	4 935	13 825	180,14	337 603	1 902 621	463,57
KOREA, REPUBLIC OF	6 846	1 555	-77,29	12 932	4 781	-63,03
TAIWAN	31 848	77 304	142,73	26 354	35 206	33,59
CHINA	96 868	27 751	-71,35	167 828	18 891	-88,74
PAPUA NEW GUINEA	249	4	-98,39	615	25	-95,93
THAILAND	5 465	3 481	-36,30	12 225	7 885	-35,50
SINGAPORE	108 977	73 947	-32,14	2 185 834	3 150 484	44,13
PHILIPPINES	3 220	2 377	-26,18	2 805	4 069	45,06
MALAYSIA	57 898	24 258	-58,10	98 600	59 001	-40,16
MYANMAR (FORM. BURMA)	250	10	-96,00	96	160	66,67
CAMBODIA	95	5 292	5 470,53	1 856	58 984	3 078,02
BRUNEI DARUSSALAM	0	508	-	0	3 368	-
NEPAL	0	7	-	0	15	-
VIET NAM	5 134	4	-99,92	12 157	8	-99,93
MALDIVES	1 186	2 193	84,91	6 367	9 538	49,80
INDIA	4 406	14 737	234,48	22 381	32 066	43,27
SRI LANKA	0	105	-	0	277	-
IRAN (ISLAMIC REPUBLIC OF)	9 911	11 337	14,39	44 485	36 051	-18,96
SAUDI ARABIA	19 191	13 512	-29,59	42 029	29 311	-30,26
ISRAEL	688	3 313	381,54	6 300	12 151	92,87
KUWAIT	5 668	1 397	-75,35	21 339	2 450	-88,52
JORDAN	472	0	-100,00	122	0	-100,00
LEBANON	3 503	0	-100,00	3 653	0	-100,00
OMAN	438	0	-100,00	340	0	-100,00
TURKEY	130 591	10 665	-91,83	211 244	20 308	-90,39
UNITED ARAB EMIRATES	7 931	21 756	174,32	29 117	69 499	138,69
QATAR	520	1 200	130,77	5 320	8 828	65,94
BAHRAIN	1 089	365	-66,48	16 978	333	-98,04
CYPRUS	2 195	51	-97,68	2 793	1 045	-62,59
EGYPT	1 458	30	-97,94	18 820	210	-98,88
MOROCCO	79	1 395	1 665,82	133	1 326	896,99
TUNISIA	645	24	-96,28	1 908	41	-97,85
TANZANIA, UNITED REPUBLIC OF	77	345	348,05	666	1 106	66,07
MADAGASCAR	395	1 766	347,09	2 083	3 503	68,17
KENYA	37	2 629	7 005,41	77	8 548	11 001,30
REUNION	3 805	9 770	156,77	10 697	19 522	82,50
MOZAMBIQUE	434	671	54,61	1 146	2 294	100,17
GUINEA	0	85	-	0	111	-
ANGOLA	324	1 640	406,17	404	3 805	841,83
CONGO	0	40	-	0	885	-
NIGERIA	0	14	-	0	800	-
GABON	978	2 514	157,06	2 802	6 527	132,94
COTE D'IVOIRE	30	103	243,33	727	156	-78,54
SENEGAL	0	334	-	0	224	-
SEYCHELLES	1 479	1 730	16,97	1 716	7 094	313,40
DJIBOUTI	15	0	-100,00	90	0	-100,00
SWAZILAND	1 384	0	-100,00	1 788	0	-100,00
SOUTH AFRICA	32 638	7 273	-77,72	60 530	19 729	-67,41
ZAMBIA	0	274	-	0	85	-
MAURITIUS	27 664	9 334	-66,26	64 186	26 777	-58,28
VIRGIN ISLANDS (BRITISH)	642	471	-26,64	3 130	1 012	-67,67
AUSTRALIA	145 510	108 002	-25,78	416 585	353 295	-15,19
NEW ZEALAND	5 738	9 874	72,08	9 547	27 108	183,94
GUAM	3 872	4 104	5,99	10 822	5 988	-44,67
NEW CALEDONIA	36 481	6 921	-81,03	52 576	15 617	-70,30
NORTHERN MARIANA ISLANDS	667	342	-48,73	2 424	819	-66,21
VANUATU	1 820	1 588	-12,75	3 096	4 713	52,23
WALLIS AND FUTUNA ISLANDS	338	632	86,98	436	1 550	255,50
COOK ISLANDS	182	2 516	1 282,42	982	9 452	862,53
FIJI	530	305	-42,45	4 864	2 190	-54,98
SAMOA	0	49	-	0	124	-
EAST TIMOR	19 124	3 800	-80,13	54 871	3 554	-93,52
UNITED STATES	195 930	92 350	-52,87	1 127 874	496 730	-55,96
CANADA	16 369	16 574	1,25	53 982	54 135	0,28
MEXICO	4 125	1 592	-61,41	10 410	6 848	-34,22
NICARAGUA	112	0	-100,00	246	0	-100,00
PANAMA	0	44	-	0	102	-
SURINAME	0	269	-	0	1 541	-
CHILE	12 553	6 695	-46,67	55 403	23 915	-56,83
VENEZUELA	937	3 678	292,53	1 886	11 204	494,06
ARGENTINA	2 059	9 723	372,22	6 239	10 617	70,17
BRAZIL	4 439	4 145	-6,62	224 859	33 666	-85,03

TABEL 5. PERKEMBANGAN EKSPOR INDONESIA MENURUT KOMODITI DAN NEGARA TUJUAN

JENIS BARANG	BERAT BERSIH (KG)		PERUB	NILAI FOB (US \$)		PERUB
	JAN-SEP 2010	JAN-SEP 2011	%	JAN-SEP 2010	JAN-SEP 2011	%
	(1)	(2)	(3)	(4)	(5)	(6)
COLOMBIA	5 254	2 342	-55,42	17 709	20 690	16,83
URUGUAY	257	271	5,45	598	703	17,56
PERU	1 232	876	-28,90	2 540	2 836	11,65
TRINIDAD AND TOBAGO	54	942	1 644,44	469	2 113	350,53
BAHAMAS	1 267	46	-96,37	1 051	48	-95,43
JAMAICA	0	151	-	0	180	-
PUERTO RICO	17	47	176,47	206	324	57,28
BELIZE	13	0	-100,00	68	0	-100,00
DOMINICAN REPUBLIC	0	154	-	0	235	-
COSTA RICA	1 056	162	-84,66	906	2 616	188,74
BARBADOS	0	145	-	0	558	-
ANTIGUA AND BARBUDA	104	188	80,77	84	648	671,43
ANGUILLA	157	69	-56,05	353	271	-23,23
CAYMAN ISLANDS	162	182	12,35	176	260	47,73
FRENCH GUIANA	21	0	-100,00	9	0	-100,00
FRENCH POLYNESIA	4 321	3 058	-29,23	9 314	10 153	9,01
MARTINIQUE	1 875	1 015	-45,87	3 482	2 353	-32,42
NETHERLANDS ANTILLES	97	1 563	1 511,34	315	4 607	1 362,54
SAINT LUCIA	182	120	-34,07	887	436	-50,85
GUADELOUPE	4 729	1 968	-58,38	10 404	6 469	-37,82
UNITED KINGDOM	15 821	22 630	43,04	83 880	231 864	176,42
NETHERLANDS	167 742	125 871	-24,96	451 855	712 031	57,58
FRANCE	105 768	72 679	-31,28	418 549	401 198	-4,15
GERMANY, FED. REP. OF	59 847	29 333	-50,99	126 308	181 234	43,49
AUSTRIA	3 548	6 627	86,78	36 514	24 967	-31,62
BELGIUM	32 505	34 864	7,26	71 536	94 005	31,41
SWITZERLAND	6 201	2 773	-55,28	33 095	10 387	-68,61
LUXEMBOURG	118	0	-100,00	1 500	0	-100,00
DENMARK	1 460	193	-86,78	4 224	1 370	-67,57
NORWAY	295	887	200,68	1 572	4 231	169,15
SWEDEN	3 866	1 282	-66,84	15 930	8 619	-45,89
FINLAND	1 696	664	-60,85	4 668	1 794	-61,57
IRELAND	2 184	794	-63,64	3 864	500	-87,06
ITALY	98 087	51 734	-47,26	320 286	133 691	-58,26
SPAIN	65 671	58 152	-11,45	270 832	247 075	-8,77
PORTUGAL	5 079	3 769	-25,79	23 064	23 969	3,92
GREECE	6 035	1 425	-76,39	5 510	34 451	525,25
HUNGARY	843	1 318	56,35	2 031	2 733	34,56
POLAND	286	2 131	645,10	2 473	1 474	-40,40
ROMANIA	390	1 486	281,03	999	22 013	2 103,50
BULGARIA	150	132	-12,00	426	170	-60,09
UKRAINE	15	0	-100,00	25	0	-100,00
LITHUANIA	0	119	-	0	114	-
ESTONIA	179	100	-44,13	642	272	-57,63
GEORGIA	17	0	-100,00	34	0	-100,00
CROATIA	796	145	-81,78	3 243	197	-93,93
MALTA	172	179	4,07	301	475	57,81
SLOVAKIA	48	294	512,50	78	761	875,64
SLOVENIA	3 295	4 066	23,40	4 308	11 715	171,94
CZECH REPUBLIC	171	4 585	2 581,29	1 093	13 920	1 173,56
RUSSIA FEDERATION	41	700	1 607,32	1 441	5 078	252,39
BARANG KIRIMAN, POS DAN YANC	143	0	-100,00	2 232	0	-100,00
THAILAND	143	0	-100,00	2 232	0	-100,00
LAINNYA	968	9 365	867,46	5 699	63 664	1 017,11
HONG KONG	0	7 934	-	0	57 717	-
CHINA	486	0	-100,00	4 915	0	-100,00
MACAU	0	340	-	0	585	-
MYANMAR (FORM. BURMA)	482	1 036	114,94	784	3 162	303,32
TURKEY	0	55	-	0	2 200	-
TOTAL EKSPOR	346 503 677 971	419 675 497 762	21,12	110 916 293 972	152 225 719 275	37,24