

INDEKS HARGA KONSUMEN DAN INFLASI KOTA SURAKARTA



**BADAN PUSAT STATISTIK
KOTA SURAKARTA**

INDEKS HARGA KONSUMEN DAN INFLASI KOTA SURAKARTA



INDEKS HARGA KONSUMEN DAN INFLASI KOTA SURAKARTA 2020

ISBN : 978-602-71236-4-9
Katalog BPS : 7102026.3372
No. Publikasi : 33720.2103
Ukuran Buku : 29,7 cm x 21 cm
Jumlah Halaman : xiv + 48 halaman

Naskah :

Badan Pusat Statistik Kota Surakarta

Gambar Kulit :

Badan Pusat Statistik Kota Surakarta

Penyunting :

Badan Pusat Statistik Kota Surakarta

Diterbitkan Oleh :

© Badan Pusat Statistik Kota Surakarta

Dilarang mengumumkan, mendistribusikan, mengomunikasikan, dan/atau menggandakan sebagian atau seluruh isi buku ini untuk tujuan komersial tanpa seizin tertulis dari Badan Pusat Statistik.

INDEKS HARGA KONSUMEN DAN INFLASI KOTA SURAKARTA 2020

Tim Penyusun :

Pengarah : Totok Tavirijanto, S.Si

Penanggung Jawab : Ir. Ernita Septiana, MM

Penulis : Upik Nurlaena, S.Si, M.Si

Gambar Kulit : Rumpaka Sari Rahmani, S.ST

<https://surakartakota.bps.go.id>

<https://surakartakota.bps.go.id>

KATA PENGANTAR

Publikasi Indeks Harga Konsumen dan Inflasi Kota Surakarta 2020 merupakan publikasi tahunan yang diterbitkan oleh Badan Pusat Statistik Kota Surakarta. Publikasi ini menyajikan data perkembangan Indeks Harga Konsumen di Kota Surakarta tahun 2020. Penghitungan IHK dan Inflasi tahun 2020 menggunakan tahun dasar baru hasil Survei Biaya Hidup 2018. Data yang disajikan dapat dijadikan sebagai bahan evaluasi dari kebijakan yang telah diambil oleh pihak pemerintah, swasta maupun pemegang otoritas moneter (Bank Indonesia) dan bahan pertimbangan untuk pengambilan kebijakan di masa mendatang berkaitan dengan persoalan stabilitas ekonomi dan stabilitas harga.

Dalam upaya memenuhi kebutuhan konsumen data, BPS selalu berusaha untuk menyempurnakan penyajian publikasi ini. Oleh karena itu, saran dan kritik dari semua pihak sangat diharapkan guna penyempurnaan dan pengembangan publikasi ini di masa yang akan datang. Kepada semua pihak yang telah membantu dalam penyusunan publikasi ini, disampaikan ucapan terima kasih.

Surakarta, Maret 2021
Kepala Badan Pusat Statistik
Kota Surakarta



Totok Tavirijanto, S.Si

<https://surakartakota.bps.go.id>

DAFTAR ISI

	Halaman
Kata Pengantar	v
Daftar Isi	vii
Daftar Tabel	ix
Daftar Grafik	xi
Daftar Lampiran	xiii
Bab I. Pendahuluan	3
1.1. Latar Belakang	3
1.2. Maksud dan Tujuan	4
Bab II. Metodologi	5
2.1. Konsep dan Cakupan IHK/Inflasi	5
2.2. Survei Biaya Hidup (SBH)	5
2.3. Diagram Timbang/Bobot Komoditas	8
2.4. Survei Harga dan Pengolahan Data	9
Bab III. Ulasan Singkat	13
3.1. Perkembangan IHK dan Inflasi Kota Surakarta	13
3.2. Perkembangan Inflasi menurut Kelompok Pengeluaran	15
3.3. Perkembangan IHK dan Inflasi 6 Kota di Jawa Tengah	22
Lampiran	23

<https://surakartakota.bps.go.id>

DAFTAR TABEL

	Halaman
Tabel 1. Cakupan Kota Survei Biaya Hidup Tahun 2018	7
Table 2. Komoditas Penyumbang Inflasi/Deflasi Terbesar di Kota Surakarta, 2020.....	14
Tabel 3. Perkembangan Inflasi 6 Kota di Jawa Tengah, Jawa Tengah dan Nasional Januari-Desember 2020 (Persen).....	22

<https://surakartakota.bps.go.id>

<https://surakartakota.bps.go.id>

DAFTAR GRAFIK

	Halaman
Grafik 1	Perkembangan Inflasi Kota Surakarta Tahun 2015-2020 (Persen)..... 13
Grafik 2	Perkembangan Inflasi Kota Surakarta Januari-Desember 2020 (Persen) .. 13
Grafik 3	Inflasi Kota Surakarta Menurut Kelompok Pengeluaran, 2020 (Persen) ... 15
Grafik 4	Perkembangan Inflasi Kelompok Makanan, Minuman dan Tembakau, 2020 (Persen)..... 16
Grafik 5	Perkembangan Inflasi Kelompok Pakaian dan Alas Kaki, 2020 (Persen) .. 16
Grafik 6	Perkembangan Inflasi Kelompok Perumahan, Air, Listrik dan Bahan Bakar Rumah Tangga, 2020 (Persen)..... 17
Grafik 7	Perkembangan Inflasi Kelompok Perlengkapan, Peralatan dan Pemeliharaan Rutin Rumah Tangga, 2020 (Persen) 18
Grafik 8	Perkembangan Inflasi Kelompok Kesehatan, 2020 (Persen) 18
Grafik 9	Perkembangan Inflasi Kelompok Transportasi, 2020 (Persen) 19
Grafik 10	Perkembangan Inflasi Kelompok Informasi, Komunikasi, dan Jasa Keuangan, 2020 (Persen) 19
Grafik 11	Perkembangan Inflasi Kelompok Rekreasi, Olahraga, dan Budaya, 2020 (Persen) 20
Grafik 12	Perkembangan Inflasi Kelompok Pendidikan, 2020 (Persen) 20
Grafik 13	Perkembangan Inflasi Kelompok Penyediaan Makanan dan Minuman/Restoran, 2020 (Persen)..... 21
Grafik 14	Perkembangan Inflasi Kelompok Perawatan Pribadi dan Jasa Lainnya, 2020 (Persen)..... 21

<https://surakartakota.bps.go.id>

DAFTAR LAMPIRAN

	Halaman
Lampiran 1. Perkembangan IHK dan Inflasi Kota Surakarta Tahun 2020.....	25-36
Lampiran 2. Perkembangan Inflasi Bulanan, Tahun Kalender dan YoY Kota Surakarta Tahun 2020	37-48

<https://surakartakota.bps.go.id>

<https://surakartakota.bps.go.id>

Inflasi Kota Surakarta

2020

2019
2,94 %

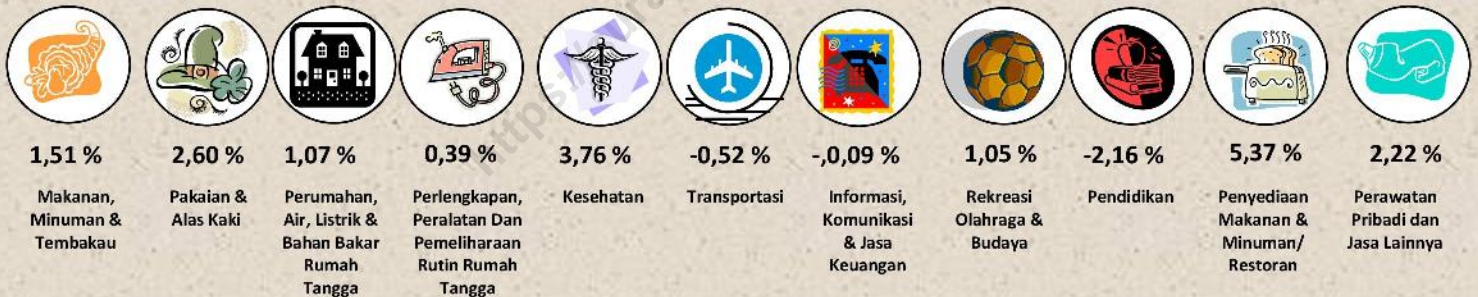
2020
1,38 %



Inflasi Kota Surakarta tahun 2020 sebesar 1,38 persen **mengalami penurunan** dibandingkan inflasi tahun 2019 yaitu sebesar 2,94 persen

INFLASI

MENURUT KELOMPOK PENGELUARAN



5

KOMODITAS UTAMA PENYUMBANG

INFLASI



5

KOMODITAS UTAMA PENYUMBANG

DEFLASI



<https://surakartakota.bps.go.id>

BAB I PENDAHULUAN

1.1. Latar Belakang

Seperti halnya di negara-negara lain, perubahan harga (inflasi/deflasi) di Indonesia untuk barang dan jasa yang dibeli oleh konsumen diukur dengan perubahan Indeks Harga Konsumen (IHK). IHK merupakan salah satu indikator ekonomi penting yang dapat memberikan informasi mengenai perkembangan harga barang dan jasa yang dibayar oleh konsumen atau masyarakat, khususnya masyarakat perkotaan. Penghitungan IHK ditujukan untuk mengetahui perubahan harga dari sekelompok tetap barang dan jasa secara umum. IHK juga sering digunakan untuk pendekatan Indeks Biaya Hidup (*cost of living index/Coli*). Penentuan jumlah, jenis dan kualitas dalam paket komoditi barang dan jasa serta bobot timbangannya dalam IHK didasarkan pada Survei Biaya Hidup (SBH).

IHK mengukur perubahan pengeluaran/biaya barang dan jasa (paket komoditas) yang biasa dibeli oleh mayoritas rumah tangga dari waktu ke waktu. Dengan kualitas dan kuantitas paket komoditas yang dianggap konstan pada tahun dasar, indeks tersebut semata mata mencerminkan perubahan harga dan didesain sebagai suatu ukuran dari dampak perubahan harga pada pembelian barang dan jasa.

IHK secara universal telah diterima sebagai suatu indikator umum dari inflasi karena membantu para pembuat kebijakan untuk mengidentifikasi sumber-sumber inflasi sehingga dapat merumuskan kebijakan ekonomi khususnya ukuran anti-inflasi. IHK juga digunakan untuk menyesuaikan data ekonomi yang relevan dari series nilai nominal menjadi series harga konstan dalam rangka mengestimasi pertumbuhan sebenarnya/real pendapatan nasional dan volume penjualan eceran. Selain itu IHK juga bisa digunakan sebagai deflator PDB/PDRB.

Kegunaan utama lainnya dari IHK adalah untuk menilai daya beli uang. Pada saat harga naik, nilai sebenarnya dari uang atau daya beli menurun sehingga hanya dapat membeli kuantitas yang lebih sedikit dari barang atau jasa yang sama. Serikat buruh/pekerja dan para pengusaha menggunakan IHK dalam negosiasi penetapan upah dan gaji (*wage indexation*). IHK juga digunakan sebagai dasar untuk menghitung nilai sebenarnya dari pengeluaran rumah tangga, untuk pembayaran bagi para penerima dibawah kesejahteraan sosial atau skema bantuan publik. Penggunaan IHK yang lain ialah untuk penilaian

pembayaran kontrak (*contractual payment*) dan penilaian eskalasi nilai proyek (*project escalation*), disamping itu IHK digunakan untuk penentuan target inflasi (*inflation targeting*).

Hal lain yang berkaitan dengan IHK dan inflasi adalah kenyataan bahwa stabilitas harga juga merupakan barometer stabilitas pertumbuhan ekonomi riil, karena inflasi yang dapat dikendalikan menjamin peningkatan daya beli masyarakat dari waktu ke waktu. Tetapi harga-harga di Indonesia (termasuk di Kota Surakarta) sangat fluktuatif. Pada waktu-waktu tertentu, harga-harga kebutuhan pokok naik dan turun tergantung pasokan (*supply*). Selain itu juga kenaikan harga-harga karena kenaikan biaya produksi di dalam negeri (*cost push inflation*), misalnya karena kenaikan harga BBM.

Di sisi lain, bagi pemegang otoritas moneter terdapat sebuah teori inflasi klasik yang berpendapat bahwa tingkat harga terutama ditentukan oleh jumlah uang beredar, yang dapat dijelaskan melalui hubungan antara nilai uang dengan jumlah uang serta nilai uang dan harga. Bila jumlah uang bertambah lebih cepat dari pertambahan barang maka nilai uang akan merosot dan ini sama dengan kenaikan harga. Jadi menurut teori klasik ini, inflasi berarti terlalu banyak uang beredar atau terlalu banyak kredit dibandingkan dengan volume transaksi, untuk itu diperlukan pembatasan jumlah uang beredar dan kredit.

Demikian pentingnya IHK dan inflasi bagi penentu kebijakan yang berkaitan dengan ekonomi baik bagi pemerintah (pusat dan daerah) maupun pemegang otoritas moneter (Bank Indonesia). Oleh sebab itu, disusunlah publikasi Indeks Harga Konsumen Kota Surakarta Tahun 2020.

1.2. Maksud dan Tujuan

Maksud dari penyusunan publikasi ini adalah menyediakan data yang lengkap tentang Indeks Harga Konsumen (IHK) di Kota Surakarta selama tahun 2020.

Adapun tujuan dari penyusunan publikasi ini adalah memberikan gambaran tentang perkembangan IHK dan inflasi di Kota Surakarta, sehingga bisa dijadikan sebagai bahan evaluasi kebijakan yang telah diambil oleh pihak pemerintah, swasta maupun pemegang otoritas moneter (Bank Indonesia) dan memberikan bahan pertimbangan untuk pengambilan kebijakan di masa mendatang yang berkaitan dengan persoalan stabilitas ekonomi dan harga di Kota Surakarta.

BAB II METODOLOGI

2.1. Konsep dan Cakupan IHK/Inflasi

Harga Konsumen (HK) adalah harga transaksi yang terjadi antara penjual (pedagang eceran) dan pembeli (konsumen) secara eceran dengan pembayaran tunai. Eceran yang dimaksud adalah membeli suatu barang atau jasa dengan menggunakan satuan terkecil untuk dipakai/dikonsumsi, contohnya beras, daging, dan sayuran dengan satuan kilogram, emas dengan satuan gram, susu bubuk dengan satuan kemasan dan sebagainya.

Indeks Harga Konsumen (IHK) merupakan salah satu indikator ekonomi penting yang dapat memberikan informasi mengenai perkembangan harga barang/jasa yang dibayar oleh konsumen. Penghitungan IHK ditujukan untuk mengetahui perubahan harga dari sekelompok tetap barang/jasa yang pada umumnya dikonsumsi masyarakat.

Penghitungan IHK di Indonesia dilakukan dengan menggunakan formula *modified Laspeyres*. Terlebih dahulu, dilakukan penghitungan IHK tahun dasar melalui tahapan-tahapan seperti pembentukan paket komoditas, pembentukan diagram timbang, serta pengumpulan harga tahun dasar. Setelah melakukan penghitungan IHK tahun dasar, selanjutnya dilakukan penghitungan IHK bulan berjalan. IHK bulan berjalan tersebut akan digunakan untuk menghitung laju inflasi/deflasi setiap bulan/tahun.

2.2. Survei Biaya Hidup (SBH)

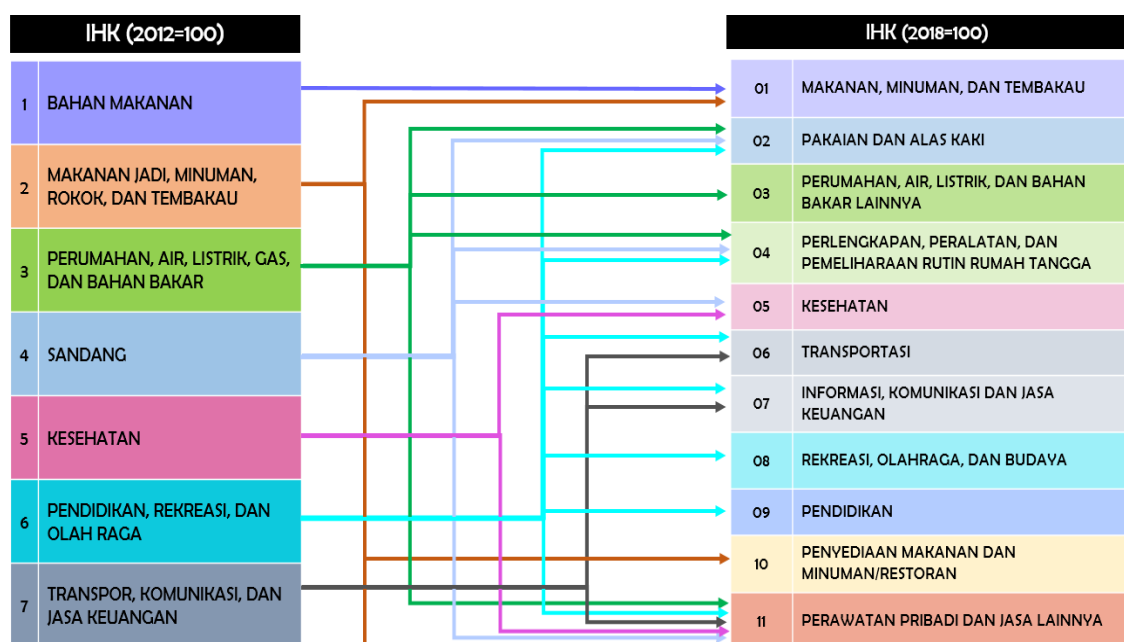
Seperti yang telah dijelaskan pada bagian pendahuluan bahwa penentuan jumlah, jenis, dan kualitas dalam paket komoditas barang dan jasa serta bobot timbangannya dalam IHK didasarkan pada Survei Biaya Hidup (SBH). SBH mendata pengeluaran rumah tangga, baik konsumsi maupun bukan konsumsi yang bertujuan memperoleh gambaran pola konsumsi masyarakat yang mengalami perubahan seiring dengan perkembangan waktu. SBH ini dimaksudkan untuk mendapatkan pola konsumsi masyarakat, yang selanjutnya digunakan sebagai bahan penyusunan diagram timbang dalam penghitungan inflasi dengan tahun dasar baru.

Sejak Januari 2020, penghitungan IHK menggunakan tahun dasar 2018 (2018=100). SBH 2018 dilakukan oleh Badan Pusat Statistik (BPS) di 90 daerah perkotaan (*urban area*) yang mencakup 34 ibukota provinsi dan 56 kota lainnya.

Perubahan IHK 2012=100 dengan IHK 2018=100		
Rincian	IHK 2012=100	IHK 2018=100
Cakupan Kota	82 kota 33 Ibukota Propinsi 49 Kabupaten/Kota	90 kota 34 Ibukota Propinsi 56 Kabupaten/Kota
Paket Komoditas	Total : 859 Kota : 224 - 461	Total : 835 Kota : 248 - 473
Pengelompokan per kota dan Nasional	Jumlah Kelompok : 7 Jumlah Sub Kelompok : 35 (tiap kota dan nasional sama)	Jumlah Kelompok : 11 (masing-masing kota dan nasional) Jumlah Sub Kelompok : 34-42 (bervariasi tiap kota dan 43 (Agregasi Nasional)
Mulai digunakan	Januari 2014	Januari 2020

Selain perubahan cakupan, IHK (2018=100) juga mengalami perubahan dari sisi pengelompokan komoditas. Pengelompokan komoditas didasarkan pada Classification of Individual Consumption According to Purpose (COICOP) 2018 dari sebelumnya menggunakan COICOP 1999. Klasifikasi COICOP 2018 yang digunakan dimodifikasi dari 13 divisi COICOP menjadi 11 kelompok IHK. Secara nasional pengelompokan komoditas terdiri dari 11 kelompok dan 43 subkelompok.

Klasifikasi IHK Dan COICOP 2018 (Classification of Individual Consumption According To Purpose)



Perbedaan Paket Komoditas DT 2012 dan DT 2018 Kota Surakarta		
Rincian	Diagram Timbang 2012	Diagram Timbang 2018
Jumlah Komoditas	363	356
Pengelompokan	Jumlah Kelompok : 7 Jumlah Sub Kelompok : 35	Jumlah Kelompok : 11 Jumlah Sub Kelompok : 40

Tabel 1. Cakupan Kota Survei Biaya Hidup Tahun 2018

Cakupan Kota Survei Biaya Hidup Tahun 2018					
1	MEULABOH	31	MATARAM	61	SAMPIT
2	GUNUNGSITOLI	32	DENPASAR	62	YOGYAKARTA
3	METRO	33	DUMAI	63	BALIKPAPAN
4	SINTANG	34	KEDIRI	64	DKI JAKARTA
5	PANGKAL PINANG	35	SURABAYA	65	BANJARMASIN
6	TIMIKA	36	BANYUWANGI	66	BUKITTINGGI
7	WAINGAPU	37	BIMA	67	BULUKUMBA
8	PARE-PARE	38	KUPANG	68	SIBOLGA
9	BANDAR LAMPUNG	39	TANJUNG PANDAN	69	LUWUK
10	SUMENEP	40	WATAMPONE	70	JAYAPURA
11	JAMBI	41	TANJUNG	71	TASIKMALAYA
12	BOGOR	42	SUKABUMI	72	BATAM
13	BANDA ACEH	43	MERAUKE	73	BENGKULU
14	KOTAMOBAGU	44	TEMBILAHAN	74	SURAKARTA
15	BUNGO	45	MALANG	75	PALOPO
16	PONTIANAK	46	PROBOLINGGO	76	CIREBON
17	SINGKAWANG	47	PEKANBARU	77	LHOKSEUMAWE
18	TUAL	48	BEKASI	78	SEMARANG
19	KOTABARU	49	JEMBER	79	GORONTALO
20	SINGARAJA	50	BANDUNG	80	KUDUS
21	MAKASSAR	51	LUBUKLINGGAU	81	CILACAP
22	PADANG	52	SAMARINDA	82	MAMUJU
23	AMBON	53	TANJUNG PINANG	83	PALANGKA RAYA
24	MAUMERE	54	TANGERANG	84	TARAKAN
25	SERANG	55	MADIUN	85	MANADO
26	PALEMBANG	56	TANJUNG SELOR	86	PALU
27	PEMATANG SIANTAR	57	TEGAL	87	KENDARI
28	DEPOK	58	TERNATE	88	SORONG
29	CILEGON	59	PURWOKERTO	89	MANOKWARI
30	MEDAN	60	PADANGSIDIMPUAN	90	BAU-BAU

Dari tabel tersebut, dapat dilihat bahwa di Jawa Tengah ada enam kota yang dicakup dalam pelaksanaan SBH 2018 yaitu Cilacap, Purwokerto, Kudus, Surakarta, Semarang dan Tegal. Jika dibandingkan dengan SBH 2012, cakupan kota SBH di Jawa Tengah tidak ada perubahan, sehingga enam kota tersebut yang di agregasi menjadi IHK dan inflasi Jawa Tengah.

2.3. Diagram Timbang/Bobot Komoditas

Diagram timbang adalah angka distribusi pengeluaran yang menunjukkan bagaimana masyarakat membelanjakan penghasilannya untuk memenuhi aneka macam kebutuhan hidupnya yang meliputi antara lain: pangan, sandang, perumahan, kesehatan, pendidikan, rekreasi, sarana transportasi dan telekomunikasi. Besarnya uang yang dibelanjakan untuk berbagai macam keperluan tersebut tergantung dari beberapa faktor seperti : tingkat pendapatan, pendidikan, jumlah anggota rumah tangga dan selera konsumen. Oleh karena itu, paket komoditas/diagram timbang di 90 kota IHK bervariasi sesuai dengan kondisi sosial ekonomi masyarakat setempat. Persentase pengeluaran masyarakat untuk berbagai keperluan berubah sejalan dengan berubahnya pola konsumsi yang dipengaruhi oleh faktor-faktor tersebut diatas. SBH tahun 2018 merekam perubahan distribusi pengeluaran rumah tangga di tahun 2018 dan hasilnya adalah paket komoditas dan jasa/diagram timbang yang mencerminkan perubahan dalam pengeluaran dari rumah tangga perseorangan (*private household*) atau rumahtangga ekonomi (RTE1) selama periode sebulan untuk digunakan sebagai dasar penghitungan IHK dengan tahun dasar 2018 (IHK 2018=100).

Diagram timbang/bobot dari IHK memperlihatkan kepentingan relatif dari setiap komoditas yang ada dalam paket komoditas barang dan jasa. Bobot tersebut diperoleh dari pengeluaran konsumsi rumahtangga. Bobot dari setiap komoditas diperoleh dengan mengaitkan pengeluarannya terhadap total pengeluaran rumahtangga bulanan selama periode/tahun dasar (Januari- Desember 2018). Perubahan harga komoditas dengan bobot yang lebih besar akan mempunyai suatu dampak yang relatif lebih besar pada indeks daripada harga komoditas dengan bobot yang lebih kecil.

Penghitungan IHK dilakukan dengan menggunakan paket komoditas tetap (*fixed commodity basket*) pada tahun dasar. Paket komoditas ini tidak akan berubah dan tidak dapat diganti selama tidak ada pergantian tahun dasar atau sampai dilaksanakan kembali SBH berikutnya.

2.4. Survei Harga dan Pengolahan Data

2.4.1. Pemilihan Komoditas

Pada prinsipnya semua komoditas barang dan jasa yang dikonsumsi masyarakat masuk dalam paket komoditas yang baru. Mengingat begitu banyak jenis dan ragamnya maka dilakukan pemilihan komoditas-komoditas untuk masuk dalam paket komoditas barang dan jasa terutama berdasarkan pertimbangan berikut:

- a. Kepentingan relatif dari setiap komoditas terhadap total pengeluaran rumah tangga dari rumah tangga indeks. Pada kepentingan relatif ini dipertimbangkan juga komoditas yang dominan/spesifik yang dikonsumsi suatu kota, juga komoditas yang *essential* bagi konsumsi masyarakat (seperti : garam).
- b. Keterwakilan (*representativeness*) dari komoditas sebagai suatu indikator harga untuk komoditas sejenis dalam kategori yang sama.
- c. Kemampuan harga (*price ability*) yaitu satuan kuantitas, spesifikasi dan jenis dapat dirinci dengan jelas.
- d. Kelangsungan (*continuity*) harga dapat dipantau secara terus menerus.

Daftar barang dan jasa untuk series IHK baru telah diperluas untuk mencerminkan berbagai macam jenis barang dan jasa yang baru masuk ke pasaran atau mulai menjadi konsumsi masyarakat luas. Jumlah semua rincian komoditas yang terpilih termasuk jenis dan ragamnya di Kota Surakarta hasil dari SBH 2018 sebanyak 356 komoditas. Harga komoditas-komoditas ini diperoleh dari para pengecer.

2.4.2. Pemilihan Outlet/Pasar

Pada umumnya outlet eceran (seperti toko, kios atau perusahaan) yang dipilih adalah outlet eceran yang biasanya dikunjungi oleh rumah tangga. Informasi outlet atau pasar diperoleh berdasar hasil SBH 2018 yang menanyakan tempat kebiasaan berbelanja seperti : hypermarket/ supermarket/ swalayan, pasar, toko/warung, pedagang keliling dan lainnya. Untuk pemilihan pasar tradisional (*wet market*) yang akan menjadi pasar observasi adalah pasar yang cukup mewakili seluruh pasar-pasar di kota yang bersangkutan. Suatu pasar dianggap cukup mewakili jika pasar tersebut : relatif besar dan oleh masyarakat setempat dipakai sebagai patokan atau pembanding baik harga, komoditi dan kualitas/merk dari pasar lainnya di kota bersangkutan, beraneka ragam barang yang diperdagangkan, kebanyakan masyarakat berbelanja di sana dan terjamin kelangsungan dapat dicatatnya

harga-harga pada pasar tersebut. Untuk Kota Surakarta pasar yang terpilih adalah Pasar Legi, Pasar Gede dan Pasar Nusukan.

Harga yang dicatat adalah harga terbanyak (*modus*) dan apabila beberapa pedagang mempunyai harga yang berlainan, harga yang diambil adalah rata-rata harganya. Pemilihan pedagang/outlet sebagian dilakukan secara *purposive* dengan kriteria : merupakan pedagang/outlet eceran, mempunyai persediaan yang cukup dan memungkinkan terjaminnya kelangsungan untuk dilakukan pencatatan harga secara berkesinambungan, merupakan *price leader* dan banyak dikunjungi atau ramai didatangi pembeli. Sebagian observasi dilakukan pemilihan secara *random*, seperti untuk pemilihan toko, pemilihan outlet di *shopping center*, baik berlokasi di dalam atau di sekitar pasar.

2.4.3. Pengumpulan Harga

Harga komoditas-komoditas yang masuk dalam penyusunan IHK berdasarkan pada harga eceran normal atau keadaan biasanya yang dibayar oleh konsumen. Pengertian harga eceran disini adalah sejumlah uang yang diserahkan/dibayarkan oleh pembeli untuk memperoleh suatu jenis barang atau jasa secara eceran. Harga-harga ini diperoleh berdasarkan jadwal tanggal observasi berdasar pengelompokan jenis komoditas yang dilakukan secara mingguan, 2 mingguan dan bulanan.

Pencatatan harga tersebut dikumpulkan dengan menggunakan daftar HK-1.1, HK-1.2, HK-2.1, HK-2.2, HK-3, HK-4, HK-5, dan HK-6ABC. Keseluruhan jenis barang dan jasa tersebut dikelompokkan menjadi 11 (sebelas) kelompok pengeluaran, yaitu :

1. Makanan, Minuman dan Tembakau
2. Pakaian dan Alas Kaki
3. Perumahan, Air, Listrik, dan Bahan Bakar Rumah Tangga
4. Perlengkapan, Peralatan, dan Pemeliharaan Rutin Rumah Tangga
5. Kesehatan
6. Transportasi
7. Informasi, Komunikasi dan Jasa Keuangan
8. Rekreasi, Olahraga dan Budaya
9. Pendidikan
10. Penyediaan Makanan dan Minuman/Restoran
11. Perawatan Pribadi dan Jasa Lainnya

2.4.4. Pengolahan dan Penghitungan Data Harga

Penyusunan IHK bulanan di dilakukan dalam 3 tahap yaitu pada tahap komoditas/kualitas, sub-kelompok dan kelompok. Pada tahap komoditas, kualitas dari komoditas tertentu diproses pertama kali dengan membandingkan harga sekarang dengan harga pada bulan sebelumnya untuk memperoleh relatif harga. Relatif harga dari kualitas komoditas kemudian ditimbang dengan bobot dan digabung dalam indeks komoditas. Langkah yang sama dilakukan untuk memperoleh indeks sub kelompok dan kelompok. Seluruh indeks komoditas untuk bulan tersebut kemudian diperoleh dari indeks kelompok yang tertimbang, sehingga memperoleh indeks kota. Selanjutnya dengan ditimbang dengan bobot 82 kota SBH 2018, dapat diperoleh indeks nasional.

2.4.5. Proses Penghitungan IHK dan Inflasi

2.4.5.1. Formula Penghitungan IHK

Karena IHK mengukur Perubahan harga secara periodik dengan paket komoditas yang tetap, maka penghitungannya menggunakan rumus Modifikasi Laspeyres (**Modified Laspeyres**) dengan tahun dasar tertimbang. Rata-rata untuk periode 12 bulan mencakup Januari sampai dengan Desember 2018 diambil sebagai tahun dasar.

Rumus IHK (modifikasi Laspeyres) :

$$IHK_n = \frac{\sum_{i=1}^k \frac{P_{ni}}{P_{(n-1)i}} \times P_{(n-1)i} Q_{0i}}{\sum_{i=1}^k P_{0i} Q_{0i}} \times 100$$

dengan :

- IHK_n : IHK pada bulan ke-n
- P_{ni} : Harga barang i pada bulan ke-n
- P_{(n-1)i} : Harga barang i pada bulan ke (n-1)
- P_{(n-1)i} Q_{0i} : Nilai konsumsi jenis barang i, periode bulan ke (n-1)
- P_{0i} . Q_{0i} : Nilai Konsumsi jenis barang i periode tahun dasar
- k : Jumlah jenis barang paket komoditas

2.3.5.2. Formula Penghitungan Inflasi/Deflasi

Metode penghitungan laju inflasi yang dipergunakan adalah metode *point to point*, yaitu dengan membandingkan IHK dari periode sebelumnya. Laju inflasi bulanan dihitung dengan metode *month to month (mom)* yaitu dengan membandingkan IHK bulan berjalan dengan IHK bulan sebelumnya. Laju inflasi tahun kalender dihitung dengan membandingkan IHK bulan berjalan dengan IHK bulan Desember tahun sebelumnya. Untuk laju inflasi setahun dihitung dengan metode *year on year (yoy)* yaitu dengan menghitung IHK bulan Desember tahun berjalan dengan membandingkan IHK bulan Desember tahun sebelumnya.

Rumus Inflasi :

a. Inflasi bulanan

$$I_{(n)} = \frac{IHK_n - IHK_{n-1}}{IHK_{n-1}} \times 100$$

dimana :

I_n : Inflasi pada bulan ke n

IHK_n : Indeks Harga Konsumen (IHK) pada bulan ke n

IHK_{n-1} : Indeks Harga Konsumen (IHK) pada bulan (n-1)

b. Inflasi Tahun Kalender

$$I_{(kalender)} = \frac{IHK_{Iy} - IHK_{Des (y-1)}}{IHK_{Des (y-1)}} \times 100$$

Dimana :

IHK_{Iy} : IHK bulan I pada tahun y

$IHK_{Des (y-1)}$: IHK Desember pada tahun (y-1)

c. Inflasi Year on Year

$$I_{(YoY)_I} = \frac{IHK_{Iy} - IHK_{I(y-1)}}{IHK_{I(y-1)}} \times 100$$

Dimana :

IHK_{Iy} : IHK bulan I pada tahun y

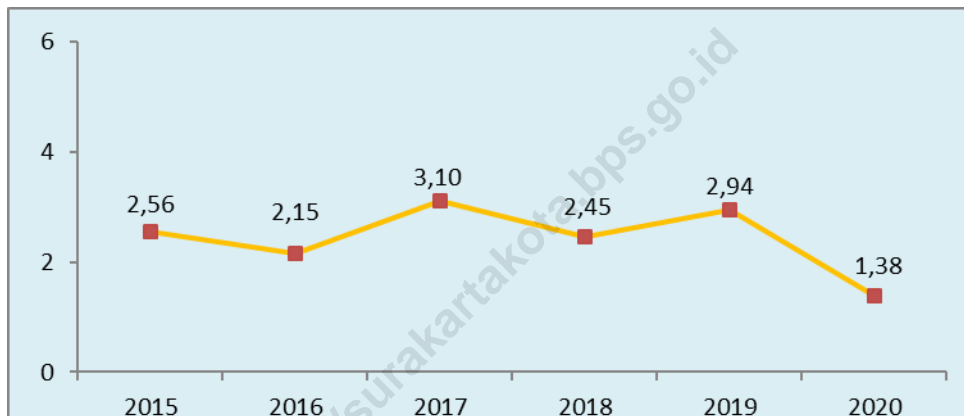
$IHK_{I(y-1)}$: IHK bulan I pada tahun (y-1)

BAB III ULASAN SINGKAT

3.1. Perkembangan IHK dan Inflasi Kota Surakarta

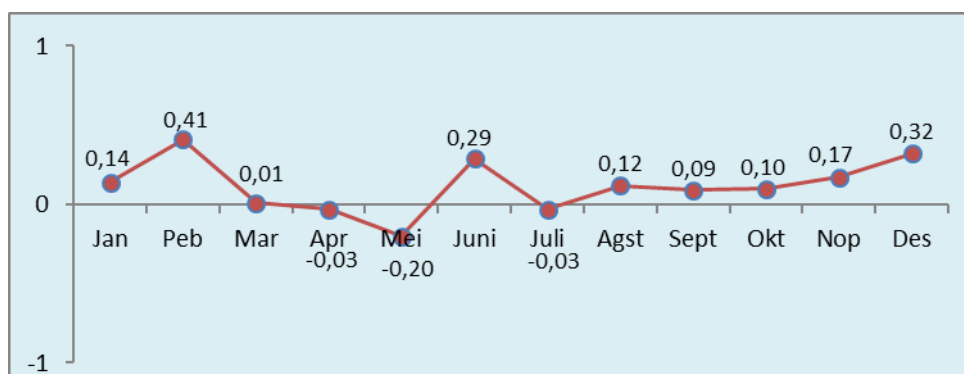
Pada tahun 2020 Kota Surakarta mengalami inflasi sebesar 1,38 persen. Angka inflasi pada tahun 2020 ini tercatat paling rendah dalam 5 tahun terakhir. Rendahnya angka inflasi tahun 2020 dikarenakan kondisi yang tidak normal akibat terjadinya pandemi Covid-19. Dalam masa pandemi Covid-19 tingkat konsumsi masyarakat sangat rendah. Lumpuhnya sektor usaha akibat pandemi Covid-19 sangat berpengaruh terhadap daya beli masyarakat.

Grafik 1. Perkembangan Inflasi Kota Surakarta Tahun 2015-2020 (Persen)



Dalam kurun waktu 12 bulan selama tahun 2020, 9 bulan diantaranya kota Surakarta mengalami inflasi. Inflasi tertinggi terjadi pada bulan Februari 2020 sebesar 0,41 persen. Pengaruh Covid-19 pada inflasi di Kota Surakarta dapat terlihat pada bulan April dan Mei yang bertepatan dengan bulan ramadhan dan lebaran Idul Fitri justru terjadi deflasi. Pada bulan April terjadi deflasi sebesar 0,03 persen dan bulan Mei sebesar 0,20 persen.

Grafik 2. Perkembangan Inflasi Kota Surakarta Januari-Desember 2020 (Persen)



Tingginya inflasi pada bulan Februari 2020 terutama disebabkan oleh naiknya indeks harga pada kelompok makanan, minuman dan tembakau sebesar 1,74 persen. Komoditas yang mengalami kenaikan harga sehingga berdampak pada inflasi terutama adalah bawang putih yang memberikan andil inflasi sebesar 0,19 persen, nasi dengan lauk yang memberikan andil inflasi sebesar 0,06 persen dan semangka yang memberikan andil inflasi sebesar 0,04 persen. Inflasi tertinggi kedua terjadi pada bulan Desember 2020 sebesar 0,32 persen. Inflasi Desember utamanya disebabkan naiknya harga telur ayam ras yang memberikan andil inflasi sebesar 0,09 persen, cabai merah dengan andil inflasi 0,08 persen, cabai rawit dengan andil inflasi sebesar 0,07 persen dan minyak goreng dengan andil inflasi 0,02 persen.

Komoditas yang dominan memberikan sumbangan inflasi di Kota Surakarta selama tahun 2020 antara lain : minyak goreng, tarip kontrak rumah, angkutan antar kota, nasi dengan lauk, cabai merah, rokok kretek filter, es, tarip rumah sakit, teh siap saji dan mobil. Sedangkan komoditas yang dominan memberikan sumbangan deflasi di Kota Surakarta selama tahun 2020 antara lain : sekolah menengah atas, bensin, daging ayam ras, angkutan udara, cabai rawit, baja ringan, pisang, kendaraan carter/rental, pepaya dan popok dewasa.

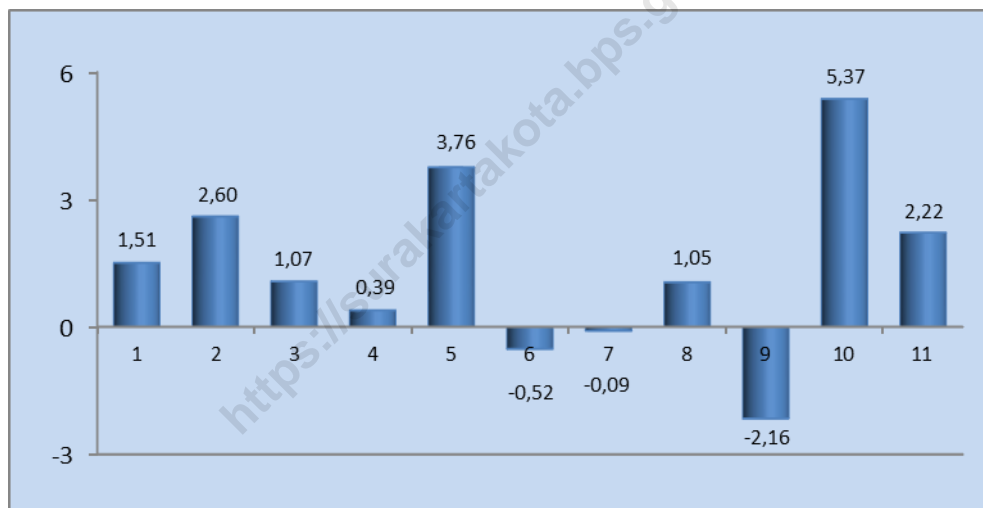
Tabel 2.
Komoditas Penyumbang Inflasi/Deflasi Terbesar di Kota Surakarta, 2020

No	Komoditas	Sumbangan Inflasi (%)	Komoditas	Sumbangan Deflasi (%)
(1)	(2)	(3)	(4)	(5)
1	Minyak Goreng	0,15	Sekolah Menengah Atas	-0,22
2	Kontrak Rumah	0,11	Bensin	-0,12
3	Angkutan Antar Kota	0,10	Daging Ayam Ras	-0,11
4	Nasi Dengan Lauk	0,09	Angkutan Udara	-0,07
5	Cabai Merah	0,08	Cabai Rawit	-0,04
6	Rokok Kretek Filter	0,08	Baja Ringan	-0,03
7	Es	0,08	Pisang	-0,03
8	Tarif Rumah Sakit	0,06	Kendaraan Carter/Rental	-0,03
9	Teh Siap Saji	0,06	Pepaya	-0,02
10	Mobil	0,06	Popok Dewasa	-0,02

3.2. Perkembangan Inflasi menurut Kelompok Pengeluaran

Pada tahun 2020, terdapat 8 kelompok pengeluaran mengalami inflasi yaitu : kelompok makanan, minuman dan tembakau 1,51 persen, kelompok pakaian dan alas kaki, 2,60 persen, kelompok perumahan, air, listrik, dan bahan bakar rumah tangga 1,07 persen, kelompok perlengkapan, peralatan, dan pemeliharaan rutin rumah tangga 0,39 persen, kelompok kesehatan 3,76 persen, kelompok rekreasi, olahraga dan budaya 1,05 persen, dan kelompok penyediaan makanan dan minuman/restoran 5,37 persen dan kelompok perawatan pribadi dan jasa lainnya 2,22 persen. sebaliknya 3 kelompok mengalami deflasi yaitu kelompok transportasi 0,52 persen, kelompok informasi, komunikasi dan jasa keuangan 0,09 persen dan kelompok pendidikan 2,16 persen.

Grafik 3. Inflasi Kota Surakarta Menurut Kelompok Pengeluaran, 2020 (Persen)



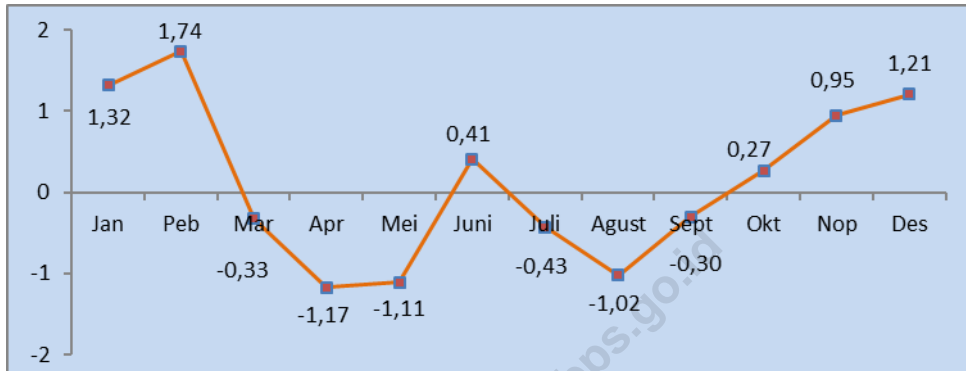
Keterangan :

1. Kelompok Makanan, Minuman dan Tembakau
2. Kelompok Pakaian dan Alas Kaki
3. Kelompok Perumahan, Air, Listrik dan Bahan Bakar Rumah Tangga
4. Perlengkapan, Peralatan dan Pemeliharaan Rutin Rumah Tangga
5. Kelompok Kesehatan
6. Kelompok Transportasi
7. Kelompok Informasi, Komunikasi, dan Jasa Keuangan
8. Kelompok Rekreasi, Olahraga, dan Budaya
9. Kelompok Pendidikan
10. Kelompok Penyediaan Makanan dan Minuman/Restoran
11. Kelompok Perawatan Pribadi dan Jasa Lainnya

3.2.1. Kelompok Makanan, Minuman dan Tembakau

Kelompok bahan makanan, minuman dan tembakau pada tahun 2020 mengalami inflasi sebesar 1,51 persen. Selama tahun 2020 pada kelompok ini terjadi 6 kali inflasi dan 6 kali deflasi. Inflasi tertinggi terjadi di bulan Februari sebesar 1,74 persen dan inflasi terendah terjadi di bulan Oktober sebesar 0,27 persen.

Grafik 4. Perkembangan Inflasi Kelompok Makanan, Minuman dan Tembakau, 2020 (Persen)

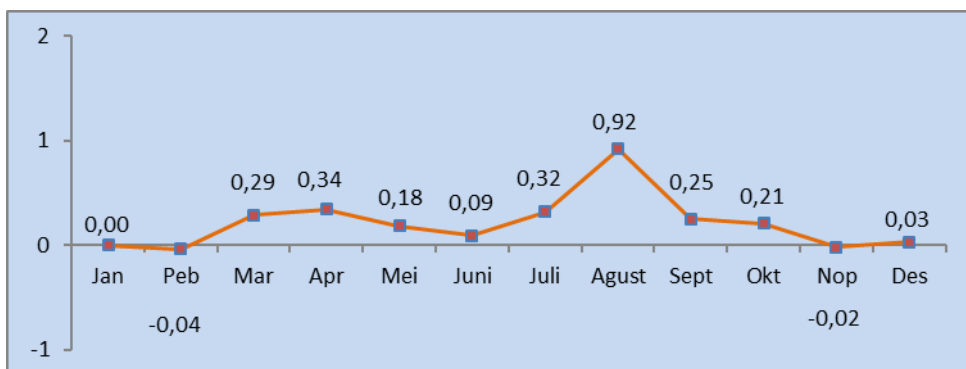


Komoditas yang memberikan andil/sumbangan inflasi terbesar selama tahun 2020 adalah minyak goreng (0,15 persen), cabai merah (0,08 persen), rokok kretek filter (0,08 persen), telur ayam ras (0,05 persen), rokok putih (0,04 persen), juice buah siap saji (0,04 persen), beras (0,03 persen) dan rokok kretek (0,02 persen).

3.2.2. Kelompok Pakaian dan Alas Kaki

Kelompok pakaian dan alas kaki pada tahun 2020 mengalami inflasi sebesar 2,60 persen. Selama tahun 2020 pada ini terjadi 9 kali inflasi dan 2 kali deflasi. Inflasi tertinggi terjadi di bulan Agustus sebesar 0,92 persen dan inflasi terendah terjadi di bulan Desember sebesar 0,03 persen.

Grafik 5. Perkembangan Inflasi Kelompok Pakaian dan Alas Kaki, 2020 (Persen)

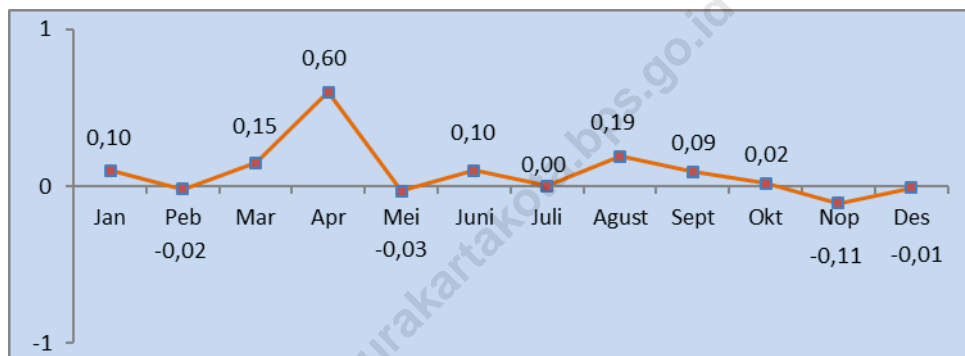


Komoditas yang memberikan andil/sumbangan inflasi terbesar selama tahun 2020 adalah ongkos jahit (0,04 persen), ongkos binatu/laundry (0,03 persen) dan celana panjang katun pria (0,01 persen).

3.2.3. Kelompok Perumahan, Air, Listrik dan Bahan Bakar Rumah Tangga

Kelompok perumahan, air, listrik, gas dan bahan bakar rumah tangga pada tahun 2020 mengalami inflasi sebesar 1,07 persen. Selama tahun 2020 pada kelompok ini terjadi 7 kali inflasi dan 4 kali deflasi. Inflasi tertinggi terjadi di bulan April sebesar 0,60 persen dan inflasi terendah terjadi di bulan Januari dan Juni masing-masing sebesar 0,10 persen.

Grafik 6. Perkembangan Inflasi
Kelompok Perumahan, Air, Listrik dan Bahan Bakar Rumah Tangga, 2020 (Persen)

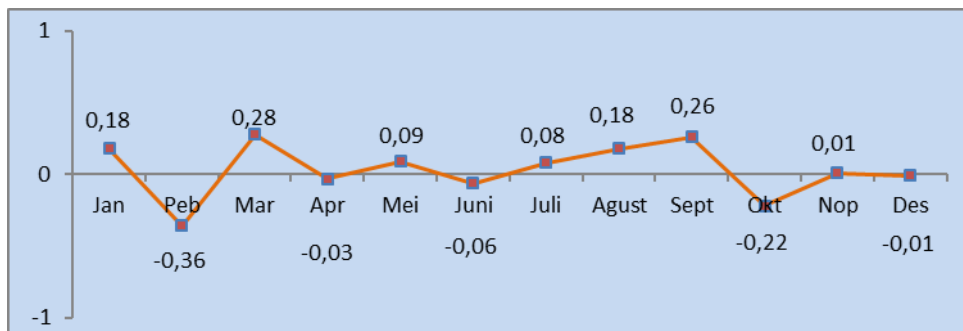


Komoditas yang memberikan andil/sumbangan inflasi terbesar selama tahun 2020 adalah tarip kontrak rumah (0,11 persen), tukang bukan mandor (0,05 persen), pasir (0,04 persen), besi beton (0,03 persen) dan cat tembok (0,01 persen).

3.2.4. Kelompok Perlengkapan, Peralatan dan Pemeliharaan Rutin Rumah Tangga

Kelompok perlengkapan, peralatan dan pemeliharaan rutin rumah tangga pada tahun 2020 mengalami inflasi sebesar 0,39 persen. Selama tahun 2020 pada kelompok ini terjadi 7 kali inflasi dan 5 kali deflasi. Inflasi tertinggi terjadi di bulan Maret sebesar 0,28 persen dan inflasi terendah terjadi di bulan Nopember sebesar 0,01 persen.

Grafik 7. Perkembangan Inflasi
Kelompok Perlengkapan, Peralatan dan Pemeliharaan Rutin Rumah Tangga, 2020 (Persen)

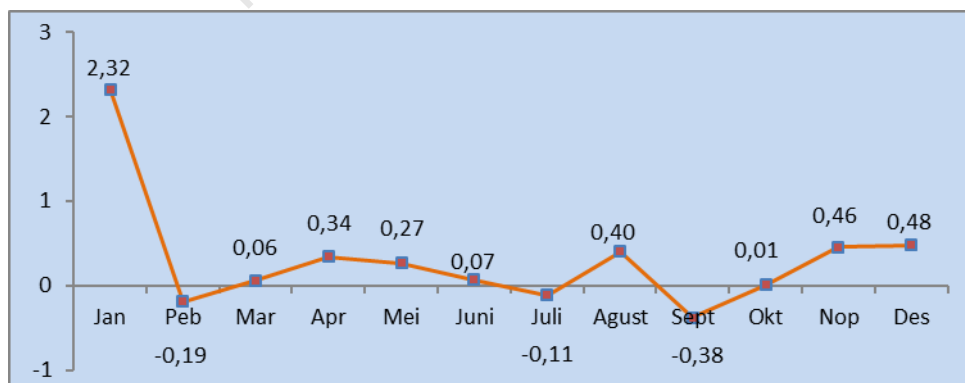


Komoditas yang memberikan andil/sumbangan inflasi terbesar selama tahun 2020 adalah pembersih lantai (0,01 persen), sabun detergen bubu/cair (0,01 persen), panci (0,01 persen) dan upah asisten rumah tangga (0,01 persen).

3.2.5. Kelompok Kesehatan

Kelompok kesehatan pada tahun 2020 mengalami inflasi sebesar 3,76 persen. Selama tahun 2020 pada kelompok ini terjadi 9 kali inflasi dan 3 kali deflasi. Inflasi tertinggi terjadi di bulan Januari sebesar 2,32 persen dan inflasi terendah terjadi di bulan Oktober sebesar 0,01 persen.

Grafik 8. Perkembangan Inflasi Kelompok Kesehatan, 2020 (Persen)




Komoditas yang memberikan andil/sumbangan inflasi terbesar selama tahun 2020 adalah tarip rumah sakit (0,06 persen), vitamin (0,02 persen), obat gosok (0,01 persen), obat dengan resep (0,01 persen) dan obat batuk (0,01 persen).

3.2.6. Kelompok Transportasi

Kelompok transportasi pada tahun 2020 mengalami deflasi sebesar 0,52 persen. Selama tahun 2020 pada kelompok ini terjadi 8 kali inflasi dan 4 kali deflasi. Deflasi terbesar terjadi di bulan Januari sebesar 1,06 persen dan deflasi terkecil terjadi pada bulan Nopember sebesar 0,14 persen.

Grafik 9. Perkembangan Inflasi Kelompok Transportasi, 2020 (Persen)

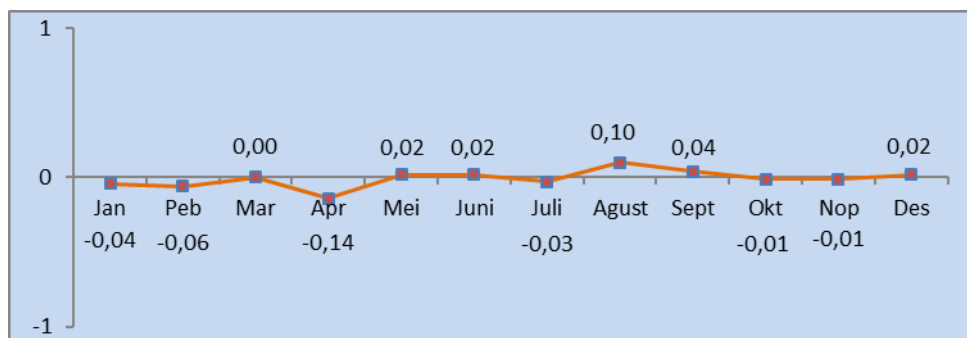


Komoditas yang memberikan andil/sumbangan deflasi terbesar selama tahun 2020 antara lain bensin (0,12 persen), tarip angkutan udara (0,07 persen), tarip kendaraan carter/rental (0,03 persen), tarip kereta api (0,02 persen) dan pelumas/oli mesin (0,01 persen).

3.2.7. Kelompok Informasi, Komunikasi, dan Jasa Keuangan

Kelompok informasi, komunikasi dan jasa keuangan pada tahun 2020 mengalami deflasi sebesar 0,09 persen. Selama tahun 2020 pada kelompok ini terjadi 5 kali inflasi dan 6 kali deflasi. Deflasi terbesar terjadi di bulan April sebesar 0,14 persen dan deflasi terkecil terjadi pada bulan Oktober dan Nopember masing-masing sebesar 0,01 persen.

Grafik 10. Perkembangan Inflasi Kelompok Informasi, Komunikasi, dan Jasa Keuangan, 2020 (Persen)

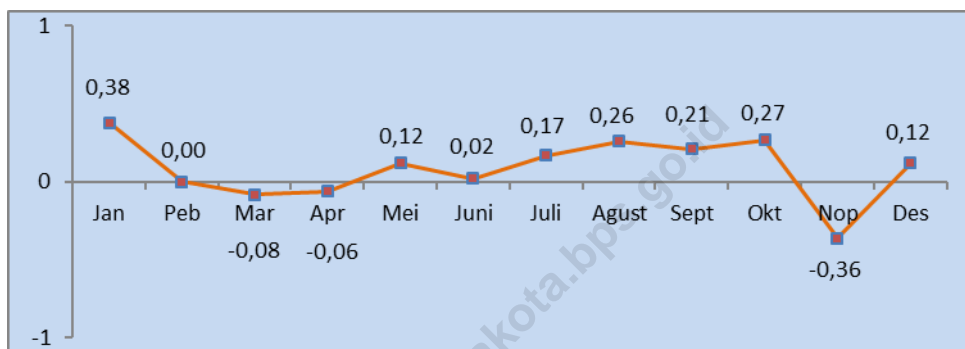


Komoditas yang memberikan andil/sumbangan deflasi terbesar adalah biaya pulsa ponsel (0,01 persen).

3.2.8. Kelompok Rekreasi, Olahraga, dan Budaya

Kelompok rekreasi, olahraga, dan budaya pada tahun 2020 mengalami inflasi sebesar 1,05 persen. Selama tahun 2020 pada kelompok ini terjadi 8 kali inflasi dan 3 kali deflasi. Inflasi tertinggi terjadi di bulan Januari sebesar 0,38 persen dan inflasi terendah terjadi di bulan Juni sebesar 0,02 persen.

Grafik 11. Perkembangan Inflasi Kelompok Rekreasi, Olahraga, dan Budaya, 2020 (Persen)

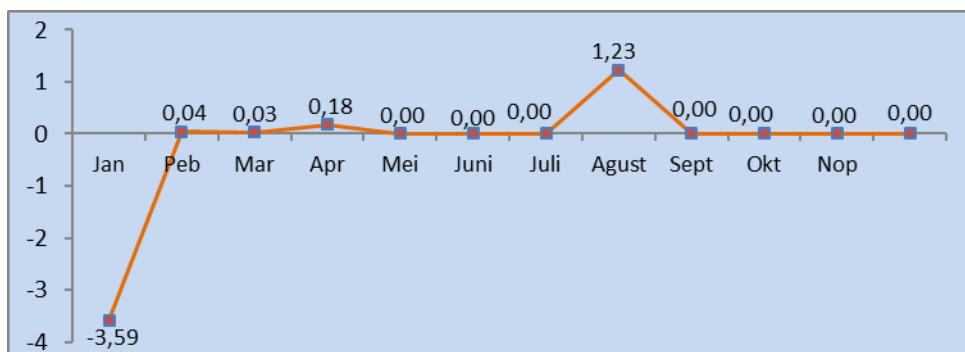


Komoditas yang memberikan andil/sumbangan inflasi terbesar selama tahun 2020 antara lain Sepeda anak (0,02 persen), buku pelajaran akademi/universitas (0,01 persen), buku pelajaran SD (0,01 persen) dan buku pelajaran SLTP (0,01 persen).

3.2.9. Kelompok Pendidikan

Kelompok pendidikan pada periode tahun 2020 mengalami deflasi sebesar 2,16 persen. Selama tahun 2020 pada kelompok ini terjadi 3 kali inflasi dan 1 kali deflasi. Inflasi tertinggi terjadi di bulan Agustus sebesar 1,23 persen. Deflasi terjadi di bulan Januari sebesar 3,59 persen.

Grafik 12. Perkembangan Inflasi Kelompok Pendidikan, 2020 (Persen)

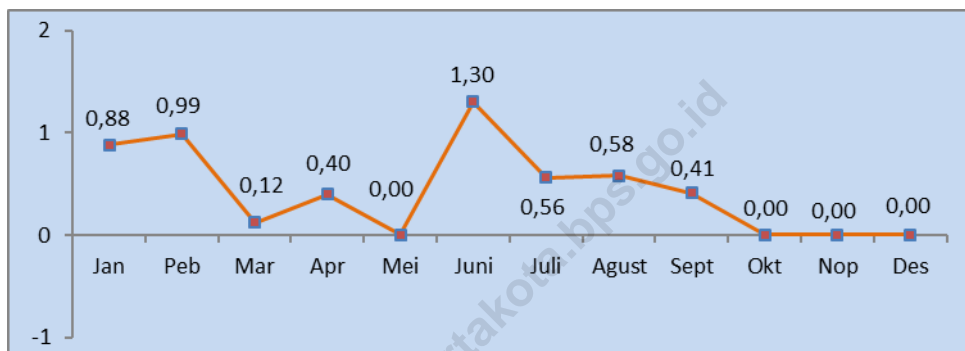


Komoditas yang memberikan andil/sumbangan deflasi terbesar selama tahun 2020 adalah biaya pendidikan sekolah menengah atas (SMA) sebesar 0,22 persen.

3.2.10. Kelompok Penyediaan Makanan dan Minuman/Restoran

Kelompok penyediaan makanan dan minuman/restoran pada tahun 2020 mengalami inflasi sebesar 5,37 persen. Selama tahun 2020 pada kelompok ini terjadi 8 kali inflasi. Inflasi tertinggi terjadi di bulan Juni sebesar 1,30 persen dan inflasi terendah terjadi di bulan Maret sebesar 0,12 persen.

Grafik 13. Perkembangan Inflasi Kelompok Penyediaan Makanan dan Minuman/Restoran, 2020 (Persen)

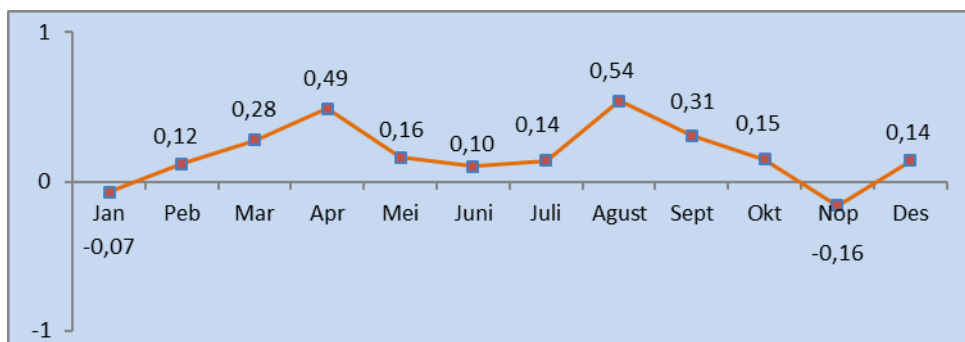


Komoditas yang memberikan andil/sumbangan inflasi terbesar selama tahun 2020 antara lain nasi dengan lauk (0,09 persen), es (0,08 persen), teh siap saji (0,06 persen), martabak (0,05 persen), sop (0,05 persen) dan mie (0,05 persen).

3.2.11. Perawatan Pribadi dan Jasa Lainnya

Kelompok perawatan pribadi dan jasa lainnya pada tahun 2020 mengalami inflasi sebesar 2,22 persen. Selama tahun 2020 pada kelompok ini terjadi 10 kali inflasi dan 2 kali deflasi. Inflasi tertinggi terjadi di bulan Agustus sebesar 0,54 persen dan inflasi terendah terjadi di bulan Juni sebesar 0,10 persen.

Grafik 14. Perkembangan Inflasi Kelompok Perawatan Pribadi dan Jasa Lainnya, 2020 (Persen)



Komoditas yang memberikan andil/sumbangan inflasi terbesar tahun 2020 adalah emas perhiasan (0,04 persen), pasta gigi (0,02 persen) dan payung (0,02 persen).

3.3. Perkembangan IHK dan Inflasi 6 Kota Jawa Tengah

Pada tahun 2020, 6 kota SBH di Provinsi Jawa Tengah yang dihitung inflasinya, semuanya mengalami inflasi. Kota Tegal mengalami inflasi tertinggi sebesar 2,36 persen, diikuti kota Purwokerto 1,90 persen, kota Cilacap 1,71 persen, kota Semarang 1,49 persen, kota Surakarta 1,38 persen dan Kota Kudus sebesar 1,24 persen.

Tabel 3. Perkembangan Inflasi 6 Kota di Jawa Tengah, Jawa Tengah dan Nasional Januari-Desember 2020 (Persen)

Bulan	Cilacap	Purwokerto	Kudus	Surakarta
(1)	(2)	(3)	(4)	(5)
Januari	-0,03	0,32	-0,01	0,14
Pebruari	0,49	0,58	0,39	0,41
Maret	0,06	0,05	0,04	0,01
April	0,05	-0,08	-0,08	-0,03
Mei	0,29	0,19	0,10	-0,20
Juni	0,28	0,40	0,09	0,29
Juli	-0,17	-0,20	-0,09	-0,03
Agustus	-0,09	-0,12	0,05	0,12
September	-0,03	-0,04	-0,08	0,09
Oktober	0,12	0,07	0,16	0,10
Nopember	0,39	0,39	0,24	0,17
Desember	0,35	0,33	0,42	0,32
Tahun 2020	1,71	1,90	1,24	1,38

Lanjutan

Bulan	Semarang	Tegal	Jawa Tengah	Nasional
(1)	(6)	(7)	(8)	(9)
Januari	0,06	0,34	0,09	0,39
Pebruari	0,43	0,38	0,44	0,28
Maret	0,02	-0,02	0,02	0,10
April	-0,02	0,26	-0,01	0,08
Mei	0,10	-0,10	0,07	0,07
Juni	0,16	0,42	0,20	0,18
Juli	-0,10	-0,05	-0,09	-0,10
Agustus	-0,06	0,09	-0,03	-0,05
September	0,07	-0,06	0,04	-0,05
Oktober	0,20	0,22	0,17	0,07
Nopember	0,13	0,28	0,18	0,28
Desember	0,49	0,56	0,46	0,45
Tahun 2020	1,49	2,36	1,56	1,68

<https://surakarta.kota.bps.go.id>

LAMPIRAN

<https://surakartakota.bps.go.id>

Indeks Harga Konsumen dan Inflasi Kota Surakarta Bulan Januari 2020 (2018=100)

Kode	Kelompok/Sub Kelompok	IHK Januari 2020	Inflasi Januari 2020
[1]	[2]	[3]	[4]
	UMUM	103,33	0,14
01	Makanan, Minuman dan Tembakau	106,36	1,32
011	Makanan	105,71	1,18
012	Minuman Yang Tidak Beralkohol	107,58	0,68
014	Rokok dan Tembakau	110,43	3,05
02	Pakaian dan Alas Kaki	102,24	0,00
021	Pakaian	102,37	0,00
022	Alas Kaki	101,75	0,00
03	Perumahan, Air, Listrik dan Bahan Bakar Rumah Tangga	101,73	0,10
031	Sewa dan Kontrak Rumah	101,47	0,00
032	Pemeliharaan, Perbaikan, dan Keamanan Tempat Tinggal/Perumahan	105,05	0,62
033	Penyediaan Air dan Layanan Perumahan Lainnya	102,13	0,00
034	Listrik dan Bahan Bakar Rumah Tangga	100,00	0,00
04	Perlengkapan, Peralatan dan Pemeliharaan Rutin Rumah Tangga	101,47	0,18
041	Furnitur, Perlengkapan Dan Karpas	100,46	0,00
042	Tekstil Rumah Tangga	101,65	-0,92
043	Peralatan Rumah Tangga	101,77	0,35
044	Barang Pecah Belah Dan Peralatan Makan Minum	106,14	3,93
045	Peralatan dan Perlengkapan Perumahan Dan Kebun	101,59	0,00
046	Barang dan Layanan Untuk Pemeliharaan Rumah Tangga Rutin	101,22	-0,01
05	Kesehatan	106,94	2,32
051	Obat-Obatan Dan Produk Kesehatan	104,49	0,11
052	Jasa Rawat Jalan	102,55	0,00
053	Jasa Rawat Inap	116,95	8,75
054	Jasa Kesehatan Lainnya	100,00	0,00
06	Transportasi	101,81	-1,06
061	Pembelian Kendaraan	102,19	0,00
062	Pengoperasian Peralatan Transportasi Pribadi	102,00	-1,17
063	Jasa Angkutan Penumpang	99,44	-3,13
064	Jasa Pengiriman Barang	116,62	0,00
07	Informasi, Komunikasi, dan Jasa Keuangan	101,59	-0,04
071	Peralatan Informasi dan Komunikasi	100,10	-0,21
072	Layanan Informasi dan Komunikasi	102,24	0,00
073	Asuransi	100,00	0,00
074	Jasa Keuangan	100,00	0,00
08	Rekreasi, Olahraga, dan Budaya	105,93	0,38
081	Barang Rekreasi Tahan Lama	106,70	0,00
082	Barang Rekreasi Lainnya dan Olahraga	100,21	0,00
083	Layanan Rekreasi dan Olahraga	100,00	0,00
085	Layanan Kebudayaan	107,81	0,00
086	Koran, Buku dan Perlengkapan Sekolah	112,37	0,92
09	Pendidikan	100,00	-3,59
091	Pendidikan Dasar Dan Anak Usia Dini	105,11	0,00
092	Pendidikan Menengah	89,55	-13,87
093	Pendidikan Tinggi	103,20	0,00
094	Pendidikan Lainnya	100,70	0,00
10	Penyediaan Makanan dan Minuman/Restoran	104,28	0,88
101	Jasa Pelayanan Makanan dan Minuman	104,28	0,88
11	Perawatan Pribadi dan Jasa Lainnya	103,34	-0,07
111	Perawatan Pribadi	102,41	-0,18
112	Perawatan Pribadi Lainnya	106,76	0,28
114	Jasa Lainnya	102,55	0,00

Indeks Harga Konsumen dan Inflasi Kota Surakarta Bulan Februari 2020 (2018=100)

Kode	Kelompok/Sub Kelompok	IHK Februari 2020	Inflasi Februari 2020
[1]	[2]	[3]	[4]
	UMUM	103,75	0,41
01	Makanan, Minuman dan Tembakau	108,21	1,74
011	Makanan	107,84	2,01
012	Minuman Yang Tidak Beralkohol	108,32	0,69
014	Rokok dan Tembakau	111,06	0,57
02	Pakaian dan Alas Kaki	102,20	-0,04
021	Pakaian	102,23	-0,14
022	Alas Kaki	102,11	0,35
03	Perumahan, Air, Listrik dan Bahan Bakar Rumah Tangga	101,71	-0,02
031	Sewa dan Kontrak Rumah	101,47	0,00
032	Pemeliharaan, Perbaikan, dan Keamanan Tempat Tinggal/Perumahan	104,88	-0,16
033	Penyediaan Air dan Layanan Perumahan Lainnya	102,13	0,00
034	Listrik dan Bahan Bakar Rumah Tangga	100,00	0,00
04	Perlengkapan, Peralatan dan Pemeliharaan Rutin Rumah Tangga	101,10	-0,36
041	Furnitur, Perlengkapan Dan Karpet	98,67	-1,78
042	Tekstil Rumah Tangga	102,05	0,39
043	Peralatan Rumah Tangga	101,45	-0,31
044	Barang Pecah Belah Dan Peralatan Makan Minum	104,31	-1,72
045	Peralatan dan Perlengkapan Perumahan Dan Kebun	101,22	-0,36
046	Barang dan Layanan Untuk Pemeliharaan Rumah Tangga Rutin	101,01	-0,21
05	Kesehatan	106,74	-0,19
051	Obat-Obatan Dan Produk Kesehatan	103,40	-1,04
052	Jasa Rawat Jalan	103,61	1,03
053	Jasa Rawat Inap	116,95	0,00
054	Jasa Kesehatan Lainnya	100,67	0,67
06	Transportasi	100,96	-0,83
061	Pembelian Kendaraan	102,02	-0,17
062	Pengoperasian Peralatan Transportasi Pribadi	101,22	-0,76
063	Jasa Angkutan Penumpang	96,52	-2,94
064	Jasa Pengiriman Barang	116,62	0,00
07	Informasi, Komunikasi, dan Jasa Keuangan	101,53	-0,06
071	Peralatan Informasi dan Komunikasi	99,77	-0,33
072	Layanan Informasi dan Komunikasi	102,24	0,00
073	Asuransi	100,00	0,00
074	Jasa Keuangan	100,00	0,00
08	Rekreasi, Olahraga, dan Budaya	105,93	0,00
081	Barang Rekreasi Tahan Lama	106,98	0,26
082	Barang Rekreasi Lainnya dan Olahraga	103,20	2,98
083	Layanan Rekreasi dan Olahraga	100,00	0,00
085	Layanan Kebudayaan	107,81	0,00
086	Koran, Buku dan Perlengkapan Sekolah	111,16	-1,08
09	Pendidikan	100,04	0,04
091	Pendidikan Dasar Dan Anak Usia Dini	105,11	0,00
092	Pendidikan Menengah	89,55	0,00
093	Pendidikan Tinggi	103,20	0,00
094	Pendidikan Lainnya	101,15	0,45
10	Penyediaan Makanan dan Minuman/Restoran	105,31	0,99
101	Jasa Pelayanan Makanan dan Minuman	105,31	0,99
11	Perawatan Pribadi dan Jasa Lainnya	103,46	0,12
111	Perawatan Pribadi	102,31	-0,10
112	Perawatan Pribadi Lainnya	107,65	0,83
114	Jasa Lainnya	103,00	0,44

Indeks Harga Konsumen dan Inflasi Kota Surakarta Bulan Maret 2020 (2018=100)

Kode	Kelompok/Sub Kelompok	IHK Maret 2020	Inflasi Maret 2020
[1]	[2]	[3]	[4]
	UMUM	103,76	0,01
01	Makanan, Minuman dan Tembakau	107,85	-0,33
011	Makanan	107,51	-0,31
012	Minuman Yang Tidak Beralkohol	107,23	-1,01
014	Rokok dan Tembakau	111,22	0,14
02	Pakaian dan Alas Kaki	102,50	0,29
021	Pakaian	102,50	0,26
022	Alas Kaki	102,48	0,36
03	Perumahan, Air, Listrik dan Bahan Bakar Rumah Tangga	101,86	0,15
031	Sewa dan Kontrak Rumah	101,47	0,00
032	Pemeliharaan, Perbaikan, dan Keamanan Tempat Tinggal/Perumahan	105,83	0,91
033	Penyediaan Air dan Layanan Perumahan Lainnya	102,13	0,00
034	Listrik dan Bahan Bakar Rumah Tangga	100,01	0,01
04	Perlengkapan, Peralatan dan Pemeliharaan Rutin Rumah Tangga	101,38	0,28
041	Furnitur, Perlengkapan Dan Karpet	98,63	-0,04
042	Tekstil Rumah Tangga	102,05	0,00
043	Peralatan Rumah Tangga	101,47	0,02
044	Barang Pecah Belah Dan Peralatan Makan Minum	104,33	0,02
045	Peralatan dan Perlengkapan Perumahan Dan Kebun	101,74	0,51
046	Barang dan Layanan Untuk Pemeliharaan Rumah Tangga Rutin	101,38	0,37
05	Kesehatan	106,80	0,06
051	Obat-Obatan Dan Produk Kesehatan	103,53	0,13
052	Jasa Rawat Jalan	103,61	0,00
053	Jasa Rawat Inap	116,95	0,00
054	Jasa Kesehatan Lainnya	100,67	0,00
06	Transportasi	101,00	0,04
061	Pembelian Kendaraan	102,02	0,00
062	Pengoperasian Peralatan Transportasi Pribadi	101,28	0,06
063	Jasa Angkutan Penumpang	96,55	0,03
064	Jasa Pengiriman Barang	116,62	0,00
07	Informasi, Komunikasi, dan Jasa Keuangan	101,53	0,00
071	Peralatan Informasi dan Komunikasi	99,80	0,03
072	Layanan Informasi dan Komunikasi	102,24	0,00
073	Asuransi	100,00	0,00
074	Jasa Keuangan	100,00	0,00
08	Rekreasi, Olahraga, dan Budaya	105,85	-0,08
081	Barang Rekreasi Tahan Lama	106,98	0,00
082	Barang Rekreasi Lainnya dan Olahraga	103,20	0,00
083	Layanan Rekreasi dan Olahraga	100,00	0,00
085	Layanan Kebudayaan	107,81	0,00
086	Koran, Buku dan Perlengkapan Sekolah	110,97	-0,17
09	Pendidikan	100,07	0,03
091	Pendidikan Dasar Dan Anak Usia Dini	105,11	0,00
092	Pendidikan Menengah	89,55	0,00
093	Pendidikan Tinggi	103,20	0,00
094	Pendidikan Lainnya	101,43	0,28
10	Penyediaan Makanan dan Minuman/Restoran	105,44	0,12
101	Jasa Pelayanan Makanan dan Minuman	105,44	0,12
11	Perawatan Pribadi dan Jasa Lainnya	103,75	0,28
111	Perawatan Pribadi	102,43	0,12
112	Perawatan Pribadi Lainnya	108,55	0,84
114	Jasa Lainnya	103,46	0,45

Indeks Harga Konsumen dan Inflasi Kota Surakarta Bulan April 2020 (2018=100)

Kode	Kelompok/Sub Kelompok	IHK April 2020	Inflasi April 2020
[1]	[2]	[3]	[4]
	UMUM	103,73	-0,03
01	Makanan, Minuman dan Tembakau	106,59	-1,17
011	Makanan	105,84	-1,55
012	Minuman Yang Tidak Beralkohol	107,27	0,04
014	Rokok dan Tembakau	112,05	0,75
02	Pakaian dan Alas Kaki	102,85	0,34
021	Pakaian	102,96	0,45
022	Alas Kaki	102,46	-0,02
03	Perumahan, Air, Listrik dan Bahan Bakar Rumah Tangga	102,47	0,60
031	Sewa dan Kontrak Rumah	102,56	1,07
032	Pemeliharaan, Perbaikan, dan Keamanan Tempat Tinggal/Perumahan	106,13	0,28
033	Penyediaan Air dan Layanan Perumahan Lainnya	102,13	0,00
034	Listrik dan Bahan Bakar Rumah Tangga	100,06	0,05
04	Perlengkapan, Peralatan dan Pemeliharaan Rutin Rumah Tangga	101,35	-0,03
041	Furnitur, Perlengkapan Dan Karpet	98,79	0,16
042	Tekstil Rumah Tangga	101,71	-0,33
043	Peralatan Rumah Tangga	101,57	0,10
044	Barang Pecah Belah Dan Peralatan Makan Minum	104,33	0,00
045	Peralatan dan Perlengkapan Perumahan Dan Kebun	102,06	0,31
046	Barang dan Layanan Untuk Pemeliharaan Rumah Tangga Rutin	101,30	-0,08
05	Kesehatan	107,16	0,34
051	Obat-Obatan Dan Produk Kesehatan	104,33	0,77
052	Jasa Rawat Jalan	103,61	0,00
053	Jasa Rawat Inap	116,95	0,00
054	Jasa Kesehatan Lainnya	100,67	0,00
06	Transportasi	101,26	0,26
061	Pembelian Kendaraan	102,83	0,79
062	Pengoperasian Peralatan Transportasi Pribadi	101,30	0,02
063	Jasa Angkutan Penumpang	96,72	0,18
064	Jasa Pengiriman Barang	116,62	0,00
07	Informasi, Komunikasi, dan Jasa Keuangan	101,39	-0,14
071	Peralatan Informasi dan Komunikasi	99,82	0,02
072	Layanan Informasi dan Komunikasi	102,04	-0,20
073	Asuransi	100,00	0,00
074	Jasa Keuangan	100,00	0,00
08	Rekreasi, Olahraga, dan Budaya	105,79	-0,06
081	Barang Rekreasi Tahan Lama	107,62	0,60
082	Barang Rekreasi Lainnya dan Olahraga	101,25	-1,89
083	Layanan Rekreasi dan Olahraga	100,00	0,00
085	Layanan Kebudayaan	107,81	0,00
086	Koran, Buku dan Perlengkapan Sekolah	111,48	0,46
09	Pendidikan	100,25	0,18
091	Pendidikan Dasar Dan Anak Usia Dini	105,11	0,00
092	Pendidikan Menengah	89,55	0,00
093	Pendidikan Tinggi	103,20	0,00
094	Pendidikan Lainnya	103,35	1,89
10	Penyediaan Makanan dan Minuman/Restoran	105,86	0,40
101	Jasa Pelayanan Makanan dan Minuman	105,86	0,40
11	Perawatan Pribadi dan Jasa Lainnya	104,26	0,49
111	Perawatan Pribadi	102,48	0,05
112	Perawatan Pribadi Lainnya	110,54	1,83
114	Jasa Lainnya	105,48	1,95

Indeks Harga Konsumen dan Inflasi Kota Surakarta Bulan Mei 2020 (2018=100)

Kode	Kelompok/Sub Kelompok	IHK Mei 2020	Inflasi Mei 2020
[1]	[2]	[3]	[4]
	UMUM	103,52	-0,20
01	Makanan, Minuman dan Tembakau	105,41	-1,11
011	Makanan	104,25	-1,50
012	Minuman Yang Tidak Beralkohol	108,08	0,76
014	Rokok dan Tembakau	112,40	0,31
02	Pakaian dan Alas Kaki	103,04	0,18
021	Pakaian	103,17	0,20
022	Alas Kaki	102,56	0,10
03	Perumahan, Air, Listrik dan Bahan Bakar Rumah Tangga	102,44	-0,03
031	Sewa dan Kontrak Rumah	102,56	0,00
032	Pemeliharaan, Perbaikan, dan Keamanan Tempat Tinggal/Perumahan	105,94	-0,18
033	Penyediaan Air dan Layanan Perumahan Lainnya	102,13	0,00
034	Listrik dan Bahan Bakar Rumah Tangga	100,06	0,00
04	Perlengkapan, Peralatan dan Pemeliharaan Rutin Rumah Tangga	101,44	0,09
041	Furnitur, Perlengkapan Dan Karpet	98,79	0,00
042	Tekstil Rumah Tangga	101,71	0,00
043	Peralatan Rumah Tangga	101,61	0,04
044	Barang Pecah Belah Dan Peralatan Makan Minum	104,33	0,00
045	Peralatan dan Perlengkapan Perumahan Dan Kebun	102,25	0,19
046	Barang dan Layanan Untuk Pemeliharaan Rumah Tangga Rutin	101,41	0,11
05	Kesehatan	107,45	0,27
051	Obat-Obatan Dan Produk Kesehatan	104,95	0,59
052	Jasa Rawat Jalan	103,61	0,00
053	Jasa Rawat Inap	116,95	0,00
054	Jasa Kesehatan Lainnya	100,67	0,00
06	Transportasi	101,50	0,24
061	Pembelian Kendaraan	103,09	0,25
062	Pengoperasian Peralatan Transportasi Pribadi	101,19	-0,11
063	Jasa Angkutan Penumpang	98,68	2,03
064	Jasa Pengiriman Barang	116,62	0,00
07	Informasi, Komunikasi, dan Jasa Keuangan	101,41	0,02
071	Peralatan Informasi dan Komunikasi	99,91	0,09
072	Layanan Informasi dan Komunikasi	102,04	0,00
073	Asuransi	100,00	0,00
074	Jasa Keuangan	100,00	0,00
08	Rekreasi, Olahraga, dan Budaya	105,92	0,12
081	Barang Rekreasi Tahan Lama	107,62	0,00
082	Barang Rekreasi Lainnya dan Olahraga	101,25	0,00
083	Layanan Rekreasi dan Olahraga	100,00	0,00
085	Layanan Kebudayaan	107,81	0,00
086	Koran, Buku dan Perlengkapan Sekolah	111,81	0,30
09	Pendidikan	100,25	0,00
091	Pendidikan Dasar Dan Anak Usia Dini	105,11	0,00
092	Pendidikan Menengah	89,55	0,00
093	Pendidikan Tinggi	103,20	0,00
094	Pendidikan Lainnya	103,35	0,00
10	Penyediaan Makanan dan Minuman/Restoran	105,86	0,00
101	Jasa Pelayanan Makanan dan Minuman	105,86	0,00
11	Perawatan Pribadi dan Jasa Lainnya	104,43	0,16
111	Perawatan Pribadi	102,60	0,12
112	Perawatan Pribadi Lainnya	110,91	0,33
114	Jasa Lainnya	105,48	0,00

Indeks Harga Konsumen dan Inflasi Kota Surakarta Bulan Juni 2020 (2018=100)

Kode	Kelompok/Sub Kelompok	IHK Juni 2020	Inflasi Juni 2020
[1]	[2]	[3]	[4]
	UMUM	103,82	0,29
01	Makanan, Minuman dan Tembakau	105,84	0,41
011	Makanan	104,63	0,36
012	Minuman Yang Tidak Beralkohol	109,10	0,94
014	Rokok dan Tembakau	112,68	0,25
02	Pakaian dan Alas Kaki	103,13	0,09
021	Pakaian	103,28	0,11
022	Alas Kaki	102,56	0,00
03	Perumahan, Air, Listrik dan Bahan Bakar Rumah Tangga	102,54	0,10
031	Sewa dan Kontrak Rumah	102,56	0,00
032	Pemeliharaan, Perbaikan, dan Keamanan Tempat Tinggal/Perumahan	106,59	0,61
033	Penyediaan Air dan Layanan Perumahan Lainnya	102,13	0,00
034	Listrik dan Bahan Bakar Rumah Tangga	100,06	0,00
04	Perlengkapan, Peralatan dan Pemeliharaan Rutin Rumah Tangga	101,38	-0,06
041	Furnitur, Perlengkapan Dan Karpet	98,79	0,00
042	Tekstil Rumah Tangga	101,71	0,00
043	Peralatan Rumah Tangga	101,64	0,03
044	Barang Pecah Belah Dan Peralatan Makan Minum	104,33	0,00
045	Peralatan dan Perlengkapan Perumahan Dan Kebun	102,59	0,33
046	Barang dan Layanan Untuk Pemeliharaan Rumah Tangga Rutin	101,30	-0,11
05	Kesehatan	107,53	0,07
051	Obat-Obatan Dan Produk Kesehatan	105,14	0,18
052	Jasa Rawat Jalan	103,61	0,00
053	Jasa Rawat Inap	116,95	0,00
054	Jasa Kesehatan Lainnya	100,67	0,00
06	Transportasi	101,56	0,06
061	Pembelian Kendaraan	103,43	0,33
062	Pengoperasian Peralatan Transportasi Pribadi	101,32	0,13
063	Jasa Angkutan Penumpang	97,69	-1,00
064	Jasa Pengiriman Barang	116,62	0,00
07	Informasi, Komunikasi, dan Jasa Keuangan	101,43	0,02
071	Peralatan Informasi dan Komunikasi	100,04	0,13
072	Layanan Informasi dan Komunikasi	102,04	0,00
073	Asuransi	100,00	0,00
074	Jasa Keuangan	100,00	0,00
08	Rekreasi, Olahraga, dan Budaya	105,94	0,02
081	Barang Rekreasi Tahan Lama	107,25	-0,34
082	Barang Rekreasi Lainnya dan Olahraga	101,25	0,00
083	Layanan Rekreasi dan Olahraga	100,00	0,00
085	Layanan Kebudayaan	107,81	0,00
086	Koran, Buku dan Perlengkapan Sekolah	111,92	0,10
09	Pendidikan	100,25	0,00
091	Pendidikan Dasar Dan Anak Usia Dini	105,11	0,00
092	Pendidikan Menengah	89,55	0,00
093	Pendidikan Tinggi	103,20	0,00
094	Pendidikan Lainnya	103,35	0,00
10	Penyediaan Makanan dan Minuman/Restoran	107,24	1,30
101	Jasa Pelayanan Makanan dan Minuman	107,24	1,30
11	Perawatan Pribadi dan Jasa Lainnya	104,53	0,10
111	Perawatan Pribadi	102,64	0,04
112	Perawatan Pribadi Lainnya	111,22	0,28
114	Jasa Lainnya	105,48	0,00

Indeks Harga Konsumen dan Inflasi Kota Surakarta Bulan Juli 2020 (2018=100)

Kode	Kelompok/Sub Kelompok	IHK Juli 2020	Inflasi Juli 2020
[1]	[2]	[3]	[4]
	UMUM	103,79	-0,03
01	Makanan, Minuman dan Tembakau	105,39	-0,43
011	Makanan	104,08	-0,53
012	Minuman Yang Tidak Beralkohol	108,86	-0,22
014	Rokok dan Tembakau	112,79	0,10
02	Pakaian dan Alas Kaki	103,46	0,32
021	Pakaian	103,71	0,42
022	Alas Kaki	102,53	-0,03
03	Perumahan, Air, Listrik dan Bahan Bakar Rumah Tangga	102,54	0,00
031	Sewa dan Kontrak Rumah	102,56	0,00
032	Pemeliharaan, Perbaikan, dan Keamanan Tempat Tinggal/Perumahan	106,60	0,01
033	Penyediaan Air dan Layanan Perumahan Lainnya	102,13	0,00
034	Listrik dan Bahan Bakar Rumah Tangga	100,06	0,00
04	Perlengkapan, Peralatan dan Pemeliharaan Rutin Rumah Tangga	101,46	0,08
041	Furnitur, Perlengkapan Dan Karpet	98,79	0,00
042	Tekstil Rumah Tangga	101,71	0,00
043	Peralatan Rumah Tangga	101,69	0,05
044	Barang Pecah Belah Dan Peralatan Makan Minum	105,26	0,89
045	Peralatan dan Perlengkapan Perumahan Dan Kebun	102,57	-0,02
046	Barang dan Layanan Untuk Pemeliharaan Rumah Tangga Rutin	101,35	0,05
05	Kesehatan	107,41	-0,11
051	Obat-Obatan Dan Produk Kesehatan	104,87	-0,26
052	Jasa Rawat Jalan	103,61	0,00
053	Jasa Rawat Inap	116,95	0,00
054	Jasa Kesehatan Lainnya	100,67	0,00
06	Transportasi	101,40	-0,16
061	Pembelian Kendaraan	103,55	0,12
062	Pengoperasian Peralatan Transportasi Pribadi	101,47	0,15
063	Jasa Angkutan Penumpang	95,29	-2,46
064	Jasa Pengiriman Barang	116,62	0,00
07	Informasi, Komunikasi, dan Jasa Keuangan	101,40	-0,03
071	Peralatan Informasi dan Komunikasi	99,82	-0,22
072	Layanan Informasi dan Komunikasi	102,04	0,00
073	Asuransi	100,00	0,00
074	Jasa Keuangan	100,00	0,00
08	Rekreasi, Olahraga, dan Budaya	106,12	0,17
081	Barang Rekreasi Tahan Lama	107,41	0,15
082	Barang Rekreasi Lainnya dan Olahraga	102,06	0,80
083	Layanan Rekreasi dan Olahraga	100,00	0,00
085	Layanan Kebudayaan	107,81	0,00
086	Koran, Buku dan Perlengkapan Sekolah	112,05	0,12
09	Pendidikan	100,25	0,00
091	Pendidikan Dasar Dan Anak Usia Dini	105,11	0,00
092	Pendidikan Menengah	89,55	0,00
093	Pendidikan Tinggi	103,20	0,00
094	Pendidikan Lainnya	103,35	0,00
10	Penyediaan Makanan dan Minuman/Restoran	107,84	0,56
101	Jasa Pelayanan Makanan dan Minuman	107,84	0,56
11	Perawatan Pribadi dan Jasa Lainnya	104,68	0,14
111	Perawatan Pribadi	102,66	0,02
112	Perawatan Pribadi Lainnya	111,89	0,60
114	Jasa Lainnya	105,48	0,00

Indeks Harga Konsumen dan Inflasi Kota Surakarta Bulan Agustus 2020 (2018=100)

Kode	Kelompok/Sub Kelompok	IHK Agustus 2020	Inflasi Agustus 2020
[1]	[2]	[3]	[4]
	UMUM	103,91	0,12
01	Makanan, Minuman dan Tembakau	104,32	-1,02
011	Makanan	102,73	-1,30
012	Minuman Yang Tidak Beralkohol	108,83	-0,03
014	Rokok dan Tembakau	113,12	0,29
02	Pakaian dan Alas Kaki	104,41	0,92
021	Pakaian	104,90	1,15
022	Alas Kaki	102,62	0,09
03	Perumahan, Air, Listrik dan Bahan Bakar Rumah Tangga	102,73	0,19
031	Sewa dan Kontrak Rumah	102,56	0,00
032	Pemeliharaan, Perbaikan, dan Keamanan Tempat Tinggal/Perumahan	107,86	1,18
033	Penyediaan Air dan Layanan Perumahan Lainnya	102,13	0,00
034	Listrik dan Bahan Bakar Rumah Tangga	100,06	0,00
04	Perlengkapan, Peralatan dan Pemeliharaan Rutin Rumah Tangga	101,64	0,18
041	Furnitur, Perlengkapan Dan Karpet	98,25	-0,55
042	Tekstil Rumah Tangga	101,67	-0,04
043	Peralatan Rumah Tangga	101,87	0,18
044	Barang Pecah Belah Dan Peralatan Makan Minum	106,12	0,82
045	Peralatan dan Perlengkapan Perumahan Dan Kebun	103,25	0,66
046	Barang dan Layanan Untuk Pemeliharaan Rumah Tangga Rutin	101,54	0,19
05	Kesehatan	107,84	0,40
051	Obat-Obatan Dan Produk Kesehatan	105,80	0,89
052	Jasa Rawat Jalan	103,61	0,00
053	Jasa Rawat Inap	116,95	0,00
054	Jasa Kesehatan Lainnya	100,67	0,00
06	Transportasi	101,89	0,48
061	Pembelian Kendaraan	104,12	0,55
062	Pengoperasian Peralatan Transportasi Pribadi	101,52	0,05
063	Jasa Angkutan Penumpang	97,84	2,68
064	Jasa Pengiriman Barang	116,62	0,00
07	Informasi, Komunikasi, dan Jasa Keuangan	101,50	0,10
071	Peralatan Informasi dan Komunikasi	100,38	0,56
072	Layanan Informasi dan Komunikasi	102,04	0,00
073	Asuransi	100,00	0,00
074	Jasa Keuangan	100,00	0,00
08	Rekreasi, Olahraga, dan Budaya	106,40	0,26
081	Barang Rekreasi Tahan Lama	107,10	-0,29
082	Barang Rekreasi Lainnya dan Olahraga	100,03	-1,99
083	Layanan Rekreasi dan Olahraga	100,00	0,00
085	Layanan Kebudayaan	107,94	0,12
086	Koran, Buku dan Perlengkapan Sekolah	113,56	1,35
09	Pendidikan	101,48	1,23
091	Pendidikan Dasar Dan Anak Usia Dini	107,45	2,23
092	Pendidikan Menengah	90,34	0,88
093	Pendidikan Tinggi	103,20	0,00
094	Pendidikan Lainnya	107,03	3,56
10	Penyediaan Makanan dan Minuman/Restoran	108,47	0,58
101	Jasa Pelayanan Makanan dan Minuman	108,47	0,58
11	Perawatan Pribadi dan Jasa Lainnya	105,25	0,54
111	Perawatan Pribadi	103,22	0,55
112	Perawatan Pribadi Lainnya	112,54	0,58
114	Jasa Lainnya	105,48	0,00

Indeks Harga Konsumen dan Inflasi Kota Surakarta Bulan September 2020 (2018=100)

Kode	Kelompok/Sub Kelompok	IHK September 2020	Inflasi September 2020
[1]	[2]	[3]	[4]
	UMUM	104,00	0,09
01	Makanan, Minuman dan Tembakau	104,01	-0,30
011	Makanan	102,28	-0,44
012	Minuman Yang Tidak Beralkohol	109,20	0,34
014	Rokok dan Tembakau	113,21	0,08
02	Pakaian dan Alas Kaki	104,67	0,25
021	Pakaian	105,22	0,31
022	Alas Kaki	102,64	0,02
03	Perumahan, Air, Listrik dan Bahan Bakar Rumah Tangga	102,82	0,09
031	Sewa dan Kontrak Rumah	102,56	0,00
032	Pemeliharaan, Perbaikan, dan Keamanan Tempat Tinggal/Perumahan	108,39	0,49
033	Penyediaan Air dan Layanan Perumahan Lainnya	102,13	0,00
034	Listrik dan Bahan Bakar Rumah Tangga	100,06	0,00
04	Perlengkapan, Peralatan dan Pemeliharaan Rutin Rumah Tangga	101,90	0,26
041	Furnitur, Perlengkapan Dan Karpet	99,43	1,20
042	Tekstil Rumah Tangga	101,32	-0,34
043	Peralatan Rumah Tangga	101,82	-0,05
044	Barang Pecah Belah Dan Peralatan Makan Minum	107,44	1,24
045	Peralatan dan Perlengkapan Perumahan Dan Kebun	102,63	-0,60
046	Barang dan Layanan Untuk Pemeliharaan Rumah Tangga Rutin	101,78	0,24
05	Kesehatan	107,43	-0,38
051	Obat-Obatan Dan Produk Kesehatan	104,92	-0,83
052	Jasa Rawat Jalan	103,61	0,00
053	Jasa Rawat Inap	116,95	0,00
054	Jasa Kesehatan Lainnya	100,67	0,00
06	Transportasi	102,33	0,43
061	Pembelian Kendaraan	104,18	0,06
062	Pengoperasian Peralatan Transportasi Pribadi	101,41	-0,11
063	Jasa Angkutan Penumpang	101,99	4,24
064	Jasa Pengiriman Barang	116,62	0,00
07	Informasi, Komunikasi, dan Jasa Keuangan	101,54	0,04
071	Peralatan Informasi dan Komunikasi	100,59	0,21
072	Layanan Informasi dan Komunikasi	102,04	0,00
073	Asuransi	100,00	0,00
074	Jasa Keuangan	100,00	0,00
08	Rekreasi, Olahraga, dan Budaya	106,62	0,21
081	Barang Rekreasi Tahan Lama	107,24	0,13
082	Barang Rekreasi Lainnya dan Olahraga	100,03	0,00
083	Layanan Rekreasi dan Olahraga	100,00	0,00
085	Layanan Kebudayaan	107,94	0,00
086	Koran, Buku dan Perlengkapan Sekolah	114,11	0,48
09	Pendidikan	101,48	0,00
091	Pendidikan Dasar Dan Anak Usia Dini	107,45	0,00
092	Pendidikan Menengah	90,34	0,00
093	Pendidikan Tinggi	103,20	0,00
094	Pendidikan Lainnya	107,03	0,00
10	Penyediaan Makanan dan Minuman/Restoran	108,92	0,41
101	Jasa Pelayanan Makanan dan Minuman	108,92	0,41
11	Perawatan Pribadi dan Jasa Lainnya	105,58	0,31
111	Perawatan Pribadi	103,43	0,20
112	Perawatan Pribadi Lainnya	113,33	0,70
114	Jasa Lainnya	105,48	0,00

Indeks Harga Konsumen dan Inflasi Kota Surakarta Bulan Oktober 2020 (2018=100)

Kode	Kelompok/Sub Kelompok	IHK Oktober 2020	Inflasi Oktober 2020
[1]	[2]	[3]	[4]
	UMUM	104,10	0,10
01	Makanan, Minuman dan Tembakau	104,29	0,27
011	Makanan	102,64	0,35
012	Minuman Yang Tidak Beralkohol	108,99	-0,19
014	Rokok dan Tembakau	113,40	0,17
02	Pakaian dan Alas Kaki	104,89	0,21
021	Pakaian	105,50	0,27
022	Alas Kaki	102,64	0,00
03	Perumahan, Air, Listrik dan Bahan Bakar Rumah Tangga	102,84	0,02
031	Sewa dan Kontrak Rumah	102,56	0,00
032	Pemeliharaan, Perbaikan, dan Keamanan Tempat Tinggal/Perumahan	108,76	0,34
033	Penyediaan Air dan Layanan Perumahan Lainnya	102,13	0,00
034	Listrik dan Bahan Bakar Rumah Tangga	99,94	-0,12
04	Perlengkapan, Peralatan dan Pemeliharaan Rutin Rumah Tangga	101,68	-0,22
041	Furnitur, Perlengkapan Dan Karpet	98,61	-0,82
042	Tekstil Rumah Tangga	101,64	0,32
043	Peralatan Rumah Tangga	101,21	-0,60
044	Barang Pecah Belah Dan Peralatan Makan Minum	105,85	-1,48
045	Peralatan dan Perlengkapan Perumahan Dan Kebun	102,07	-0,55
046	Barang dan Layanan Untuk Pemeliharaan Rumah Tangga Rutin	101,75	-0,03
05	Kesehatan	107,44	0,01
051	Obat-Obatan Dan Produk Kesehatan	104,94	0,02
052	Jasa Rawat Jalan	103,61	0,00
053	Jasa Rawat Inap	116,95	0,00
054	Jasa Kesehatan Lainnya	100,67	0,00
06	Transportasi	102,43	0,10
061	Pembelian Kendaraan	104,29	0,11
062	Pengoperasian Peralatan Transportasi Pribadi	101,36	-0,05
063	Jasa Angkutan Penumpang	102,82	0,81
064	Jasa Pengiriman Barang	116,62	0,00
07	Informasi, Komunikasi, dan Jasa Keuangan	101,53	-0,01
071	Peralatan Informasi dan Komunikasi	100,53	-0,06
072	Layanan Informasi dan Komunikasi	102,04	0,00
073	Asuransi	100,00	0,00
074	Jasa Keuangan	100,00	0,00
08	Rekreasi, Olahraga, dan Budaya	106,91	0,27
081	Barang Rekreasi Tahan Lama	107,41	0,16
082	Barang Rekreasi Lainnya dan Olahraga	101,24	1,21
083	Layanan Rekreasi dan Olahraga	100,00	0,00
085	Layanan Kebudayaan	107,94	0,00
086	Koran, Buku dan Perlengkapan Sekolah	114,37	0,23
09	Pendidikan	101,48	0,00
091	Pendidikan Dasar Dan Anak Usia Dini	107,45	0,00
092	Pendidikan Menengah	90,34	0,00
093	Pendidikan Tinggi	103,20	0,00
094	Pendidikan Lainnya	107,03	0,00
10	Penyediaan Makanan dan Minuman/Restoran	108,92	0,00
101	Jasa Pelayanan Makanan dan Minuman	108,92	0,00
11	Perawatan Pribadi dan Jasa Lainnya	105,74	0,15
111	Perawatan Pribadi	103,60	0,16
112	Perawatan Pribadi Lainnya	113,48	0,13
114	Jasa Lainnya	105,48	0,00

Indeks Harga Konsumen dan Inflasi Kota Surakarta Bulan Nopember 2020 (2018=100)

Kode	Kelompok/Sub Kelompok	IHK Nopember 2020	Inflasi Nopember 2020
[1]	[2]	[3]	[4]
	UMUM	104,28	0,17
01	Makanan, Minuman dan Tembakau	105,28	0,95
011	Makanan	103,81	1,14
012	Minuman Yang Tidak Beralkohol	109,38	0,36
014	Rokok dan Tembakau	113,43	0,03
02	Pakaian dan Alas Kaki	104,87	-0,02
021	Pakaian	105,47	-0,03
022	Alas Kaki	102,64	0,00
03	Perumahan, Air, Listrik dan Bahan Bakar Rumah Tangga	102,73	-0,11
031	Sewa dan Kontrak Rumah	102,56	0,00
032	Pemeliharaan, Perbaikan, dan Keamanan Tempat Tinggal/Perumahan	108,43	-0,30
033	Penyediaan Air dan Layanan Perumahan Lainnya	102,13	0,00
034	Listrik dan Bahan Bakar Rumah Tangga	99,70	-0,24
04	Perlengkapan, Peralatan dan Pemeliharaan Rutin Rumah Tangga	101,69	0,01
041	Furnitur, Perlengkapan Dan Karpet	99,12	0,52
042	Tekstil Rumah Tangga	101,66	0,02
043	Peralatan Rumah Tangga	101,29	0,08
044	Barang Pecah Belah Dan Peralatan Makan Minum	105,36	-0,46
045	Peralatan dan Perlengkapan Perumahan Dan Kebun	102,01	-0,06
046	Barang dan Layanan Untuk Pemeliharaan Rumah Tangga Rutin	101,75	0,00
05	Kesehatan	107,93	0,46
051	Obat-Obatan Dan Produk Kesehatan	106,01	1,02
052	Jasa Rawat Jalan	103,61	0,00
053	Jasa Rawat Inap	116,95	0,00
054	Jasa Kesehatan Lainnya	100,67	0,00
06	Transportasi	102,29	-0,14
061	Pembelian Kendaraan	103,77	-0,50
062	Pengoperasian Peralatan Transportasi Pribadi	101,39	0,03
063	Jasa Angkutan Penumpang	102,82	0,00
064	Jasa Pengiriman Barang	116,62	0,00
07	Informasi, Komunikasi, dan Jasa Keuangan	101,52	-0,01
071	Peralatan Informasi dan Komunikasi	100,45	-0,08
072	Layanan Informasi dan Komunikasi	102,04	0,00
073	Asuransi	100,00	0,00
074	Jasa Keuangan	100,00	0,00
08	Rekreasi, Olahraga, dan Budaya	106,52	-0,36
081	Barang Rekreasi Tahan Lama	104,38	-2,82
082	Barang Rekreasi Lainnya dan Olahraga	101,24	0,00
083	Layanan Rekreasi dan Olahraga	100,00	0,00
085	Layanan Kebudayaan	107,94	0,00
086	Koran, Buku dan Perlengkapan Sekolah	113,83	-0,47
09	Pendidikan	101,48	0,00
091	Pendidikan Dasar Dan Anak Usia Dini	107,45	0,00
092	Pendidikan Menengah	90,34	0,00
093	Pendidikan Tinggi	103,20	0,00
094	Pendidikan Lainnya	107,03	0,00
10	Penyediaan Makanan dan Minuman/Restoran	108,92	0,00
101	Jasa Pelayanan Makanan dan Minuman	108,92	0,00
11	Perawatan Pribadi dan Jasa Lainnya	105,57	-0,16
111	Perawatan Pribadi	103,42	-0,17
112	Perawatan Pribadi Lainnya	113,36	-0,11
114	Jasa Lainnya	105,48	0,00

Indeks Harga Konsumen dan Inflasi Kota Surakarta Bulan Desember 2020 (2018=100)

Kode	Kelompok/Sub Kelompok	IHK Desember 2020	Inflasi Desember 2020
[1]	[2]	[3]	[4]
	UMUM	104,61	0,32
01	Makanan, Minuman dan Tembakau	106,55	1,21
011	Makanan	105,41	1,54
012	Minuman Yang Tidak Beralkohol	109,10	-0,26
014	Rokok dan Tembakau	113,46	0,03
02	Pakaian dan Alas Kaki	104,90	0,03
021	Pakaian	105,48	0,01
022	Alas Kaki	102,77	0,13
03	Perumahan, Air, Listrik dan Bahan Bakar Rumah Tangga	102,72	-0,01
031	Sewa dan Kontrak Rumah	102,56	0,00
032	Pemeliharaan, Perbaikan, dan Keamanan Tempat Tinggal/Perumahan	108,37	-0,06
033	Penyediaan Air dan Layanan Perumahan Lainnya	102,13	0,00
034	Listrik dan Bahan Bakar Rumah Tangga	99,70	0,00
04	Perlengkapan, Peralatan dan Pemeliharaan Rutin Rumah Tangga	101,68	-0,01
041	Furnitur, Perlengkapan Dan Karpet	98,87	-0,25
042	Tekstil Rumah Tangga	101,66	0,00
043	Peralatan Rumah Tangga	101,55	0,26
044	Barang Pecah Belah Dan Peralatan Makan Minum	106,22	0,82
045	Peralatan dan Perlengkapan Perumahan Dan Kebun	101,94	-0,07
046	Barang dan Layanan Untuk Pemeliharaan Rumah Tangga Rutin	101,66	-0,09
05	Kesehatan	108,45	0,48
051	Obat-Obatan Dan Produk Kesehatan	107,14	1,07
052	Jasa Rawat Jalan	103,61	0,00
053	Jasa Rawat Inap	116,95	0,00
054	Jasa Kesehatan Lainnya	100,67	0,00
06	Transportasi	102,37	0,08
061	Pembelian Kendaraan	103,99	0,21
062	Pengoperasian Peralatan Transportasi Pribadi	101,41	0,02
063	Jasa Angkutan Penumpang	102,82	0,00
064	Jasa Pengiriman Barang	116,62	0,00
07	Informasi, Komunikasi, dan Jasa Keuangan	101,54	0,02
071	Peralatan Informasi dan Komunikasi	100,60	0,15
072	Layanan Informasi dan Komunikasi	102,04	0,00
073	Asuransi	100,00	0,00
074	Jasa Keuangan	100,00	0,00
08	Rekreasi, Olahraga, dan Budaya	106,65	0,12
081	Barang Rekreasi Tahan Lama	103,56	-0,79
082	Barang Rekreasi Lainnya dan Olahraga	102,04	0,79
083	Layanan Rekreasi dan Olahraga	100,00	0,00
085	Layanan Kebudayaan	107,94	0,00
086	Koran, Buku dan Perlengkapan Sekolah	113,96	0,11
09	Pendidikan	101,48	0,00
091	Pendidikan Dasar Dan Anak Usia Dini	107,45	0,00
092	Pendidikan Menengah	90,34	0,00
093	Pendidikan Tinggi	103,20	0,00
094	Pendidikan Lainnya	107,03	0,00
10	Penyediaan Makanan dan Minuman/Restoran	108,92	0,00
101	Jasa Pelayanan Makanan dan Minuman	108,92	0,00
11	Perawatan Pribadi dan Jasa Lainnya	105,72	0,14
111	Perawatan Pribadi	103,83	0,40
112	Perawatan Pribadi Lainnya	112,55	-0,71
114	Jasa Lainnya	105,48	0,00

Inflasi Kota Surakarta, Tahun Kalender dan Year on Year Bulan Januari 2020

Kode	Kelompok/Sub Kelompok	Inflasi Januari 2020	Tahun Kalender	YoY
[1]	[2]	[3]	[4]	[5]
	UMUM	0,14	0,14	2,00
01	Makanan, Minuman dan Tembakau	1,32	1,32	4,92
011	Makanan	1,18	1,18	4,31
012	Minuman Yang Tidak Beralkohol	0,68	0,68	7,61
014	Rokok dan Tembakau	3,05	3,05	7,37
02	Pakaian dan Alas Kaki	0,00	0,00	1,28
021	Pakaian	0,00	0,00	1,10
022	Alas Kaki	0,00	0,00	1,95
03	Perumahan, Air, Listrik dan Bahan Bakar Rumah Tangga	0,10	0,10	0,48
031	Sewa dan Kontrak Rumah	0,00	0,00	0,00
032	Pemeliharaan, Perbaikan, dan Keamanan Tempat Tinggal/Perumahan	0,62	0,62	2,13
033	Penyediaan Air dan Layanan Perumahan Lainnya	0,00	0,00	1,44
034	Listrik dan Bahan Bakar Rumah Tangga	0,00	0,00	0,00
04	Perlengkapan, Peralatan dan Pemeliharaan Rutin Rumah Tangga	0,18	0,18	1,18
041	Furnitur, Perlengkapan Dan Karpet	0,00	0,00	0,45
042	Tekstil Rumah Tangga	-0,92	-0,92	1,19
043	Peralatan Rumah Tangga	0,35	0,35	0,54
044	Barang Pecah Belah Dan Peralatan Makan Minum	3,93	3,93	4,74
045	Peralatan dan Perlengkapan Perumahan Dan Kebun	0,00	0,00	0,78
046	Barang dan Layanan Untuk Pemeliharaan Rumah Tangga Rutin	-0,01	-0,01	1,17
05	Kesehatan	2,32	2,32	4,17
051	Obat-Obatan Dan Produk Kesehatan	0,11	0,11	2,78
052	Jasa Rawat Jalan	0,00	0,00	2,55
053	Jasa Rawat Inap	8,75	8,75	8,75
054	Jasa Kesehatan Lainnya	0,00	0,00	0,00
06	Transportasi	-1,06	-1,06	-0,38
061	Pembelian Kendaraan	0,00	0,00	1,95
062	Pengoperasian Peralatan Transportasi Pribadi	-1,17	-1,17	-1,24
063	Jasa Angkutan Penumpang	-3,13	-3,13	-1,54
064	Jasa Pengiriman Barang	0,00	0,00	0,00
07	Informasi, Komunikasi, dan Jasa Keuangan	-0,04	-0,04	1,21
071	Peralatan Informasi dan Komunikasi	-0,21	-0,21	0,00
072	Layanan Informasi dan Komunikasi	0,00	0,00	1,72
073	Asuransi	0,00	0,00	0,00
074	Jasa Keuangan	0,00	0,00	0,00
08	Rekreasi, Olahraga, dan Budaya	0,38	0,38	5,17
081	Barang Rekreasi Tahan Lama	0,00	0,00	5,65
082	Barang Rekreasi Lainnya dan Olahraga	0,00	0,00	0,21
083	Layanan Rekreasi dan Olahraga	0,00	0,00	0,00
085	Layanan Kebudayaan	0,00	0,00	7,81
086	Koran, Buku dan Perlengkapan Sekolah	0,92	0,92	10,46
09	Pendidikan	-3,59	-3,59	-1,45
091	Pendidikan Dasar Dan Anak Usia Dini	0,00	0,00	3,81
092	Pendidikan Menengah	-13,87	-13,87	-11,89
093	Pendidikan Tinggi	0,00	0,00	1,28
094	Pendidikan Lainnya	0,00	0,00	0,70
10	Penyediaan Makanan dan Minuman/Restoran	0,88	0,88	3,51
101	Jasa Pelayanan Makanan dan Minuman	0,88	0,88	3,51
11	Perawatan Pribadi dan Jasa Lainnya	-0,07	-0,07	1,43
111	Perawatan Pribadi	-0,18	-0,18	0,59
112	Perawatan Pribadi Lainnya	0,28	0,28	4,61
114	Jasa Lainnya	0,00	0,00	0,00

Inflasi Kota Surakarta, Tahun Kalender dan Year on Year Bulan Februari 2020

Kode	Kelompok/Sub Kelompok	Inflasi Februari 2020	Tahun Kalender	YoY
[1]	[2]	[3]	[4]	[5]
	UMUM	0,41	0,54	2,43
01	Makanan, Minuman dan Tembakau	1,74	3,09	7,30
011	Makanan	2,01	3,22	7,12
012	Minuman Yang Tidak Beralkohol	0,69	1,37	8,95
014	Rokok dan Tembakau	0,57	3,64	7,19
02	Pakaian dan Alas Kaki	-0,04	-0,04	1,17
021	Pakaian	-0,14	-0,14	0,96
022	Alas Kaki	0,35	0,35	1,96
03	Perumahan, Air, Listrik dan Bahan Bakar Rumah Tangga	-0,02	0,08	0,39
031	Sewa dan Kontrak Rumah	0,00	0,00	0,00
032	Pemeliharaan, Perbaikan, dan Keamanan Tempat Tinggal/Perumahan	-0,16	0,46	1,93
033	Penyediaan Air dan Layanan Perumahan Lainnya	0,00	0,00	0,92
034	Listrik dan Bahan Bakar Rumah Tangga	0,00	0,00	0,00
04	Perlengkapan, Peralatan dan Pemeliharaan Rutin Rumah Tangga	-0,36	-0,19	0,40
041	Furnitur, Perlengkapan Dan Karpet	-1,78	-1,78	-1,33
042	Tekstil Rumah Tangga	0,39	-0,53	1,59
043	Peralatan Rumah Tangga	-0,31	0,04	-0,03
044	Barang Pecah Belah Dan Peralatan Makan Minum	-1,72	2,14	2,93
045	Peralatan dan Perlengkapan Perumahan Dan Kebun	-0,36	-0,36	0,41
046	Barang dan Layanan Untuk Pemeliharaan Rumah Tangga Rutin	-0,21	-0,21	0,42
05	Kesehatan	-0,19	2,12	3,42
051	Obat-Obatan Dan Produk Kesehatan	-1,04	-0,94	1,65
052	Jasa Rawat Jalan	1,03	1,03	1,40
053	Jasa Rawat Inap	0,00	8,75	8,75
054	Jasa Kesehatan Lainnya	0,67	0,67	0,67
06	Transportasi	-0,83	-1,89	-0,99
061	Pembelian Kendaraan	-0,17	-0,17	0,78
062	Pengoperasian Peralatan Transportasi Pribadi	-0,76	-1,93	-1,92
063	Jasa Angkutan Penumpang	-2,94	-5,97	-0,51
064	Jasa Pengiriman Barang	0,00	0,00	0,00
07	Informasi, Komunikasi, dan Jasa Keuangan	-0,06	-0,10	1,12
071	Peralatan Informasi dan Komunikasi	-0,33	-0,54	-0,51
072	Layanan Informasi dan Komunikasi	0,00	0,00	1,72
073	Asuransi	0,00	0,00	0,00
074	Jasa Keuangan	0,00	0,00	0,00
08	Rekreasi, Olahraga, dan Budaya	0,00	0,37	4,78
081	Barang Rekreasi Tahan Lama	0,26	0,26	5,93
082	Barang Rekreasi Lainnya dan Olahraga	2,98	2,98	3,20
083	Layanan Rekreasi dan Olahraga	0,00	0,00	0,00
085	Layanan Kebudayaan	0,00	0,00	7,81
086	Koran, Buku dan Perlengkapan Sekolah	-1,08	-0,16	8,24
09	Pendidikan	0,04	-3,55	-2,12
091	Pendidikan Dasar Dan Anak Usia Dini	0,00	0,00	1,27
092	Pendidikan Menengah	0,00	-13,88	-11,89
093	Pendidikan Tinggi	0,00	0,00	1,28
094	Pendidikan Lainnya	0,45	0,45	1,15
10	Penyediaan Makanan dan Minuman/Restoran	0,99	1,88	4,41
101	Jasa Pelayanan Makanan dan Minuman	0,99	1,88	4,41
11	Perawatan Pribadi dan Jasa Lainnya	0,12	0,04	1,40
111	Perawatan Pribadi	-0,10	-0,28	0,33
112	Perawatan Pribadi Lainnya	0,83	1,11	5,32
114	Jasa Lainnya	0,44	0,44	0,44

Inflasi Kota Surakarta, Tahun Kalender dan Year on Year Bulan Maret 2020

Kode	Kelompok/Sub Kelompok	Inflasi Maret 2020	Tahun Kalender	YoY
[1]	[2]	[3]	[4]	[5]
	UMUM	0,01	0,55	2,24
01	Makanan, Minuman dan Tembakau	-0,33	2,74	6,13
011	Makanan	-0,31	2,90	5,98
012	Minuman Yang Tidak Beralkohol	-1,01	0,35	6,38
014	Rokok dan Tembakau	0,14	3,79	7,05
02	Pakaian dan Alas Kaki	0,29	0,25	1,46
021	Pakaian	0,26	0,13	1,21
022	Alas Kaki	0,36	0,72	2,33
03	Perumahan, Air, Listrik dan Bahan Bakar Rumah Tangga	0,15	0,23	0,49
031	Sewa dan Kontrak Rumah	0,00	0,00	0,00
032	Pemeliharaan, Perbaikan, dan Keamanan Tempat Tinggal/Perumahan	0,91	1,37	2,86
033	Penyediaan Air dan Layanan Perumahan Lainnya	0,00	0,00	0,44
034	Listrik dan Bahan Bakar Rumah Tangga	0,01	0,01	-0,03
04	Perlengkapan, Peralatan dan Pemeliharaan Rutin Rumah Tangga	0,28	0,09	0,60
041	Furnitur, Perlengkapan Dan Karpet	-0,04	-1,82	-1,37
042	Tekstil Rumah Tangga	0,00	-0,53	1,59
043	Peralatan Rumah Tangga	0,02	0,06	0,13
044	Barang Pecah Belah Dan Peralatan Makan Minum	0,02	2,16	2,22
045	Peralatan dan Perlengkapan Perumahan Dan Kebun	0,51	0,15	0,92
046	Barang dan Layanan Untuk Pemeliharaan Rumah Tangga Rutin	0,37	0,16	0,70
05	Kesehatan	0,06	2,18	3,02
051	Obat-Obatan Dan Produk Kesehatan	0,13	-0,81	0,81
052	Jasa Rawat Jalan	0,00	1,03	1,40
053	Jasa Rawat Inap	0,00	8,75	8,75
054	Jasa Kesehatan Lainnya	0,00	0,67	0,67
06	Transportasi	0,04	-1,86	-0,81
061	Pembelian Kendaraan	0,00	-0,17	0,42
062	Pengoperasian Peralatan Transportasi Pribadi	0,06	-1,87	-1,73
063	Jasa Angkutan Penumpang	0,03	-5,94	0,99
064	Jasa Pengiriman Barang	0,00	0,00	0,00
07	Informasi, Komunikasi, dan Jasa Keuangan	0,00	-0,10	1,12
071	Peralatan Informasi dan Komunikasi	0,03	-0,51	-0,48
072	Layanan Informasi dan Komunikasi	0,00	0,00	1,72
073	Asuransi	0,00	0,00	0,00
074	Jasa Keuangan	0,00	0,00	0,00
08	Rekreasi, Olahraga, dan Budaya	-0,08	0,29	4,70
081	Barang Rekreasi Tahan Lama	0,00	0,26	5,93
082	Barang Rekreasi Lainnya dan Olahraga	0,00	2,98	3,20
083	Layanan Rekreasi dan Olahraga	0,00	0,00	0,00
085	Layanan Kebudayaan	0,00	0,00	7,81
086	Koran, Buku dan Perlengkapan Sekolah	-0,17	-0,33	8,04
09	Pendidikan	0,03	-3,52	-2,09
091	Pendidikan Dasar Dan Anak Usia Dini	0,00	0,00	1,27
092	Pendidikan Menengah	0,00	-13,88	-11,89
093	Pendidikan Tinggi	0,00	0,00	1,28
094	Pendidikan Lainnya	0,28	0,72	1,43
10	Penyediaan Makanan dan Minuman/Restoran	0,12	2,00	4,44
101	Jasa Pelayanan Makanan dan Minuman	0,12	2,00	4,44
11	Perawatan Pribadi dan Jasa Lainnya	0,28	0,32	1,58
111	Perawatan Pribadi	0,12	-0,17	0,35
112	Perawatan Pribadi Lainnya	0,84	1,95	6,06
114	Jasa Lainnya	0,45	0,89	0,89

Inflasi Kota Surakarta, Tahun Kalender dan Year on Year Bulan April 2020

Kode	Kelompok/Sub Kelompok	Inflasi April 2020	Tahun Kalender	YoY
[1]	[2]	[3]	[4]	[5]
	UMUM	-0,03	0,52	1,69
01	Makanan, Minuman dan Tembakau	-1,17	1,54	3,17
011	Makanan	-1,55	1,30	2,25
012	Minuman Yang Tidak Beralkohol	0,04	0,38	7,06
014	Rokok dan Tembakau	0,75	4,56	7,20
02	Pakaian dan Alas Kaki	0,34	0,60	1,80
021	Pakaian	0,45	0,58	1,67
022	Alas Kaki	-0,02	0,70	2,31
03	Perumahan, Air, Listrik dan Bahan Bakar Rumah Tangga	0,60	0,83	1,08
031	Sewa dan Kontrak Rumah	1,07	1,07	1,07
032	Pemeliharaan, Perbaikan, dan Keamanan Tempat Tinggal/Perumahan	0,28	1,66	3,15
033	Penyediaan Air dan Layanan Perumahan Lainnya	0,00	0,00	0,00
034	Listrik dan Bahan Bakar Rumah Tangga	0,05	0,06	0,16
04	Perlengkapan, Peralatan dan Pemeliharaan Rutin Rumah Tangga	-0,03	0,06	0,42
041	Furnitur, Perlengkapan Dan Karpet	0,16	-1,66	-1,21
042	Tekstil Rumah Tangga	-0,33	-0,86	1,25
043	Peralatan Rumah Tangga	0,10	0,16	0,20
044	Barang Pecah Belah Dan Peralatan Makan Minum	0,00	2,16	2,81
045	Peralatan dan Perlengkapan Perumahan Dan Kebun	0,31	0,46	1,24
046	Barang dan Layanan Untuk Pemeliharaan Rumah Tangga Rutin	-0,08	0,08	0,37
05	Kesehatan	0,34	2,53	3,15
051	Obat-Obatan Dan Produk Kesehatan	0,77	-0,05	1,27
052	Jasa Rawat Jalan	0,00	1,03	1,08
053	Jasa Rawat Inap	0,00	8,75	8,75
054	Jasa Kesehatan Lainnya	0,00	0,67	0,67
06	Transportasi	0,26	-1,60	-1,14
061	Pembelian Kendaraan	0,79	0,63	1,22
062	Pengoperasian Peralatan Transportasi Pribadi	0,02	-1,85	-1,71
063	Jasa Angkutan Penumpang	0,18	-5,78	-4,07
064	Jasa Pengiriman Barang	0,00	0,00	0,00
07	Informasi, Komunikasi, dan Jasa Keuangan	-0,14	-0,24	0,99
071	Peralatan Informasi dan Komunikasi	0,02	-0,49	-0,42
072	Layanan Informasi dan Komunikasi	-0,20	-0,20	1,52
073	Asuransi	0,00	0,00	0,00
074	Jasa Keuangan	0,00	0,00	0,00
08	Rekreasi, Olahraga, dan Budaya	-0,06	0,24	4,63
081	Barang Rekreasi Tahan Lama	0,60	0,86	6,57
082	Barang Rekreasi Lainnya dan Olahraga	-1,89	1,04	1,25
083	Layanan Rekreasi dan Olahraga	0,00	0,00	0,00
085	Layanan Kebudayaan	0,00	0,00	7,81
086	Koran, Buku dan Perlengkapan Sekolah	0,46	0,13	8,54
09	Pendidikan	0,18	-3,35	-1,92
091	Pendidikan Dasar Dan Anak Usia Dini	0,00	0,00	1,27
092	Pendidikan Menengah	0,00	-13,88	-11,89
093	Pendidikan Tinggi	0,00	0,00	1,28
094	Pendidikan Lainnya	1,89	2,63	3,35
10	Penyediaan Makanan dan Minuman/Restoran	0,40	2,41	4,63
101	Jasa Pelayanan Makanan dan Minuman	0,40	2,41	4,63
11	Perawatan Pribadi dan Jasa Lainnya	0,49	0,81	1,97
111	Perawatan Pribadi	0,05	-0,12	0,29
112	Perawatan Pribadi Lainnya	1,83	3,82	7,86
114	Jasa Lainnya	1,95	2,86	2,86

Inflasi Kota Surakarta, Tahun Kalender dan Year on Year Bulan Mei 2020

Kode	Kelompok/Sub Kelompok	Inflasi Mei 2020	Tahun Kalender	YoY
[1]	[2]	[3]	[4]	[5]
	UMUM	-0,20	0,32	1,37
01	Makanan, Minuman dan Tembakau	-1,11	0,42	2,17
011	Makanan	-1,50	-0,22	0,94
012	Minuman Yang Tidak Beralkohol	0,76	1,14	7,46
014	Rokok dan Tembakau	0,31	4,89	7,36
02	Pakaian dan Alas Kaki	0,18	0,78	1,93
021	Pakaian	0,20	0,78	1,87
022	Alas Kaki	0,10	0,80	2,17
03	Perumahan, Air, Listrik dan Bahan Bakar Rumah Tangga	-0,03	0,80	1,05
031	Sewa dan Kontrak Rumah	0,00	1,07	1,07
032	Pemeliharaan, Perbaikan, dan Keamanan Tempat Tinggal/Perumahan	-0,18	1,48	2,91
033	Penyediaan Air dan Layanan Perumahan Lainnya	0,00	0,00	0,00
034	Listrik dan Bahan Bakar Rumah Tangga	0,00	0,06	0,16
04	Perlengkapan, Peralatan dan Pemeliharaan Rutin Rumah Tangga	0,09	0,15	0,38
041	Furnitur, Perlengkapan Dan Karpet	0,00	-1,66	-1,21
042	Tekstil Rumah Tangga	0,00	-0,86	1,25
043	Peralatan Rumah Tangga	0,04	0,20	0,16
044	Barang Pecah Belah Dan Peralatan Makan Minum	0,00	2,16	3,85
045	Peralatan dan Perlengkapan Perumahan Dan Kebun	0,19	0,65	1,43
046	Barang dan Layanan Untuk Pemeliharaan Rumah Tangga Rutin	0,11	0,19	0,26
05	Kesehatan	0,27	2,80	3,39
051	Obat-Obatan Dan Produk Kesehatan	0,59	0,55	1,79
052	Jasa Rawat Jalan	0,00	1,03	1,08
053	Jasa Rawat Inap	0,00	8,75	8,75
054	Jasa Kesehatan Lainnya	0,00	0,67	0,67
06	Transportasi	0,24	-1,37	-1,46
061	Pembelian Kendaraan	0,25	0,88	1,48
062	Pengoperasian Peralatan Transportasi Pribadi	-0,11	-1,96	-1,81
063	Jasa Angkutan Penumpang	2,03	-3,87	-6,64
064	Jasa Pengiriman Barang	0,00	0,00	0,00
07	Informasi, Komunikasi, dan Jasa Keuangan	0,02	-0,22	0,59
071	Peralatan Informasi dan Komunikasi	0,09	-0,40	-0,33
072	Layanan Informasi dan Komunikasi	0,00	-0,20	0,93
073	Asuransi	0,00	0,00	0,00
074	Jasa Keuangan	0,00	0,00	0,00
08	Rekreasi, Olahraga, dan Budaya	0,12	0,36	4,01
081	Barang Rekreasi Tahan Lama	0,00	0,86	6,57
082	Barang Rekreasi Lainnya dan Olahraga	0,00	1,04	1,25
083	Layanan Rekreasi dan Olahraga	0,00	0,00	0,00
085	Layanan Kebudayaan	0,00	0,00	0,00
086	Koran, Buku dan Perlengkapan Sekolah	0,30	0,42	8,86
09	Pendidikan	0,00	-3,35	-1,92
091	Pendidikan Dasar Dan Anak Usia Dini	0,00	0,00	1,27
092	Pendidikan Menengah	0,00	-13,88	-11,89
093	Pendidikan Tinggi	0,00	0,00	1,28
094	Pendidikan Lainnya	0,00	2,63	3,35
10	Penyediaan Makanan dan Minuman/Restoran	0,00	2,41	4,63
101	Jasa Pelayanan Makanan dan Minuman	0,00	2,41	4,63
11	Perawatan Pribadi dan Jasa Lainnya	0,16	0,98	1,78
111	Perawatan Pribadi	0,12	0,00	0,09
112	Perawatan Pribadi Lainnya	0,33	4,17	7,72
114	Jasa Lainnya	0,00	2,86	2,86

Inflasi Kota Surakarta, Tahun Kalender dan Year on Year Bulan Juni 2020

Kode	Kelompok/Sub Kelompok	Inflasi Juni 2020	Tahun Kalender	YoY
[1]	[2]	[3]	[4]	[5]
	UMUM	0.29	0.61	1.40
01	Makanan, Minuman dan Tembakau	0.41	0.83	2.30
011	Makanan	0.36	0.14	1.39
012	Minuman Yang Tidak Beralkohol	0.94	2.10	6.17
014	Rokok dan Tembakau	0.25	5.15	6.14
02	Pakaian dan Alas Kaki	0.09	0.87	2.01
021	Pakaian	0.11	0.89	1.96
022	Alas Kaki	0.00	0.80	2.17
03	Perumahan, Air, Listrik dan Bahan Bakar Rumah Tangga	0.10	0.90	1.13
031	Sewa dan Kontrak Rumah	0.00	1.07	1.07
032	Pemeliharaan, Perbaikan, dan Keamanan Tempat Tinggal/Perumahan	0.61	2.10	3.55
033	Penyediaan Air dan Layanan Perumahan Lainnya	0.00	0.00	0.00
034	Listrik dan Bahan Bakar Rumah Tangga	0.00	0.06	0.13
04	Perlengkapan, Peralatan dan Pemeliharaan Rutin Rumah Tangga	-0.06	0.09	0.15
041	Furnitur, Perlengkapan Dan Karpet	0.00	-1.66	-1.21
042	Tekstil Rumah Tangga	0.00	-0.86	1.25
043	Peralatan Rumah Tangga	0.03	0.23	0.14
044	Barang Pecah Belah Dan Peralatan Makan Minum	0.00	2.16	3.85
045	Peralatan dan Perlengkapan Perumahan Dan Kebun	0.33	0.98	1.77
046	Barang dan Layanan Untuk Pemeliharaan Rumah Tangga Rutin	-0.11	0.08	-0.08
05	Kesehatan	0.07	2.88	3.44
051	Obat-Obatan Dan Produk Kesehatan	0.18	0.73	1.94
052	Jasa Rawat Jalan	0.00	1.03	1.08
053	Jasa Rawat Inap	0.00	8.75	8.75
054	Jasa Kesehatan Lainnya	0.00	0.67	0.67
06	Transportasi	0.06	-1.31	-2.03
061	Pembelian Kendaraan	0.33	1.21	1.70
062	Pengoperasian Peralatan Transportasi Pribadi	0.13	-1.83	-1.69
063	Jasa Angkutan Penumpang	-1.00	-4.83	-12.01
064	Jasa Pengiriman Barang	0.00	0.00	0.00
07	Informasi, Komunikasi, dan Jasa Keuangan	0.02	-0.20	0.60
071	Peralatan Informasi dan Komunikasi	0.13	-0.27	-0.24
072	Layanan Informasi dan Komunikasi	0.00	-0.20	0.93
073	Asuransi	0.00	0.00	0.00
074	Jasa Keuangan	0.00	0.00	0.00
08	Rekreasi, Olahraga, dan Budaya	0.02	0.38	4.03
081	Barang Rekreasi Tahan Lama	-0.34	0.52	6.20
082	Barang Rekreasi Lainnya dan Olahraga	0.00	1.04	1.25
083	Layanan Rekreasi dan Olahraga	0.00	0.00	0.00
085	Layanan Kebudayaan	0.00	0.00	0.00
086	Koran, Buku dan Perlengkapan Sekolah	0.10	0.52	8.97
09	Pendidikan	0.00	-3.35	-1.92
091	Pendidikan Dasar Dan Anak Usia Dini	0.00	0.00	1.27
092	Pendidikan Menengah	0.00	-13.88	-11.89
093	Pendidikan Tinggi	0.00	0.00	1.28
094	Pendidikan Lainnya	0.00	2.63	3.35
10	Penyediaan Makanan dan Minuman/Restoran	1.30	3.74	5.11
101	Jasa Pelayanan Makanan dan Minuman	1.30	3.74	5.11
11	Perawatan Pribadi dan Jasa Lainnya	0.10	1.07	1.73
111	Perawatan Pribadi	0.04	0.04	-0.06
112	Perawatan Pribadi Lainnya	0.28	4.46	8.05
114	Jasa Lainnya	0.00	2.86	2.86

Inflasi Kota Surakarta, Tahun Kalender dan Year on Year Bulan Juli 2020

Kode	Kelompok/Sub Kelompok	Inflasi Juli 2020	Tahun Kalender	YoY
[1]	[2]	[3]	[4]	[5]
	UMUM	-0.03	0.58	1.07
01	Makanan, Minuman dan Tembakau	-0.43	0.40	0.91
011	Makanan	-0.53	-0.38	-0.31
012	Minuman Yang Tidak Beralkohol	-0.22	1.87	6.04
014	Rokok dan Tembakau	0.10	5.25	6.07
02	Pakaian dan Alas Kaki	0.32	1.19	2.11
021	Pakaian	0.42	1.31	2.26
022	Alas Kaki	-0.03	0.77	1.58
03	Perumahan, Air, Listrik dan Bahan Bakar Rumah Tangga	0.00	0.90	1.10
031	Sewa dan Kontrak Rumah	0.00	1.07	1.07
032	Pemeliharaan, Perbaikan, dan Keamanan Tempat Tinggal/Perumahan	0.01	2.11	3.44
033	Penyediaan Air dan Layanan Perumahan Lainnya	0.00	0.00	0.00
034	Listrik dan Bahan Bakar Rumah Tangga	0.00	0.06	0.06
04	Perlengkapan, Peralatan dan Pemeliharaan Rutin Rumah Tangga	0.08	0.17	-0.25
041	Furnitur, Perlengkapan Dan Karpet	0.00	-1.66	-1.21
042	Tekstil Rumah Tangga	0.00	-0.86	-0.86
043	Peralatan Rumah Tangga	0.05	0.28	-0.09
044	Barang Pecah Belah Dan Peralatan Makan Minum	0.89	3.07	4.78
045	Peralatan dan Perlengkapan Perumahan Dan Kebun	-0.02	0.96	1.50
046	Barang dan Layanan Untuk Pemeliharaan Rumah Tangga Rutin	0.05	0.13	-0.55
05	Kesehatan	-0.11	2.77	2.86
051	Obat-Obatan Dan Produk Kesehatan	-0.26	0.47	0.65
052	Jasa Rawat Jalan	0.00	1.03	1.08
053	Jasa Rawat Inap	0.00	8.75	8.75
054	Jasa Kesehatan Lainnya	0.00	0.67	0.67
06	Transportasi	-0.16	-1.47	-1.92
061	Pembelian Kendaraan	0.12	1.33	1.80
062	Pengoperasian Peralatan Transportasi Pribadi	0.15	-1.69	-1.57
063	Jasa Angkutan Penumpang	-2.46	-7.17	-12.14
064	Jasa Pengiriman Barang	0.00	0.00	0.00
07	Informasi, Komunikasi, dan Jasa Keuangan	-0.03	-0.23	-0.24
071	Peralatan Informasi dan Komunikasi	-0.22	-0.49	-0.54
072	Layanan Informasi dan Komunikasi	0.00	-0.20	-0.20
073	Asuransi	0.00	0.00	0.00
074	Jasa Keuangan	0.00	0.00	0.00
08	Rekreasi, Olahraga, dan Budaya	0.17	0.55	4.20
081	Barang Rekreasi Tahan Lama	0.15	0.67	6.36
082	Barang Rekreasi Lainnya dan Olahraga	0.80	1.85	2.06
083	Layanan Rekreasi dan Olahraga	0.00	0.00	0.00
085	Layanan Kebudayaan	0.00	0.00	0.00
086	Koran, Buku dan Perlengkapan Sekolah	0.12	0.64	9.09
09	Pendidikan	0.00	-3.35	-1.92
091	Pendidikan Dasar Dan Anak Usia Dini	0.00	0.00	1.27
092	Pendidikan Menengah	0.00	-13.88	-11.89
093	Pendidikan Tinggi	0.00	0.00	1.28
094	Pendidikan Lainnya	0.00	2.63	3.35
10	Penyediaan Makanan dan Minuman/Restoran	0.56	4.32	5.57
101	Jasa Pelayanan Makanan dan Minuman	0.56	4.32	5.57
11	Perawatan Pribadi dan Jasa Lainnya	0.14	1.22	1.77
111	Perawatan Pribadi	0.02	0.06	-0.10
112	Perawatan Pribadi Lainnya	0.60	5.09	8.36
114	Jasa Lainnya	0.00	2.86	2.86

Inflasi Kota Surakarta, Tahun Kalender dan Year on Year Bulan Agustus 2020

Kode	Kelompok/Sub Kelompok	Inflasi Agustus 2020	Tahun Kalender	YoY
[1]	[2]	[3]	[4]	[5]
	UMUM	0.12	0.70	1.09
01	Makanan, Minuman dan Tembakau	-1.02	-0.62	-0.29
011	Makanan	-1.30	-1.67	-1.64
012	Minuman Yang Tidak Beralkohol	-0.03	1.84	4.30
014	Rokok dan Tembakau	0.29	5.56	6.38
02	Pakaian dan Alas Kaki	0.92	2.12	2.62
021	Pakaian	1.15	2.47	2.88
022	Alas Kaki	0.09	0.86	1.66
03	Perumahan, Air, Listrik dan Bahan Bakar Rumah Tangga	0.19	1.08	1.25
031	Sewa dan Kontrak Rumah	0.00	1.07	1.07
032	Pemeliharaan, Perbaikan, dan Keamanan Tempat Tinggal/Perumahan	1.18	3.31	4.43
033	Penyediaan Air dan Layanan Perumahan Lainnya	0.00	0.00	0.00
034	Listrik dan Bahan Bakar Rumah Tangga	0.00	0.06	0.06
04	Perlengkapan, Peralatan dan Pemeliharaan Rutin Rumah Tangga	0.18	0.35	-0.16
041	Furnitur, Perlengkapan Dan Karpet	-0.55	-2.20	-1.99
042	Tekstil Rumah Tangga	-0.04	-0.90	-0.90
043	Peralatan Rumah Tangga	0.18	0.45	0.10
044	Barang Pecah Belah Dan Peralatan Makan Minum	0.82	3.92	3.90
045	Peralatan dan Perlengkapan Perumahan Dan Kebun	0.66	1.63	1.63
046	Barang dan Layanan Untuk Pemeliharaan Rumah Tangga Rutin	0.19	0.32	-0.34
05	Kesehatan	0.40	3.18	3.54
051	Obat-Obatan Dan Produk Kesehatan	0.89	1.36	2.15
052	Jasa Rawat Jalan	0.00	1.03	1.03
053	Jasa Rawat Inap	0.00	8.75	8.75
054	Jasa Kesehatan Lainnya	0.00	0.67	0.67
06	Transportasi	0.48	-0.99	-0.58
061	Pembelian Kendaraan	0.55	1.89	2.28
062	Pengoperasian Peralatan Transportasi Pribadi	0.05	-1.64	-1.57
063	Jasa Angkutan Penumpang	2.68	-4.69	-2.44
064	Jasa Pengiriman Barang	0.00	0.00	0.00
07	Informasi, Komunikasi, dan Jasa Keuangan	0.10	-0.13	-0.17
071	Peralatan Informasi dan Komunikasi	0.56	0.07	-0.14
072	Layanan Informasi dan Komunikasi	0.00	-0.20	-0.20
073	Asuransi	0.00	0.00	0.00
074	Jasa Keuangan	0.00	0.00	0.00
08	Rekreasi, Olahraga, dan Budaya	0.26	0.81	4.16
081	Barang Rekreasi Tahan Lama	-0.29	0.37	3.13
082	Barang Rekreasi Lainnya dan Olahraga	-1.99	-0.18	0.03
083	Layanan Rekreasi dan Olahraga	0.00	0.00	0.00
085	Layanan Kebudayaan	0.12	0.12	0.12
086	Koran, Buku dan Perlengkapan Sekolah	1.35	1.99	10.18
09	Pendidikan	1.23	-2.16	-1.72
091	Pendidikan Dasar Dan Anak Usia Dini	2.23	2.23	2.23
092	Pendidikan Menengah	0.88	-13.12	-13.12
093	Pendidikan Tinggi	0.00	0.00	1.28
094	Pendidikan Lainnya	3.56	6.29	6.29
10	Penyediaan Makanan dan Minuman/Restoran	0.58	4.93	5.65
101	Jasa Pelayanan Makanan dan Minuman	0.58	4.93	5.65
11	Perawatan Pribadi dan Jasa Lainnya	0.54	1.77	2.19
111	Perawatan Pribadi	0.55	0.60	0.26
112	Perawatan Pribadi Lainnya	0.58	5.70	9.03
114	Jasa Lainnya	0.00	2.86	2.86

Inflasi Kota Surakarta, Tahun Kalender dan Year on Year Bulan September 2020

Kode	Kelompok/Sub Kelompok	Inflasi September 2020	Tahun Kalender	YoY
[1]	[2]	[3]	[4]	[5]
	UMUM	0.09	0.78	1.46
01	Makanan, Minuman dan Tembakau	-0.30	-0.91	1.15
011	Makanan	-0.44	-2.11	0.12
012	Minuman Yang Tidak Beralkohol	0.34	2.19	4.14
014	Rokok dan Tembakau	0.08	5.65	6.45
02	Pakaian dan Alas Kaki	0.25	2.38	2.80
021	Pakaian	0.31	2.78	3.10
022	Alas Kaki	0.02	0.87	1.68
03	Perumahan, Air, Listrik dan Bahan Bakar Rumah Tangga	0.09	1.17	1.28
031	Sewa dan Kontrak Rumah	0.00	1.07	1.07
032	Pemeliharaan, Perbaikan, dan Keamanan Tempat Tinggal/Perumahan	0.49	3.82	4.52
033	Penyediaan Air dan Layanan Perumahan Lainnya	0.00	0.00	0.00
034	Listrik dan Bahan Bakar Rumah Tangga	0.00	0.06	0.06
04	Perlengkapan, Peralatan dan Pemeliharaan Rutin Rumah Tangga	0.26	0.60	0.33
041	Furnitur, Perlengkapan Dan Karpet	1.20	-1.03	-0.81
042	Tekstil Rumah Tangga	-0.34	-1.24	-1.24
043	Peralatan Rumah Tangga	-0.05	0.40	0.34
044	Barang Pecah Belah Dan Peralatan Makan Minum	1.24	5.21	5.59
045	Peralatan dan Perlengkapan Perumahan Dan Kebun	-0.60	1.02	1.02
046	Barang dan Layanan Untuk Pemeliharaan Rumah Tangga Rutin	0.24	0.55	0.15
05	Kesehatan	-0.38	2.78	3.16
051	Obat-Obatan Dan Produk Kesehatan	-0.83	0.52	1.33
052	Jasa Rawat Jalan	0.00	1.03	1.03
053	Jasa Rawat Inap	0.00	8.75	8.75
054	Jasa Kesehatan Lainnya	0.00	0.67	0.67
06	Transportasi	0.43	-0.56	-0.32
061	Pembelian Kendaraan	0.06	1.95	2.22
062	Pengoperasian Peralatan Transportasi Pribadi	-0.11	-1.74	-1.71
063	Jasa Angkutan Penumpang	4.24	-0.64	0.59
064	Jasa Pengiriman Barang	0.00	0.00	0.00
07	Informasi, Komunikasi, dan Jasa Keuangan	0.04	-0.09	-0.12
071	Peralatan Informasi dan Komunikasi	0.21	0.28	0.11
072	Layanan Informasi dan Komunikasi	0.00	-0.20	-0.20
073	Asuransi	0.00	0.00	0.00
074	Jasa Keuangan	0.00	0.00	0.00
08	Rekreasi, Olahraga, dan Budaya	0.21	1.02	2.95
081	Barang Rekreasi Tahan Lama	0.13	0.51	3.26
082	Barang Rekreasi Lainnya dan Olahraga	0.00	-0.18	-0.05
083	Layanan Rekreasi dan Olahraga	0.00	0.00	0.00
085	Layanan Kebudayaan	0.00	0.12	0.12
086	Koran, Buku dan Perlengkapan Sekolah	0.48	2.49	6.93
09	Pendidikan	0.00	-2.16	-1.72
091	Pendidikan Dasar Dan Anak Usia Dini	0.00	2.23	2.23
092	Pendidikan Menengah	0.00	-13.12	-13.12
093	Pendidikan Tinggi	0.00	0.00	1.28
094	Pendidikan Lainnya	0.00	6.29	6.29
10	Penyediaan Makanan dan Minuman/Restoran	0.41	5.37	5.74
101	Jasa Pelayanan Makanan dan Minuman	0.41	5.37	5.74
11	Perawatan Pribadi dan Jasa Lainnya	0.31	2.09	2.16
111	Perawatan Pribadi	0.20	0.81	0.62
112	Perawatan Pribadi Lainnya	0.70	6.44	7.48
114	Jasa Lainnya	0.00	2.86	2.86

Inflasi Kota Surakarta, Tahun Kalender dan Year on Year Bulan Oktober 2020

Kode	Kelompok/Sub Kelompok	Inflasi Oktober 2020	Tahun Kalender	YoY
[1]	[2]	[3]	[4]	[5]
	UMUM	0.10	0.88	1.36
01	Makanan, Minuman dan Tembakau	0.27	-0.65	0.99
011	Makanan	0.35	-1.76	0.04
012	Minuman Yang Tidak Beralkohol	-0.19	1.99	3.04
014	Rokok dan Tembakau	0.17	5.82	6.57
02	Pakaian dan Alas Kaki	0.21	2.59	3.02
021	Pakaian	0.27	3.06	3.37
022	Alas Kaki	0.00	0.87	1.68
03	Perumahan, Air, Listrik dan Bahan Bakar Rumah Tangga	0.02	1.19	1.25
031	Sewa dan Kontrak Rumah	0.00	1.07	1.07
032	Pemeliharaan, Perbaikan, dan Keamanan Tempat Tinggal/Perumahan	0.34	4.18	4.59
033	Penyediaan Air dan Layanan Perumahan Lainnya	0.00	0.00	0.00
034	Listrik dan Bahan Bakar Rumah Tangga	-0.12	-0.06	-0.06
04	Perlengkapan, Peralatan dan Pemeliharaan Rutin Rumah Tangga	-0.22	0.39	0.12
041	Furnitur, Perlengkapan Dan Karpet	-0.82	-1.84	-1.63
042	Tekstil Rumah Tangga	0.32	-0.93	-0.93
043	Peralatan Rumah Tangga	-0.60	-0.20	-0.30
044	Barang Pecah Belah Dan Peralatan Makan Minum	-1.48	3.65	4.03
045	Peralatan dan Perlengkapan Perumahan Dan Kebun	-0.55	0.47	0.47
046	Barang dan Layanan Untuk Pemeliharaan Rumah Tangga Rutin	-0.03	0.52	0.13
05	Kesehatan	0.01	2.79	2.85
051	Obat-Obatan Dan Produk Kesehatan	0.02	0.54	0.68
052	Jasa Rawat Jalan	0.00	1.03	1.03
053	Jasa Rawat Inap	0.00	8.75	8.75
054	Jasa Kesehatan Lainnya	0.00	0.67	0.67
06	Transportasi	0.10	-0.47	-0.30
061	Pembelian Kendaraan	0.11	2.05	2.30
062	Pengoperasian Peralatan Transportasi Pribadi	-0.05	-1.79	-1.74
063	Jasa Angkutan Penumpang	0.81	0.17	0.76
064	Jasa Pengiriman Barang	0.00	0.00	0.00
07	Informasi, Komunikasi, dan Jasa Keuangan	-0.01	-0.10	-0.13
071	Peralatan Informasi dan Komunikasi	-0.06	0.22	0.06
072	Layanan Informasi dan Komunikasi	0.00	-0.20	-0.20
073	Asuransi	0.00	0.00	0.00
074	Jasa Keuangan	0.00	0.00	0.00
08	Rekreasi, Olahraga, dan Budaya	0.27	1.30	2.07
081	Barang Rekreasi Tahan Lama	0.16	0.67	3.45
082	Barang Rekreasi Lainnya dan Olahraga	1.21	1.03	1.16
083	Layanan Rekreasi dan Olahraga	0.00	0.00	0.00
085	Layanan Kebudayaan	0.00	0.12	0.12
086	Koran, Buku dan Perlengkapan Sekolah	0.23	2.72	4.19
09	Pendidikan	0.00	-2.16	-2.16
091	Pendidikan Dasar Dan Anak Usia Dini	0.00	2.23	2.23
092	Pendidikan Menengah	0.00	-13.12	-13.12
093	Pendidikan Tinggi	0.00	0.00	0.00
094	Pendidikan Lainnya	0.00	6.29	6.29
10	Penyediaan Makanan dan Minuman/Restoran	0.00	5.37	5.74
101	Jasa Pelayanan Makanan dan Minuman	0.00	5.37	5.74
11	Perawatan Pribadi dan Jasa Lainnya	0.15	2.24	2.21
111	Perawatan Pribadi	0.16	0.97	0.86
112	Perawatan Pribadi Lainnya	0.13	6.58	6.85
114	Jasa Lainnya	0.00	2.86	2.86

Inflasi Kota Surakarta, Tahun Kalender dan Year on Year Bulan Nopember 2020

Kode	Kelompok/Sub Kelompok	Inflasi Nopember 2020	Tahun Kalender	YoY
[1]	[2]	[3]	[4]	[5]
	UMUM	0.17	1.06	1.44
01	Makanan, Minuman dan Tembakau	0.95	0.30	1.54
011	Makanan	1.14	-0.64	0.68
012	Minuman Yang Tidak Beralkohol	0.36	2.36	3.41
014	Rokok dan Tembakau	0.03	5.85	6.60
02	Pakaian dan Alas Kaki	-0.02	2.57	2.62
021	Pakaian	-0.03	3.03	3.09
022	Alas Kaki	0.00	0.87	0.87
03	Perumahan, Air, Listrik dan Bahan Bakar Rumah Tangga	-0.11	1.08	1.12
031	Sewa dan Kontrak Rumah	0.00	1.07	1.07
032	Pemeliharaan, Perbaikan, dan Keamanan Tempat Tinggal/Perumahan	-0.30	3.86	4.13
033	Penyediaan Air dan Layanan Perumahan Lainnya	0.00	0.00	0.00
034	Listrik dan Bahan Bakar Rumah Tangga	-0.24	-0.30	-0.30
04	Perlengkapan, Peralatan dan Pemeliharaan Rutin Rumah Tangga	0.01	0.39	0.32
041	Furnitur, Perlengkapan Dan Karpet	0.52	-1.33	-1.12
042	Tekstil Rumah Tangga	0.02	-0.91	-0.91
043	Peralatan Rumah Tangga	0.08	-0.12	-0.22
044	Barang Pecah Belah Dan Peralatan Makan Minum	-0.46	3.17	3.34
045	Peralatan dan Perlengkapan Perumahan Dan Kebun	-0.06	0.41	0.41
046	Barang dan Layanan Untuk Pemeliharaan Rumah Tangga Rutin	0.00	0.52	0.40
05	Kesehatan	0.46	3.26	3.31
051	Obat-Obatan Dan Produk Kesehatan	1.02	1.56	1.69
052	Jasa Rawat Jalan	0.00	1.03	1.03
053	Jasa Rawat Inap	0.00	8.75	8.75
054	Jasa Kesehatan Lainnya	0.00	0.67	0.67
06	Transportasi	-0.14	-0.60	-0.13
061	Pembelian Kendaraan	-0.50	1.55	1.58
062	Pengoperasian Peralatan Transportasi Pribadi	0.03	-1.76	-1.72
063	Jasa Angkutan Penumpang	0.00	0.17	4.08
064	Jasa Pengiriman Barang	0.00	0.00	0.00
07	Informasi, Komunikasi, dan Jasa Keuangan	-0.01	-0.11	-0.15
071	Peralatan Informasi dan Komunikasi	-0.08	0.14	-0.07
072	Layanan Informasi dan Komunikasi	0.00	-0.20	-0.20
073	Asuransi	0.00	0.00	0.00
074	Jasa Keuangan	0.00	0.00	0.00
08	Rekreasi, Olahraga, dan Budaya	-0.36	0.93	1.48
081	Barang Rekreasi Tahan Lama	-2.82	-2.17	-0.74
082	Barang Rekreasi Lainnya dan Olahraga	0.00	1.03	1.16
083	Layanan Rekreasi dan Olahraga	0.00	0.00	0.00
085	Layanan Kebudayaan	0.00	0.12	0.12
086	Koran, Buku dan Perlengkapan Sekolah	-0.47	2.24	3.33
09	Pendidikan	0.00	-2.16	-2.16
091	Pendidikan Dasar Dan Anak Usia Dini	0.00	2.23	2.23
092	Pendidikan Menengah	0.00	-13.12	-13.12
093	Pendidikan Tinggi	0.00	0.00	0.00
094	Pendidikan Lainnya	0.00	6.29	6.29
10	Penyediaan Makanan dan Minuman/Restoran	0.00	5.37	5.47
101	Jasa Pelayanan Makanan dan Minuman	0.00	5.37	5.47
11	Perawatan Pribadi dan Jasa Lainnya	-0.16	2.08	2.06
111	Perawatan Pribadi	-0.17	0.80	0.82
112	Perawatan Pribadi Lainnya	-0.11	6.47	6.29
114	Jasa Lainnya	0.00	2.86	2.86

Inflasi Kota Surakarta, Tahun Kalender dan Year on Year Bulan Desember 2020

Kode	Kelompok/Sub Kelompok	Inflasi Desember 2020	Tahun Kalender	YoY
[1]	[2]	[3]	[4]	[5]
	UMUM	0.32	1.38	1.38
01	Makanan, Minuman dan Tembakau	1.21	1.51	1.51
011	Makanan	1.54	0.89	0.89
012	Minuman Yang Tidak Beralkohol	-0.26	2.10	2.10
014	Rokok dan Tembakau	0.03	5.88	5.88
02	Pakaian dan Alas Kaki	0.03	2.60	2.60
021	Pakaian	0.01	3.04	3.04
022	Alas Kaki	0.13	1.00	1.00
03	Perumahan, Air, Listrik dan Bahan Bakar Rumah Tangga	-0.01	1.07	1.07
031	Sewa dan Kontrak Rumah	0.00	1.07	1.07
032	Pemeliharaan, Perbaikan, dan Keamanan Tempat Tinggal/Perumahan	-0.06	3.80	3.80
033	Penyediaan Air dan Layanan Perumahan Lainnya	0.00	0.00	0.00
034	Listrik dan Bahan Bakar Rumah Tangga	0.00	-0.30	-0.30
04	Perlengkapan, Peralatan dan Pemeliharaan Rutin Rumah Tangga	-0.01	0.39	0.39
041	Furnitur, Perlengkapan Dan Karpet	-0.25	-1.58	-1.58
042	Tekstil Rumah Tangga	0.00	-0.91	-0.91
043	Peralatan Rumah Tangga	0.26	0.14	0.14
044	Barang Pecah Belah Dan Peralatan Makan Minum	0.82	4.01	4.01
045	Peralatan dan Perlengkapan Perumahan Dan Kebun	-0.07	0.34	0.34
046	Barang dan Layanan Untuk Pemeliharaan Rumah Tangga Rutin	-0.09	0.43	0.43
05	Kesehatan	0.48	3.76	3.76
051	Obat-Obatan Dan Produk Kesehatan	1.07	2.64	2.64
052	Jasa Rawat Jalan	0.00	1.03	1.03
053	Jasa Rawat Inap	0.00	8.75	8.75
054	Jasa Kesehatan Lainnya	0.00	0.67	0.67
06	Transportasi	0.08	-0.52	-0.52
061	Pembelian Kendaraan	0.21	1.76	1.76
062	Pengoperasian Peralatan Transportasi Pribadi	0.02	-1.74	-1.74
063	Jasa Angkutan Penumpang	0.00	0.17	0.17
064	Jasa Pengiriman Barang	0.00	0.00	0.00
07	Informasi, Komunikasi, dan Jasa Keuangan	0.02	-0.09	-0.09
071	Peralatan Informasi dan Komunikasi	0.15	0.29	0.29
072	Layanan Informasi dan Komunikasi	0.00	-0.20	-0.20
073	Asuransi	0.00	0.00	0.00
074	Jasa Keuangan	0.00	0.00	0.00
08	Rekreasi, Olahraga, dan Budaya	0.12	1.05	1.05
081	Barang Rekreasi Tahan Lama	-0.79	-2.94	-2.94
082	Barang Rekreasi Lainnya dan Olahraga	0.79	1.83	1.83
083	Layanan Rekreasi dan Olahraga	0.00	0.00	0.00
085	Layanan Kebudayaan	0.00	0.12	0.12
086	Koran, Buku dan Perlengkapan Sekolah	0.11	2.35	2.35
09	Pendidikan	0.00	-2.16	-2.16
091	Pendidikan Dasar Dan Anak Usia Dini	0.00	2.23	2.23
092	Pendidikan Menengah	0.00	-13.12	-13.12
093	Pendidikan Tinggi	0.00	0.00	0.00
094	Pendidikan Lainnya	0.00	6.29	6.29
10	Penyediaan Makanan dan Minuman/Restoran	0.00	5.37	5.37
101	Jasa Pelayanan Makanan dan Minuman	0.00	5.37	5.37
11	Perawatan Pribadi dan Jasa Lainnya	0.14	2.22	2.22
111	Perawatan Pribadi	0.40	1.20	1.20
112	Perawatan Pribadi Lainnya	-0.71	5.71	5.71
114	Jasa Lainnya	0.00	2.86	2.86

DATA

MENCERDASKAN BANGSA

<https://surakartakota.bps.go.id>



BADAN PUSAT STATISTIK KOTA SURAKARTA
Jln. P. Lumban Tobing No. 6, Kel. Setabelan,
Kec. Banjarsari, Kota Surakarta
Telp./Fax. (0271) 635428
Email: bps3372@bps.go.id

ISBN 978-602-71236-4-9 (PDF)

