

Katalog: 7104016.14

STATISTIK HARGA KONSUMEN PERDESAAN KELOMPOK MAKANAN PROVINSI RIAU

Volume 2, Nomor 2, 2023

2022



**BADAN PUSAT STATISTIK
PROVINSI RIAU**

Katalog: 7104016.14

STATISTIK HARGA KONSUMEN PERDESAAN KELOMPOK MAKANAN PROVINSI RIAU

Volume 2, Nomor 2, 2023

2022



**BADAN PUSAT STATISTIK
PROVINSI RIAU**

STATISTIK HARGA KONSUMEN PERDESAAN KELOMPOK MAKANAN PROVINSI RIAU 2022

Volume 2, Nomor 2, 2023

Katalog: 7104016.14

No Publikasi: 14000.2364

Ukuran Buku: 21 cm x 29,7 cm

Jumlah Halaman: xiv+53

Penyusun Naskah:

Badan Pusat Statistik Provinsi Riau

Penyunting:

Badan Pusat Statistik Provinsi Riau

Pembuat Kover:

Badan Pusat Statistik Provinsi Riau

Penerbit:

@Badan Pusat Statistik Provinsi Riau

Dicetak oleh:

CV. MN. Grafika

Dilarang mereproduksi dan/atau menggandakan sebagian atau seluruh isi buku ini untuk tujuan komersial tanpa izin tertulis dari Badan Pusat Statistik Provinsi Riau.

TIM PENYUSUN
STATISTIK HARGA KONSUMEN PERDESAAN KELOMPOK MAKANAN
PROVINSI RIAU 2022
Volume 2, Nomor 2, 2023

Pengarah

Asep Riyadi, S.Si., M.M

Penanggung Jawab

Fitri Hariyanti, SST, M.M

Penyunting

Ir. Sugiarti, M.M

Pengolah Data dan Penulis Naskah

Jumiati, SE

Penata Letak

Ridhayani Sinaga, SST

Jumiati, SE

KATA PENGANTAR

Publikasi Statistik Harga Konsumen Perdesaan Provinsi Riau 2022, merupakan publikasi tahunan yang diterbitkan oleh Badan Pusat Statistik Provinsi Riau. Publikasi ini menyajikan data hasil Survei Harga Konsumen Perdesaan yang di mana data yang disajikan mencakup harga eceran barang keperluan konsumsi rumah tangga di pasar-pasar perdesaan yang dikumpulkan melalui survei harga konsumen perdesaan dan dilaksanakan setiap bulan di 10 Kabupaten di Provinsi Riau.

Kami ucapkan terima kasih kepada semua pihak yang telah berkontribusi dalam penyusunan publikasi ini. Kami menyadari publikasi ini belum lengkap memenuhi kebutuhan konsumen data, karenanya saran serta dukungan dari semua pihak sangat diharapkan guna menyempurnakan publikasi ini di masa yang akan datang.

Pekanbaru, Desember 2023

Kepala BPS Provinsi Riau



Asep Riyadi, S.Si., M.M

DAFTAR ISI

| | Halaman |
|------------------------------|---------|
| KATA PENGANTAR..... | v |
| DAFTAR ISI..... | vii |
| DAFTAR TABEL..... | ix |
| DAFTAR GAMBAR..... | xi |
| DAFTAR LAMPIRAN..... | xiii |
| PENJELASAN RINGKAS..... | 3 |
| I. PENDAHULUAN..... | 3 |
| II. MAKSUD DAN TUJUAN..... | 3 |
| III. CAKUPAN DATA..... | 3 |
| IV. KONSEP DEFINISI..... | 4 |
| V. METODOLOGI..... | 5 |
| ULASAN SINGKAT..... | 9 |
| LAMPIRAN..... | 21 |

DAFTAR TABEL

| | Halaman |
|---------------------------------------------------------------------|---------|
| Tabel 1. Laju Pertumbuhan Harga Beras (Rp/Kg), 2022 | 12 |
| Tabel 2. Laju Pertumbuhan Harga Daging Ayam Ras (Rp/Kg), 2022 | 13 |
| Tabel 3. Laju Pertumbuhan Harga Telur Ayam Ras (Rp/Kg), 2022 | 14 |
| Tabel 4. Laju Pertumbuhan Harga Cabai Merah (Rp/Kg), 2022 | 15 |
| Tabel 5. Laju Pertumbuhan Harga Bawang Merah (Rp/Kg), 2022..... | 16 |
| Tabel 6. Laju Pertumbuhan Harga Gula Pasir (Rp/Kg), 2022..... | 17 |
| Tabel 7. Laju Pertumbuhan Harga Minyak Goreng (Rp/Kg), 2022 | 19 |
| Tabel 8. Laju Pertumbuhan Harga Rokok Kretek (Rp/Kg), 2022..... | 20 |

<https://riau.bp.go.id>

DAFTAR GAMBAR

| | Halaman |
|--------------------------------------------------------------|---------|
| Gambar 1. Rata-rata Harga Beras (Rp/Kg), 2022..... | 11 |
| Gambar 2. Rata-rata Harga Daging Ayam Ras (Rp/Kg), 2022..... | 13 |
| Gambar 3. Rata-rata Harga Telur Ayam Ras (Rp/Kg), 2022..... | 14 |
| Gambar 4. Rata-rata Harga Cabai Merah (Rp/Kg), 2022..... | 15 |
| Gambar 5. Rata-rata Harga Bawang Merah (Rp/Kg), 2022..... | 16 |
| Gambar 6. Rata-rata Harga Gula Pasir (Rp/Kg), 2022..... | 17 |
| Gambar 7. Rata-rata Harga Minyak Goreng (Rp/Kg), 2022..... | 18 |
| Gambar 8. Rata-rata Harga Rokok Kretek (Rp/Kg), 2022..... | 19 |

<https://riau.bps.go.id>

DAFTAR LAMPIRAN

| | Halaman |
|-------------------------------------------------------------------------------------------------------------|---------|
| Lampiran 1. Harga Konsumen Perdesaan Beberapa Komoditas Kelompok Padi-padian dan Penggantinya, 2022 | 23 |
| Lampiran 2. Harga Konsumen Perdesaan Beberapa Komoditas Kelompok Daging, Unggas dan Hasilnya, 2022..... | 25 |
| Lampiran 3. Harga Konsumen Perdesaan Beberapa Komoditas Kelompok Ikan Laut, 2022 ... | 26 |
| Lampiran 4. Harga Konsumen Perdesaan Beberapa Komoditas Kelompok Ikan Tawar/Tambak, 2022 | 29 |
| Lampiran 5. Harga Konsumen Perdesaan Beberapa Komoditas Kelompok Ikan/Daging yang Diawetkan, 2022..... | 31 |
| Lampiran 6. Harga Konsumen Perdesaan Beberapa Komoditas Kelompok Susu, Telur dan Hasil-hasilnya, 2022 | 32 |
| Lampiran 7. Harga Konsumen Perdesaan Beberapa Komoditas Kelompok Lemak dan Minyak, 2022 | 34 |
| Lampiran 8. Harga Konsumen Perdesaan Beberapa Komoditas Kelompok Sayur-sayuran, 2022 | 35 |
| Lampiran 9. Harga Konsumen Perdesaan Beberapa Komoditas Kelompok Buah-buahan, 2022 | 40 |
| Lampiran 10. Harga Konsumen Perdesaan Beberapa Komoditas Kelompok Kacang-Kacangan, 2022 | 42 |
| Lampiran 11. Harga Konsumen Perdesaan Beberapa Komoditas Kelompok Bumbu-bumbuan, 2022 | 44 |
| Lampiran 12. Harga Konsumen Perdesaan Beberapa Komoditas Kelompok Bahan Makanan Lainnya, 2022..... | 48 |

| | |
|-----------------------------------------------------------------------------------------------------------------------|----|
| Lampiran 13. Harga Konsumen Perdesaan Beberapa Komoditas Kelompok Makanan Jadi dan Minuman Tak Beralkohol, 2022 | 49 |
| Lampiran 14. Harga Konsumen Perdesaan Beberapa Komoditas Kelompok Rokok, Tembakau dan Minuman Beralkohol, 2022 | 53 |

<https://riau.bps.go.id>

RATA-RATA HARGA KOMODITAS MAKANAN KONSUMEN PERDESAAN DI PROVINSI RIAU, 2022



**CABE
MERAH**

Rp 56.286
/KG

Terendah : JANUARI (Rp.35.644,-)
Tertinggi : JULI (Rp. 97112,-)



**DAGING
AYAM RAS**

Rp 33.567
/KG

Terendah : AGUSTUS (Rp.31.091,-)
Tertinggi : MEI (Rp. 36.244,-)




BERAS

Rp 12.531
/KG



BAWANG MERAH

Rp 30.751
/KG



TELUR AYAM RAS

Rp 28.722
/KG



MINYAK GORENG

Rp 19.440
/KG



GULA PASIR

Rp 14.386
/KG



ROKOK KRETEK

Rp 30.751
/KG



PENJELASAN RINGKAS

I. PENDAHULUAN

Tingkat kesejahteraan masyarakat di daerah perdesaan sangat ditentukan oleh tingkat keberhasilan pembangunan, khususnya di sektor pertanian. Karena sektor ini masih mendominasi kegiatan perekonomian di daerah perdesaan terutama dalam penyerapan tenaga kerja. Salah satu indikator yang dapat menggambarkan tingkat kesejahteraan tersebut adalah daya beli masyarakat perdesaan. Oleh karena itu, informasi tentang harga khususnya harga konsumen berbagai komoditas di daerah perdesaan sangat diperlukan dalam menentukan kebijakan pemerintah untuk mewujudkan kesejahteraan masyarakat daerah perdesaan.

Pengumpulan data harga konsumen perdesaan dilakukan secara rutin setiap bulan oleh BPS melalui Survei Harga Konsumen Perdesaan dalam rangka penghitungan Indeks Harga yang Diterima Petani (It), Indeks Harga yang Dibayar Petani (Ib), Indeks Harga Kosnumsi Rumah Tangga (IKRT), dan Nilai Tukar Petani (NTP). Harga Konsumen Perdesaan meliputi harga berbagai komoditas baik makanan maupun non makanan yang banyak dikonsumsi masyarakat perdesaan.

Data yang disajikan dalam publikasi ini adalah data harga konsumen untuk komoditas makanan di daerah perdesaan selama tahun 2022 yang dirinci menurut bulan dan rata-rata harga tahun sebelumnya, dengan tujuan untuk mengetahui perkembangan harga konsumen dari komoditas-komoditas tersebut.

II. MAKSUD DAN TUJUAN

Maksud dan tujuan dari publikasi ini menyajikan data tingkat perkembangan harga konsumen perdesaan dari beberapa barang/jasa di daerah perdesaan di Provinsi Riau.

III. CAKUPAN DATA

Data yang disajikan adalah data rata-rata harga konsumen dari beberapa jenis barang/jasa yang dikonsumsi masyarakat perdesaan di Provinsi Riau. Pada publikasi ini disajikan data rata-rata harga komoditas barang/jasa setiap bulan selama tahun 2022. Data tersebut dikumpulkan dari beberapa kecamatan terpilih di 10 kabupaten/kota.

IV. KONSEP DEFINISI

- **Pasar**

Yang dimaksud dengan pasar adalah suatu tempat terjadinya transaksi antara penjual dan pembeli atau tempat yang biasanya terdapat penawaran dan permintaan. Pasar yang diteliti adalah pasar yang cukup mewakili dari semua pasar di kecamatan yang sudah ditentukan, dan memenuhi syarat antara lain:

- Pasar tersebut adalah yang terbesar di kecamatan terpilih;
- Kebanyakan masyarakat, terutama petani, berbelanja di pasar tersebut;
- Barang yang diperjualbelikan beraneka ragam;
- Harus dapat dijamin kelangsungan pencatatan harga di pasar tersebut;
- Pasar tersebut terletak di perdesaan.

- **Harga Eceran**

Harga eceran adalah harga transaksi antara pedagang/penjual dan pembeli untuk jenis barang yang diecerkan menurut satuan setempat. Harga yang dicatat di dalam daftar isian dikonversikan kedalam satuan yang tercantum dalam daftar isian. Adapun persyaratan pedagang/penjual yang menjadi responden yaitu:

- Pedagang harus mempunyai cukup persediaan barang untuk menjaga terjaminnya kelangsungan pencatatan selanjutnya;
- Pedagang menjual barangnya secara eceran dan di tempat yang tetap;
- Pedagang banyak (ramai) dikunjungi pembeli;
- Pedagang merupakan *price influencer*, bahwa harga yang ditetapkan dapat mempengaruhi pedagang/penjual lainnya.

- **Satuan**

Satuan yang dipakai dalam daftar isian adalah satuan yang lazim dipakai untuk pembelian secara eceran misalnya: kilogram (kg), 100 gr (ons), liter (l), buah, butir, bungkus, batang, pasang, dan lain sebagainya. Jika menggunakan satuan setempat yang berbeda dengan daftar isian, maka harus dikonversikan dahulu, agar sesuai dengan satuan baku yang ada pada daftar isian.

- **Konsumsi Rumah Tangga**

Berdasarkan modifikasi *Classification of Individual Consumption by Purpose* (COICOP), konsumsi rumah tangga dapat dibagi dalam 11 (sebelas) kriteria, yaitu:

1. Makanan, minuman, dan tembakau
2. Pakaian dan alas kaki
3. Perumahan, air, listrik, gas, dan bahan bakar rumah tangga
4. Perlengkapan, peralatan, dan pemeliharaan rutin rumah tangga
5. Kesehatan
6. Transportasi
7. Informasi, komunikasi dan jasa keuangan
8. Rekreasi, olahraga, dan budaya
9. Pendidikan
10. Penyediaan makanan dan minuman/restoran
11. Perawatan pribadi dan jasa lainnya

Dalam publikasi ini yang termasuk ke dalam kelompok makanan adalah kriteria pertama dan kriteria kesepuluh, sedangkan kriteria lainnya dimasukkan kedalam kelompok non makanan.

V. METODOLOGI

- **Metode Pengumpulan Data**

Pengumpulan data harga konsumen perdesaan dilaksanakan oleh Koordinator Statistik Kecamatan (KSK)/Mitra Statistik melalui wawancara langsung ke pedagang eceran yang berada di pasar perdesaan. Pencacahan dilakukan pada antara tanggal 10 – 14 atau pada hari pasar yang terdekat dengan tanggal tersebut.

Pencatatan harga komoditas di masing-masing pasar dilakukan terhadap tiga atau empat pedagang. Harga yang dicatat dalam HKD yang merupakan rata-rata harga. Hasil pencatatan yang ada dalam daftar HKD tersebut selanjutnya dipindahkan ke daftar Register HKD. Setelah daftar harga disalin, daftar HKD dikirim ke BPS Kabupaten, sedangkan Register HKD disimpan KSK untuk membantu dalam mengisi harga bulan sebelumnya pada daftar HKD bulan berikutnya. Daftar HKD yang dikirim ke BPS

Kabupaten, dilakukan entri data secara online oleh seksi statistik distribusi BPS Kabupaten dan hasilnya diperiksa oleh BPS Provinsi dan BPS RI.

- **Metode Penghitungan Harga Rata-Rata**

Formula penghitungan rata-rata harga tiap komoditas dan tiap kualitas untuk Januari menggunakan rata-rata geometrik. Selanjutnya, untuk penghitungan harga Februari sampai dengan Desember menggunakan relatif harga, yaitu rasio rata-rata harga setiap komoditas pada bulan bersangkutan dengan bulan sebelumnya. Bila menggunakan notasi matematika maka penghitungannya adalah sebagai berikut:

$$\bar{P}_{(Jan)ji} = \sqrt[n]{\prod_{k=1}^n P_{(Jan)jik}} \quad (1)$$

dimana,

$\bar{P}_{(Jan)ji}$ = Rata-rata harga Januari, komoditas j, kualitas/merk i,

$P_{(Jan)jik}$ = Harga Januari, komoditas j, kualitas/merk i, kecamatan k = 1, 2,, n

n = Jumlah kecamatan

$$RH_{tji} = \frac{\bar{P}_{tji}}{\bar{P}_{j(t-1)ji}} \times 100 \quad (2)$$

dimana,

RH_{tji} = Relatif harga periode ke t, komoditas j, kualitas/merk i

\bar{P}_{tji} = Rata-rata harga periode ke t, komoditas j, kualitas/merk i

$\bar{P}_{j(t-1)ji}$ = Rata-rata harga periode ke (t-1), komoditas j, kualitas/merk i

kemudian

$$RH_{tj} = \sqrt[m]{\prod_{i=1}^m RH_{tji}} \quad (3)$$

dimana,

RH_{tj} = Relatif Harga periode ke t komoditas j

RH_{tji} = Relatif Harga periode ke t, komoditas j, kualitas/merk i

m = Jumlah kualitas/merk i

i = Kualitas/merk i = 1, 2,, m

kemudian,

$$RH_{tj} = \sqrt[m]{\prod_{i=1}^m \left(\frac{P_{tji}}{P_{(t-1)ji}} \right)} \times 100 \quad (4)$$

dimana,

RH_{tj} = Relatif Harga periode ke t komoditas j,

\bar{P}_{tji} = Rata-rata harga periode ke t, komoditas j, kualitas/merk i

$\bar{P}_{(t-1)ji}$ = Rata-rata harga periode ke (t-1), komoditas j, kualitas/merk i

m = Jumlah kualitas/merk i

i = Kualitas/merk i = 1, 2,, m

Sedangkan untuk rata-rata harga nasional per komoditas merupakan rata-rata harga dari komoditas masing-masing provinsi.

“

ULASAN SINGKAT

”

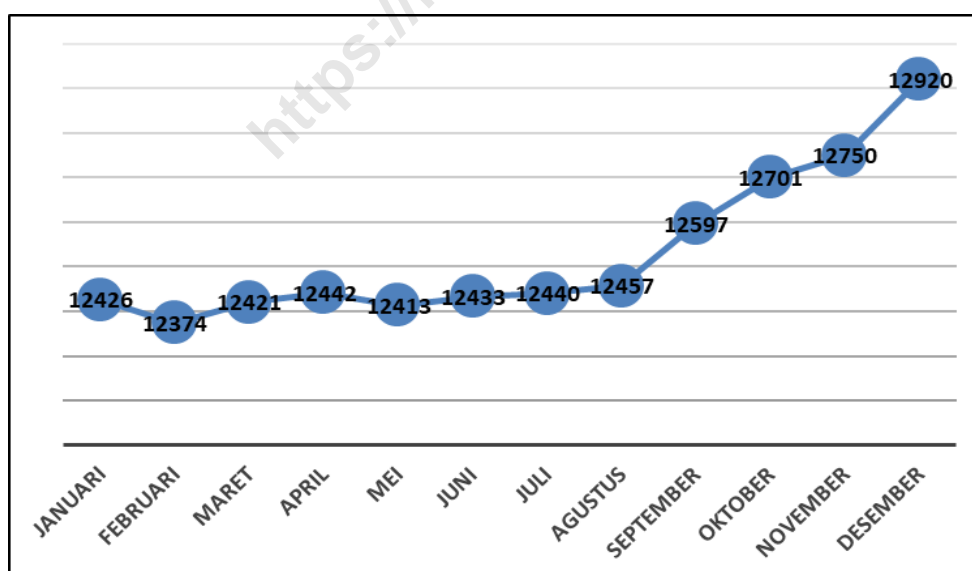
<https://riau.bps.go.id>

ULASAN SINGKAT

Secara umum, perkembangan harga konsumen perdesaan untuk konsumsi makanan di Provinsi Riau pada tahun 2022 mengalami kenaikan dibandingkan tahun-tahun sebelumnya walaupun harga beberapa komoditas di beberapa kelompok mengalami penurunan. Perkembangan harga konsumen perdesaan yang akan di ulas dalam publikasi ini adalah masing-masing kelompok yang diwakili oleh beberapa komoditas yang umumnya di konsumsi oleh masyarakat di Provinsi Riau antara lain beberapa bahan pokok seperti beras, daging ayam ras, telur ayam ras, cabe merah, bawang merah, gula pasir, minyak goreng dan rokok kretek filter.

4.1 Beras

Beras merupakan makanan pokok bagi sebagian besar masyarakat Indonesia terutama di daerah perdesaan. Ketergantungan masyarakat Indonesia terutama di daerah perdesaan yang sangat tinggi terhadap beras maka Konsumsi beras di Indonesia semakin meningkat setiap tahunnya oleh karena itu komoditas beras merupakan komoditas strategis yang sangat diperhitungkan oleh pemerintah.



Gambar 1. Rata-rata Harga Beras (Rp/Kg), 2022

Gambar 1 menggambarkan perkembangan harga konsumen perdesaan komoditas beras di Provinsi Riau selama tahun 2022. Bila dibandingkan antar waktu pada tahun 2022 harga rata-rata eceran beras di perdesaan mengalami fluktuasi dari bulan Januari sampai dengan bulan Juni,

sedangkan Bulan Juli sampai dengan Desember mengalami peningkatan. Secara rata-rata harga tertinggi terjadi pada Desember 2022 yang mencapai Rp.12.920,- per kg, sedangkan harga terendah terjadi pada Februari yang mencapai Rp.12.374,- per kg.

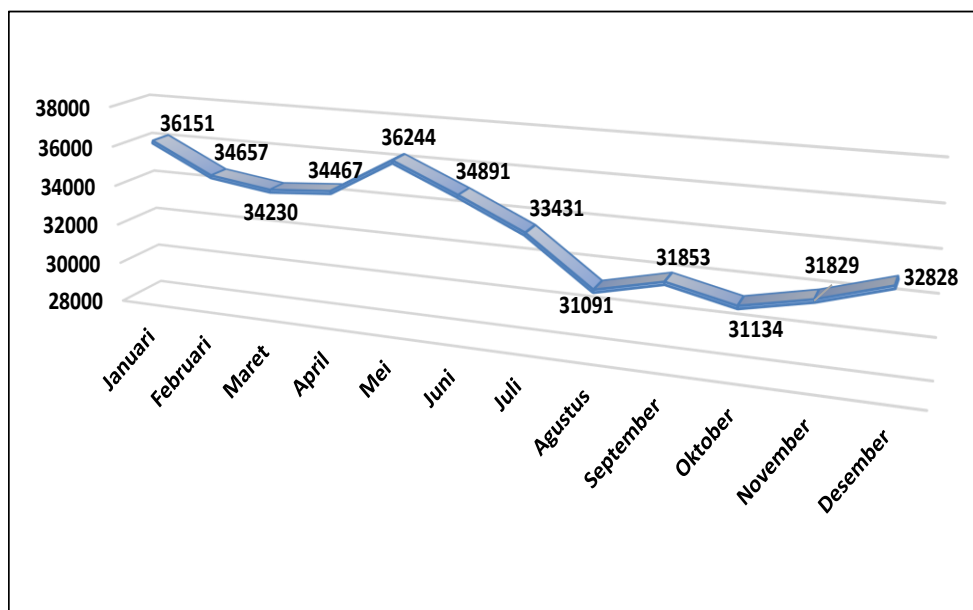
**Tabel 1. Laju Pertumbuhan Rata-rata Harga Beras (Rp/Kg)
di Provinsi Riau, 2018–2022**

| | 2018 | 2019 | 2020 | 2021 | 2022 |
|-----------------------------|--------|--------|--------|--------|--------|
| Harga (Rupiah) | 12.432 | 12.519 | 12.498 | 12.436 | 12.531 |
| Laju Pertumbuhan (%) | 2,43 | 0,70 | -0,17 | -0,50 | 0,76 |

Pada Tabel 1 dapat dilihat bahwa selama kurun waktu 2018-2022 perbandingan rata-rata harga eceran beras di Provinsi Riau cenderung mengalami fluktuasi harga. Pada tahun 2018 harga rata-rata beras sebesar Rp.12.432,- dengan peningkatan sebesar 2,43 persen. Pada Tahun 2019 harga rata-rata beras naik sebesar 0,70 persen atau sebesar Rp.12.519,-. Dan di tahun 2020, harga rata-rata beras mengalami penurunan menjadi Rp.12.498,- atau turun sebesar 0,17 persen. Pada Tahun 2021 harga rata-rata beras turun lagi sebesar Rp.12.436,- per kg atau sebesar 0,50 persen. Pada tahun 2022, mengalami kenaikan sebesar sebesar 0,76 persen atau naik menjadi Rp.12.531,-.

4.2 Daging Ayam Ras

Daging ayam ras merupakan salah satu komoditas strategis yang harganya menjadi perhatian pemerintah karena selalu berfluktuasi terutama menjelang hari besar keagamaan seperti hari raya Idul Fitri, Natal dan Tahun Baru. Perkembangan harga daging ayam ras selama tahun 2022 di Provinsi Riau secara rata-rata cenderung berfluktuasi. Secara rata-rata harga tertinggi terjadi di bulan Januari 2022 sebesar Rp.36.151,- per kg, sedangkan harga terendah terjadi di bulan Agustus 2022 sebesar Rp.31.091,- per kg.



Gambar 2. Rata-rata Harga Daging Ayam Ras (Rp/Kg), 2022

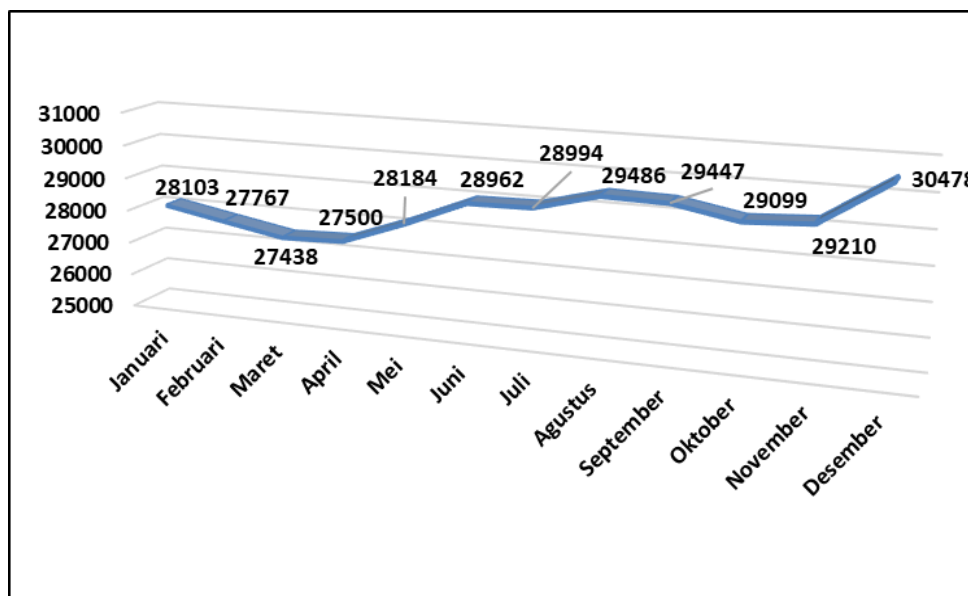
Pada Tabel 2 dapat dilihat bahwa Harga Konsumen Pedesaan Daging Ayam Ras di Provinsi Riau selama periode 2018 hingga 2022 cenderung mengalami fluktuasi. Pada Tahun 2018 harga rata-rata daging ayam ras sebesar Rp.30.816,- dengan kenaikan sebesar 7,70 persen. Pada Tahun 2019 harga rata-rata daging ayam ras mengalami penurunan sebesar 0,42 persen atau sebesar Rp.30.687,-. Sementara di tahun 2020, harga rata-rata daging ayam ras turun sebesar 2,05 persen atau sebesar Rp.30.057,-. Dan di tahun 2021, mengalami kenaikan sebesar 12,32 persen atau naik menjadi sebesar Rp.33.760,-. Pada tahun 2022 daging ayam ras mengalami penurunan sebesar 0,57 persen atau turun menjadi sebesar 33.567,-.

Tabel 2. Laju Pertumbuhan Rata-rata Harga Daging Ayam Ras (Rp/Kg) di Provinsi Riau, 2018–2022

| | 2018 | 2019 | 2020 | 2021 | 2022 |
|-----------------------------|--------|--------|--------|--------|--------|
| Harga (Rupiah) | 30.816 | 30.687 | 30.057 | 33.760 | 33.567 |
| Laju Pertumbuhan (%) | 7,70 | -0,42 | -2,05 | 12,32 | -0,57 |

4.3 Telur Ayam Ras

Telur Ayam Ras merupakan salah satu bahan pangan yang bernilai gizi tinggi dan menjadi alternatif bagi masyarakat dan banyak tersedia dipasar-pasar baik itu dipasar tradisional maupun pasar modern.



Gambar 3. Rata-rata Harga Telur Ayam Ras (Rp/Kg), 2022

Selama tahun 2022, rata-rata harga konsumen perdesaan telur ayam ras di Provinsi Riau sebesar Rp.28.722,- per kg, dimana rata-rata harga tertinggi sebesar Rp.30.478,- per kg terjadi di bulan Desember 2022, sedangkan rata-rata harga terendah terjadi pada bulan Maret 2022 sebesar Rp.27.438,-per kg. Secara lengkap perkembangan rata-rata harga konsumen perdesaan untuk komoditas telur ayam ras dapat dilihat pada Gambar 3.

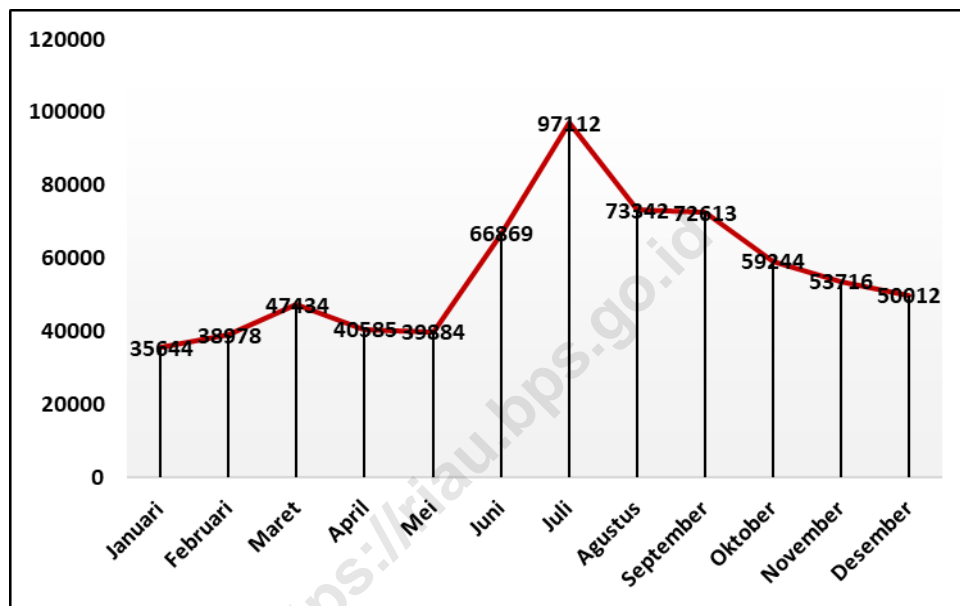
Tabel 3. Laju Pertumbuhan Rata-rata Harga Telur Ayam Ras (Rp/Kg) di Provinsi Riau, 2018–2022

| | 2018 | 2019 | 2020 | 2021 | 2022 |
|-----------------------------|--------|--------|--------|--------|--------|
| Harga (Rupiah) | 23.502 | 24.608 | 25.671 | 26.242 | 28.722 |
| Laju Pertumbuhan (%) | 3,86 | 4,71 | 4,32 | 2,22 | 9,45 |

Pada Tabel 3 selama 2018-2022 harga telur ayam ras tingkat konsumen daerah pedesaan di Provinsi Riau mengalami kenaikan harga. Pada tahun 2018 harga naik sebesar 3,86 persen menjadi Rp.23.502,-. Sementara pada tahun 2019 mengalami kenaikan sebesar 4,71 persen menjadi Rp.24.608,-. Kemudian tahun 2020 mengalami kenaikan sebesar 4,32 persen atau menjadi Rp.25.671,-. Pada tahun 2021 naik lagi sebesar 2,22 persen atau menjadi sebesar Rp. 26.242,-. Serta tahun 2022 terus mengalami kenaikan sebesar 9,45 persen yaitu menjadi Rp.28.722,-.

4.4 Cabai Merah

Cabai merah merupakan salah satu komoditas strategis yang harganya selalu berfluktuasi sepanjang tahun. Hal ini disebabkan karena pengaruh musiman, sehingga fluktuasinya cukup tinggi selama tahun 2022. Selama tahun 2022, rata-rata harga konsumen perdesaan cabai merah di Provinsi Riau sebesar Rp.56.286,- per kg. Harga rata-rata tertinggi terjadi di bulan Juli 2022 yang mencapai harga sebesar Rp.97.112,- per kg, sedangkan yang terendah terjadi di bulan Januari 2022 dengan harga sebesar Rp.35,644,- per kg. Dapat dilihat pada Gambar 4.



Gambar 4. Rata-rata Harga Cabai Merah (Rp/Kg), 2022

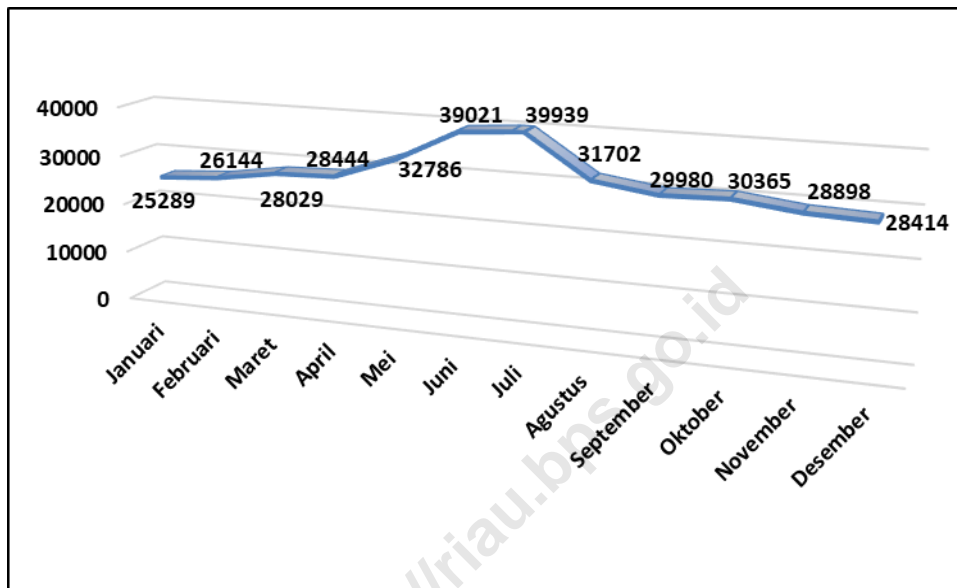
Dapat dilihat pada tabel 4 bahwa selama periode 2018 sampai 2022 harga eceran Cabai Merah mengalami fluktuasi harga. Tahun 2018 harga rata-rata cabai merah naik sebesar 10,80 persen menjadi Rp.41.650,-. Tahun 2019 harga rata-rata cabai merah naik sebesar 8,04 persen menjadi Rp.44.999,-. Pada tahun 2020 turun sebesar 16,07 persen atau menjadi Rp.37.767,-. Sementara tahun 2022, naik sebesar 14,86 persen menjadi Rp.43.378,-. Kemudian tahun 2022 harga rata-rata cabai merah mengalami kenaikan sebesar 29,76 persen atau menjadi Rp.56.286,-.

Tabel 4. Laju Pertumbuhan Rata-rata Harga Cabai Merah (Rp/Kg) di Provinsi Riau, 2018–2022

| | 2018 | 2019 | 2020 | 2021 | 2022 |
|----------------------|--------|--------|--------|--------|--------|
| Harga (Rupiah) | 41.650 | 44.999 | 37.767 | 43.378 | 56.286 |
| Laju Pertumbuhan (%) | 10,80 | 8,04 | -16,07 | 14,86 | 29,76 |

4.5 Bawang Merah

Bawang merah merupakan tanaman yang sangat dipengaruhi musim sehingga fluktuasi harga untuk komoditas tersebut seringkali mencolok dan sangat bervariasi. Pada tahun 2022, perkembangan harga bawang merah berfluktuasi, harga tertinggi untuk komoditas bawang merah terjadi pada Juli 2022, yaitu sebesar Rp.39.939,- per kg dan harga cabai merah terendah terjadi pada Januari 2022 yaitu sebesar Rp.25.289,- per kg. Dapat dilihat pada Gambar 5.



Gambar 5. Rata-rata Harga Bawang Merah (Rp/Kg), 2022

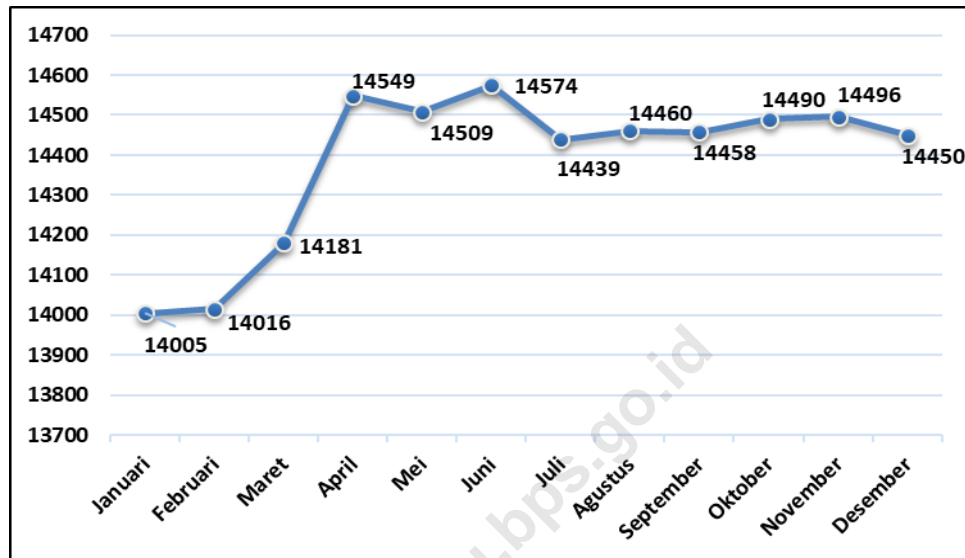
Dalam periode 2018-2022 harga bawang merah mengalami fluktuasi harga. Dari bulan Januari 2022 sampai dengan Juli 2022 mengalami kenaikan, sedangkan Agustus 2022 sampai dengan Desember 2022 mengalami penurunan. Tahun 2018 harga rata-rata bawang merah naik sebesar 1,26 persen menjadi Rp.25.293,-. Tahun 2019 harga rata-rata bawang merah naik sebesar 6,71 persen menjadi Rp.26.989. Dan di tahun 2020, harga rata-rata bawang merah adalah Rp.32.562,- atau naik sebesar 20,65 persen. Dan pada tahun 2021 harga rata-rata bawang merah turun sebesar 16,05 persen atau menjadi Rp.27.337,-. Sementara di tahun 2022 mengalami kenaikan sebesar 12,49 persen atau menjadi Rp.30.751,-.

Tabel 5. Laju Pertumbuhan Rata-rata Harga Bawang Merah (Rp/Kg) di Provinsi Riau, 2018–2022

| | 2018 | 2019 | 2020 | 2021 | 2022 |
|----------------------|--------|--------|--------|--------|--------|
| Harga (Rupiah) | 25.293 | 26.989 | 32.562 | 27.337 | 30.751 |
| Laju Pertumbuhan (%) | 1,26 | 6,71 | 20,65 | -16,05 | 12,49 |

4.6 Gula Pasir

Pada kriteria bahan pokok, jenis komoditas gula pasir merupakan komoditas pokok lain yang banyak dikonsumsi dan sangat berpengaruh di masyarakat. Rata-rata harga tertinggi gula pasir pada 2022 secara rata-rata bulan terjadi pada Juni yaitu sebesar Rp.14.574,- per kg, sedangkan harga terendah terjadi pada Januari yaitu sebesar Rp.14.005,- per kg. Lihat gambar 6.



Gambar 6. Rata-rata Harga Gula Pasir (Rp/Kg), 2022

Pada tahun 2018 harga rata-rata Gula Pasir mengalami penurunan, dengan penurunan sebesar 7,79 persen menjadi Rp. 12.837,-. Tahun 2019 harga rata-rata Gula Pasir naik sebesar 3,12 persen menjadi Rp. 13.237,-. Pada tahun 2020 harga rata-rata Gula Pasir naik sebesar 10,19 persen, hingga mencapai Rp.14.586,-. Dan tahun 2021 harga rata-rata Gula Pasir turun sebesar 5,59 persen atau menjadi sebesar 13.770,-. Sementara di tahun 2022, naik sebesar 4,47 persen menjadi Rp.14.386,-.

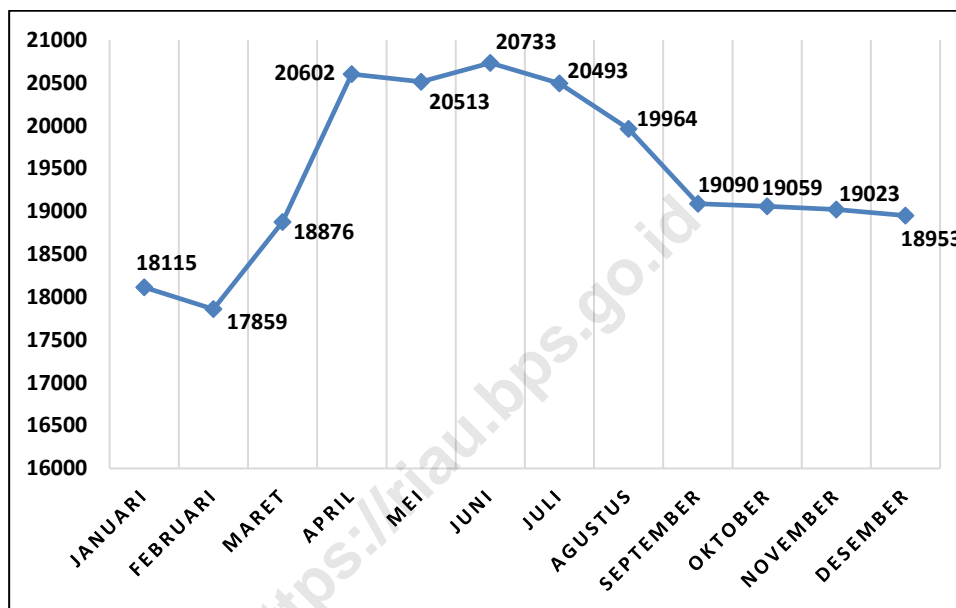
Tabel 6. Laju Pertumbuhan Rata-rata Harga Gula Pasir (Rp/Kg) di Provinsi Riau, 2018–2022

| | 2018 | 2019 | 2020 | 2021 | 2022 |
|-----------------------------|--------|--------|--------|--------|--------|
| Harga (Rupiah) | 12.837 | 13.237 | 14.586 | 13.770 | 14.386 |
| Laju Pertumbuhan (%) | -7,79 | 3,12 | 10,19 | -5,59 | 4,47 |

4.7 Minyak Goreng

Minyak goreng adalah salah satu kebutuhan pokok masyarakat Indonesia dalam rangka pemenuhan kebutuhan sehari-hari baik masyarakat pedesaan maupun di perkotaan.

Rata-rata harga konsumen pedesaan komoditas minyak goreng di Provinsi Riau pada tahun 2022 adalah sebesar Rp.19.440,- per kg. Perkembangan rata-rata harga konsumen pedesaan untuk komoditas minyak goreng di Provinsi Riau selama tahun 2022 dapat dilihat pada Gambar 7.



Gambar 7. Rata-rata Harga Minyak Goreng (Rp/Kg), 2022

Dari gambar 7 tersebut terlihat bahwa selama tahun 2022 rata-rata harga konsumen pedesaan minyak goreng tertinggi sebesar Rp.20.733,- per kg yang terjadi di bulan Juni 2022, sedangkan harga terendah sebesar Rp.17.859,- per kg yang terjadi di bulan Februari 2022.

Dan pada tabel 7 dapat dilihat bahwa dalam periode 2018-2022 harga Minyak Goreng mengalami fluktuasi harga. Tahun 2018 harga rata-rata Minyak Goreng turun sebesar 1,15 persen menjadi Rp.16.702,-. Tahun 2019 harga rata-rata minyak goreng turun sebesar 1,44 persen menjadi Rp.16.461,-. Dan tahun 2020, harga rata-rata minyak goreng adalah Rp.13.617,- atau turun sebesar 17,28 persen dibandingkan tahun 2019. Tahun 2021 harga rata-rata minyak goreng naik sebesar 7,71 persen atau menjadi Rp.14.667,-. Sementara tahun 2022, naik sebesar 32,54 persen menjadi Rp.19.440,-.

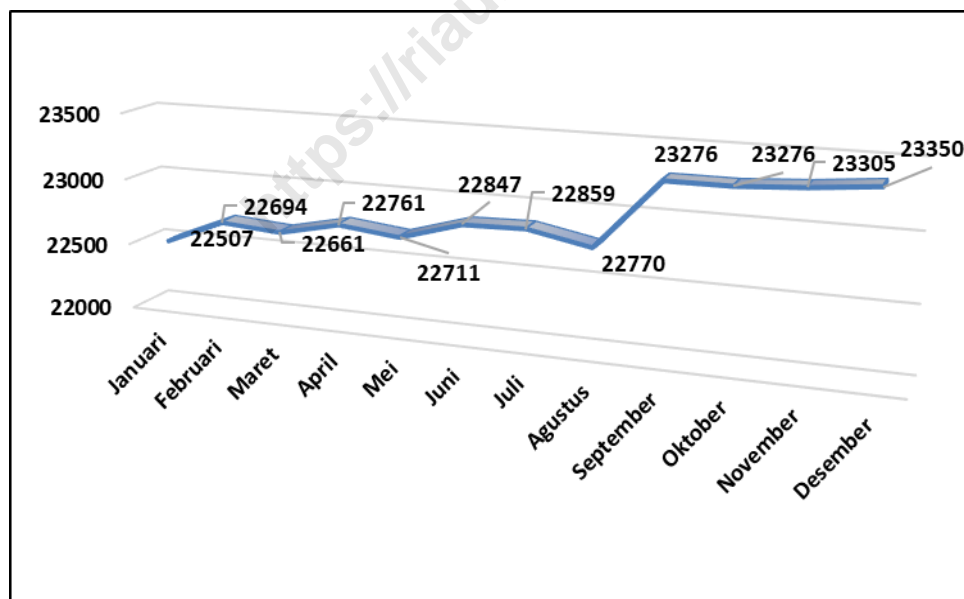
**Tabel 7. Laju Pertumbuhan Rata-rata Harga Minyak Goreng (Rp/Kg)
di Provinsi Riau, 2018–2022**

| | 2018 | 2019 | 2020 | 2021 | 2022 |
|-----------------------------|--------|--------|--------|--------|--------|
| Harga (Rupiah) | 16.702 | 16.461 | 13.617 | 14.667 | 19.440 |
| Laju Pertumbuhan (%) | -1,15 | -1,44 | -17,28 | 7,71 | 32,54 |

4.8 Rokok Kretek Filter

Rokok kretek filter masuk dalam kelompok bahan makanan, bersamaan dengan telur ayam, gula pasir hingga kue basah sehingga kelompok ini berperan terhadap besarnya konsumsi masyarakat terhadap komoditi tersebut serta mempengaruhi perubahan rata-rata harga konsumen perdesaan.

Rata-rata harga konsumen perdesaan komoditas rokok kretek filter di Provinsi Riau pada tahun 2022 adalah sebesar Rp.22.918,- per bungkus. Perkembangan rata-rata harga konsumen perdesaan untuk komoditas rokok kretek filter di Provinsi Riau selama tahun 2022 dapat dilihat pada grafik 8 berikut.



Gambar 8. Rata-rata Harga Rokok Kretek (Rp/Kg), 2022

Bila dilihat dari grafik 8 diatas rata-rata harga konsumen perdesaan komoditas rokok kretek filter yang tertinggi di Provinsi Riau mencapai Rp.23.350,- per bungkus terjadi pada bulan

Desember 2022, sedangkan yang terendah sebesar Rp.22.507,- per bungkus yang terjadi pada bulan Januari 2022.

**Tabel 8. Laju Pertumbuhan Rata-rata Harga Rokok Kretek Filter (Rp/Kg)
di Provinsi Riau, 2018–2022**

| | 2018 | 2019 | 2020 | 2021 | 2022 |
|-----------------------------|--------|--------|--------|--------|--------|
| Harga (Rupiah) | 17.976 | 18.773 | 20.578 | 21.485 | 30.751 |
| Laju Pertumbuhan (%) | -28,03 | 4,43 | 9,61 | 4,41 | 43,13 |

Tabel 8 menunjukkan bahwa Harga konsumen Rokok Kretek Filter di perdesaan selama periode 2018 hingga 2022 terus meningkat. Tahun 2018 harga rata-rata Rokok Kretek Filter sebesar Rp.17.976,- atau turun sebesar 28,03 persen. Tahun 2019 harga rata-rata Rokok Kretek Filter naik sebesar 4,43 persen atau menjadi Rp.18.773,-. Pada tahun 2020, harga rata-rata Rokok Kretek Filter mengalami kenaikan sebesar 9,61 persen atau naik sebesar Rp.20.578,-. Dan di tahun 2021 harga rata-rata Rokok Kretek Filter naik sebesar 4,41 persen atau menjadi sebesar 21.485,-. Sementara di tahun 2022, naik sebesar 43,13 persen atau menjadi Rp.30.751,-.

“

LAMPIRAN

”

<https://riau.bps.go.id>

Lampiran 1. Harga Konsumen Perdesaan Beberapa Komoditas Kelompok Padi-padian dan Penggantinya, 2022

| Tahun/Bulan | Beras (Rp/Kg) | Tepung Beras (Rp/500 Gr) | Terigu (Rp/Kg) | Jagung Pipilan/ Pocelan (Rp/Kg) | Mie Basah (Rp/Kg) |
|----------------|------------------|--------------------------------|-------------------|------------------------------------------|----------------------|
| (1) | (2) | (3) | (4) | (5) | (6) |
| Januari | 12 426 | 8 049 | 9 611 | 9 051 | 11 292 |
| Februari | 12 374 | 7 954 | 9 658 | 9 205 | 11 266 |
| Maret | 12 421 | 8 048 | 9 638 | 9 256 | 11 187 |
| April | 12 442 | 8 097 | 9 850 | 9 256 | 11 215 |
| Mei | 12 413 | 8 097 | 9 807 | 9 256 | 11 347 |
| Juni | 12 433 | 8 124 | 9 887 | 9 256 | 11 373 |
| Juli | 12 440 | 8 172 | 10 121 | 9 431 | 11 373 |
| Agustus | 12 457 | 8 294 | 10 321 | 9 448 | 11 373 |
| September | 12 597 | 8 296 | 10 591 | 9 473 | 11 695 |
| Oktober | 12 701 | 8 296 | 10 549 | 9 473 | 11 722 |
| November | 12 750 | 8 296 | 10 549 | 9 481 | 11 722 |
| Desember | 12 920 | 8 516 | 10 720 | 9 788 | 11 932 |
| 2022 Rata-rata | 12 531 | 8 187 | 10 109 | 9 365 | 11 458 |

Lanjutan Lampiran 1

| Tahun/Bulan | Mie Instan (Rp/Kg) | Mie Telur (Rp/Kg) | Bihun (Rp/Kg) | Ketela Pohon (Rp/Kg) | Ketela Rambat (Rp/Kg) |
|----------------|-----------------------|----------------------|------------------|----------------------------|-----------------------------|
| (1) | (7) | (8) | (9) | (10) | (11) |
| Januari | 2 776 | 4 173 | 15 419 | 4 000 | 6 981 |
| Februari | 2 782 | 4 217 | 15 461 | 3 936 | 6 981 |
| Maret | 2 778 | 4 241 | 15 628 | 3 537 | 7 135 |
| April | 2 771 | 4 263 | 15 561 | 3 537 | 7 135 |
| Mei | 2 771 | 4 274 | 15 823 | 3 537 | 7 152 |
| Juni | 2 784 | 4 324 | 15 823 | 3 563 | 7 317 |
| Juli | 2 847 | 4 397 | 15 982 | 3 703 | 7 409 |
| Agustus | 2 886 | 4 641 | 16 119 | 3 782 | 7 333 |
| September | 2 978 | 4 765 | 16 112 | 3 842 | 7 319 |
| Oktober | 2 978 | 4 819 | 16 112 | 3 904 | 7 319 |
| November | 2 985 | 4 819 | 16 392 | 3 904 | 7 319 |
| Desember | 3 020 | 4 819 | 16 360 | 3 904 | 7 372 |
| 2022 Rata-rata | 2 863 | 4 479 | 15 899 | 3 762 | 7 231 |

**Lampiran 2. Harga Konsumen Perdesaan Beberapa Komoditas Kelompok Daging,
Unggas, 2022**

| Tahun/Bulan | Daging Sapi (Rp/Kg) | Daging Kambing (Rp/Kg) | Daging Ayam Ras (Rp/Kg) | Hati Ayam (Rp/Kg) |
|----------------|------------------------|---------------------------|----------------------------|----------------------|
| (1) | (2) | (3) | (4) | (5) |
| Januari | 119 826 | 75 220 | 36 151 | 27 631 |
| Februari | 117 488 | 75 220 | 34 657 | 27 631 |
| Maret | 119 891 | 75 220 | 34 230 | 29 625 |
| April | 126 417 | 78 384 | 34 467 | 30 407 |
| Mei | 128 006 | 80 208 | 36 244 | 30 596 |
| Juni | 127 781 | 80 208 | 34 891 | 30 596 |
| Juli | 125 585 | 80 208 | 33 431 | 30 407 |
| Agustus | 125 037 | 80 208 | 31 091 | 29 625 |
| September | 125 185 | 80 208 | 31 853 | 29 625 |
| Oktober | 127 170 | 80 208 | 31 134 | 29 625 |
| November | 125 108 | 80 208 | 31 829 | 29 625 |
| Desember | 125 566 | 80 208 | 32 828 | 30 407 |
| 2022 Rata-rata | 124 422 | 78 809 | 33 567 | 29 650 |

Lampiran 3. Harga Konsumen Perdesaan Beberapa Komoditas Kelompok Ikan Laut, 2022

| Tahun/Bulan | Cumi-cumi (Rp/Kg) | Ikan Ekor Kuning (Rp/Kg) | Ikan Kembung (Rp/Kg) | Ikan Selar (Rp/Kg) |
|----------------|----------------------|-----------------------------|-------------------------|-----------------------|
| (1) | (2) | (3) | (4) | (5) |
| Januari | 67 120 | 36 943 | 37 022 | 39 699 |
| Februari | 66 721 | 36 943 | 36 360 | 39 893 |
| Maret | 68 936 | 37 535 | 36 785 | 40 095 |
| April | 69 389 | 37 535 | 37 219 | 40 462 |
| Mei | 72 281 | 37 535 | 38 669 | 40 504 |
| Juni | 73 559 | 37 535 | 38 858 | 40 789 |
| Juli | 72 728 | 37 535 | 39 072 | 40 752 |
| Agustus | 73 884 | 38 430 | 38 990 | 39 068 |
| September | 73 968 | 38 430 | 38 727 | 39 791 |
| Oktober | 74 300 | 38 430 | 39 519 | 39 141 |
| November | 73 267 | 38 430 | 38 415 | 39 707 |
| Desember | 74 437 | 38 430 | 39 563 | 39 581 |
| 2022 Rata-rata | 71 716 | 37 810 | 38 267 | 39 957 |

Lanjutan Lampiran 3.

| Tahun/Bulan | Tenggiri (Rp/Kg) | Ikan Teri (Rp/Kg) | Ikan Tongkol (Rp/Kg) | Udang Laut (Rp/Kg) |
|----------------|---------------------|----------------------|-------------------------|-----------------------|
| (1) | (6) | (7) | (8) | (9) |
| Januari | 47 142 | 31 777 | 35 654 | 82 095 |
| Februari | 46 937 | 32 027 | 35 338 | 79 462 |
| Maret | 47 773 | 31 777 | 34 871 | 80 524 |
| April | 47 773 | 31 903 | 35 561 | 82 251 |
| Mei | 49 167 | 31 903 | 36 046 | 82 301 |
| Juni | 50 072 | 31 777 | 36 010 | 84 537 |
| Juli | 50 167 | 31 777 | 35 945 | 83 168 |
| Agustus | 50 708 | 31 777 | 35 868 | 82 342 |
| September | 50 802 | 31 777 | 36 911 | 82 772 |
| Oktober | 51 211 | 31 777 | 36 153 | 82 517 |
| November | 49 176 | 31 777 | 36 589 | 82 815 |
| Desember | 49 176 | 31 777 | 37 662 | 83 937 |
| 2022 Rata-rata | 49 175 | 31 819 | 36 051 | 82 393 |

Lanjutan Lampiran 3.

| Tahun/Bulan | Ikan Kakap Layang (Rp/Kg) | Ikan Kakap Merah (Rp/Kg) | Ikan Kakap Putih (Rp/Kg) | Kerang (Rp/Kg) | Ikan Baronang (Rp/Kg) |
|----------------|---------------------------|--------------------------|--------------------------|----------------|-----------------------|
| (1) | (11) | (12) | (13) | (14) | (15) |
| Januari | 50 000 | 64 474 | 49 494 | 32 232 | 70 000 |
| Februari | 50 000 | 67 007 | 53 841 | 31 110 | 70 000 |
| Maret | 50 000 | 67 007 | 53 841 | 30 976 | 70 000 |
| April | 50 000 | 67 007 | 53 841 | 31 912 | 70 000 |
| Mei | 50 000 | 67 007 | 54 146 | 32 422 | 70 000 |
| Juni | 50 000 | 67 007 | 54 146 | 32 825 | 70 000 |
| Juli | 50 000 | 64 474 | 54 146 | 32 370 | 70 000 |
| Agustus | 50 000 | 64 474 | 54 146 | 32 470 | 70 000 |
| September | 50 000 | 64 474 | 54 146 | 32 278 | 70 000 |
| Oktober | 50 000 | 64 474 | 54 146 | 33 236 | 70 000 |
| November | 50 000 | 64 474 | 54 146 | 33 363 | 70 000 |
| Desember | 50 000 | 67 007 | 51 962 | 33 128 | 70 000 |
| 2022 Rata-rata | 50 000 | 65 741 | 65 193 | 32 360 | 70 000 |

**Lampiran 4. Harga Konsumen Perdesaan Beberapa Komoditas
Kelompok Ikan Tawar/Tambak, 2022**

| Tahun/Bulan | Ikan Gabus (Rp/Kg) | Ikan Mujair (Rp/Kg) | Ikan Mas (Rp/Kg) | Ikan Lele (Rp/Kg) |
|----------------|-----------------------|------------------------|---------------------|----------------------|
| (1) | (2) | (3) | (4) | (5) |
| Januari | 42 945 | 34 930 | 36 626 | 24 355 |
| Februari | 41 629 | 35 430 | 36 768 | 25 033 |
| Maret | 41 695 | 35 430 | 36 605 | 25 122 |
| April | 41 535 | 35 784 | 36 957 | 25 753 |
| Mei | 41 546 | 35 784 | 36 619 | 25 621 |
| Juni | 42 695 | 35 581 | 36 930 | 25 371 |
| Juli | 42 169 | 35 581 | 37 005 | 25 434 |
| Agustus | 42 623 | 36 183 | 36 734 | 25 473 |
| September | 43 345 | 36 416 | 36 656 | 25 896 |
| Oktober | 43 740 | 36 416 | 36 927 | 25 858 |
| November | 42 972 | 35 609 | 36 710 | 25 703 |
| Desember | 43 147 | 35 609 | 36 444 | 25 298 |
| 2022 Rata-rata | 42 503 | 35 729 | 36 748 | 25 410 |

Lanjutan Lampiran 4.

| Tahun/Bulan | Ikan Nila(Rp/Kg) | Ikan Bandeng (Rp/Kg) | Udang Tambak (Rp/Kg) | Ikan Patin (Rp/Kg) |
|----------------|------------------|-------------------------|-------------------------|-----------------------|
| (1) | (6) | (7) | (8) | (9) |
| Januari | 35 443 | 31 056 | 106 468 | 23 858 |
| Februari | 34 874 | 31 056 | 106 468 | 24 347 |
| Maret | 35 262 | 31 056 | 106 468 | 24 513 |
| April | 36 176 | 31 056 | 110 827 | 24 642 |
| Mei | 35 550 | 31 485 | 121 175 | 24 283 |
| Juni | 35 287 | 31 485 | 121 175 | 24 268 |
| Juli | 35 024 | 31 485 | 121 175 | 24 219 |
| Agustus | 35 114 | 30 825 | 121 175 | 24 357 |
| September | 35 970 | 30 825 | 112 960 | 24 486 |
| Oktober | 35 553 | 30 825 | 112 960 | 24 346 |
| November | 35 306 | 30 825 | 112 960 | 23 946 |
| Desember | 35 338 | 30 825 | 115 653 | 23 938 |
| 2022 Rata-rata | 35 408 | 31 067 | 114 122 | 24 267 |

Lampiran 5. Harga Konsumen Perdesaan Beberapa Komoditas Kelompok Ikan/Daging yang Diawetkan, 2022

| Tahun/Bulan | Ikan Asin Teri (Rp/Kg) | Ikan Dalam Kaleng (Rp/Kaleng) | Daging Dalam Kaleng (Rp/Kaleng) | Bakso Daging (Rp/Kg) | Sosis Daging Sapi (Rp/10 Buah) |
|----------------|------------------------|-------------------------------|---------------------------------|----------------------|--------------------------------|
| (1) | (2) | (3) | (4) | (5) | (6) |
| Januari | 90 034 | 22 911 | 21 909 | 17 664 | 4 327 |
| Februari | 91 587 | 23 355 | 21 909 | 17 664 | 3 948 |
| Maret | 91 273 | 23 436 | 21 909 | 17 664 | 3 948 |
| April | 92 586 | 23 330 | 21 909 | 17 664 | 3 948 |
| Mei | 92 678 | 23 672 | 21 909 | 18 295 | 3 948 |
| Juni | 92 782 | 23 676 | 21 909 | 18 295 | 3 948 |
| Juli | 93 848 | 24 630 | 21 909 | 18 295 | 3 948 |
| Agustus | 95 052 | 24 640 | 21 909 | 18 295 | 3 948 |
| September | 96 465 | 25 204 | 21 909 | 18 295 | 3 948 |
| Oktober | 96 314 | 25 141 | 21 909 | 18 295 | 3 948 |
| November | 95 890 | 25 105 | 21 909 | 18 295 | 3 948 |
| Desember | 96 131 | 25 039 | 21 909 | 18 295 | 3 948 |
| 2022 Rata-rata | 93 720 | 24 178 | 21 909 | 18 085 | 3 948 |

Lampiran 6. Harga Konsumen Perdesaan Beberapa Komoditas Kelompok Susu, Telur dan Hasil-hasilnya, 2022

| Tahun/Bulan | Susu Kental Manis (Rp/Kaleng) | Susu Bubuk Instan (Rp/Kotak) | Susu Cair Kemasan (Rp/Kemasan) | Susu Bubuk Bayi (Rp/Kotak) | Makanan Bayi (Rp/Kotak) |
|----------------|-------------------------------|------------------------------|--------------------------------|----------------------------|-------------------------|
| (1) | (2) | (3) | (4) | (5) | (6) |
| Januari | 10 527 | 47 029 | 5 039 | 46 743 | 17 196 |
| Februari | 10 527 | 42 776 | 5 029 | 47 169 | 17 242 |
| Maret | 10 553 | 42 833 | 5 029 | 46 562 | 17 345 |
| April | 10 799 | 47 458 | 5 029 | 49 392 | 17 428 |
| Mei | 10 984 | 50 201 | 5 289 | 49 475 | 17 500 |
| Juni | 11 061 | 50 283 | 5 260 | 49 514 | 17 534 |
| Juli | 11 178 | 50 003 | 5 273 | 50 520 | 17 637 |
| Agustus | 11 321 | 45 774 | 5 320 | 50 457 | 17 377 |
| September | 11 411 | 45 957 | 5 355 | 50 580 | 17 489 |
| Oktober | 11 582 | 44 984 | 5 287 | 50 666 | 17 673 |
| November | 11 635 | 45 123 | 5 287 | 50 686 | 17 779 |
| Desember | 11 684 | 45 292 | 5 332 | 51 086 | 18 039 |
| 2022 Rata-rata | 11 105 | 46 476 | 5 211 | 49 404 | 17 520 |

Lanjutan Lampiran 6.

| Tahun/Bulan | Telur Ayam Ras (Rp/Kg) | Telur Ayam Kampung (Rp/Butir) | Telur Itik/Bebek (Rp/Butir) | Telur Puyuh Mentah (Rp/Kg) | Telur Puyuh Matang (Rp/10 Butir) |
|----------------|------------------------|-------------------------------|-----------------------------|----------------------------|----------------------------------|
| (1) | (6) | (7) | (8) | (9) | (10) |
| Januari | 28 103 | 3 052 | 3 709 | 16 181 | 5 935 |
| Februari | 27 767 | 3 048 | 3 709 | 16 130 | 6 161 |
| Maret | 27 438 | 3 043 | 3 709 | 16 261 | 6 161 |
| April | 27 500 | 3 058 | 3 695 | 16 296 | 6 161 |
| Mei | 28 184 | 3 036 | 3 695 | 16 864 | 6 161 |
| Juni | 28 962 | 3 083 | 3 695 | 17 014 | 6 161 |
| Juli | 28 994 | 3 133 | 3 743 | 17 193 | 6 008 |
| Agustus | 29 486 | 3 092 | 3 750 | 16 489 | 5 916 |
| September | 29 447 | 3 118 | 3 790 | 16 884 | 5 916 |
| Oktober | 29 099 | 3 109 | 3 790 | 16 884 | 5 916 |
| November | 29 210 | 3 145 | 3 790 | 17 031 | 5 916 |
| Desember | 30 478 | 3 165 | 3 790 | 16 611 | 6 025 |
| 2022 Rata-rata | 28 722 | 3 090 | 3 739 | 16 653 | 6 036 |

Lampiran 7. Harga Konsumen Perdesaan Beberapa Komoditas Kelompok Lemak dan Minyak 2022

| Tahun/Bulan | Minyak Kelapa (Rp/Kg) | Minyak Goreng (Rp/Liter) | Margarin (Rp/Sachet) | Kelapa Tua (Rp/Butir) |
|----------------|--------------------------|-----------------------------|-------------------------|--------------------------|
| (1) | (2) | (3) | (4) | (5) |
| Januari | 13 000 | 18 115 | 6 528 | 4 674 |
| Februari | 13 000 | 17 859 | 6 469 | 4 661 |
| Maret | 13 000 | 18 876 | 6 621 | 4 661 |
| April | 13 000 | 20 602 | 6 644 | 4 780 |
| Mei | 13 000 | 20 513 | 6 763 | 4 790 |
| Juni | 25 000 | 20 733 | 6 751 | 4 773 |
| Juli | 38 000 | 20 493 | 6 845 | 4 670 |
| Agustus | 38 000 | 19 964 | 6 885 | 4 508 |
| September | 38 000 | 19 090 | 7 244 | 4 441 |
| Oktober | 38 000 | 19 059 | 7 314 | 4 505 |
| November | 39 000 | 19 023 | 7 367 | 4 482 |
| Desember | 39 000 | 18 953 | 7 406 | 4 419 |
| 2022 Rata-rata | 26 667 | 19 440 | 6 903 | 4 614 |

Lampiran 8. Harga Konsumen Perdesaan Beberapa Komoditas Kelompok Sayur-sayuran 2022

| Tahun/Bulan | Kangkung (Rp/Kg) | Bayam (Rp/Kg) | Kol/Kubis (Rp/Kg) | Kacang Panjang (Rp/Kg) |
|----------------|------------------|---------------|-------------------|------------------------|
| (1) | (2) | (3) | (4) | (5) |
| Januari | 9 337 | 10 971 | 7 550 | 10 189 |
| Februari | 9 337 | 10 884 | 7 544 | 10 490 |
| Maret | 8 972 | 10 467 | 7 488 | 10 021 |
| April | 9 059 | 10 590 | 7 555 | 10 259 |
| Mei | 9 178 | 10 688 | 7 826 | 10 726 |
| Juni | 9 319 | 10 776 | 7 990 | 10 837 |
| Juli | 9 420 | 10 848 | 8 339 | 10 698 |
| Agustus | 9 384 | 10 893 | 8 315 | 10 770 |
| September | 9 583 | 11 123 | 8 012 | 10 643 |
| Oktober | 9 451 | 10 990 | 7 872 | 10 488 |
| November | 9 475 | 11 059 | 7 790 | 10 138 |
| Desember | 9 458 | 11 021 | 7 918 | 10 275 |
| 2022 Rata-rata | 9 331 | 10 859 | 7 850 | 10 461 |

Lanjutan Lampiran 8.

| Tahun/Bulan | Kentang (Rp/Kg) | Cabai Merah (Rp/Kg) | Cabai Rawit (Rp/Kg) | Ketimun (Rp/Kg) |
|----------------|-----------------|---------------------|---------------------|-----------------|
| (1) | (6) | (7) | (8) | (9) |
| Januari | 11 166 | 35 644 | 52 980 | 7 809 |
| Februari | 11 092 | 38 978 | 48 677 | 8 169 |
| Maret | 11 270 | 47 434 | 45 781 | 7 974 |
| April | 11 524 | 40 585 | 42 759 | 8 072 |
| Mei | 11 611 | 39 884 | 45 529 | 8 360 |
| Juni | 11 782 | 66 869 | 62 035 | 8 619 |
| Juli | 11 642 | 97 112 | 80 124 | 8 413 |
| Agustus | 11 533 | 73 342 | 58 903 | 8 107 |
| September | 11 651 | 72 613 | 61 819 | 8 269 |
| Oktober | 11 682 | 59 244 | 50 106 | 8 125 |
| November | 11 531 | 53 716 | 43 670 | 8 196 |
| Desember | 11 697 | 50 012 | 49 742 | 8 561 |
| 2022 Rata-rata | 11 515 | 56 286 | 53 510 | 8 223 |

Lanjutan Lampiran 8.

| Tahun/Bulan | Sawi Hijau (Rp/Kg) | Tomat Sayur (Rp/Kg) | Labu Siam/Jipang (Rp/Kg) | Petai (Rp/Papan) |
|----------------|-----------------------|------------------------|-----------------------------|------------------|
| (1) | (10) | (11) | (12) | (13) |
| Januari | 11 689 | 9 999 | 6 416 | 6 220 |
| Februari | 11 443 | 11 150 | 6 422 | 5 510 |
| Maret | 11 276 | 10 956 | 6 479 | 5 691 |
| April | 11 412 | 10 516 | 6 445 | 5 848 |
| Mei | 11 677 | 10 378 | 6 681 | 5 921 |
| Juni | 12 297 | 11 091 | 6 971 | 6 143 |
| Juli | 11 913 | 12 314 | 7 054 | 6 155 |
| Agustus | 11 865 | 11 180 | 6 944 | 6 152 |
| September | 11 378 | 10 759 | 7 244 | 6 010 |
| Oktober | 11 591 | 10 305 | 7 095 | 5 626 |
| November | 11 563 | 9 975 | 6 759 | 5 490 |
| Desember | 11 657 | 10 712 | 6 506 | 5 531 |
| 2022 Rata-rata | 11 647 | 10 778 | 6 751 | 5 858 |

Lanjutan Lampiran 8.

| Tahun/Bulan | Terung (Rp/Kg) | Nangka Muda (Rp/Kg) | Tauge/ Kecambah (Rp/Kg) | Buncis (Rp/Kg) | Wortel (Rp/Kg) |
|----------------|-------------------|---------------------------|-------------------------------|-------------------|-------------------|
| (1) | (14) | (15) | (16) | (17) | (18) |
| Januari | 9 326 | 6 838 | 13 495 | 13 217 | 12 712 |
| Februari | 9 245 | 6 838 | 13 967 | 13 219 | 12 925 |
| Maret | 9 175 | 6 773 | 14 121 | 12 901 | 12 786 |
| April | 9 139 | 6 773 | 14 071 | 13 001 | 12 775 |
| Mei | 9 291 | 6 773 | 14 188 | 14 008 | 12 911 |
| Juni | 9 749 | 6 708 | 14 186 | 14 567 | 13 300 |
| Juli | 9 578 | 6 805 | 14 135 | 13 939 | 14 431 |
| Agustus | 9 552 | 6 991 | 13 929 | 13 438 | 13 485 |
| September | 9 924 | 7 058 | 14 021 | 13 910 | 12 639 |
| Oktober | 9 798 | 6 941 | 13 934 | 13 445 | 12 487 |
| November | 9 615 | 7 013 | 13 889 | 12 836 | 12 366 |
| Desember | 9 780 | 7 013 | 13 967 | 13 109 | 12 520 |
| 2022 Rata-rata | 9 514 | 6 874 | 13 992 | 13 466 | 12 945 |

Lanjutan Lampiran 8.

| Tahun/Bulan | Daun Singkong (Rp/Kg) | Pare/Paria (Rp/Kg) | Jengkol (Rp/Kg) | Cabe Hijau (Rp/Kg) |
|----------------|--------------------------|-----------------------|-----------------|-----------------------|
| (1) | (19) | (20) | (21) | (22) |
| Januari | 6 815 | 11 096 | 17 162 | 30 945 |
| Februari | 7 033 | 10 889 | 16 930 | 31 045 |
| Maret | 6 999 | 11 139 | 17 955 | 35 112 |
| April | 6 990 | 11 211 | 18 773 | 33 412 |
| Mei | 6 990 | 11 573 | 18 162 | 35 215 |
| Juni | 6 999 | 11 865 | 18 458 | 50 972 |
| Juli | 6 782 | 11 644 | 18 693 | 69 521 |
| Agustus | 6 714 | 11 623 | 17 989 | 59 250 |
| September | 6 714 | 11 531 | 17 176 | 57 979 |
| Oktober | 6 658 | 11 289 | 16 714 | 46 526 |
| November | 6 761 | 11 255 | 16 562 | 40 695 |
| Desember | 6 761 | 11 223 | 16 966 | 42 388 |
| 2022 Rata-rata | 6 851 | 11 361 | 17 628 | 44 422 |

Lampiran 9. Harga Konsumen Perdesaan Beberapa Komoditas Kelompok Buah-buahan, 2022

| Tahun/Bulan | Pisang (Rp/Kg) | Pepaya (Rp/Kg) | Jeruk (Rp/Kg) | Mangga (Rp/Kg) | Sawo (Rp/Kg) |
|----------------|-------------------|-------------------|------------------|-------------------|-----------------|
| (1) | (2) | (3) | (4) | (5) | (6) |
| Januari | 11 133 | 7 616 | 19 944 | 22 654 | 11 150 |
| Februari | 11 215 | 7 659 | 20 020 | 22 654 | 11 044 |
| Maret | 11 214 | 7 716 | 19 924 | 22 927 | 11 044 |
| April | 11 230 | 7 780 | 19 965 | 22 879 | 11 137 |
| Mei | 11 761 | 7 701 | 19 607 | 23 153 | 11 245 |
| Juni | 11 832 | 7 701 | 19 823 | 23 212 | 11 285 |
| Juli | 11 807 | 7 960 | 19 930 | 23 064 | 11 444 |
| Agustus | 11 814 | 7 807 | 20 029 | 23 160 | 11 457 |
| September | 11 937 | 7 794 | 20 015 | 22 971 | 11 798 |
| Oktober | 11 986 | 7 979 | 20 268 | 22 971 | 11 798 |
| November | 11 522 | 7 957 | 20 382 | 23 060 | 11 755 |
| Desember | 11 522 | 7 957 | 20 382 | 23 060 | 11 755 |
| 2022 Rata-rata | 11 581 | 7 802 | 20 024 | 22 981 | 11 409 |

Lanjutan Lampiran 9.

| Tahun/Bulan | Tomat Buah (Rp/Kg) | Salak (Rp/Kg) | Apel (Rp/Kg) | Semangka (Rp/Kg) |
|----------------|-----------------------|---------------|--------------|------------------|
| (1) | (7) | (8) | (9) | (10) |
| Januari | 10 953 | 13 433 | 40 053 | 6 253 |
| Februari | 11 796 | 13 471 | 39 983 | 6 199 |
| Maret | 12 049 | 13 421 | 40 682 | 6 217 |
| April | 11 354 | 13 343 | 40 773 | 6 243 |
| Mei | 11 106 | 13 376 | 42 024 | 6 267 |
| Juni | 11 612 | 13 481 | 42 521 | 6 348 |
| Juli | 11 839 | 13 602 | 41 190 | 6 605 |
| Agustus | 10 993 | 13 444 | 40 557 | 6 715 |
| September | 10 590 | 13 876 | 40 847 | 6 859 |
| Oktober | 10 144 | 14 003 | 41 057 | 6 677 |
| November | 10 265 | 13 943 | 41 003 | 6 608 |
| Desember | 10 465 | 13 818 | 41 003 | 6 496 |
| 2022 Rata-rata | 11 097 | 13 601 | 40 974 | 6 457 |

Lampiran 10. Harga Konsumen Perdesaan Beberapa Komoditas**Kelompok Kacang-kacangan, 2022**

| Tahun/Bulan | Kacang Tanah (Rp/Kg) | Kacang Hijau (Rp/Kg) | Kacang Kedelai (Rp/Kg) | Kacang Merah (Rp/Kg) |
|----------------|-------------------------|-------------------------|---------------------------|-------------------------|
| (1) | (2) | (3) | (4) | (5) |
| Januari | 24 349 | 23 393 | 13 406 | 27 072 |
| Februari | 23 987 | 23 740 | 13 406 | 27 072 |
| Maret | 24 138 | 23 620 | 13 214 | 27 072 |
| April | 24 311 | 23 627 | 13 492 | 27 072 |
| Mei | 24 497 | 23 587 | 13 530 | 27 072 |
| Juni | 24 592 | 23 589 | 14 033 | 27 072 |
| Juli | 24 343 | 23 673 | 14 033 | 27 072 |
| Agustus | 24 269 | 23 499 | 14 025 | 27 084 |
| September | 24 247 | 23 419 | 14 025 | 27 084 |
| Oktober | 24 273 | 23 464 | 14 025 | 27 084 |
| November | 24 130 | 23 561 | 14 217 | 27 084 |
| Desember | 24 212 | 23 495 | 14 217 | 27 084 |
| 2022 Rata-rata | 24 279 | 23 556 | 13 802 | 27 077 |

Lanjutan Lampiran 10.

| Tahun/Bulan | Tempe (Rp/Kg) | Tahu (Rp/Kg) | Oncom (Rp/Kg) | Tauco (Rp/Botol) |
|----------------|---------------|--------------|---------------|------------------|
| (1) | (6) | (7) | (8) | (9) |
| Januari | 11 398 | 11 929 | 8 944 | 16 247 |
| Februari | 11 398 | 12 078 | 8 944 | 14 703 |
| Maret | 11 446 | 12 097 | 8 944 | 14 703 |
| April | 11 429 | 12 337 | 8 944 | 14 703 |
| Mei | 11 580 | 12 337 | 8 944 | 14 703 |
| Juni | 11 678 | 12 337 | 8 944 | 14 703 |
| Juli | 11 723 | 12 337 | 8 944 | 14 815 |
| Agustus | 12 802 | 12 267 | 8 944 | 14 815 |
| September | 12 728 | 12 232 | 8 944 | 14 815 |
| Oktober | 12 574 | 12 232 | 8 944 | 14 815 |
| November | 12 516 | 12 232 | 8 944 | 14 815 |
| Desember | 12 453 | 12 232 | 8 944 | 14 815 |
| 2022 Rata-rata | 11 977 | 12 221 | 8 944 | 14 888 |

**Lampiran 11. Harga Konsumen Perdesaan Beberapa Komoditas
Kelompok Bumbu-bumbuan, 2022**

| Tahun/Bulan | Bawang Merah (Rp/Kg) | Bawang Putih (Rp/Kg) | Lada/ Merica (Rp/Ons) |
|----------------|-------------------------|-------------------------|--------------------------|
| (1) | (2) | (3) | (4) |
| Januari | 25 289 | 28 473 | 15 060 |
| Februari | 26 144 | 29 229 | 15 084 |
| Maret | 28 029 | 29 923 | 14 558 |
| April | 28 444 | 30 410 | 14 558 |
| Mei | 32 786 | 30 161 | 14 234 |
| Juni | 39 021 | 28 762 | 14 109 |
| Juli | 39 939 | 29 704 | 13 515 |
| Agustus | 31 702 | 28 533 | 13 515 |
| September | 29 980 | 29 423 | 13 770 |
| Oktober | 30 365 | 28 761 | 11 121 |
| November | 28 898 | 28 565 | 10 693 |
| Desember | 28 414 | 28 737 | 10 693 |
| 2022 Rata-rata | 30 751 | 29 223 | 13 409 |

Lanjutan Lampiran 11.

| Tahun/Bulan | Garam Bata (Rp/400 gram) | Garam Hancur (Rp/250 gram) | Kecap (Rp/Botol) |
|----------------|--------------------------|----------------------------|------------------|
| (1) | (5) | (6) | (7) |
| Januari | 3 166 | 2 981 | 13 773 |
| Februari | 3 092 | 2 981 | 13 166 |
| Maret | 3 092 | 3 010 | 13 166 |
| April | 3 092 | 3 031 | 13 166 |
| Mei | 3 092 | 3 031 | 13 166 |
| Juni | 3 161 | 2 967 | 13 233 |
| Juli | 3 161 | 2 967 | 13 483 |
| Agustus | 3 104 | 2 985 | 13 547 |
| September | 3 168 | 2 985 | 13 622 |
| Oktober | 3 151 | 2 985 | 13 732 |
| November | 3 151 | 2 985 | 13 732 |
| Desember | 3 199 | 2 985 | 13 732 |
| 2022 Rata-rata | 3 136 | 2 991 | 13 460 |

Lanjutan Lampiran 11.

| Tahun/Bulan | Bumbu Masak Jadi (Rp/ Sachet) | Terasi (Rp/Ons) | Kemiri (Rp/Ons) | Asam Jawa (Rp/Ons) |
|----------------|-------------------------------------|-----------------|-----------------|-----------------------|
| (1) | (8) | (9) | (10) | (11) |
| Januari | 2 792 | 4 557 | 5 064 | 4 092 |
| Februari | 2 837 | 4 588 | 5 143 | 4 546 |
| Maret | 2 837 | 4 588 | 5 069 | 4 546 |
| April | 2 837 | 4 719 | 5 069 | 4 513 |
| Mei | 2 837 | 4 719 | 5 057 | 4 513 |
| Juni | 2 859 | 4 719 | 5 151 | 4 546 |
| Juli | 2 859 | 4 774 | 5 315 | 4 474 |
| Agustus | 2 859 | 4 685 | 5 315 | 4 305 |
| September | 2 859 | 4 685 | 5 341 | 4 277 |
| Oktober | 2 859 | 4 685 | 5 101 | 4 277 |
| November | 2 859 | 4 685 | 4 844 | 4 224 |
| Desember | 2 859 | 4 685 | 4 844 | 4 224 |
| 2022 Rata-rata | 2 846 | 4 674 | 5 112 | 4 378 |

Lanjutan Lampiran 11.

| Tahun/Bulan | Gula Merah (Rp/Kg) | Ketumbar (Rp/Ons) | Jinten (Rp/Ons) |
|----------------|--------------------|-------------------|-----------------|
| (1) | (12) | (13) | (14) |
| Januari | 20 892 | 4 759 | 8 369 |
| Februari | 21 347 | 4 760 | 8 369 |
| Maret | 21 424 | 4 760 | 8 432 |
| April | 21 553 | 4 883 | 8 518 |
| Mei | 21 508 | 5 000 | 8 518 |
| Juni | 21 867 | 4 941 | 8 328 |
| Juli | 22 129 | 5 133 | 7 835 |
| Agustus | 21 986 | 5 076 | 7 835 |
| September | 22 288 | 5 614 | 7 870 |
| Oktober | 22 387 | 5 207 | 7 950 |
| November | 22 556 | 5 207 | 8 500 |
| Desember | 22 560 | 5 207 | 8 500 |
| 2022 Rata-rata | 21 875 | 5 067 | 8 252 |

**Lampiran 12. Harga Konsumen Perdesaan Beberapa Komoditas
Kelompok Bahan Makanan Lainnya, 2022**

| Tahun/Bulan | Kerupuk (Rp/Kg) | Emping (Rp/Kaleng) | Bahan Agar-agar (Rp/Sachet) |
|----------------|-----------------|--------------------|-----------------------------|
| (1) | (2) | (3) | (4) |
| Januari | 6 932 | 54 170 | 4 712 |
| Februari | 7 178 | 54 309 | 4 804 |
| Maret | 7 002 | 54 139 | 4 804 |
| April | 6 796 | 54 657 | 4 902 |
| Mei | 7 472 | 54 657 | 4 774 |
| Juni | 7 472 | 54 657 | 4 902 |
| Juli | 7 389 | 55 224 | 4 902 |
| Agustus | 7 389 | 53 083 | 5 000 |
| September | 7 389 | 52 636 | 5 107 |
| Oktober | 7 389 | 52 914 | 5 179 |
| November | 7 443 | 53 098 | 5 179 |
| Desember | 7 443 | 53 454 | 5 101 |
| 2022 Rata-rata | 7 274 | 53 916 | 4 947 |

Lampiran 13. Harga Konsumen Perdesaan Beberapa Komoditas Kelompok Makanan Jadi dan Minuman Tak Beralkohol, 2022

| Tahun/Bulan | Roti Tawar (Rp/200 Gram) | Gado-gado (Rp/Porsi) | Biskuit (Rp/250 gram) | Bubur Kacang Hijau (Rp/Porsi) |
|----------------|-----------------------------|-------------------------|--------------------------|----------------------------------|
| (1) | (2) | (3) | (4) | (5) |
| Januari | 7 463 | 8 845 | 9 796 | 5 802 |
| Februari | 7 463 | 8 845 | 9 796 | 5 802 |
| Maret | 7 463 | 8 845 | 9 796 | 5 802 |
| April | 7 535 | 8 845 | 9 829 | 5 802 |
| Mei | 7 535 | 9 219 | 9 829 | 5 802 |
| Juni | 7 535 | 9 219 | 10 015 | 6 081 |
| Juli | 7 915 | 8 893 | 10 123 | 6 517 |
| Agustus | 8 024 | 8 893 | 10 411 | 6 517 |
| September | 8 024 | 8 948 | 10 433 | 6 517 |
| Oktober | 8 024 | 8 948 | 10 562 | 6 517 |
| November | 8 024 | 8 948 | 10 572 | 6 517 |
| Desember | 8 024 | 8 820 | 10 807 | 6 517 |
| 2022 Rata-rata | 7 753 | 8 939 | 10 164 | 6 183 |

Lanjutan Lampiran 13.

| Tahun/Bulan | Mie Bakso (Rp/Porsi) | Makanan Ringan Anak (Rp/Pack) | Mie Ayam (Rp/Porsi) | Gula Pasir (Rp/Kg) |
|----------------|-------------------------|-------------------------------------|------------------------|-----------------------|
| (1) | (6) | (7) | (8) | (9) |
| Januari | 18 899 | 2 489 | 11 241 | 14 005 |
| Februari | 18 899 | 2 489 | 11 330 | 14 016 |
| Maret | 19 365 | 2 489 | 11 562 | 14 181 |
| April | 18 899 | 2 500 | 11 578 | 14 549 |
| Mei | 18 899 | 2 500 | 11 578 | 14 509 |
| Juni | 18 899 | 2 500 | 11 578 | 14 574 |
| Juli | 18 899 | 2 533 | 11 578 | 14 439 |
| Agustus | 17 664 | 2 750 | 11 578 | 14 460 |
| September | 17 664 | 2 750 | 11 601 | 14 458 |
| Oktober | 17 664 | 2 865 | 11 617 | 14 490 |
| November | 17 664 | 2 871 | 11 617 | 14 496 |
| Desember | 17 664 | 2 871 | 11 672 | 14 450 |
| 2022 Rata-rata | 18 423 | 2 634 | 11 544 | 14 386 |

Lanjutan Lampiran 13.

| Tahun/Bulan | Kopi Bubuk (Rp/Ons) | Kopi Instans (Rp/Sachet) | Teh Hitam (Rp/40 Gr) | Teh Hijau (Rp/ 40 Gram) |
|----------------|------------------------|-----------------------------|-------------------------|----------------------------|
| (1) | (10) | (11) | (12) | (13) |
| Januari | 2 855 | 4 674 | 5 313 | 5 477 |
| Februari | 2 897 | 4 570 | 4 020 | 5 477 |
| Maret | 2 797 | 4 497 | 4 020 | 5 477 |
| April | 2 888 | 4 570 | 4 020 | 5 477 |
| Mei | 2 897 | 4 570 | 4 020 | 5 477 |
| Juni | 2 918 | 4 588 | 4 020 | 5 477 |
| Juli | 2 903 | 4 588 | 4 020 | 5 477 |
| Agustus | 2 937 | 4 720 | 4 129 | 5 477 |
| September | 2 948 | 4 720 | 6 544 | 5 477 |
| Oktober | 2 937 | 4 720 | 6 544 | 5 477 |
| November | 2 937 | 4 720 | 4 129 | 5 477 |
| Desember | 2 946 | 4 720 | 4 129 | 5 477 |
| 2022 Rata-rata | 2 905 | 4 638 | 4 576 | 5 477 |

Lanjutan Lampiran 13.

| Tahun/ Bulan | Teh Manis (Rp/Gelas) | Teh Celup (Rp/ Bungkus) | Minuman Ringan (Rp/Botol) | Air Mineral Dalam Kemasan (Rp/Botol) | Minuman Kesehatan / Berenergi (Rp/Botol) | Ice Cream (Rp/Cup) |
|-----------------|----------------------------|-------------------------------|---------------------------------|--------------------------------------------------|------------------------------------------------------|-----------------------|
| (1) | (14) | (15) | (16) | (17) | (18) | (19) |
| Januari | 4 067 | 2 227 | 5 517 | 5 718 | 4 179 | 8 576 |
| Februari | 4 080 | 2 160 | 5 384 | 5 699 | 4 409 | 6 912 |
| Maret | 4 080 | 2 160 | 5 532 | 5 670 | 4 409 | 6 796 |
| April | 4 080 | 2 160 | 5 544 | 5 673 | 4 409 | 6 796 |
| Mei | 4 185 | 2 160 | 5 578 | 5 710 | 4 409 | 6 796 |
| Juni | 4 198 | 2 160 | 5 578 | 5 734 | 4 449 | 6 833 |
| Juli | 4 231 | 2 160 | 5 578 | 5 746 | 4 449 | 6 833 |
| Agustus | 4 231 | 2 175 | 5 594 | 5 820 | 4 449 | 7 061 |
| September | 4 243 | 2 175 | 5 594 | 5 820 | 4 449 | 7 061 |
| Oktober | 4 243 | 2 175 | 5 618 | 5 820 | 4 449 | 7 061 |
| November | 4 243 | 2 175 | 5 618 | 5 820 | 4 449 | 7 089 |
| Desember | 4 243 | 2 175 | 5 667 | 5 857 | 4 461 | 7 089 |
| 2022 Rata-rata | 4 177 | 2 172 | 5 567 | 5 757 | 4 414 | 7 075 |

Lampiran 4. Harga Konsumen Perdesaan Beberapa Komoditas Kelompok Rokok, Tembakau dan Minuman Beralkohol, 2022

| Tahun/Bulan | Rokok Kretek Putih (Rp/ Bungkus=20 Batang) | Rokok Kretek (Rp/ Bungkus 12 Batang) | Rokok Kretek Filter (Rp/ Bungkus 12 Batang) | Tembakau Shag (RP/Ons) | Bir (Rp/ Botol) |
|----------------|--------------------------------------------|--------------------------------------|---------------------------------------------|------------------------|-----------------|
| (1) | (2) | (3) | (4) | (5) | (6) |
| Januari | 24 067 | 16 633 | 22 507 | 10 031 | 37 896 |
| Februari | 24 017 | 16 325 | 22 694 | 10 029 | 37 325 |
| Maret | 24 029 | 16 377 | 22 661 | 10 029 | 37 325 |
| April | 24 154 | 16 407 | 22 761 | 10 029 | 37 325 |
| Mei | 24 172 | 16 392 | 22 711 | 10 029 | 37 325 |
| Juni | 24 037 | 16 424 | 22 847 | 10 091 | 38 524 |
| Juli | 24 082 | 16 464 | 22 859 | 10 091 | 38 524 |
| Agustus | 24 150 | 16 510 | 22 770 | 10 091 | 38 524 |
| September | 24 490 | 17 076 | 23 276 | 10 280 | 38 524 |
| Oktober | 24 281 | 17 150 | 23 276 | 10 280 | 38 524 |
| November | 24 281 | 17 187 | 23 305 | 10 280 | 38 524 |
| Desember | 24 371 | 17 293 | 23 350 | 10 128 | 38 524 |
| 2022 Rata-rata | 24 178 | 16 686 | 22 918 | 10 280 | 38 072 |

ST 2023

SENSUS PERTANIAN

BerAKHLAK

Berorientasi Pelayanan, Akuntabel, Kompeten,
Harmonis, Loyal, Adaptif, Kolaboratif

**#bangga
melayani
bangsa**

DATA

MENCERDASKAN BANGSA



**BADAN PUSAT STATISTIK
PROVINSI RIAU**

Jl. Pattimura No.12 Pekanbaru 28131

Telp: (0761)23042-21336 Fax: (0761) 21336

Homepage: <http://riau.bps.go.id> Email: bps1400@bps.go.id