

# RILIS BERITA RESMI STATISTIK

BADAN PUSAT STATISTIK PROVINSI DKI JAKARTA

3 Juni 2024



No. 24/06/31 Th. XXVI, 3 Juni 2024

## Perkembangan Indeks Harga Konsumen Mei 2024



No. 25/06/31 Th. XXVI, 3 Juni 2024

## Perkembangan Ekspor & Impor April 2024



No. 26/06/31 Th. XXVI, 3 Juni 2024

## Perkembangan Pariwisata April 2024



No. 27/06/31 Th. XXVI, 3 Juni 2024

## Perkembangan Transportasi April 2024



# PERKEMBANGAN INDEKS HARGA KONSUMEN Mei 2024

No. 24/06/31 Th. XXVI, 3 Juni 2024



# CATATAN PERISTIWA

Mei 2024



## Sejumlah Wilayah Sentra Produksi Padi Memasuki Puncak Panen pada April 2024



► **Curah hujan Maret 2024** yang **relatif sedang** mendorong daerah produsen mulai memasuki musim panen pada Maret 2024.

► Hasil Survei Kerangka Sampel Area (KSA) menunjukkan bahwa sejumlah daerah sentra produksi padi yang menjadi pemasok utama beras ke DKI Jakarta, seperti Jawa Barat, Jawa Tengah, dan Jawa Timur mulai **memasuki puncak panen** pada **April 2024** yang menyebabkan **ketersediaan beras meningkat**.

## Permintaan Komoditas Strategis Kembali Normal Setelah Momen Perayaan Idul Fitri



► Memasuki momen Hari Raya Idul Fitri terjadi peningkatan permintaan sejumlah barang dan jasa. Namun setelah momen Idul Fitri berakhir, **permintaan barang dan jasa tersebut kembali normal**.

## Panen Raya Komoditas Hortikultura Sejumlah Daerah



Panen raya di sejumlah daerah **produsen hortikultura** mendorong ketersediaan stok.

## Perkembangan Harga Logam Mulia (rupiah per gram)



Sumber: Aneka Logam



► Sepanjang Mei 2024, terjadi **peningkatan harga logam mulia** dibandingkan April 2024 dan dibandingkan awal tahun 2024.

# INFLASI MEI 2024

## Inflasi Bulan ke Bulan

(Mei 2024 terhadap April 2024)

**-0,10%**

## Inflasi Tahun ke Tahun

(Mei 2024 terhadap Mei 2023)

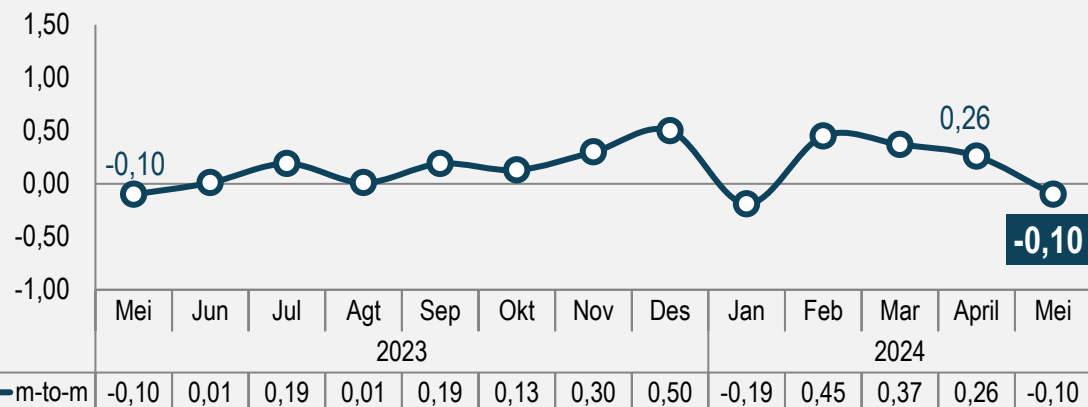
**2,08%**

## Inflasi Tahun Kalender

(Mei 2024 terhadap Desember 2023)

**0,79%**

### Perkembangan inflasi bulan ke bulan (%)



Pada Mei 2024, DKI Jakarta mengalami **deflasi 0,10 persen**.

### Inflasi Berdasarkan Kelompok Pengeluaran (*m-to-m*, %)

Rincian	Inflasi	Andil Inflasi
<b>Inflasi Umum</b>	<b>-0,10</b>	<b>-0,10</b>
<b>1. Makanan, Minuman, dan Tembakau</b>	<b>-1,02</b>	<b>-0,20</b>
2. Pakaian dan Alas Kaki	-0,05	~0
3. Perumahan, Air, Listrik, dan Bahan Bakar Rumah Tangga	0,04	0,01
4. Perlengkapan, Peralatan, dan Pemeliharaan Rutin Rumah Tangga	0,14	0,01
5. Kesehatan	0,11	~0
6. Transportasi	-0,25	-0,03
7. Informasi, Komunikasi, dan Jasa Keuangan	-0,02	~0
8. Rekreasi, Olahraga, dan Budaya	0,06	~0
9. Pendidikan	~0	~0
10. Penyediaan Makanan dan Minuman/Restoran	0,44	0,04
<b>11. Perawatan Pribadi dan Jasa Lainnya</b>	<b>1,09</b>	<b>0,07</b>

~0: Bernilai Sangat Kecil/Mendekati Nol

Kelompok komoditas utama inflasi

Kelompok komoditas utama deflasi

# ANDIL UTAMA INFLASI BULANAN (*m-to-m*)





Mei 2024



## Komoditas Andil Deflasi Terdalam (*persen*)

 <b>Beras</b> ↓ 4,05%	<b>-0,09</b>
 <b>Daging Ayam Ras</b> ↓ 5,99%	<b>-0,07</b>
 <b>Tarif Angkutan Antar Kota</b> ↓ 10,75%	<b>-0,03</b>
 <b>Udang Basah</b> ↓ 6,77%	<b>-0,02</b>
 <b>Pepaya</b> ↓ 7,34%	<b>-0,01</b>

## Komoditas Andil Inflasi Tertinggi (*persen*)

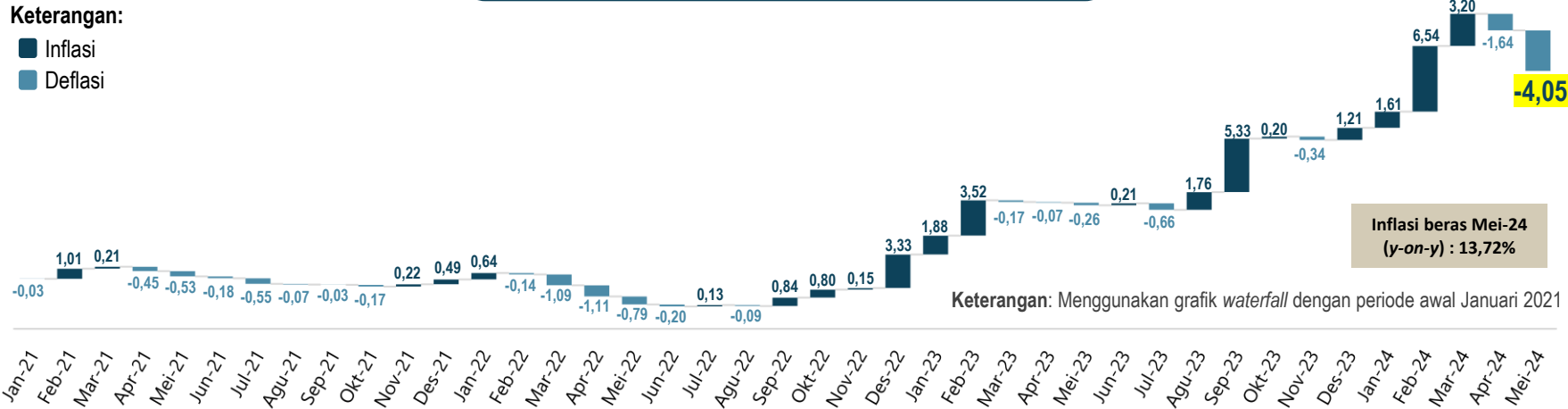
 <b>Emas Perhiasan</b> ↑ 6,13%	<b>0,07</b>
 <b>Kue Kering Berminyak</b> ↑ 8,23%	<b>0,03</b>
 <b>Bawang Putih</b> ↑ 7,28%	<b>0,02</b>
 <b>Upah Asisten Rumah Tangga</b> ↑ 0,59%	<b>0,01</b>
 <b>Telur Ayam Ras</b> ↑ 1,62%	<b>0,01</b>



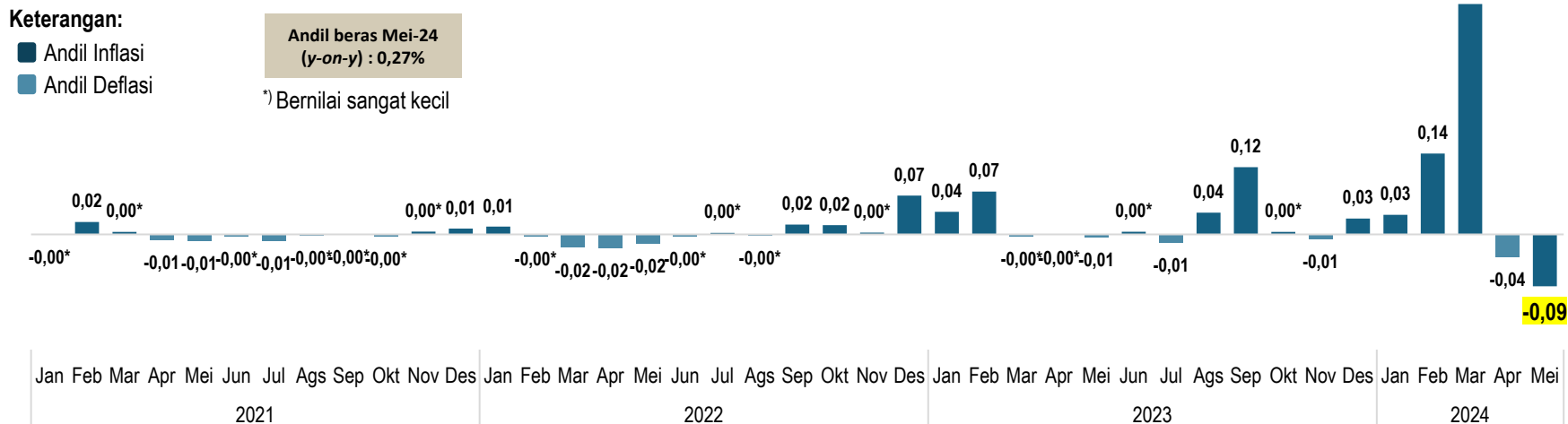
# TINJAUAN KHUSUS: BERAS KEMBALI MENGALAMI DEFLASI

Inflasi beras terus berlanjut seiring panen raya di wilayah sentra produksi


Tingkat Inflasi Beras, 2021- 2024 (% , m-to-m)



Andil Inflasi Beras, 2021 - 2024 (% , m-to-m)

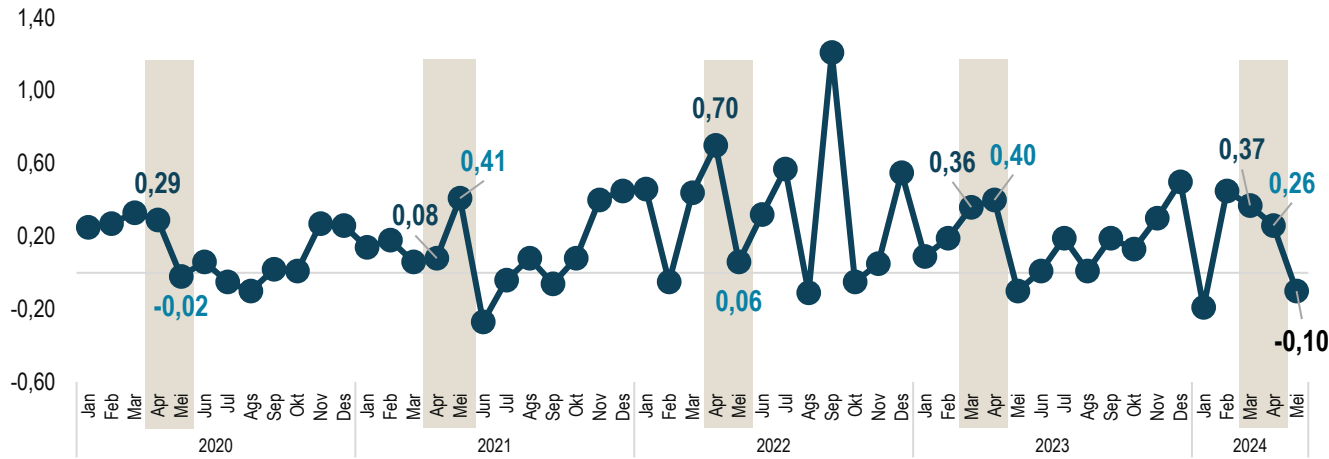


- ▶ Beras kembali mengalami **deflasi** pada Mei 2024 sebesar 4,05 persen dengan andil 0,09 persen.
- ▶ Deflasi beras pada Mei 2024 merupakan **deflasi beras terdalam** dalam empat tahun terakhir.
- ▶ Deflasi beras dipicu utamanya karena adanya **panen raya** di sejumlah **wilayah sentra produksi** yang menjadi pemasok utama beras ke DKI Jakarta, seperti **Jawa Barat, Jawa Tengah, dan Jawa Timur**.



# TINGKAT INFLASI PASCA LEBARAN

Tingkat Inflasi, 2020-2024 (% , m-to-m)



Keterangan:      Periode Ramadhan dan Hari Raya Idul Fitri

- ▶ Pasca Lebaran 2024 terjadi deflasi yang didorong oleh penurunan harga sejumlah komoditas. Deflasi pasca lebaran merupakan **deflasi yang kedua kalinya terjadi sepanjang tahun 2024**.
- ▶ Deflasi yang terjadi pasca Lebaran Idul Fitri utamanya disumbang oleh **penurunan harga** sejumlah komoditas yang mengalami peningkatan harga akibat meningkatkannya permintaan menjelang Idul Fitri seperti pada **kelompok makanan, minuman, dan tembakau** serta **kelompok transportasi**.

## Juli 2020

Lebaran 2020 jatuh pada **24 Mei 2020**, laju inflasi mulai menurun di bulan **Juli 2020**

Komoditas Utama Penyumbang Deflasi	Andil (%)
Tarif Angkutan Udara	-0,09
Daging Ayam Ras	-0,07
Bawang Merah	-0,03
Daging Sapi	-0,01
Jeruk	-0,01

## Juni 2021

Lebaran 2021 jatuh pada **13 Mei 2021**, laju inflasi menurun di bulan **Juni 2021**

Komoditas Utama Penyumbang Deflasi	Andil (%)
Daging Ayam Ras	-0,14
Cabai Merah	-0,08
Cabai Rawit	-0,02
Tarif Angkutan Udara	-0,02
Bawang Merah	-0,01

## Mei 2022

Lebaran 2022 jatuh pada **2 Mei 2022**, laju inflasi langsung menurun di bulan **Mei 2022**

Komoditas Utama Penyumbang Deflasi	Andil (%)
Daging Ayam Ras	-0,10
Minyak Goreng	-0,02
Beras	-0,02
Kaos Berkerah Anak	-0,01
Emas Perhiasan	-0,01

## Mei 2023

Lebaran 2023 jatuh pada **22 April 2023**, laju inflasi menurun di bulan **Mei 2023**

Komoditas Utama Penyumbang Deflasi	Andil (%)
Tarif Angkutan Udara	-0,06
Bayam	-0,02
Kerudung/Jilbab	-0,01
Jaket Pria	-0,01
Cabai Rawit	-0,01

## Mei 2024

Lebaran jatuh pada **10 April 2024**, laju inflasi menurun di bulan **Mei 2024**

Komoditas Utama Penyumbang Deflasi	Andil (%)
Beras	-0,09
Daging Ayam Ras	-0,07
Angkutan Antar Kota	-0,03
Udang Basah	-0,02
Pepaya	-0,01



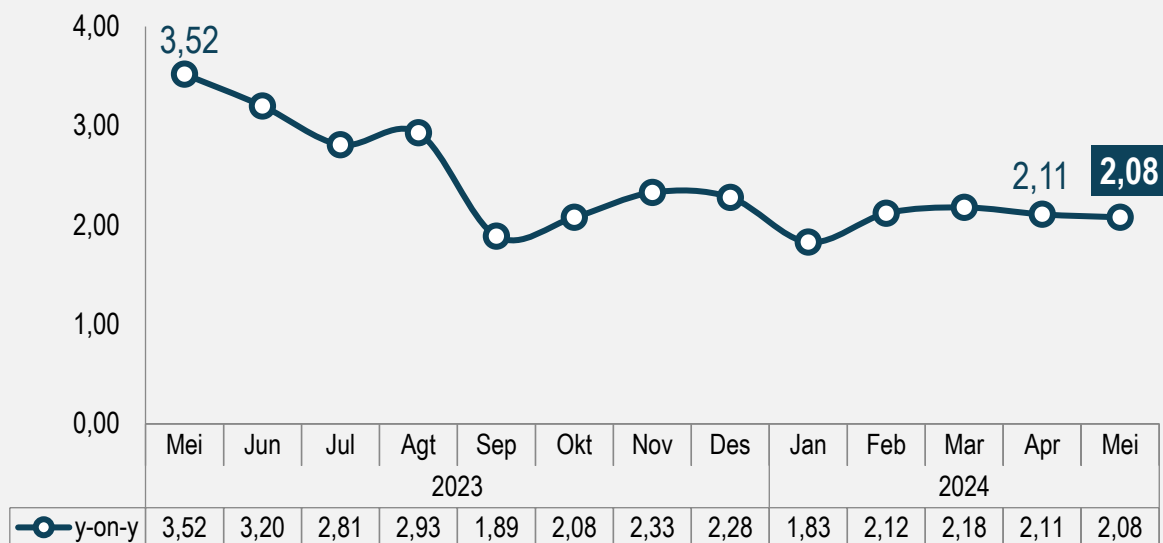
# INFLASI MEI 2024 (y-on-y)

## Inflasi Tahun ke Tahun

(Mei 2024 terhadap Mei 2023)

# 2,08%

### Perkembangan inflasi tahun ke tahun (%)



Inflasi tahunan Mei 2024 lebih rendah dibandingkan bulan sebelumnya

### Inflasi Berdasarkan Kelompok (y-on-y,%)

Rincian	Inflasi	Andil Inflasi
<b>INFLASI UMUM</b>	<b>2,08</b>	<b>2,08</b>
1. Makanan, Minuman, dan Tembakau	5,26	1,00
2. Pakaian dan Alas Kaki	-0,52	-0,03
3. Perumahan, Air, Listrik, dan Bahan Bakar Rumah Tangga	0,48	0,10
4. Perlengkapan, Peralatan, dan Pemeliharaan Rutin Rumah Tangga	1,11	0,07
5. Kesehatan	1,95	0,06
6. Transportasi	0,99	0,14
7. Informasi, Komunikasi, dan Jasa Keuangan	0,19	0,01
8. Rekreasi, Olahraga, dan Budaya	0,68	0,01
9. Pendidikan	2,18	0,14
10. Penyediaan Makanan dan Minuman/Restoran	2,33	0,23
11. Perawatan Pribadi dan Jasa Lainnya	5,42	0,35

Kelompok komoditas utama inflasi

Kelompok komoditas utama deflasi

# ANDIL UTAMA INFLASI TAHUNAN (y-on-y)

Mei 2024



## Komoditas Andil Inflasi Tertinggi (persen)



Beras

↑ 13,72%

0,27



Emas Perhiasan

↑ 24,54%

0,24



Tarif Angkutan Udara

↑ 9,68

0,10

## Komoditas Andil Deflasi Terdalam (persen)



Bensin

↓ 0,69%

-0,04



Sabun Cair/Cuci Piring

↓ 9,95%

-0,03



Ikan Kembung


↓ 5,09%

-0,01

► Beras tetap menjadi andil utama inflasi tahunan Jakarta disebabkan **perbedaan level harga** Mei 2024 dibandingkan Mei 2023, sehingga masih tetap mengalami inflasi secara tahunan.



# RINGKASAN INFLASI MEI 2024



Pada bulan Mei 2024, DKI Jakarta mengalami **deflasi** secara *m-to-m* sebesar **0,10%**, sedangkan secara tahunan, DKI Jakarta mengalami **inflasi** sebesar **2,08%**.



Penyumbang utama **deflasi** bulan Mei 2024 secara *m-to-m* adalah kelompok **Makanan, Minuman, dan Tembakau** dengan andil deflasi **0,20%**. Komoditas utama penyumbang **inflasi** pada kelompok ini diantaranya **Beras** dan **Daging Ayam Ras**.



Penyumbang utama **inflasi** bulan Mei 2024 secara *y-on-y* adalah Kelompok **Makanan, Minuman, dan Tembakau** dengan andil **1,00%**, Kelompok **Perawatan Pribadi dan Jasa Lainnya** dengan andil **0,35%**, dan Kelompok **Penyediaan Makanan dan Minuman/Restoran** dengan andil **0,23%**.

# PERKEMBANGAN EKSPOR & IMPOR

## April 2024

No. 25/06/31 Th. XXVI, 3 Juni 2024







**EKSPOR**

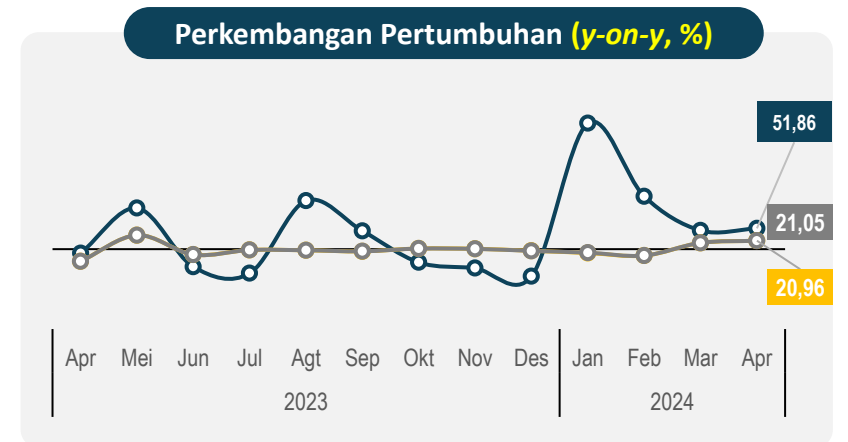
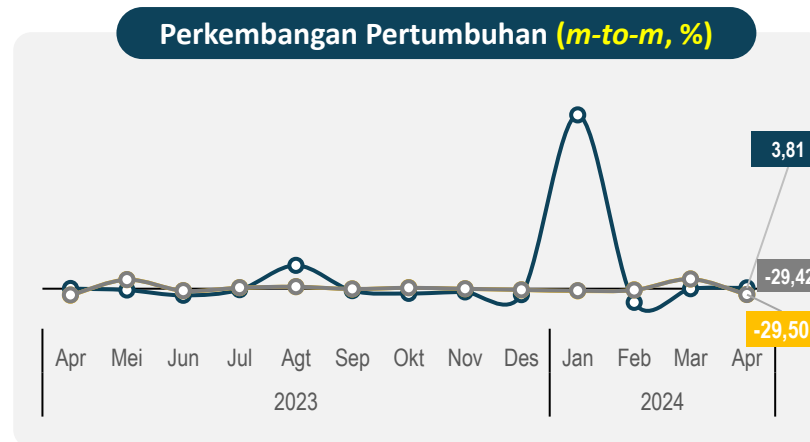
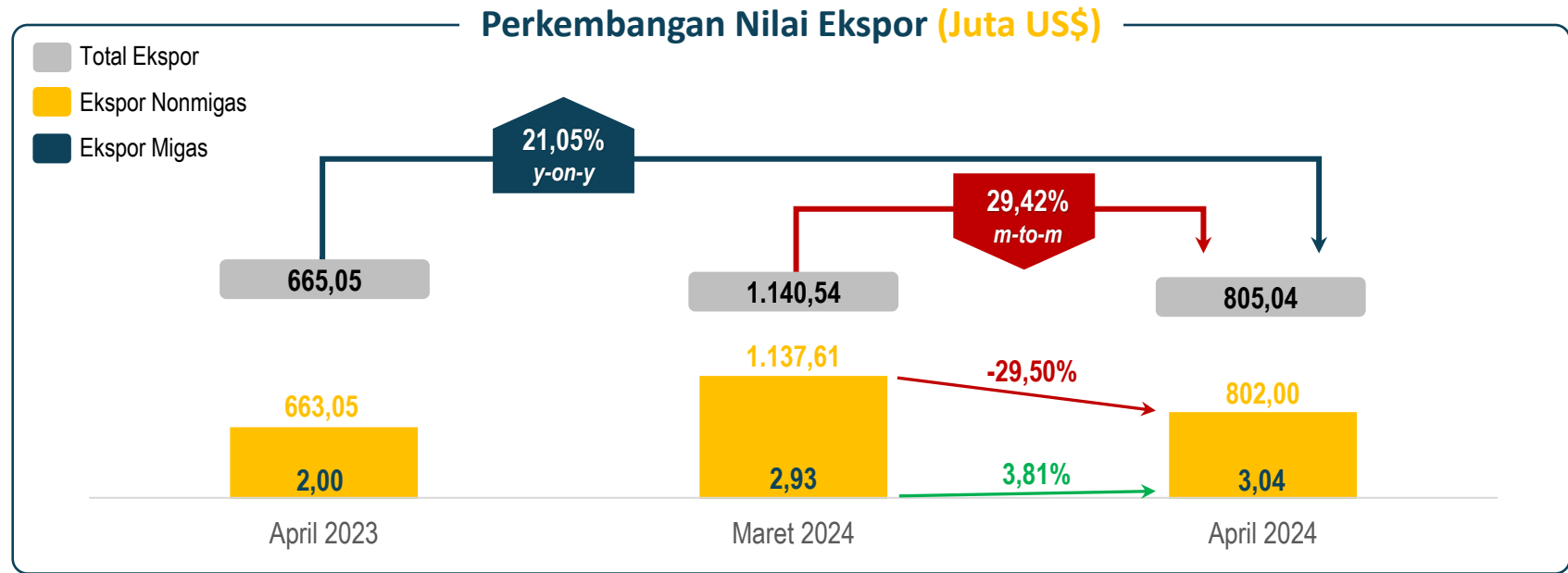
# PERKEMBANGAN EKSPOR DKI JAKARTA

Nilai ekspor April 2024 mencapai US\$805,04, **turun 29,42 persen** dibanding Maret 2024



Nilai ekspor mengalami **penurunan** secara bulanan.

Jika dibandingkan dengan tahun lalu, nilai ekspor relatif menguat. Nilai ekspor mengalami **peningkatan** sebesar **21,05 persen** secara tahunan.



● Ekspor Migas    
 ● Ekspor Non Migas    
 ● Total Ekspor





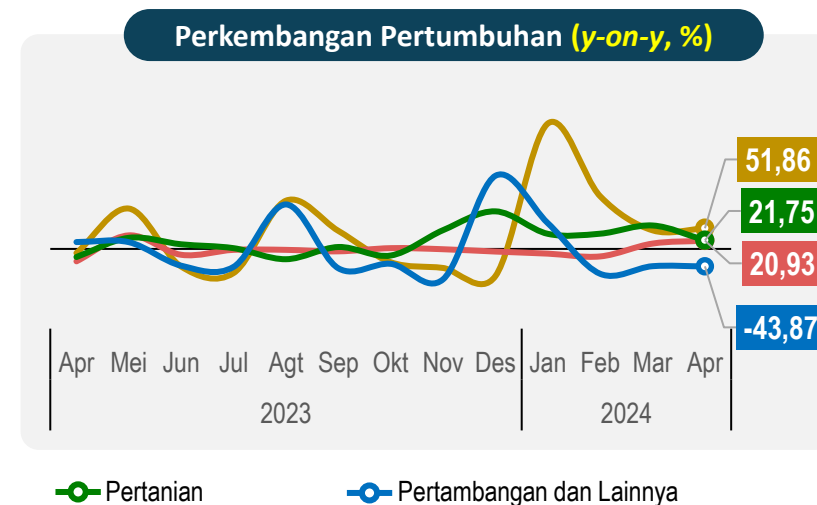
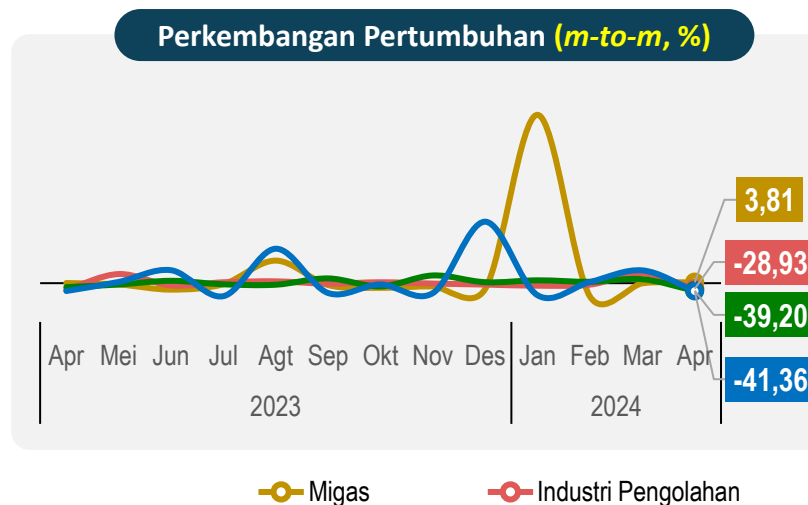
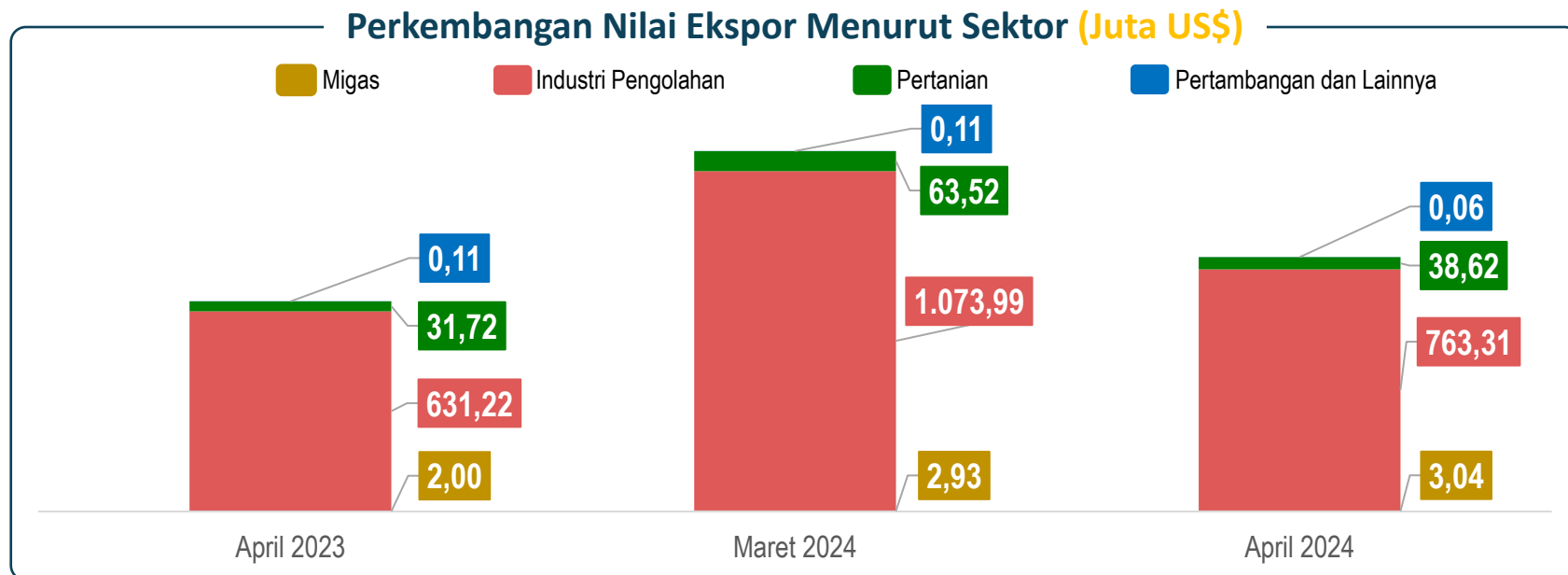
# PERKEMBANGAN EKSPOR DKI JAKARTA MENURUT SEKTOR

Sektor Migas mengalami *peningkatan nilai* pada April 2024 secara bulanan



Nilai ekspor mengalami **penurunan** secara bulanan, terutama pada sektor **industri pengolahan**.

Nilai ekspor sektor **pertambangan dan lainnya** turun **41,36 persen** (m-to-m).



# KINERJA EKSPOR KELOMPOK KOMODITAS UNGGULAN (HS 2 DIGIT)

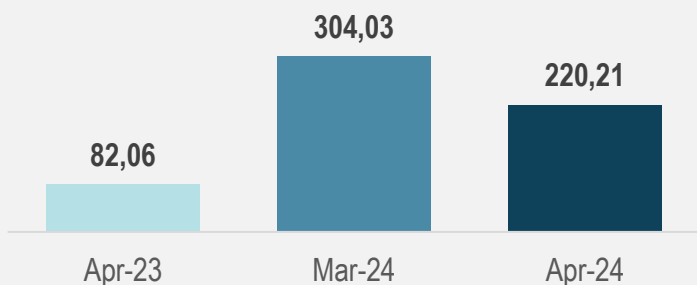
Pada April 2024, nilai ekspor Logam Mulia dan Perhiasan/Permata **menurun secara bulanan**



## Logam Mulia & Perhiasan/Permata (HS 71)

Share Apr 2024: **27,35%**

Nilai Ekspor (Juta US\$)



### Perkembangan Pertumbuhan

m-to-m

y-on-y

**27,57%**  
Apr'24 thd Mar'24

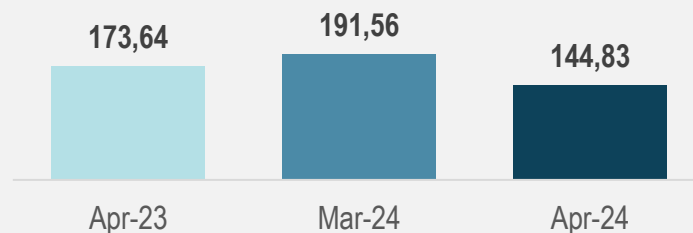
**168,36%**  
Apr'24 thd Apr'23



## Kendaraan dan Bagianya (HS 87)

Share Apr 2024: **17,99%**

Nilai Ekspor (Juta US\$)



### Perkembangan Pertumbuhan

m-to-m

y-on-y

**24,39%**  
Apr'24 thd Mar'24

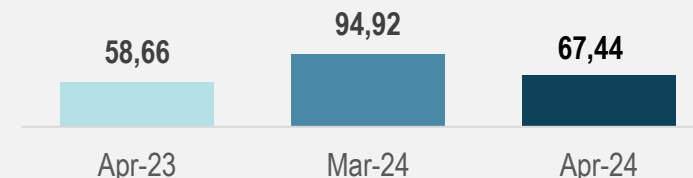
**16,59%**  
Apr'24 thd Apr'23



## Ikan, Kurstasea, dan Moluska (HS 03)

Share Apr 2024: **8,38%**

Nilai Ekspor (Juta US\$)



### Perkembangan Pertumbuhan

m-to-m

y-on-y

**28,95%**  
Apr'24 thd Mar'24

**14,97%**  
Apr'24 thd Apr'23

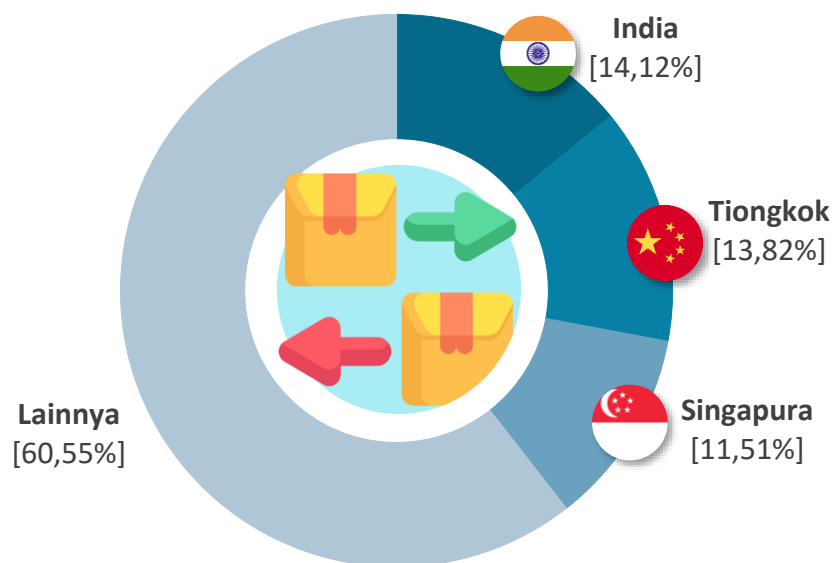


# NEGARA TUJUAN UTAMA EKSPOR

Pada April 2024, *India menjadi tujuan utama ekspor DKI Jakarta*



## Pangsa Ekspor ke Negara Tujuan Utama



## Perkembangan Ekspor ke Negara Tujuan Utama (Juta US\$)



- ▶ Ekspor ke **Singapura dan Tiongkok meningkat** secara *y-on-y* dan namun *menurun* secara *m-to-m*.
- ▶ Ekspor ke **India meningkat** secara *m-to-m* dan *y-on-y*.

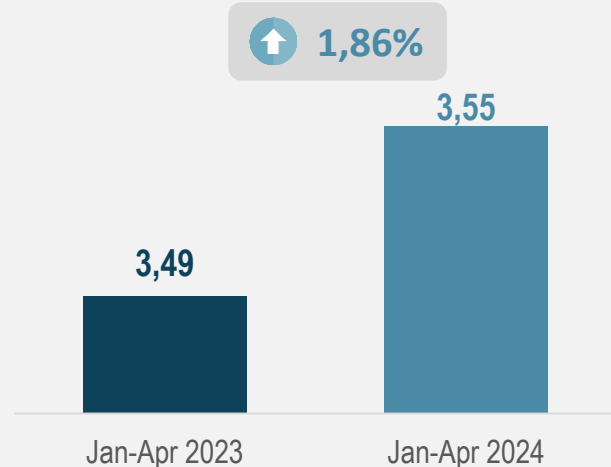
# NILAI EKSPOR TOTAL DAN NONMIGAS

Secara kumulatif, nilai ekspor DKI Jakarta Jan-Apr 2024 **lebih tinggi** dibandingkan Jan-Apr 2023

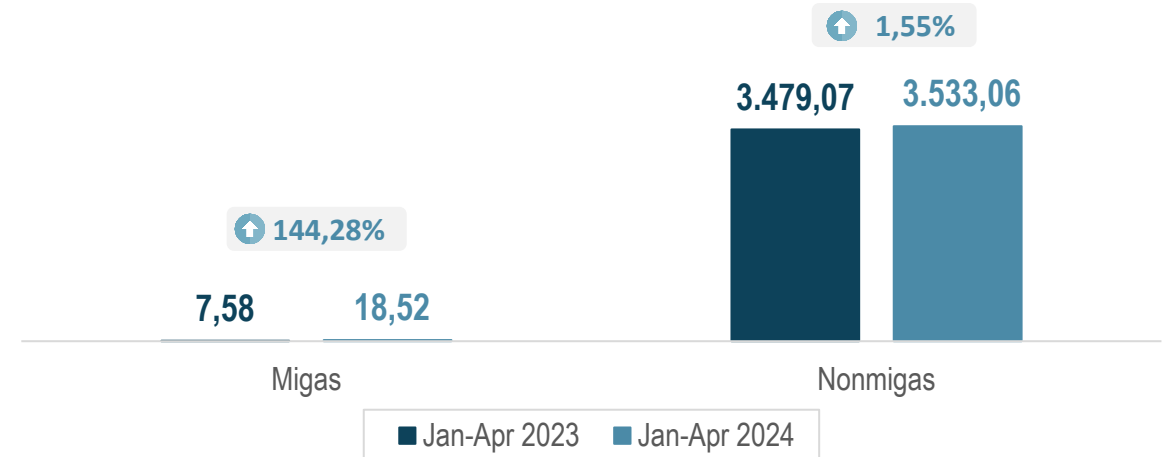
Total nilai ekspor Jakarta Januari-April 2024 mengalami **kenaikan sebesar 1,86 persen** dibanding periode yang sama tahun lalu.

Nilai ekspor **Industri Pengolahan turun US\$4,61 juta atau turun 0,14 persen** jika dibandingkan Januari-April 2023.

## Perkembangan Nilai Ekspor (Miliar US\$)



## Perkembangan Nilai Ekspor Migas dan Nonmigas (Juta US\$)



## Perkembangan Nilai Ekspor Nonmigas Menurut Sektor (Juta US\$)



An aerial view of a port area. On the left, there are stacks of colorful shipping containers. In the center, a large yellow gantry crane stands over a paved area. On the right, a blue and white cargo ship named 'TANTO STAR' is docked at a pier. The ship's name and 'JAKARTA' are visible on its side. The background shows a body of water and a distant shoreline under a clear sky.

**IMPOR**

# PERKEMBANGAN IMPOR DKI JAKARTA

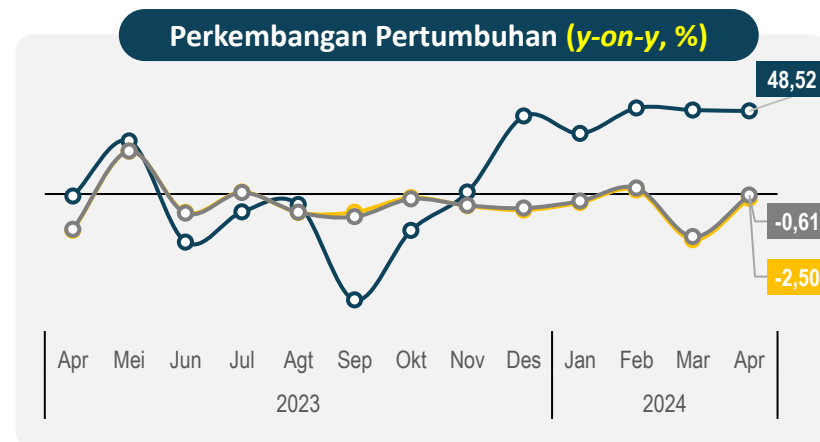
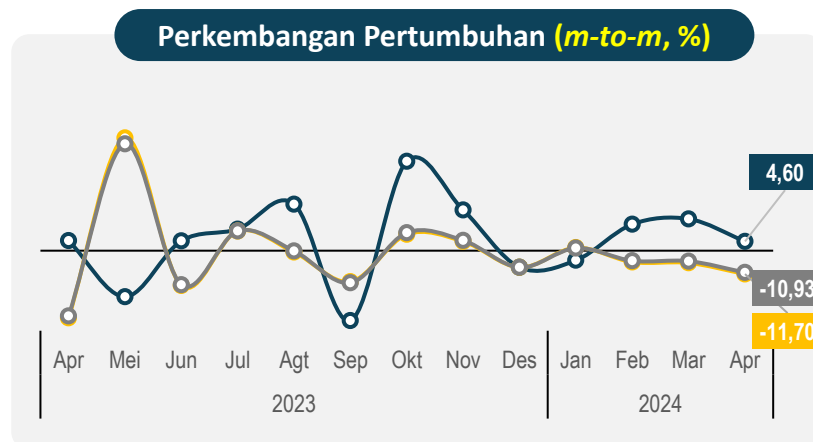
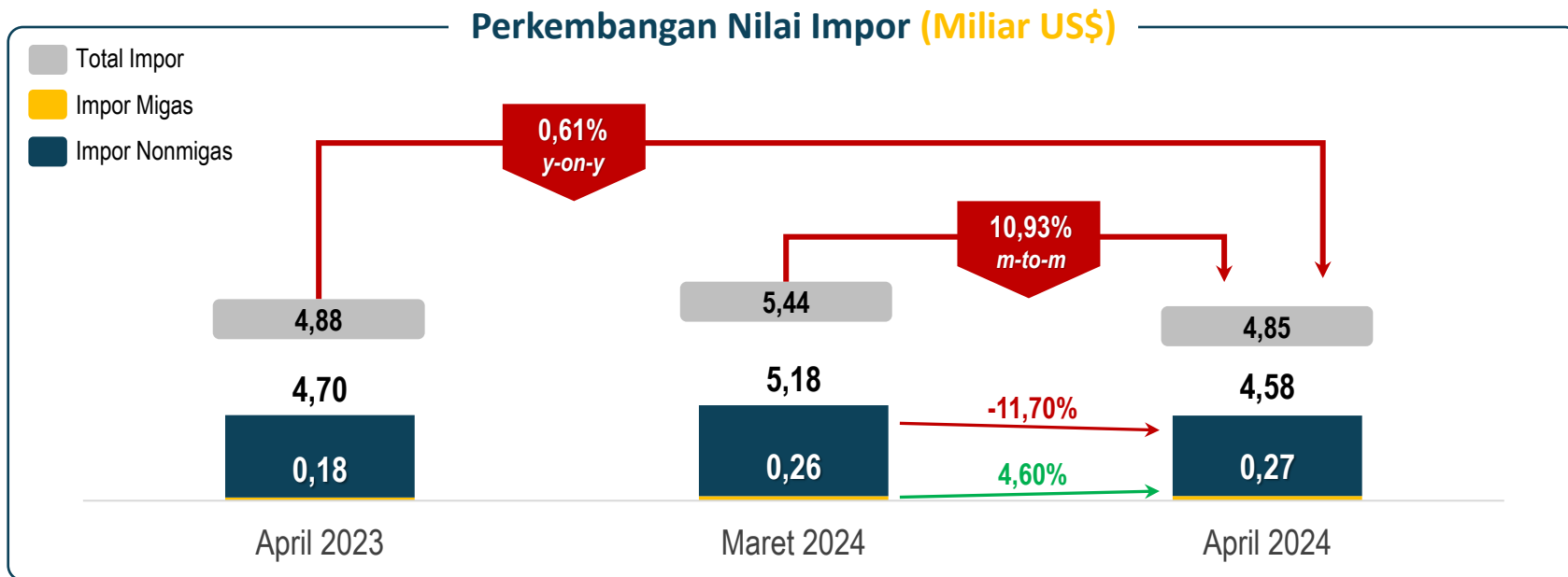
Nilai impor April 2024 mencapai US\$4,85 miliar, **turun 10,93 persen** dibanding Maret 2024



Total nilai impor mengalami **penurunan** baik secara bulanan maupun tahunan.

**Penurunan** nilai impor bulanan terjadi pada kelompok **nonmigas**.

Sementara, nilai impor bulanan kelompok **migas** mengalami **peningkatan**.



● Impor Migas     
 ● Impor Non Migas     
 ● Total Impor



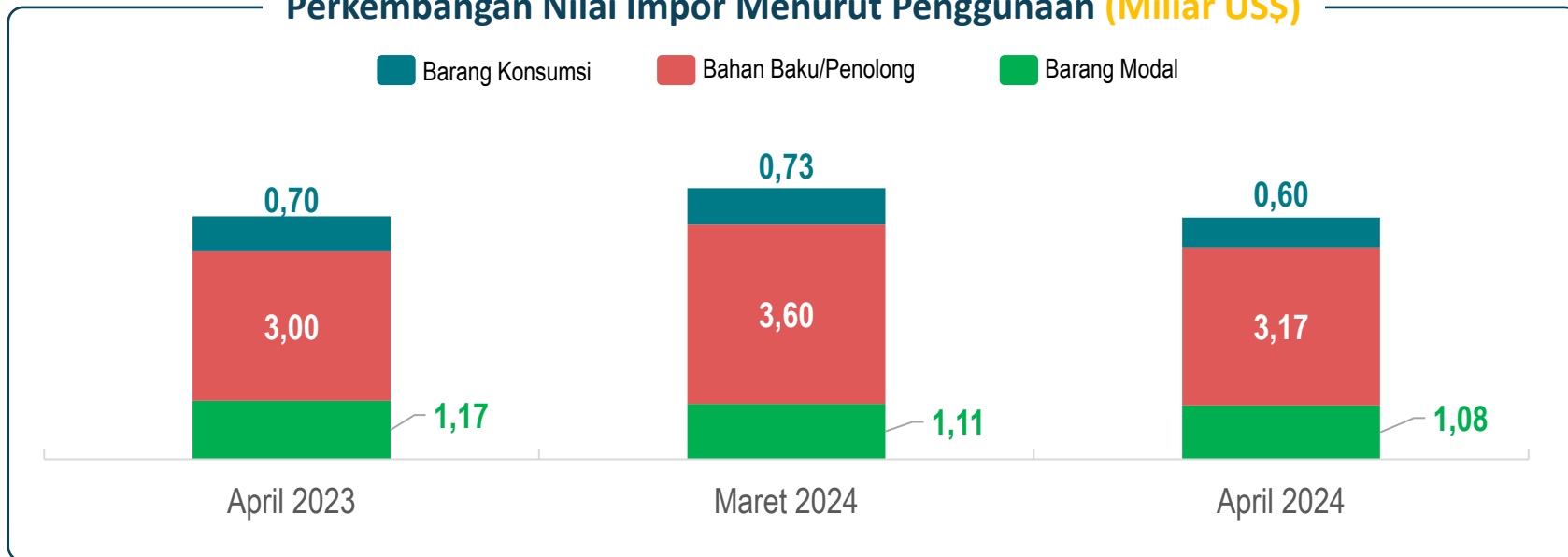
# PERKEMBANGAN IMPOR DKI JAKARTA MENURUT PENGGUNAAN

Impor untuk kelompok Bahan Baku/Penolong mengalami **peningkatan** pada April 2024

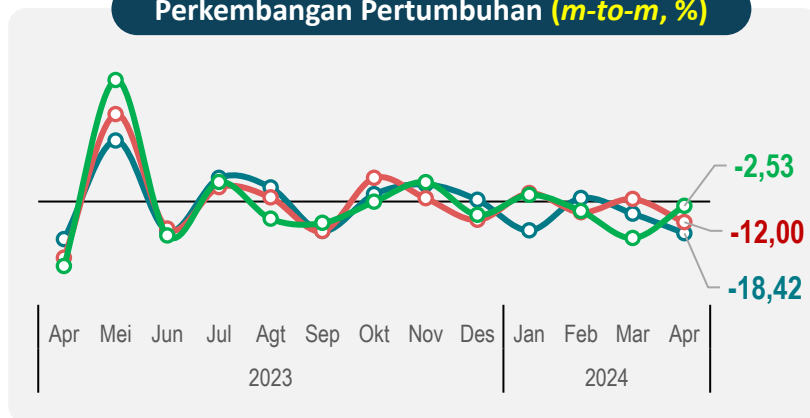


Secara keseluruhan, nilai impor menurut penggunaan mengalami **penurunan**. Baik barang konsumsi, bahan baku/penolong dan Barang modal.

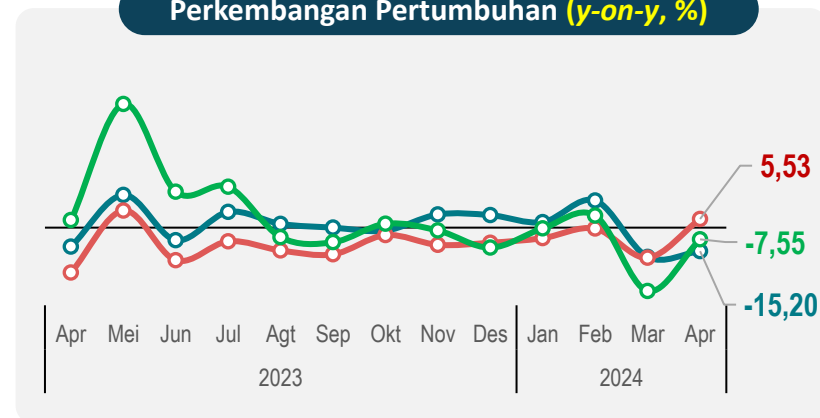
## Perkembangan Nilai Impor Menurut Penggunaan (Miliar US\$)




## Perkembangan Pertumbuhan (m-to-m, %)



## Perkembangan Pertumbuhan (y-on-y, %)



Barang Konsumsi Bahan Baku/Penolong Barang Modal



# PERKEMBANGAN IMPOR KOMODITAS UTAMA

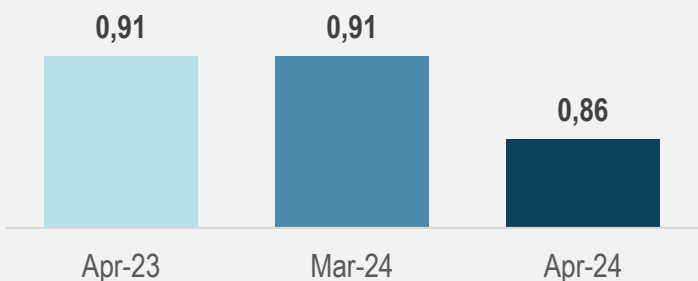
Pada April 2024, nilai impor Mesin/Peralatan Mekanis serta Mesin/perengkapan elektrik **penurunan** secara bulanan



Mesin & Peralatan Mekanis serta Bagiannya (HS 84)

Share Apr 2024: **17,69%**

Nilai Impor (Miliar US\$)



Perkembangan Pertumbuhan

m-to-m

y-on-y

**5,90%**

Apr'24 thd Mar'24

**5,90%**

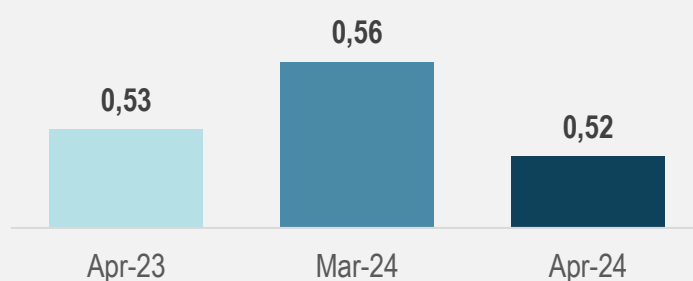
Apr'24 thd Apr'23



Mesin & Perlengkapan Elektrik serta Bagiannya (HS 85)

Share Apr 2024: **10,65%**

Nilai Impor (Miliar US\$)



Perkembangan Pertumbuhan

m-to-m

y-on-y

**8,59%**

Apr'24 thd Mar'24

**2,64%**

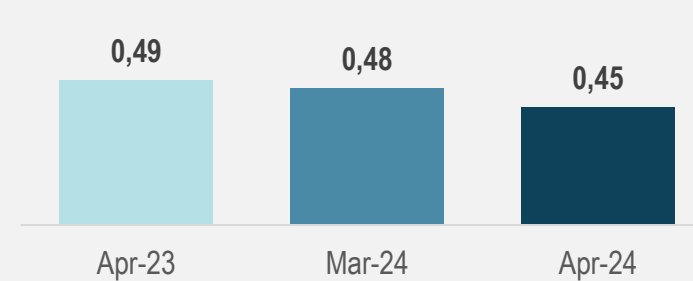
Apr'24 thd Apr'23



Kendaraan dan Bagiannya (HS 87)

Share Apr 2024: **9,37%**

Nilai Impor (Miliar US\$)



Perkembangan Pertumbuhan

m-to-m

y-on-y

**5,16%**

Apr'24 thd Mar'24

**7,11%**

Apr'24 thd Apr'23

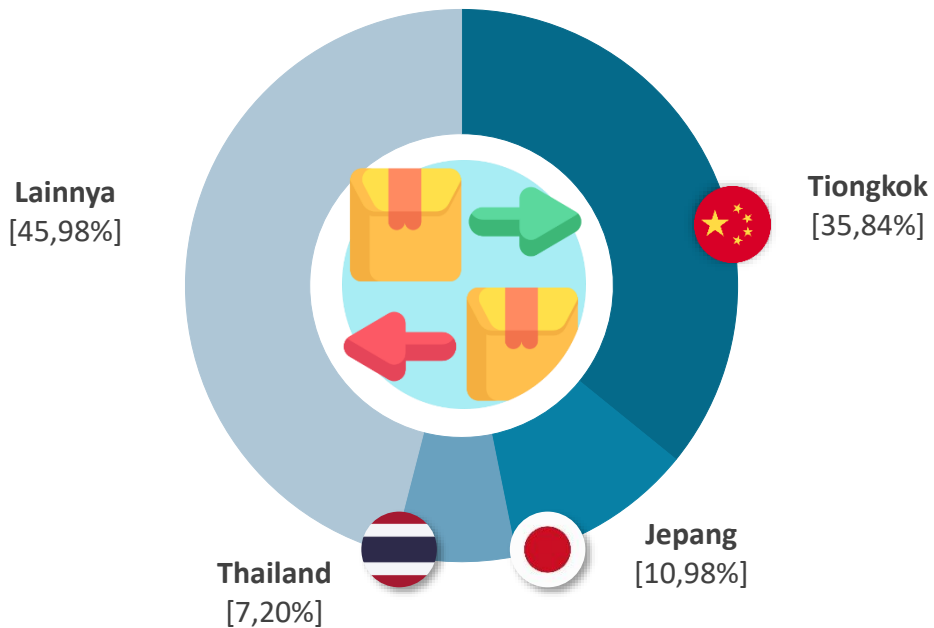


# NEGARA UTAMA ASAL IMPOR

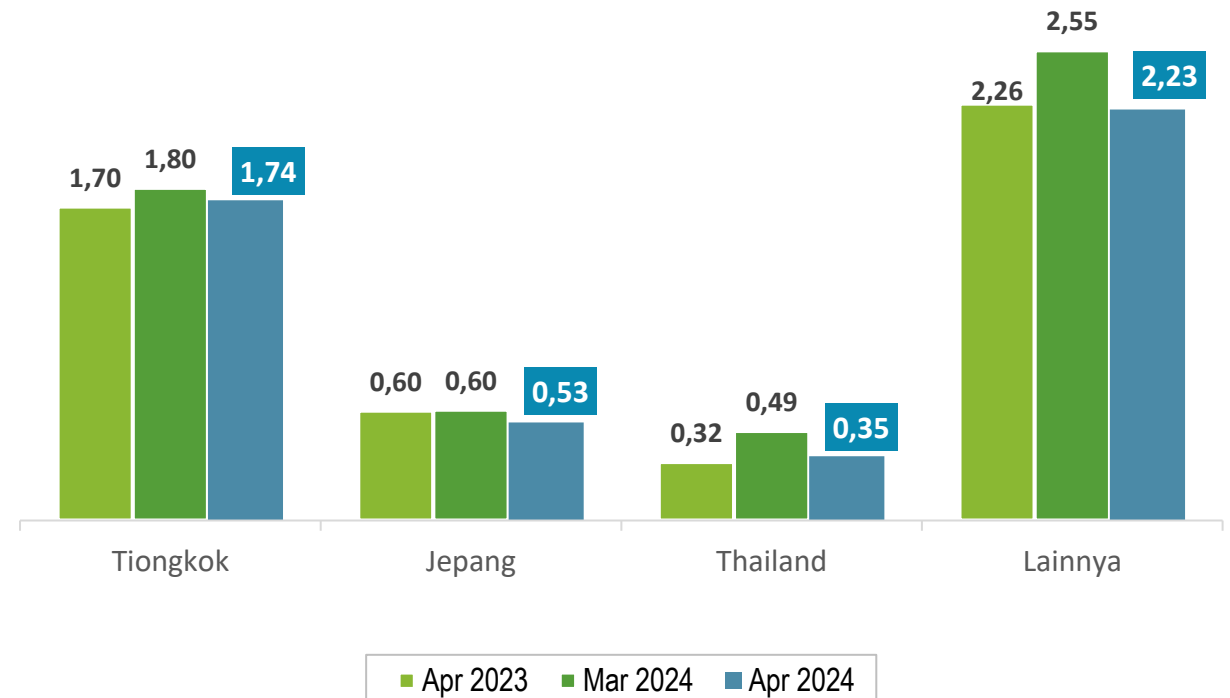
Pada April 2024, Tiongkok masih menjadi asal utama impor DKI Jakarta



## Pangsa Impor dari Negara Asal Utama



## Perkembangan Impor dari Negara Asal Utama (Miliar US\$)



- ▶ Impor dari Tiongkok **menurun** secara *m-to-m* namun **meningkat** secara *y-on-y*.
- ▶ Impor dari Jepang **menurun** secara *m-to-m* dan *y-on-y*.
- ▶ Impor dari Thailand **menurun** secara *m-to-m* namun **meningkat** secara *y-on-y*.

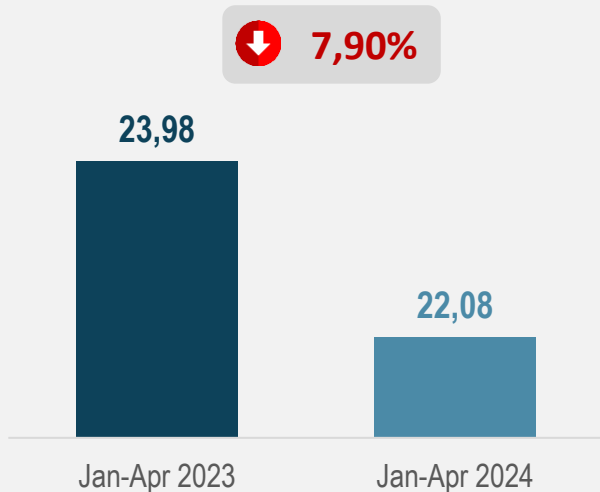
# NILAI IMPOR TOTAL DAN NONMIGAS KUMULATIF

Secara kumulatif, nilai impor tahun 2024 lebih rendah dari tahun 2023

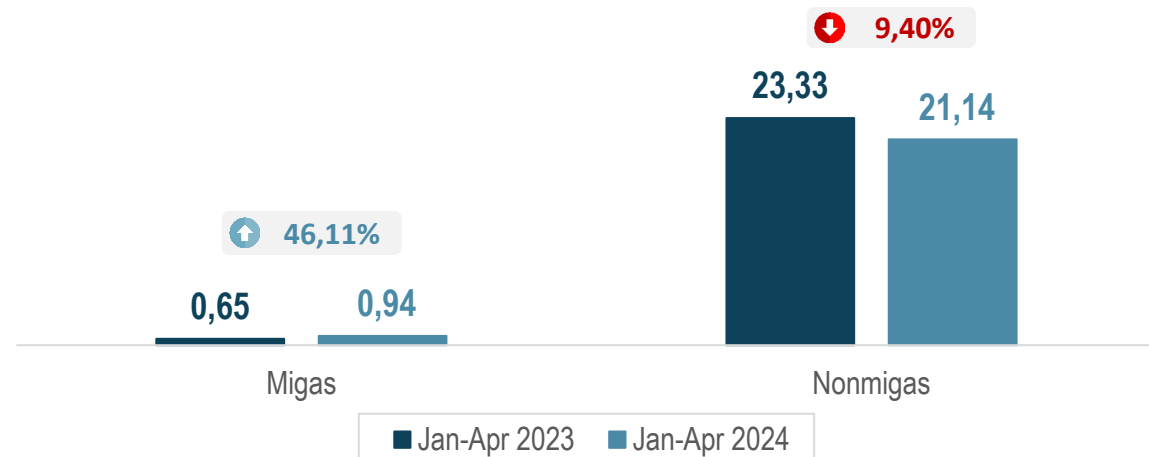
Total nilai impor Jakarta Januari-April 2024 mengalami **penurunan sebesar 7,90 persen** dibanding periode yang sama tahun lalu.

Nilai impor **bahan baku/penolong turun US\$1 miliar atau turun 6,61 persen** jika dibandingkan Januari-April 2023.

## Perkembangan Nilai Impor (Miliar US\$)



## Perkembangan Nilai Impor Migas dan Nonmigas (Miliar US\$)



## Perkembangan Nilai Impor Nonmigas Menurut Penggunaan (Miliar US\$)



# PERKEMBANGAN PARIWISATA

April 2024

No. 26/06/31 Th. XXVI, 3 Juni 2024







# RATA-RATA LAMA MENGINAP TAMU HOTEL (RLMT)



## Perkembangan RLMT Hotel Bintang, April 2024 (hari)



## April 2024

RLMT hotel bintang mencapai **1,71** hari

*m-to-m*

↑ **0,15 hari**

*y-on-y*

↓ **0,05 hari**



RLMT hotel bintang tertinggi tercatat pada hotel **Bintang Lima** (2,58 hari)



## Perkembangan RLMT Hotel Non Bintang, April 2024 (hari)



## April 2024

RLMT hotel non bintang mencapai **1,28** hari

*m-to-m*

↑ **0,11 hari**

*y-on-y*

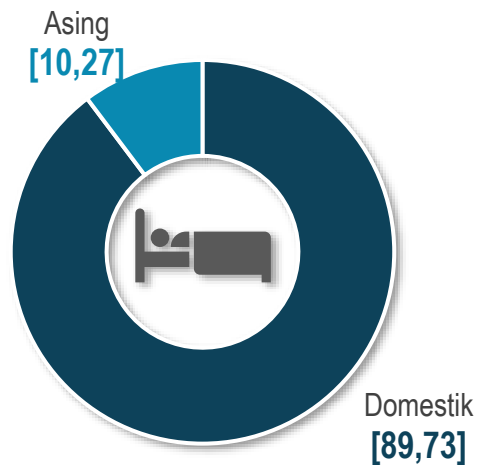
↓ **0,04 hari**



# PROPORSI TAMU HOTEL BINTANG



## Proporsi Tamu Hotel Bintang, April 2024 (persen)



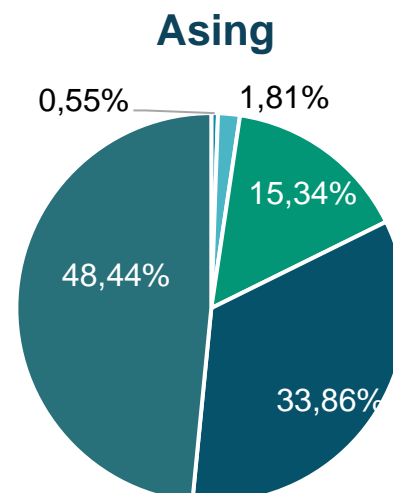
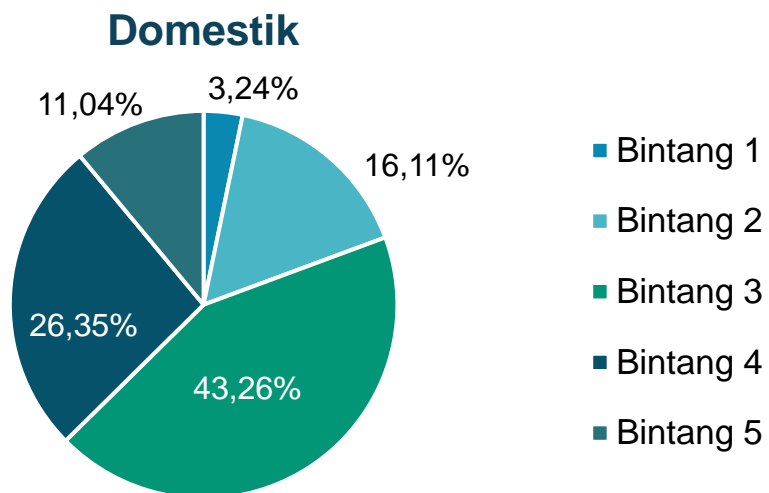
April 2024



Proporsi tamu asing yang menginap di hotel bintang sebesar **10,27 persen**.



## Proporsi Tamu Hotel Menurut Kelas Hotel Bintang, April 2024 (persen)



April 2024



Hotel bintang tiga menjadi pilihan utama menginap tamu Indonesia, sebanyak **43,26 persen**. Sementara tamu asing lebih memilih menginap di hotel bintang lima, sebanyak **48,44 persen**.



# PERKEMBANGAN TRANSPORTASI

April 2024

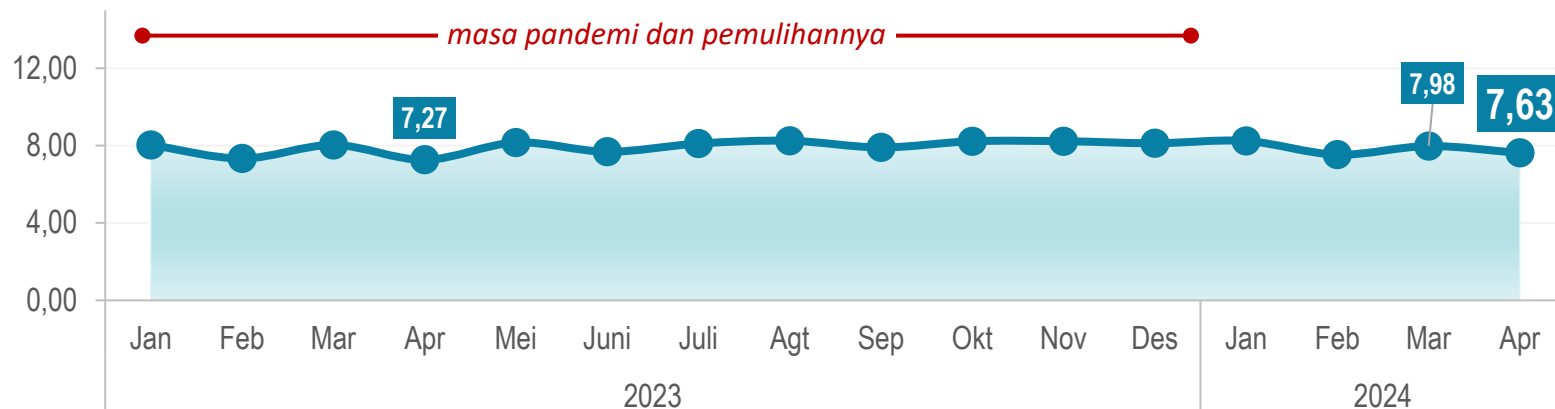
No. 27/06/31 Th. XXVI, 3 Juni 2024

# PERKEMBANGAN INDIKATOR MODA MRT JAKARTA

Jumlah penumpang MRT Jakarta Turun secara Bulanan pada April 2024



## Perkembangan Jumlah Perjalanan MRT Jakarta, 2023-2024 (Ribu Perjalanan)



April 2024

Jumlah Perjalanan MRT Jakarta  
**7.626 Perjalanan**

**m-to-m**

↓ 4,40%

**y-on-y**

↑ 4,90%

“ Secara **kumulatif**, total perjalanan MRT Jakarta Januari-April 2024 mencapai **31.383 perjalanan**, naik **2,29 persen** dibandingkan periode yang sama tahun 2023.



April 2024

Jumlah Penumpang MRT Jakarta  
**2.607.904 Orang**

**m-to-m**

↓ 9,33%

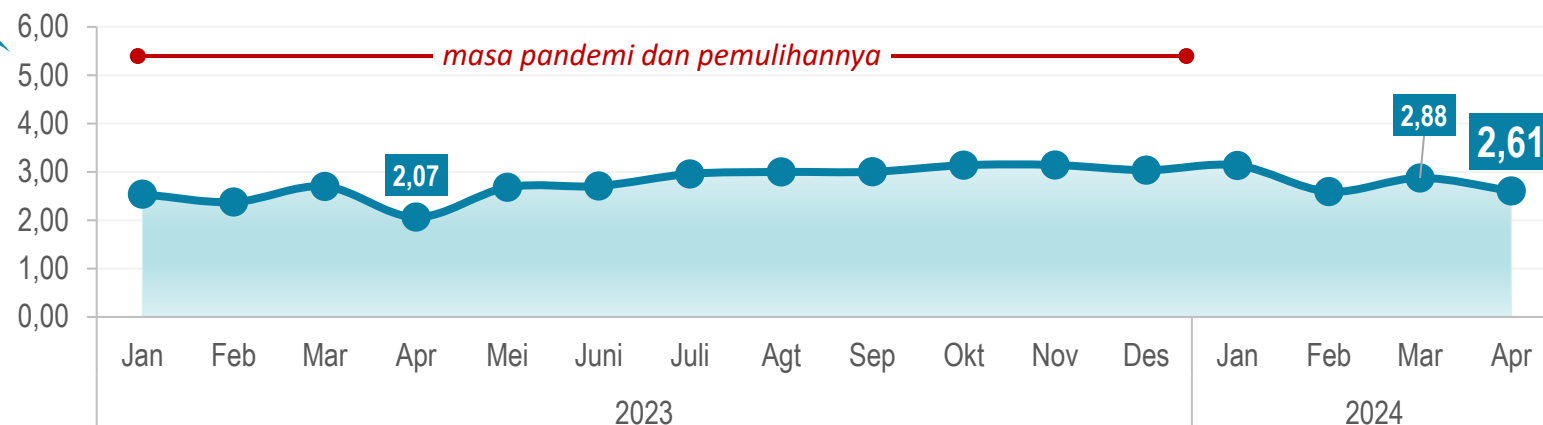
**y-on-y**

↑ 26,26%

“ Secara **kumulatif**, jumlah penumpang MRT Jakarta Januari-April 2024 mencapai **11,21 juta orang**, naik **15,79 persen** dibandingkan periode yang sama tahun 2023.



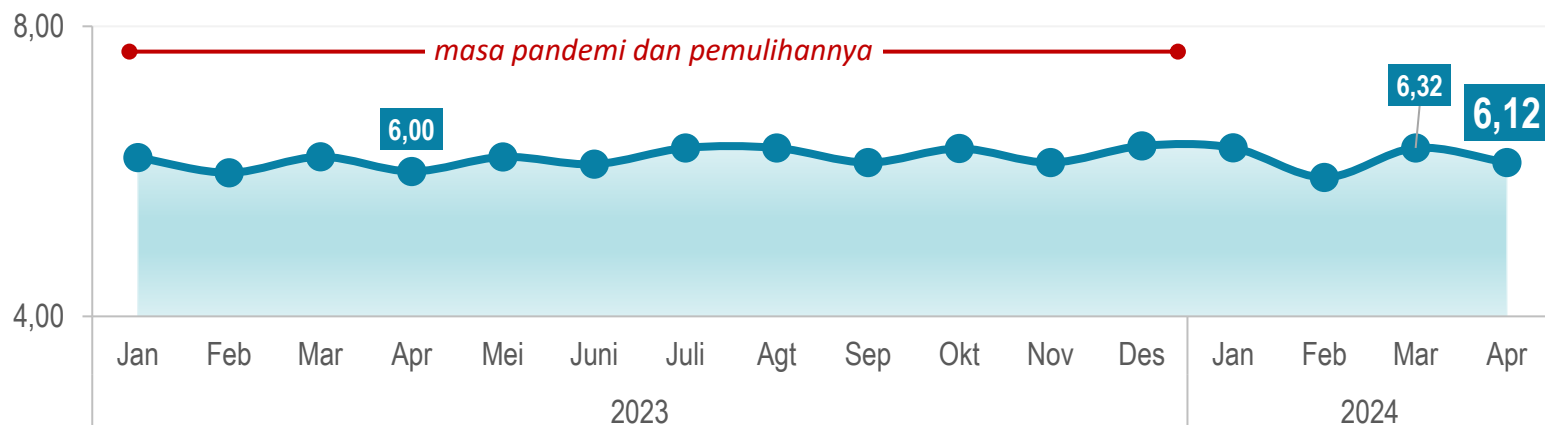
## Perkembangan Jumlah Penumpang MRT Jakarta, 2023-2024 (Juta Orang)



# PERKEMBANGAN INDIKATOR MODA LRT JAKARTA

Jumlah penumpang LRT Jakarta Turun secara Bulanan pada April 2024

## Perkembangan Jumlah Perjalanan LRT Jakarta, 2023-2024 (Ribu Perjalanan)



April 2024

Jumlah Perjalanan LRT Jakarta  
**6.120 Perjalanan**

**m-to-m**

↓ **3,18%**

**y-on-y**

↑ **2,03%**



Secara **kumulatif**, total perjalanan LRT Jakarta Januari-April 2024 mencapai **24.681 perjalanan**, naik **1,28 persen** dibandingkan periode yang sama tahun 2023.

April 2024

Jumlah Penumpang LRT Jakarta  
**84.571 Orang**

**m-to-m**

↓ **8,08%**

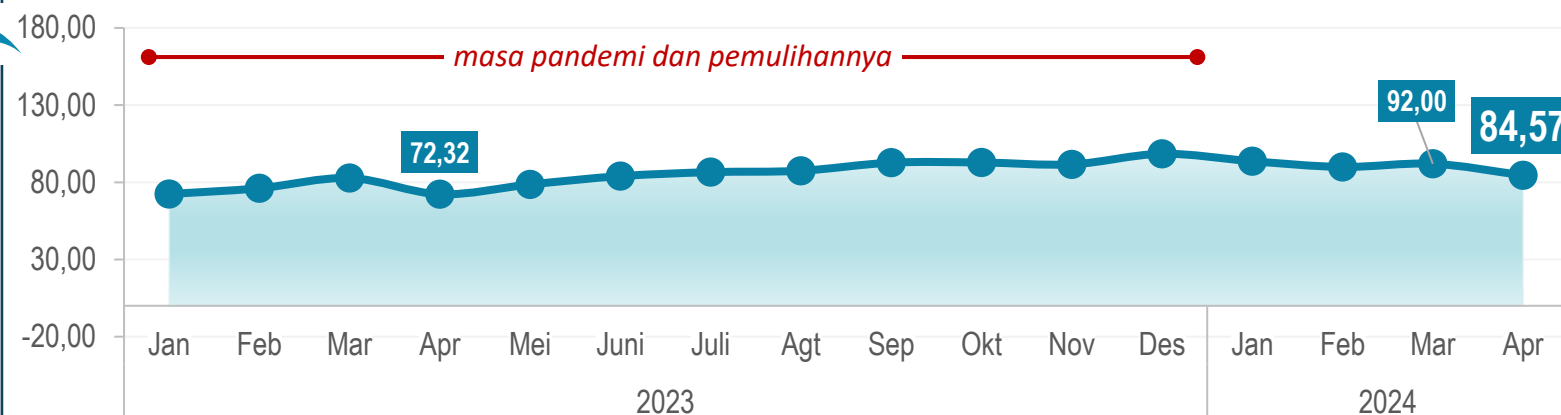
**y-on-y**

↑ **16,94%**



Secara **kumulatif**, jumlah penumpang LRT Jakarta Januari-April 2024 mencapai **360,14 ribu orang**, naik **18,60 persen** dibandingkan periode yang sama tahun 2023.

## Perkembangan Jumlah Penumpang LRT Jakarta, 2023-2024 (Ribu Orang)

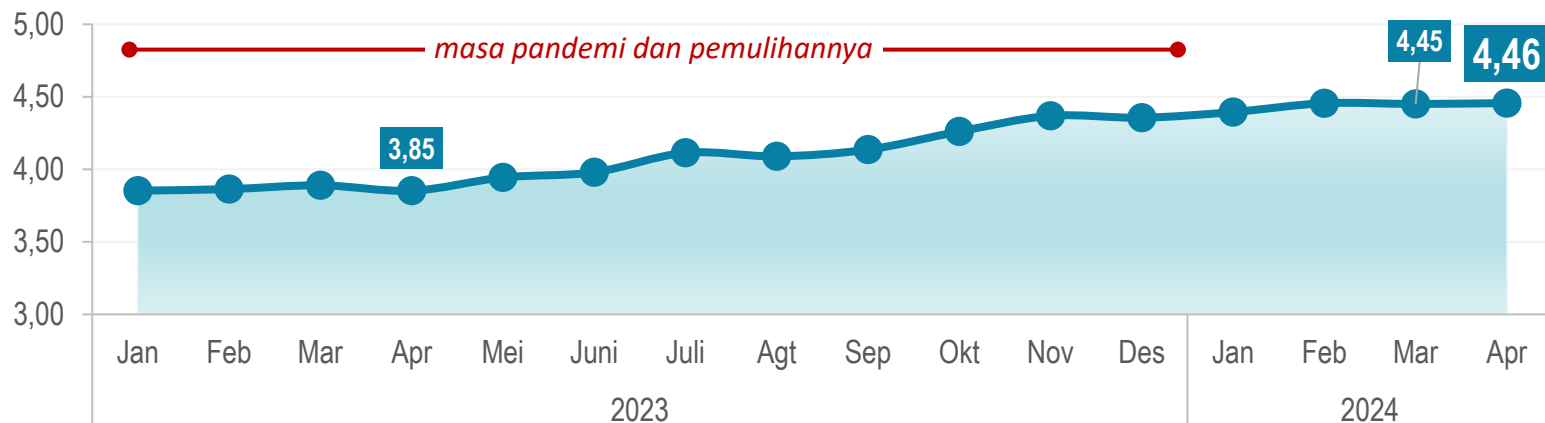


# PERKEMBANGAN INDIKATOR MODA TRANSJAKARTA

Jumlah penumpang Transjakarta Turun secara Bulanan pada April 2024



## Perkembangan Jumlah Bus Operasional Transjakarta, 2023-2024 (Ribuan Unit)



April 2024

Jumlah Bus yang Beroperasi  
4.457 Unit

m-to-m

↑ 0,13%

y-on-y

↑ 15,68%



April 2024  
Jumlah Penumpang Transjakarta  
26,90 Juta Orang

m-to-m

↓ 10,58%

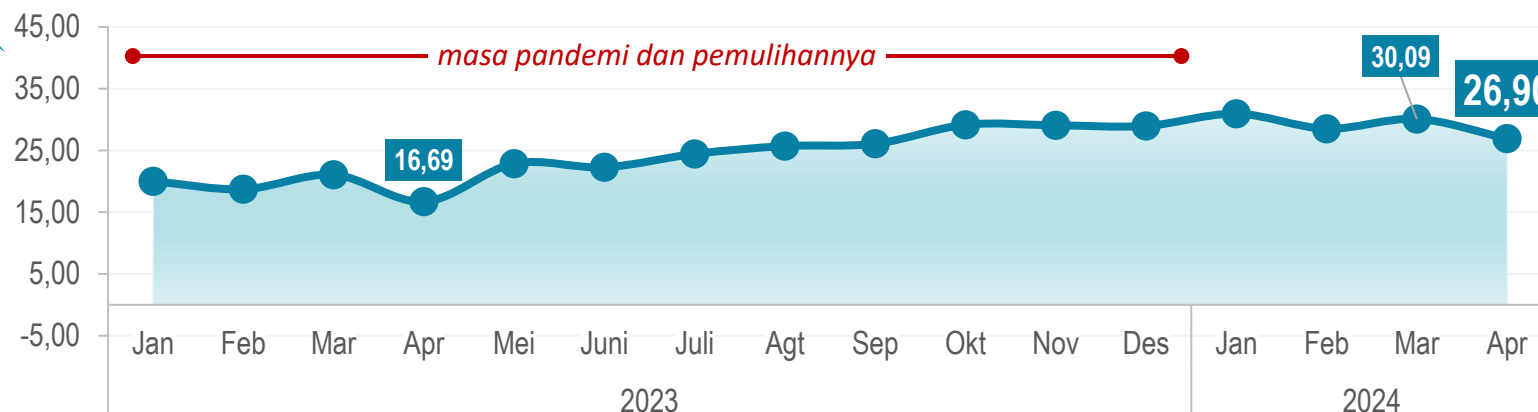
y-on-y

↑ 61,21%



Secara kumulatif, jumlah penumpang Transjakarta Januari-April 2024 mencapai 116,43 juta orang, naik 52,30 persen dibandingkan periode yang sama tahun 2023.

## Perkembangan Jumlah Penumpang Transjakarta, 2023-2024 (Juta Orang)







BADAN PUSAT STATISTIK  
PROVINSI DKI JAKARTA

**BAHAN TAYANG DAN NASKAH BRS  
DAPAT DIUNDUH MELALUI TAUTAN BERIKUT:**

***[jakarta.bps.go.id/pressrelease.html](http://jakarta.bps.go.id/pressrelease.html)***





**BADAN PUSAT STATISTIK  
PROVINSI DKI JAKARTA**

*Penyedia Data Statistik Berkualitas  
untuk Indonesia Maju*

***Terima Kasih***

<https://jakarta.bps.go.id>

   @bpsdkijakarta

