



Katalog BPS : 8403001.71

# TINGKAT PENGHUNIAN KAMAR (TPK) HOTEL PROVINSI SULAWESI UTARA

OCCUPANCY RATE OF HOTEL ROOM OF SULAWESI UTARA

2007



Badan Pusat Statistik  
Provinsi Sulawesi Utara

**TINGKAT PENGHUNIAN KAMAR (TPK) HOTEL  
PROVINSI SULAWESI UTARA TAHUN 2007**

*OCCUPANCY RATE OF HOTEL ROOM OF SULAWESI UTARA 2007*

<b>ISBN</b>	<b>: 979 488 538 X</b>
<b>No. Publikasi / <i>Publication Number</i></b>	<b>: 74543.0809</b>
<b>Katalog BPS / <i>BPS Catalog</i></b>	<b>: 8403001.71</b>
<b>Ukuran Buku / <i>Book Size</i></b>	<b>: A4</b>
<b>Jumlah Halaman / <i>Page Amount</i></b>	<b>: 26</b>
<b>Naskah / <i>Manuscript</i></b>	<b>: Seksi Statistik Niaga dan Jasa</b>
<b>Gambar Kulit / <i>Cover</i></b>	<b>: Seksi Statistik Niaga dan Jasa</b>
<b>Diterbitkan oleh / <i>Published by</i></b>	<b>: Badan Pusat Statistik</b>
	<b>Provinsi Sulawesi Utara</b>

**Boleh Dikutip dengan Menyebut Sumbernya**

*May be Cited with Reference to Source*

## KATA PENGANTAR

Publikasi Tingkat Penghunian Kamar (TPK) Hotel Propinsi Sulawesi Utara Tahun 2007 merupakan penerbitan rutin tahunan. Data TPK hotel terdiri dari hotel berbintang dan nonbintang. Disamping data TPK hotel yang dinyatakan dengan persentase, juga disajikan nilai-nilai absolut seperti malam kamar terjual.

Pemerintah sedang menggalakkan Visit Indonesian Year 2008, World Ocean Conference 2009, dan Manado Kota Pariwisata Dunia 2010. Dalam menghadapi program ini, dibutuhkan minimal 2.000 kamar hotel baru di Manado dan sekitarnya. Hal ini cukup signifikan mempengaruhi TPK Sulawesi Utara.

Publikasi ini dapat diterbitkan berkat bantuan dari berbagai pihak, terutama para pengusaha hotel yang mengisi secara teratur daftar isian VHT-S, Persatuan Hotel dan Restoran Indonesia (PHRI), serta Dinas Pariwisata Daerah.

Saran dan kritik yang membangun dari para pengguna data sangat kami harapkan untuk penyempurnaan publikasi mendatang.

Manado, Oktober 2008

Kepala Badan Pusat Statistik

Provinsi Sulawesi Utara



Drs. Jasa Bangun, M.Si

NIP. 340 005 025

## DAFTAR ISI

	Halaman
KATA PENGANTAR	..... i
DAFTAR ISI	..... ii
TPK HOTEL PROPINSI SULAWESI UTARA TAHUN 2007	..... 1
I.    PENDAHULUAN	..... 1
II.   RUANG LINGKUP DAN CAKUPAN	..... 3
III.  CARA PENGUMPULAN DAN PENGOLAHAN DATA	..... 3
IV.   BEBERAPA KONSEP DAN DEFINISI	..... 5
V.    PENYAJIAN DATA	..... 8
VI.   PENERIMAAN LAPORAN VHT-S	..... 9
VII.  DESKRIPSI TPK 2007	..... 10
VIII. LAMPIRAN-LAMPIRAN	..... 19

**TINGKAT PENGHUNIAN KAMAR (TPK)  
HOTEL (BER-BINTANG & NON-BINTANG)  
PROVINSI SULAWESI UTARA TAHUN 2007**

**I. PENDAHULUAN**

Peran sektor pariwisata makin penting dalam perekonomian Indonesia pada umumnya dan khususnya Sulawesi Utara, baik sebagai salah satu sumber penerimaan devisa maupun kesempatan kerja/usaha. Dalam rancangan pembangunan nasional, untuk meningkatkan kesejahteraan rakyat, sehingga pengembangan pariwisata harus dilanjutkan dan ditingkatkan dengan memperluas dan memanfaatkan sumber serta potensi pariwisata nasional dan daerah sehingga menjadi kegiatan ekonomi yang dapat diharapkan untuk meningkatkan penerimaan devisa, memperluas dan meratakan kesempatan kerja dan berusaha, khususnya masyarakat sekitarnya untuk merangsang pembangunan regional, memperkenalkan identitas dan kebudayaan bangsa

Bagi Sulawesi Utara yang memiliki potensi pariwisata yang menjanjikan, kegiatan kepariwisataan diharapkan mampu menjadi salah satu kekuatan pembangunan yang dapat diandalkan, dengan pemasukan devisa yang cukup memadai. Untuk mencapai tujuan tersebut pemerintah daerah dalam hal ini telah berusaha mengeluarkan berbagai kebijakan terpadu tentang pariwisata.

Salah satu kebijakan yang ditempuh pemerintah daerah untuk mengantisipasi kunjungan wisatawan mancanegara dan nusantara ke Sulawesi Utara yang cenderung meningkat adalah mengundang para investor di bidang jasa pariwisata baik nasional maupun internasional untuk menanamkan modalnya dengan membangun hotel-hotel berbintang dan menambah kapasitas kamar hotel yang telah ada.

Atas dasar pemikiran diatas dibutuhkan tersedianya data statistik serta informasi yang cermat serta lengkap tentang keadaan dan hasil-hasil yang dicapai selama ini di bidang pariwisata. Hal tersebut sebagai bahan pertimbangan dalam menetapkan langkah-langkah kebijaksanaan pengaturan lebih lanjut. Badan Pusat Statistik Propinsi Sulawesi Utara sebagai instansi sumber rujukan data berusaha memenuhi kebutuhan data tersebut yang disajikan dalam bentuk publikasi secara berkesinambungan untuk memudahkan para pengguna (user) mendapat data yang dibutuhkan.

Meningkatnya kepariwisataan khususnya kegiatan perhotelan dan akomodasi lainnya dapat diikuti dari perkembangan nilai indikator Tingkat Penghunian Kamar Hotel/Akomodasi, jumlah kamar terjual / terpakai rata-rata lamanya tamu bermalam serta pertambahannya setiap tahun.

Kemajuan industri perhotelan dapat diikuti perkembangannya melalui indikator tingkat penghunian kamar hotel/akomodasi, jumlah kamar yang terjual/digunakan, rata-rata lamanya tamu menginap serta perkembangan jumlah hotel atau akomodasi lainnya. Data tersebut di atas sebagian besar tersedia di dalam publikasi statistik perhotelan tahun 2007 ini sehingga dapat dijadikan

landasan perencanaan dan evaluasi, baik oleh instansi pemerintah atau swasta, maupun para pengusaha hotel/akomodasi untuk menentukan kebijakan didalam usaha mereka.

Pengumpulan data statistik perhotelan ini didasarkan pada daftar alamat hotel yang tersedia dari hasil kegiatan inventarisasi akomodasi baik yang dilakukan oleh BPS maupun Dinas Pariwisata Daerah (Diparda), dan diperbaharui setiap tahun sehingga data yang disajikan diharapkan menggambarkan keadaan/situasi terakhir dari usaha akomodasi yang ada.

Pada publikasi ini, akomodasi dibedakan atas dua golongan besar yaitu hotel berbintang dan usaha akomodasi lainnya. Pada usaha akomodasi lainnya ini mencakup usaha hotel melati, wisma, pondok, dan losmen.

## **II. RUANG LINGKUP DAN CAKUPAN**

Dalam publikasi perhotelan tahun 2007 ini data mengenai tingkat penghunian kamar yang dikumpulkan mencakup:

1. Semua hotel berbintang yang ada di seluruh wilayah Indonesia, berdasarkan hasil klasifikasi hotel yang dilakukan oleh Dinas Pariwisata Daerah.
2. Seluruh akomodasi, baik hotel maupun akomodasi lainnya di seluruh wilayah Indonesia, yang dicacah secara sampel.

### III. CARA PENGUMPULAN DAN PENGOLAHAN DATA

Seperti tahun-tahun sebelumnya, maka pelaksanaan pengumpulan data statistik ini dilakukan oleh para petugas BPS Daerah, baik BPS Propinsi, Kabupaten, maupun Kota yang ada di seluruh Indonesia dengan cara sebagai berikut :

1. Mendatangi semua hotel atau akomodasi lainnya seperti yang tercakup dalam ruang lingkup dan ruang cakup setiap awal bulan. Memberikan daftar isian VHT-S untuk diisi pengusaha hotel akomodasi yang bersangkutan, dan mengambilnya pada setiap awal bulan berikutnya
2. Semua daftar isian VHT-S yang telah diisi dan telah diperiksa kebenarannya oleh petugas pengumpul data BPS Kabupaten/Kota, dikirim ke BPS Propinsi untuk diolah dengan tahapan sebagai berikut:

- a. ***Pemeriksaan***

Melakukan pemeriksaan ulang terhadap daftar isian VHT-S terutama mengenai:

- 1) Kelengkapan isian
- 2) Kebenaran isian
- 3) Konsistensi antar isian

Apabila terdapat kekeliruan, inkonsistensi atau ketidaklengkapan pada isiannya yang tidak dapat diedit, maka daftar isian tersebut dikembalikan oleh petugas pengumpul data ke usaha akomodasi yang bersangkutan untuk diperbaiki.



b. ***Pengkodean***

Setelah proses pemeriksaan selesai dilakukan, kegiatan pengolahan dilanjutkan dengan pemberian kode masing-masing daftar isian, agar dapat diolah langsung dengan komputer.

c. ***Validasi***

Setelah data diolah dengan komputer, mungkin masih terdapat beberapa kesalahan yang harus diperbaiki dan diatasi dengan sesuai dengan aturan validasi yang telah ditetapkan, untuk mendapatkan data yang bersih dari kesalahan.

d. ***Tabulasi***

Setelah data bersih dari kesalahan, dilakukan tabulasi sesuai dengan bentuk tabel yang telah ditentukan dengan menggunakan komputer. Hasil pengolahan berupa tabel-tabel dikirim ke Badan Pusat Statistik dalam bentuk *soft copy*, yang selanjutnya akan dilakukan penggabungan dengan propinsi lainnya.

#### **IV. BEBERAPA KONSEP DAN DEFINISI**

1. ***Tingkat Penghunian Kamar*** (room occupancy rate) ialah banyaknya malam kamar yang terjual/dihuni (room night occupied) dibagi banyaknya malam kamar tersedia (room night available) dikalikan 100%.

2. ***Rata-rata Lamanya Tamu Menginap*** ialah banyaknya malam tempat tidur yang dipakai dibagi dengan banyaknya tamu yang datang menginap ke akomodasi. Rata-rata lamanya tamu menginap ini dapat dibedakan antara tamu asing dan tamu dalam negeri.
  - a. ***Rata-rata lama tamu asing menginap*** ialah banyaknya malam tempat tidur oleh tamu asing dibagi dengan banyaknya tamu asing yang menginap.
  - b. ***Rata-rata tamu dalam negeri menginap*** ialah banyaknya malam tempat tidur oleh tamu dalam negeri dibagi dengan banyaknya tamu dalam negeri yang menginap.
3. ***Perbandingan Tamu Asing dan Tamu Dalam Negeri*** ialah perbandingan antara persentase tamu asing dari seluruh tamu dan persentase tamu dalam negeri dari seluruh tamu.
4. ***Hotel*** ialah suatu usaha yang menggunakan suatu bangunan atau sebagian bangunan yang disediakan secara khusus, untuk setiap orang dapat menginap, makan, memperoleh pelayanan dan menggunakan fasilitas lainnya dengan pembayaran. Ciri khusus dari hotel ialah mempunyai restoran yang dikelola langsung di bawah manajemen hotel tersebut. Kelas hotel ditentukan oleh Dinas Pariwisata Daerah (Diparda).
5. ***Hotel Berbintang*** ialah suatu usaha yang menggunakan suatu bangunan atau sebagian bangunan yang disediakan secara khusus, dimana setiap orang dapat menginap, makan, memperoleh pelayanan dan menggunakan fasilitas lainnya dengan pembayaran, dan telah memenuhi persyaratan sebagai hotel

berbintang seperti yang ditentukan oleh Dinas Pariwisata Daerah (Diparda).

Persyaratan tersebut antara lain mencakup:

- a. Persyaratan fisik, seperti lokasi hotel, kondisi bangunan.
  - b. Bentuk pelayanan yang diberikan (*service*).
  - c. Kualifikasi tenaga kerja, seperti pendidikan, dan kesejahteraan karyawan.
  - d. Fasilitas olahraga dan rekreasi lainnya yang tersedia, seperti lapangan tenis, kolam renang, dan diskotik.
  - e. Jumlah kamar yang tersedia.
6. **Akomodasi Lainnya** ialah suatu usaha yang menggunakan suatu bangunan atau sebagian bangunan yang disediakan secara khusus, di mana setiap orang dapat menginap dengan atau tanpa makan dan memperoleh pelayanan serta menggunakan fasilitas lainnya dengan pembayaran. Akomodasi lainnya meliputi: hotel melati yaitu hotel yang belum memenuhi persyaratan sebagai hotel berbintang seperti yang ditentukan Dinas Pariwisata Daerah (Diparda), penginapan remaja, pondok wisata, dan jasa akomodasi lainnya.
- **Hotel Melati/Losmen/Penginapan**, adalah layanan usaha penyediaan jasa pelayanan penginapan bagi umum yang dikelola secara komersial dengan menggunakan sebagian atau seluruh bagian penginapan.
  - **Penginapan Remaja**, adalah usaha penyediaan jasa pelayanan penginapan bagi remaja sebagai akomodasi dalam rangka kegiatan pariwisata dengan tujuan untuk rekreasi, memperluas pengetahuan/pengalaman perjalanan.

- ***Pondok Wisata***, adalah usaha penyediaan jasa pelayanan penginapan bagi umum dengan pembayaran harian, yang dilakukan perseorangan dengan menggunakan sebagian dari tempat tinggalnya.
- ***Jasa Akomodasi Lainnya***, adalah usaha penyediaan jasa pelayanan penginapan yang tidak termasuk pada hotel melati, penginapan remaja, dan pondok wisata misalnya wisma.

## V. PENYAJIAN DATA

Seperti disebutkan pada penjelasan ruang lingkup dan cakupan penyajian data mengenai hotel berbintang dan usaha akomodasi lainnya meliputi 30an propinsi di Indonesia (termasuk Sulawesi Utara). Tabel-tabel yang disajikan selain dari tingkat penghunian kamar hotel, juga statistik lainnya seperti rata-rata lama tamu menginap, jumlah tamu, jumlah malam kamar dan malam tamu, yang menggambarkan tingkat produktivitas hotel.

## VI. PENERIMAAN LAPORAN VHT-S

Laporan VHT-S mengenai tingkat penghunian kamar yang diterima dan diolah dari setiap hotel terpilih merupakan laporan bulanan.

*Catatan:*

Pada tabel-tabel yang disajikan kemungkinan terdapat tanda yang mempunyai arti sebagai berikut:

- ... = data tidak tersedia
- = tidak ada isian
- 0 = ada isian tapi kurang dari setengah digit angka terakhir
- \* = angka perbaikan
- m.k = malam kamar
- m.t = malam tamu

<http://sulut.bps.go.id>

## VII. DESKRIPSI TPK 2007

### I. TPK Hotel Ber-Bintang

#### i. TPK bulanan

-Angka TPK bulanan untuk hotel ber-bintang pada tahun 2007 fluktuatif naik-turun.

-TPK berkisar antara 36 persen (36,38% bulan Januari 2007) s.d. 57 persen (57,41 persen pada Nopember 2007).

-Angka TPK sebesar 44% menjadi Modus (angka yang sering muncul) dan Median (nilai tengahnya).

-TPK bulan Nopember 2007 mencapai angka yang sangat mengembirakan hampir mendekati 60%, yakni 57,41%.

#### ii. TPK triwulanan/Quarter(QtoQ)

-Angka TPK Triwulanan untuk tahun 2007 relatif naik kecuali triwulan4, mulai dari triwulan1 (Januari-Maret 2007) sekitar 40,64 persen; naik menjadi 46,08 persen triwulan2; naik kembali pada triwulan3 jadi 54,68 persen, dan sebaliknya triwulan4 (Oktober-Desember 2007) turun tidak signifikan jadi sekitar 52,12 persen.

-TPK triwulan(QtoQ) 2007 bisa menembus angka diatas 50 persen, yakni triwulan3 (54,68%) dan triwulan4 (52,12%).

**TABEL 1. TPK HOTEL BINTANG PROP. SUL-UT TAHUN 2007**

BULAN	Bintang1	Bintang2	Bintang3	Bintang4	Bintang5	SELURUH HOTEL		
	TPK	TPK	TPK	TPK	TPK	MKS	MKJ	TPK
JAN	43,60	47,84	35,12	33,58	0,00	22475	8177	36,38
PEB	64,63	28,27	49,25	34,03	0,00	20300	8822	43,46
MAR	43,81	22,44	50,70	38,72	0,00	23250	9831	42,28
I	50,22	31,42	44,88	35,49	0,00	66025	26830	40,64
APR	63,30	25,87	54,23	33,59	0,00	22350	9875	44,18
MEI	53,62	41,44	53,27	33,39	0,00	23157	10199	44,04
JUN	50,00	55,54	63,04	37,00	0,00	22410	11225	50,09
II	55,70	40,95	56,82	34,65	0,00	67917	31299	46,08
JUL	64,41	50,02	66,69	39,86	0,00	23157	12468	53,84
AGT	69,98	32,58	67,38	45,83	0,00	23095	12824	55,53
SEP	72,52	40,38	50,20	31,50	0,00	22320	9882	44,27
III	67,21	41,30	67,04	42,84	0,00	46252	25292	54,68
OKT	63,56	28,94	51,18	63,50	0,00	22768	12677	55,68
NOP	66,11	54,74	71,45	42,89	0,00	22241	12769	57,41
DES	29,69	41,07	61,54	31,85	0,00	23045	10022	43,49
IV	52,95	41,44	61,36	46,11	0,00	68054	35468	52,12
I+II+III+IV	55,56	39,05	56,71	39,54	0,00	246508	118889	47,89

CAT :       MKS : Malam Kamar terSedia  
               MKJ : Malam Kamar terJual

iii. TPK tahunan/Year(YonY)

-TPK tahunan (2007) mencapai angka yang cukup mengembirakan, yakni sekitar 47,89 persen. Angka TPK ini dipengaruhi program Pemerintah, yaitu Visit Indonesian Year 2008 dan persiapan Word Ocean Conference (WOC) 2009 serta Manado Kota Pariwisata Dunia (MKPD) 2010.

-TPK menurut hotel ber-bintang untuk TPK tahunan (2007) dari yang terbesar ke yang terkecil, yakni TPK Bintang3 adalah sekitar 56,71 persen; Bintang1 sekitar 55,56 persen; Bintang4 sebesar

39,54 Persen; dan Bintang2 sekitar 39,05 persen. Namun jika dilihat secara triwulanannya, TPK Bintang2 relatif mengalami kenaikan yang menggembirakan, mulai triwulan1 sekitar 31,42 persen; naik menjadi 40,95 persen; terus naik jadi 41,30; dan sampai dengan triwulan4 sekitar 41,44 persen.

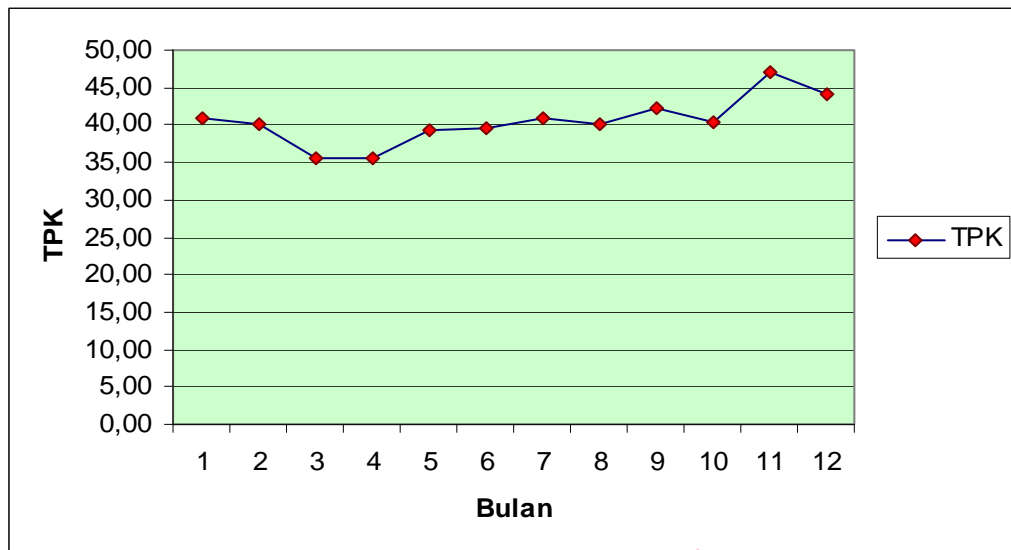
## II. TPK Hotel Non-Bintang atau Hotel Melati atau Akomodasi Lainnya

Hotel non-bintang/melati/akomodasi lainnya Sulawesi Utara tahun 2007 sampelnya terdiri dari 20 hotel; Dengan rincian Kota Manado (9 hotel), Kota Bitung (2 hotel), Kotamobagu/BolaangMongondow (3 hotel), Kab. Kepulauan Sangihe (2 hotel), dan Kab. Minahasa (3 hotel).

**TABEL 2. TPK AKOMODASI LAINNYA DIRINCI MENURUT KAB./KOTA TAHUN 2007**

Kab./Kota	Bulan											
	Jan	Feb	Mar	Apr	Mei	Jun	Jul	Agt	Sep	Okt	Nop	Des
BOLMONG	17.74	34.03	31.34	16.58	34.16	19.24	13.89	33.40	42.30	50.91	37.00	55.86
MINAHASA	75.00	58.92	35.25	56.19	54.72	62.15	53.40	64.05	56.07	64.87	71.97	67.50
SANGIHE	16.43	16.62	10.91	14.10	16.05	20.40	16.37	13.13	23.25	16.99	16.58	19.35
MANADO	49.84	48.41	45.04	47.19	47.81	51.23	55.25	50.51	46.85	41.49	56.72	51.29
BITUNG	21.10	14.28	16.12	16.37	19.69	16.25	18.10	15.95	20.41	18.27	17.08	20.48
<b>SUL-UT</b>	<b>40.78</b>	<b>40.15</b>	<b>35.52</b>	<b>35.53</b>	<b>39.23</b>	<b>39.70</b>	<b>40.99</b>	<b>40.19</b>	<b>42.36</b>	<b>40.47</b>	<b>47.13</b>	<b>44.03</b>





*GAMBAR 1. TPK (%) HOTEL NON-BINTANG / AKOMODASI LAINNYA  
PROPINSI SULAWESI UTARA TAHUN 2007*

i. TPK bulanan/Mount (MtoM)

-Angka TPKnya relatif naik dan agak berfluktuatif.

-Kisaran (range data) antara 35,52 persen (TPK Maret 2007) sampai 47,13 persen (TPK Nopember 2007), dengan Modus dan Nilai Tengahnya sekitar 40 persen.

-Angka TPK Nopember 2007 menggembirakan, hampir mendekati 50%.

-Secara MtoM, pertumbuhan TPK bulanan tertinggi terjadi pada bulan Nopember 2007 sekitar 47,13 persen tumbuh sebesar 16,46 persen dari bulan sebelumnya Oktober'07 yang nilai TPKnya sekitar 40,47 persen.

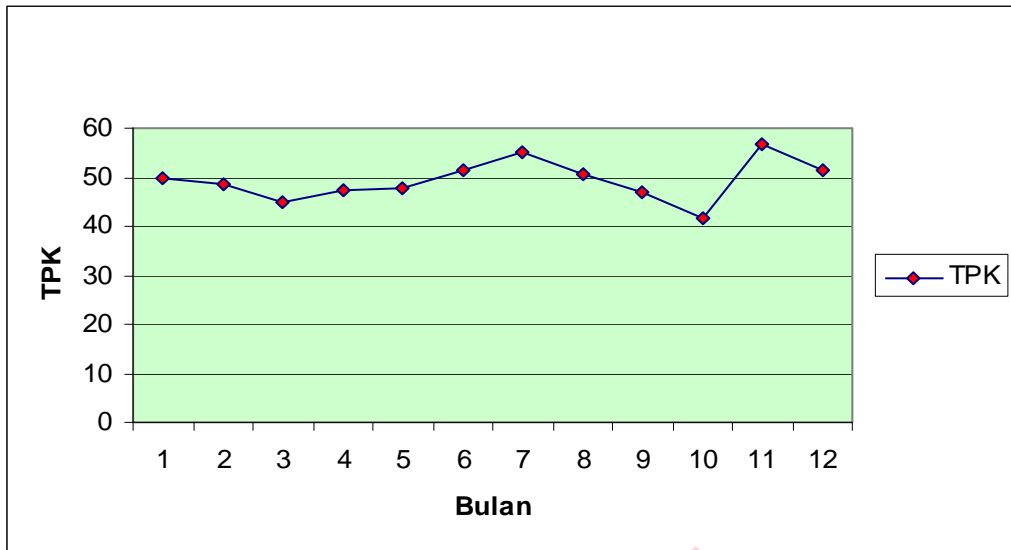
ii. TPK kota&kab.(mis: Manado & Minahasa)

-TPK kota Manado

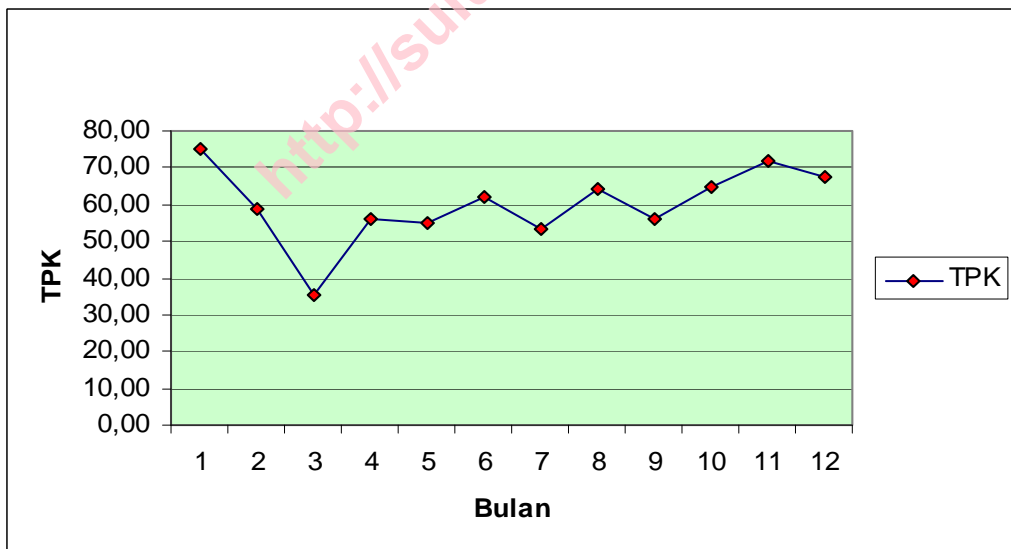
Sebagai ibukota propinsi Sulawesi Utara, Manado menjadi kota sentral masuknya tamu-tamu wisatawan. Hal ini sangat mempengaruhi pertumbuhan Tingkat Peng-hunian Kamar (TPK) hotel termasuk hotel non-bintang, yang dampaknya juga mempengaruhi perkembangan TPK hotel diluar Manado.

~Angka TPK non-bintang Manado tahun 2007 relatif fluktuatif, dimulai bulan Januari sebesar 49,84 persen; terus turun sampai dengan Maret sekitar 45,04 persen; kemudian naik sampai dengan Juli sekitar 55,25 persen; turun kembali sampai dengan Oktober sekitar 41,49 persen. Sebaliknya tumbuh secara signifikan sebesar 36,71 persen ke bulan Nopember, TPKnya naik menjadi 56,72 persen, dan ditutup kembali dengan penurunan angka TPK menjadi 51,29 persen akhir tahun bulan Desember 2007.

~Dilihat menurut kelompok kamar, ternyata kelompok Melati2 (jumlah 10-24 kamar) setiap bulannya relatif memberikan sumbangsih TPK lebih besar dibandingkan kelompok Melati3 (jumlah 25-40 kamar), kecuali bulan Januari 2007 TPK Melati3 memberikan sumbangsih sedikit lebih tinggi dari pada Melati2.



GAMBAR 2. TPK(%) HOTEL NON-BINTANG / AKOMODASI LAINNYA  
KOTA MANADO TAHUN 2007



GAMBAR 3. TPK(%) HOTEL NON-BINTANG / AKOMODASI LAINNYA  
KABUPATEN MINAHASA TAHUN 2007

-TPK kabupaten Minahasa

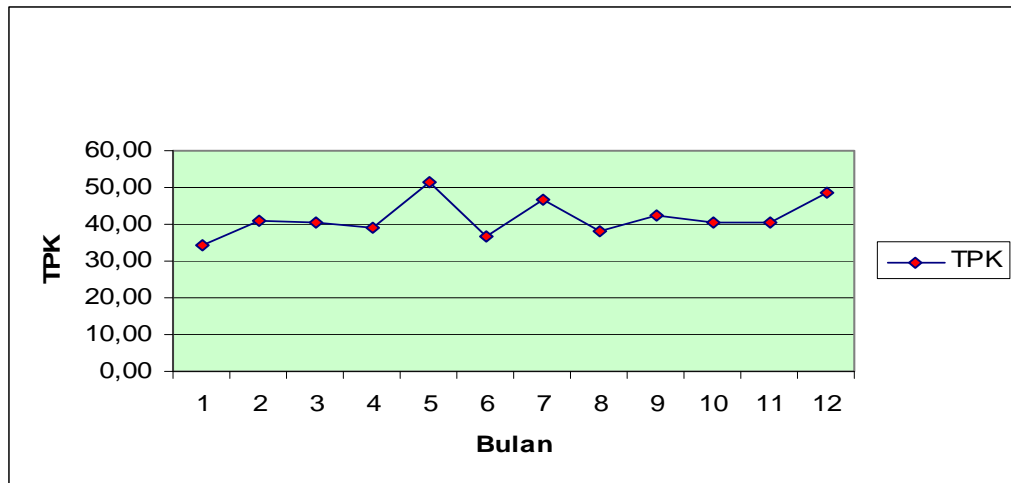
Sebagai kabupaten yang punya potensi daya tarik wisata unggulan yang tidak kalah dengan kabupaten/kota laen, Minahasa dan sekitarnya memiliki Danau Tondano, kampung Jawa Tondano, berbagai wisata pegunungan, wisata pertanian dan bunga, serta wisata rohani lainnya termasuk Bukit Kasih di Kanonang. Hal ini cukup mempengaruhi wisatawan datang dan menyewa tempat penginapan di kabupaten Minahasa dan sekitarnya.

~Angka TPK non-bintang Minahasa tahun 2007 relatif fluktuatif.

~TPK bulan Januari 2007 memiliki angka yang sangat menggemirakan mencapai angka diatas 70 persen di setiap kelompok kamar dan semua kelompok kamar secara keseluruhan (75,00 persen)

~Secara MtoM, pertumbuhan tertinggi terjadi bulan April 2007 sekitar 56,19 persen yang meningkat dari bulan sebelumnya Maret 2007 sekitar 35,25 persen atau tumbuh sebesar 59,40 persen.

~Sumbangsih TPK kelompok Melati2 (10-24 kamar) juga lebih besar setiap bulannya dibandingkan kelompok kamar lainnya Melati1 (1-9 kamar). Hal ini identik dengan TPK Manado.



GAMBAR 3. TPK(%) HOTEL NON-BINTANG / AKOMODASI LAINNYA  
MELATI 2 (10-24 KAMAR) TAHUN 2007

iii. TPK kelompok kamar (mis: Melati2=10-24 kamar)

-Melihat sumbangsih yang lebih besar terutama di Minahasa dan Manado perlu analisa deskriptif lebih lanjut.

-Secara umum angka TPK nya agak fluktuatif dan relatif naik, tetapi secara khusus terjadi penurunan yang cukup signifikan di bulan Juni dan Agustus 2007.

-TPK Sulawesi Utara bulan Januari 2007 sekitar 34,30 merupakan angka TPK terkecil dibandingkan bulan-bulan yang lain di tahun 2007, dikarenakan TPK kabupaten Kepulauan Sangihe memiliki angka yang paling minimal bahkan hanya bisa memiliki 1 digit saja, yakni 8,70 persen. Walaupun diimbangi Minahasa menembus angka diatas 70 persen.

-Selanjutnya TPK bulan Mei 2007 menjadi TPK terbesar di antara bulan-bulan yang lain, yaitu sekitar 51,59 persen dengan sumbangan terbesar dari Manado (TPK=69,83%), disusul Minahasa, Kepulauan Sangihe, Kotamobagu/BolaangMongondow, dan Bitung (TPK=21,23%).

<http://sulut.bps.go.id>

## VIII. LAMPIRAN-LAMPIRAN

**TABEL 3-5. TPK(%) NON-BINTANG DIRINCI  
MENURUT KAB./KOTA DAN KELOMPOK KAMAR**

Bulan 01

Tahun 2007

Kode	Kabupaten/Kota	Kelompok Kamar					Semua kelompok kamar
		< 10	10-24	25-40	41-100	> 100	
01	BOLAANG MONGONDOW	10.21	18.87				17.74
02	MINAHASA	70.50	79.49				75.00
03	SANGIHE TALAUD		8.70	21.27			16.43
71	KOTA MANADO		49.09	50.13			49.84
72	KOTA BITUNG		21.10				21.10
<b>SULAWESI UTARA</b>		<b>52.41</b>	<b>34.30</b>	<b>45.00</b>			<b>40.78</b>

Bulan 02

Tahun 2007

Kode	Kabupaten/Kota	Kelompok Kamar					Semua kelompok kamar
		< 10	10-24	25-40	41-100	> 100	
01	BOLAANG MONGONDOW	9.52	39.28				34.03
02	MINAHASA	54.76	60.71				58.92
03	SANGIHE TALAUD		14.82	17.74			16.62
71	KOTA MANADO		57.79	44.92			48.41
72	KOTA BITUNG		14.28				14.28
<b>SULAWESI UTARA</b>		<b>32.14</b>	<b>40.90</b>	<b>40.09</b>			<b>40.15</b>

Bulan 03

Tahun 2007

Kode	Kabupaten/Kota	Kelompok Kamar					Semua kelompok kamar
		< 10	10-24	25-40	41-100	> 100	
01	BOLAANG MONGONDOW		31.34				31.34
02	MINAHASA	30.18	40.32				35.25
03	SANGIHE TALAUD		18.54	6.14			10.91
71	KOTA MANADO		66.82	37.24			45.04
72	KOTA BITUNG		16.12				16.12
<b>SULAWESI UTARA</b>		<b>30.18</b>	<b>40.58</b>	<b>31.72</b>			<b>35.52</b>

**TABEL 6-8. TPK(%) NON-BINTANG DIRINCI  
MENURUT KAB./KOTA DAN KELOMPOK KAMAR**

Bulan 04

Tahun 2007

Kode	Kabupaten/Kota	Kelompok Kamar					Semua kelompok kamar
		< 10	10-24	25-40	41-100	> 100	
01	BOLAANG MONGONDOW		16.58				16.58
02	MINAHASA	50.71	61.66				56.19
03	SANGIHE TALAUD		23.16	8.43			14.10
71	KOTA MANADO		62.78	41.39			47.19
72	KOTA BITUNG		21.52	12.62			16.37
	<b>SULAWESI UTARA</b>	50.71	39.10	31.98			35.53

Bulan 05

Tahun 2007

Kode	Kabupaten/Kota	Kelompok Kamar					Semua kelompok kamar
		< 10	10-24	25-40	41-100	> 100	
01	BOLAANG MONGONDOW	4.83	37.09				34.16
02	MINAHASA	47.23	62.21				54.72
03	SANGIHE TALAUD		38.06	9.17			16.05
71	KOTA MANADO		69.83	37.24			47.81
72	KOTA BITUNG		21.23	18.57			19.69
	<b>SULAWESI UTARA</b>	37.81	51.59	30.13			39.23

Bulan 06

Tahun 2007

Kode	Kabupaten/Kota	Kelompok Kamar					Semua kelompok kamar
		< 10	10-24	25-40	41-100	> 100	
01	BOLAANG MONGONDOW	7.50	20.41				19.24
02	MINAHASA	57.85	66.43				62.15
03	SANGIHE TALAUD		20.40				20.40
71	KOTA MANADO		58.05	48.46			51.23
72	KOTA BITUNG		21.52	12.42			16.25
	<b>SULAWESI UTARA</b>	46.66	36.79	41.89			39.70



**TABEL 9-11. TPK(%) NON-BINTANG DIRINCI  
MENURUT KAB./KOTA DAN KELOMPOK KAMAR**

Bulan 07

Tahun 2007

Kode	Kabupaten/Kota	Kelompok Kamar					Semua kelompok kamar
		< 10	10-24	25-40	41-100	> 100	
01	BOLAANG MONGONDOW	3.22	15.83				13.89
02	MINAHASA	35.25	73.04				53.40
03	SANGIHE TALAUD		14.03	17.84			16.37
71	KOTA MANADO		74.52	47.58			55.25
72	KOTA BITUNG		19.22	17.30			18.10
	<b>SULAWESI UTARA</b>	25.42	46.83	38.42			40.99

Bulan 08

Tahun 2007

Kode	Kabupaten/Kota	Kelompok Kamar					Semua kelompok kamar
		< 10	10-24	25-40	41-100	> 100	
01	BOLAANG MONGONDOW	3.22	38.04				33.40
02	MINAHASA	62.67	65.43				64.05
03	SANGIHE TALAUD		13.13				13.13
71	KOTA MANADO		58.06	47.55			50.51
72	KOTA BITUNG		15.59	16.22			15.95
	<b>SULAWESI UTARA</b>	44.83	37.95	41.84			40.19

Bulan 09

Tahun 2007

Kode	Kabupaten/Kota	Kelompok Kamar					Semua kelompok kamar
		< 10	10-24	25-40	41-100	> 100	
01	BOLAANG MONGONDOW		42.30				42.30
02	MINAHASA	42.38	69.76				56.07
03	SANGIHE TALAUD		23.25				23.25
71	KOTA MANADO		58.87	42.07			46.85
72	KOTA BITUNG		20.41				20.41
	<b>SULAWESI UTARA</b>	42.38	42.61	42.07			42.36

**TABEL 12-14. TPK(%) NON-BINTANG DIRINCI MENURUT  
KAB./KOTA DAN KELOMPOK KAMAR**

Bulan 10

Tahun 2007

Kode	Kabupaten/Kota	Kelompok Kamar					Semua kelompok kamar
		< 10	10-24	25-40	41-100	> 100	
01	BOLAANG MONGONDOW		50.19				50.91
02	MINAHASA	62.77	66.82				64.87
03	SANGIHE TALAUD		16.99				16.99
71	KOTA MANADO		49.58	38.27			41.49
72	KOTA BITUNG		18.27				18.27
<b>SULAWESI UTARA</b>		62.77	40.66	38.27			40.47

Bulan 11

Tahun 2007

Kode	Kabupaten/Kota	Kelompok Kamar					Semua kelompok kamar
		< 10	10-24	25-40	41-100	> 100	
01	BOLAANG MONGONDOW		37.00				37.00
02	MINAHASA	66.66	76.90				71.97
03	SANGIHE TALAUD		16.58				16.58
71	KOTA MANADO		60.16	55.00			56.72
72	KOTA BITUNG		17.08				17.08
<b>SULAWESI UTARA</b>		66.66	40.45	55.00			47.13

Bulan 12

Tahun 2007

Kode	Kabupaten/Kota	Kelompok Kamar					Semua kelompok kamar
		< 10	10-24	25-40	41-100	> 100	
01	BOLAANG MONGONDOW		55.86				55.86
02	MINAHASA	57.07	77.18				67.50
03	SANGIHE TALAUD		20.16	18.85			19.35
71	KOTA MANADO		53.45	50.21			51.29
72	KOTA BITUNG		24.86	17.30			20.48
<b>SULAWESI UTARA</b>		57.07	48.50	38.79			44.03

**DATA**  
MENCERDASKAN BANGSA

<http://sulut.bps.go.id>



**Badan Pusat Statistik  
Provinsi Sulawesi Utara**

Jl. 17 Agustus Manado 95119  
Telp : (0431)847044, Fax : (0431)862204  
Homepage : <http://sulut.bps.go.id>  
E-mail : [bps7100@bps.go.id](mailto:bps7100@bps.go.id)