





KATALOG BPS: 8403001.14

STATISTIK JASA AKOMODASI PROVINSI RIAU 2012



BADAN PUSAT STATISTIK PROVINSI RIAU

STATISTIK JASA AKOMODASI

PROVINSI RIAU 2012

ISBN : 979.484.607.4
No. Publikasi : 14.543.2013.10
Katalog BPS : 8403001.14
Ukuran Buku : 21 x 28 cm
Jumlah Halaman : 44 + iv

Penyusun : Bidang Statistik Distribusi BPS Provinsi Riau

Naskah : Bidang Statistik Distribusi BPS Provinsi Riau

Gambar Kulit : Bidang Statistik Distribusi BPS Provinsi Riau

Diterbitkan oleh : Bidang Statistik Distribusi BPS Provinsi Riau

Boleh dikutip dengan menyebutkan sumber


KATA PENGANTAR

Publikasi Statistik Jasa Akomodasi telah diterbitkan oleh Badan Pusat Statistik (BPS) Provinsi Riau sejak tahun 1982. Informasi yang disajikan pada Publikasi Statistik Jasa Akomodasi Provinsi Riau 2012 ini adalah tingkat penghunian kamar hotel (TPK), tingkat pemakaian tempat tidur (TPTT), rata-rata lama menginap tamu (RLMT), jumlah tamu asing dan dalam negeri, dan lain sebagainya yang meliputi hotel berbintang dan jasa akomodasi lainnya keadaan tahun 2012.

Terbitnya publikasi ini tidak lepas dari bantuan para pengusaha jasa akomodasi yang secara teratur telah mengisi daftar isian VHT-S dan menyerahkan ke petugas BPS setiap awal bulan. Oleh karenanya, BPS Provinsi Riau menyampaikan ucapan terima kasih kepada pengusaha akomodasi dan instansi terkait serta seluruh pihak yang terlibat dalam penerbitan publikasi ini.

Akhirnya untuk meningkatkan mutu Publikasi Statistik Jasa Akomodasi di masa datang, saran dan kritik yang konstruktif dari para pengguna data sangat kami harapkan.

Pekanbaru, 24 Juni 2013
BADAN PUSAT STATISTIK PROVINSI RIAU
Kepala,



Drs. Mawardi Arsad, MSi

DAFTAR ISI

KATA PENGANTAR	i
DAFTAR ISI	ii
DAFTAR TABEL	iii - iv
I PENDAHULUAN	1
II RUANG LINGKUP DAN CAKUPAN	1
III METODE PENGUMPULAN DAN PENGOLAHAN DATA	2
IV KONSEP DAN DEFINISI	3
V ULASAN SINGKAT	5
TABEL-TABEL	8 - 44

DAFTAR TABEL

Tabel 1.	Tingkat Penghunian Kamar dan Tingkat Pemakaian Tempat Tidur Menurut Jenis Hotel Tahun 2012	8
Tabel 2.	Rata-rata Lama Menginap Tamu Menurut Jenis Hotel Tahun 2012	9
Tabel 3.	Jumlah Tamu Menurut Jenis Hotel Tahun 2012	10
Tabel 4.	Persentase Jumlah Tamu Menurut Jenis Hotel Tahun 2012	11
Tabel 5.	Jumlah Malam Tamu Menginap Menurut Jenis Hotel Tahun 2012	12
Tabel 6.	Jumlah Malam Kamar Terpakai Menurut Jenis Hotel Tahun 2012	13
Tabel 7.	Rata-rata Tamu per Kamar Menurut Jenis Hotel Tahun 2012	14
Tabel 8.	Tingkat Penghunian Kamar Hotel Berbintang Menurut Kelas Hotel Tahun 2012	15
Tabel 9.	Tingkat Pemakaian Tempat Tidur Pada Hotel Berbintang Menurut Kelas Hotel Tahun 2012	16
Tabel 10.	Rata-rata Lama Menginap Tamu Pada Hotel Berbintang Menurut Kelas Hotel Tahun 2012	17
Tabel 11.	Rata-rata Lama Menginap Tamu Asing Pada Hotel Berbintang Menurut Kelas Hotel Tahun 2012	18
Tabel 12.	Rata-rata Lama Menginap Tamu Dalam Negeri Pada Hotel Berbintang Menurut Kelas Hotel Tahun 2012	19
Tabel 13.	Jumlah Tamu Pada Hotel Berbintang Menurut Kelas Hotel Tahun 2012	20
Tabel 14.	Jumlah Tamu Asing Pada Hotel Berbintang Menurut Kelas Hotel Tahun 2012	21
Tabel 15.	Jumlah Tamu Dalam Negeri Pada Hotel Berbintang Menurut Kelas Hotel Tahun 2012	22
Tabel 16.	Persentase Jumlah Tamu Asing Pada Hotel Berbintang Menurut Kelas Hotel 2012	23
Tabel 17.	Persentase Jumlah Tamu Dalam Negeri Pada Hotel Berbintang Menurut Kelas Hotel Tahun 2012	24
Tabel 18.	Jumlah Malam Tamu Menginap Pada Hotel Berbintang Menurut Kelas Hotel Tahun 2012	25
Tabel 19.	Jumlah Malam Tamu Asing Menginap Pada Hotel Berbintang Menurut Kelas Hotel Tahun 2012	26
Tabel 20.	Jumlah Malam Tamu Dalam Negeri Menginap Pada Hotel Berbintang Menurut Kelas Hotel Tahun 2012	27

Tabel 21.	Jumlah Malam Kamar Terpakai Pada Hotel Berbintang Menurut Kelas Hotel Tahun 2012	28
Tabel 22.	Rata-rata Tamu per Kamar Pada Hotel Berbintang Menurut Kelas Hotel Tahun 2012	29
Tabel 23.	Tingkat Penghunian Kamar Hotel Non Bintang Menurut Kelompok Kamar Tahun 2012	30
Tabel 24.	Tingkat Pemakaian Tempat Tidur Hotel Non Bintang Menurut Kelompok Kamar Tahun 2012	31
Tabel 25.	Rata-rata Lama Menginap Tamu Pada Hotel Non Bintang Menurut Kelompok Kamar Tahun 2012	32
Tabel 26.	Rata-rata Lama Menginap Tamu Asing Pada Hotel Non Bintang Menurut Kelompok Kamar Tahun 2012	33
Tabel 27.	Rata-rata Lama Menginap Tamu Dalam Negeri Pada Hotel Non Bintang Menurut Kelompok Kamar Tahun 2012	34
Tabel 28.	Jumlah Tamu Pada Hotel Non Bintang Menurut Kelompok Kamar Tahun 2012	35
Tabel 29.	Jumlah Tamu Asing Pada Hotel Non Bintang Menurut Kelompok Kamar Tahun 2012	36
Tabel 30.	Jumlah Tamu Dalam Negeri Pada Hotel Non Bintang Menurut Kelompok Kamar Tahun 2012	37
Tabel 31.	Persentase Jumlah Tamu Asing Pada Hotel Non Bintang Menurut Kelompok Kamar Tahun 2012	38
Tabel 32.	Persentase Jumlah Tamu Dalam Negeri Pada Hotel Non Bintang Menurut Kelompok Kamar Tahun 2012	39
Tabel 33.	Jumlah Malam Tamu Pada Hotel Non Bintang Menurut Kelompok Kamar Tahun 2012 (Malam)	40
Tabel 34.	Jumlah Malam Tamu Asing Pada Hotel Non Bintang Menurut Kelompok Kamar Tahun 2012	41
Tabel 35.	Jumlah Malam Tamu Dalam Negeri Pada Hotel Non Bintang Menurut Kelompok Kamar Tahun 2012	42
Tabel 36.	Jumlah Malam Kamar Terpakai Pada Hotel Non Bintang Menurut Kelompok Kamar Tahun 2012	43
Tabel 37.	Rata-rata Tamu per Kamar Pada Hotel Non Bintang Menurut Kelompok Kamar Tahun 2012	44

I. PENDAHULUAN

Perkembangan ekonomi di Provinsi Riau khususnya sektor usaha jasa akomodasi semakin berkembang. Ketersediaan data yang lengkap, akurat, terkini dan sesuai dengan kebutuhan sangat diperlukan guna perencanaan dan pengambilan kebijakan. Selain itu, dengan data ini dapat pula dievaluasi tentang perkembangan industri perhotelan/Jasa akomodasi yang telah diraih pada masa sebelumnya.

Data yang disediakan pada Publikasi Statistik Jasa Akomodasi Provinsi Riau Tahun 2012 ini diantaranya adalah untuk melihat perkembangan industri perhotelan/jasa akomodasi yang dapat diketahui melalui perkembangan indikator seperti tingkat penghunian kamar hotel/akomodasi, rata-rata lama menginap tamu, jumlah tamu asing dan dalam negeri, jumlah malam tamu menginap, jumlah malam kamar yang dipakai, dan rata-rata tamu per kamar. Semua data ini dapat dijadikan perencanaan dan evaluasi untuk menentukan kebijakan dalam pengembangan usaha jasa akomodasi, baik oleh instansi pemerintah maupun swasta.

Pengumpulan data statistik perhotelan/jasa akomodasi ini didasarkan pada daftar nama dan alamat hotel/akomodasi yang telah diinventarisir oleh Badan Pusat Statistik. Terhadap hasil inventarisasi jasa akomodasi tersebut kemudian diamati secara lebih rinci setiap tahun, sehingga data yang disajikan menggambarkan keadaan terakhir perkembangan dari industri jasa akomodasi yang ada.

Dalam publikasi ini akomodasi dibedakan atas 2 (dua) golongan besar yaitu hotel berbintang dan jasa akomodasi lainnya (non bintang). Usaha akomodasi lainnya mencakup usaha seperti hotel melati, wisma, pondok, dan losmen.

II. RUANG LINGKUP DAN CAKUPAN

Dalam Publikasi Statistik Jasa Akomodasi Provinsi Riau ini, disajikan data yang mencakup:

1. Semua hotel berbintang yang ada di Provinsi Riau, berdasarkan hasil klasifikasi hotel yang dilakukan oleh Direktorat Jendral Pariwisata.
2. Akomodasi di seluruh wilayah Riau, yang dicacah secara sampel.

III. METODE PENGUMPULAN DAN PENGOLAHAN DATA

Pelaksanaan pengumpulan data statistik perhotelan ini dilakukan oleh para petugas Badan Pusat Statistik Kabupaten/Kota dan Koordinator Statistik Kecamatan di kecamatan dengan cara sebagai berikut:

- a. Mendatangi semua akomodasi seperti yang tercakup pada bagian II di atas disetiap awal bulan dan memberikan daftar isian VHT-S untuk diisi rekap keluar/masuk tamu tentang hotel/akomodasi pada kegiatan bulan lalu oleh pengusaha yang bersangkutan.
- b. Semua daftar isian VHT-S yang telah diisi dan diperiksa kebenarannya oleh petugas Badan Pusat Statistik Kabupaten/Kota kemudian dikirim ke Badan Pusat Statistik Provinsi Riau untuk diolah.
- c. Setelah dokumen diterima oleh Badan Pusat Statistik Provinsi Riau, dilakukan pengolahan dengan tahap sebagai berikut:

1. Pemeriksaan

Melakukan pemeriksaan terhadap isian VHT-S terutama mengenai:

- a) Kelengkapan isian,
- b) Kebenaran isian, dan
- c) Konsistensi daftar isian.

Apabila terdapat kesalahan, kekeliruan, inkonsistensi atau ketidaklengkapan dalam isian, maka daftar tersebut dikembalikan ke hotel/akomodasi yang bersangkutan melalui Badan Pusat Statistik Kabupaten/Kota untuk diperbaiki. Bagi isian yang dapat disubstitusi akan dilakukan perbaikan seperlunya oleh editor.

2. Pengkodean

Setelah proses penyuntingan selesai dilakukan, kegiatan pengolahan dilanjutkan dengan pemberian kode masing-masing daftar isian, agar dapat diolah langsung dengan komputer.

3. Validasi

Untuk mendapatkan data yang bersih dari kesalahan, dilakukan validasi sesuai dengan aturan validasi (*rule validation*) yang telah ditetapkan. Hal ini dimaksudkan agar data yang semula dihasilkan dianggap sudah benar dapat diperbaiki dengan system yang ada di komputer

4. Tabulasi

Setelah data bersih dari kesalahan (*error*) dilakukan tabulasi dalam bentuk yang telah ditentukan dengan menggunakan komputer.

IV. KONSEP DAN DEFINISI

Hotel adalah suatu usaha yang menggunakan sebagian atau seluruh bangunan yang disediakan secara khusus, dimana setiap orang dapat menginap, makan, memperoleh pelayanan dan menggunakan fasilitas lainnya dengan pembayaran. Ciri khusus dari hotel ditentukan oleh Direktorat Jenderal Pariwisata.

Hotel Berbintang adalah suatu usaha yang menggunakan sebagian atau seluruh bangunan yang disediakan secara khusus, dimana setiap orang dapat menginap, makan, memperoleh pelayanan dan menggunakan fasilitas lainnya dengan pembayaran, dan telah memenuhi persyaratan sebagai hotel bintang seperti yang telah ditentukan oleh Direktorat Jenderal Pariwisata. Persyaratan tersebut antara lain mencakup:

- a. Persyaratan fisik, seperti lokasi hotel dan kondisi bangunan,
- b. Bentuk pelayanan (*service*) yang diberikan,
- c. Kualifikasi tenaga kerja, seperti pendidikan dan kesejahteraan karyawan,
- d. Fasilitas olahraga dan rekreasi lainnya yang tersedia, seperti lapangan tenis, kolam renang, dan diskotik, dan
- e. Jumlah kamar yang tersedia.

Akomodasi Lainnya adalah suatu usaha yang menggunakan sebagian atau seluruh bangunan yang disediakan secara khusus, dimana setiap orang dapat menginap dengan atau tanpa makan dan memperoleh pelayanan serta menggunakan fasilitas lainnya dengan pembayaran. Akomodasi lainnya meliputi: hotel melati yaitu hotel yang belum memenuhi persyaratan sebagai hotel berbintang seperti yang ditentukan Direktorat Jendral Pariwisata, penginapan remaja, pondok wisata, dan jasa akomodasi lainnya.

- **Hotel Melati/Losmen/Penginapan** adalah usaha penyediaan jasa pelayanan penginapan bagi umum yang dikelola secara komersial dengan menggunakan sebagian atau seluruh bagian bangunan.

- **Penginapan Remaja/Youth Hostel** adalah usaha penyediaan jasa pelayanan bagi remaja sebagai akomodasi dalam rangka kegiatan pariwisata dengan tujuan untuk rekreasi, memperluas pengetahuan/pengalaman dan perjalanan.
- **Pondok Wisata/Home Stay** adalah usaha penyediaan jasa pelayanan penginapan bagi umum dengan pembayaran harian, yang dilakukan perorangan dengan menggunakan sebagian dari tempat tinggalnya.
- **Jasa Akomodasi Lainnya** adalah usaha penyediaan jasa pelayanan penginapan yang tidak termasuk pada Hotel Melati, Penginapan Remaja dan Pondok Wisata misalnya Wisma.

Tingkat Hunian Kamar Hotel (Room Occupancy Rate) adalah jumlah malam kamar yang dihuni (*room night occupied*) dibagi dengan jumlah malam kamar tersedia (*room night available*) dikalikan 100%.

Tingkat Pemakaian Tempat Tidur (Bed Occupancy Rate) adalah jumlah malam tempat tidur yang dipakai (*bed night used*) dibagi dengan jumlah malam tempat tidur yang tersedia (*bed night available*) dikalikan 100%.

Rata-rata Lamanya Tamu Menginap (Average Length of Stay) adalah jumlah malam tempat tidur yang dipakai (*bed night used/guest nights*) dibagi dengan jumlah tamu yang datang ke hotel/akomodasi. Tamu menginap berupa tamu asing dan tamu dalam negeri.

- a. **Rata-rata Lamanya Tamu Asing Menginap** adalah jumlah malam tempat tidur yang dipakai oleh tamu asing dibagi dengan jumlah tamu asing yang datang ke hotel/akomodasi.
- b. **Rata-rata Lamanya Tamu Dalam Negeri Menginap** adalah jumlah malam tempat tidur yang dipakai oleh tamu dalam negeri dibagi dengan jumlah tamu dalam negeri yang datang ke hotel/akomodasi.

Rata-rata tamu Per Kamar (Guest Per Room = GPR) adalah perbandingan antara jumlah malam tamu atau malam tempat tidur (*guest night or bed night*) dengan jumlah malam kamar yang dihuni (*room night occupied*).

Penjelasan: GPR menggambarkan rata-rata jumlah tamu yang menghuni satu kamar yang terjual.

Contoh $GPR=1,43$ berarti bahwa satu kamar yang terjual rata-rata dihuni oleh 1,43 orang.

Catatan:

1 malam kamar = 1 kamar x 1 malam.

1 malam tempat tidur = 1 tempat tidur x 1 malam

1 malam tamu = 1 tamu x 1 malam.

V. ULASAN SINGKAT

Beberapa indikator dapat digunakan untuk melihat perkembangan industri perhotelan antara lain tingkat hunian kamar, tingkat pemakaian tempat tidur, rata-rata lamanya tamu menginap dan jumlah malam kamar terpakai. Untuk memperoleh informasi yang dimaksud, dilakukan pendataan hotel/akomodasi yang terdiri atas hotel berbintang dan usaha akomodasi lainnya. Daftar yang digunakan adalah laporan VHT-S untuk setiap hotel terpilih dan merupakan laporan bulanan.

Tingkat Hunian Kamar

Data tahun 2012 untuk Tingkat Penghunian Kamar (TPK) hotel/akomodasi di Provinsi Riau mencapai 44,74 persen. Ini berarti rata-rata jumlah kamar yang dipakai setiap malam pada seluruh hotel/akomodasi di Provinsi Riau tahun 2012 sebesar 44,74 persen. Angka tersebut naik 0,11 poin jika dibandingkan keadaan tahun 2011 yaitu 44,63 persen. TPK hotel non bintang lebih tinggi dibanding dengan hotel bintang yaitu 48,06 persen untuk hotel non bintang dan 42,77 persen untuk hotel bintang.

Jika dilihat menurut klasifikasi hotel, TPK untuk hotel berbintang tertinggi berada pada hotel bintang 3 yaitu 51,57 persen, diikuti oleh hotel bintang 1 dan bintang 5, masing-masing sebesar 42,05 persen dan 38,54 persen. TPK hotel bintang tertinggi di Provinsi Riau berada di Kota Dumai yaitu 66,53 persen yang terdiri dari hotel bintang 1 sebesar 82,78 persen dan bintang 3 sebesar 60,01 persen. Kemudian Kabupaten Bengkalis sebesar 59,30 persen dengan TPK hotel bintang 3 sebesar 78,22 persen dan hotel bintang 2 sebesar 34,86 persen. Selanjutnya di Kota Pekanbaru dengan TPK sebesar 41,39 persen yang terdiri dari Bintang 3 sebesar 49,15 persen dan bintang 5 sebesar 43,93 persen. Berikutnya Kabupaten Pelalawan dengan TPK pada 40,79 persen pada hotel bintang 3. Sedangkan kabupaten/kota lainnya TPK hotel bintang berkisar 24 sampai dengan 36 persen.

Tingkat penghunian kamar hotel non bintang di Provinsi Riau pada tahun 2012 sebesar 48,06 persen mengalami penurunan sebesar 0,69 poin dari tahun sebelumnya yang besarnya mencapai 48,75 persen. TPK hotel non bintang tertinggi pada kelompok kamar kurang dari 10 yaitu sebesar 61,21 persen kemudian kelompok kamar lebih dari 40 sebesar 49,21 persen, kelompok kamar 10-24 sebesar 47,61 persen dan kelompok kamar 25-40 sebesar 46,98 persen.

Dilihat menurut kabupaten/kota tingkat penghunian kamar tertinggi berada di Kabupaten Rokan Hulu yaitu mencapai 73,41 persen yang terdiri dari hotel dengan kelompok kamar 25-40 sebesar 76,31 persen dan kelompok kamar lebih dari 40 sebesar 74,85 persen serta kelompok kamar 10-24 sebesar 58,58 persen, diikuti Kota Dumai sebesar 61,29 persen dengan rincian tingkat penghunian kamar tertinggi pada kelompok kamar lebih dari 40 sebesar 71,89 persen. Sedangkan tingkat penghunian kamar terendah di Kabupaten Rokan Hilir sebesar 23,79 persen.

Tingkat Pemakaian Tempat Tidur (TPTT)

Tingkat Pemakaian Tempat Tidur hotel/akomodasi di provinsi Riau pada tahun 2012 sebesar 55,95 persen atau turun 1,89 persen dibandingkan tahun 2011 yaitu 57,84 persen. TPTT tertinggi berada di Kabupaten Rokan Hulu sebesar 76,48 persen, diikuti oleh Kota Dumai sebesar 65,24 persen, Kabupaten Indragiri Hilir sebesar 63,73 persen. Sedangkan tingkat pemakaian tempat tidur di Kabupaten/Kota lainnya berkisar antara 21 sampai 62,79 persen.

Apabila dilihat menurut kelas hotel, tingkat pemakaian tempat tidur hotel bintang sebesar 58,74 persen sedikit lebih rendah dibandingkan hotel hotel non bintang yaitu sebesar 52,01 persen. Tingkat pemakaian tempat tidur hotel bintang terbesar pada hotel bintang 3 sebesar 69,37 persen kemudian hotel bintang 5 sebesar 55,83 persen dan hotel bintang 1 sebesar 55,47 persen. Tingkat pemakaian tempat tidur hotel bintang 1 tertinggi berada di Kota Pekanbaru yaitu 58,16 persen, sedangkan hotel bintang 2 di Siak mencapai 46,76 persen dan tingkat pemakaian tempat tidur hotel bintang 3 tertinggi di Kota Dumai yaitu 75,98 persen.

Pada hotel non bintang secara umum tingkat pemakaian tempat tidur tertinggi berada di Kabupaten Rokan Hulu sebesar 88,19 persen persen, dengan rincian 107,57 persen tingkat pemakaian tempat tidur pada kelompok kamar lebih dari 40, dan 82,88 persen pada kelompok kamar 25-40 serta 76,86 persen pada kelompok kamar 10-24. Kemudian Kabupaten Indragiri Hilir sebesar 69,98 persen berada pada kelompok kamar 10-24 sebanyak 73,96 persen, kelompok kamar 25-40 sebesar 68,67 persen, serta

kelompok kamar kurang dari 10 sebesar 39,67 persen. Sedangkan yang terendah di Kabupaten Rokan Hilir yaitu 25,79 persen yang terdiri dari kelompok kamar lebih dari 40 sebesar 33,45 persen dan kelompok kamar 25-40 sebesar 14,91 persen.

Rata-rata Lama Menginap Tamu

Secara umum rata-rata lama menginap tamu pada hotel/akomodasi di Provinsi Riau mengalami kenaikan dari 1,83 hari pada tahun 2011 menjadi 1,84 hari pada tahun 2012. Rata-rata lama menginap tamu asing 3,55 hari jauh lebih lama dibanding dengan tamu dalam negeri yaitu 1,81 hari. Pada hotel bintang, lama menginap tamu asing mencapai 3,57 hari.

Jika dirinci menurut kabupaten/kota rata-rata lama menginap tamu terlama di Kabupaten Rokan Hilir mencapai 3,08 hari diikuti oleh Kota Dumai dan Kabupaten Rokan Hulu masing-masing 2,57 hari dan 2,10 hari, sedangkan terendah di Kabupaten Siak yaitu 1,50 hari. Rata-rata lama menginap tamu asing di Kabupaten Indragiri Hilir merupakan yang terlama mencapai 7,00 yang keseluruhannya menginap pada hotel non bintang. Diikuti Kabupaten Indragiri Hulu 6,25 hari yang juga semuanya menginap di hotel non bintang. Untuk tamu dalam negeri terlama menginap di Kabupaten Rokan Hilir mencapai 3,08 hari yang terdiri dari 2,23 hari di hotel bintang dan 3,63 hari di hotel non bintang, sedangkan rata-rata lama menginap tamu dalam negeri terendah berada di Kabupaten Siak yaitu 1,50 hari terdiri dari yang menginap di hotel bintang selama 1,11 hari dan non bintang 1,83 hari.

Distribusi Tamu menginap di Hotel/Akomodasi

Pada tahun 2012 jumlah tamu asing dan tamu dalam negeri yang menginap di hotel/akomodasi di Provinsi Riau mencapai 1.057.626 orang naik 13,70 persen dibandingkan tahun 2011 yang jumlahnya 930.202 orang. Sebagian besar tamu yang datang menginap di hotel bintang yaitu 659.298 orang (62,34 persen) dan sisanya menginap di hotel non bintang sebanyak 398.328 orang (37,66 persen). Dirinci menurut kabupaten/kota, tamu yang datang sebagian besar menginap di Kota Pekanbaru mencapai 57,12 persen (604.114 orang) diurutkan berikutnya Kabupaten Indragiri Hilir hanya 6,65 persen (70.358 orang) dan daerah lainnya berkisar 1 persen sampai dengan 6,60 persen. Sedangkan menurut asal, tamu dalam negeri mendominasi tempat penginapan yang mencapai 98,26 persen dengan memilih tempat penginapan di hotel bintang sebesar 60,63 persen.

Tabel 1. Tingkat Penghunian Kamar dan Tingkat Pemakaian Tempat Tidur Menurut Jenis Hotel Tahun 2012

Kabupaten/Kota	Tingkat Penghunian Kamar			Tingkat Pemakaian Tempat Tidur		
	Bintang	Non Bintang	Jumlah	Bintang	Non Bintang	Jumlah
(1)	(2)	(3)	(4)	(5)	(6)	(7)
01. Kuantan Singingi	-	46,72	46,72	-	44,29	44,29
02. Indragiri Hulu	-	28,22	28,22	-	27,27	27,27
03. Indragiri Hilir	33,32	56,03	51,17	40,80	69,98	63,73
04. Pelalawan	40,79	58,48	50,74	33,82	63,80	50,11
05. Siak	32,20	38,24	36,37	46,76	42,88	44,11
06. Kampar	31,47	45,40	35,43	48,06	40,85	45,44
07. Rokan Hulu	36,73	73,41	61,68	48,17	88,19	76,48
08. Bengkalis	59,30	41,00	50,04	58,35	35,19	44,83
09. Rokan Hilir	24,44	23,79	24,04	15,29	25,79	21,59
10. Kep. Meranti	-	46,33	46,33	-	56,15	56,15
71. Pekanbaru	41,39	53,69	42,92	62,93	61,93	62,79
73. Dumai	66,53	61,29	64,49	67,95	61,34	65,24
Riau	42,77	48,06	44,74	58,74	52,01	55,95

Tabel 2. Rata-rata Lama Menginap Tamu Menurut Jenis Hotel Tahun 2012

Kabupaten/Kota	Wisatawan Asing			Wisatawan Nusantara			Total		
	Bintang	Non Bintang	Jumlah	Bintang	Non Bintang	Jumlah	Bintang	Non Bintang	Jumlah
(1)	(2)	(3)	(4)	(5)	(6)	(7)	(8)	(9)	(10)
01. Kuantan Singingi	-	-	-	-	1,71	1,71	-	1,71	1,71
02. Indragiri Hulu	-	6,25	6,25	-	1,73	1,73	-	1,74	1,74
03. Indragiri Hilir	-	7,00	7,00	1,04	2,06	1,82	1,04	2,07	1,82
04. Pelalawan	5,40	6,20	5,40	2,88	1,68	1,78	4,07	1,68	2,05
05. Siak	-	-	-	1,11	1,83	1,50	1,11	1,83	1,50
06. Kampar	1,65	-	1,65	1,63	1,64	1,64	1,63	1,64	1,64
07. Rokan Hulu	-	-	-	1,90	2,15	2,10	1,91	2,15	2,10
08. Bengkalis	4,20	1,19	4,14	3,56	1,40	2,03	3,62	1,40	2,10
09. Rokan Hilir	-	-	-	2,23	3,63	3,08	2,23	3,63	3,08
10. Kep. Meranti	-	1,79	1,79	-	1,96	1,96	-	1,96	1,96
71. Pekanbaru	3,18	1,91	3,18	1,72	1,57	1,69	1,75	1,57	1,72
73. Dumai	4,70	1,00	4,69	2,24	3,16	2,53	2,30	3,16	2,57
Riau	3,57	2,41	3,55	1,77	1,88	1,81	1,82	1,88	1,84

Tabel 3. Jumlah Tamu Menurut Jenis Hotel Tahun 2012

Kabupaten/Kota	Wisatawan Asing			Wisatawan Nusantara			Total		
	Bintang	Non Bintang	Jumlah	Bintang	Non Bintang	Jumlah	Bintang	Non Bintang	Jumlah
(1)	(2)	(3)	(4)	(5)	(6)	(7)	(8)	(9)	(10)
01. Kuantan Singingi	-	-	-	-	24.925	24.925	-	24.925	24.925
02. Indragiri Hulu	-	28	28	-	23.798	23.798	-	23.826	23.826
03. Indragiri Hilir	-	14	14	16.927	53.417	70.344	16.927	53.431	70.358
04. Pelalawan	2.455	5	2.460	2.729	28.281	31.010	5.184	28.286	33.470
05. Siak	-	-	-	16.568	20.032	36.600	16.568	20.032	36.600
06. Kampar	1.142	-	1.142	30.894	15.427	46.321	32.036	15.427	47.463
07. Rokan Hulu	-	-	-	9.686	38.015	47.701	9.686	38.015	47.701
08. Bengkalis	1.525	31	1.556	14.035	34.055	48.090	15.559	34.086	49.645
09. Rokan Hilir	-	-	-	4.801	7.457	12.258	4.801	7.457	12.258
10. Kep. Meranti	-	228	228	-	37.234	37.234	-	37.462	37.462
71. Pekanbaru	11.766	23	11.789	498.857	93.467	592.324	510.624	93.490	604.114
73. Dumai	1.198	3	1.201	46.715	21.888	68.603	47.913	21.891	69.804
Riau	18.086	332	18.418	641.212	397.996	1.039.208	659.298	398.328	1.057.626

Tabel 4. Persentase Jumlah Tamu Menurut Jenis Hotel Tahun 2012

Kabupaten/Kota	Wisatawan Asing			Wisatawan Nusantara			Total		
	Bintang	Non Bintang	Jumlah	Bintang	Non Bintang	Jumlah	Bintang	Non Bintang	Jumlah
(1)	(2)	(3)	(4)	(5)	(6)	(7)	(8)	(9)	(10)
01. Kuantan Singingi	-	-	-	-	100,00	100,00	-	100,00	100,00
02. Indragiri Hulu	-	0,12	0,12	-	99,88	99,88	-	100,00	100,00
03. Indragiri Hilir	-	0,03	0,02	100,00	99,97	99,98	24,06	75,94	100,00
04. Pelalawan	47,35	0,02	7,35	52,65	99,98	92,65	15,49	84,51	100,00
05. Siak	-	-	-	100,00	100,00	100,00	45,27	54,73	100,00
06. Kampar	3,57	-	2,41	96,43	100,00	97,59	67,50	32,50	100,00
07. Rokan Hulu	-	-	-	100,00	100,00	100,00	20,31	79,69	100,00
08. Bengkalis	9,80	0,09	3,13	90,20	99,91	96,87	31,34	68,66	100,00
09. Rokan Hilir	-	-	-	100,00	100,00	100,00	39,17	60,83	100,00
10. Kep. Meranti	-	0,61	0,61	-	99,39	99,39	-	100,00	100,00
71. Pekanbaru	2,30	0,02	1,95	97,70	99,98	98,05	84,52	15,48	100,00
73. Dumai	2,50	0,01	1,72	97,50	99,99	98,28	68,64	31,36	100,00
Riau	2,74	0,08	1,74	97,26	99,92	98,26	62,34	37,66	100,00

Tabel 5. Jumlah Malam Tamu Menginap Menurut Jenis Hotel Tahun 2012

Kabupaten/Kota	Wisatawan Asing			Wisatawan Nusantara			Total		
	Bintang	Non Bintang	Jumlah	Bintang	Non Bintang	Jumlah	Bintang	Non Bintang	Jumlah
(1)	(2)	(3)	(4)	(5)	(6)	(7)	(8)	(9)	(10)
01. Kuantan Singingi	-	-	-	-	42.606	42.606	-	42.606	42.606
02. Indragiri Hulu	-	175	175	-	41.286	41.286	-	41.461	41.461
03. Indragiri Hilir	-	101	101	17.538	110.285	127.823	17.538	110.386	127.924
04. Pelalawan	13.246	31	13.277	7.869	47.375	55.243	21.115	47.406	68.521
05. Siak	-	-	-	18.425	36.636	55.061	18.425	36.636	55.061
06. Kampar	1.880	-	1.880	50.481	25.328	75.809	52.360	25.328	77.689
07. Rokan Hulu	34	-	34	18.427	81.714	100.141	18.460	81.714	100.175
08. Bengkalis	6.407	37	6.444	49.961	47.623	97.584	56.368	47.660	104.028
09. Rokan Hilir	-	-	-	10.719	27.083	37.802	10.719	27.083	37.802
10. Kep. Meranti	-	408	408	-	72.882	72.882	-	73.290	73.290
71. Pekanbaru	37.391	44	37.435	856.329	146.721	1.003.051	893.721	146.765	1.040.486
73. Dumai	5.628	2	5.630	104.493	69.101	173.594	110.121	69.103	179.224
Riau	64.585	798	65.384	1.134.242	748.640	1.882.881	1.198.827	749.438	1.948.265

Tabel 6. Jumlah Malam Kamar Terpakai Menurut Jenis Hotel Tahun 2012

Kabupaten/Kota	Bintang	Non Bintang	Jumlah
(1)	(2)	(3)	(4)
01. Kuantan Singingi	-	17.892	17.892
02. Indragiri Hulu	-	21.224	21.224
03. Indragiri Hilir	8.636	53.343	61.979
04. Pelalawan	16.236	29.887	46.123
05. Siak	6.128	16.218	22.346
06. Kampar	24.600	14.107	38.707
07. Rokan Hulu	8.726	37.069	45.795
08. Bengkalis	42.234	29.912	72.146
09. Rokan Hilir	9.407	14.542	23.949
10. Kep. Meranti	-	37.144	37.144
71. Pekanbaru	393.935	72.381	466.316
73. Dumai	67.084	39.264	106.348
Riau	576.986	382.983	959.969

Tabel 7. Rata-rata Tamu per Kamar Menurut Jenis Hotel Tahun 2012

Kabupaten/Kota	Bintang	Non Bintang	Jumlah
(1)	(2)	(3)	(4)
01. Kuantan Singingi	-	2,38	2,38
02. Indragiri Hulu	-	1,95	1,95
03. Indragiri Hilir	2,03	2,07	2,06
04. Pelalawan	1,30	1,59	1,49
05. Siak	3,01	2,26	2,46
06. Kampar	2,13	1,80	2,01
07. Rokan Hulu	2,12	2,20	2,19
08. Bengkalis	1,33	1,59	1,44
09. Rokan Hilir	1,14	1,86	1,58
10. Kep. Meranti	-	1,97	1,97
71. Pekanbaru	2,27	2,03	2,23
73. Dumai	1,64	1,76	1,69
Riau	2,08	1,96	2,03

Tabel 8. Tingkat Penghunian Kamar Hotel Berbintang Menurut Kelas Hotel Tahun 2012

Kabupaten/Kota	Bintang 5	Bintang 4	Bintang 3	Bintang 2	Bintang 1	Seluruh Kelas
(1)	(2)	(3)	(4)	(5)	(6)	(7)
01. Kuantan Singingi	-	-	-	-	-	-
02. Indragiri Hulu	-	-	-	-	-	-
03. Indragiri Hilir	-	-	-	-	33,32	33,32
04. Pelalawan	-	-	40,79	-	-	40,79
05. Siak	-	-	-	32,20	-	32,20
06. Kampar	31,47	-	-	-	-	31,47
07. Rokan Hulu	-	-	36,73	-	-	36,73
08. Bengkalis	-	-	78,22	34,86	-	59,30
09. Rokan Hilir	-	-	-	24,44	-	24,44
10. Kep. Meranti	-	-	-	-	-	-
71. Pekanbaru	43,93	33,73	49,15	-	36,73	41,39
73. Dumai	-	-	60,01	-	82,78	66,53
Riau	38,54	33,73	51,57	29,76	42,05	42,77

Tabel 9. Tingkat Pemakaian Tempat Tidur Pada Hotel Berbintang Menurut Kelas Hotel Tahun 2012

Kabupaten/Kota	Bintang 5	Bintang 4	Bintang 3	Bintang 2	Bintang 1	Seluruh Kelas
(1)	(2)	(3)	(4)	(5)	(6)	(7)
01. Kuantan Singingi	-	-	-	-	-	-
02. Indragiri Hulu	-	-	-	-	-	-
03. Indragiri Hilir	-	-	-	-	40,80	40,80
04. Pelalawan	-	-	33,82	-	-	33,82
05. Siak	-	-	-	46,76	-	46,76
06. Kampar	48,06	-	-	-	-	48,06
07. Rokan Hulu	-	-	48,17	-	-	48,17
08. Bengkalis	-	-	71,27	45,81	-	58,35
09. Rokan Hilir	-	-	-	15,29	-	15,29
10. Kep. Meranti	-	-	-	-	-	-
71. Pekanbaru	61,59	52,82	73,36	-	58,16	62,93
73. Dumai	-	-	75,98	-	53,44	67,95
Riau	55,83	52,82	69,37	32,55	55,47	58,74

Tabel 10. Rata-rata Lama Menginap Tamu Pada Hotel Berbintang Menurut Kelas Hotel Tahun 2012

Kabupaten/Kota	Bintang 5	Bintang 4	Bintang 3	Bintang 2	Bintang 1	Seluruh Kelas
(1)	(2)	(3)	(4)	(5)	(6)	(7)
01. Kuantan Singingi	-	-	-	-	-	-
02. Indragiri Hulu	-	-	-	-	-	-
03. Indragiri Hilir	-	-	-	-	1,04	1,04
04. Pelalawan	-	-	4,07	-	-	4,07
05. Siak	-	-	-	1,11	-	1,11
06. Kampar	1,63	-	-	-	-	1,63
07. Rokan Hulu	-	-	1,91	-	-	1,91
08. Bengkalis	-	-	4,46	2,82	-	3,62
09. Rokan Hilir	-	-	-	2,23	-	2,23
10. Kep. Meranti	-	-	-	-	-	-
71. Pekanbaru	1,73	1,77	1,84	-	1,54	1,75
73. Dumai	-	-	2,45	-	1,98	2,30
Riau	1,70	1,77	2,02	1,76	1,53	1,82

Tabel 11. Rata-rata Lama Menginap Tamu Asing Pada Hotel Berbintang Menurut Kelas Hotel Tahun 2012

Kabupaten/Kota	Bintang 5	Bintang 4	Bintang 3	Bintang 2	Bintang 1	Seluruh Kelas
(1)	(2)	(3)	(4)	(5)	(6)	(7)
01. Kuantan Singingi	-	-	-	-	-	-
02. Indragiri Hulu	-	-	-	-	-	-
03. Indragiri Hilir	-	-	-	-	-	-
04. Pelalawan	-	-	5,40	-	-	5,40
05. Siak	-	-	-	-	-	-
06. Kampar	1,65	-	-	-	-	1,65
07. Rokan Hulu	-	-	-	-	-	-
08. Bengkalis	-	-	4,20	4,15	-	4,20
09. Rokan Hilir	-	-	-	-	-	-
10. Kep. Meranti	-	-	-	-	-	-
71. Pekanbaru	3,07	3,76	3,06	-	1,51	3,18
73. Dumai	-	-	4,33	-	9,69	4,70
Riau	2,69	3,76	3,87	4,15	3,75	3,57

Tabel 12. Rata-rata Lama Menginap Tamu Dalam Negeri Pada Hotel Berbintang Menurut Kelas Hotel Tahun 2012

Kabupaten/Kota	Bintang 5	Bintang 4	Bintang 3	Bintang 2	Bintang 1	Seluruh Kelas
(1)	(2)	(3)	(4)	(5)	(6)	(7)
01. Kuantan Singingi	-	-	-	-	-	-
02. Indragiri Hulu	-	-	-	-	-	-
03. Indragiri Hilir	-	-	-	-	1,04	1,04
04. Pelalawan	-	-	2,88	-	-	2,88
05. Siak	-	-	-	1,11	-	1,11
06. Kampar	1,63	-	-	-	-	1,63
07. Rokan Hulu	-	-	1,90	-	-	1,90
08. Bengkalis	-	-	4,52	2,82	-	3,56
09. Rokan Hilir	-	-	-	2,23	-	2,23
10. Kep. Meranti	-	-	-	-	-	-
71. Pekanbaru	1,65	1,74	1,81	-	1,54	1,72
73. Dumai	-	-	2,38	-	1,94	2,24
Riau	1,64	1,74	1,95	1,76	1,52	1,77

Tabel 13. Jumlah Tamu Pada Hotel Berbintang Menurut Kelas Hotel Tahun 2012

Kabupaten/Kota	Bintang 5	Bintang 4	Bintang 3	Bintang 2	Bintang 1	Seluruh Kelas
(1)	(2)	(3)	(4)	(5)	(6)	(7)
01. Kuantan Singingi	-	-	-	-	-	-
02. Indragiri Hulu	-	-	-	-	-	-
03. Indragiri Hilir	-	-	-	-	16.927	16.927
04. Pelalawan	-	-	5.184	-	-	5.184
05. Siak	-	-	-	16.568	-	16.568
06. Kampar	32.036	-	-	-	-	32.036
07. Rokan Hulu	-	-	9.686	-	-	9.686
08. Bengkalis	-	-	7.603	7.956	-	15.559
09. Rokan Hilir	-	-	-	4.801	-	4.801
10. Kep. Meranti	-	-	-	-	-	-
71. Pekanbaru	52.282	128.089	224.801	-	105.452	510.624
73. Dumai	-	-	32.339	-	15.574	47.913
Riau	84.318	128.089	279.613	29.325	137.953	659.298

Tabel 14. Jumlah Tamu Asing Pada Hotel Berbintang Menurut Kelas Hotel Tahun 2012

Kabupaten/Kota	Bintang 5	Bintang 4	Bintang 3	Bintang 2	Bintang 1	Seluruh Kelas
(1)	(2)	(3)	(4)	(5)	(6)	(7)
01. Kuantan Singingi	-	-	-	-	-	-
02. Indragiri Hulu	-	-	-	-	-	-
03. Indragiri Hilir	-	-	-	-	-	-
04. Pelalawan	-	-	2.455	-	-	2.455
05. Siak	-	-	-	-	-	-
06. Kampar	1.142	-	-	-	-	1.142
07. Rokan Hulu	-	-	-	-	-	-
08. Bengkalis	-	-	1.499	26	-	1.525
09. Rokan Hilir	-	-	-	-	-	-
10. Kep. Meranti	-	-	-	-	-	-
71. Pekanbaru	3.198	2.420	5.929	-	219	11.766
73. Dumai	-	-	1.115	-	83	1.198
Riau	4.340	2.420	10.998	26	302	18.086

Tabel 15. Jumlah Tamu Dalam Negeri Pada Hotel Berbintang Menurut Kelas Hotel Tahun 2012

Kabupaten/Kota	Bintang 5	Bintang 4	Bintang 3	Bintang 2	Bintang 1	Seluruh Kelas
(1)	(2)	(3)	(4)	(5)	(6)	(7)
01. Kuantan Singingi	-	-	-	-	-	-
02. Indragiri Hulu	-	-	-	-	-	-
03. Indragiri Hilir	-	-	-	-	16.927	16.927
04. Pelalawan	-	-	2.729	-	-	2.729
05. Siak	-	-	-	16.568	-	16.568
06. Kampar	30.894	-	-	-	-	30.894
07. Rokan Hulu	-	-	9.686	-	-	9.686
08. Bengkalis	-	-	6.105	7.930	-	14.035
09. Rokan Hilir	-	-	-	4.801	-	4.801
10. Kep. Meranti	-	-	-	-	-	-
71. Pekanbaru	49.086	125.668	218.872	-	105.233	498.857
73. Dumai	-	-	31.224	-	15.491	46.715
Riau	79.979	125.668	268.615	29.299	137.651	641.212

Tabel 16. Persentase Jumlah Tamu Asing Pada Hotel Berbintang Menurut Kelas Hotel Tahun 2012

Kabupaten/Kota	Bintang 5	Bintang 4	Bintang 3	Bintang 2	Bintang 1	Seluruh Kelas
(1)	(2)	(3)	(4)	(5)	(6)	(7)
01. Kuantan Singingi	-	-	-	-	-	-
02. Indragiri Hulu	-	-	-	-	-	-
03. Indragiri Hilir	-	-	-	-	-	-
04. Pelalawan	-	-	47,35	-	-	47,35
05. Siak	-	-	-	-	-	-
06. Kampar	3,57	-	-	-	-	3,57
07. Rokan Hulu	-	-	-	-	-	-
08. Bengkalis	-	-	19,71	0,33	-	9,80
09. Rokan Hilir	-	-	-	-	-	-
10. Kep. Meranti	-	-	-	-	-	-
71. Pekanbaru	6,12	1,89	2,64	-	0,21	2,30
73. Dumai	-	-	3,45	-	0,53	2,50
Riau	5,15	1,89	3,93	0,09	0,22	2,74

Tabel 17. Persentase Jumlah Tamu Dalam Negeri Pada Hotel Berbintang Menurut Kelas Hotel Tahun 2012

Kabupaten/Kota	Bintang 5	Bintang 4	Bintang 3	Bintang 2	Bintang 1	Seluruh Kelas
(1)	(2)	(3)	(4)	(5)	(6)	(7)
01. Kuantan Singingi	-	-	-	-	-	-
02. Indragiri Hulu	-	-	-	-	-	-
03. Indragiri Hilir	-	-	-	-	100,00	100,00
04. Pelalawan	-	-	52,65	-	-	52,65
05. Siak	-	-	-	100,00	-	100,00
06. Kampar	96,43	-	-	-	-	96,43
07. Rokan Hulu	-	-	100,00	-	-	100,00
08. Bengkalis	-	-	80,29	99,67	-	90,20
09. Rokan Hilir	-	-	-	100,00	-	100,00
10. Kep. Meranti	-	-	-	-	-	-
71. Pekanbaru	93,88	98,11	97,36	-	99,79	97,70
73. Dumai	-	-	96,55	-	99,47	97,50
Riau	94,85	98,11	96,07	99,91	99,78	97,26

Tabel 18. Jumlah Malam Tamu Menginap Pada Hotel Berbintang Menurut Kelas Hotel Tahun 2012

Kabupaten/Kota	Bintang 5	Bintang 4	Bintang 3	Bintang 2	Bintang 1	Seluruh Kelas
(1)	(2)	(3)	(4)	(5)	(6)	(7)
01. Kuantan Singingi	-	-	-	-	-	-
02. Indragiri Hulu	-	-	-	-	-	-
03. Indragiri Hilir	-	-	-	-	17.538	17.538
04. Pelalawan	-	-	21.115	-	-	21.115
05. Siak	-	-	-	18.425	-	18.425
06. Kampar	52.360	-	-	-	-	52.360
07. Rokan Hulu	-	-	18.460	-	-	18.460
08. Bengkalis	-	-	33.912	22.456	-	56.368
09. Rokan Hilir	-	-	-	10.719	-	10.719
10. Kep. Meranti	-	-	-	-	-	-
71. Pekanbaru	90.673	227.353	413.440	-	162.255	893.721
73. Dumai	-	-	79.268	-	30.853	110.121
Riau	143.033	227.353	566.195	51.600	210.646	1.198.827

Tabel 19. Jumlah Malam Tamu Asing Menginap Pada Hotel Berbintang Menurut Kelas Hotel Tahun 2012

Kabupaten/Kota	Bintang 5	Bintang 4	Bintang 3	Bintang 2	Bintang 1	Seluruh Kelas
(1)	(2)	(3)	(4)	(5)	(6)	(7)
01. Kuantan Singingi	-	-	-	-	-	-
02. Indragiri Hulu	-	-	-	-	-	-
03. Indragiri Hilir	-	-	-	-	-	-
04. Pelalawan	-	-	13.246	-	-	13.246
05. Siak	-	-	-	-	-	-
06. Kampar	1.880	-	-	-	-	1.880
07. Rokan Hulu	-	-	34	-	-	34
08. Bengkalis	-	-	6.299	108	-	6.407
09. Rokan Hilir	-	-	-	-	-	-
10. Kep. Meranti	-	-	-	-	-	-
71. Pekanbaru	9.807	9.105	18.148	-	331	37.391
73. Dumai	-	-	4.824	-	804	5.628
Riau	11.687	9.105	42.551	108	1.135	64.585

Tabel 20. Jumlah Malam Tamu Dalam Negeri Menginap Pada Hotel Berbintang Menurut Kelas Hotel Tahun 2012

Kabupaten/Kota	Bintang 5	Bintang 4	Bintang 3	Bintang 2	Bintang 1	Seluruh Kelas
(1)	(2)	(3)	(4)	(5)	(6)	(7)
01. Kuantan Singingi	-	-	-	-	-	-
02. Indragiri Hulu	-	-	-	-	-	-
03. Indragiri Hilir	-	-	-	-	17.538	17.538
04. Pelalawan	-	-	7.869	-	-	7.869
05. Siak	-	-	-	18.425	-	18.425
06. Kampar	50.481	-	-	-	-	50.481
07. Rokan Hulu	-	-	18.427	-	-	18.427
08. Bengkalis	-	-	27.613	22.348	-	49.961
09. Rokan Hilir	-	-	-	10.719	-	10.719
10. Kep. Meranti	-	-	-	-	-	-
71. Pekanbaru	80.866	218.248	395.291	-	161.924	856.329
73. Dumai	-	-	74.444	-	30.049	104.493
Riau	131.347	218.248	523.644	51.492	209.511	1.134.242

Tabel 21. Jumlah Malam Kamar Terpakai Pada Hotel Berbintang Menurut Kelas Hotel Tahun 2012

Kabupaten/Kota	Bintang 5	Bintang 4	Bintang 3	Bintang 2	Bintang 1	Seluruh Kelas
(1)	(2)	(3)	(4)	(5)	(6)	(7)
01. Kuantan Singingi	-	-	-	-	-	-
02. Indragiri Hulu	-	-	-	-	-	-
03. Indragiri Hilir	-	-	-	-	8.636	8.636
04. Pelalawan	-	-	16.236	-	-	16.236
05. Siak	-	-	-	6.128	-	6.128
06. Kampar	24.600	-	-	-	-	24.600
07. Rokan Hulu	-	-	8.726	-	-	8.726
08. Bengkalis	-	-	31.398	10.836	-	42.234
09. Rokan Hilir	-	-	-	9.407	-	9.407
10. Kep. Meranti	-	-	-	-	-	-
71. Pekanbaru	45.163	101.238	181.992	-	65.542	393.935
73. Dumai	-	-	43.187	-	23.897	67.084
Riau	69.763	101.238	281.539	26.371	98.075	576.986

Tabel 22. Rata-rata Tamu per Kamar Pada Hotel Berbintang Menurut Kelas Hotel Tahun 2012

Kabupaten/Kota	Bintang 5	Bintang 4	Bintang 3	Bintang 2	Bintang 1	Seluruh Kelas
(1)	(2)	(3)	(4)	(5)	(6)	(7)
01. Kuantan Singingi	-	-	-	-	-	-
02. Indragiri Hulu	-	-	-	-	-	-
03. Indragiri Hilir	-	-	-	-	2,03	2,03
04. Pelalawan	-	-	1,30	-	-	1,30
05. Siak	-	-	-	3,01	-	3,01
06. Kampar	2,13	-	-	-	-	2,13
07. Rokan Hulu	-	-	2,12	-	-	2,12
08. Bengkalis	-	-	1,08	2,07	-	1,33
09. Rokan Hilir	-	-	-	1,14	-	1,14
10. Kep. Meranti	-	-	-	-	-	-
71. Pekanbaru	2,01	2,25	2,27	-	2,48	2,27
73. Dumai	-	-	1,84	-	1,29	1,64
Riau	2,05	2,25	2,01	1,96	2,15	2,08

Tabel 23. Tingkat Penghunian Kamar Hotel Non Bintang Menurut Kelompok Kamar Tahun 2012

Kabupaten/Kota	Kelompok Kamar				Total
	< 10	10 - 24	25 - 40	> 40	
(1)	(2)	(3)	(4)	(5)	(6)
01. Kuantan Singingi	-	41,00	64,14	-	46,72
02. Indragiri Hulu	-	35,09	28,06	23,17	28,22
03. Indragiri Hilir	61,21	63,21	50,59	-	56,03
04. Pelalawan	-	55,45	60,02	57,74	58,48
05. Siak	-	17,50	40,14	50,08	38,24
06. Kampar	-	46,70	42,28	-	45,40
07. Rokan Hulu	-	58,58	76,31	74,85	73,41
08. Bengkalis	-	64,52	37,29	33,95	41,00
09. Rokan Hilir	-	-	19,57	26,22	23,79
10. Kep. Meranti	-	-	-	46,33	46,33
71. Pekanbaru	-	37,93	44,77	69,65	53,69
73. Dumai	-	44,72	51,41	71,89	61,29
Riau	61,21	47,61	46,98	49,21	48,06

Tabel 24. Tingkat Pemakaian Tempat Tidur Hotel Non Bintang Menurut Kelompok Kamar Tahun 2012

Kabupaten/Kota	Kelompok Kamar				Total
	< 10	10 - 24	25 - 40	> 40	
(1)	(2)	(3)	(4)	(5)	(6)
01. Kuantan Singingi	-	35,46	70,03	-	44,29
02. Indragiri Hulu	-	38,47	16,19	25,81	27,27
03. Indragiri Hilir	39,67	73,96	68,67	-	69,98
04. Pelalawan	-	57,09	59,93	78,59	63,80
05. Siak	-	15,46	54,93	49,85	42,88
06. Kampar	-	46,59	24,27	-	40,85
07. Rokan Hulu	-	76,86	82,88	107,57	88,19
08. Bengkalis	-	61,20	30,46	28,47	35,19
09. Rokan Hilir	-	-	14,91	33,45	25,79
10. Kep. Meranti	-	-	-	56,15	56,15
71. Pekanbaru	-	45,20	64,25	66,53	61,93
73. Dumai	-	49,15	62,13	63,59	61,34
Riau	39,67	49,24	53,57	52,54	52,01

Tabel 25. Rata-rata Lama Menginap Tamu Pada Hotel Non Bintang Menurut Kelompok Kamar Tahun 2012

Kabupaten/Kota	Kelompok Kamar				Total
	< 10	10 - 24	25 - 40	> 40	
(1)	(2)	(3)	(4)	(5)	(6)
01. Kuantan Singingi	-	1,67	1,77	-	1,71
02. Indragiri Hulu	-	2,30	1,62	1,36	1,74
03. Indragiri Hilir	2,20	1,91	2,23	-	2,07
04. Pelalawan	-	2,60	1,08	5,26	1,68
05. Siak	-	1,71	1,93	1,73	1,83
06. Kampar	-	1,46	5,42	-	1,64
07. Rokan Hulu	-	1,96	1,84	3,32	2,15
08. Bengkalis	-	1,68	1,07	1,59	1,40
09. Rokan Hilir	-	-	3,14	3,82	3,63
10. Kep. Meranti	-	-	-	1,96	1,96
71. Pekanbaru	-	2,01	1,47	1,58	1,57
73. Dumai	-	1,80	2,95	3,80	3,16
Riau	2,20	1,85	1,71	2,11	1,88

Tabel 26. Rata-rata Lama Menginap Tamu Asing Pada Hotel Non Bintang Menurut Kelompok Kamar Tahun 2012

Kabupaten/Kota	Kelompok Kamar				Total
	< 10	10 - 24	25 - 40	> 40	
(1)	(2)	(3)	(4)	(5)	(6)
01. Kuantan Singingi	-	-	-	-	-
02. Indragiri Hulu	-	-	6,30	5,00	6,25
03. Indragiri Hilir	-	-	7,00	-	7,00
04. Pelalawan	-	-	-	6,20	6,20
05. Siak	-	-	-	-	-
06. Kampar	-	-	-	-	-
07. Rokan Hulu	-	-	-	-	-
08. Bengkalis	-	-	1,86	1,00	1,19
09. Rokan Hilir	-	-	-	-	-
10. Kep. Meranti	-	-	-	1,79	1,79
71. Pekanbaru	-	-	1,91	-	1,91
73. Dumai	-	-	1,00	-	1,00
Riau	-	-	4,47	1,81	2,41

Tabel 27. Rata-rata Lama Menginap Tamu Dalam Negeri Pada Hotel Non Bintang Menurut Kelompok Kamar Tahun 2012

Kabupaten/Kota	Kelompok Kamar				Total
	< 10	10 - 24	25 - 40	> 40	
(1)	(2)	(3)	(4)	(5)	(6)
01. Kuantan Singingi	-	1,67	1,77	-	1,71
02. Indragiri Hulu	-	2,30	1,59	1,36	1,73
03. Indragiri Hilir	2,20	1,91	2,23	-	2,06
04. Pelalawan	-	2,60	1,08	5,26	1,68
05. Siak	-	1,71	1,93	1,73	1,83
06. Kampar	-	1,46	5,42	-	1,64
07. Rokan Hulu	-	1,96	1,84	3,32	2,15
08. Bengkalis	-	1,68	1,07	1,59	1,40
09. Rokan Hilir	-	-	3,14	3,82	3,63
10. Kep. Meranti	-	-	-	1,96	1,96
71. Pekanbaru	-	2,01	1,47	1,58	1,57
73. Dumai	-	1,80	2,95	3,80	3,16
Riau	2,20	1,85	1,71	2,12	1,88

Tabel 28. Jumlah Tamu Pada Hotel Non Bintang Menurut Kelompok Kamar Tahun 2012

Kabupaten/Kota	Kelompok Kamar				Total
	< 10	10 - 24	25 - 40	> 40	
(1)	(2)	(3)	(4)	(5)	(6)
01. Kuantan Singingi	-	15.190	9.735	-	24.925
02. Indragiri Hulu	-	8.468	4.335	11.023	23.826
03. Indragiri Hilir	1.068	27.708	24.655	-	53.431
04. Pelalawan	-	3.661	21.943	2.682	28.286
05. Siak	-	2.048	10.313	7.671	20.032
06. Kampar	-	14.713	714	-	15.427
07. Rokan Hulu	-	5.452	25.017	7.546	38.015
08. Bengkalis	-	9.022	14.183	10.881	34.086
09. Rokan Hilir	-	-	2.060	5.397	7.457
10. Kep. Meranti	-	-	-	37.462	37.462
71. Pekanbaru	-	9.069	43.887	40.534	93.490
73. Dumai	-	3.814	7.548	10.529	21.891
Riau	1.068	99.145	164.390	133.725	398.328

Tabel 29. Jumlah Tamu Asing Pada Hotel Non Bintang Menurut Kelompok Kamar Tahun 2012

Kabupaten/Kota	Kelompok Kamar				Total
	< 10	10 - 24	25 - 40	> 40	
(1)	(2)	(3)	(4)	(5)	(6)
01. Kuantan Singingi	-	-	-	-	-
02. Indragiri Hulu	-	-	27	1	28
03. Indragiri Hilir	-	-	14	-	14
04. Pelalawan	-	-	-	5	5
05. Siak	-	-	-	-	-
06. Kampar	-	-	-	-	-
07. Rokan Hulu	-	-	-	-	-
08. Bengkalis	-	-	7	24	31
09. Rokan Hilir	-	-	-	-	-
10. Kep. Meranti	-	-	-	228	228
71. Pekanbaru	-	-	23	-	23
73. Dumai	-	-	3	-	3
Riau	-	-	74	258	332

**Tabel 30. Jumlah Tamu Dalam Negeri Pada Hotel Non Bintang
Menurut Kelompok Kamar Tahun 2012**

Kabupaten/Kota	Kelompok Kamar				Total
	< 10	10 - 24	25 - 40	> 40	
(1)	(2)	(3)	(4)	(5)	(6)
01. Kuantan Singingi	-	15.190	9.735	-	24.925
02. Indragiri Hulu	-	8.468	4.308	11.022	23.798
03. Indragiri Hilir	1.068	27.708	24.641	-	53.417
04. Pelalawan	-	3.661	21.943	2.677	28.281
05. Siak	-	2.048	10.313	7.671	20.032
06. Kampar	-	14.713	714	-	15.427
07. Rokan Hulu	-	5.452	25.017	7.546	38.015
08. Bengkalis	-	9.022	14.176	10.857	34.055
09. Rokan Hilir	-	-	2.060	5.397	7.457
10. Kep. Meranti	-	-	-	37.234	37.234
71. Pekanbaru	-	9.069	43.864	40.534	93.467
73. Dumai	-	3.814	7.546	10.528	21.888
Riau	1.068	99.145	164.317	133.466	397.996

Tabel 31. Persentase Jumlah Tamu Asing Pada Hotel Non Bintang Menurut Kelompok Kamar Tahun 2012

Kabupaten/Kota	Kelompok Kamar				Total
	< 10	10 - 24	25 - 40	> 40	
(1)	(2)	(3)	(4)	(5)	(6)
01. Kuantan Singingi	-	-	-	-	-
02. Indragiri Hulu	-	-	0,62	0,01	0,12
03. Indragiri Hilir	-	-	0,06	-	0,03
04. Pelalawan	-	-	-	0,19	0,02
05. Siak	-	-	-	-	-
06. Kampar	-	-	-	-	-
07. Rokan Hulu	-	-	-	-	-
08. Bengkalis	-	-	0,05	0,22	0,09
09. Rokan Hilir	-	-	-	-	-
10. Kep. Meranti	-	-	-	0,61	0,61
71. Pekanbaru	-	-	0,05	-	0,02
73. Dumai	-	-	0,03	-	0,01
Riau	-	-	0,04	0,19	0,08

Tabel 32. Persentase Jumlah Tamu Dalam Negeri Pada Hotel Non Bintang Menurut Kelompok Kamar Tahun 2012

Kabupaten/Kota	Kelompok Kamar				Total
	< 10	10 - 24	25 - 40	> 40	
(1)	(2)	(3)	(4)	(5)	(6)
01. Kuantan Singingi	-	100,00	100,00	-	100,00
02. Indragiri Hulu	-	100,00	99,38	99,99	99,88
03. Indragiri Hilir	100,00	100,00	99,94	-	99,97
04. Pelalawan	-	100,00	100,00	99,81	99,98
05. Siak	-	100,00	100,00	100,00	100,00
06. Kampar	-	100,00	100,00	-	100,00
07. Rokan Hulu	-	100,00	100,00	100,00	100,00
08. Bengkalis	-	100,00	99,95	99,78	99,91
09. Rokan Hilir	-	-	100,00	100,00	100,00
10. Kep. Meranti	-	-	-	99,39	99,39
71. Pekanbaru	-	100,00	99,95	100,00	99,98
73. Dumai	-	100,00	99,97	100,00	99,99
Riau	100,00	100,00	99,96	99,81	99,92

Tabel 33. Jumlah Malam Tamu Menginap Pada Hotel Non Bintang Menurut Kelompok Kamar Tahun 2012

Kabupaten/Kota	Kelompok Kamar				Total
	< 10	10 - 24	25 - 40	> 40	
(1)	(2)	(3)	(4)	(5)	(6)
01. Kuantan Singingi	-	25.393	17.213	-	42.606
02. Indragiri Hulu	-	19.443	7.032	14.986	41.461
03. Indragiri Hilir	2.353	52.997	55.036	-	110.386
04. Pelalawan	-	9.514	23.787	14.105	47.406
05. Siak	-	3.500	19.853	13.283	36.636
06. Kampar	-	21.461	3.867	-	25.328
07. Rokan Hulu	-	10.690	45.958	25.066	81.714
08. Bengkalis	-	15.150	15.173	17.337	47.660
09. Rokan Hilir	-	-	6.468	20.615	27.083
10. Kep. Meranti	-	-	-	73.290	73.290
71. Pekanbaru	-	18.246	64.378	64.141	146.765
73. Dumai	-	6.846	22.284	39.973	69.103
Riau	2.353	183.240	281.049	282.796	749.438

Tabel 34. Jumlah Malam Tamu Asing Menginap Pada Hotel Non Bintang Menurut Kelompok Kamar Tahun 2012

Kabupaten/Kota	Kelompok Kamar				Total
	< 10	10 - 24	25 - 40	> 40	
(1)	(2)	(3)	(4)	(5)	(6)
01. Kuantan Singingi	-	-	-	-	-
02. Indragiri Hulu	-	-	170	5	175
03. Indragiri Hilir	-	-	101	-	101
04. Pelalawan	-	-	-	31	31
05. Siak	-	-	-	-	-
06. Kampar	-	-	-	-	-
07. Rokan Hulu	-	-	-	-	-
08. Bengkalis	-	-	13	24	37
09. Rokan Hilir	-	-	-	-	-
10. Kep. Meranti	-	-	-	408	408
71. Pekanbaru	-	-	44	-	44
73. Dumai	-	-	2	-	2
Riau	-	-	330	468	798

Tabel 35. Jumlah Malam Tamu Dalam Negeri Menginap Pada Hotel Non Bintang Menurut Kelompok Kamar Tahun 2012

Kabupaten/Kota	Kelompok Kamar				Total
	< 10	10 - 24	25 - 40	> 40	
(1)	(2)	(3)	(4)	(5)	(6)
01. Kuantan Singingi	-	25.393	17.213	-	42.606
02. Indragiri Hulu	-	19.443	6.862	14.981	41.286
03. Indragiri Hilir	2.353	52.997	54.935	-	110.285
04. Pelalawan	-	9.514	23.787	14.074	47.375
05. Siak	-	3.500	19.853	13.283	36.636
06. Kampar	-	21.461	3.867	-	25.328
07. Rokan Hulu	-	10.690	45.958	25.066	81.714
08. Bengkalis	-	15.150	15.160	17.313	47.623
09. Rokan Hilir	-	-	6.468	20.615	27.083
10. Kep. Meranti	-	-	-	72.882	72.882
71. Pekanbaru	-	18.246	64.334	64.141	146.721
73. Dumai	-	6.846	22.282	39.973	69.101
Riau	2.353	183.240	280.719	282.328	748.640

Tabel 36. Jumlah Malam Kamar Terpakai Pada Hotel Non Bintang Menurut Kelompok Kamar Tahun 2012

Kabupaten/Kota	Kelompok Kamar				Total
	< 10	10 - 24	25 - 40	> 40	
(1)	(2)	(3)	(4)	(5)	(6)
01. Kuantan Singingi	-	11.821	6.071	-	17.892
02. Indragiri Hulu	-	8.071	6.064	7.089	21.224
03. Indragiri Hilir	2.019	24.208	27.116	-	53.343
04. Pelalawan	-	4.871	15.261	9.755	29.887
05. Siak	-	1.537	8.723	5.958	16.218
06. Kampar	-	10.244	3.863	-	14.107
07. Rokan Hulu	-	4.074	21.233	11.762	37.069
08. Bengkalis	-	8.974	9.962	10.976	29.912
09. Rokan Hilir	-	-	4.372	10.170	14.542
10. Kep. Meranti	-	-	-	37.144	37.144
71. Pekanbaru	-	7.539	27.386	37.456	72.381
73. Dumai	-	3.278	12.042	23.944	39.264
Riau	2.019	84.617	142.093	154.254	382.983

Tabel 37. Rata-rata Tamu per Kamar Pada Hotel Non Bintang Menurut Kelompok Kamar Tahun 2012

Kabupaten/Kota	Kelompok Kamar				Total
	< 10	10 - 24	25 - 40	> 40	
(1)	(2)	(3)	(4)	(5)	(6)
01. Kuantan Singingi	-	2,15	2,84	-	2,38
02. Indragiri Hulu	-	2,41	1,16	2,11	1,95
03. Indragiri Hilir	1,17	2,19	2,03	-	2,07
04. Pelalawan	-	1,95	1,56	1,45	1,59
05. Siak	-	2,28	2,28	2,23	2,26
06. Kampar	-	2,10	1,00	-	1,80
07. Rokan Hulu	-	2,62	2,16	2,13	2,20
08. Bengkalis	-	1,69	1,52	1,58	1,59
09. Rokan Hilir	-	-	1,48	2,03	1,86
10. Kep. Meranti	-	-	-	1,97	1,97
71. Pekanbaru	-	2,42	2,35	1,71	2,03
73. Dumai	-	2,09	1,85	1,67	1,76
Riau	1,17	2,17	1,98	1,83	1,96

<http://riau.bps.go.id>



BADAN PUSAT STATISTIK PROVINSI RIAU
Jl. Pattimura No.12 Kota Pekanbaru Kode Pos 28131
Telp. (0761) 23042 – 21336
e-mail: bps1400@bps.go.id