



**BADAN PUSAT STATISTIK
PROVINSI DKI JAKARTA**

BERITA RESMI STATISTIK

**Provinsi DKI Jakarta
Oktober 2021**



Jumat 1 Oktober 2021

**# bangga
melayani
bangsa**

Optimis

MEMBANGUN NEGERI

KERANGKA PAPARAN



1 INFLASI

2 PARIWISATA

3 TINGKAT HUNIAN HOTEL

4 EKSPOR

5 IMPOR

1

INFLASI SEPTEMBER 2021



1.1. Inflasi Jakarta



0,06 %

Deflasi September 2021
(M to M)

0,59 %

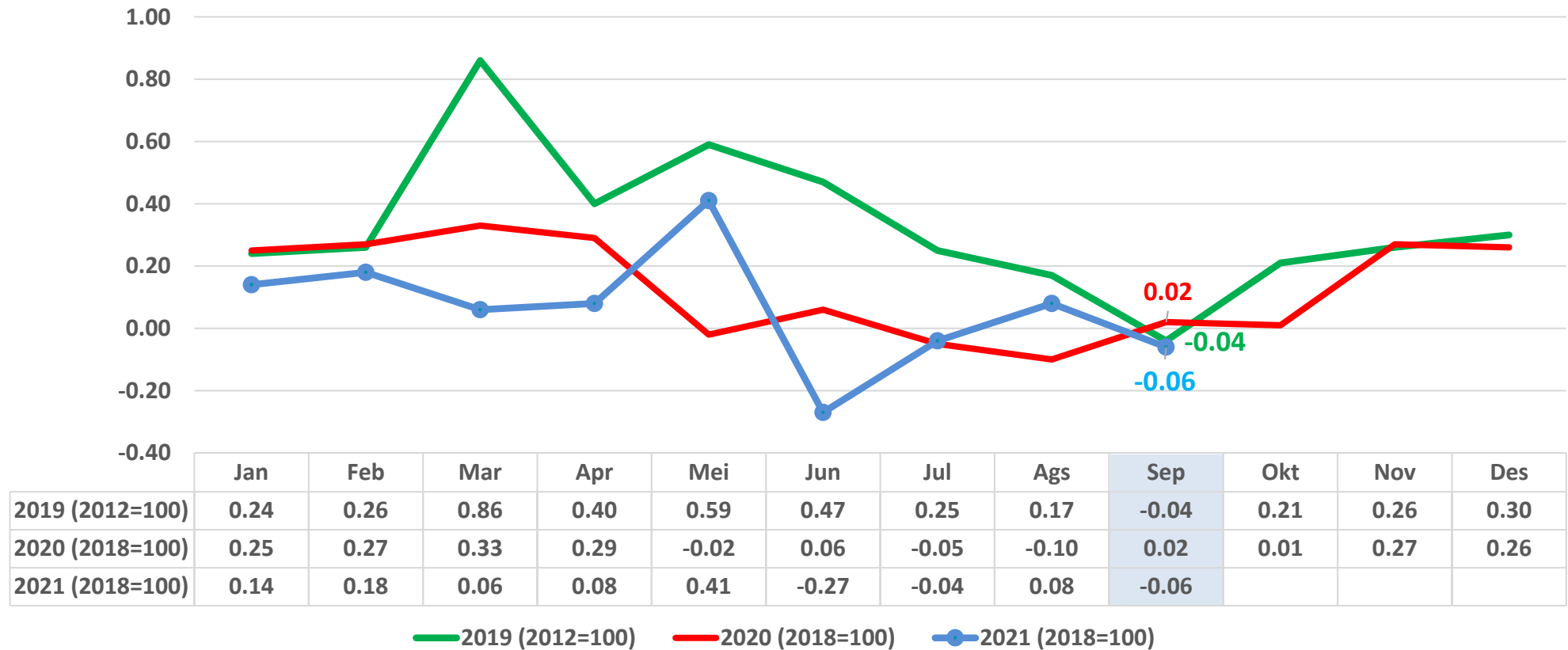
Inflasi Januari – September 2021
(Y to D)

1,14 %

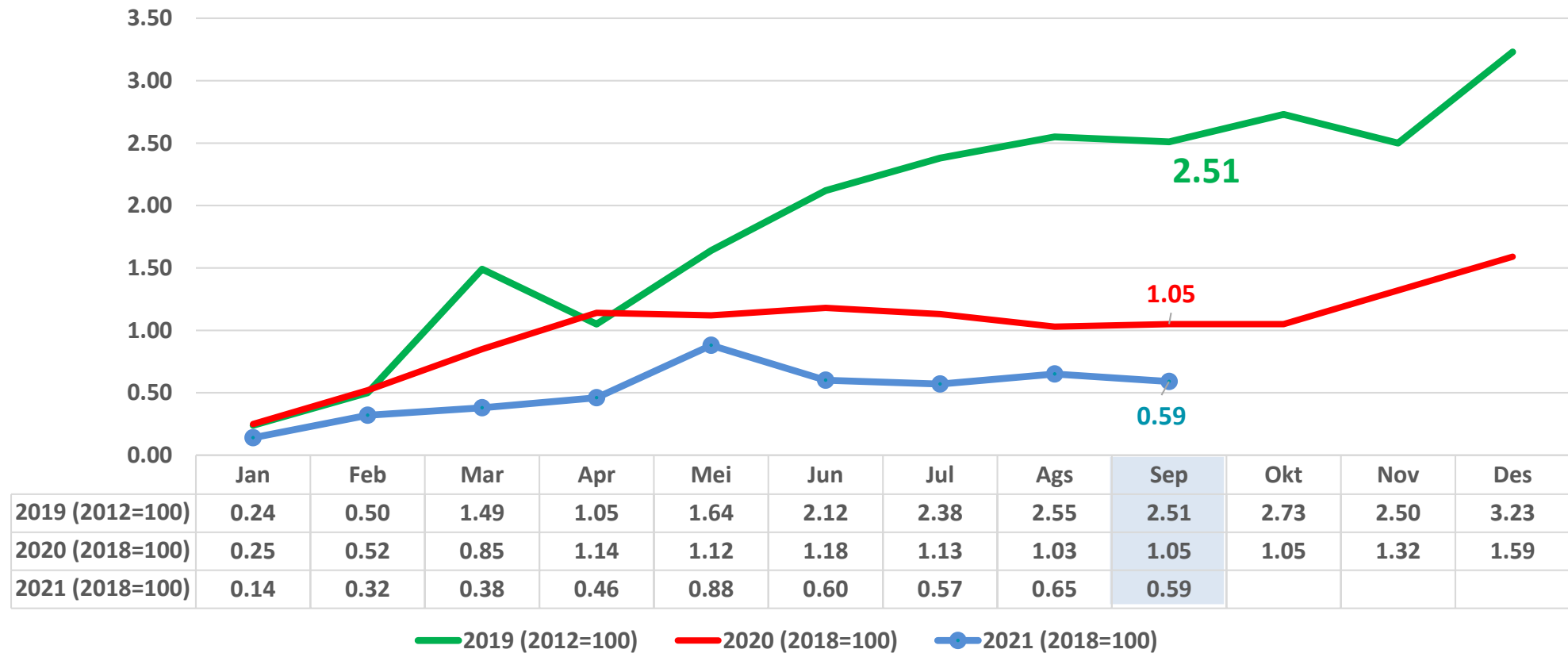
Inflasi Sept 2020 – Sept 2021
(Y on Y)

JAKARTA

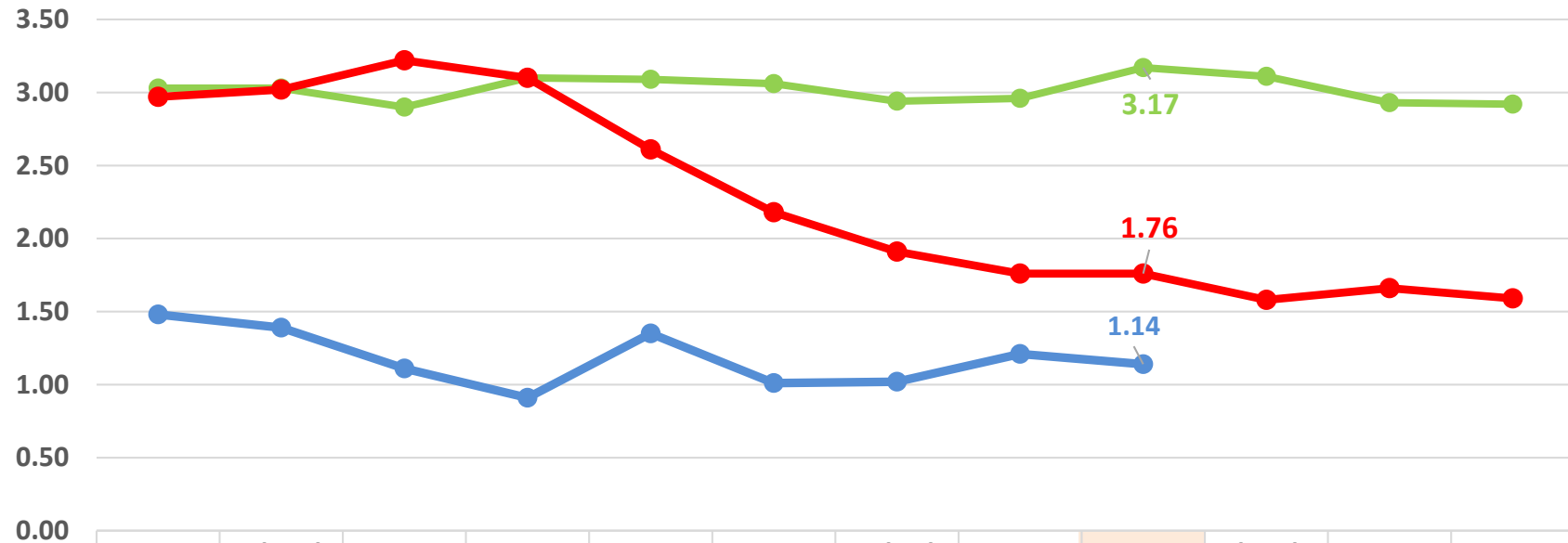
1.2. Inflasi Month to Month (persen)



1.3. Inflasi Jan – Des 2021/Year to Date (persen)



1.3. Inflasi Year on Year (persen)




	Jan-Jan	Feb-Feb	Mar-Mar	Apr-Apr	Mei-Mei	Jun-Jun	Jul-Jul	Agu-Agu	Sep-Sep	Okt-Okt	Nov-Nov	Des-Des
2019 thdp 2018 (2012=100)	3.03	3.03	2.90	3.10	3.09	3.06	2.94	2.96	3.17	3.11	2.93	2.92
2020 thdp 2019(2018=100)	2.97	3.02	3.22	3.10	2.61	2.18	1.91	1.76	1.76	1.58	1.66	1.59
2021 thdp 2020(2018=100)	1.48	1.39	1.11	0.91	1.35	1.01	1.02	1.21	1.14			

—●— 2019 thdp 2018 (2012=100)

—●— 2020 thdp 2019(2018=100)

—●— 2021 thdp 2020(2018=100)





0,06 %



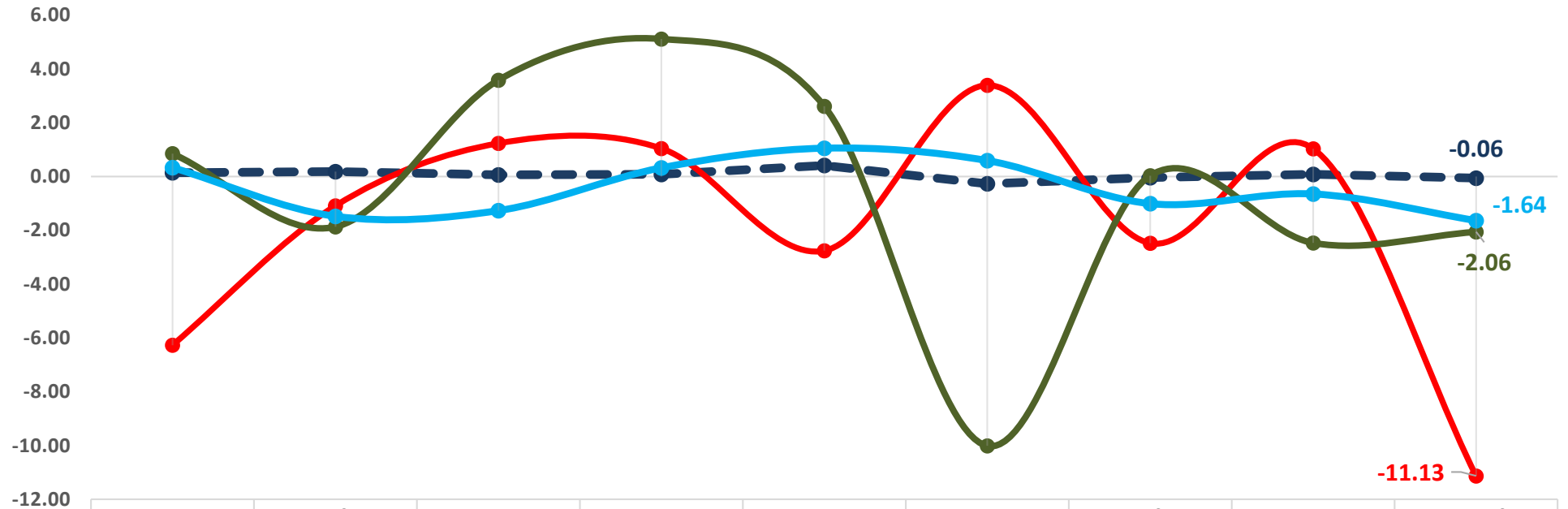
0,02 %



0,03 %

Deflasi Jakarta September 2021 tercatat 0,06 persen didorong oleh turunnya harga bahan makanan, emas perhiasan, dan angkutan udara. Anjloknya harga telur ayam ras dan daging ayam ras menjadi pemicu utama deflasi. Begitu pula turunnya harga emas perhiasan dan tarif angkutan udara turut menekan tingkat deflasi.

Inflasi Umum, Telur Ayam Ras, Daging Ayam Ras, dan Emas Perhiasan, 2021 (Persen)



	Jan	Feb	Mar	Apr	Mei	Juni	Juli	Agustus	September
Inflasi Umum	0.14	0.18	0.06	0.08	0.41	-0.27	-0.04	0.08	-0.06
Inflasi Telur Ayam Ras	-6.27	-1.09	1.23	1.04	-2.76	3.39	-2.48	1.03	-11.13
Inflasi Daging Ayam Ras	0.85	-1.87	3.58	5.11	2.61	-10.01	0.03	-2.47	-2.06
Inflasi Emas Perhiasan	0.33	-1.48	-1.27	0.32	1.05	0.59	-1.01	-0.65	-1.64

● Inflasi Umum
 ● Inflasi Telur Ayam Ras
 ● Inflasi Daging Ayam Ras
 ● Inflasi Emas Perhiasan

Komoditi	Rata-rata Harga Agustus 2021 (Rp)	Rata-rata Harga September 2021 (Rp)	Perubahan Harga (%)
(1)	(2)	(3)	(4)
Tepung Terigu	10.644,93	10.643,53	-0,01
Daging Ayam Ras	39.288,50	38.479,16	-2,06
Beras	12.334,61	12.331,85	-0,02
Cabai Merah	37.652,29	33.930,65	-9,88
Cabai Rawit	44.710,79	38.772,18	-13,28
Daging Sapi	151.960,60	149.493,63	-1,62
Susu Kental Manis	10.459,68	10.568,40	1,04
Telur Ayam Ras	25.599,76	22.750,28	-11,13
Cabai Hijau	28.664,97	27.358,38	-4,56
Bawang Merah	46.638,84	45.005,95	-3,50
Bawang Putih	36.416,80	35.427,62	-2,72
Minyak Goreng	16.343,06	16.818,98	2,91
Gula Pasir	13.672,87	13.476,39	-1,44

2

PARIWISATA JAKARTA AGUSTUS 2021



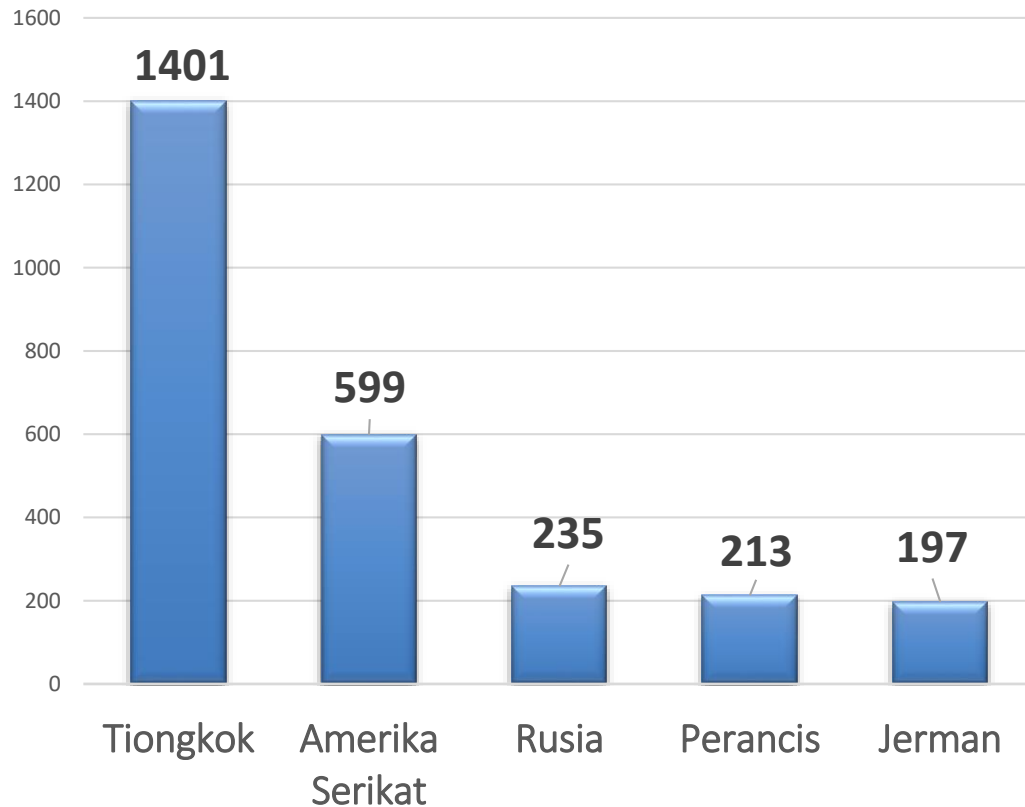


	Agustus 2020	Juli 2021	Agustus 2021
Kunjungan	4.487	5.471	1.071
Persen m-to-m			-80,4 %
Persen y-on-y			-76,1 %

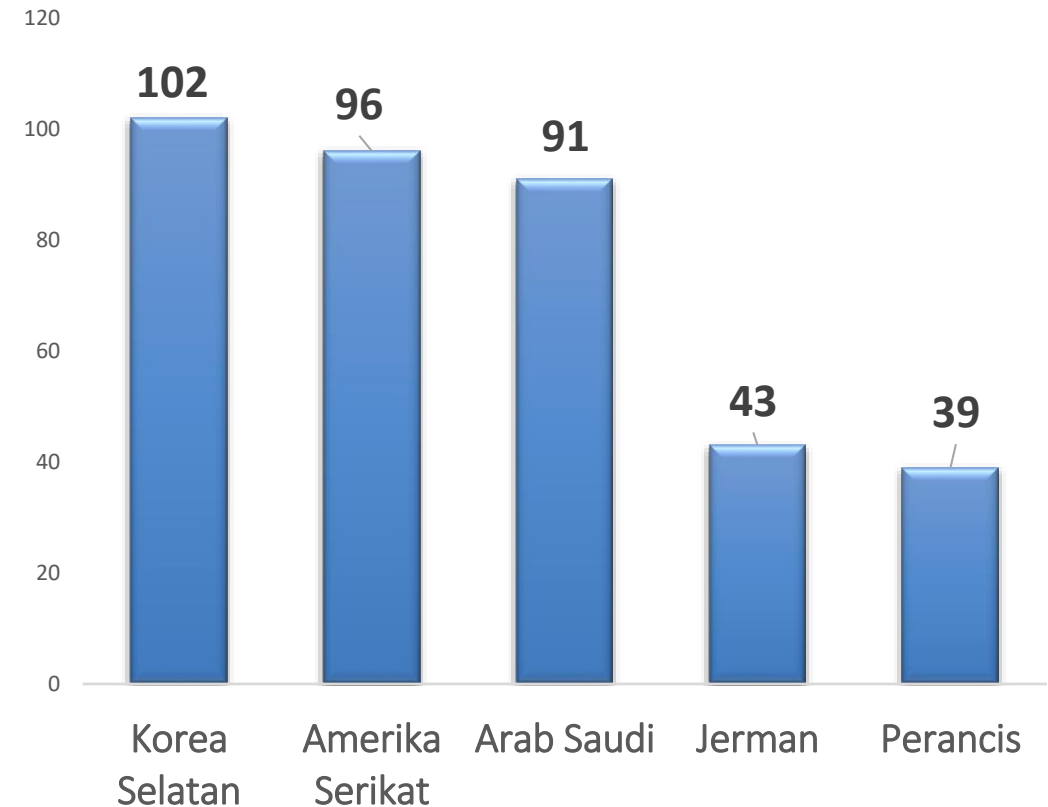
2

Lima Negara Terbesar Asal Wisman yang Berkunjung ke Jakarta bulan Juli dan Agustus 2021 (kunjungan)

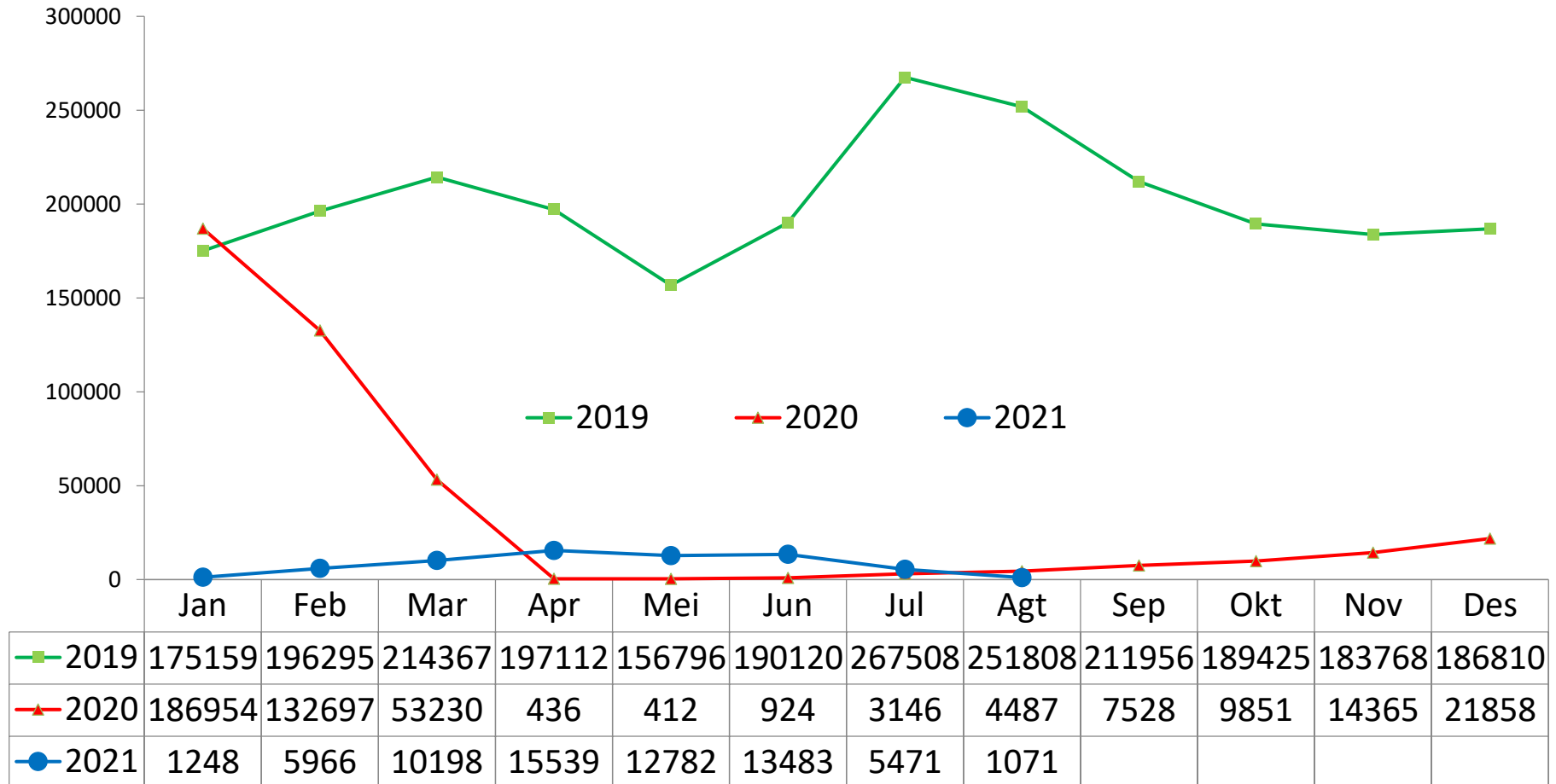
Juli 2021 (kunjungan)



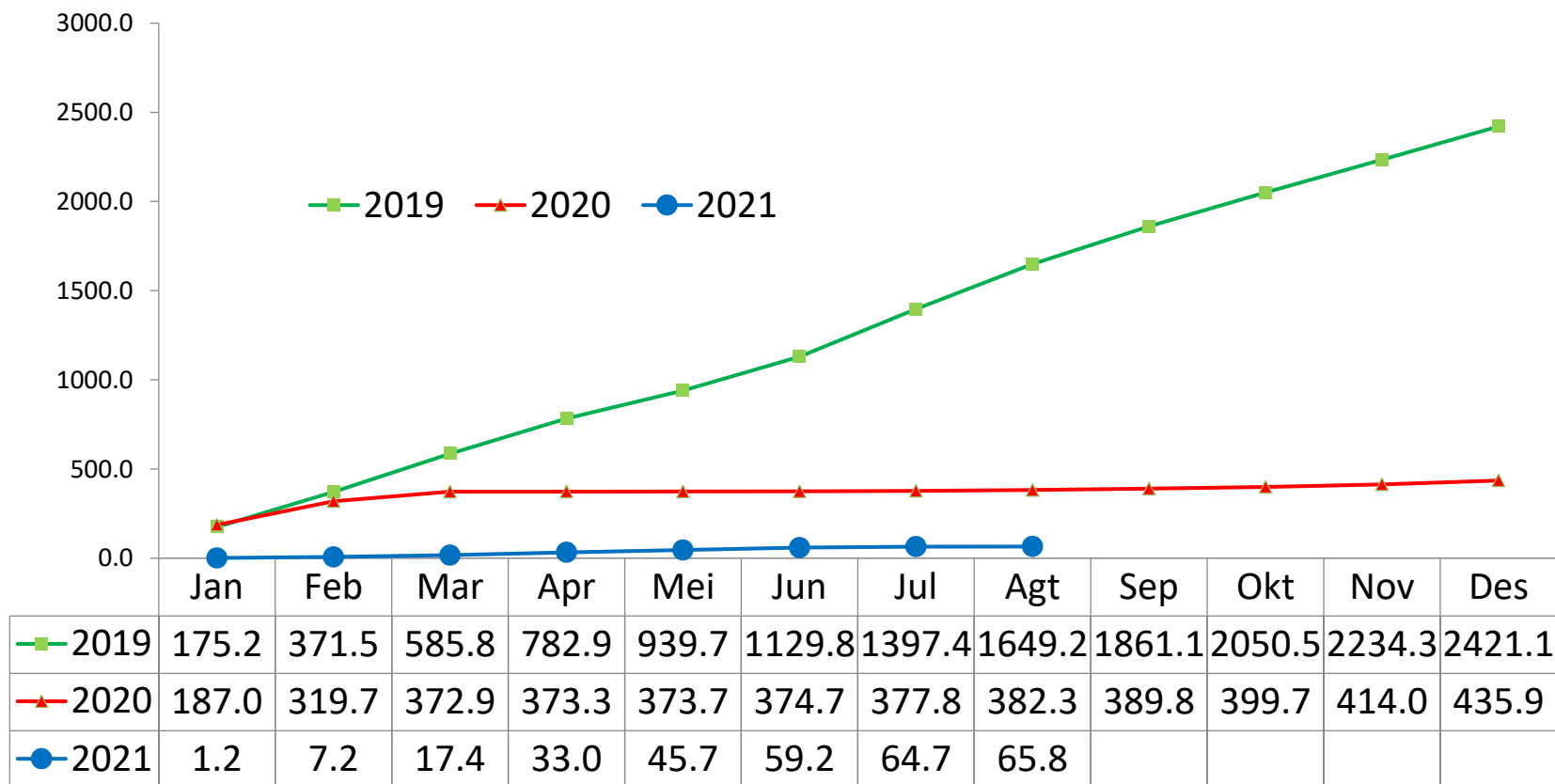
Agustus 2021 (kunjungan)



Perkembangan Jumlah Kunjungan Wisman ke Jakarta (kunjungan)




Perkembangan Kumulatif Jumlah Kunjungan Wisman ke Jakarta (ribu kunjungan)



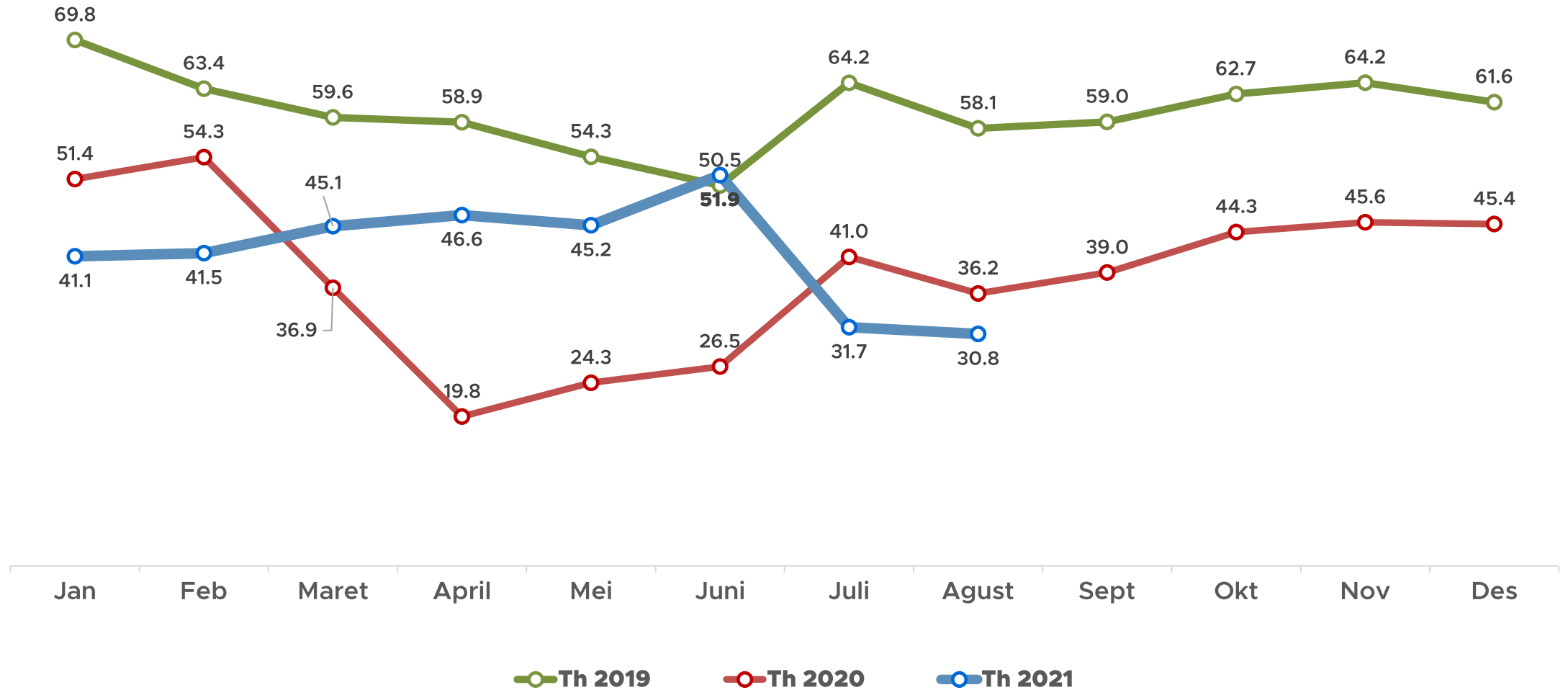
3

TINGKAT PENGHUNIAN KAMAR HOTEL (TPK) AGUSTUS 2021



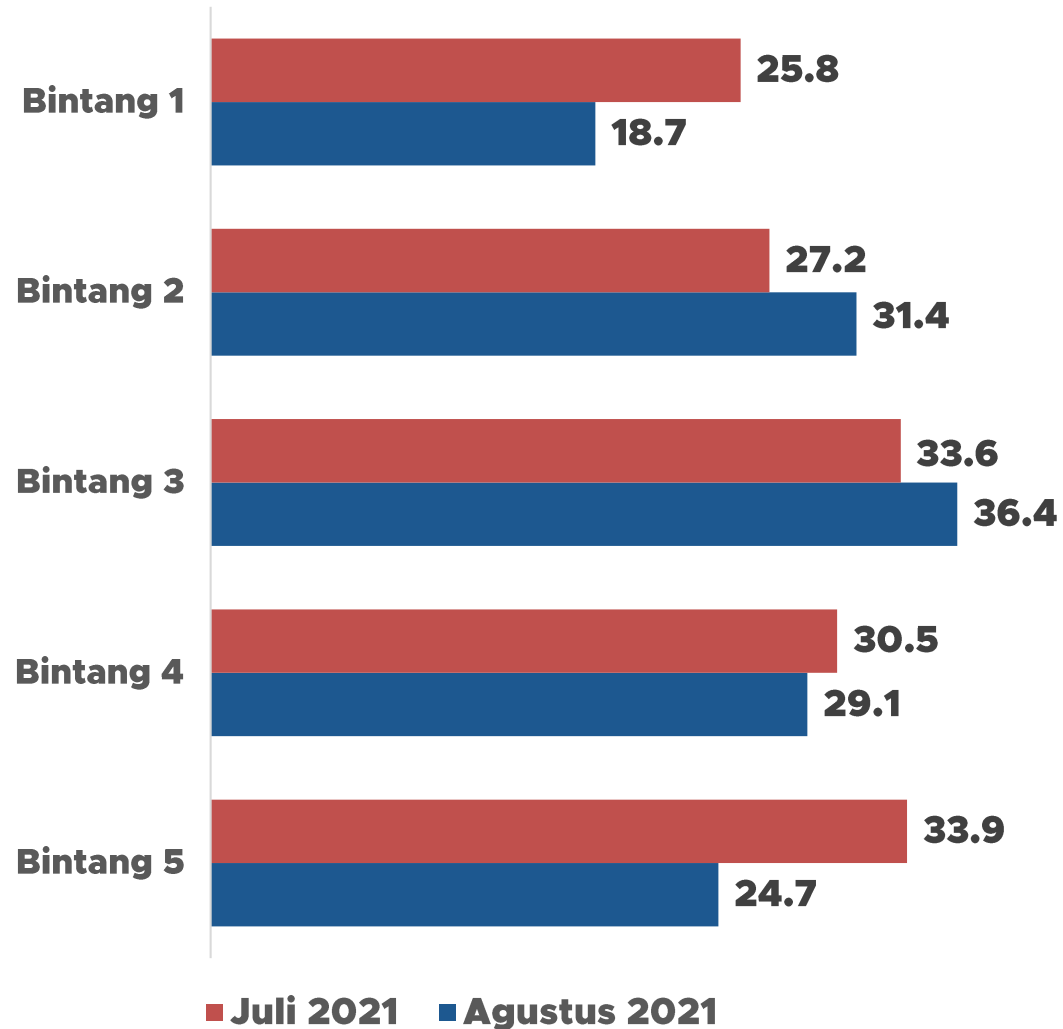


Tingkat Penghunian Kamar (TPK) Hotel Bintang Agustus 2021 sebesar **30,8 persen**, turun **0,9 persen poin** dibandingkan Juli 2021 (m-to-m) dan turun **5,4 persen poin** dibandingkan Agustus 2020 (y-on-y).



3

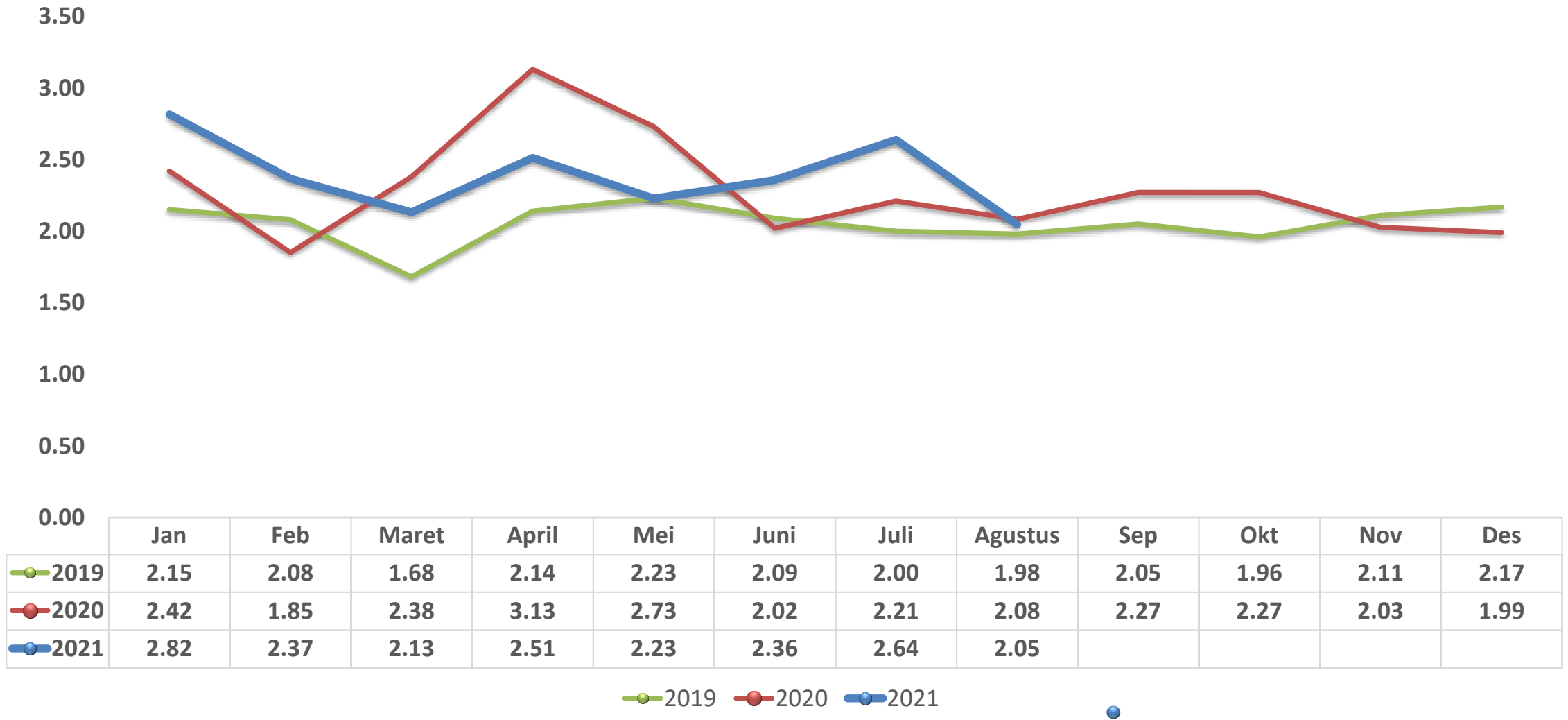
TPK HOTEL MENURUT KELAS HOTEL BINTANG (%)

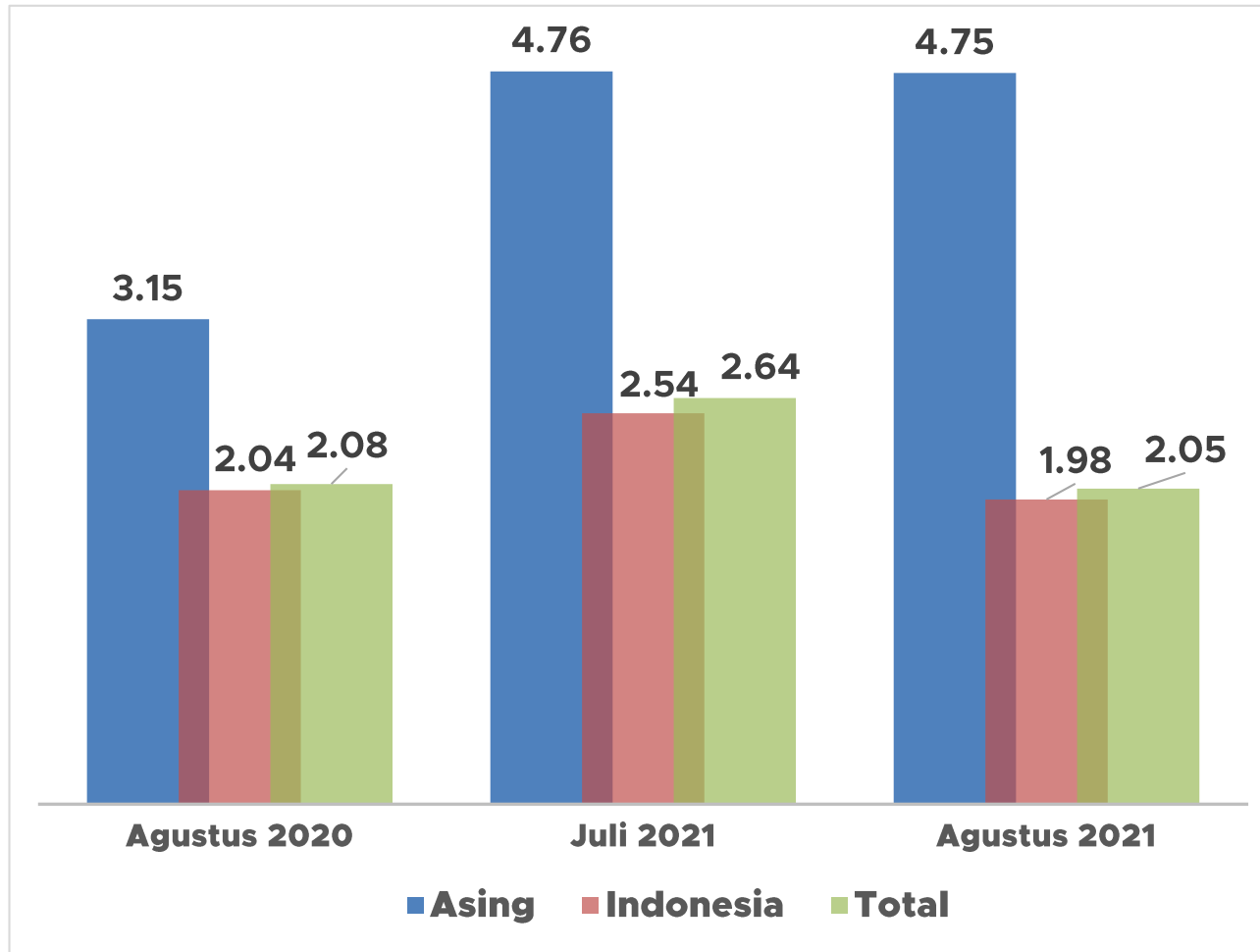


TPK hotel bintang tiga sebesar **36,4 persen** tertinggi dibandingkan kelas hotel bintang lainnya

TPK hotel bintang dua dan bintang tiga meningkat dibandingkan bulan sebelumnya (m-to-m) sebaliknya kelas hotel bintang satu, bintang empat, dan bintang lima menurun.

RATA RATA LAMA MENGINAP (HARI)



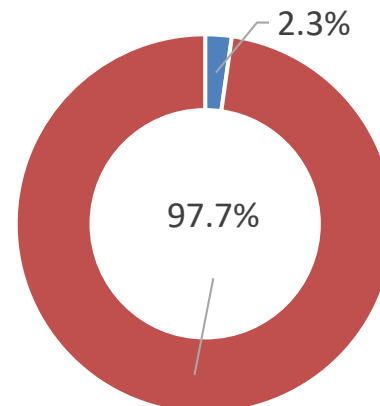
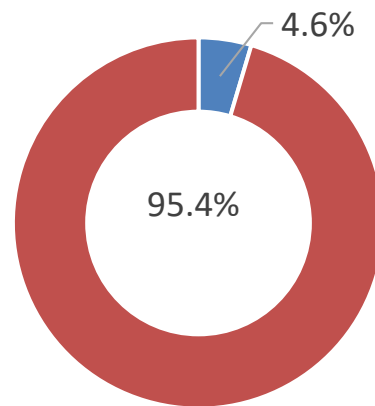
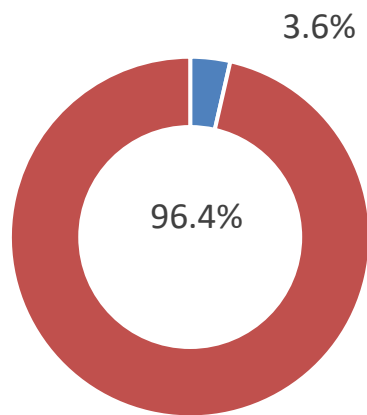


Rata-Rata Lama Menginap (RLM) tamu asing dan Indonesia pada Agustus 2021 selama **2,05 hari**, menurun **0,59 hari** dibandingkan bulan sebelumnya (m-to-m) dan menurun **0,03 hari** dibanding bulan yang sama tahun sebelumnya (y-on-y)

Agustus
2020

Juli
2021

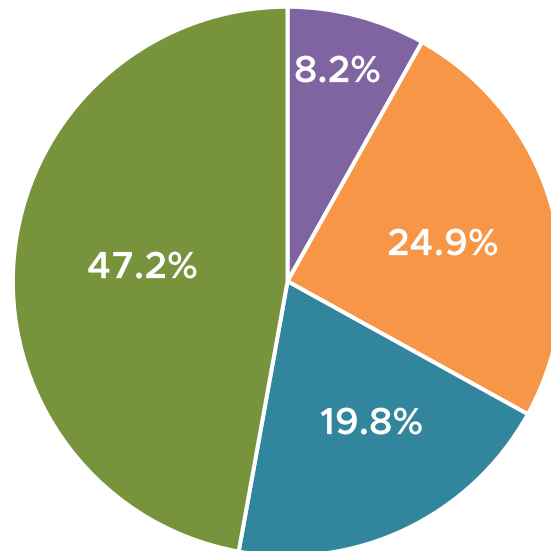
Agustus
2021



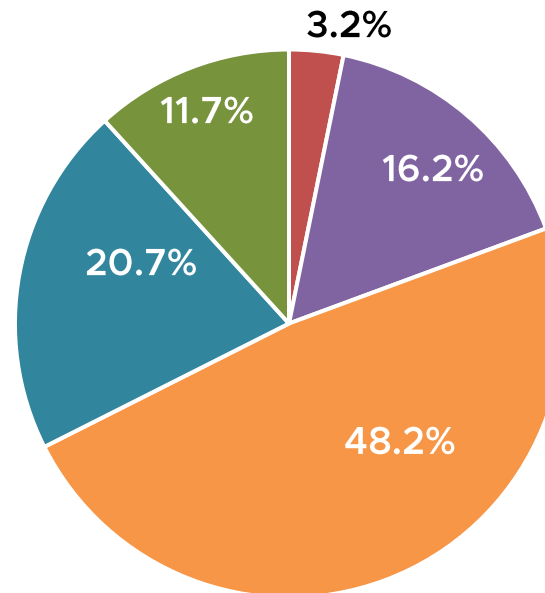
■ Asing ■ Indonesia

Proporsi tamu asing terhadap tamu Indonesia yang menginap di hotel bintang sebesar **2,3 persen**, lebih rendah dibandingkan Juli 2021 dan Agustus 2020.

Asing



Indonesia



- Bintang 1
- Bintang 2
- Bintang 3
- Bintang 4
- Bintang 5

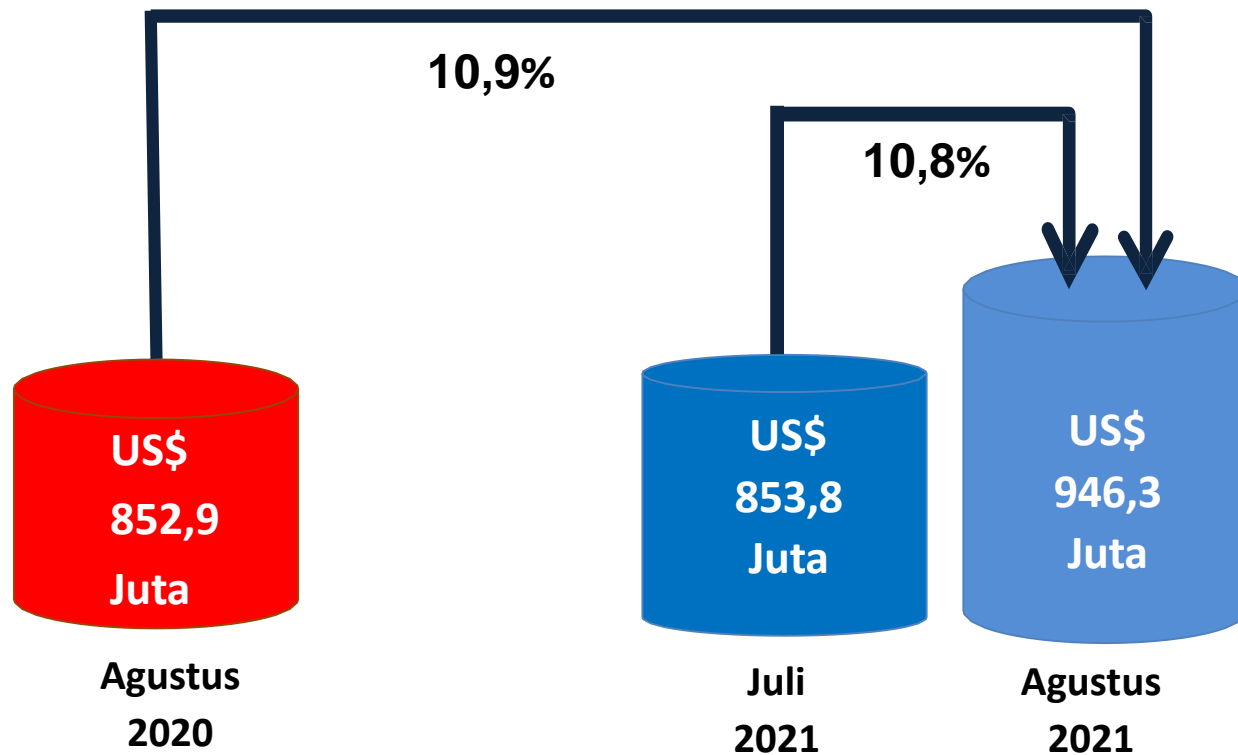
Hotel bintang lima menjadi pilihan utama menginap wisatawan asing, sebanyak **47,2 persen**. Sementara wisatawan Indonesia lebih memilih menginap di hotel bintang tiga, yaitu sebanyak **48,2 persen**.

Agustus 2021

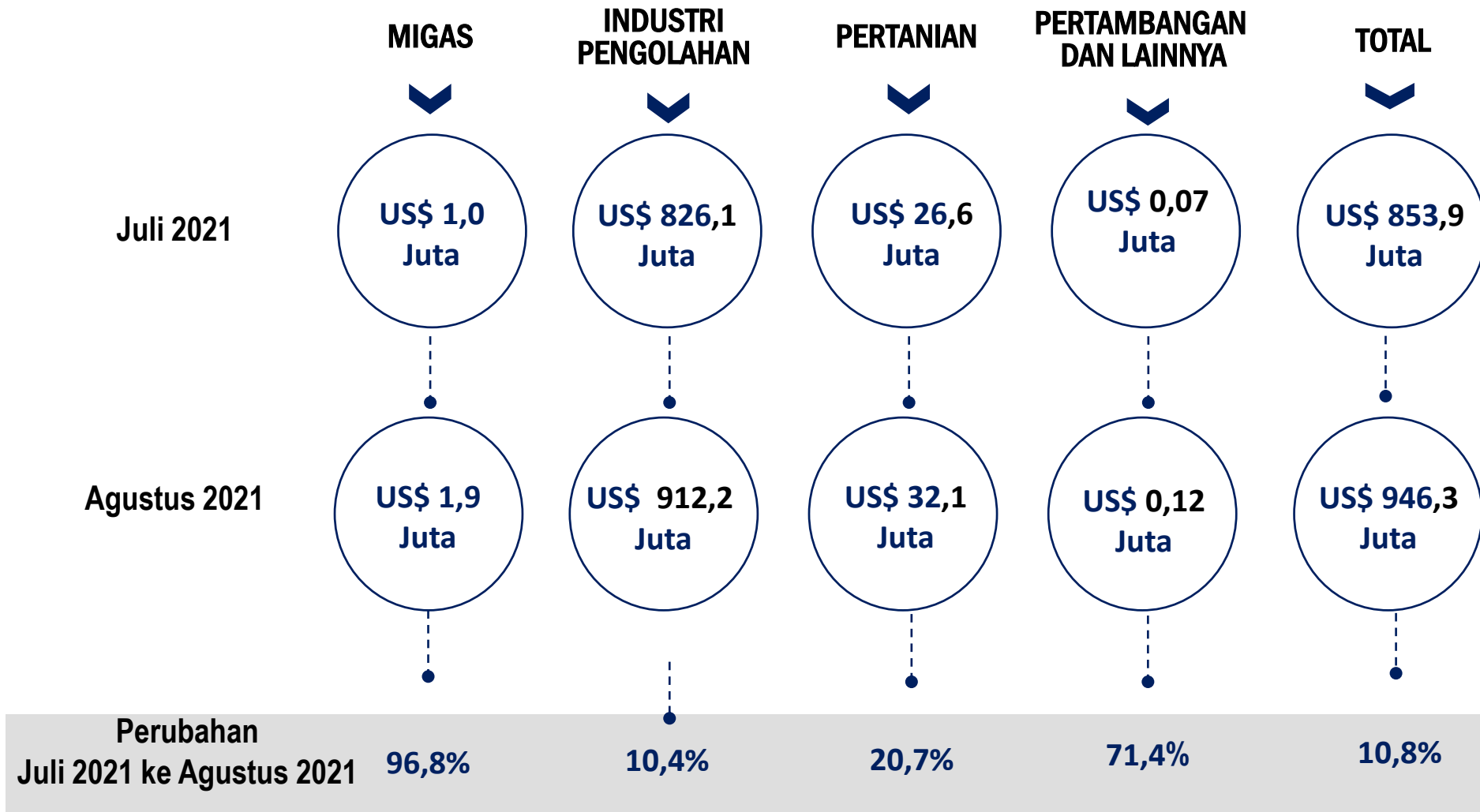
4

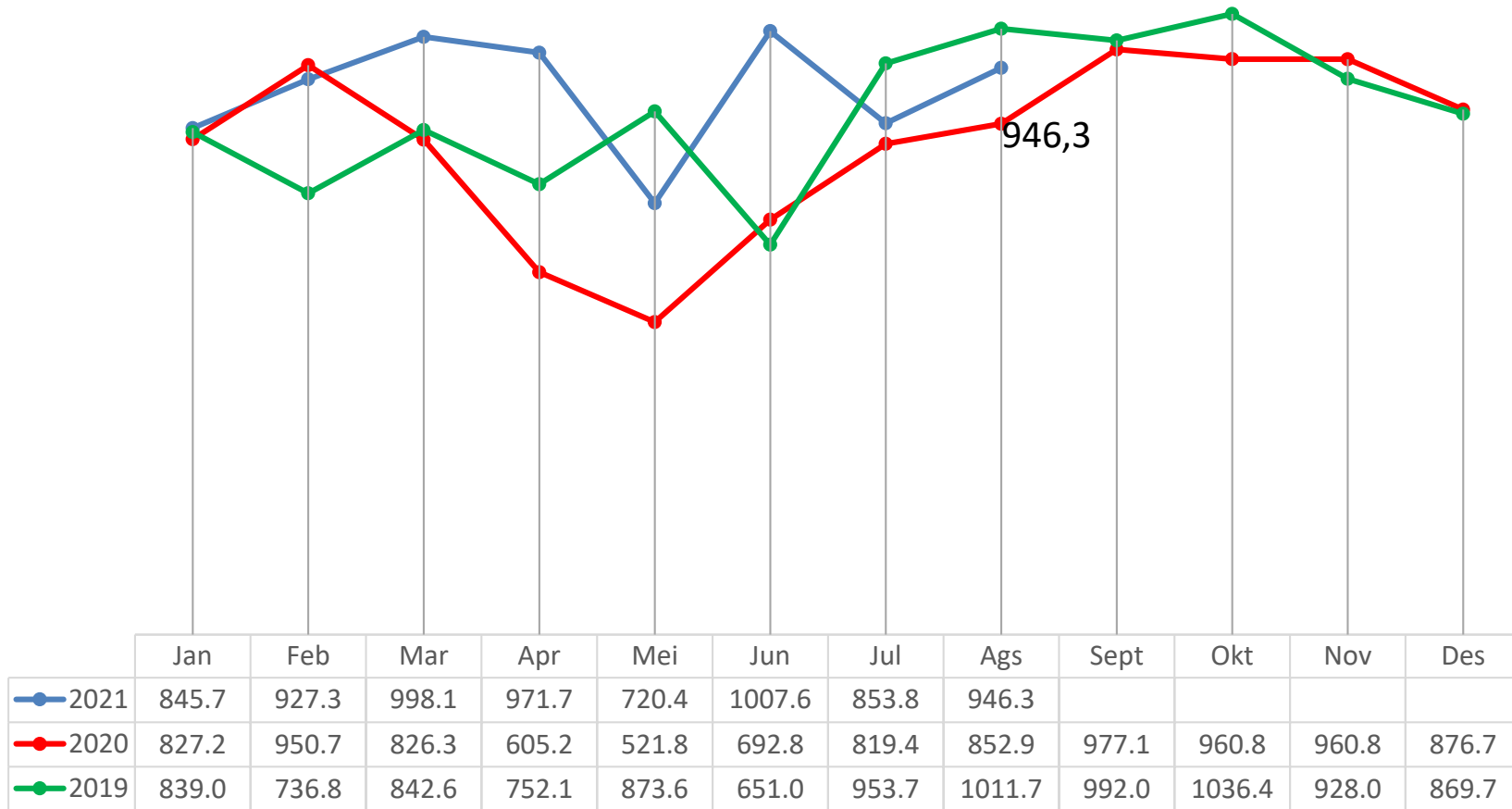
EKSPOR JAKARTA AGUSTUS 2021



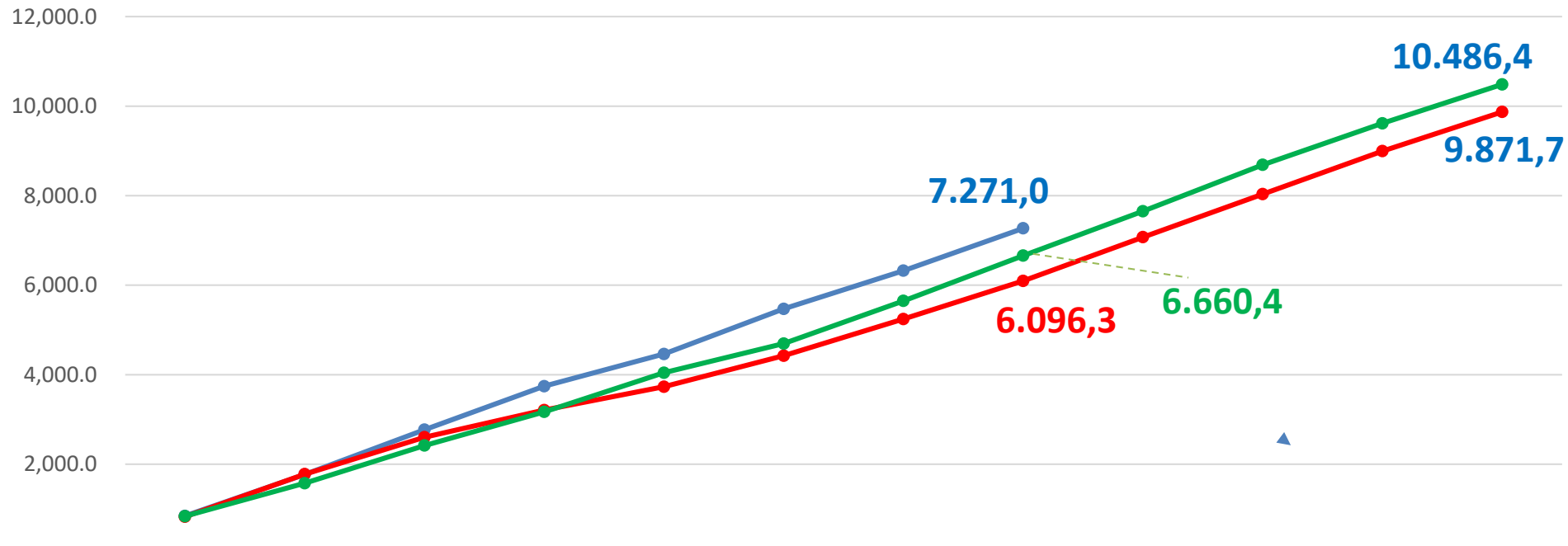


Nilai Ekspor Agustus 2021
sebesar US\$ 946,3 Juta
naik 10,8 Persen dibanding Juli 2021





Kinerja Ekspor tahun 2021 lebih baik dari tahun 2020, dimana nilai ekspor setiap bulan lebih tinggi, kecuali pada bulan Februari 2021.








	Jan	Feb	Mar	Apr	May	Jun	Jul	Aug	Sep	Oct	Nov	Dec
—●— 2021	845.7	1,773.0	2,771.2	3,742.8	4,463.2	5,470.9	6,324.7	7,271.0				
—●— 2020	827.2	1,777.9	2,604.2	3,209.4	3,731.1	4,424.0	5,243.4	6,096.3	7,073.4	8,034.2	8,995.0	9,871.7
—●— 2019	839.0	1,575.8	2,418.4	3,170.4	4,044.0	4,695.0	5,648.7	6,660.4	7,652.4	8,688.8	9,616.8	10,486.4

Jika dilihat secara kumulatif, kinerja ekspor sudah kembali pulih

4

NILAI, PERUBAHAN & SHARE 5 KOMODITAS UTAMA

	Juli 2021 (jutaUS\$)	Agst 2021 (juta US\$)	Perubahan Juli'21 ke Agst'21	Share Agst 2021
 Kendaraan dan Bagiannya	197,4	224,3	↑ + 13,6 %	23,7 %
 Perhiasan / Permata	112,3	99,3	↓ -11,6 %	10,5 %
 Ikan dan Udang	79,3	87,9	↑ + 10,9 %	9,3 %
 Lemak & Minyak Nabati	64,9	77,4	↑ + 19,2 %	8,2 %
 Mesin-mesin / Pesawat Mekanik	48,3	56,5	↑ + 17,0%	6,0 %

Share Lima
Komoditas
Utama 57,6%

TIONGKOK


1



Ekspor terbanyak ke Tiongkok bulan ini adalah lemak&minyak hewani/nabati

SINGAPURA


2



Ekspor terbanyak ke Singapura bulan ini adalah perhiasan dan permata

FILIPINA


3



Ekspor terbanyak ke Filipina bulan ini adalah kendaraan dan bagiannya

AMERIKA SERIKAT


4



Ekspor terbanyak ke Amerika Serikat bulan ini adalah ikan dan udang

MALAYSIA

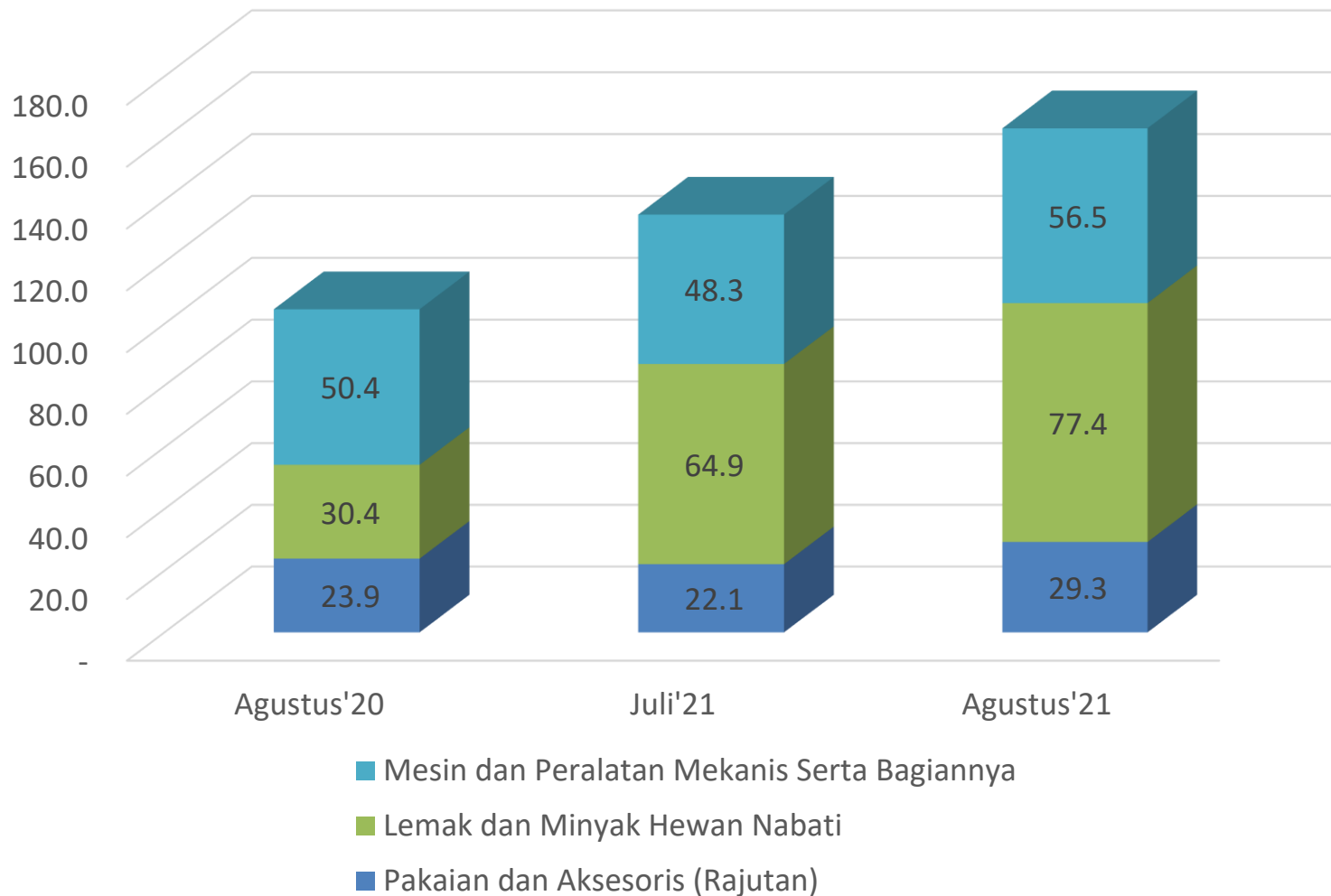
5



Ekspor terbanyak ke Malaysia bulan ini adalah kendaraan dan bagiannya

Share Lima
Negara
Utama
50,2%

PERKEMBANGAN EKSPOR 3 KOMODITAS DENGAN KENAIKAN TERTINGGI (JUTA US\$)



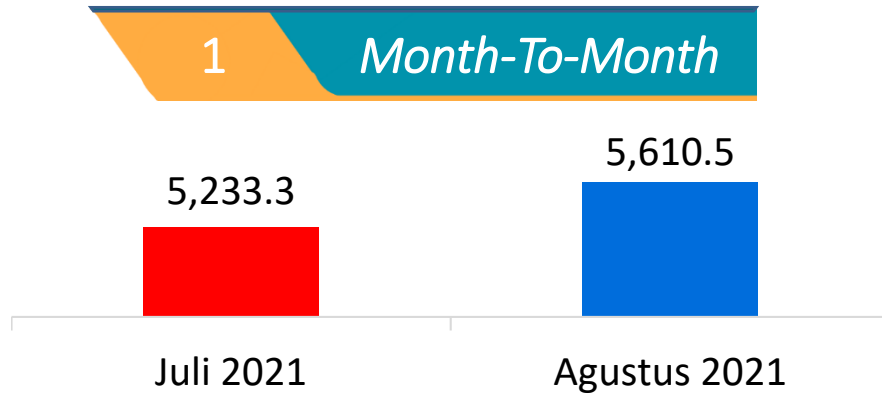
Mesin dan peralatan mekanis, lemak dan minyak hewan/nabati serta pakaian dan aksesoris adalah tiga komoditas yang memiliki kenaikan nilai ekspor tertinggi pada Agustus 2021

5

IMPOR JAKARTA AGUSTUS 2021

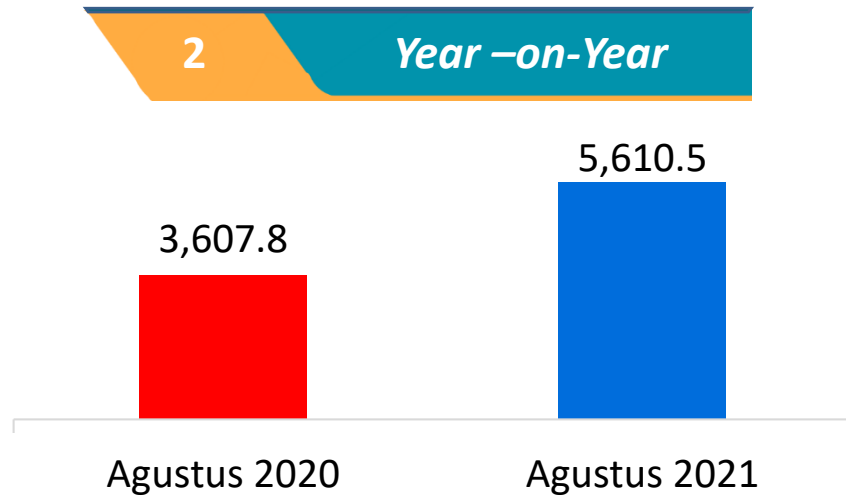


1

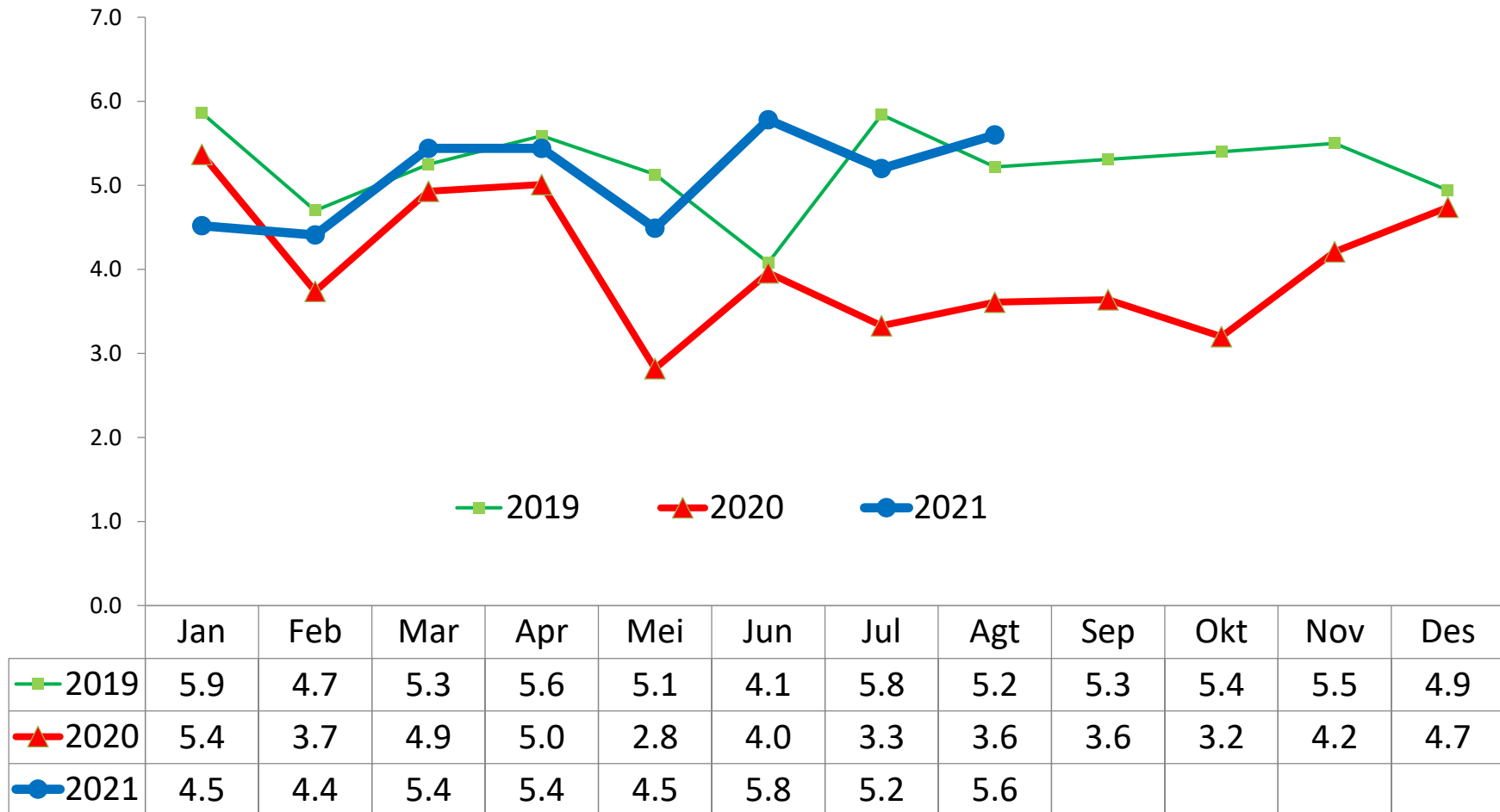
Month-To-Month

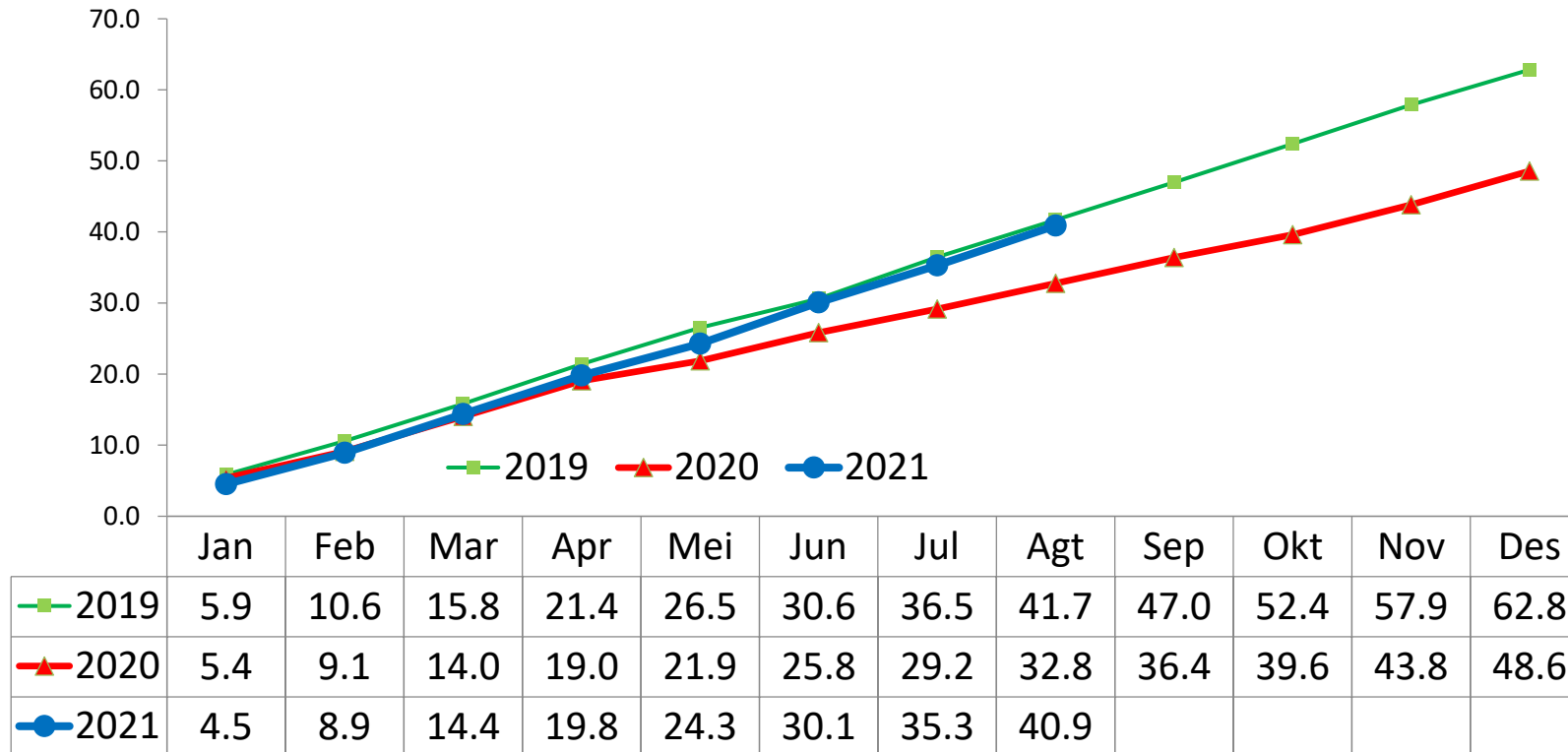
“Impor Agustus 2021 Naik 7,2 persen
dibanding Juli 2021 ”

2

Year –on-Year

“Impor Agustus 2021 Naik 55,5 persen
dibanding Agustus 2020 ”

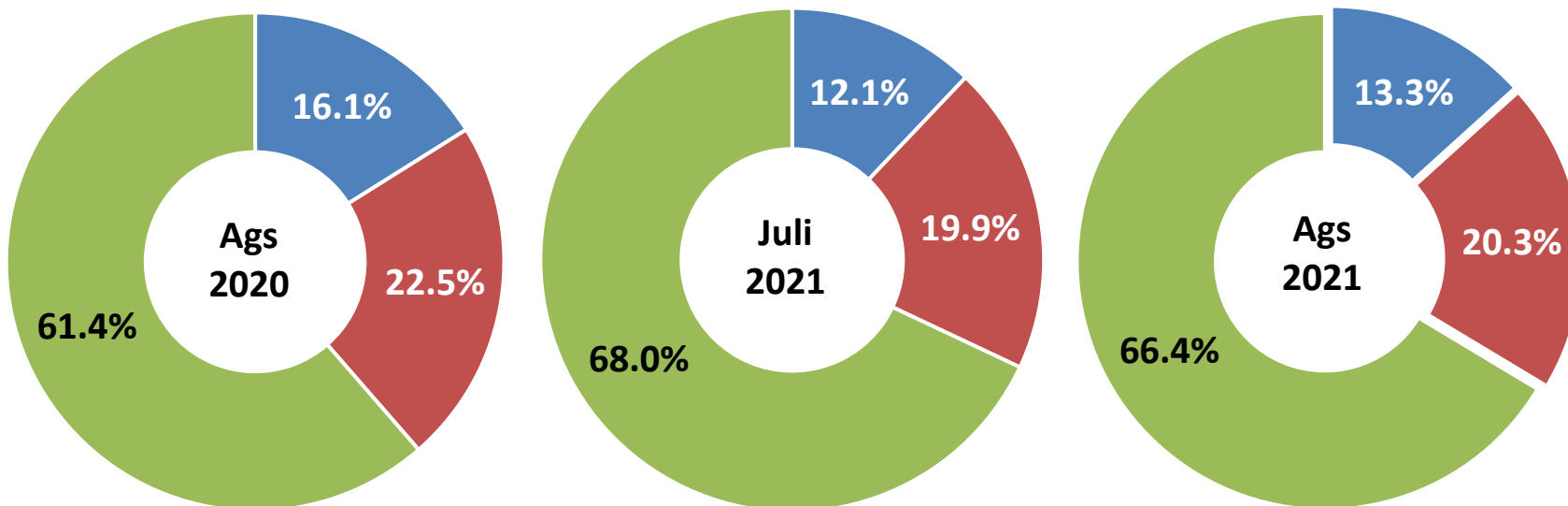




“Kumulatif Impor sampai dengan Bulan Agustus pada tahun 2021 lebih tinggi dari tahun 2020, tetapi sedikit lebih rendah dari tahun 2019”

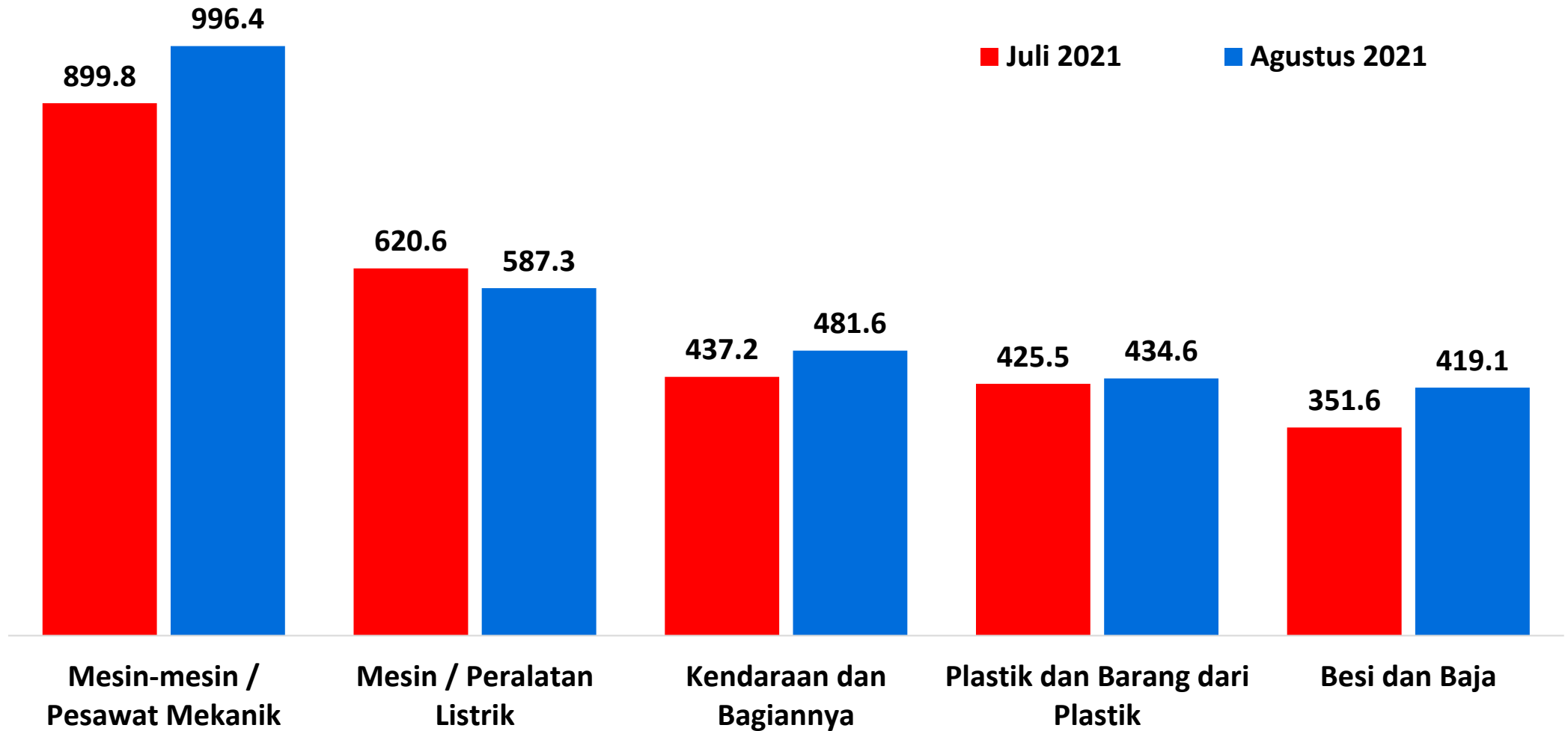
“Secara year-on-year, impor Agustus 2021 untuk kelompok bahan baku dan penolong mengalami kenaikan tertinggi”

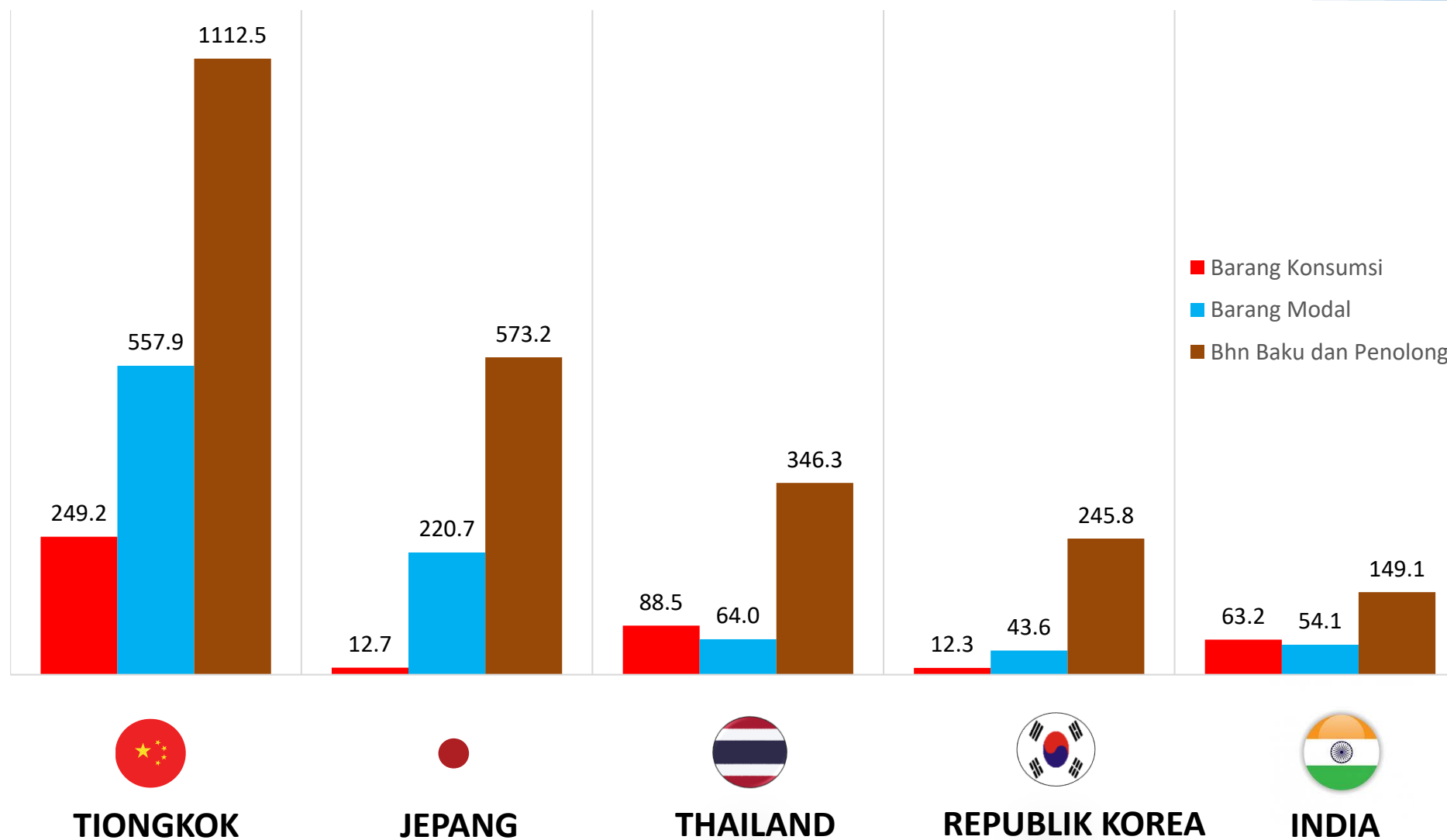
Kelompok Penggunaan Barang	Nilai (CIF US\$ Juta)			Perubahan (%)	
	Ags'20	Jul'21	Ags'21	Ags'21 thd Jul'21 (m-t-m)	Ags'21 thd Ags'20 (Y-o-Y)
Barang Konsumsi	581,5	634,0	746,1	17,7	28,3
Barang Modal	810,9	1039,0	1137,9	9,5	40,3
Bahan Baku dan Penolong	2215,4	3560,3	3726,5	4,7	68,2
Total	3607,8	5233,3	5610,5	7,2	55,5



■ Barang Konsumsi ■ Barang Modal ■ Bahan Baku dan Penolong

“Impor bahan baku dan penolong pada Bulan Agustus memberikan andil terbesar terhadap total impor”







BADAN PUSAT STATISTIK
PROVINSI DKI JAKARTA



Optimis

MEMBANGUN NEGERI

“Better Data, Better Lives”

Terima Kasih

