

7 November 2022

# BERITA RESMI STATISTIK





**BADAN PUSAT STATISTIK  
PROVINSI NUSA TENGGARA BARAT**



**REGSOSEK**  
REGISTRASI SOSIAL EKONOMI

# **PERTUMBUHAN EKONOMI TRIWULAN III - 2022**

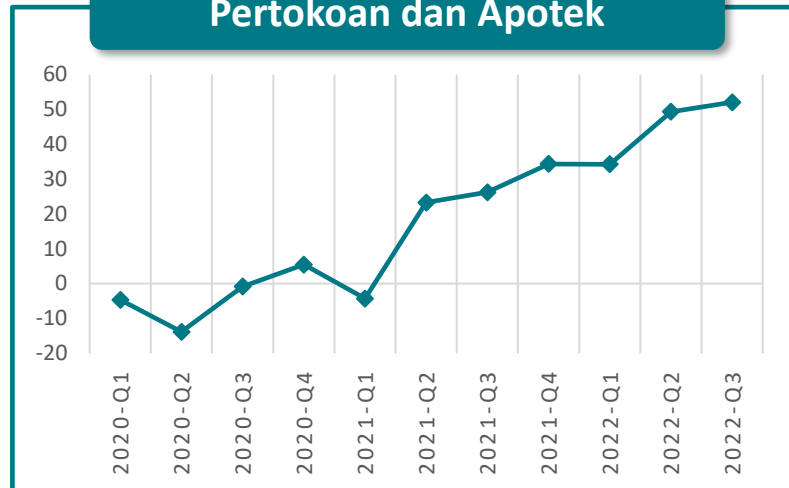
**No. 67/11/52/Th. XVI, 7 November 2022**

# MOBILITAS PENDUDUK

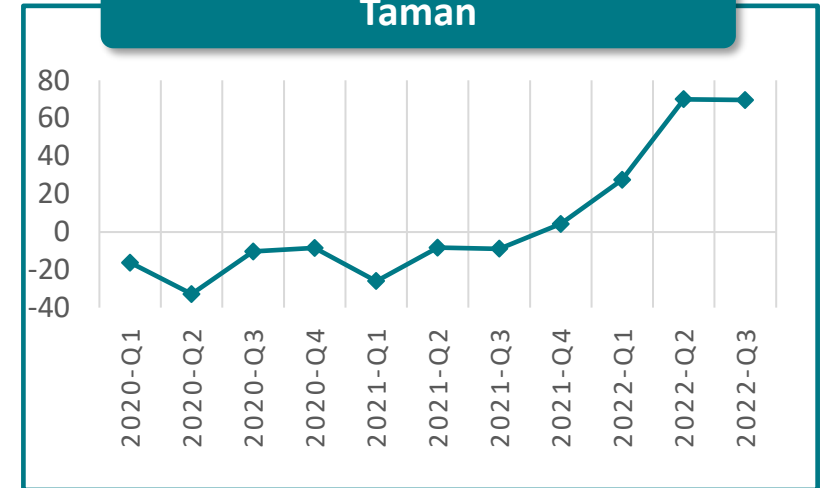
## Pertokoan Retail dan Rekreasi



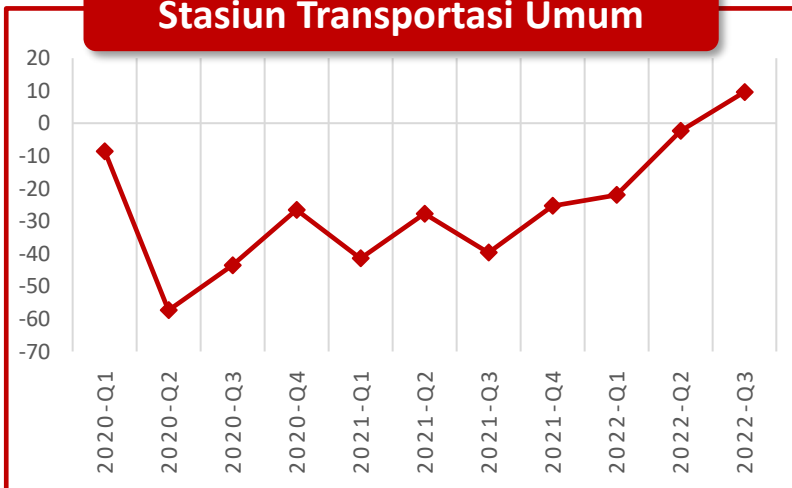
## Pertokoan dan Apotek



## Taman



## Stasiun Transportasi Umum



## Perkantoran



## Pemukiman Penduduk



Sumber: indeks mobilitas google, sampai September 2022

Baseline: 3 Januari – 6 Februari 2020

# CATATAN PERISTIWA TRIWULAN III-2022 (1/2)

- ❖ Berdasarkan data angkutan udara, terjadi peningkatan jumlah penumpang berangkat sebesar 144,27 persen pada triwulan III-2022 ini atau meningkat dari 72.143 penumpang pada triwulan III-2021 menjadi 176.227 penumpang pada triwulan III-2022. Jumlah penumpang ini merupakan jumlah penumpang total domestik dan internasional.
- ❖ Jumlah tamu menginap di hotel meningkat 85,42 persen pada triwulan III-2022 dibandingkan triwulan III-2021. Jumlah tamu menginap di hotel berbintang meningkat dari 85 ribu tamu pada triwulan III-2021 menjadi 205 ribu tamu pada triwulan III-2022 (naik 141,48 persen) sedangkan jumlah tamu menginap di hotel non bintang meningkat dari 116 ribu tamu menginap pada triwulan III-2021 menjadi 168 ribu tamu menginap pada triwulan III-2022 (naik 44,59 persen).
- ❖ Produksi padi sampai dengan triwulan III-2022 mengalami peningkatan sebesar 3,96 persen dibandingkan dengan kondisi tahun 2021 atau meningkat dari 1.296,39 ribu ton GKG pada tahun 2021 menjadi 1.334,70 ribu ton GKG pada tahun 2022.

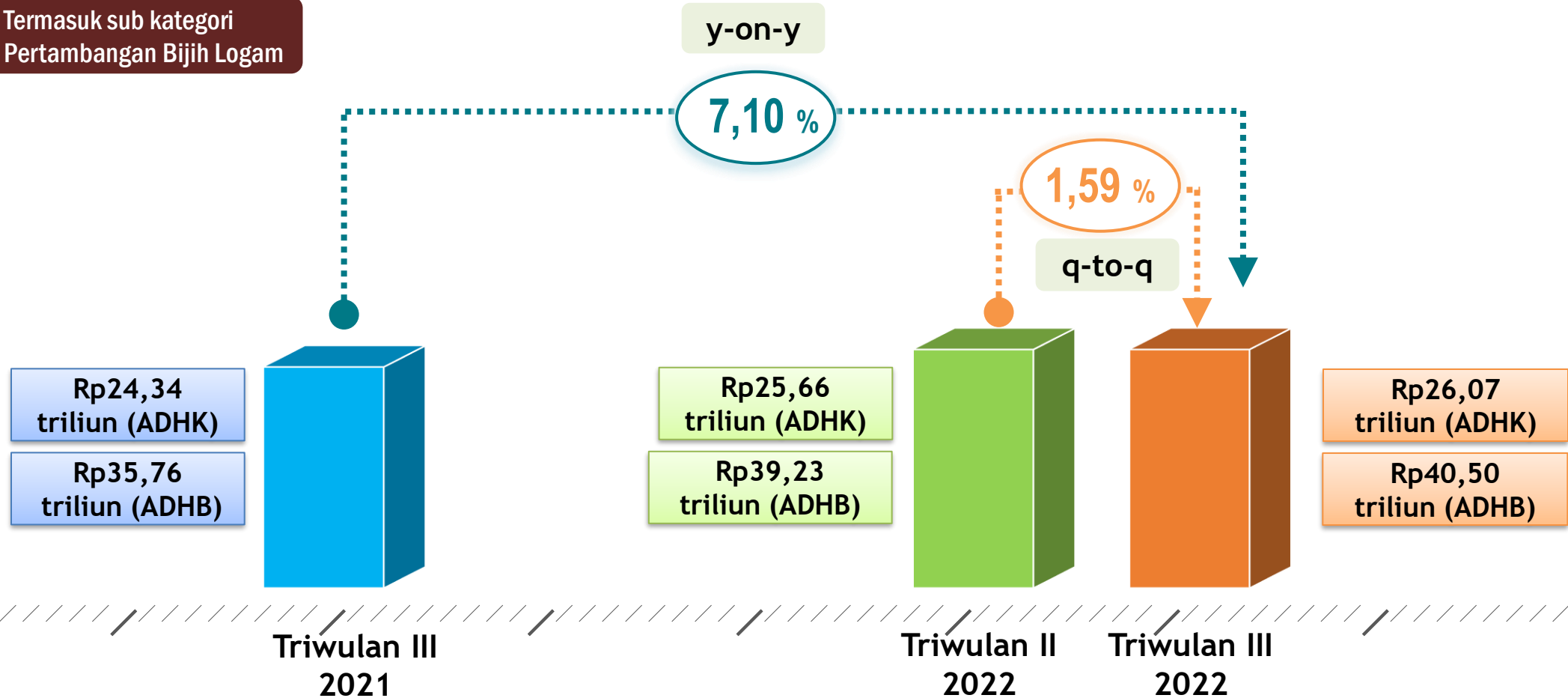
# CATATAN PERISTIWA TRIWULAN III-2022 (2/2)

- ❖ Selama Triwulan III-2022, Ekspor Barang dan Jasa mengalami peningkatan utamanya disebabkan oleh peningkatan Ekspor Barang LN yang tercatat sebesar 797 juta USD sedangkan Ekspor Barang LN pada triwulan III-2021 tercatat 348 juta USD.
- ❖ Selama Triwulan III-2022, Impor Barang dan Jasa mengalami peningkatan. Impor Barang LN Triwulan III-2022 tercatat sebesar 41 juta USD sedangkan Impor Barang LN pada triwulan III-2021 tercatat 34 juta USD.

# PERTUMBUHAN PDRB TRIWULAN III-2022



Termasuk sub kategori  
Pertambangan Bijih Logam

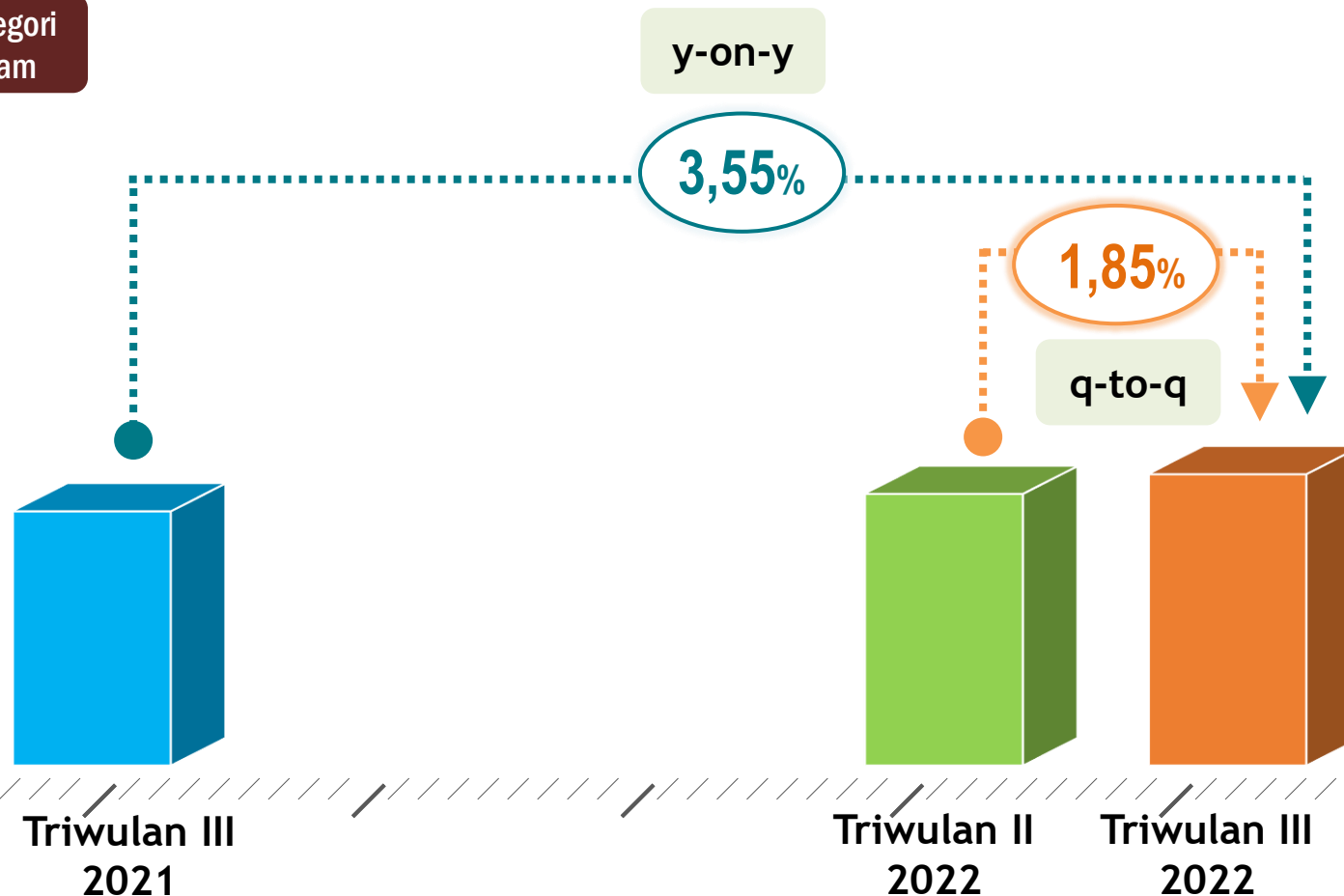


Pertumbuhan ekonomi Provinsi NTB Triwulan III-2022 dibandingkan dengan Triwulan III-2021 tumbuh sebesar 7,10 persen

# PERTUMBUHAN PDRB TRIWULAN III-2022

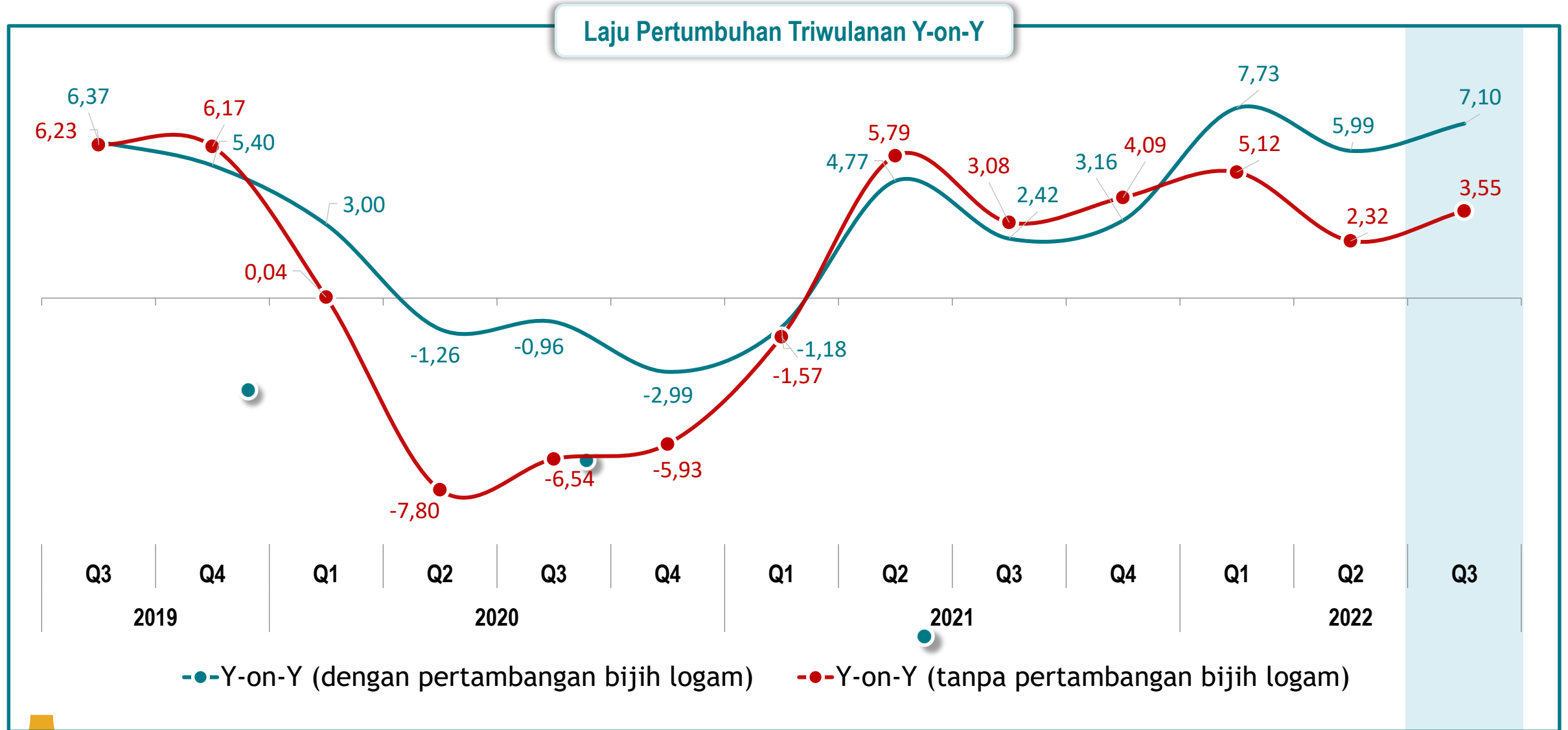


**TIDAK** Termasuk sub kategori  
Pertambangan Bijih Logam



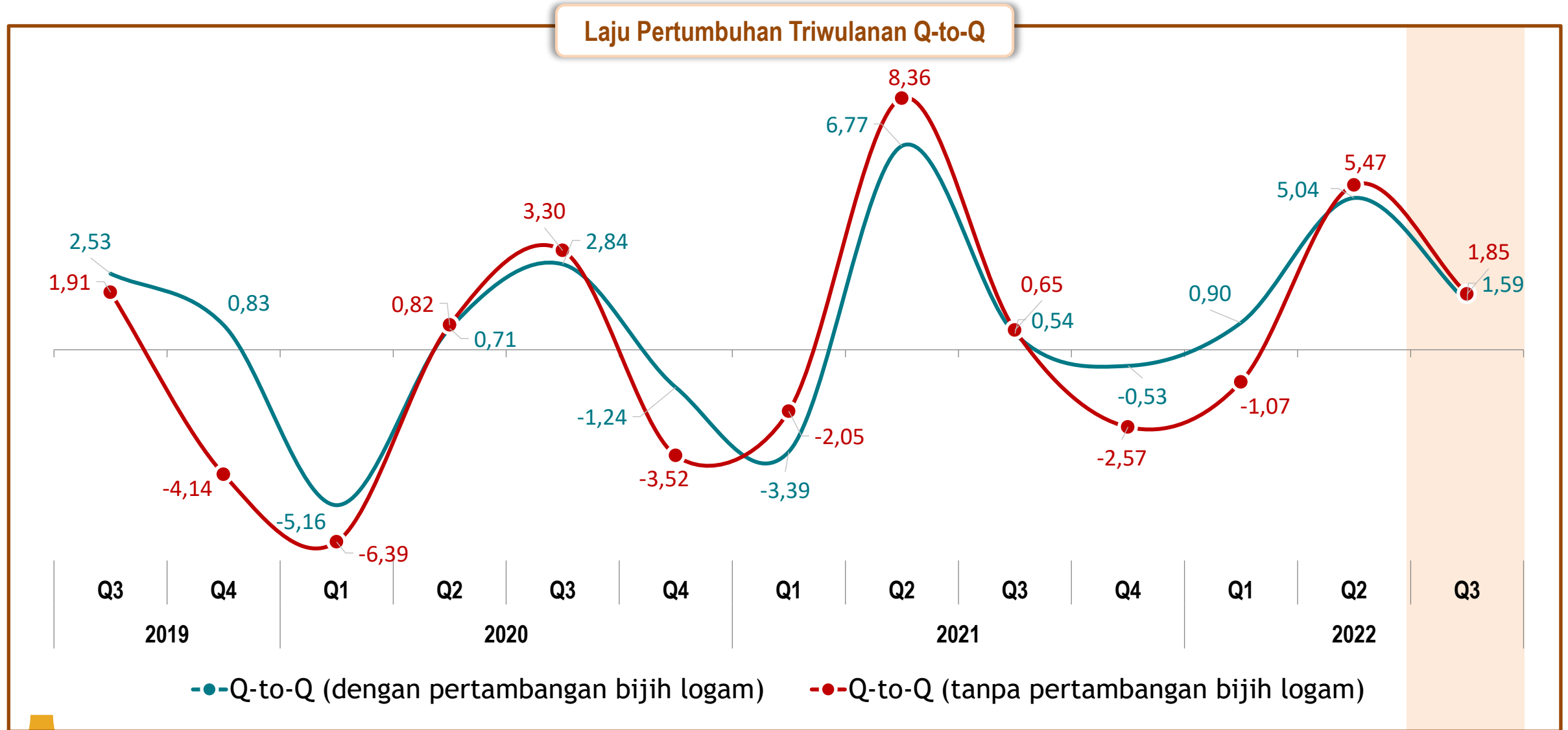
Pertumbuhan ekonomi Provinsi NTB Triwulan III-2022 dibandingkan dengan Triwulan III-2021 tumbuh sebesar 3,55 persen

# PERTUMBUHAN EKONOMI TRIWULAN III-2022 : 7,10 % (y-on-y)





# PERTUMBUHAN EKONOMI TRIWULAN III-2022 : 1,59 % (q-to-q)





# PDRB MENURUT LAPANGAN USAHA

Struktur dan Pertumbuhan PDRB  
Menurut Lapangan Usaha

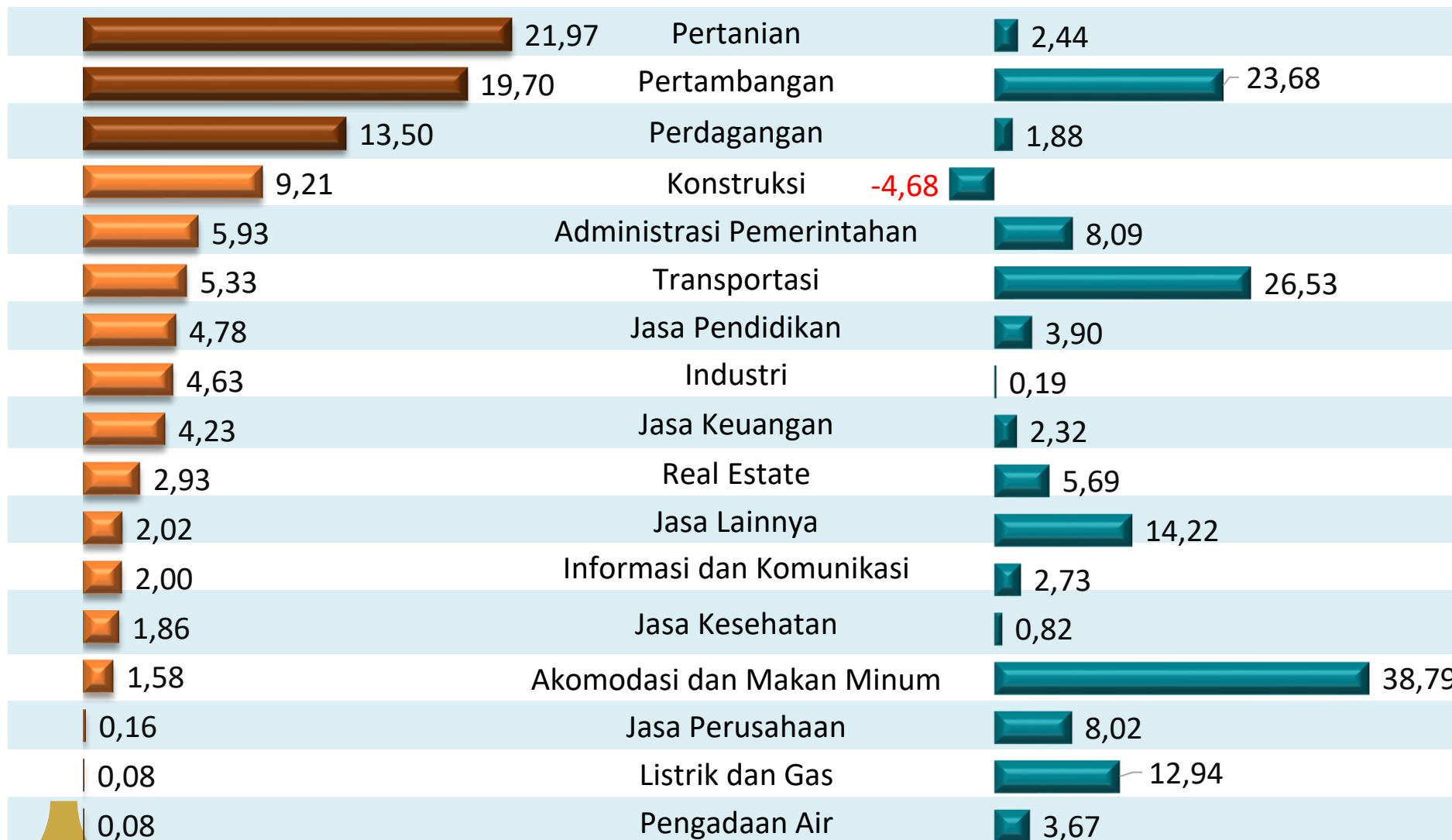
Pertumbuhan Lapangan Usaha *Share*  
Terbesar

Sumber Pertumbuhan PDRB Menurut  
Lapangan Usaha

# STRUKTUR DAN PERTUMBUHAN PDRB MENURUT LAPANGAN USAHA TRIWULAN III-2022

## Struktur PDRB (%)

## Pertumbuhan PDRB (%)



### 3 Pertumbuhan Tertinggi (y-on-y)

- ❖ Akomodasi dan Makan Minum (38,79 %)
- ❖ Transportasi (26,53 %)
- ❖ Pertambangan (23,68 %)

### 3 Pertumbuhan Terendah (y-on-y)


- ❖ Konstruksi (-4,68 %)
- ❖ Industri pengolahan (0,19 %)
- ❖ Jasa Kesehatan (0,82 %)

# PERTUMBUHAN PDRB TERTINGGI MENURUT LAPANGAN USAHA (Y-on-Y) TRIWULAN III-2022



Termasuk sub kategori  
Pertambangan Bijih Logam

**Pertumbuhan PDRB  
Triwulan III-2022 (Y-on-Y) : 7,10 %**



**Pertumbuhan Y-on-Y Tertinggi**

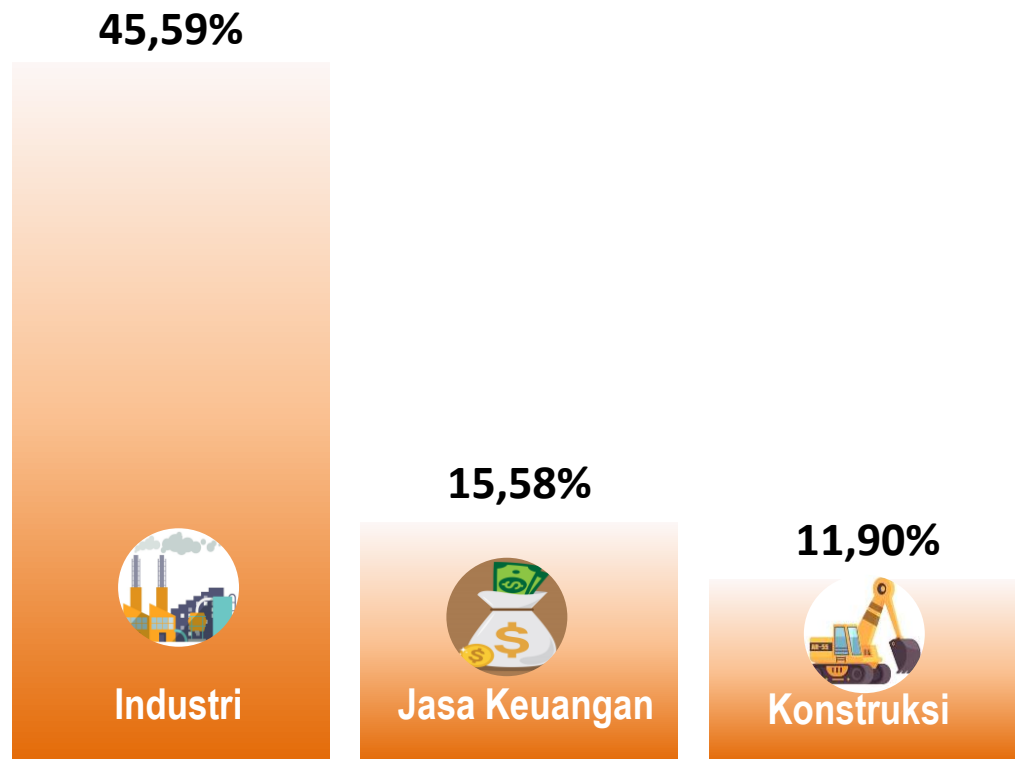
- **Penyediaan Akomodasi Makan dan Minum (38,79 %) :** Jumlah tamu menginap di hotel meningkat sebesar 85,42 persen secara y-on-y. Longgarnya pembatasan masyarakat pada tahun ini dibandingkan tahun sebelumnya, turut meningkatkan aktivitas masyarakat dalam permintaan terhadap penyediaan makan dan minum.
- **Transportasi dan Pergudangan (26,53 %) :** Meningkatnya penumpang seluruh moda angkutan memberi dampak peningkatan nilai tambah. Hal ini seiring dengan meredanya pandemi covid-19 sehingga Pemerintah telah menghapuskan pembatasan bepergian.
- **Pertambangan dan Penggalian (23,68 %) :** Secara y-on-y terjadi peningkatan produksi dan ekspor konsentrat.

# PERTUMBUHAN PDRB TERTINGGI MENURUT LAPANGAN USAHA (Q-to-Q) TRIWULAN III-2022



Termasuk sub kategori  
Pertambangan Bijih Logam

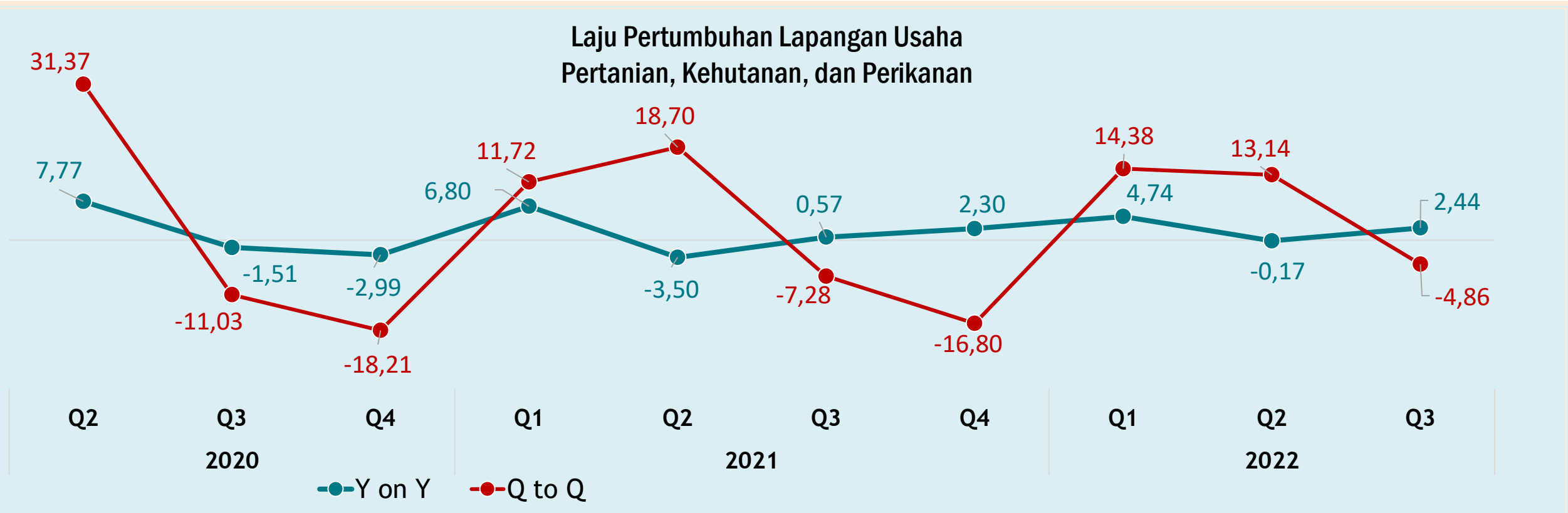
## Pertumbuhan PDRB Triwulan III-2022 (Q-to-Q) : 1,59 %



Pertumbuhan Q-to-Q Tertinggi

- **Industri Pengolahan (45,59%)**: Peningkatan yang sangat tinggi pada pengolahan tembakau, pada triwulan III ini merupakan puncak pengolahan tembakau tertinggi sepanjang tahun.
- **Jasa Keuangan (15,58%)** : Peningkatan utamanya disebabkan karena meningkatnya kredit perbankan dan peningkatan pendapatan *money changer*.
- **Konstruksi (11,90%)** : Data pengadaan semen di NTB mengalami peningkatan. Pembangunan smelter di Sumbawa Barat sudah rampung 37% dan target selesai pada tahun 2024. Selain itu pembangunan bandara di Kiantar sudah mencapai 50%.

# PERTANIAN, KEHUTANAN, DAN PERIKANAN TUMBUH 2,44% (Y-on-Y)

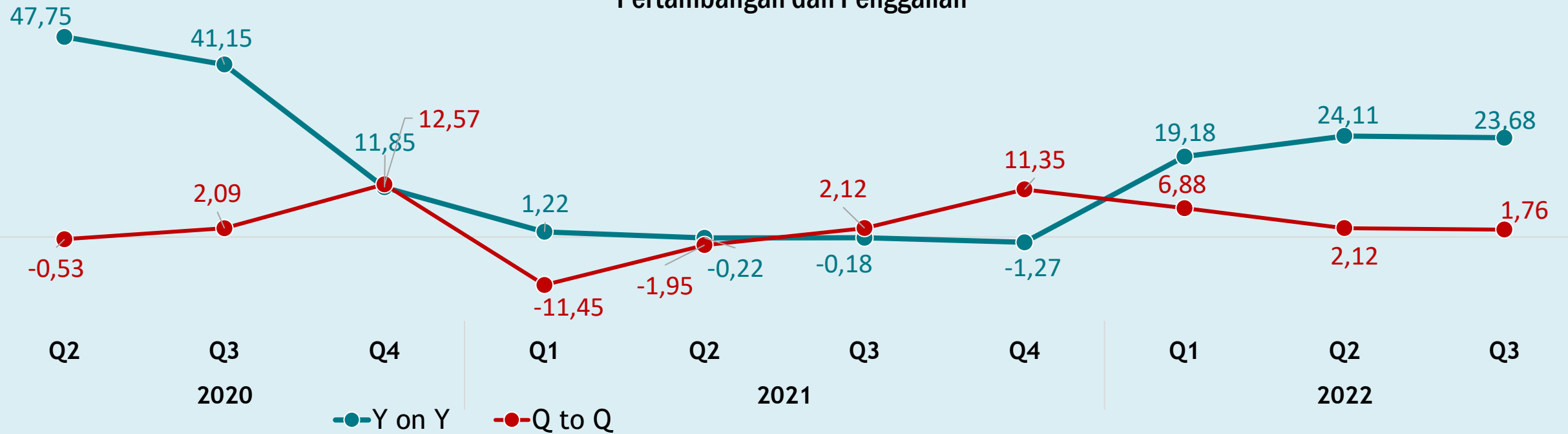


✓ Y-on-Y : terjadi peningkatan nilai tambah kategori pertanian, kehutanan, dan perikanan. Komoditi utama yang menyebabkan peningkatan ini adalah peningkatan produksi jagung, nanas, dan perikanan budidaya.

✓ Q-to-Q: produksi padi mengalami penurunan sebesar lebih dari 60 persen. Penurunan produksi ini sebagai akibat puncak musim panen yang sudah terjadi pada triwulan I-2022 dan triwulan II-2022. Selain itu, penurunan ini juga disebabkan karena turunnya nilai tambah jasa pertanian.

# PERTAMBANGAN DAN PENGGALIAN TUMBUH 23,68% (Y-on-Y)

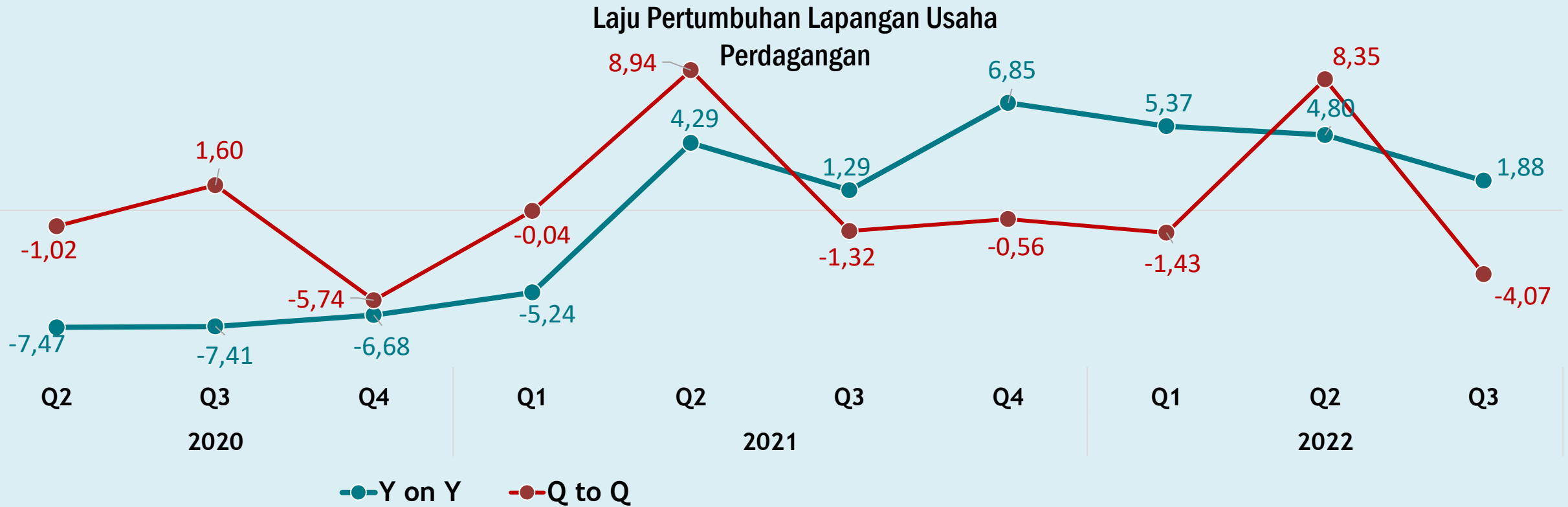
Laju Pertumbuhan Lapangan Usaha  
Pertambangan dan Penggalian



✓ Y-on-Y: Kontribusi terbesar pada kategori ini adalah Pertambangan Bijih Logam. Oleh karena itu, pertumbuhan subkategori Pertambangan Bijih Logam sangat mempengaruhi pertumbuhan total kategori Pertambangan dan Penggalian. Pertumbuhan positif disebabkan karena meningkatnya produksi konsentrat yang cukup signifikan dibandingkan triwulan III-2021.

✓ Q-to-Q: Peningkatan disebabkan karena meningkatnya produksi konsentrat khususnya konsentrat tembaga.

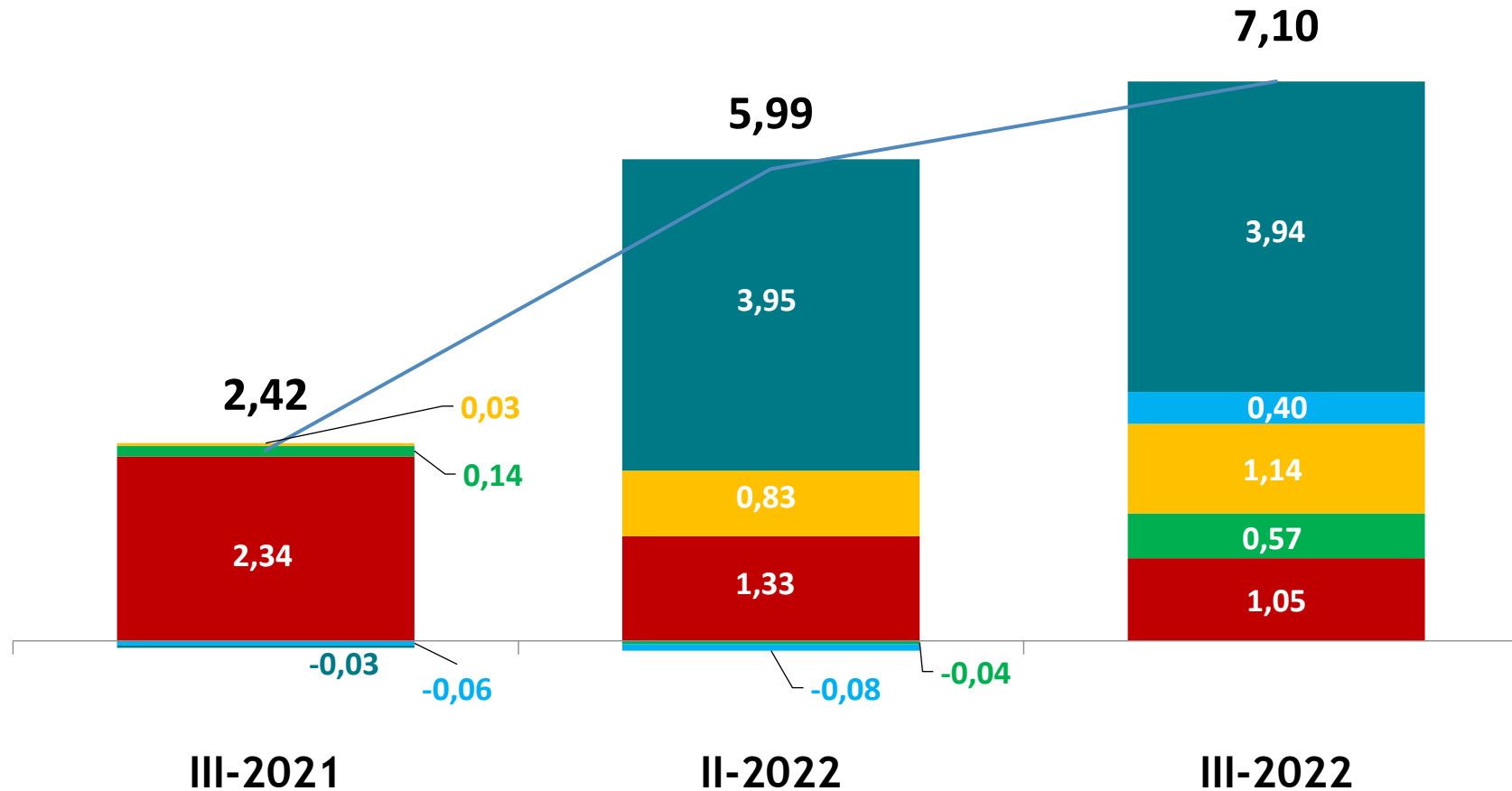
# PERDAGANGAN TUMBUH 1,88% (Y-on-Y)



- ✓ Y-on-Y: Meredanya kasus pandemi covid-19 pada tahun 2022 ini sangat berpengaruh dalam menggerakkan perekonomian masyarakat sehingga aktivitas jual beli pada triwulan III-2022 mengalami peningkatan dibandingkan dengan triwulan III-2021.
- ✓ Q-to-Q: Kenaikan harga BBM memengaruhi peningkatan harga/inflasi sehingga harga barang cenderung mengalami peningkatan yang berdampak pada kemampuan beli masyarakat, terlebih kebutuhan barang didominasi oleh barang impor. Hal ini berdampak pada penurunan permintaan mobil dan sepeda motor pada triwulan III-2022 dibandingkan dengan triwulan II-2022.



# SUMBER PERTUMBUHAN EKONOMI PROVINSI NTB TRIWULANAN (Y-on-Y) MENURUT LAPANGAN USAHA (PERSEN)



Sumber  
Pertumbuhan  
Ekonomi Provinsi NTB  
Triwulan III-2022  
(Y-on-Y)

*Pertambangan dan  
Penggalian adalah  
sumber pertumbuhan  
tertinggi yakni sebesar*

**3,94 %**

■ Pertambangan 
 ■ Administrasi Pemerintahan 
 ■ Transportasi 
 ■ Pertanian 
 ■ Lainnya 
 ● PDRB



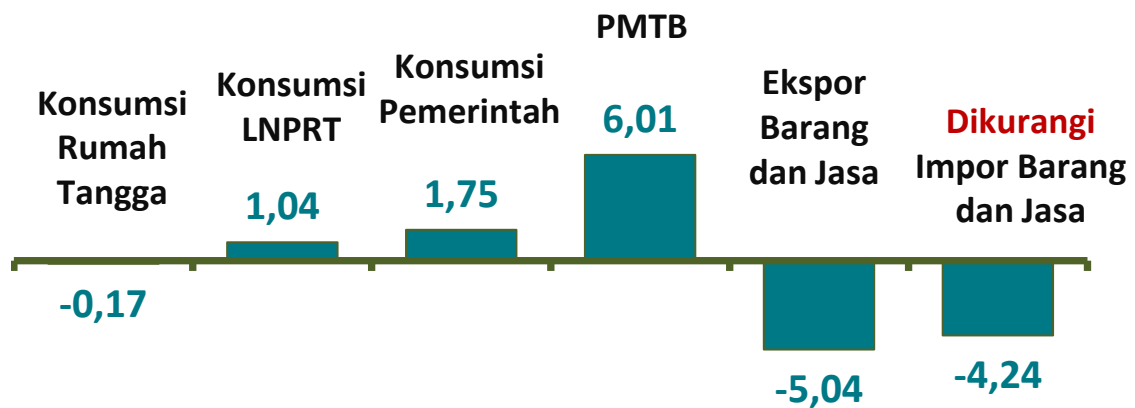
# PDRB MENURUT PENGELUARAN

Pertumbuhan PDRB Menurut  
Pengeluaran

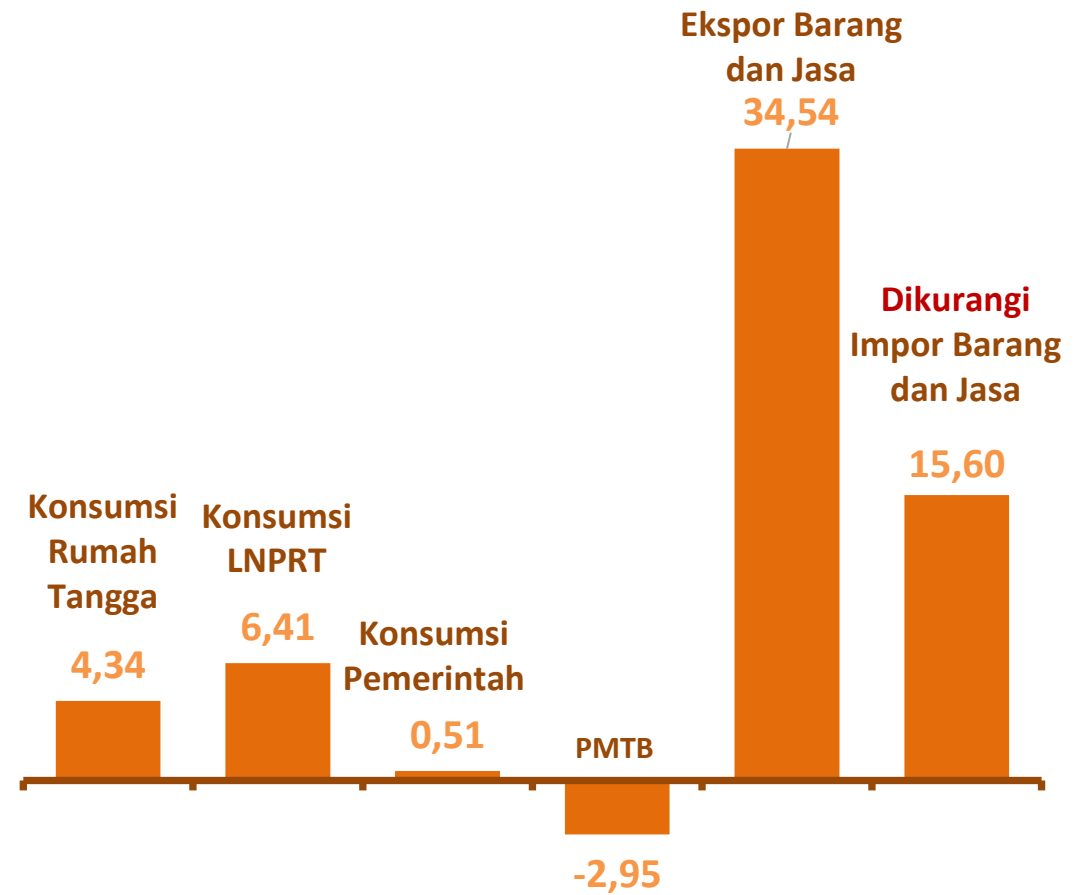
Kontribusi PDRB Menurut Pengeluaran

Sumber Pertumbuhan PDRB Menurut  
Pengeluaran

# PERTUMBUHAN PDRB MENURUT PENGELUARAN TRIWULAN III-2022 (PERSEN)



Pertumbuhan *Q-to-Q*



Pertumbuhan *Y-on-Y*

# DISTRIBUSI DAN PERTUMBUHAN PDRB MENURUT PENGELUARAN TRIWULAN III-2022 (Y-on-Y)

## DISTRIBUSI (%)

## PERTUMBUHAN (%)



# PERBANDINGAN SUMBER PERTUMBUHAN PDRB MENURUT PENGELUARAN TRIWULAN II-2022 DAN TRIWULAN III-2022 (PERSEN)



## EKSPOR BARANG DAN JASA

Total ekspor triwulan III-2022 mengalami peningkatan utamanya disebabkan oleh peningkatan Ekspor LN yang tercatat sebesar 797 juta USD sedangkan Ekspor LN pada triwulan III-2021 tercatat 348 juta USD



## PKRT

- Berdasarkan google mobility index secara *quarterly*, aktivitas/kunjungan di kawasan pertokoan retail dan rekreasi pada Q3-2022 lebih tinggi 31,22 persen terhadap *baseline* dibandingkan dengan Q3-2021 yang masih mengalami kontraksi 0,59 persen.



## DIKURANGI IMPOR BARANG DAN JASA

Selama Triwulan III-2022, Total Impor mengalami peningkatan. Impor LN Triwulan III-2022 tercatat sebesar 41 juta USD sedangkan Impor LN pada triwulan III-2021 tercatat 34 juta USD.



**ST 2023**  
SENSUS PERTANIAN

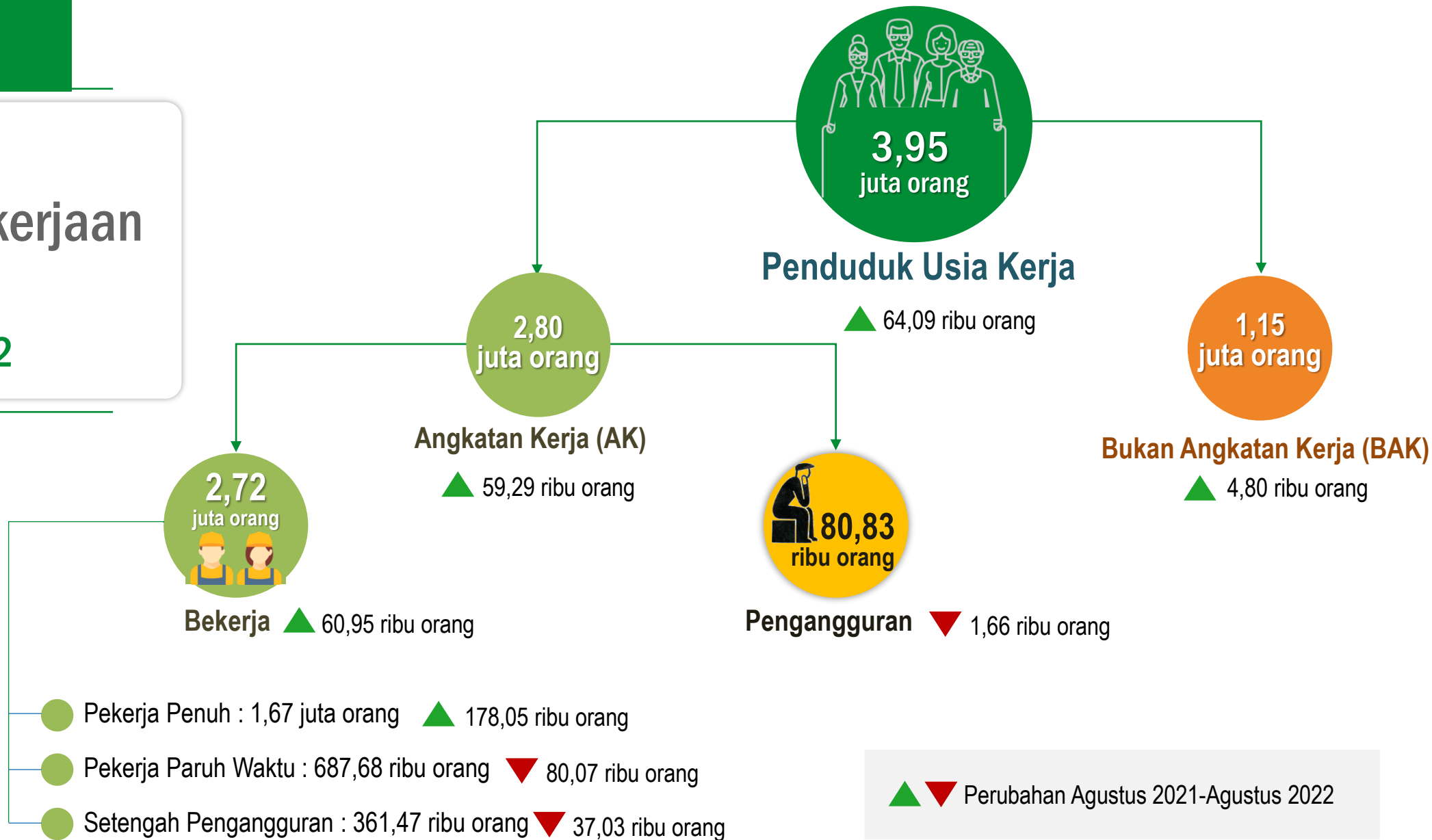


# **KEADAAN KETENAGAKERJAAN NUSA TENGGARA BARAT AGUSTUS 2022**

No. 68/11/52/Th.XVI, 7 November 2022

# Struktur Ketenagakerjaan NTB, Agustus 2022

“Perbaikan ekonomi ditandai oleh meningkatnya jumlah pekerja penuh”

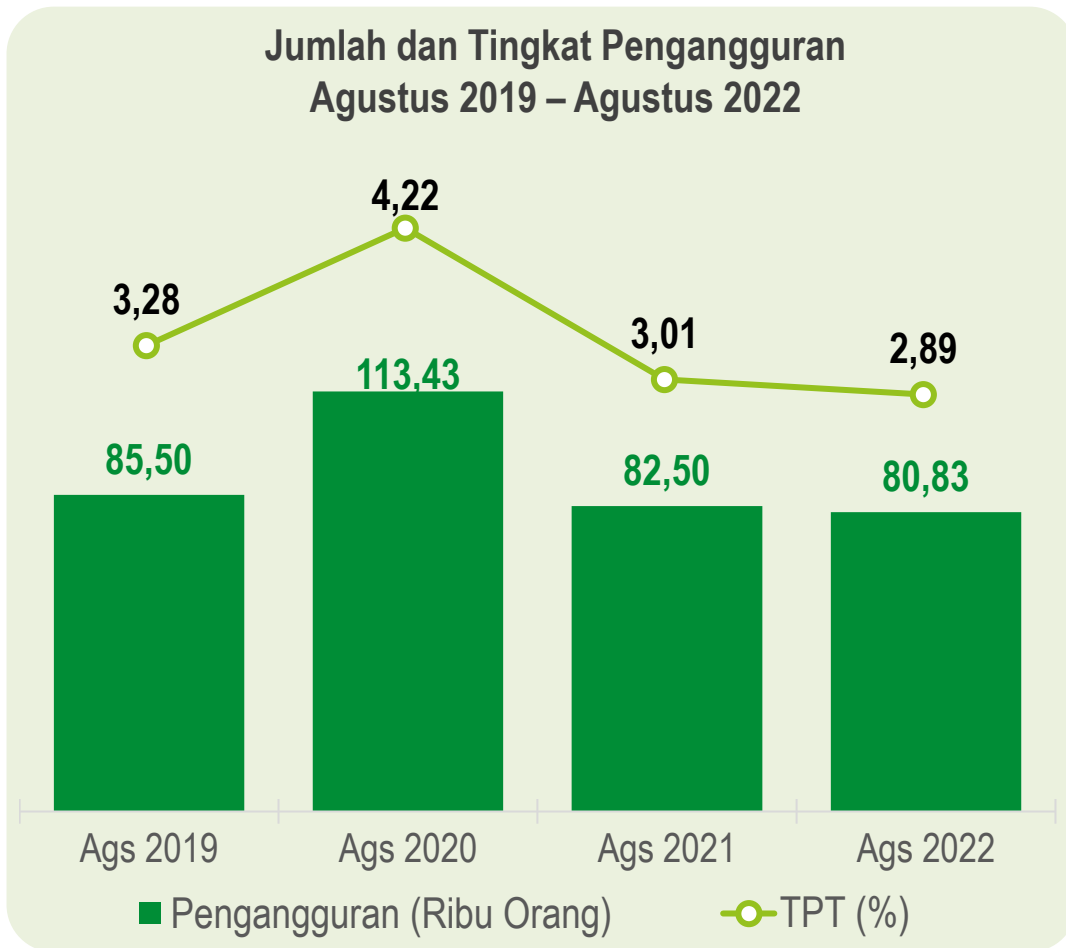


Ket:

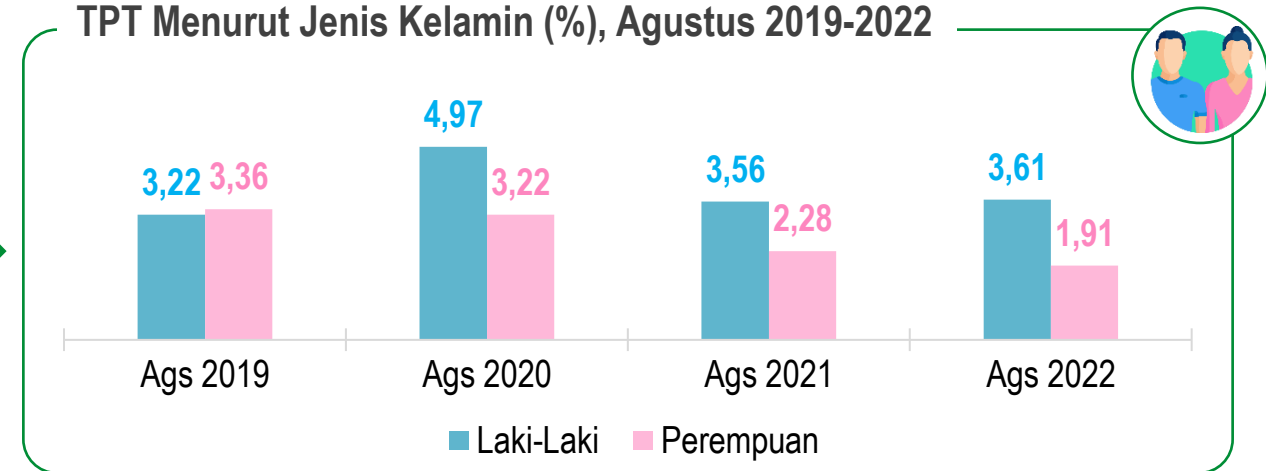
- ✓ Pekerja Paruh Waktu adalah mereka yang bekerja kurang dari 35 jam seminggu, tetapi tidak mencari pekerjaan atau tidak bersedia menerima pekerjaan lain
- ✓ Setengah Penganggur adalah mereka yang bekerja kurang dari 35 jam seminggu, dan masih mencari atau menerima pekerjaan tambahan

# Perkembangan Tingkat Pengangguran di Nusa Tenggara Barat

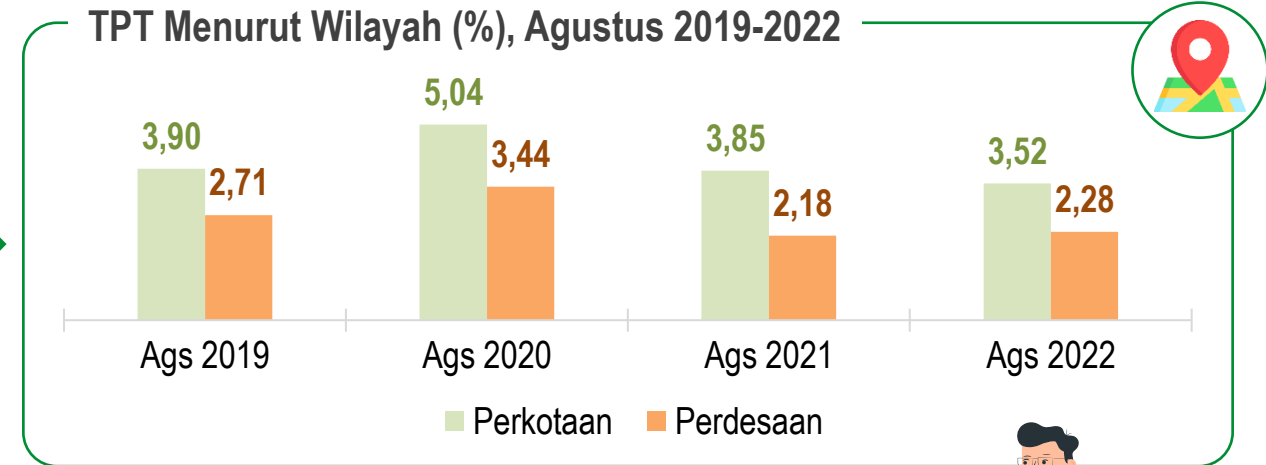
### Jumlah dan Tingkat Pengangguran Agustus 2019 – Agustus 2022




### TPT Menurut Jenis Kelamin (%), Agustus 2019-2022



### TPT Menurut Wilayah (%), Agustus 2019-2022

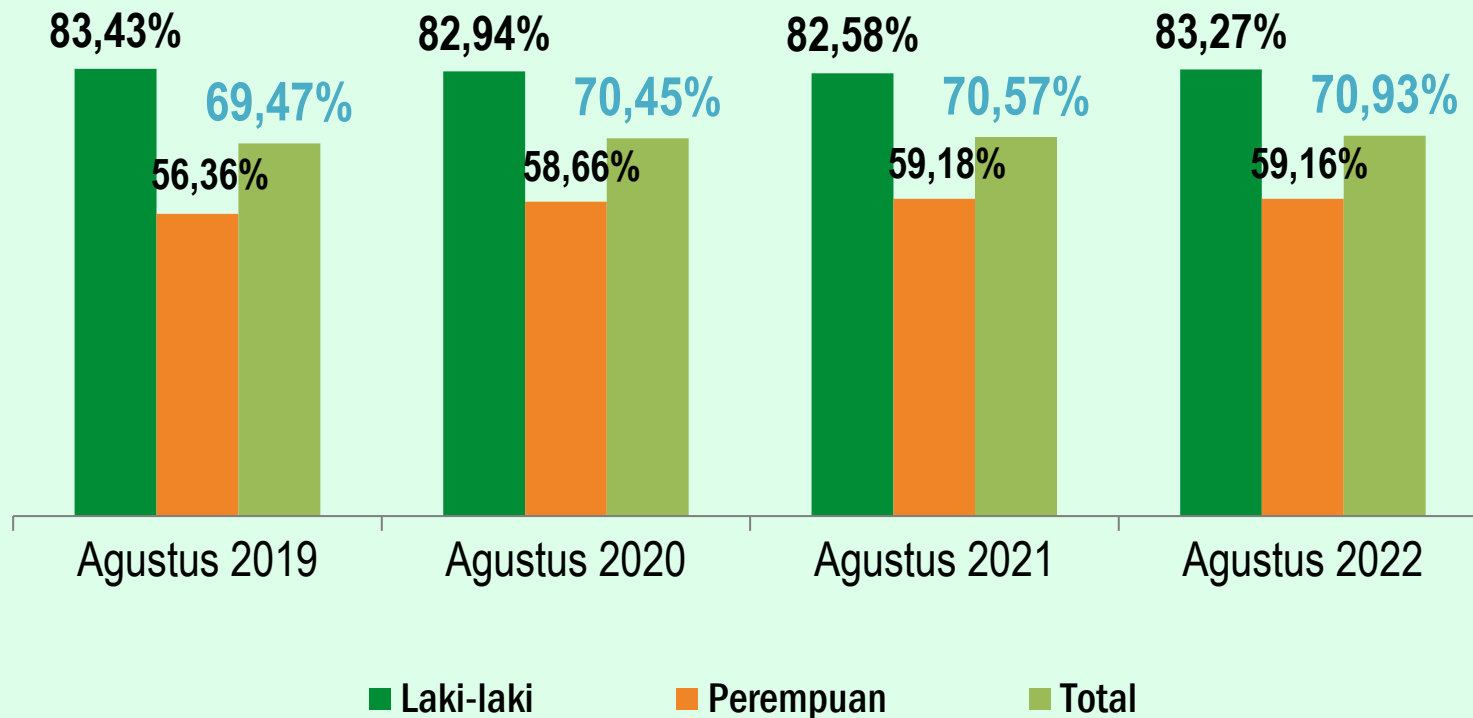


“TPT lebih rendah dibanding pra pandemi COVID-19”





# Tingkat Partisipasi Angkatan Kerja (TPAK) Menurut Jenis Kelamin, Agustus 2019 – Agustus 2022




Agustus 2022 Terhadap Agustus 2021:

TPAK Laki-laki Mengalami Kenaikan sedangkan TPAK Perempuan Mengalami Sedikit Penurunan



# Penyerapan Tenaga Kerja Menurut Lapangan Pekerjaan, Agustus 2022 (y-on-y)

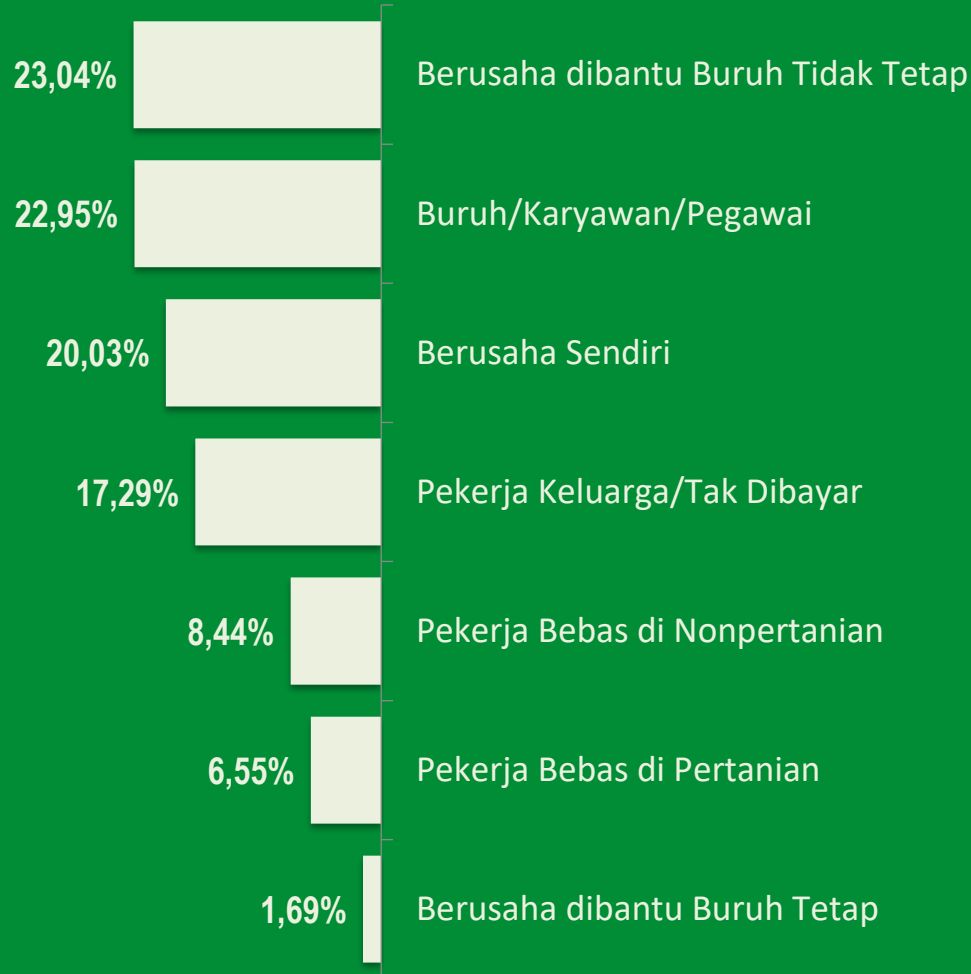


Pada Agustus 2022, **lapangan usaha pertanian masih menjadi sektor tertinggi penyerap tenaga kerja (sebanyak 938,78 ribu orang)**, sementara lapangan usaha perdagangan menyerap tenaga kerja sebanyak 599,23 ribu orang

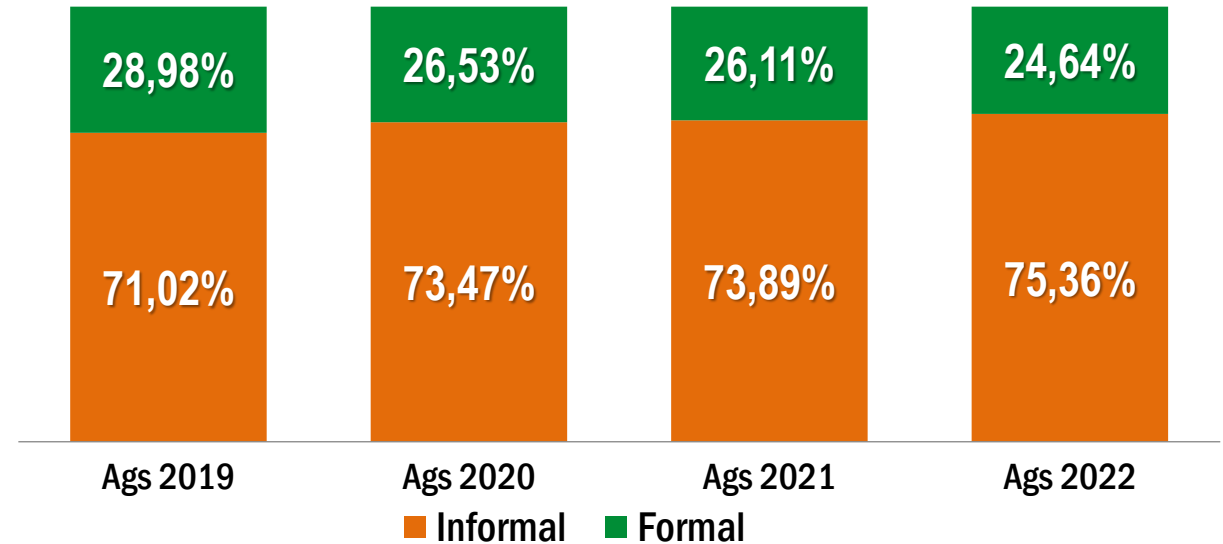


# Status Pekerjaan Utama Agustus 2022

Jumlah Penduduk Bekerja: **2,72 Juta Orang**



## Persentase Pekerja Formal dan Informal, Agustus 2019–Agustus 2022



### Agustus 2022 Terhadap Agustus 2021:

Penduduk bekerja pada kegiatan formal mengalami penurunan dibanding Agustus 2021 sebesar 1,46 persen poin.

#### Keterangan:

- *Formal: Berusaha dibantu buruh tetap dan Buruh/karyawan/pegawai*
- *Informal: Berusaha sendiri, Berusaha dibantu buruh tidak tetap. Pekerja bebas dan Pekerja keluarga/tak dibayar*

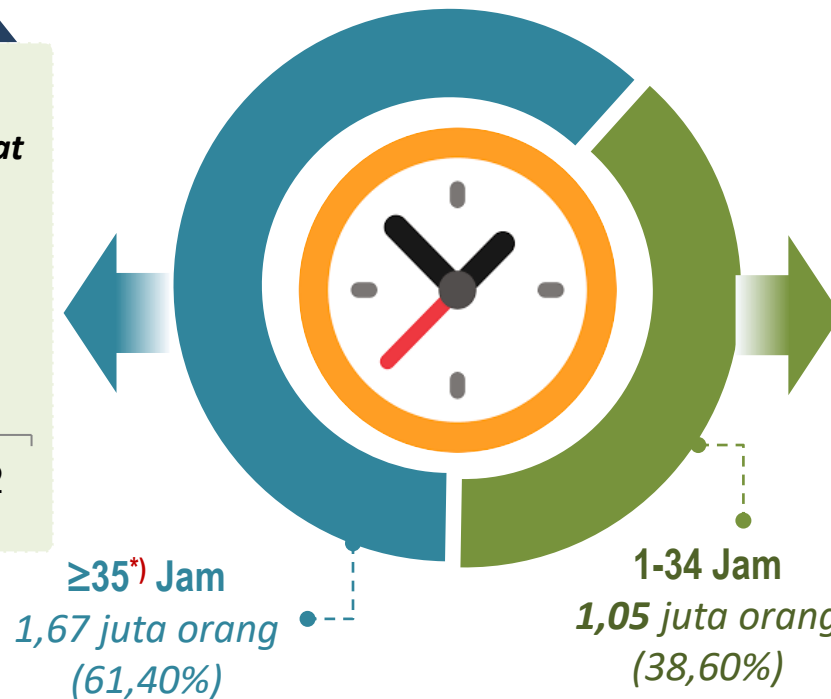
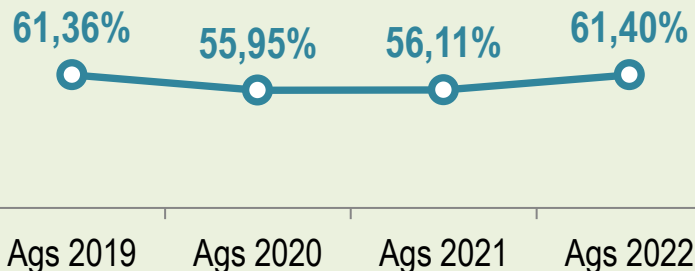


# Jam Kerja Penduduk Bekerja Agustus 2022

Sebagian besar penduduk bekerja, yaitu sekitar 1,67 juta orang (61,40%), merupakan **pekerja penuh** (jam kerja minimal 35 jam per minggu)

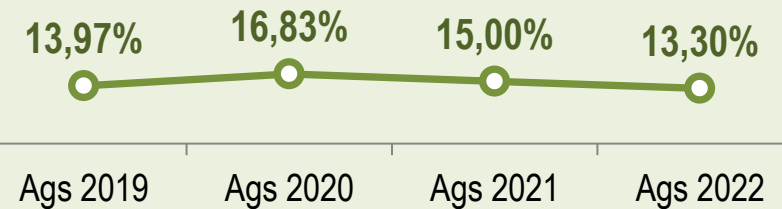
## Tren Pekerja Penuh, 2019-2022

Pekerja penuh memperlihatkan tren meningkat



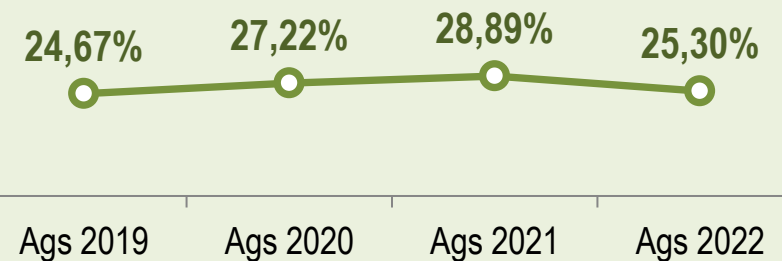
## Tingkat Setengah Pengangguran (TSP)

Penduduk yang bekerja di bawah jam kerja normal (kurang dari 35 jam per minggu) dan masih mencari pekerjaan atau masih bersedia menerima pekerjaan lain

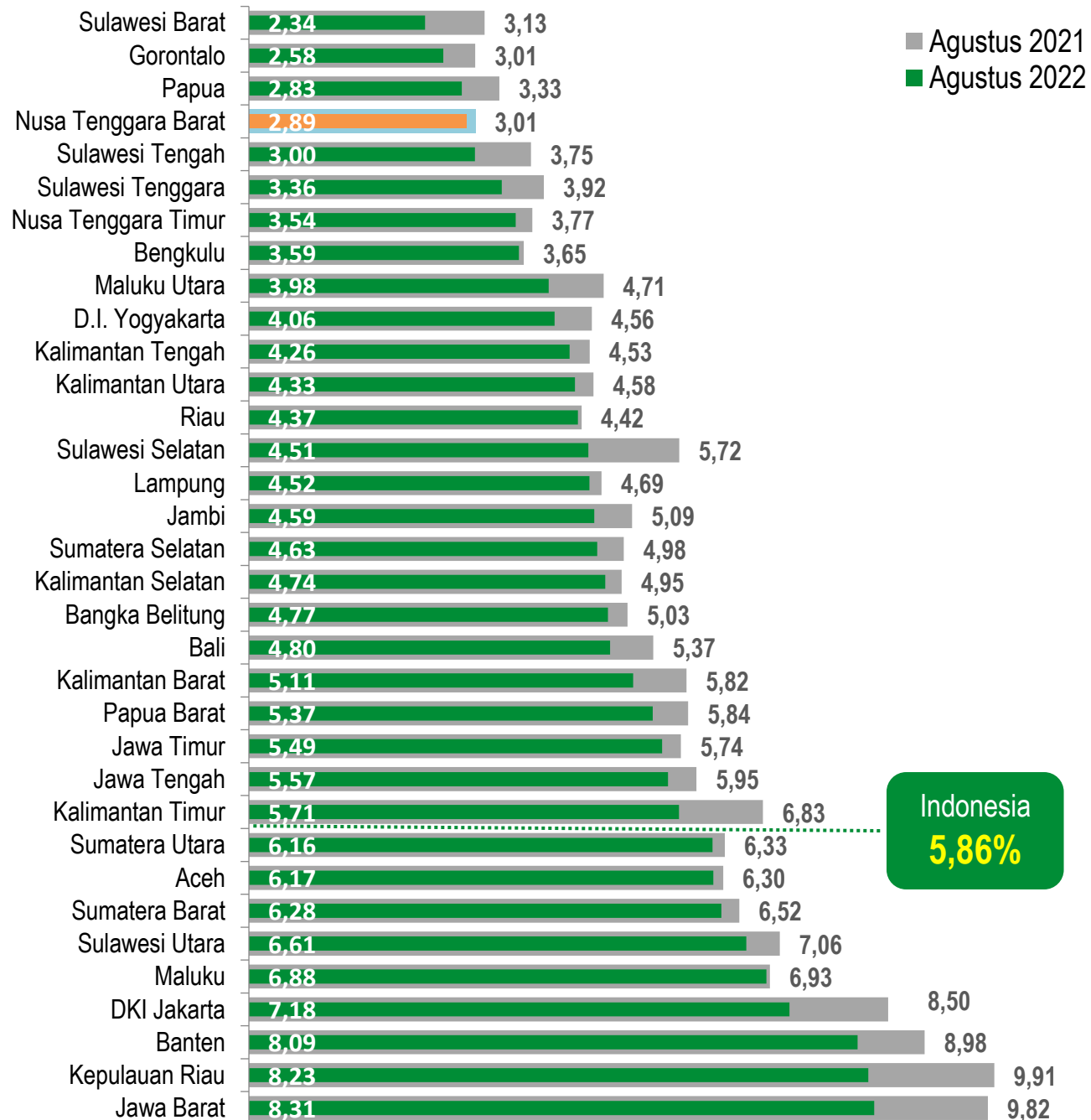


## Tingkat Pekerja Paruh Waktu

Penduduk yang bekerja di bawah jam kerja normal (kurang dari 35 jam per minggu), tetapi tidak mencari pekerjaan atau tidak bersedia menerima pekerjaan lain



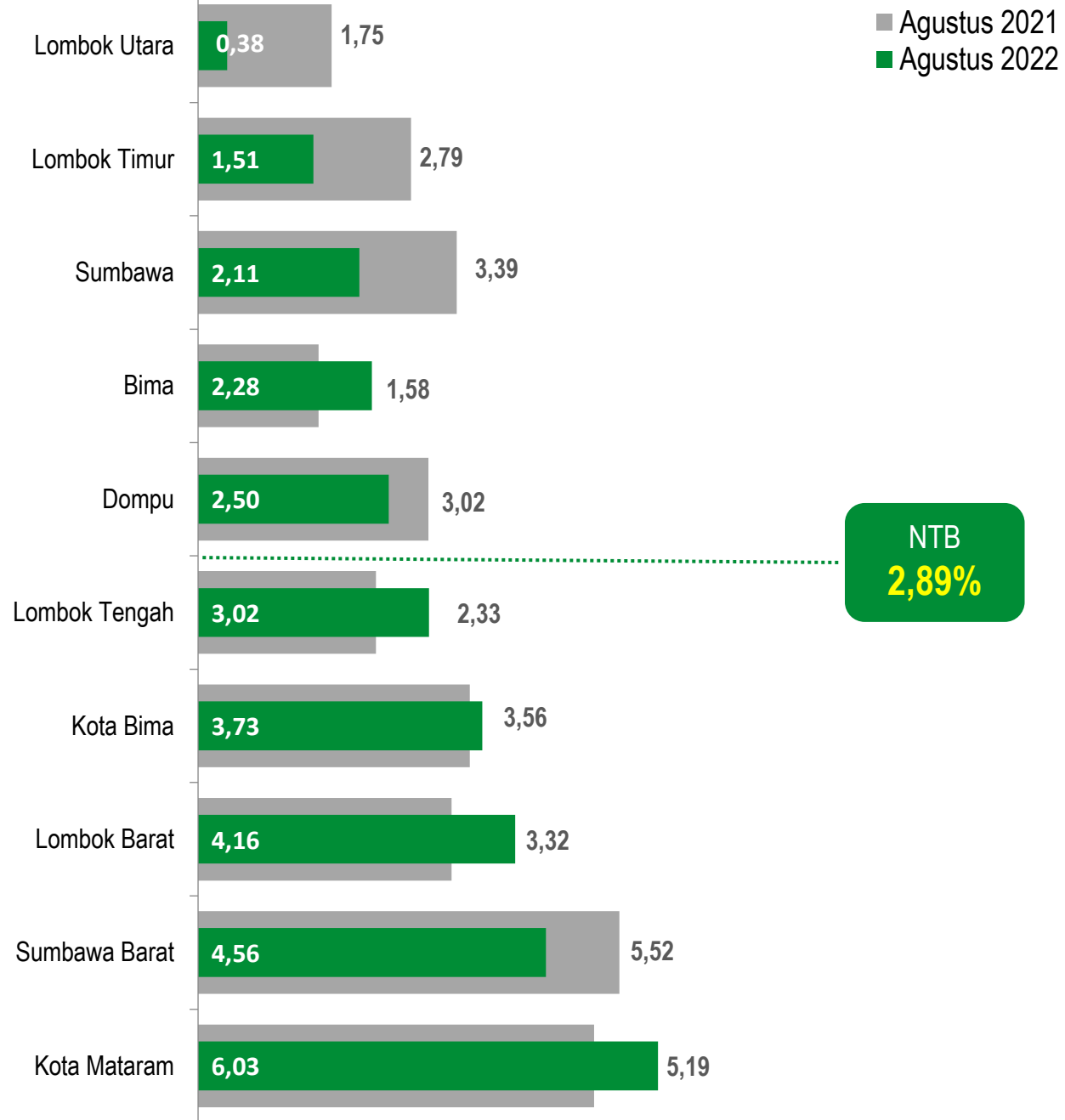
\*) Termasuk sementara tidak bekerja



## Tingkat Pengangguran Terbuka (TPT) menurut Provinsi Agustus 2022

- TPT **menurun** pada seluruh provinsi di Indonesia
- TPT NTB menempati urutan ke-empat terendah dibanding provinsi-provinsi lain di Indonesia





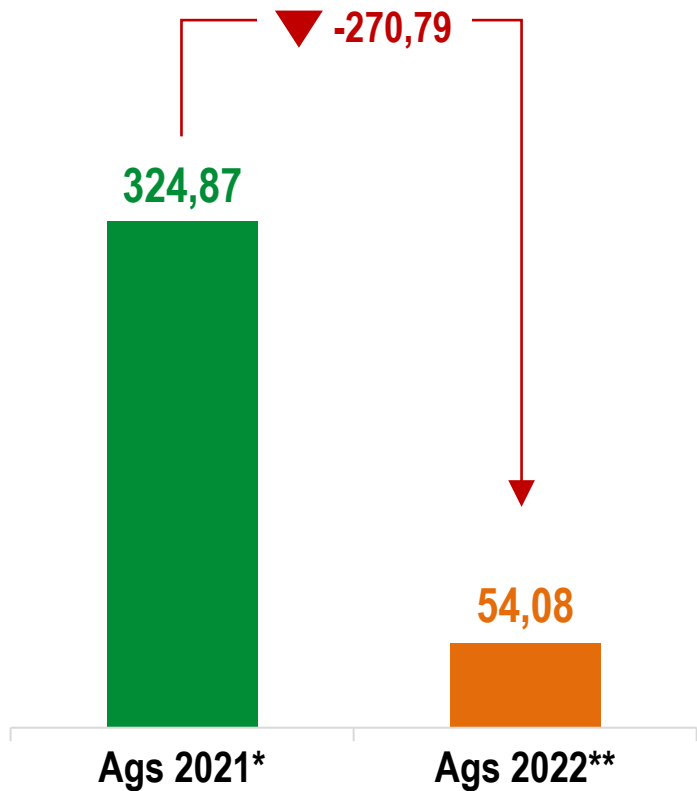
## Tingkat Pengangguran Terbuka (TPT) menurut Provinsi Agustus 2022

- TPT tertinggi tercatat di Kota Mataram sebesar 6,03 persen
- TPT terendah di Kabupaten Lombok Utara sebesar 0,38 persen



# Dampak COVID-19 Terhadap Penduduk Usia Kerja, Agustus 2021 & Agustus 2022

## Penduduk Usia Kerja yang Terdampak COVID-19 (Ribuan Orang)



## Komponen Dampak COVID-19 Terhadap Penduduk Usia Kerja (Ribuan Orang)





BADAN PUSAT STATISTIK  
PROVINSI NUSA TENGGARA BARAT

ST2023  
SENSUS PERTANIAN



# *Terima Kasih*

*[ntb.bps.go.id](http://ntb.bps.go.id)*

