

# BERITA RESMI STATISTIK

KAMIS, 2 MEI 2024

PENYEDIA DATA STATISTIK BERKUALITAS  
UNTUK INDONESIA MAJU



# BERITA RESMI STATISTIK

**Kamis**  
2 Mei 2024

**11.00**

Diawali dengan  
rilis BPS Pusat

- o Inflasi/ Indeks Harga Konsumen
- o Nilai Tukar Petani (NTP)
- o Harga Produsen Gabah
- o Ekspor & Impor
- o Perkembangan Pariwisata
- o Perkembangan Transportasi

Unduh Materi Di:

[yogyakarta.bps.go.id](http://yogyakarta.bps.go.id)

Setelah Rilis Selesai

**LIVE**   
**STREAMING**

[s.bps.go.id/rilisBRSDIY](http://s.bps.go.id/rilisBRSDIY)



**Ir. Herum Fajarwati, MM**

Kepala BPS Provinsi D.I. Yogyakarta

## MATERI RILIS:

01. Inflasi/Indeks Harga Konsumen

02. Nilai Tukar Petani

03. Harga Produsen Gabah

04. Ekspor dan Impor

05. Perkembangan Pariwisata

06. Perkembangan Transportasi





**BADAN PUSAT STATISTIK  
PROVINSI D.I. YOGYAKARTA**

**ST 2023  
SENSUS PERTANIAN**



# INFLASI

PERKEMBANGAN INDEKS HARGA KONSUMEN  
PROVINSI DAERAH ISTIMEWA YOGYAKARTA

No. 23/05/Th. XXVI, 2 Mei 2024

# INFLASI APRIL 2024

## Inflasi Bulan ke Bulan

(April 2024 terhadap Maret 2024)

**0,09%**

## Inflasi Tahun ke Tahun

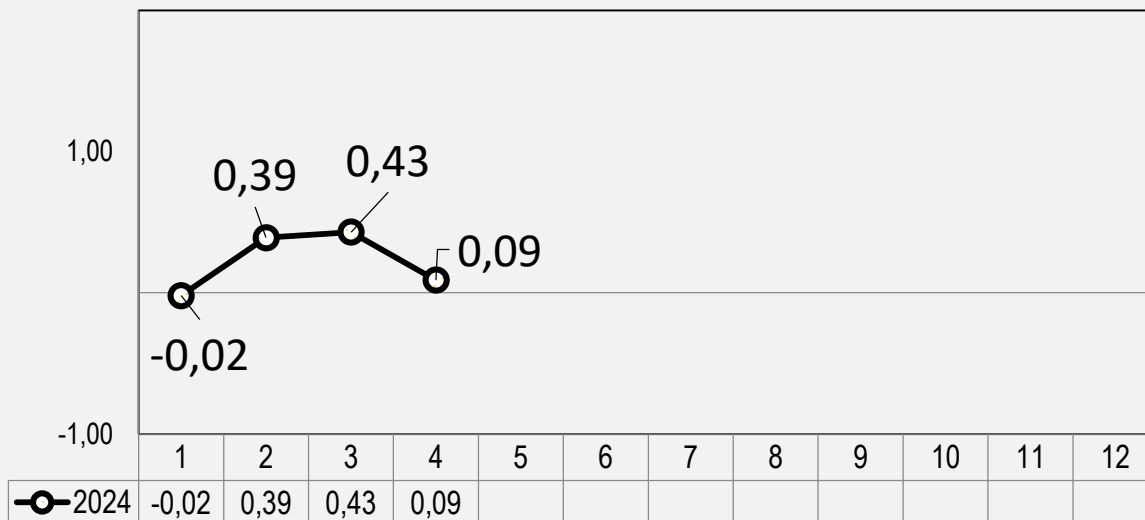
(April 2024 terhadap April 2023)

**2,87%**

## Inflasi Tahun Kalender

(April 2024 terhadap Desember 2023)

**0,89%**



## Inflasi Berdasarkan Kelompok Pengeluaran (*m-to-m*, %)

Rincian	Inflasi	Andil Inflasi
<b>Inflasi Umum</b>	0.09	0.09
1. Makanan, Minuman, dan Tembakau	-0.70	-0.20
2. Pakaian dan Alas Kaki	0.35	0.01
3. Perumahan, Air, Listrik, dan Bahan Bakar Rumah Tangga	0.09	0.02
4. Perlengkapan, Peralatan, dan Pemeliharaan Rutin Rumah Tangga	0.02	~0
5. Kesehatan	0.04	~0
6. Transportasi	1.44	0.18
7. Informasi, Komunikasi, dan Jasa Keuangan	0.01	~0
8. Rekreasi, Olahraga, dan Budaya	0.01	~0
9. Pendidikan	~0	~0
10. Penyediaan Makanan dan Minuman/Restoran	0.09	0.01
11. Perawatan Pribadi dan Jasa Lainnya	1.12	0.07

Keterangan = ~0 : data sangat kecil/ mendekati nol

# Andil Komoditas Dominan Inflasi/Deflasi April 2024 (*m-to-m*)

## Pendorong

Rangking	Komoditas	Andil
1.	ANGKUTAN ANTAR KOTA	0.15
2.	BAWANG MERAH	0.09
3.	EMAS PERHIASAN	0.06
4.	TOMAT	0.05
5.	TARIF KERETA API	0.02
6.	DAUN BAWANG	0.01
7.	KONTRAK RUMAH	0.01
8.	NANGKA MUDA	0.01
9.	BAWANG PUTIH	0.01
10.	KANGKUNG	0.01

## Penghambat

Rangking	Komoditas	Andil
1.	BERAS	-0.22
2.	CABAI MERAH	-0.11
3.	TELUR AYAM RAS	-0.07
4.	CABAI RAWIT	-0.04
5.	BUNCIS	-0.03
6.	KACANG PANJANG	-0.02
7.	CABAI HIJAU	-0.01
8.	MAKANAN RINGAN/ <i>SNACK</i>	-0.01

# INFLASI APRIL 2024 (*Year-on-Year*)

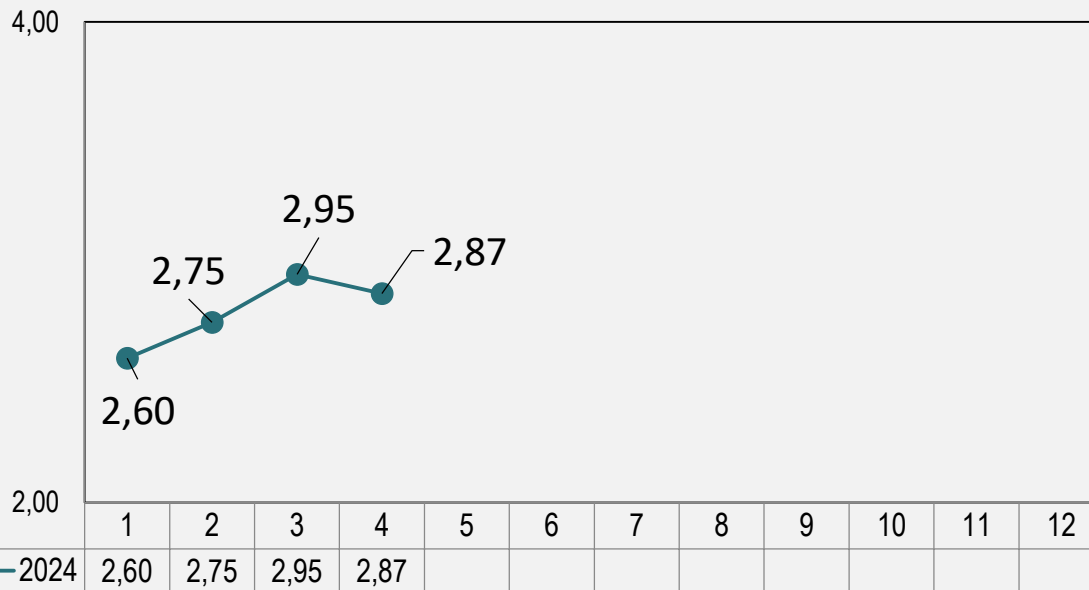
## Inflasi Tahun ke Tahun

(April 2024 terhadap April 2023)

# 2,87%

### Inflasi Berdasarkan Kelompok Pengeluaran (*y-on-y*, %)

Rincian	Inflasi	Andil Inflasi
<b>Inflasi Umum</b>	2.87	2.87
1. Makanan, Minuman, dan Tembakau	7.23	1.96
2. Pakaian dan Alas Kaki	0.83	0.04
3. Perumahan, Air, Listrik, dan Bahan Bakar Rumah Tangga	0.30	0.05
4. Perlengkapan, Peralatan, dan Pemeliharaan Rutin Rumah Tangga	0.67	0.03
5. Kesehatan	2.41	0.08
6. Transportasi	1.91	0.25
7. Informasi, Komunikasi, dan Jasa Keuangan	-0.08	-0.01
8. Rekreasi, Olahraga, dan Budaya	0.97	0.02
9. Pendidikan	1.72	0.11
10. Penyediaan Makanan dan Minuman/Restoran	1.20	0.11
11. Perawatan Pribadi dan Jasa Lainnya	3.85	0.23



# Andil Komoditas Dominan Inflasi/Deflasi April 2024 (y-on-y)

## Pendorong

Rangking	Komoditas	Andil
1.	BERAS	0.74
2.	EMAS PERHIASAN	0.20
3.	ANGKUTAN ANTAR KOTA	0.16
4.	BAWANG PUTIH	0.12
5.	BUNCIS	0.10
6.	TOMAT	0.09
7.	GULA PASIR	0.08
8.	CABAI MERAH	0.07
9.	SIGARET KRETEK MESIN (SKM)	0.07
10.	WORTEL	0.07

## Penghambat

Rangking	Komoditas	Andil
1.	BENSIN	-0.05
2.	TELUR AYAM RAS	-0.04
3.	KACANG PANJANG	-0.04
4.	TAHU MENTAH	-0.03
5.	DAGING SAPI	-0.02
6.	MINYAK GORENG	-0.01
7.	BAHAN BAKAR RUMAH TANGGA	-0.01
8.	SABUN MANDI CAIR	-0.01
9.	TELEPON SELULER	-0.01
10.	PIR	-0.01




# INFLASI ANTARKOTA APRIL 2024

Kabupaten/Kota	IHK	Inflasi <i>y-on-y</i> (%)	Inflasi <i>m-to-m</i> (%)
Kab. Gunungkidul	105,44	2,75	-0,11
Kota Yogyakarta	107,12	3,00	0,36
Prov. D.I. Yogyakarta	106,20	2,87	0,09



Tingkat inflasi *y-on-y* tertinggi terjadi di Kota Yogyakarta sebesar 3,00 persen dan terendah terjadi di Kab. Gunungkidul sebesar 2,75 persen.

# RINGKASAN INFLASI APRIL 2024



Pada bulan April 2024, terjadi inflasi *m-to-m* sebesar **0,09 %**, inflasi *y-on-y* sebesar **2,87** dan inflasi *y-to-d* sebesar **0,89 %**



Penyumbang utama inflasi bulan April 2024 secara *m-to-m* adalah kelompok **Transportasi** dengan andil **0,18%**. Komoditas penyumbang utama inflasi antara lain **angkutan antar kota**, dan **tarif kereta api**



Penyumbang utama inflasi bulan April 2024 secara *y-on-y* adalah:

- ▶ Kelompok **makanan, minuman dan tembakau** dengan andil **1,96%**. Komoditas penyumbang utama inflasi pada kelompok ini adalah **beras, bawang putih, dan buncis**.
- ▶ Kelompok **transportasi** dengan andil **0,25%**. Komoditas penyumbang utama inflasi pada kelompok ini adalah **angkutan antar kota, dan tarif kereta api**
- ▶ Kelompok **perawatan pribadi dan jasa lainnya** dengan andil **0,23%**. Komoditas penyumbang utama inflasi pada kelompok ini adalah **emas perhiasan**



# PERKEMBANGAN NILAI TUKAR PETANI DAN HARGA PRODUSEN GABAH DI YOGYAKARTA, APRIL 2024

No. 24/05/34/Th.XXVI, 2 Mei 2024

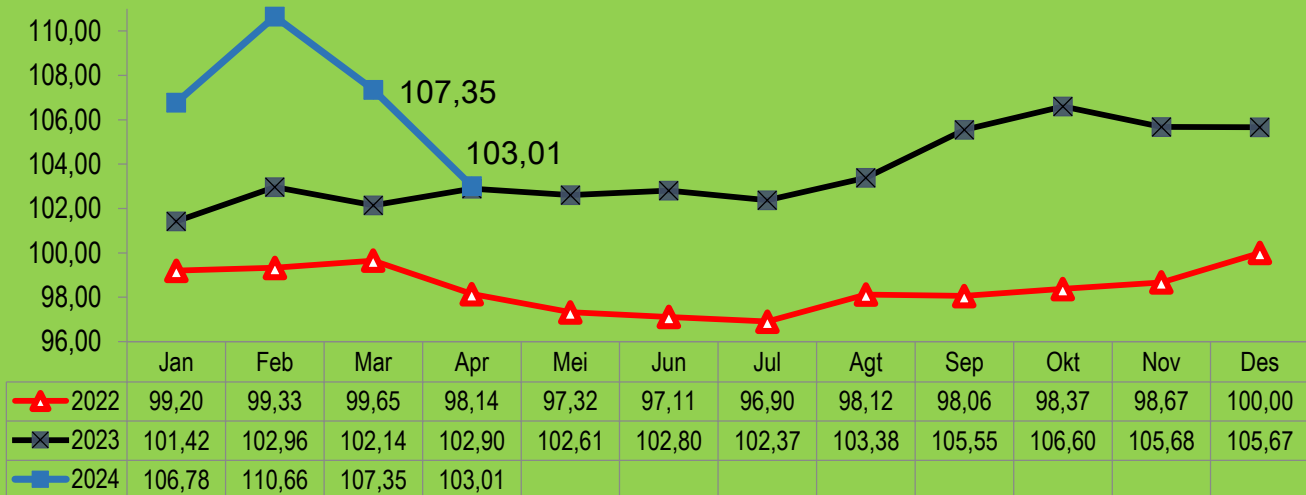




# Perkembangan Nilai Tukar Petani (NTP)

ST2023  
SENSUS PERTANIAN

Series NTP



**NTP**  
April 2024

**103,01**



**-4,05%**  
dibandingkan Maret 2024

Indeks Harga  
Terima Petani (It)

**130,27**



**-4,00%**

**Komoditas Penyumbang:**

- ✓ Gabah
- ✓ Jagung
- ✓ Cabai Merah
- ✓ Telur Ayam Ras

Indeks Harga  
Bayar Petani (Ib)

**126,47**



**0,05**

**Komoditas Penyumbang:**

- ✓ Bawang Merah
- ✓ Bawang Putih
- ✓ Upah Pemanenan
- ✓ Upah Membajak

NTP Subsektor	Mar'24	Apr'24	Perubahan (%)
Tanaman Pangan (NTPP)	108,29	100,03	↓ -7,63
Hortikultura (NTPH)	123,39	125,06	↑ 1,35
Tanaman Perkebunan Rakyat (NTPR)	106,72	109,52	↑ 2,62
Peternakan (NTPT)	101,02	101,51	↑ 0,48
Perikanan (NTNP)	88,98	89,25	↑ 0,31
✓ Nelayan (NTN)	115,35	116,18	↑ 0,72
✓ Pembudidaya Ikan (NTPi)	87,54	87,78	↑ 0,28

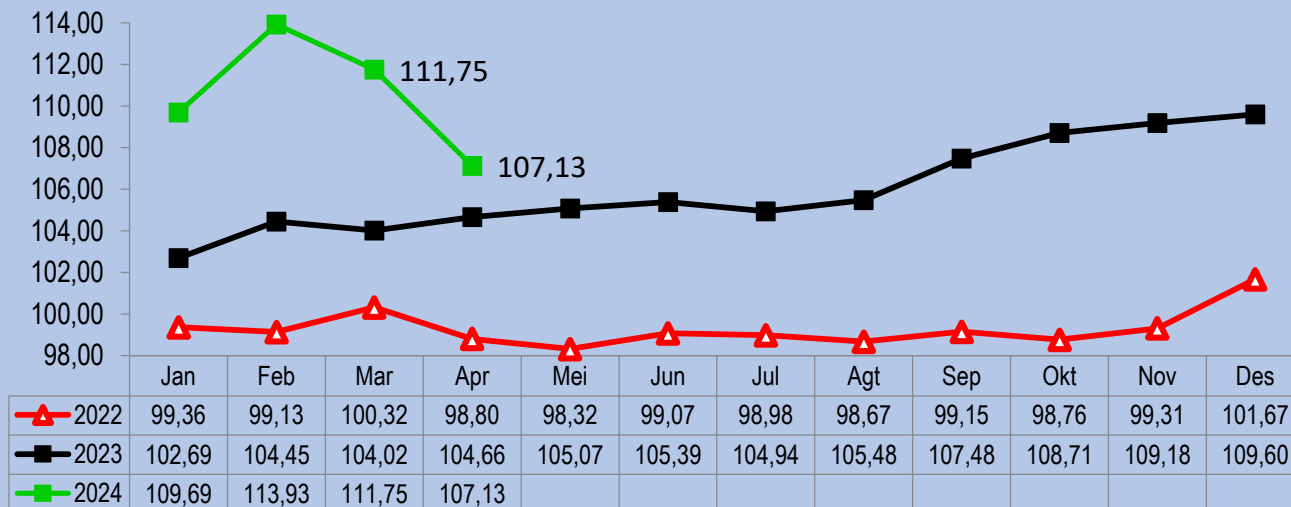
Keterangan: Angka NTP yang tersaji dalam grafik dihitung berdasarkan tahun dasar 2018



# Perkembangan Nilai Tukar Usaha Petani (NTUP)

ST2023  
SENSUS PERTANIAN

Series NTUP



**NTUP**  
April 2024

**107,13**



**-4,13%**

dibandingkan Maret 2024

Indeks Harga  
Terima Petani (It)

**130,27**



**-4,00%**

**Komoditas Penyumbang:**

✓ Gabah  
✓ Jagung

✓ Cabai Merah  
✓ Telur Ayam ras

Indeks Biaya Produksi  
dan Penambahan  
Barang Modal (BPPBM)

**121,60**



**0,13%**

**Komoditas Penyumbang:**

✓ Upah Pemanenan  
✓ Upah Membajak

✓ Upah Penanaman  
✓ Benih Padi

NTUP Subsektor	Mar'24	Apr'24	Perubahan (%)
Tanaman Pangan	112,96	104,17	↓ -7,78
Hortikultura	130,09	131,61	↑ 1,17
Tanaman Perkebunan Rakyat	119,36	122,22	↑ 2,40
Peternakan	102,12	102,77	↑ 0,64
Perikanan	91,76	92,15	↑ 0,42
✓ Nelayan	121,49	122,24	↑ 0,62
✓ Pembudidaya Ikan	90,17	90,54	↑ 0,41

Keterangan: Angka NTUP yang tersaji dalam grafik dihitung berdasarkan tahun dasar 2018



# Perbandingan Perubahan NTP April 2024

**ST 2023**  
SENSUS PERTANIAN

Kenaikan terbesar

**SULBAR 6,81%**

Kenaikan terkecil

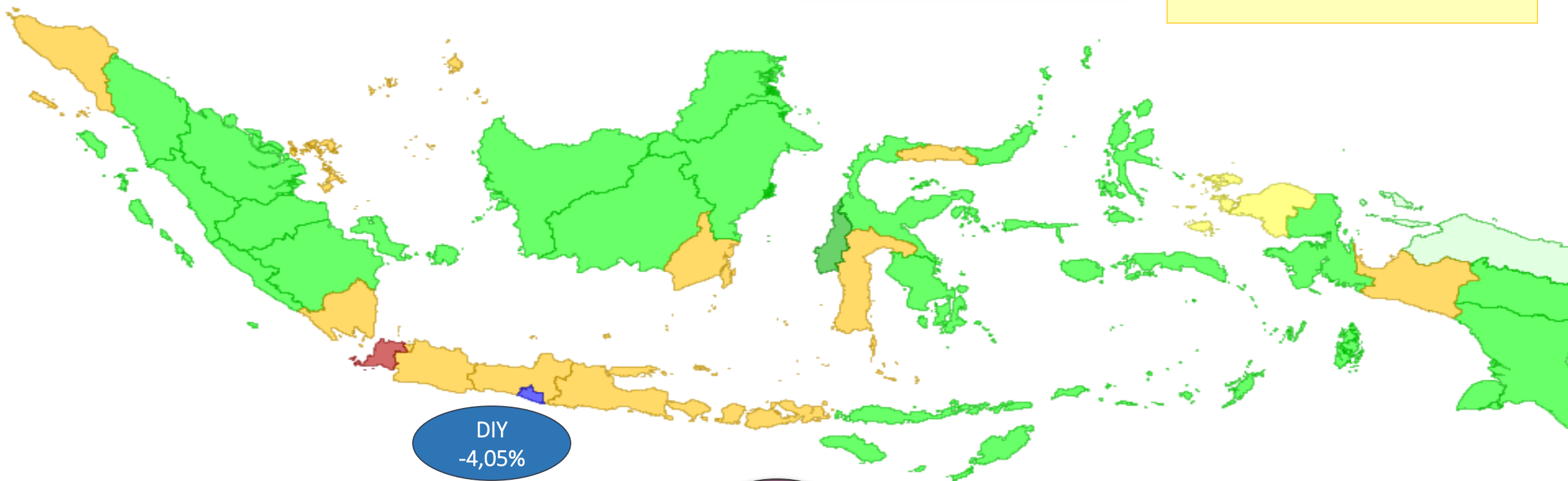
**PAPUA 0,30%**

Penurunan terbesar

**BANTEN -6,31%**

Penurunan terkecil

**PAPUA BARAT DAYA -0,14%**



DIY  
-4,05%



**22 Provinsi**

**0 Provinsi**

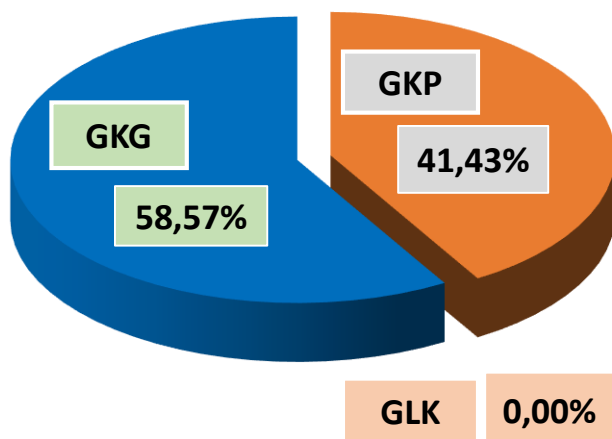
**16 Provinsi**





# Perkembangan Harga Gabah bulan April 2024

## Jumlah Observasi 70 Transaksi



## Harga Gabah di Tingkat Petani



Harga Tertinggi **Rp 7.600/kg**: “Kualitas GKG varietas Mekongga”



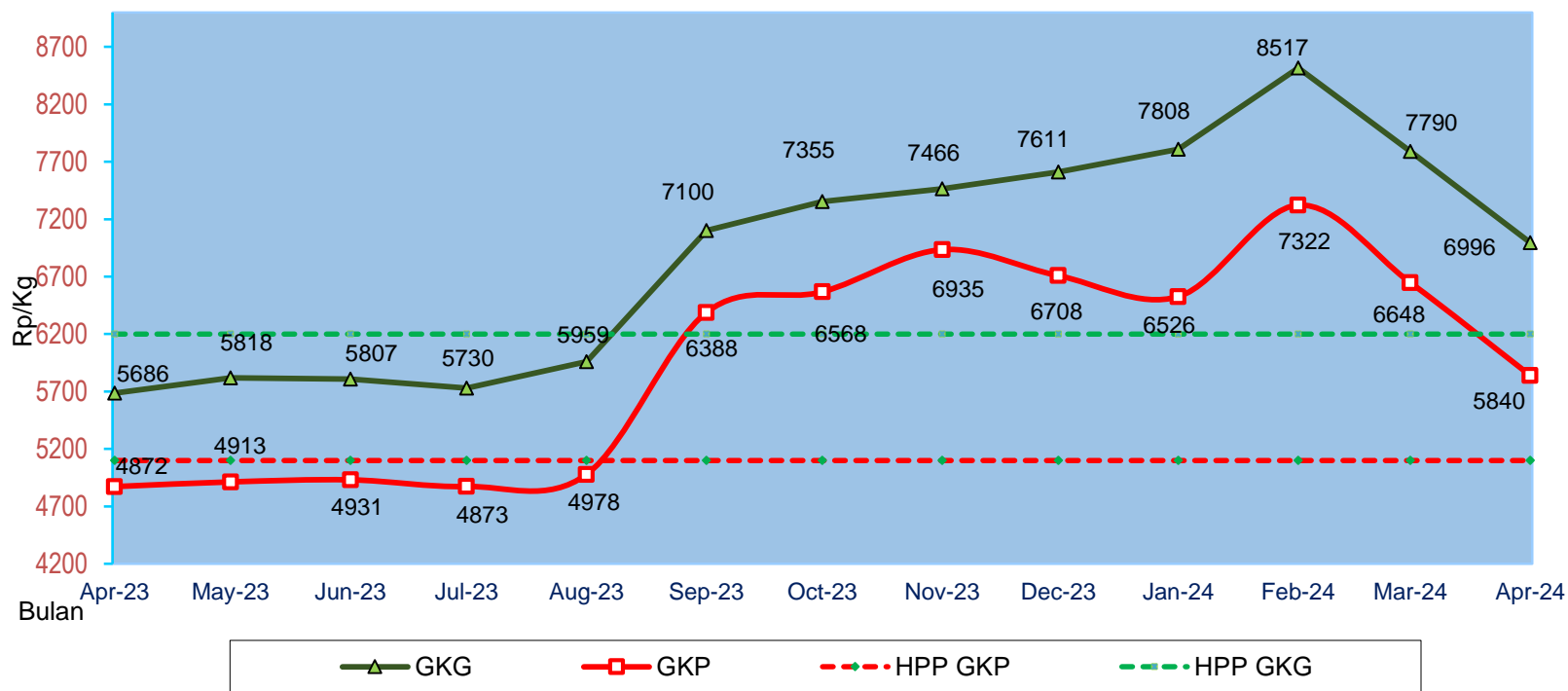
Harga Terendah **Rp 4.400/kg**: “Kualitas GKP varietas Inpari”

## Rata-rata Harga Gabah dan perubahan harga Bulan April 2024 terhadap Maret 2024 (m-to-m)

Tingkat Petani	Kualitas Gabah	Tingkat Penggilingan
Rp.6.902,44 ↓ -10,36 %	GKG	Rp.6.996,34 ↓ -10,19 %
Rp. 5.782,76 ↓ -12,30%	GKP	Rp. 5.839,66 ↓ -12,15%
Tidak ada unit observasi	Gabah Luar Kualitas	Tidak ada unit observasi



Rata-Rata Harga Gabah di Tingkat Penggilingan D.I.Yogyakarta  
April 2023 – April 2024



Perubahan rata-rata harga gabah di tingkat penggilingan April 2023 terhadap April 2024

**GKG**      y-on-y      ↑ 23,04%

**GKP**      y-on-y      ↑ 19,85%



\*) Perbadan no. 6 tahun 2023 tanggal 24 Maret 2023 HPP GKG tingkat penggilingan Rp. 6.200/kg, GKP tingkat petani Rp. 5.000/kg,- GKP tingkat penggilingan Rp. 5.100/kg.





**BADAN PUSAT STATISTIK**  
**PROVINSI DAERAH ISTIMEWA YOGYAKARTA**

**ST 2023**  
**SENSUS PERTANIAN**

# **EKSPOR DAN IMPOR**

## **Daerah Istimewa Yogyakarta**

### **Maret 2024**

No. 25/05/34/Th.XXVI, 2 Mei 2024



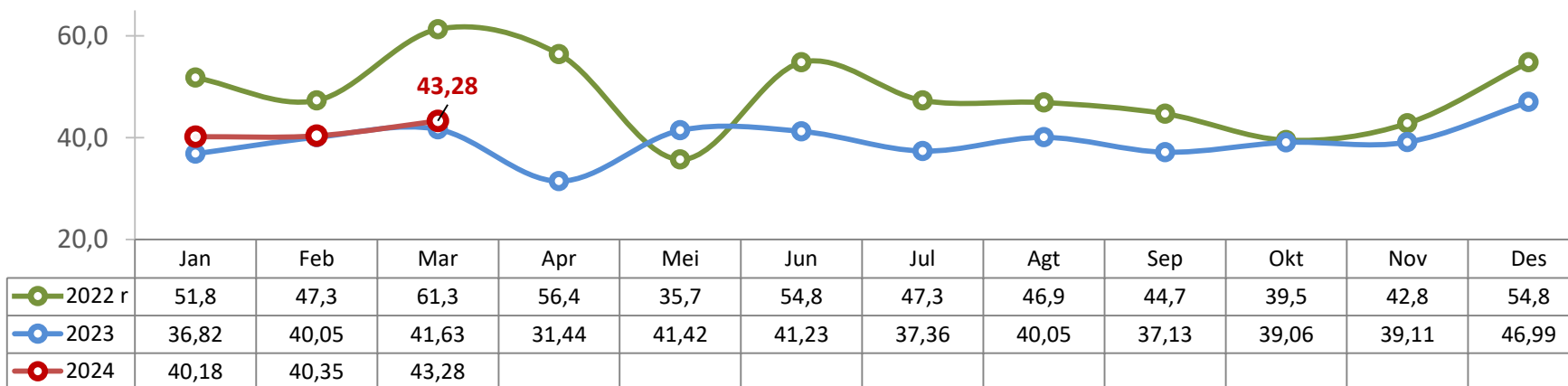
# EKSPOR





## Nilai Ekspor Maret 2024 Mencapai **US\$43,28** juta Naik **7,26 persen** dibanding Februari 2024

Total Ekspor



Peningkatan nilai ekspor secara bulanan utamanya disumbang oleh peningkatan nilai ekspor sektor **industri pengolahan**.

Ekspor Daerah Istimewa Yogyakarta pada Maret 2024 tercatat 99,10 persen adalah ekspor **barang-barang hasil industri pengolahan**.

### EKSPOR MENURUT SEKTOR

Nilai Ekspor  
Maret 2024

Perubahan **M-to-M**  
Maret 2024 terhadap Februari 2024

Perubahan **Y-on-Y**  
Maret 2024 terhadap Maret 2023

### PERTANIAN

**0,39**  
Juta US\$

**271,80%**

**-22,00%**

### INDUSTRI PENGOLAHAN

**42,89**  
Juta US\$

**6,56%**

**4,28%**

### PERTAMBANGAN DAN LAINNYA

**-**

**-**

**-**

### TOTAL

**43,28**  
Juta US\$

**7,26%**

**3,96%**



# PANGSA EKSPOR

Maret 2024 (Juta US\$)

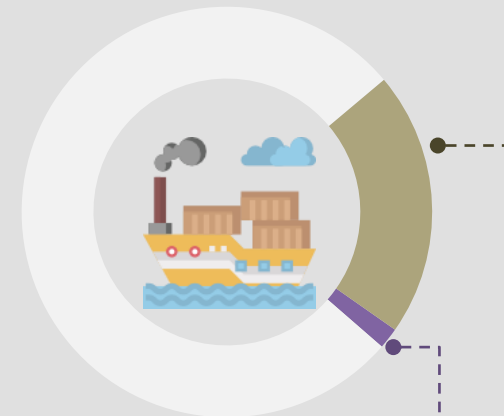
ST 2023  
SENSUS PERTANIAN

Amerika Serikat	16,77	( 38,75% )
Jepang	5,03	( 11,62% )
Jerman	3,32	( 7,67% )
Australia	2,69	( 6,22% )
Belanda	2,41	( 5,57% )
Inggris	1,61	( 3,72% )
Korea Selatan	1,40	( 3,23% )
Perancis	1,04	( 2,40% )
Polandia	1,01	( 2,33% )
Spanyol	0,84	( 1,94% )

## UNI EROPA

US\$10,78 juta

**24,91%**



## ASEAN

US\$0,86 Juta

**1,99%**



## Share 10 Golongan Barang (HS) Terbesar Maret 2024 (Juta US\$)

Pakaian Jadi Bukan Rajutan (62)	17,72	( 40,94% )
Perabot, Penerangan Rumah (94)	5,61	( 12,96% )
Barang-barang dari Kulit (42)	4,07	( 9,40% )
Barang-barang Rajutan (61)	3,58	( 8,27% )
Jerami/Bahan Anyaman (46)	2,97	( 6,86% )
Kertas/Karton (48)	1,69	( 3,90% )
Kayu, Barang dari Kayu (44)	1,49	( 3,44% )
Benda-benda dari Batu, Gips dan Semen (68)	1,19	( 2,75% )
Minyak Atsiri, Kosmetik Wangi-wangian (33)	0,66	( 1,52% )
Plastik dan Barang dari Plastik (39)	0,62	( 1,43% )

## Share Tiga Terbesar Januari - Maret 2024

- ❑ Pakaian Jadi Bukan Rajutan (62)  
**US\$47,54** Juta  
**(38,40%)**
- ❑ Perabot, Penerangan Rumah (94)  
**US\$16,02** Juta  
**(12,94%)**
- ❑ Barang-barang dari Kulit (42)  
**US\$12,19** Juta  
**(9,85%)**



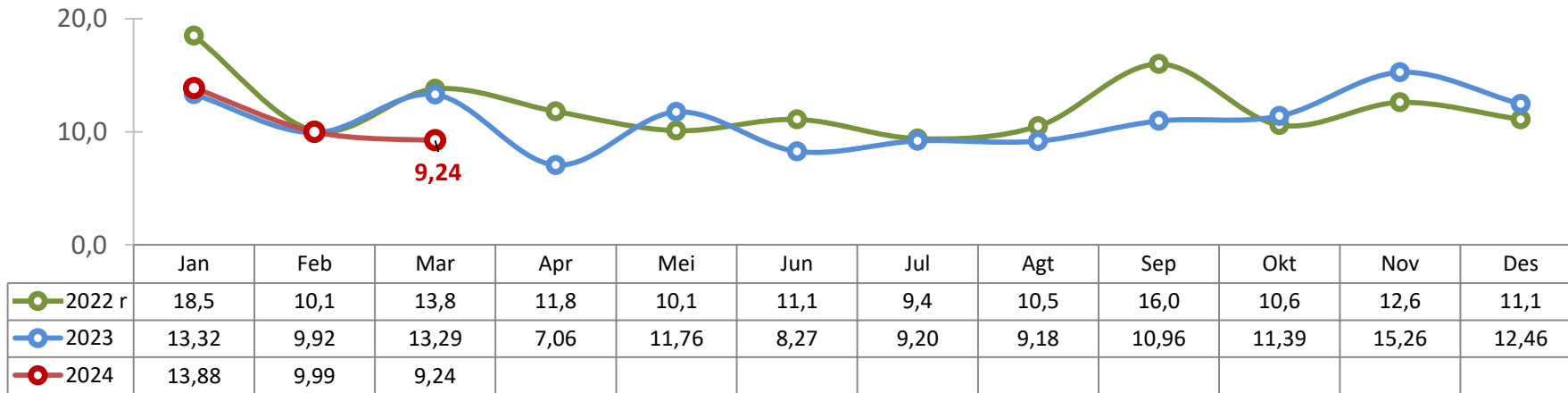
# IMPOR





## Nilai Impor Maret 2024 Mencapai **US\$9,24** juta Turun **7,51 persen** dibanding Februari 2024

Total Impor



Nilai impor Maret 2024 mengalami **penurunan baik secara bulanan maupun secara tahunan.**

IMPOR MENURUT PENGGUNAAN BARANG	BARANG KONSUMSI	BAHAN BAKU/ PENOLONG	BARANG MODAL	TOTAL
<p>Nilai Impor Maret 2024</p> <p>Perubahan <i>M-to-M</i> Maret 2024 terhadap Februari 2024</p> <p>Perubahan <i>Y-on-Y</i> Maret 2024 terhadap Maret 2023</p>	<p><b>0,48</b> Juta US\$</p> <p><b>-15,79%</b></p> <p><b>-42,17%</b></p>	<p><b>8,14</b> Juta US\$</p> <p><b>-10,15%</b></p> <p><b>-31,88%</b></p>	<p><b>0,62</b> Juta US\$</p> <p><b>72,22%</b></p> <p><b>21,57%</b></p>	<p><b>9,24</b> Juta US\$</p> <p><b>-7,51%</b></p> <p><b>-30,47%</b></p>





## Pemasok Impor Terbesar Maret 2024 (Juta US\$)

Tiongkok	2,94	( 31,82% )
Hongkong	1,53	( 16,56% )
Korea Selatan	1,29	( 13,96% )
Amerika Serikat	1,27	( 13,74% )
Taiwan	0,79	( 8,55% )
Jepang	0,42	( 4,55% )
Thailand	0,23	( 2,49% )
India	0,19	( 2,06% )

## Pemasok Tiga Terbesar Januari - Maret 2024

- **Tiongkok**  
**US\$13,74** Juta  
**(41,50%)**
- **Hongkong**  
**US\$7,01** Juta  
**(21,17%)**
- **Amerika Serikat**  
**US\$2,98** Juta  
**(9,00%)**





## Share Golongan Barang (HS) Terbesar Maret 2024 (Juta US\$)

Kain Rajutan (60)	1,81	( 19,59% )
Filamen Buatan (54)	1,16	( 12,55% )
Kain Ditenun Berlapis (59)	0,86	( 9,31% )
Kapas (52)	0,77	( 8,33% )
Kain Tenunan Khusus (58)	0,72	( 7,79% )
Plastik dan Barang dari Plastik (39)	0,56	( 6,06% )
Mesin / Peralatan Listrik (85)	0,51	( 5,52% )
Lokomotif dan Peralatan Kereta Api (86)	0,46	( 4,98% )
Mesin-mesin / Pesawat Mekanik (84)	0,38	( 4,11% )
Pakaian Jadi Bukan Rajutan (62)	0,21	( 2,27% )

## Share Tiga Terbesar Januari - Maret 2024

- ❑ Kain Rajutan (60)  
**US\$6,40** Juta  
**(19,33%)**
- ❑ Filamen Buatan (54)  
**US\$4,32** Juta  
**(13,05%)**
- ❑ Kain Ditenun Berlapis (59)  
**US\$3,36** Juta  
**(10,15%)**

An aerial photograph of a port area. On the left, there are large stacks of colorful shipping containers in shades of blue, red, and orange. In the center, a paved road with yellow and white markings runs parallel to the water. On the right, a large blue cargo ship is docked at a pier. The ship's name 'TANTO STAR' and 'JAKARTA' are visible on its side. In the background, there are yellow gantry cranes and a structure labeled 'PORT OF BELAWAN'. The sky is overcast. In the top right corner, there are five small colored circles: two grey, one yellow, and two green.

# NERACA PERDAGANGAN BARANG

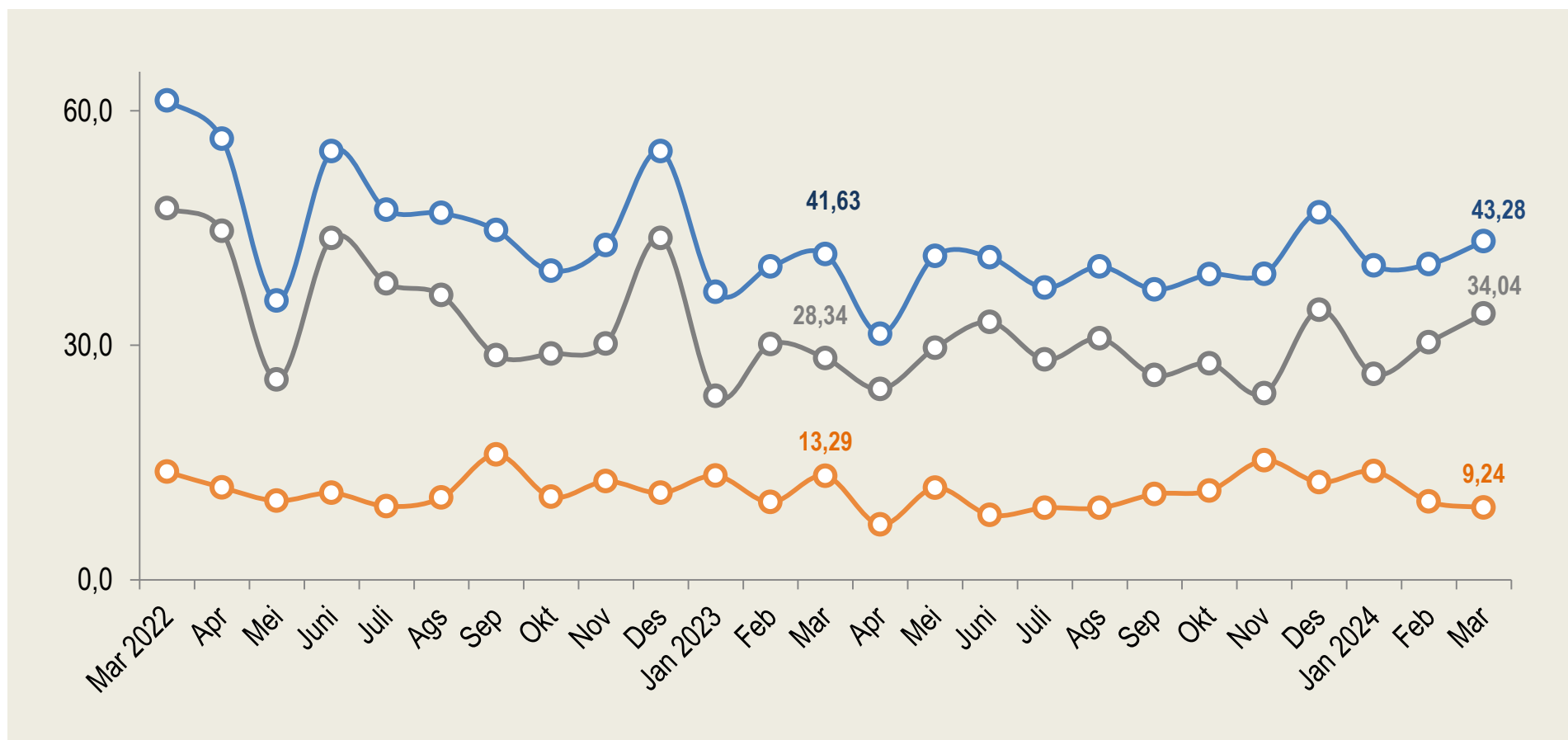


## NILAI PERDAGANGAN LUAR NEGERI, MARET 2024 (JUTA US\$)

**EKSPOR : 43,28**

**IMPOR : 9,24**

**SURPLUS : 34,04**



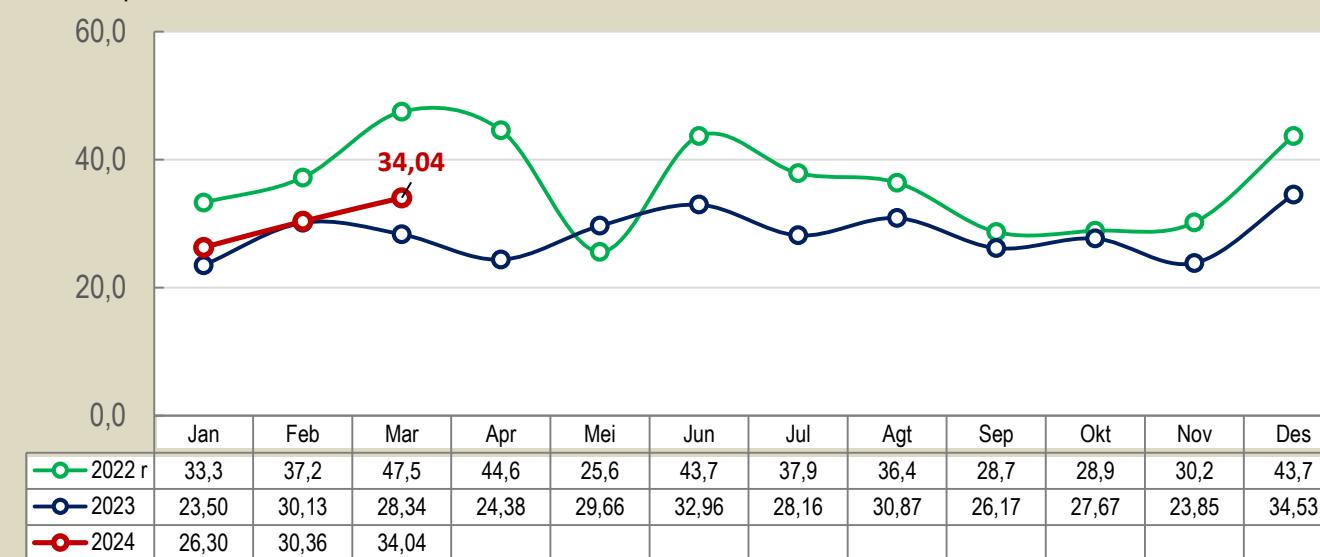


# NERACA PERDAGANGAN BARANG

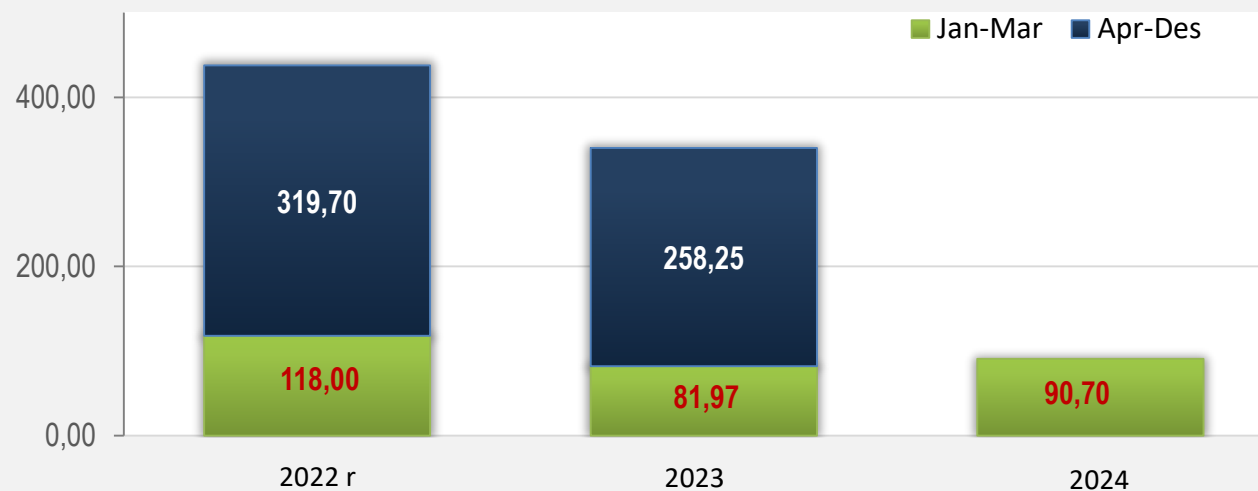


MARET 2024  
SURPLUS  
US\$34,04 Juta

Juta US\$



JAN-MAR 2024  
SURPLUS  
US\$90,70 Juta



# Perkembangan Pariwisata

D.I. Yogyakarta

Maret 2024

No. 26/05/34/Th.XXVI, 2 Mei 2024

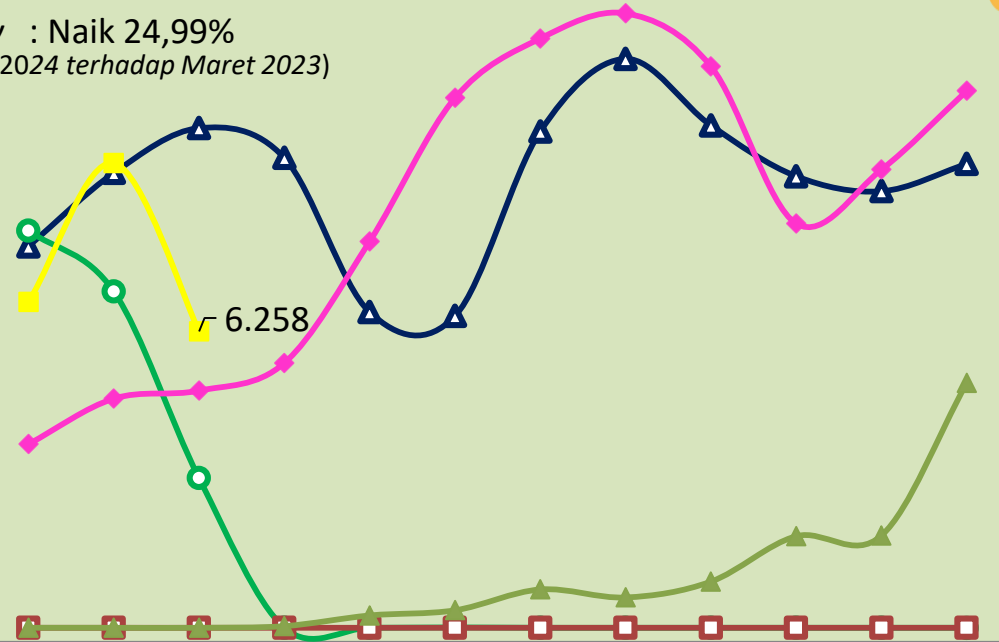




# Perkembangan Jumlah Kunjungan Wisman

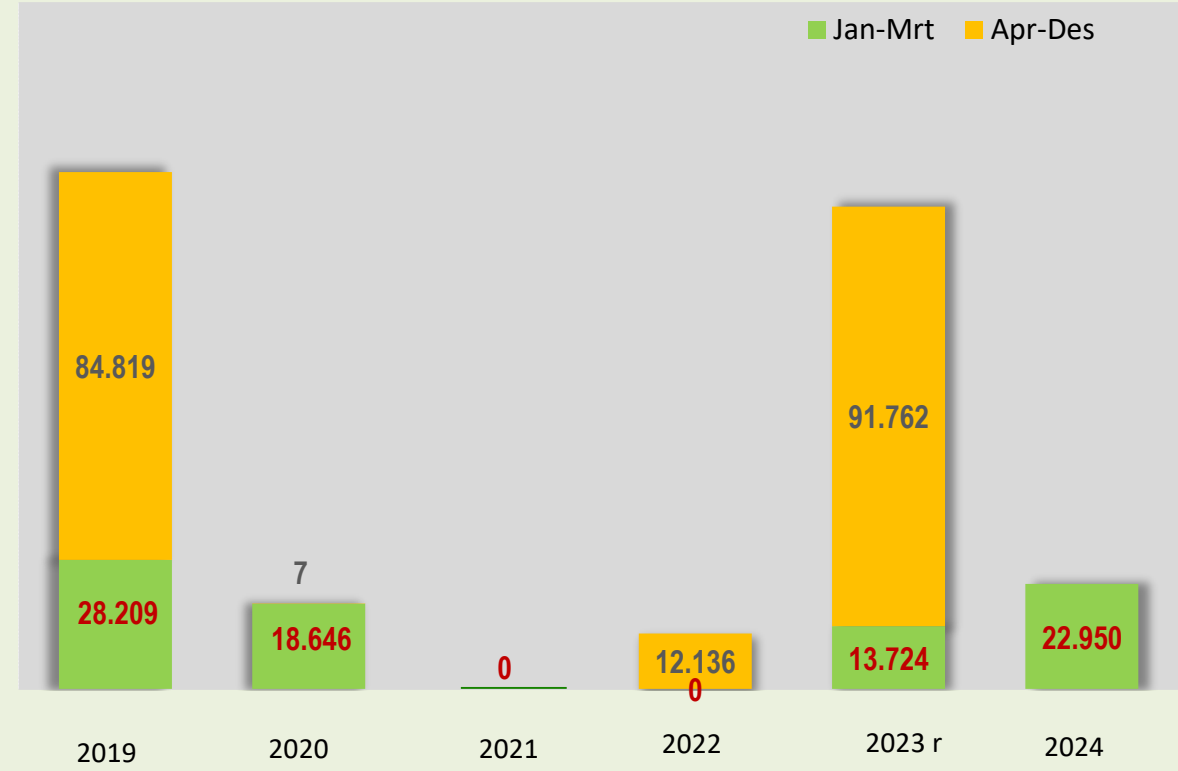
## JUMLAH KUNJUNGAN WISMAN Maret 2024

- m-to-m** : Turun 36,23%  
(Maret 2024 terhadap Februari 2024)
- y-on-y** : Naik 24,99%  
(Maret 2024 terhadap Maret 2023)



	Jan	Feb	Mar	Apr	Mei	Jun	Jul	Agt	Sep	Okt	Nov	Des
▲ 2019	8.055	9.604	10.550	9.922	6.664	6.583	10.480	12.013	10.609	9.535	9.218	9.795
○ 2020	8.386	7.101	3.159	0	0	7	0	0	0	0	0	0
□ 2021	0	0	0	0	0	0	0	0	0	0	0	0
▲ 2022	0	0	0	35	260	369	809	640	974	1.933	1.947	5.169
◆ 2023r	3.878	4.839	5.007	5.592	8.160	11.188	12.444	12.974	11.855	8.536	9.675	11.338
■ 2024	6.879	9.813r	6.258									

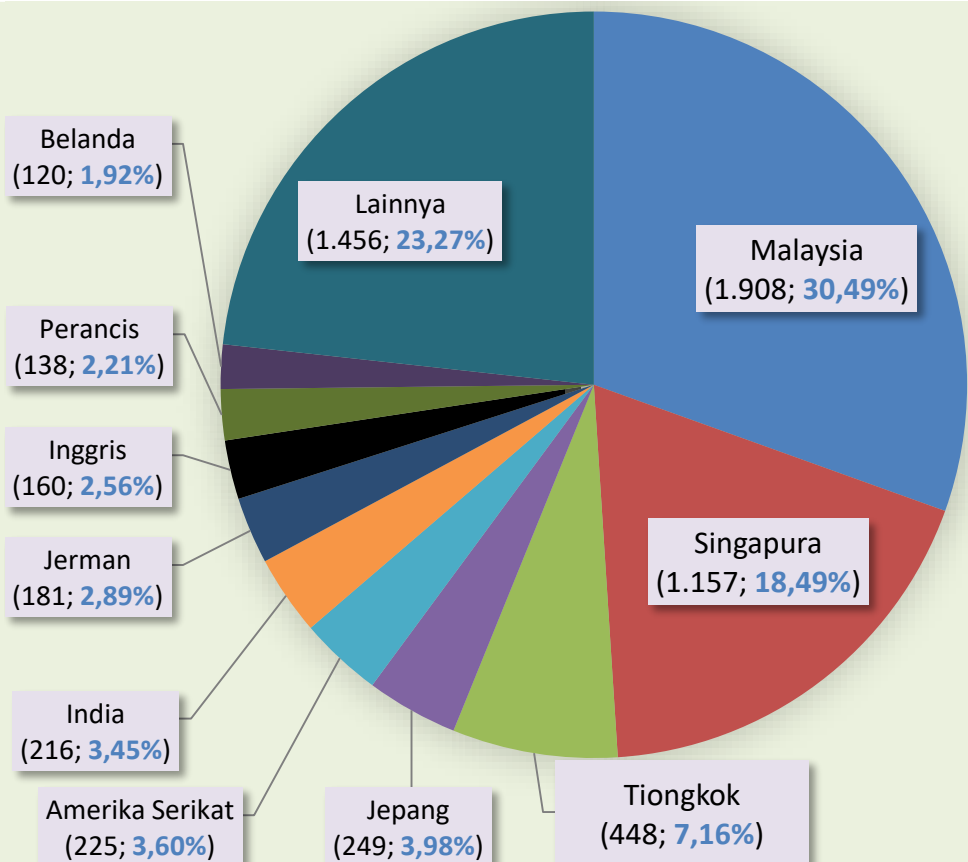
Jumlah Kunjungan Wisman Januari-Maret 2024 tercatat sebanyak 22.950 kunjungan



Keterangan: r: angka revisi



## Wisman menurut kebangsaan



Pertumbuhan m-to-m	
Malaysia	↓ -63,27%
Singapura	↑ 2,12%
Tiongkok	↓ -18,10%

Pertumbuhan y-on-y	
Malaysia	↓ -13,94%
Singapura	↑ 49,10%
Tiongkok	↑ 279,66%

## ASEAN

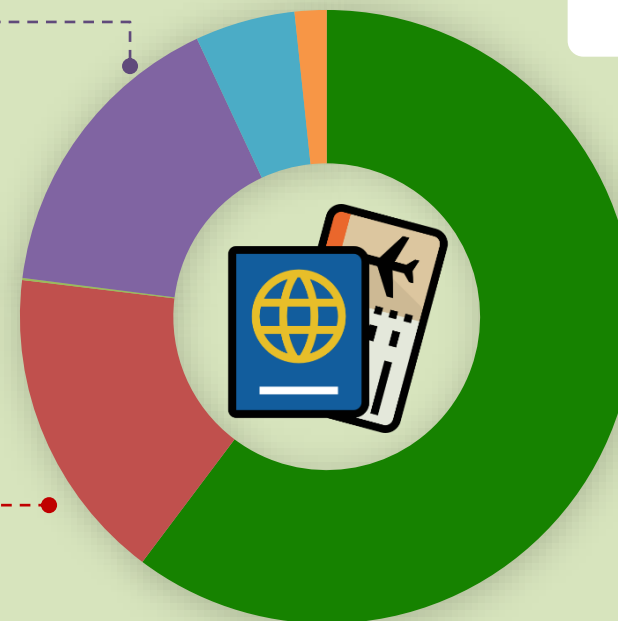
3.771 wisman  
60,26%

## EROPA

1.003 wisman  
16,03%

## ASIA SELAIN ASEAN

1.042 wisman  
16,65%



## Wisman menurut kawasan





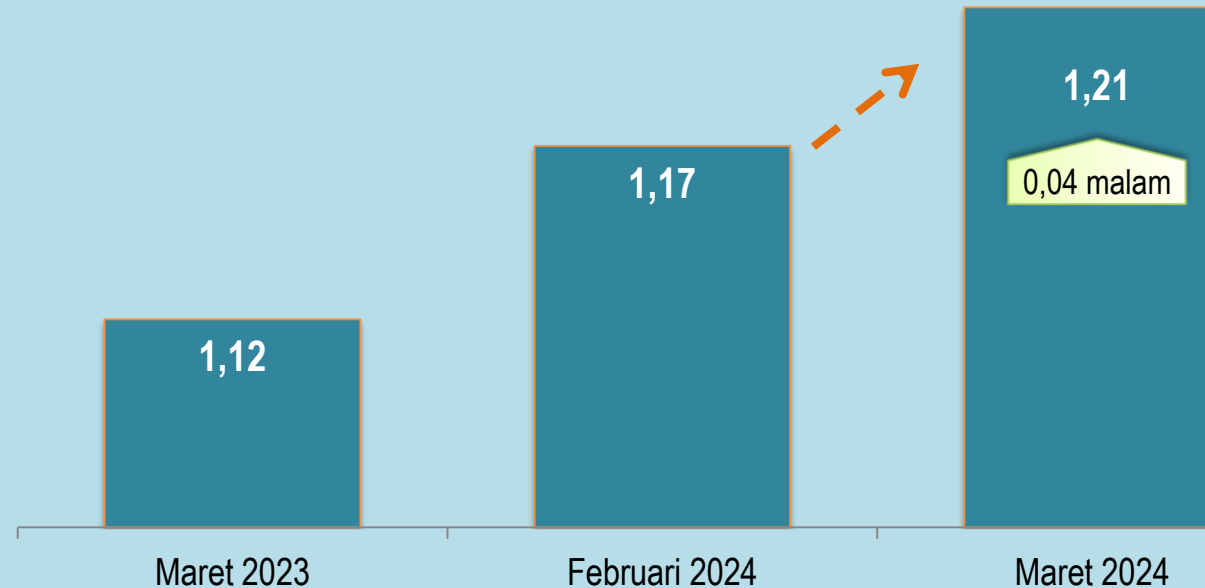
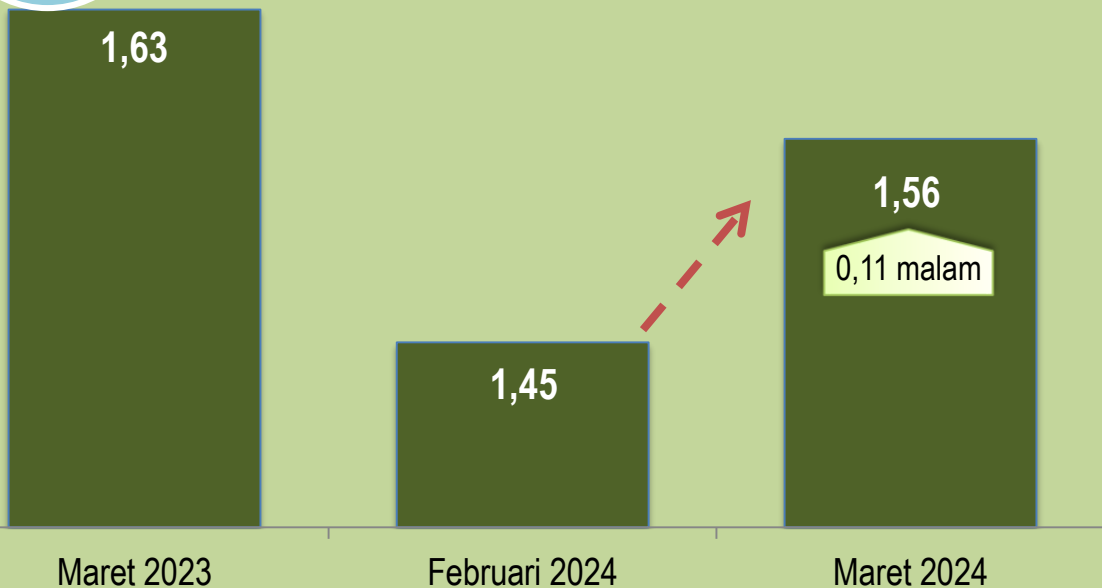


# Rata-rata Lama Menginap Tamu Hotel Bintang dan Non Bintang

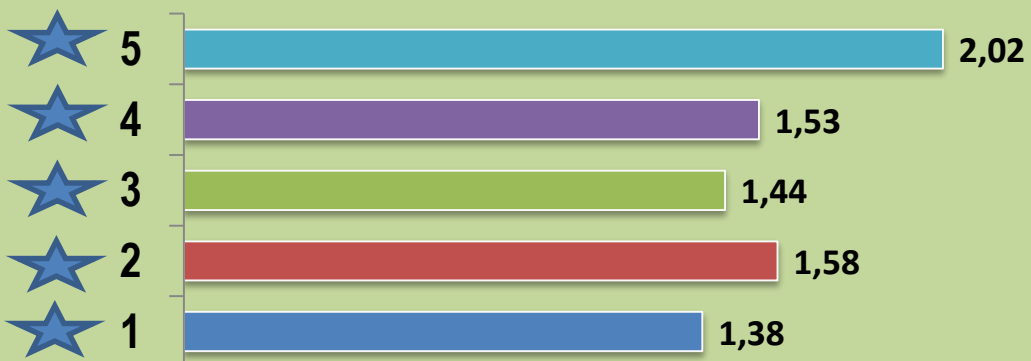
ST 2023  
SENSUS PERTANIAN

Hotel Bintang

Hotel Non Bintang



Kelas Bintang



M a r e t 2 0 2 4

Kelompok Kamar




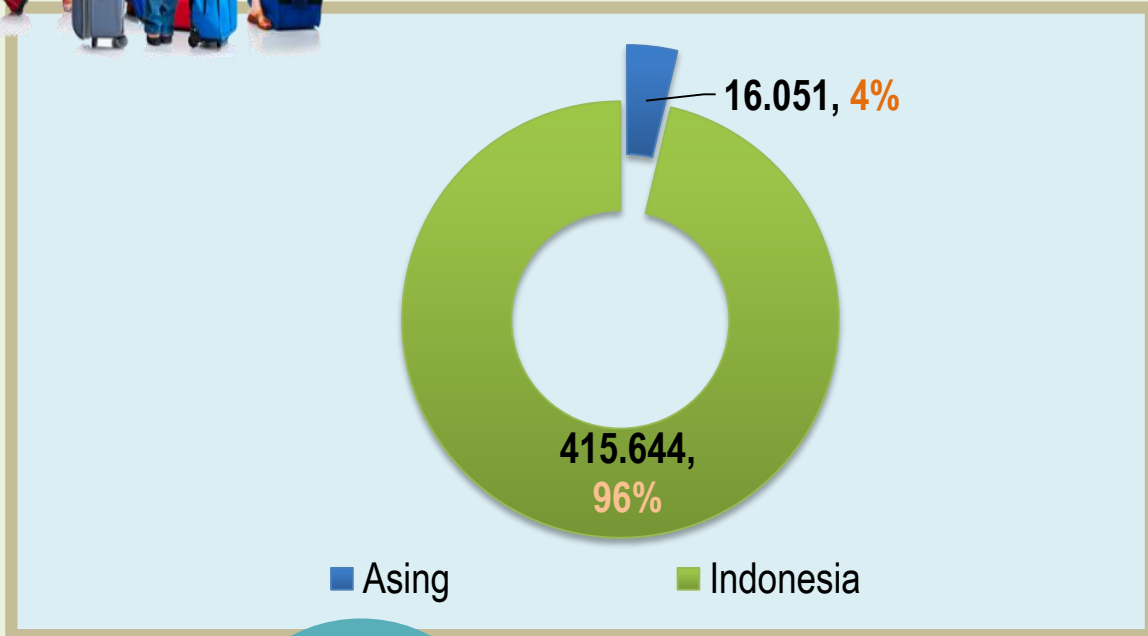


# Jumlah Tamu yang Menginap menurut Asal dan Jenis Hotel

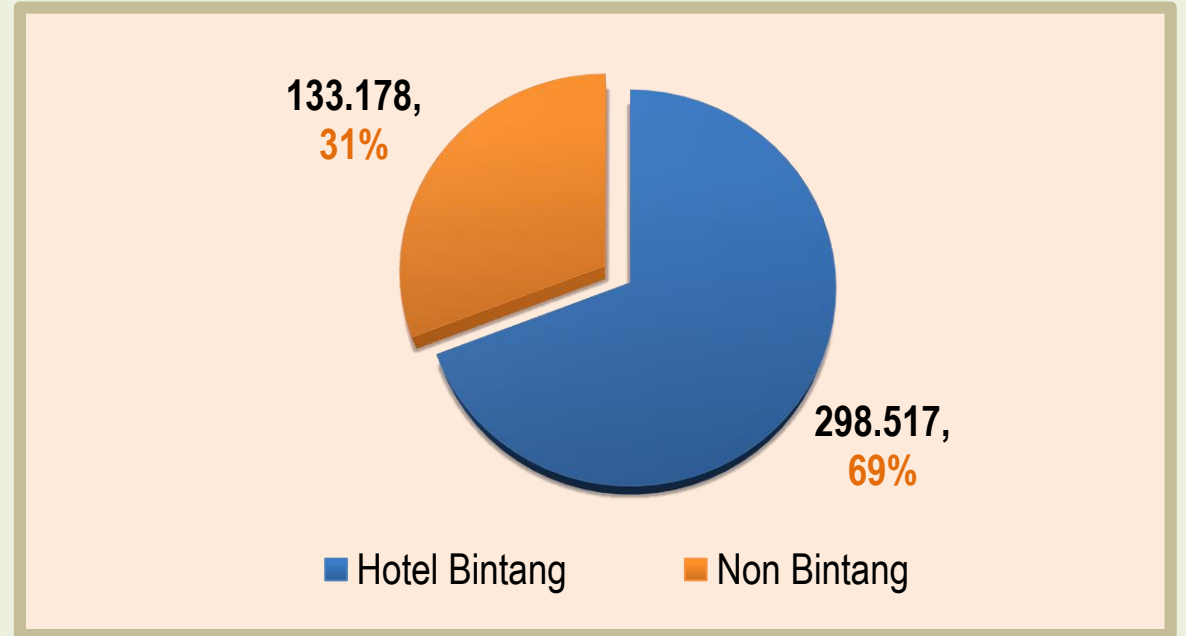
**ST 2023**  
SENSUS PERTANIAN



Jumlah Tamu yang Menginap pada Maret 2024 sebanyak 431.695 orang  
Turun 33,25 persen dibanding Februari 2024



Menurut Asal



Menurut Jenis Hotel



BADAN PUSAT STATISTIK  
PROVINSI D. I. YOGYAKARTA

ST 2023  
SENSUS PERTANIAN

# Perkembangan Transportasi D.I. Yogyakarta Maret 2024

BRS No. 27/05/34/Th.XXVI, 2 Mei 2024



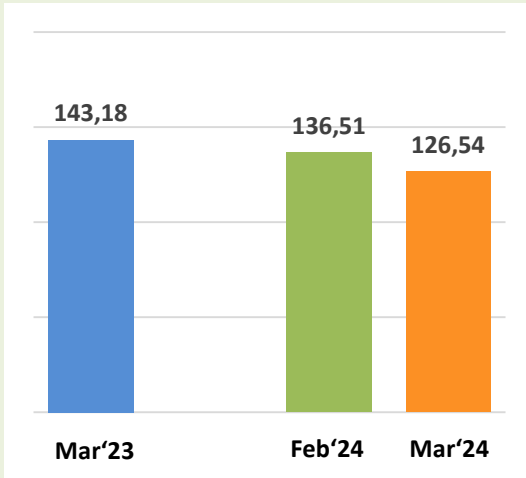


# Perkembangan Angkutan Udara

Penyedia Data  
Statistik Berkualitas  
Untuk Indonesia Maju

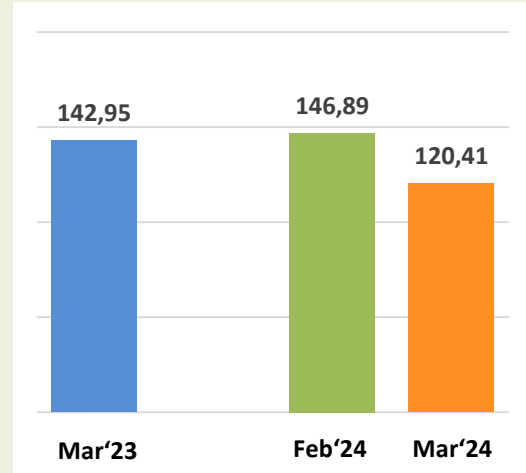
## Angkutan Udara Domestik

Keberangkatan Penumpang  
(ribu orang)



↓ M-to-M : Turun 7,30%  
↓ Y-on-Y : Turun 11,62%

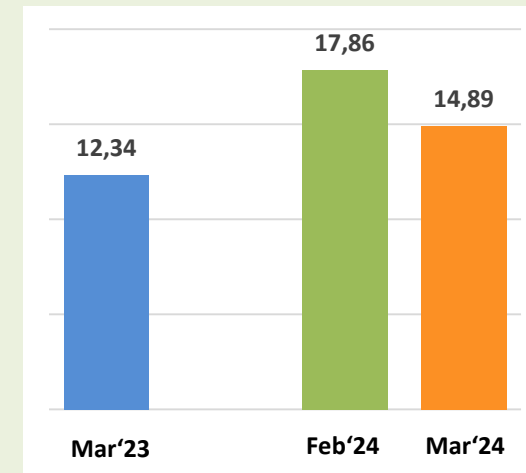
Kedatangan Penumpang  
(ribu orang)



↓ M-to-M : Turun 18,03%  
↓ Y-on-Y : Turun 15,77%

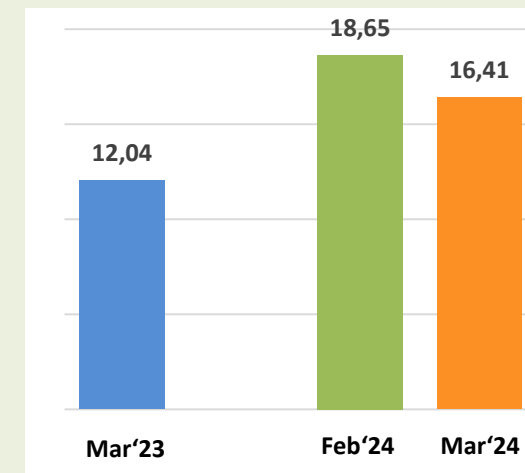
## Angkutan Udara Internasional

Keberangkatan Penumpang  
(ribu orang)



↓ M-to-M : Turun 16,62%  
↑ Y-on-Y : Naik 20,66%

Kedatangan Penumpang  
(ribu orang)



↓ M-to-M : Turun 12,01%  
↑ Y-on-Y : Naik 54,90%

Struktur Keberangkatan  
Penumpang Angkutan Udara  
Maret 2024



**Bandara YIA**  
96,05%  
**Bandara Adisutjipto**  
3,95%

Struktur Keberangkatan  
Penerbangan Internasional  
Maret 2024

Malaysia  
44,93%



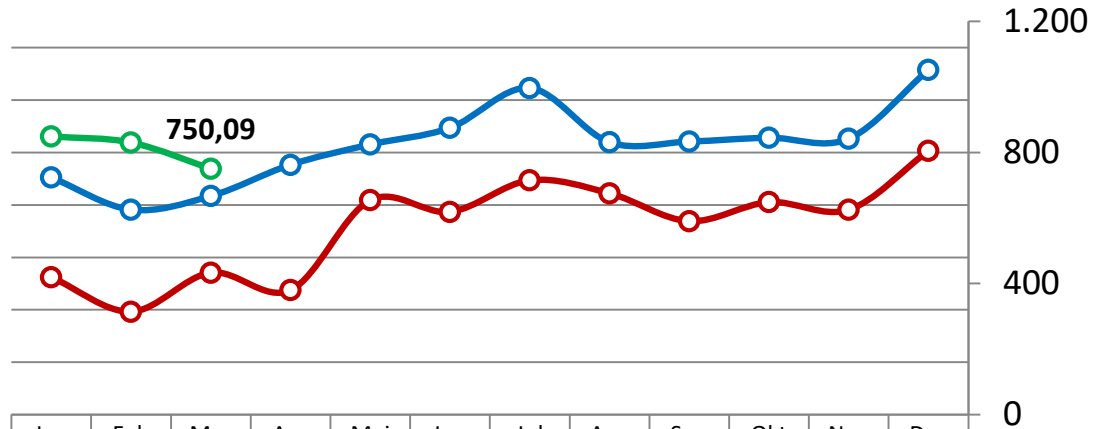
Singapura  
55,04%







# Perkembangan Angkutan Kereta Api



	Jan	Feb	Mar	Apr	Mei	Jun	Jul	Agu	Sep	Okt	Nov	Des
2022	419,50	314,39	433,31	379,92	654,63	618,87	715,14	675,56	590,49	648,54	625,40	805,49
2023	724,01	625,70	667,10	762,65	824,57	875,20	996,93	831,15	833,57	845,13	842,23	1.052,7
2024	849,07	830,45	750,09									

## Penumpang \* Maret 2024 (ribu orang)

↓ M-to-M : Turun 9,68%  
↑ Y-on-Y : Naik 12,44%

\* Penumpang jarak jauh dan dekat berangkat dari Stasiun Wates, Yogyakarta, Lempuyangan, Maguwo dan YIA

## Barang \* Maret 2024 (ribu ton)

↑ M-to-M : Naik 8,20 %

\* Barang dimuat dari Stasiun Rewulu, Yogyakarta, Lempuyangan, Maguwo



# TERIMA KASIH



Jalan Brawijaya, Tamantirto, Kasihan, Bantul - 55183



yogyakarta@bps.go.id



(0274) 4342234



(0274) 4342230