

6 November 2023

BERITA RESMI STATISTIK





 **BADAN PUSAT STATISTIK**

Penyedia
Data Statistik
Berkualitas
untuk Indonesia Maju

BERITA RESMI STATISTIK

6 November 2023

- **Pertumbuhan Ekonomi Sulawesi Selatan Triwulan III-2023**
- **Keadaan Ketenagakerjaan Sulawesi Selatan Agustus 2023**



PERTUMBUHAN EKONOMI SULAWESI SELATAN

Triwulan III-2023



Berita Resmi Statistik

6 November 2023



KERANGKA PAPARAN



Photo by [Adeolu Eletu on Unsplash](#)



1

CATATAN PERISTIWA TRIWULAN III-2023

Fenomena Nasional dan Regional

2

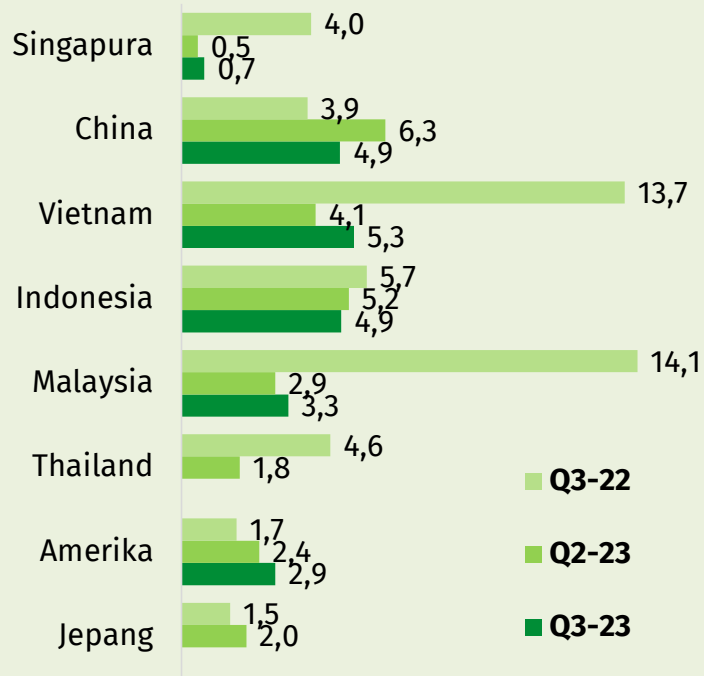
PERTUMBUHAN EKONOMI TRIWULAN III-2023

PDRB Menurut Lapangan Usaha dan Pengeluaran



FENOMENA GLOBAL

Pertumbuhan Ekonomi Beberapa Negara Mengalami Perlambatan Secara **Y-ON-Y**



Sumber : <https://tradingeconomics.com/>



Perkembangan ekonomi global



Pemulihan sektor jasa pariwisata telah mencapai puncaknya, jumlah kunjungan wisatawan sudah mendekati sebelum masa pandemi



Kenaikan suku bunga untuk pengendalian inflasi berdampak juga pada beban pinjaman perumahan dan pinjaman usaha, hal ini menyebabkan tingkat tabungan untuk memenuhi biaya hidup.

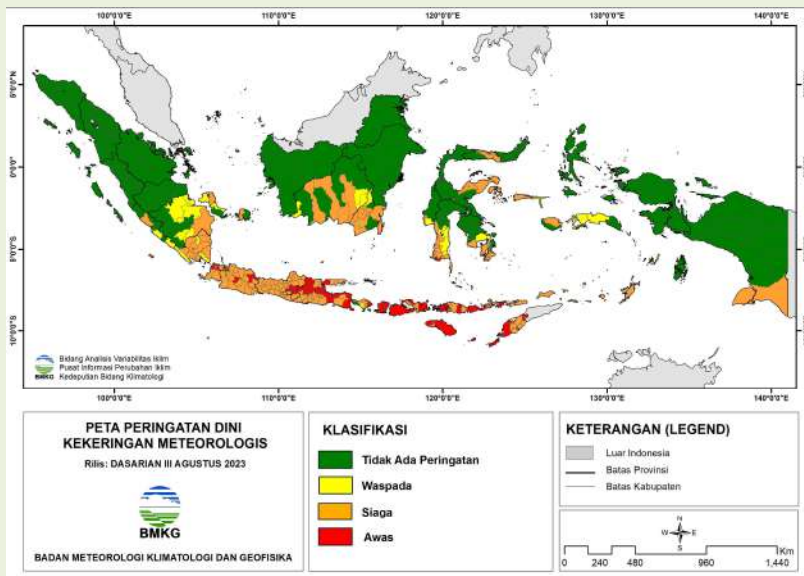


Perlambatan sektor manufaktur secara terus-menerus terkait dengan penurunan produksi industri, investasi, dan perdagangan barang internasional.

Sumber: World Economic Outlook (WEO) October 2023, IMF

DAMPAK EL-NINO

PERINGATAN DINI KEKERINGAN METEOROLOGIS



- Beberapa kabupaten di Provinsi Sulawesi Selatan masuk dalam klasifikasi Waspada dan Siaga Kekeringan.
- Terdapat Kabupaten yang masuk klasifikasi Awat Kekeringan.

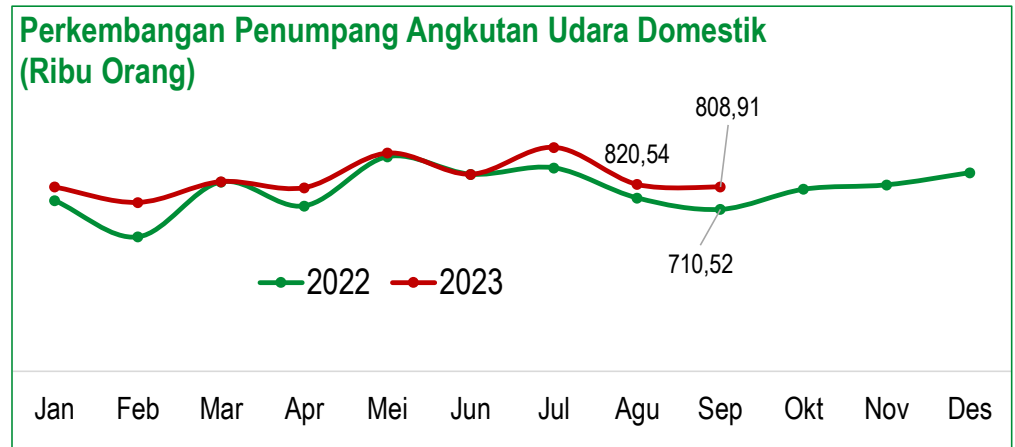
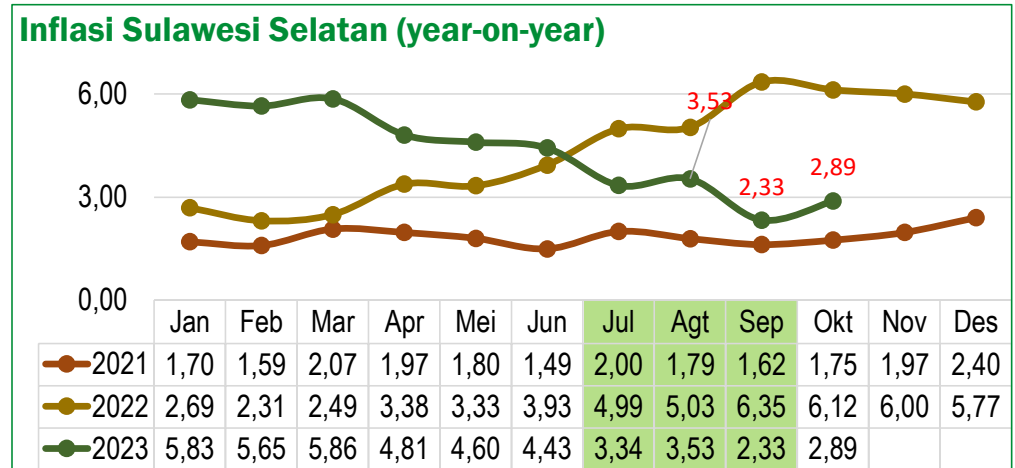


FENOMENA EL NINO Tahun 2023

- Fenomena El Nino saat ini sudah terjadi dan meningkatkan **ancaman kekeringan sangat tinggi di periode bulan Juni – Oktober 2023 pada wilayah sentra produksi padi**. Namun dengan memperhatikan fenomena ENSO (El Nino Southern Oscillation) dan IOD (Indian Ocean Dipole) saat ini, siklus El Nino akan melemah mulai bulan November dan akan kembali normal pada bulan Desember (CCROM, 2023).
- El Nino dapat menyebabkan penurunan curah hujan dan kekeringan yang **berisiko menimbulkan gagal panen dan penurunan produktivitas pertanian** sehingga dapat mengancam produksi pangan di Indonesia (BRIN, 2023).

FENOMENA SULAWESI SELATAN TRIWULAN III-2023

- ✓ Inflasi pada triwulan 3-2023 cukup stabil.
- ✓ Realisasi panen padi sepanjang Januari-September 2023 sebesar 804,79 ribu hektare, atau mengalami penurunan sekitar 34,04 ribu hektare (4,06 persen) dibandingkan Januari- September 2022 yang mencapai 838,83 ribu hektare. (BPS, Luas Panen dan Produksi Padi di Sulawesi Selatan 2023)
- ✓ Produksi Rumput Laut pada Triwulan III-2023 turun sekitar 10 persen dibandingkan Triwulan III-2022. Harganya pun turut jatuh. (DKP Provinsi Sulsel)
- ✓ Industri smelter mendorong naik penjualan listrik PLN kepada sektor industri hingga 24,7 persen dibandingkan tahun lalu. Jumlah pelanggan PLN di sektor Industri juga meningkat 20 persen. (Sumber : PLN)
- ✓ Aktifitas pariwisata kian membaik. Wisatawan mancanegara yang datang melalui bandara Sultan Hasanuddin pada triwulan ini mengalami kenaikan sebesar 178 persen dibandingkan triwulan III 2022.
- ✓ Total jumlah penumpang domestik (berangkat + datang + transit) di Bandara Sulsel meningkat hingga 10,5 persen dibandingkan triwulan 3 tahun 2022.



FENOMENA SULAWESI SELATAN TRIWULAN III-2023



- ❖ **Konsumsi rumah tangga.** Terjadi peningkatan konsumsi rumah tangga secara y-on-y didorong oleh peningkatan konsumsi makanan dan transportasi. Impor gandum triwulan III-2023 meningkat 7,38 persen dibanding tahun sebelumnya, sedangkan impor minuman meningkat 17,59 persen. Jumlah penumpang angkutan udara baik kedatangan maupun keberangkatan meningkat masing-masing di atas 10 persen.

- ❖ Realisasi belanja pegawai dari APBN sampai dengan triwulan III-2023 secara kumulatif meningkat 3,1 persen dari tahun sebelumnya, sedangkan realisasi belanja barang meningkat 25,38 persen. Kedua jenis belanja ini memegang peranan terbesar dalam belanja pemerintah (Sumber: Rilis DJPB Sulsel)



- ❖ Total nilai **ekspor** luar negeri selama triwulan III-2023 sebesar 561,93 Juta US\$ atau naik sebesar 5,98 persen dibanding triwulan III-2022.
- ❖ Total nilai **impor** barang luar negeri selama triwulan III-2023 sebesar 293,31 Juta US\$, turun sebesar 26,89 persen dibandingkan total impor barang luar negeri triwulan III-2022.





PERTUMBUHAN EKONOMI PROVINSI SULAWESI SELATAN

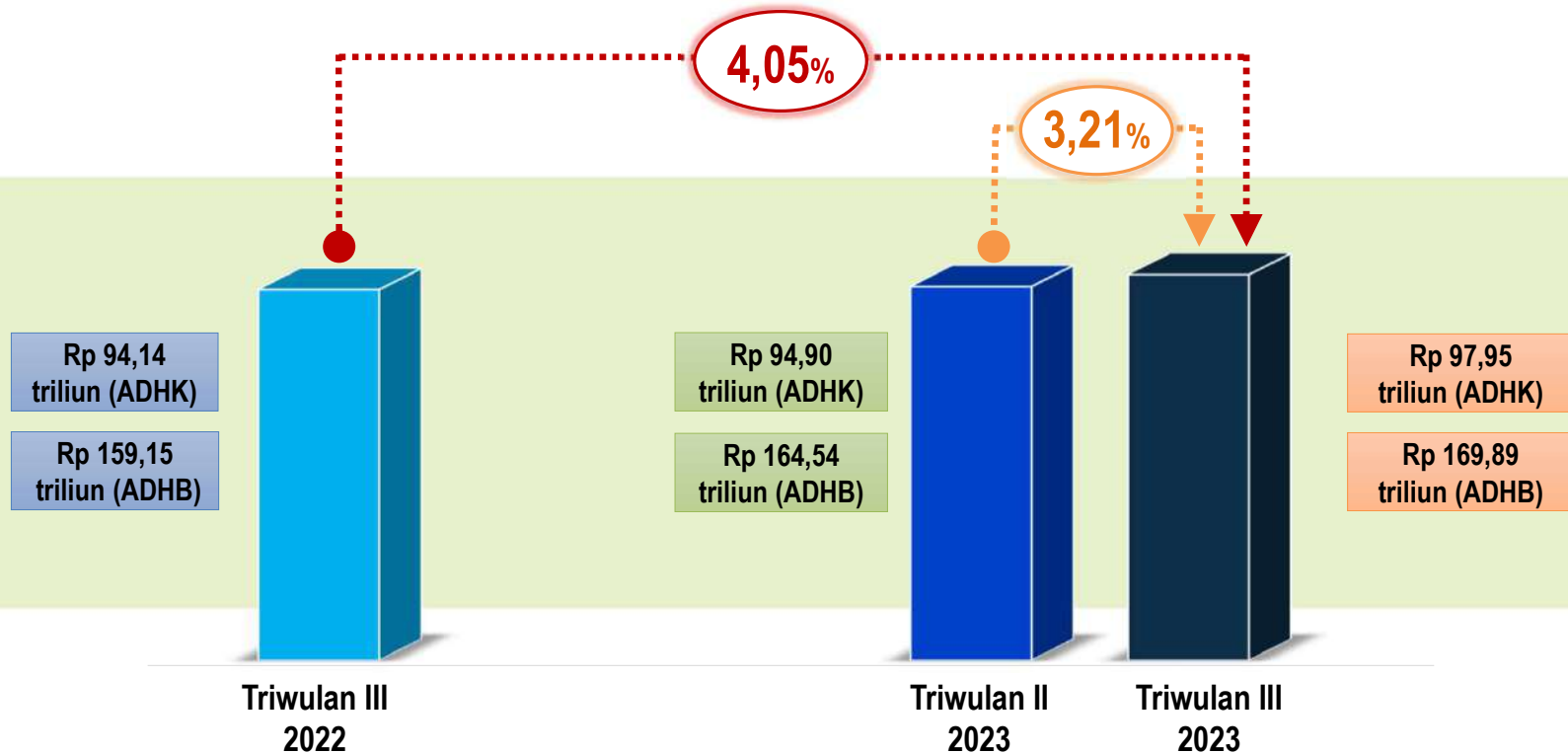
Triwulan III-2023

4,05 %

Year on Year



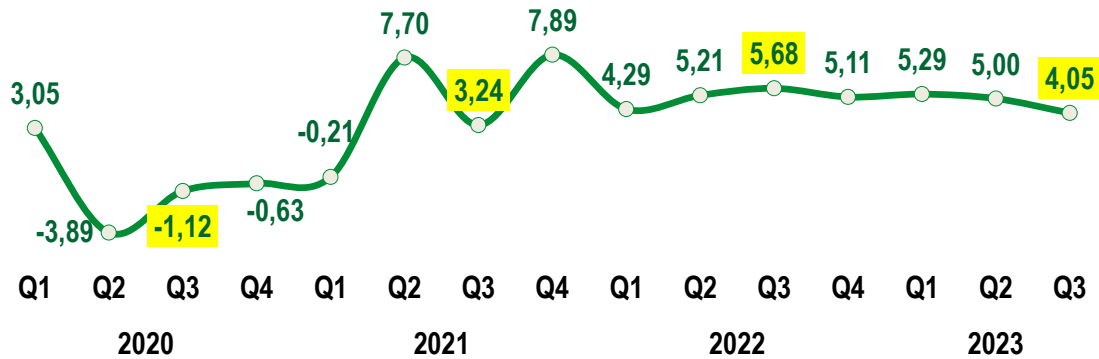
EKONOMI SULAWESI SELATAN TRIWULAN III-2023



“ Pertumbuhan ekonomi Sulawesi Selatan kumulatif triwulan III-2023 **tumbuh** sebesar **4,75 persen** (c-to-c).

PERTUMBUHAN EKONOMI SULAWESI SELATAN

**Pertumbuhan Ekonomi
y-on-y (persen)**



Secara y-on-y,
pertumbuhan ekonomi
Sulawesi Selatan pada
Triwulan III-2023
tumbuh sebesar 4,05
persen.



**Pertumbuhan Ekonomi
q-to-q (persen)**



Secara q-to-q,
pertumbuhan ekonomi
Sulawesi Selatan pada
Triwulan III-2023
tumbuh sebesar 3,21
persen.

PERTUMBUHAN EKONOMI TRIWULAN III-2023 MENURUT LAPANGAN USAHA

Struktur PDRB (%)	Lapangan Usaha	Pertumbuhan (%)
22,83	Pertanian, Kehutanan, dan Perikanan	-0,10
15,07	Perdagangan Besar dan Eceran	5,52
14,06	Konstruksi	5,34
12,86	Industri Pengolahan	5,25
5,25	Informasi dan Komunikasi	7,33
4,88	Pertambangan dan Penggalian	8,70
4,60	Transportasi dan Pergudangan	11,00
4,54	Jasa Pendidikan	-1,26
3,64	Administrasi Pemerintahan	-5,35
3,44	Jasa Keuangan dan Asuransi	5,29
3,32	Real Estate	5,84
2,22	Jasa Kesehatan	7,77
1,36	Jasa lainnya	9,35
1,28	Akomodasi dan Makan Minum	3,33
0,48	Jasa Perusahaan	11,37
0,10	Pengadaan Air	5,32
0,08	Pengadaan Listrik dan Gas	11,39




- 64,82 persen** PDRB Triwulan III-2023 berasal dari Pertanian, Perdagangan, Industri, dan Konstruksi.
- 3 lapangan usaha mengalami kontraksi** yaitu Administrasi Pemerintahan (-5,35 persen), Jasa Pendidikan, (-1,26 persen), Serta Pertanian, Kehutanan, dan Perikanan (-0,10 persen).
- Pertumbuhan tercepat** dicapai oleh Pengadaan Listrik dan Gas (11,39 persen) diikuti Jasa Perusahaan (11,37 persen) dan Transportasi Pergudangan (11,00 persen)

PERTUMBUHAN EKONOMI SULSEL

3 sektor mengalami kontraksi secara y-on-y (kategori A, O, dan P) pada Triwulan 3-2023

Pertumbuhan Ekonomi Secara Y-ON-Y Menurut Lapangan Usaha



Percepatan

Melambat

Turun/
Kontraksi

Melihat perbandingan pertumbuhan ekonomi (yony) Q3 dibanding Q2 tahun 2023 diperoleh :

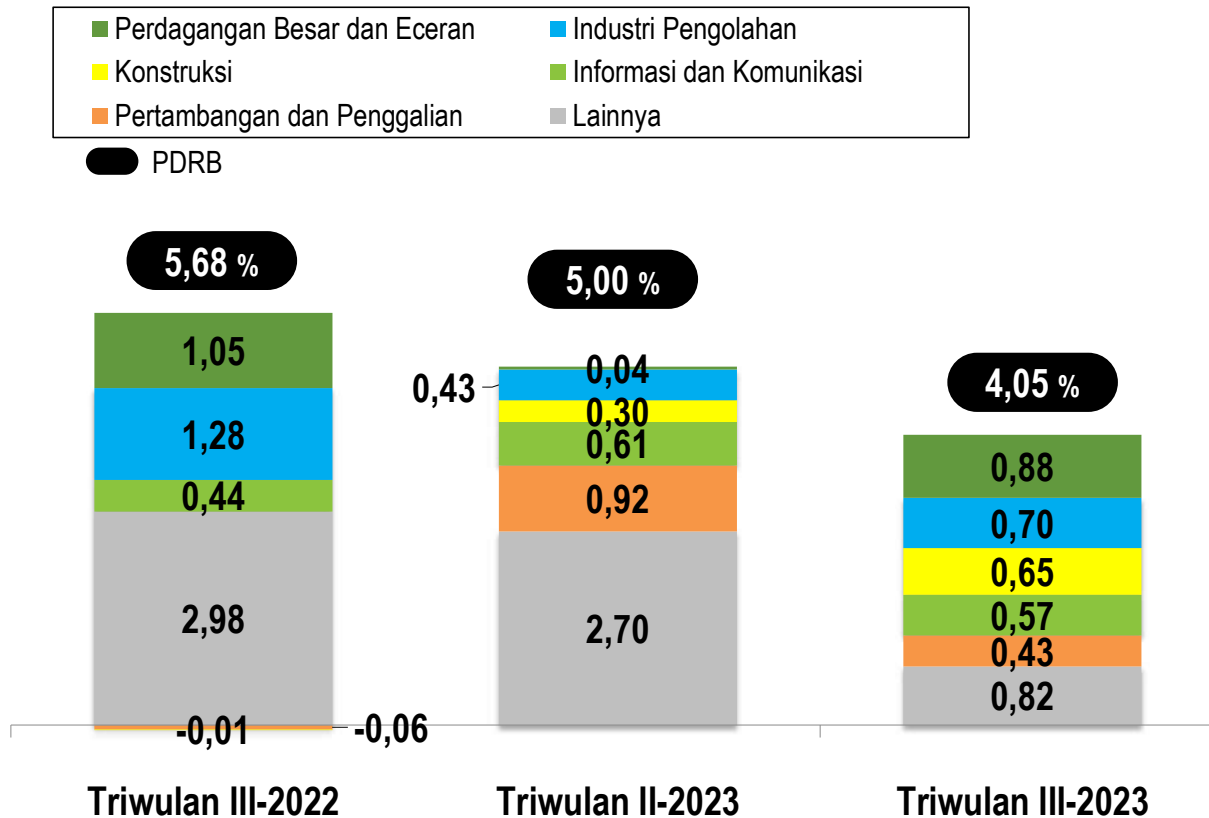
- ✓ **6 sektor** mengalami perlambatan (kontribusi 15,47 persen)
- ✓ **3 sektor** mengalami kontraksi (kontribusi 31,00 persen)
- ✓ **8 sektor** mengalami percepatan (kontribusi 53,53 persen)

9 Sektor yang mengalami perlambatan dan kontraksi (share 46,47 persen) yang membuat perekonomian Sulsel melambat.



SUMBER PERTUMBUHAN EKONOMI TRIWULAN III-2023

Menurut LAPANGAN USAHA (persen)



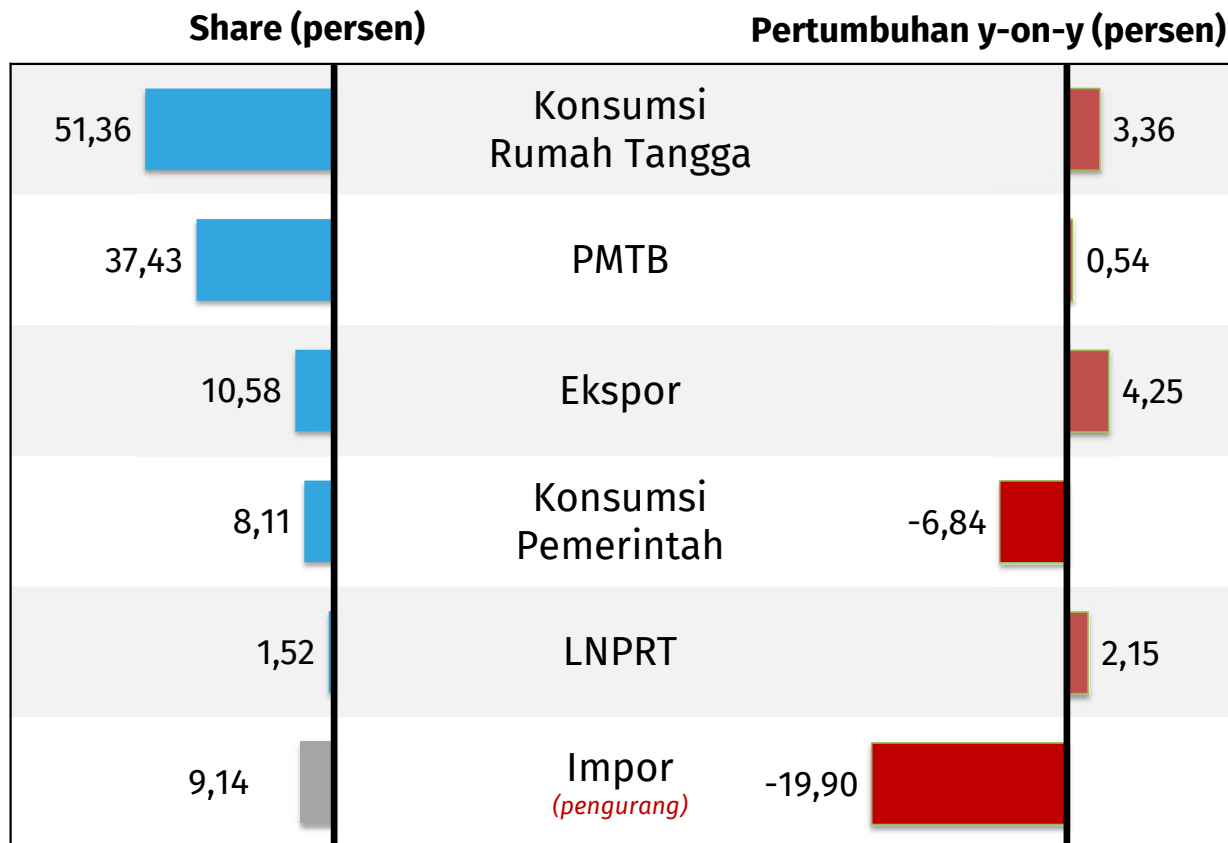
Sumber Pertumbuhan Ekonomi Sulawesi Selatan Triwulan III-2023

Perdagangan Besar dan Eceran adalah sumber pertumbuhan ekonomi terbesar, yakni sebesar

0,88 %

PERTUMBUHAN EKONOMI TRIWULAN III-2023 MENURUT PENGELUARAN

(88,79% PDRB Triwulan III-2023 berasal dari Konsumsi Rumah Tangga dan PMTB)

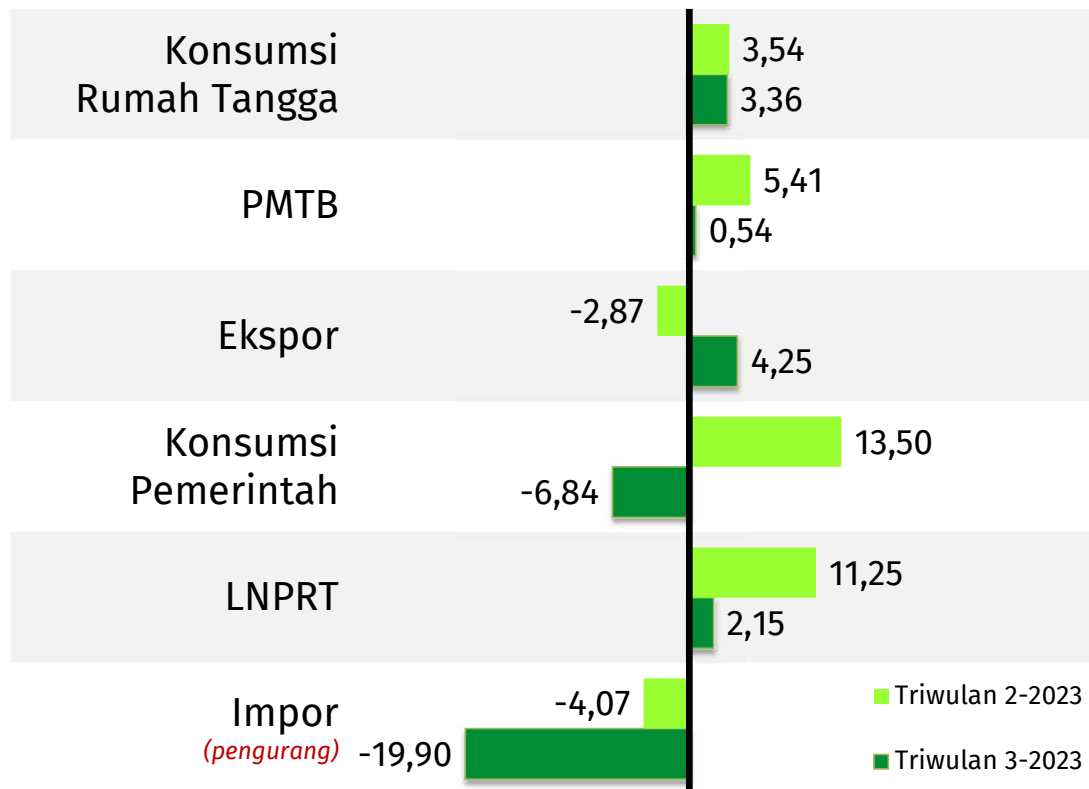


Share dan Pertumbuhan y-on-y Ekonomi Sulawesi Selatan Triwulan III-2023 (persen)

- ✓ Konsumsi Rumah Tangga memiliki *share* terbesar 51,36 persen pada triwulan III-2023.
- ✓ Ekspor mengalami pertumbuhan positif paling tinggi sebesar 4,25 persen.

PERTUMBUHAN EKONOMI MENURUT PENGELUARAN

Pertumbuhan y-on-y (persen)

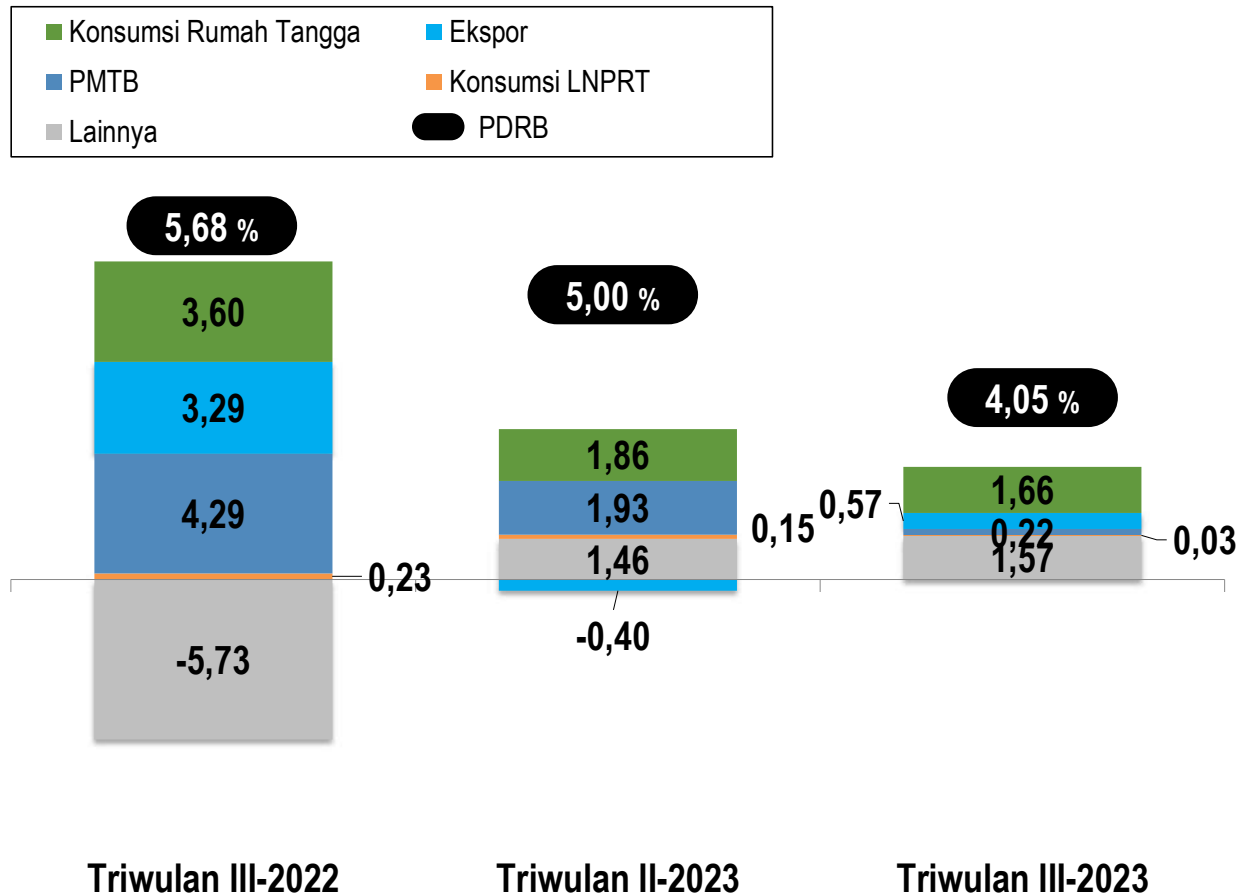


- ✓ Pertumbuhan ekonomi Konsumsi Rumah Tangga pada triwulan 3-2023 mengalami perlambatan jika dibandingkan dengan triwulan 2-2023.
- ✓ Terdapat 3 komponen pengeluaran yang mengalami perlambatan yaitu konsumsi rumah tangga, PMTB, dan LNPRT.
- ✓ Konsumsi Pemerintah mengalami kontraksi. Hal ini terjadi karena realiasi THR dan gaji pada tahun 2023 cair pada triwulan 2-2023 sedangkan pada tahun 2022 cair pada triwulan 2 dan 3 tahun 2022.



SUMBER PERTUMBUHAN EKONOMI TRIWULAN III-2023

Menurut PENGELUARAN (persen)

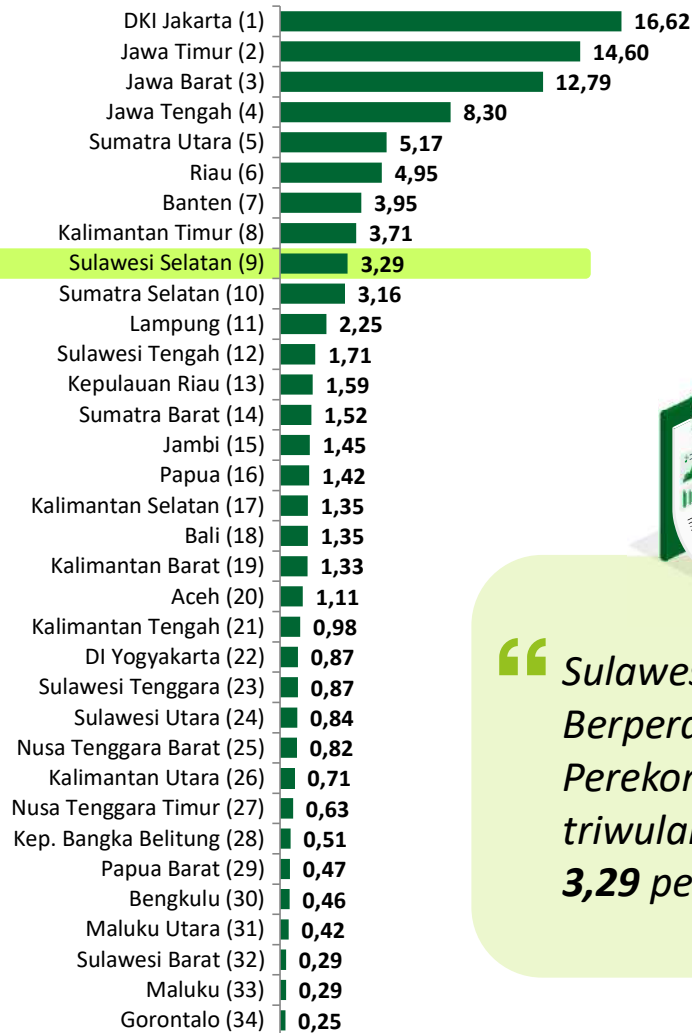


Sumber Pertumbuhan Ekonomi Sulawesi Selatan Triwulan III-2023

Konsumsi Rumah Tangga adalah sumber pertumbuhan ekonomi terbesar, yakni sebesar

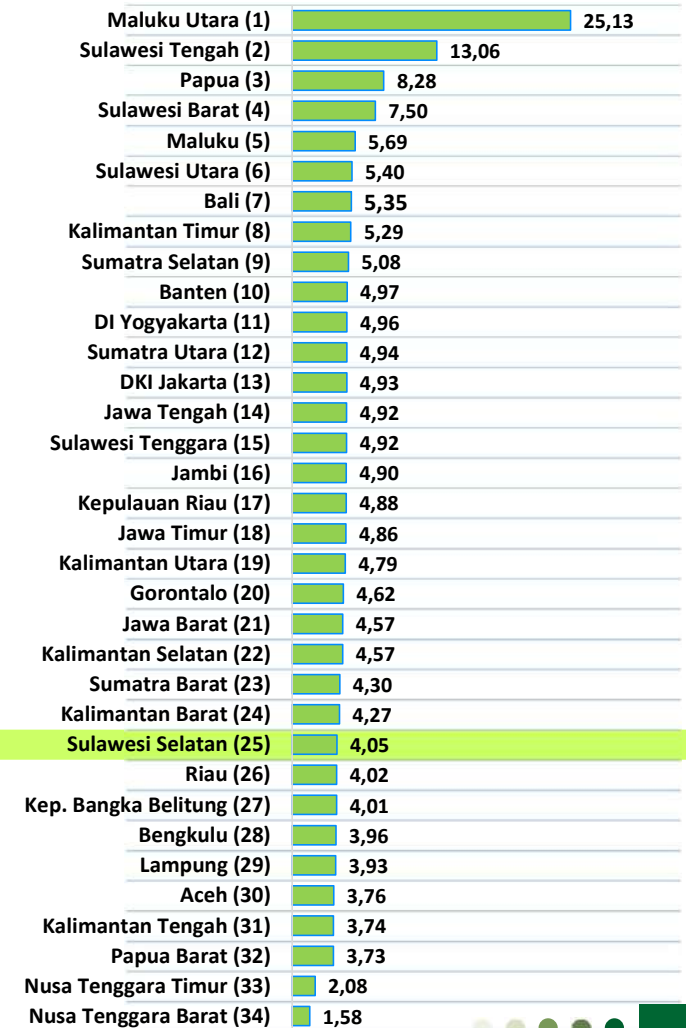
1,66 %


Peran (Share) Ekonomi Provinsi Terhadap Nasional, Triwulan III-2023 (persen)



“*Sulawesi Selatan Berperan terhadap Perekonomian Nasional triwulan III-2023 sebesar 3,29 persen.*”

Pertumbuhan Ekonomi Menurut Provinsi, Triwulan III-2023 (Persen)





**BADAN PUSAT STATISTIK
PROVINSI SULAWESI SELATAN**

ST 2023
SENSUS PERTANIAN

Terima Kasih

www.sulsel.bps.go.id





**BADAN PUSAT STATISTIK
PROVINSI SULAWESI SELATAN**

ST 2023
SENSUS PERTANIAN



KEADAAN KETENAGAKERJAAN PROVINSI SULAWESI SELATAN

AGUSTUS 2023

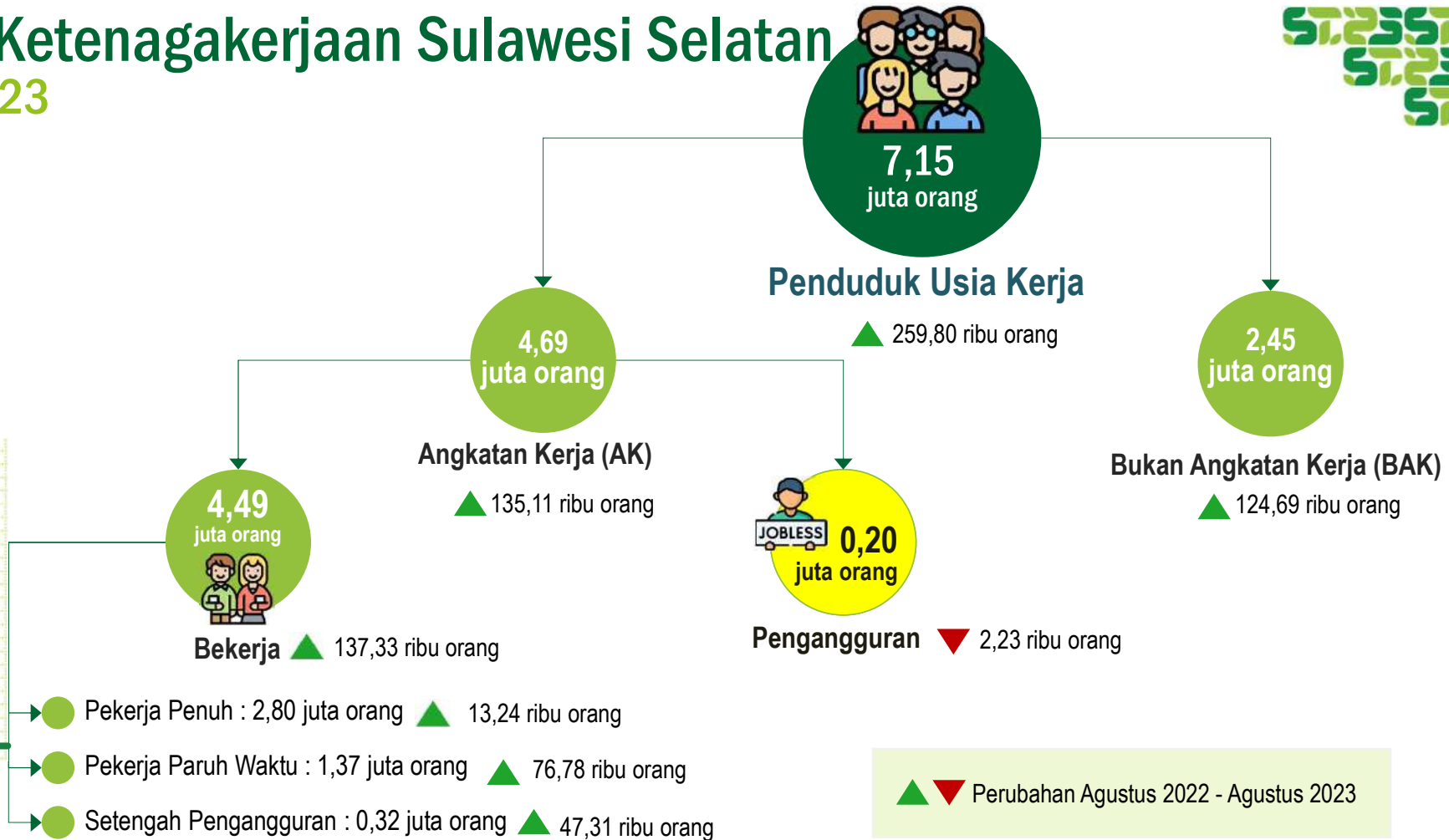
No. 60/11/73/Th. XVII, 6 November 2023

Struktur Ketenagakerjaan Sulawesi Selatan

Agustus 2023



“
Terjadi penyerapan tenaga kerja **sebanyak 137,33 ribu orang** sepanjang periode Agustus 2022-Agustus 2023



Keterangan:

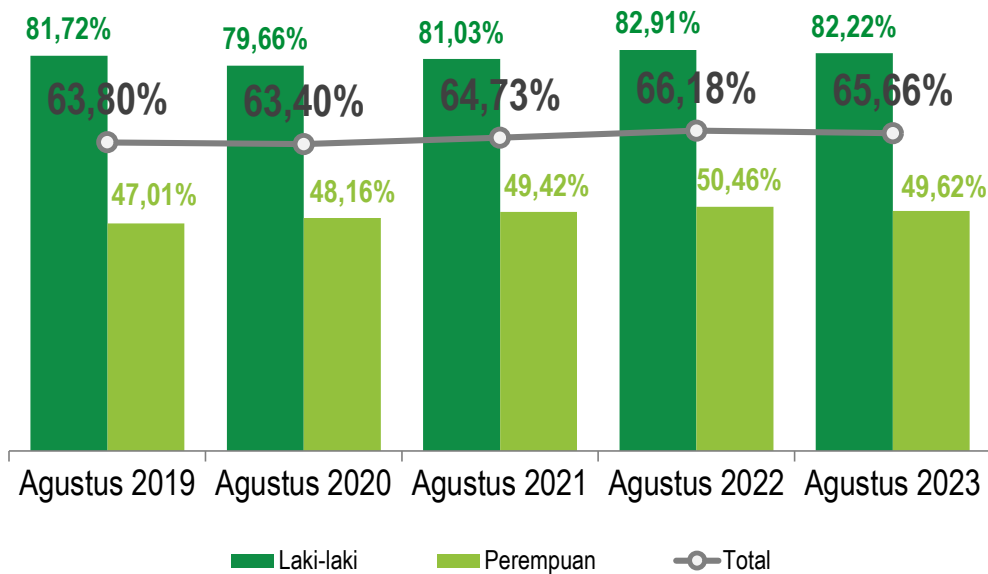
- Pekerja Penuh adalah mereka yang bekerja minimal selama 35 jam seminggu.
- Pekerja Paruh Waktu adalah mereka yang bekerja kurang dari 35 jam seminggu, tetapi tidak mencari pekerjaan atau tidak bersedia menerima pekerjaan lain.
- Setengah Pengangguran adalah mereka yang bekerja kurang dari 35 jam seminggu, dan masih mencari atau menerima pekerjaan tambahan.



PARTISIPASI ANGKATAN KERJA



Tingkat Partisipasi Angkatan Kerja (TPAK) Menurut Jenis Kelamin
Agustus 2019 – Agustus 2023



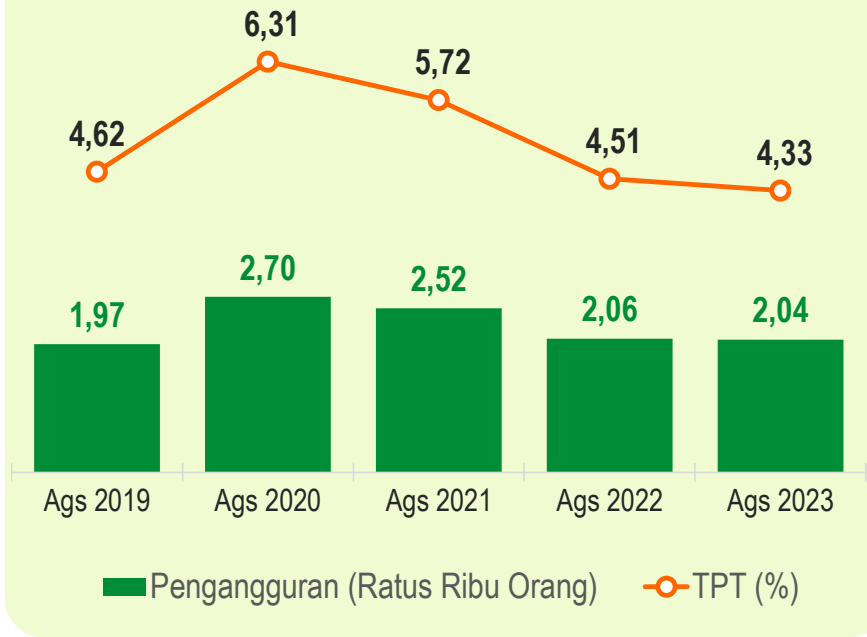
Terjadi penurunan Tingkat Partisipasi Angkatan Kerja, baik pada penduduk laki-laki maupun perempuan

TINGKAT PENGANGGURAN TERBUKA (TPT) MENURUN

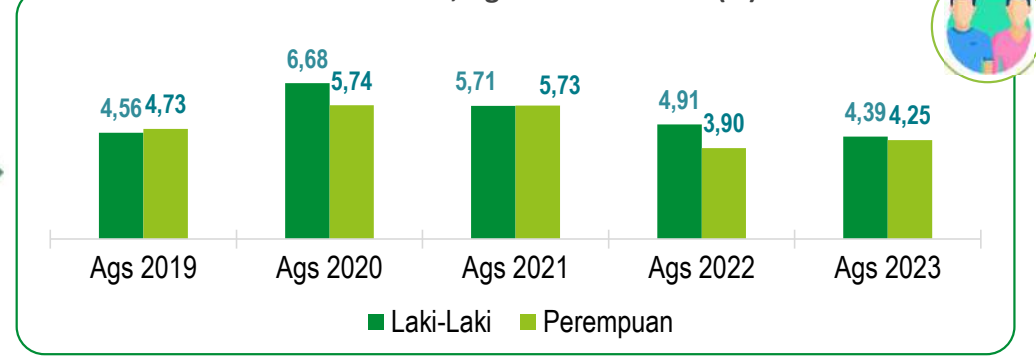
Keadaan ketenagakerjaan semakin membaik seiring dengan penguatan ekonomi



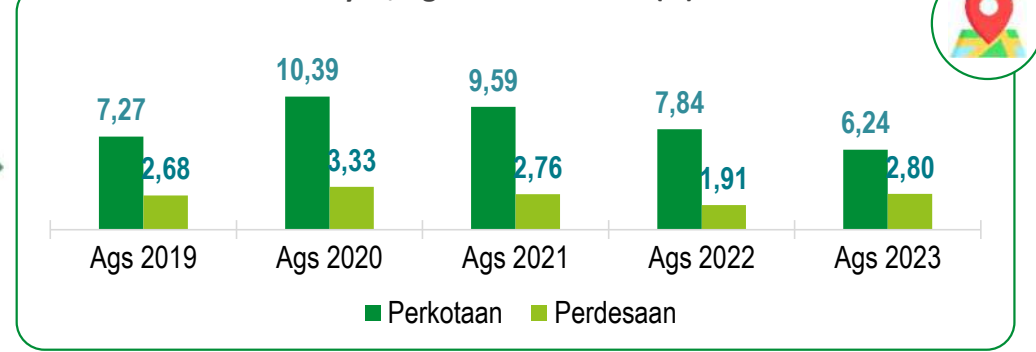
Jumlah dan Tingkat Pengangguran Agustus 2019 – Agustus 2023



TPT Menurut Jenis Kelamin, Agustus 2019-2023 (%)



TPT Menurut Wilayah, Agustus 2019-2023 (%)



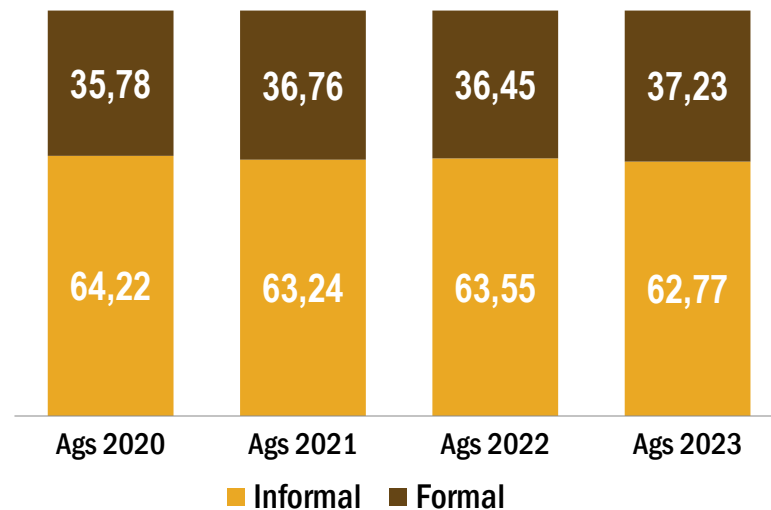
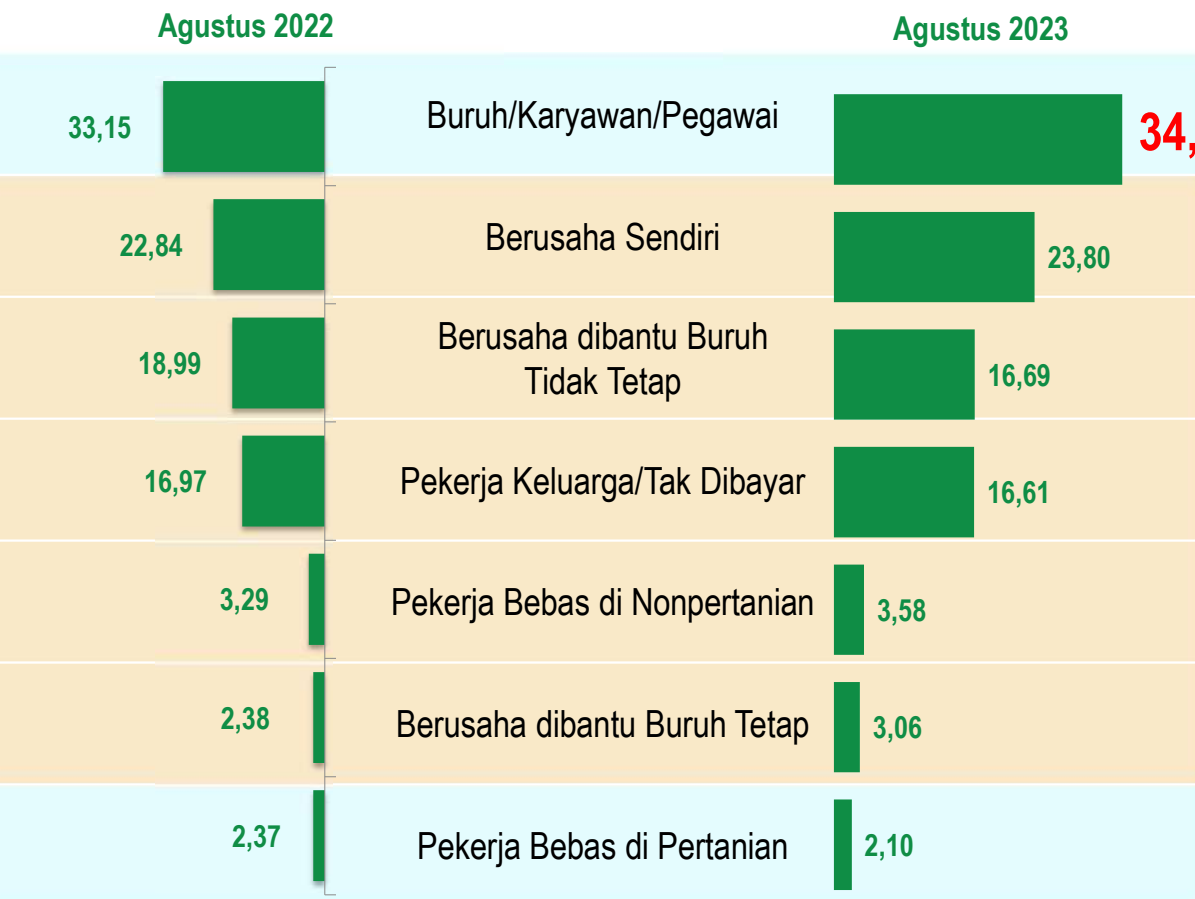
Status Pekerjaan Utama Agustus 2023

Jumlah Penduduk Bekerja: 4,49 Juta Orang



Proporsi Pekerja Formal dan Informal, Agustus 2020–Agustus 2023 (%)

Agustus 2020–Agustus 2023 (%)




Penduduk bekerja pada sektor formal mengalami peningkatan dibanding Agustus 2022 sebesar 0,78 persen poin.

Keterangan:

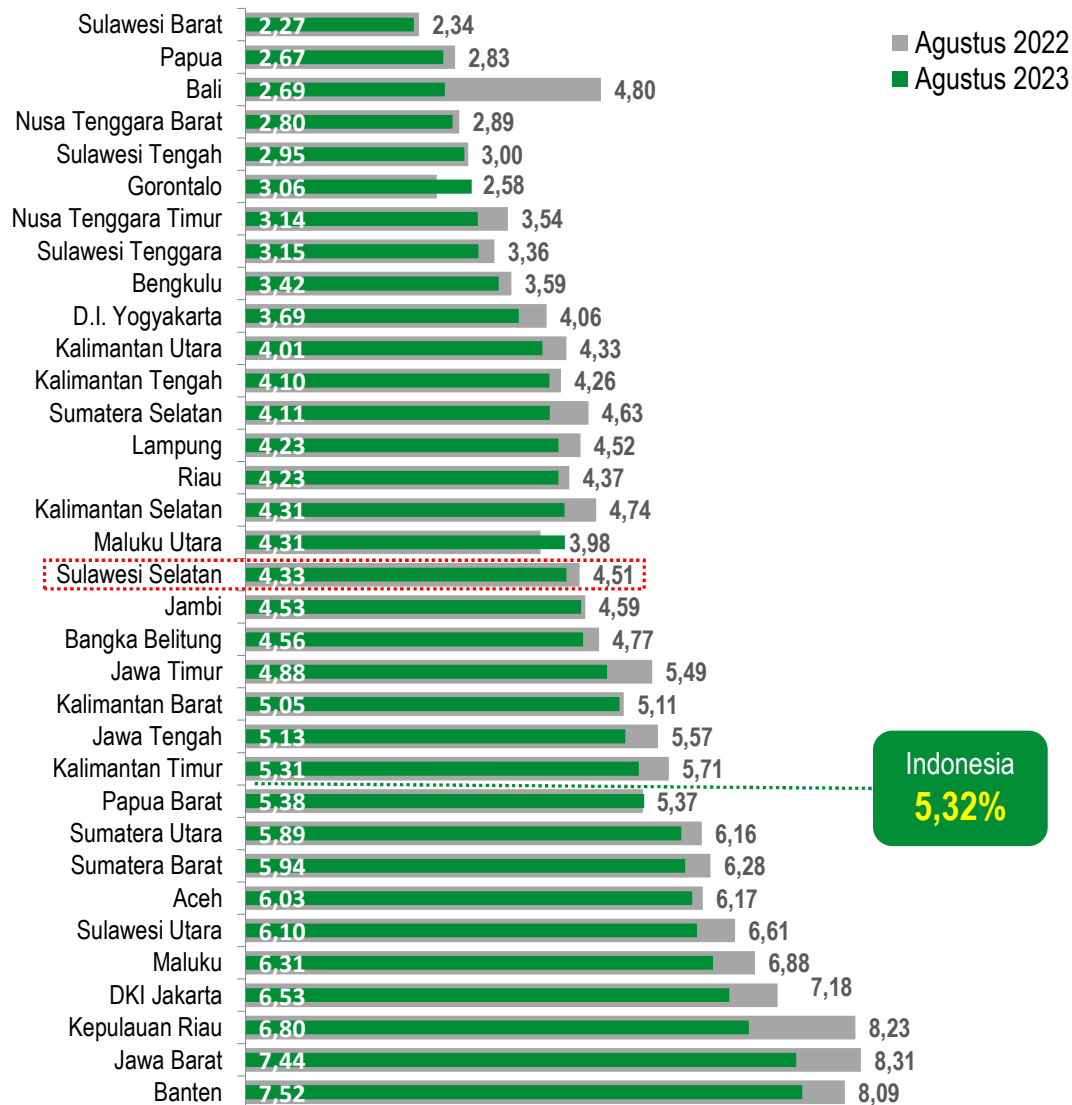
- Formal : Berusaha dibantu buruh tetap dan buruh/karyawan/pegawai
- Informal : Berusaha sendiri; berusaha dibantu buruh tidak tetap; pekerja bebas; dan pekerja keluarga/tak dibayar

Komposisi Tenaga Kerja Menurut Lapangan Pekerjaan di Provinsi Sulawesi Selatan, (Persen Poin)



Agustus 2022

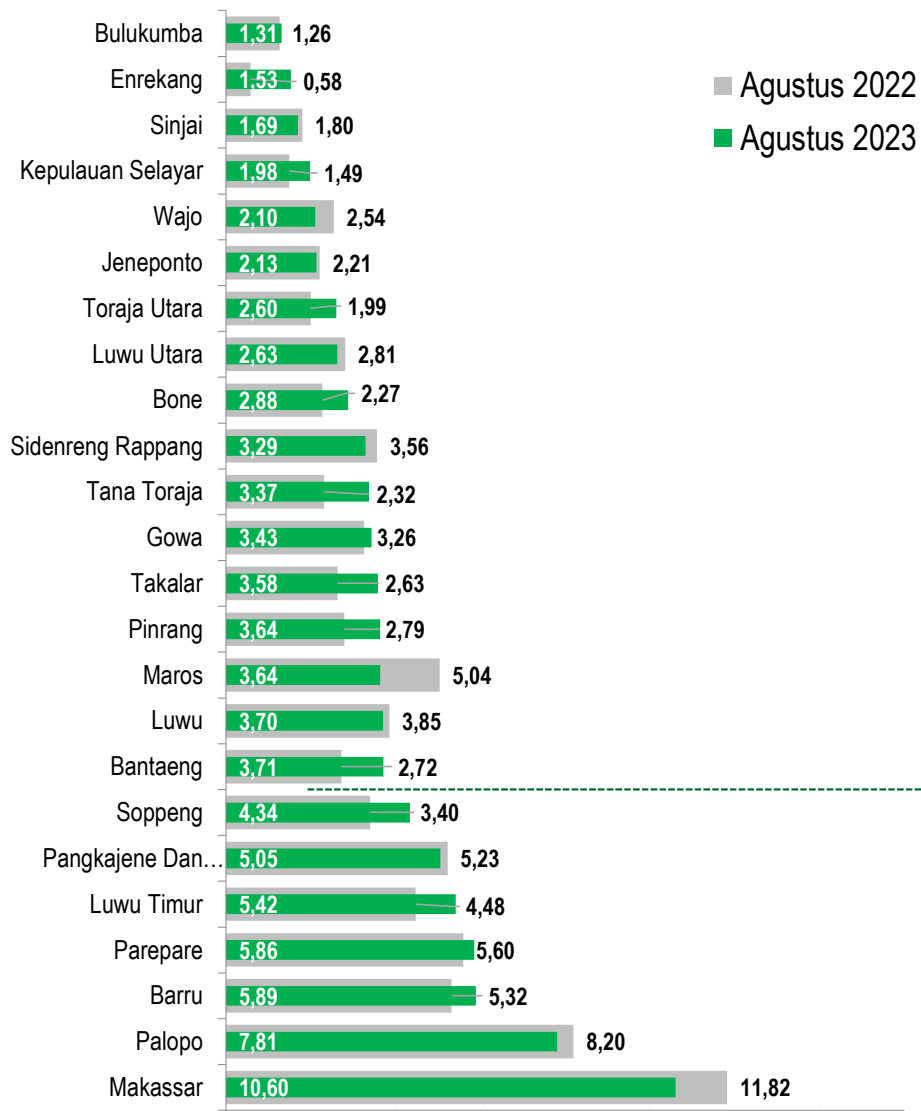
Agustus 2023



Tingkat Pengangguran Terbuka (TPT) menurut Provinsi Agustus 2023

- TPT **menurun** pada hampir seluruh provinsi di Indonesia, kecuali Gorontalo, Maluku Utara dan Papua Barat
- TPT tertinggi tercatat di **Provinsi Banten** sebesar **7,52 persen**
- TPT terendah di **Provinsi Sulawesi Barat** sebesar **2,27 persen**





Sulawesi Selatan
4,33%

TINGKAT PENGANGGURAN TERBUKA (TPT) MENURUT KABUPATEN/KOTA, AGUSTUS 2023

- TPT **menurun** pada 10 Kabupaten & Kota di Provinsi Sulawesi Selatan
- TPT tertinggi tercatat di **Kota Makassar** sebesar **10,60 persen**
- TPT terendah di **Kabupaten Bulukumba** sebesar **1,31 persen**



**BADAN PUSAT STATISTIK
PROVINSI SULAWESI SELATAN**

ST 2023
SENSUS PERTANIAN

Terima Kasih

sulsel.bps.go.id

