

60.0201.1529

LABEL SEMENTARA
SENSUS BARANG 2014

| Ruang | ID | Lokasi | Petugas |
|-------|-----------------|-----------|---------|
| 0209 | 121.0199.1845-1 | Kec. Ind. | BPS |

WILAYAH: 33240100



ISSN 0852 - 0230
3324. A . 9810

**KECAMATAN
PEGANDON**

DALAM ANGKA

1997

315.598
Kec.
Ind.

BPS Badan Pusat Statistik

disusun oleh
**MANTRI STATISTIK
PEGANDON**

BPS Kantor Statistik Kabupaten Kendal
Jln. Raya No. 42 A Telp. (0294) 81461
KENDAL

BIRO PUSAT STATISTIK
KANTOR STATISTIK *BPS* KABUPATEN KENDAL



No. PEJSTAK 10 0900. 1579
M F N : 513
MILIKI UPT. PERPUSTAKAAN DOK. STAT.
BPS - JAKARTA

ISSN 0852 - 0230
3324. A . 9810

**KECAMATAN
PEGANDON**

DALAM ANGKA

1997

disusun oleh
**MANTRI STATISTIK
PEGANDON**

BIRO PUSAT STATISTIK

KANTOR STATISTIK *BPS* KABUPATEN KENDAL

PEMERINTAH KABUPATEN DAERAH TINGKAT II KENDAL
KANTOR KECAMATAN PEGANDON

ALAMAT : JL. Raya Pegandon NO. Telephon 81554
PEGANDON

SAMBUTAN - CAMAT

Dengan memanjatkan puji syukur kehadirat Allah SWT, kami menyambut dengan baik telah di terbitkan buku " KECAMATAN PEGANDON DALAM ANGKA TAHUN 1997 ". Buku ini merupakan hasil kumpulan /Pengumpulan data primer dan sekunder yang merupakan sumber informasi data Wilayah Kecamatan Pegandon.


Buku ini merupakan suatu upaya yang sangat tepat sebagai jawaban akan kebutuhan sumber data dan informasi yang berkesinambungan bagi konsumen data yang memerlukan.

Buku Kecamatan Dalam Angka merupakan salah satu sumber, sebagai dasar kebijaksanaan dalam rangka menyusun suatu perencanaan untuk mensukseskan Pembangunan Jangka Panjang Tahap II.

Kami menyadari bahwa Buku Kecamatan Dalam Angka masih jauh dari sempurna, oleh karena itu harapan kami buku ini agar selalu dikembangkan-

dengan baik.

Akhirnya kami ucapkan banyak terima kasih atas diterbitkan buku Kecamatan Dalam Angka tahun 1997, semoga berguna bagi semua pihak yang memerlukan.



KATA - PENGANTAR

Dengan memanjatkan puja dan puji syukur kepada Tuhan Yang Maha esa, sehingga buku Kecamatan Dalam Angka tahun 1997 dapat diterbitkan. Buku Kecamatan Dalam Angka tahun 1997 ini merupakan kelanjutan penerbitan tahun yang lalu yang isinya merupakan sajian data yang kami himpun dan kami kumpulkan dari desa dan Dinas Instansi di Wilayah Kecamatan Pegandon.

Dengan telah berhasil diterbitkan buku ini - kami mengucapkan banyak terima kasih kepada :

1. Bapak Camat Pegandon.
2. Dinas/Instansi se Kecamatan Pegandon.
3. Semua pihak yang membantu penerbitan buku ini.

Sumbang saran dan kritik yang membangun kami harapkan guna kesempurnaan pada penerbitan tahun berikutnya.

Harapan kami buku Kecamatan Dalam Angka tahun 1997 bermanfaat bagi semua pihak yang memerlukan.

Pegandon, 29 Mei 1998

MANTRI STATISTIK
KECAMATAN PEGANDON

MUHAMMAD NURZEN
NIP. 340 012 195

DAFTAR - ISI

| | | |
|----------------------|---|-----|
| A. | SAMBUTAN CAMAT | 1 |
| B. | KATA PENGANTAR | ii |
| C. | DAFTAR ISI | iii |
| BAB I. GEOGRAFIS | | |
| 1. | Letak Geografis..... | 1 |
| Tabel : | 1.1 Peta Kabupaten Dati II Kendal..... | 2 |
| Tabel : | 1.2 Peta Kecamatan Pegandon..... | 3 |
| Tabel : | 1.3 Luas Wilayah Kecamatan Pegandon..... | 4 |
| Tabel : | 1.4 Luas Wilayah Pegandon diperinci menurut penggunaan Tanah tahun 1997..... | 6 |
| Tabel : | 1.5 Banyaknya Hari hujan / Curah hujan di Kecamatan Pegandon tahun 1997..... | 7 |
| Tabel : | 1.6 Banyaknya Hari hujan / Curah hujan di Kecamatan Pegandon tahun 1993-1996... | 8 |
| BAB II. PEMERINTAHAN | | |
| Tabel : | 2.1 Banyaknya Dukuh Rukun Warga dan Rukun Tetangga di Kecamatan Pegandon tahun 1997..... | 9 |
| Tabel : | 2.2 Banyaknya Perangkat desa se Kecamatan Pegandon diperinci perdesa tahun 1997 | 11 |
| Tabel : | 2.3 Banyaknya desa pelopor P4 menurut peringkat di Kecamatan Pegandon tahun 1997..... | 13 |
| Tabel : | 2.4 Jumlah hasil perolehan Suara PEMILU - di Kecamatan Pegandon tahun 1997..... | 15 |
| Tabel : | 2.5 Kekuatan/Anggota Hansip menurut klasifikasi di Kecamatan Pegandon diperinci perdesa tahun 1997..... | 21 |

| | | |
|------------------------------|---|----|
| Tabel : 2.6 | Banyaknya Anggota Hansip yang telah ikut pendidikan kehansipan di Kecamatan Pegandon tahun 1997..... | 23 |
| Tabel : 2.7 | Banyaknya Anggota Hansip menurut tingkat pendidikan di Kecamatan Pegandon tahun 1997..... | 25 |
| Tabel : 2.8 | Jumlah tingkat Kepengurusan Tim Penggerak PKK di Kecamatan Pegandon tahun 1997 | 27 |
| Tabel : 2.9 | Jumlah kader PKK Kecamatan Pegandon tahun 1997/1998..... | 29 |
| Tabel : 2.10 | Kegiatan PKK Kecamatan Pegandon Program Penghayatan dan Pengamalan Pancasila tahun 1997/1998..... | 31 |
| Tabel : 2.11 | Jumlah kelompok kegiatan PKK Kecamatan Pegandon untuk Program Gotongroyong diperinci perdesa tahun 1997/1998..... | 35 |
| Tabel : 2.12 | Jumlah kegiatan PKK Kecamatan Pegandon untuk Program Pangan tahun 1997/1998..... | 37 |
| Tabel : 2.13 | Jumlah kegiatan PKK Kecamatan Pegandon untuk Program Perumahan dan Tata laksana Rumah tangga tahun 1997/1998..... | 39 |
| Tabel : 2.14 | Jumlah kegiatan PKK Kecamatan Pegandon untuk Program Kesehatan tahun 1997/1998..... | 41 |
| BAB III. KEPENDUDUKAN | | |
| Tabel : 3.1 | Penduduk diperinci perdesa di Kecamatan Pegandon tahun 1994-1997..... | 45 |

| | | |
|---------------------------|--|----|
| Tabel : 3.2 | Penduduk diperinci menurut laki-laki dan perempuan di Kecamatan Pegandon tahun 1997..... | 47 |
| Tabel : 3.3 | Penduduk menurut Kelompok Umur dan Jenis Kelamin di Kecamatan Pegandon tahun 1997..... | 49 |
| Tabel : 3.4 | Banyaknya Penduduk Menurut Kelompok U _m ur dan Jenis Kelamin diperinci per desa di Kecamatan Pegandon tahun 1997..... | 50 |
| Tabel : 3.5 | Banyaknya penduduk Dewasa dan Anak diperinci perdesa di Kecamatan Pegandon tahun 1997..... | 62 |
| Tabel : 3.6 | Sex Ratio penduduk Kecamatan Pegandon diperinci perdesa tahun 1997..... | 64 |
| Tabel : 3.7 | Pertumbuhan penduduk Kecamatan Pegandon diperinci menurut desa tahun 1996-1997..... | 66 |
| Tabel : 3.8 | Kepadatan penduduk Kecamatan Pegandon tahun 1997..... | 68 |
| Tabel : 3.9 | Banyaknya penduduk menurut Pendidikan (umur 5 tahun keatas) di Kecamatan Pegandon tahun 1997..... | 70 |
| Tabel : 3.10 | Banyaknya penduduk menurut Lapangan Pekerjaan/Mata pencaharian (umur 10 tahun keatas) di Kecamatan Pegandon tahun 1997..... | 71 |
| Tabel : 3.11 | Mutasi penduduk Kecamatan Pegandon tahun 1997..... | 72 |
| BAB IV S O S I A L | | |
| Tabel : 4.1 | Banyaknya pemeluk agama yang dianut diperinci perdesa di Kecamatan Pegandon tahun 1997..... | 74 |

| | | |
|--------------|---|----|
| Tabel : 4.2 | Banyaknya Rumah tangga dan Bangunan Tempat tinggal di Kecamatan Pegandon tahun 1997..... | 76 |
| Tabel : 4.3 | Banyaknya Sekolah Taman Kanak-kanak murid dan guru di Kecamatan Pegandon diperinci perdesa tahun 1997..... | 78 |
| Tabel : 4.4 | Banyaknya Sekolah Dasar, Murid menurut jenis kelamin diperinci perdesa di Kecamatan Pegandon tahun 1997.... | 80 |
| Tabel : 4.5 | Banyaknya Sekolah Dasar, Guru tetap dan tidak tetap diperinci perdesa di Kecamatan Pegandon tahun 1997..... | 82 |
| Tabel : 4.6 | Banyaknya MI dan murid menurut jenis kelamin di Kecamatan Pegandon diperinci perdesa tahun 1997..... | 84 |
| Tabel : 4.7 | Banyaknya MI dan Guru MI di Kecamatan Pegandon tahun 1997..... | 86 |
| Tabel : 4.8 | Banyaknya Sekolah Murid dan Guru - SLTP di Kecamatan Pegandon diperinci perdesa tahun 1997..... | 88 |
| Tabel : 4.9 | Banyaknya Sekolah Murid dan Guru - SLTA di Kecamatan Pegandon diperinci perdesa tahun 1997..... | 90 |
| Tabel : 4.10 | Banyaknya Nikah Talak Cerai dan Rujuk di Kecamatan Pegandon tahun 1997 | 92 |
| Tabel : 4.11 | Banyaknya kejadian Nikah di Kecamatan Pegandon tahun 1997..... | 93 |
| Tabel : 4.12 | Banyaknya Tempat Ibadah diperinci perdesa di Kecamatan Pegandon tahun 1997..... | 95 |

| | | |
|--------------|---|-----|
| Tabel : 4.13 | Banyaknya penduduk yang berangkat Transmigrasi dari Kecamatan Pegandon tahun 1997/1998..... | 97 |
| Tabel : 4.14 | Banyaknya penduduk penyandang Cacat di perinci perdesa di Kecamatan Pegandon tahun 1997..... | 99 |
| Tabel : 4.15 | Banyaknya Dokter dan Paramedis diperinci perdesa di Kecamatan Pegandon tahun 1997..... | 101 |
| Tabel : 4.16 | Banyaknya Tempat/Sarana Kesehatan diperinci perdesa di Kecamatan Pegandon tahun 1997..... | 103 |
| Tabel : 4.17 | Banyaknya Penderita Penyakit Menular di Kecamatan Pegandon tahun 1997..... | 105 |
| Tabel : 4.18 | Banyaknya Peserta Keluarga Berencana - dan Pasangan Usia Subur diperinci perdesa di Kecamatan Pegandon tahun 1997 | 109 |

BAB V. PERTANIAN

| | | |
|-------------|---|-----|
| Tabel : 5.1 | Luas Lahan Tanah Sawah diperinci menurut jenis Pengairan di Kecamatan Pegandon tahun 1997..... | 113 |
| Tabel : 5.2 | Luas Panen dan Produksi Padi Sawah dan Padi Gogo diperinci perdesa di Kecamatan Pegandon tahun 1997..... | 114 |
| Tabel : 5.3 | Luas Panen dan Produksi Kacang tanah dan Kacang hijau diperinci perdesa di Kecamatan Pegandon tahun 1997..... | 116 |
| Tabel : 5.4 | Luas Panen dan Produksi Palawija diperinci perdesa di Kecamatan Pegandon tahun 1997..... | 118 |

| | | |
|---------------------|---|-----|
| Tabel : 5.5 | Banyaknya Ternak Besar dan Kecil diperinci perdesa di Kecamatan Pegandon tahun 1997..... | 120 |
| Tabel : 5.6 | Banyaknya Ternak Unggas di Kecamatan Pegandon diperinci per Desa tahun 1997..... | 122 |
| BAB VI. PERHUBUNGAN | | |
| Tabel : 6.1 | Banyaknya saranaAngkutan Kendaraan tak bermotor diperinci perdesa di Kecamatan Pegandon tahun 1997. | 124 |
| Tabel : 6.2 | Banyaknya sarana Angkutan Kendaraan bermotor diperinci perdesa di Kecamatan Pegandon tahun 1997.... | 126 |
| Tabel : 6.3 | Banyaknya pesawat Radio, TV dan Telephon diperinci perdesa di Kecamatan Pegandon tahun 1997..... | 128 |

BAB : I

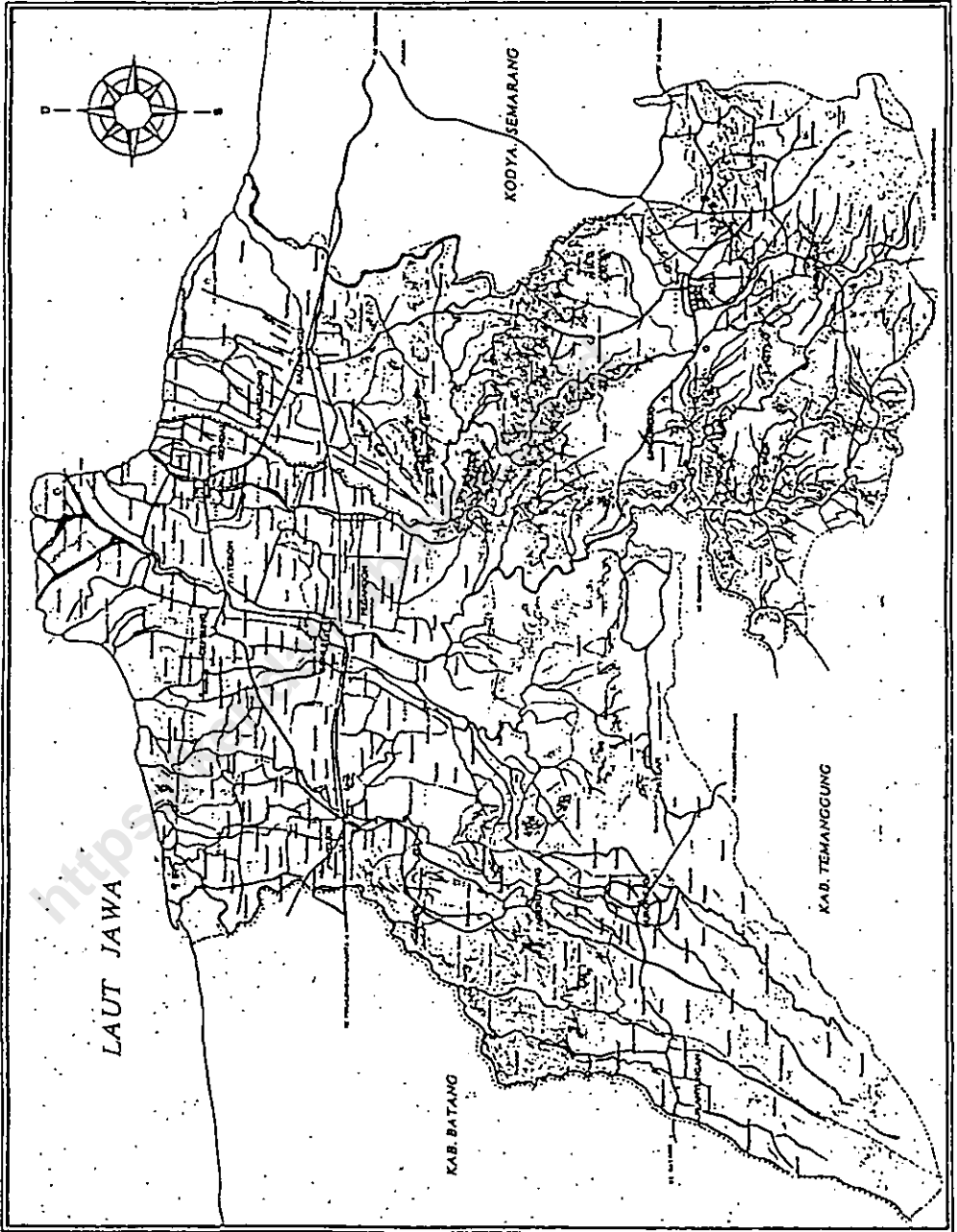
G E O G R A F I S

<https://kendalkab.bps.go.id>

I LETAK GEOGRAFIS

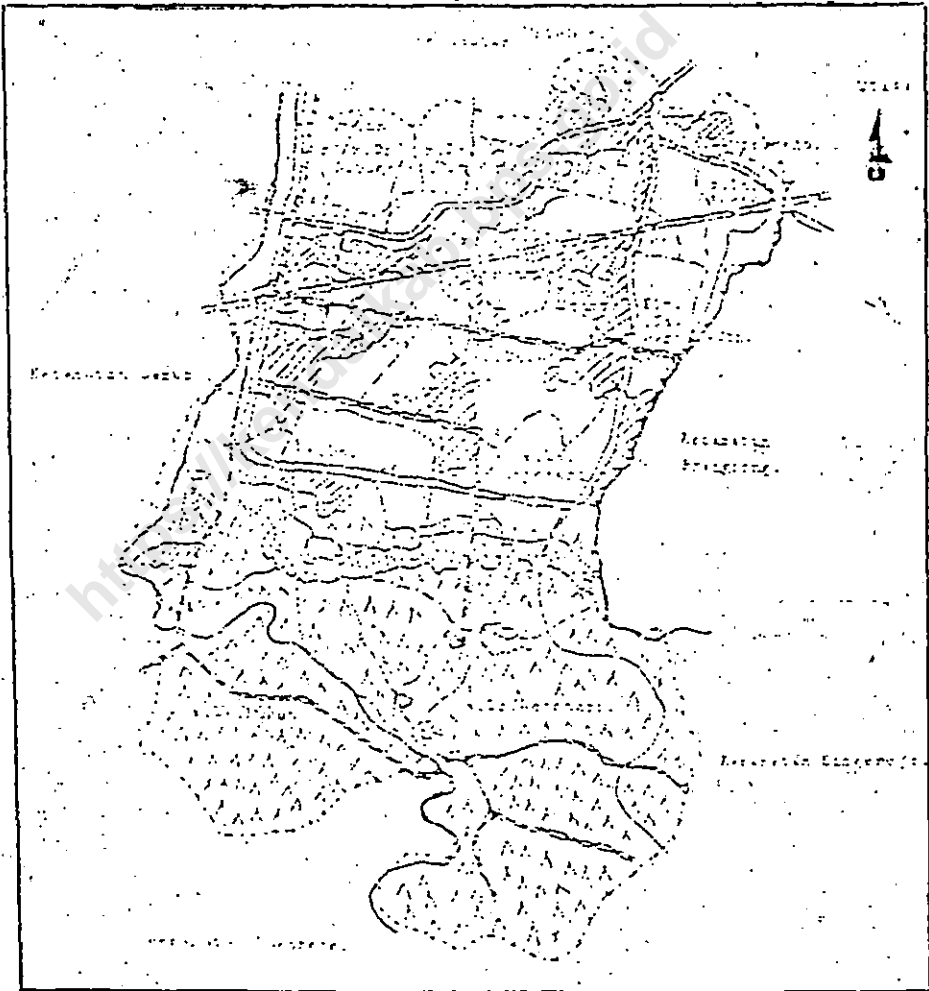
1. Kecamatan Pegandon terletak di :
 - a. Wilayah Pembantu Bupati : Kendal
 - b. Kabupaten Daerah Tingkat II : Kendal
 - c. Propinsi : Jawa Tengah
2. Batas Wilayah
 - a. Sebelah Utara : Kec. Patebon
 - b. Sebelah timur : Kec. Brangsong
 - c. Sebelah Selatan : Kec. Singorojo
 - d. Sebelah Barat : Kec. Gemuh
3. Jarak dari Kecamatan Pegandon ke beberapa kota seperti
 - a. Kecamatan Kota Kendal : 10 Km
 - b. Kecamatan Patebon : 5 Km
 - c. Kabupaten Dati II Kendal : 10 Km
 - d. Ibu Kota Prop. Jawa Tengah : 38 Km
4. Ketinggian Tanah dari permukaan air laut di Kecamatan Pegandon : ± 6 m
5. Jenis Tanah : Mediteran dan Aluvial
6. Suhu udara rata-rata : 27° C

KABUPATEN KENDAL



PETA KECAMATAN PEGANDON
SKALA : 50.000

Tabel : 1.2



LUAS WILAYAH KECAMATAN PEGANDON

(dalam Ha)

Tabel : 1.3

| D e s a | Luas | Prosentase |
|-----------------|----------|------------|
| (1) | (2) | (3) |
| 01. Pekuncen | 149,625 | 2,30 |
| 02. P u g u h | 142,455 | 2,19 |
| 03. Wonosari | 1449,988 | 22,31 |
| 04. Winong | 492,445 | 7,58 |
| 05. Jatirejo | 1224,620 | 18,84 |
| 06. Rejosari | 188,979 | 2,91 |
| 07. Sumpersari | 243,820 | 3,75 |
| 08. Dawungsari | 101,145 | 1,56 |
| 09. Margomulyo | 200,215 | 3,08 |
| 10. Tegorejo | 220,697 | 3,39 |
| 11. Pesawahan | 188,115 | 2,89 |
| 12. Karangmulyo | 176,098 | 2,71 |

Tabel : 1.3 (lanjutan)

| D e s a | Luas | Prosentase |
|------------------|-----------|------------|
| (1) | (2) | (3) |
| 13. Kebonagung | 222,282 | 3,42 |
| 14. Ngampelkulon | 143,385 | 2,21 |
| 15. Ngampelwetan | 95,670 | 1,47 |
| 16. Sudipayung | 216,953 | 3,34 |
| 17. Dempelrejo | 154,465 | 2,38 |
| 18. Putatgede | 149,897 | 2,31 |
| 19. Bojonggede | 84,703 | 1,30 |
| 20. Banyuurip | 170,069 | 2,62 |
| 21. Pucangrejo | 125,622 | 1,93 |
| 22. Gubugsari | 207,630 | 3,19 |
| 23. Pegandon | 83,424 | 1,28 |
| 24. Penanggulan | 67,305 | 1,04 |
| Jumlah | 6.499,607 | 100,00 |

Sumber Data : Buku Tanah Desa.

LUAS WILAYAH PEGANDON DI PERINCI MENURUT
PENGUNAAN TANAH TAHUN 1997

Tabel : 1.4

| Menurut Penggunaan Tanah | Luas (Ha) |
|--|-----------|
| (1) | (2) |
| 01. Tanah Sawah | |
| a. Irigasi Tehnis | 1.741,596 |
| b. Irigasi $\frac{1}{2}$ Tehnis | - |
| c. Sederhana | - |
| d. Tadah Hujan | 373,200 |
| 02. Tanah Kering | |
| a. Pekarangan/Bangunan | 934,973 |
| b. Tegalan/ Kebunan | 482,250 |
| c. Padang Gembala | - |
| 03. Hutan Negara | 2.122,700 |
| 04. Perkebunan | - |
| 05. Lain-lain (Sungai, Jalan, Kuburan) | 844,888 |
| Luas Wilayah Kec. Pegandon | 6.499,607 |

Sumber Data : Kantor Sekretariat Kec. Pegandon

BANYAKNYA HARI HUJAN/CURAH HUJAN DI
KECAMATAN PEGANDON 1997

Tabel : 1.5 (dalam mm)

| Bulan | Hari hujan | Curah hujan |
|---------------|------------|-------------|
| (1) | (2) | (3) |
| 01. Januari | 16 | 610 |
| 02. Pebruari | 7 | 158 |
| 03. Maret | 14 | 164 |
| 04. April | 10 | 206 |
| 05. Mei | 4 | 50 |
| 06. Juni | 2 | 14 |
| 07. Juli | - | - |
| 08. Agustus | - | - |
| 09. September | - | - |
| 10. Oktober | 2 | 12 |
| 11. Nopember | 3 | 39 |
| 12. Desember | 9 | 198 |
| Jumlah | 67 | 1.451 |

BANYAKNYA HARI HUJAN/CURAH HUJAN
DI KECAMATAN PEGANDON
TAHUN : 1993 - 1996

Tabel : 1.6

| BULAN | HARI HUJAN / CURAH HUJAN | | | |
|---------------|--------------------------|---------|----------|---------|
| | 1993 | 1994 | 1995 | 1996 |
| (1) | (2) | (3) | (4) | (5) |
| 01. Januari | 13/751 | 16/253 | 13/287 | 12/183 |
| 02. Pebruari | 10/228 | 7/192 | 11/247 | 13/381 |
| 03. Maret | 8/ 65 | 16/450 | 10/221 | 9/115 |
| 04. April | 10/115 | 7/165 | 6/ 84 | 6/142 |
| 05. M e i | 3/ 71 | 2/ 22 | 11/145 | 2/ 28 |
| 06. J u n i | 5/111 | 1/ 7 | 8/185 | -/- |
| 07. J u l i | 1/ 22 | -/- | 5/ 36 | -/- |
| 08. Agustus | 2/ 36 | -/- | -/- | 8/215 |
| 09. September | 4/ 96 | -/- | 1/ 37 | 4/ 46 |
| 10. Oktober | 2/ 11 | 4/ 43 | 8/118 | 15/239 |
| 11. Nopember | 7/ 53 | 9/146 | 13/250 | 10/190 |
| 12. Desember | 7/105 | 11/227 | 14/288 | 20/558 |
| Jumlah | 72/1664 | 73/1505 | 100/1898 | 99/2097 |

Sumber Data : Dinas Pengairan Kali Bodri.

BAB : II

P E M E R I N T A H A N

<https://kendalkab.bps.go.id>

BANYAKNYA DUKUH, RUKUN WARGA DAN
RUKUN TETANGGA DI KECAMATAN PEGANDON
TAHUN : 1997

Tabel : 2.1

| Desa | Dukuh | Rk. Warga | Rk. Tetangga |
|-----------------|-------|-----------|--------------|
| (1) | (2) | (3) | (4) |
| 01. Pekuncen | 5 | 5 | 14 |
| 02. P u g u h | 6 | 6 | 14 |
| 03. Wonosari | 5 | 6 | 17 |
| 04. Winong | 4 | 5 | 20 |
| 05. Jatirejo | 4 | 7 | 19 |
| 06. Rejosari | 3 | 3 | 9 |
| 07. Sumbersari | 6 | 6 | 29 |
| 08. Dawungsari | 3 | 3 | 11 |
| 09. Margomulyo | 3 | 3 | 21 |
| 10. Tegorejo | 4 | 10 | 34 |
| 11. Pesawahan | 3 | 3 | 8 |
| 12. Karangmulyo | 3 | 3 | 15 |
| 13. Kebonagung | 4 | 4 | 14 |

Tabel : 2.1 (lanjutan)

| D e s a | Dukuh | Rk. Warga | Rk. Tetangga |
|------------------|-------|-----------|--------------|
| (1) | (2) | (3) | (4) |
| 14. Ngampelkulon | 4 | 4 | 27 |
| 15. Ngampelwetan | 3 | 3 | 14 |
| 16. Sudipayung | 2 | 5 | 21 |
| 17. Dempelrejo | 3 | 3 | 19 |
| 18. Putatgede | 4 | 7 | 17 |
| 19. Bojonggede | 2 | 5 | 12 |
| 20. Banyuurip | 4 | 8 | 16 |
| 21. Pucangrejo | 3 | 3 | 10 |
| 22. Gubugsari | 4 | 4 | 15 |
| 23. Pegandon | 5 | 5 | 14 |
| 24. Penanggulan | 4 | 6 | 22 |
| Jumlah 1997 | 91 | 117 | 412 |
| 1996 | 91 | 117 | 407 |

Sumber Data : Kantor Sekretariat Kec. Pegandon.

BANYAKNYA PERANGKAT DESA SE KECAMATAN
PEGANDON DI PERINCI PERDESA

TAHUN : 1997

Tabel : 2.2

| Desa | Sek-des | Kaur | Ka-dus | Pemb. Kaur | Jumlah |
|-----------------|---------|------|--------|------------|--------|
| (1) | (2) | (3) | (4) | (5) | (6) |
| 01. Pekuncen | 1 | 4 | - | - | 5 |
| 02. P u g u h | 1 | 5 | 3 | - | 9 |
| 03. Wonosari | 1 | 5 | 5 | - | 11 |
| 04. Winong | 1 | 5 | 4 | 1 | 11 |
| 05. Jatirejo | 1 | 5 | 4 | 3 | 13 |
| 06. Rejosari | 1 | 5 | 3 | - | 9 |
| 07. Sumbersari | 1 | 5 | 6 | 5 | 17 |
| 08. Dawungsari | 1 | 5 | - | 1 | 7 |
| 09. Margomulyo | 1 | 4 | 3 | 2 | 10 |
| 10. Tegorejo | 1 | 4 | 4 | 3 | 12 |
| 11. Pesawahan | 1 | 5 | 3 | - | 9 |
| 12. Karangmulyo | 1 | 5 | 3 | - | 9 |
| 13. Kebonagung | 1 | 5 | 4 | 1 | 11 |

Tabel : 2.2 (lanjutan)

| D e s a | Sekdes | Kaur | Kadus | Pemb. Kaur | Jumlah |
|------------------|--------|------|-------|---------------|--------|
| (1) | (2) | (3) | (4) | (5) | (6) |
| 14. Ngampelkulon | 1 | 5 | 4 | - | 10 |
| 15. Ngampelwetan | 1 | 5 | 3 | - | 9 |
| 16. Sudipayung | 1 | 5 | 2 | 5 | 13 |
| 17. Dempelrejo | 1 | 5 | 3 | 3 | 12 |
| 18. Putatgede | 1 | 5 | 3 | - | 9 |
| 19. Bojonggede | 1 | 5 | 2 | - | 8 |
| 20. Banyuurip | 1 | 5 | 4 | 4 | 14 |
| 21. Pucangrejo | 1 | 5 | 3 | - | 9 |
| 22. Gubugsari | 1 | 5 | 4 | 2 | 12 |
| 23. Pegandon | 1 | 5 | 2 | - | 8 |
| 24. Penanggulan | 1 | 5 | 2 | - | 8 |
| Jumlah 1997 | 24 | 117 | 74 | 30 | 245 |
| 1996 | 23 | 112 | 71 | 28 | 234 |

Sumber Data : Kantor Sekretariat Kec. Pegandon.

BANYAKNYA DESA PELOPOR P4 MENURUT
PERINGKAT DI KECAMATAN PEGANDON
TAHUN : 1997

Tabel : 2.3

| Desa | Madia | Utama |
|-----------------|-------|-------|
| (1) | (2) | (3) |
| 01. Pekuncen | 1 | - |
| 02. P u g u h | 1 | - |
| 03. Wonosari | 1 | - |
| 04. Winong | 1 | - |
| 05. Jatirejo | 1 | - |
| 06. Rejosari | 1 | - |
| 07. Sumbersari | - | 1 |
| 08. Dawungsari | 2 | 2 |
| 09. Margomulyo | 1 | - |
| 10. Tegorejo | 1 | - |
| 11. Pesawahan | 1 | - |
| 12. Karangmulyo | - | 1 |
| 13. Kebonagung | 1 | - |

Tabel : 2.3 (lanjutan)

| D e s a | Madia | Utama |
|------------------|-------|-------|
| (1) | (2) | (3) |
| 14. Ngampelkulon | 1 | - |
| 15. Ngampelwetan | 1 | - |
| 16. Sudipayung | 1 | - |
| 17. Dempelrejo | 1 | - |
| 18. Putatgede | 1 | - |
| 19. Bojonggede | 1 | - |
| 20. Banyuurip | 1 | - |
| 21. Pucangrejo | 1 | - |
| 22. Gubugsari | 1 | - |
| 23. Pegandon | 1 | - |
| 24. Penanggulan | - | 1 |
| Jumlah 1997 | 21 | 3 |
| 1996 | 21 | 3 |

Sumber Data : Kantor Sekretariat Kec. Pegandon.

JUMLAH HASIL PEROLEHAN SUARA PEMILU
DI KECAMATAN PEGANDON

TAHUN : 1997

Tabel : 2.4

| D e s a | D P R | | | JUMLAH |
|-----------------|-------|--------|-----|--------|
| | PPP | GOLKAR | PDI | |
| (1) | (2) | (3) | (4) | (5) |
| 01. Pekuncen | 351 | 572 | 13 | 936 |
| 02. P u g u h | 270 | 936 | 25 | 1231 |
| 03. Wonosari | 416 | 891 | 30 | 1337 |
| 04. Winong | 1044 | 883 | 42 | 1969 |
| 05. Jatirejo | 767 | 548 | 26 | 1341 |
| 06. Rejosari | 385 | 432 | 7 | 824 |
| 07. Sumpalsari | 947 | 893 | 15 | 1855 |
| 08. Dawungsari | 363 | 423 | 4 | 790 |
| 09. Margomulyo | 219 | 1506 | 13 | 1738 |
| 10. Tegorejo | 980 | 1689 | 14 | 2683 |
| 11. Pesawahan | 423 | 628 | 13 | 1064 |
| 12. Karangmulyo | 348 | 871 | 25 | 1244 |
| 13. Kebonagung | 828 | 658 | 27 | 1513 |

Tabel : 2.4 (lanjutan)

| D e s a | D P R | | | JUMLAH |
|------------------|--------|--------|-------|--------|
| | PPP | GOLKAR | PDI | |
| (1) | (2) | (3) | (4) | (5) |
| 14. Ngampelkulon | 723 | 879 | 9 | 1611 |
| 15. Ngampelwetan | 253 | 363 | - | 616 |
| 16. Sudipayung | 922 | 700 | 25 | 1647 |
| 17. Dempelrejo | 371 | 893 | 23 | 1287 |
| 18. Putatgede | 488 | 394 | 20 | 902 |
| 19. Bojonggede | 321 | 404 | 6 | 731 |
| 20. Banyuurip | 502 | 642 | 40 | 1184 |
| 21. Pucangrejo | 511 | 601 | 13 | 1125 |
| 22. Gubugsari | 614 | 1269 | 16 | 1899 |
| 23. Pegandon | 435 | 1097 | 2 | 1534 |
| 24. Penanggulan | 1210 | 728 | 10 | 1948 |
| Jumlah 1997 | 13.691 | 18.900 | 418 | 33.009 |
| 1992 | 11.287 | 12.587 | 7.579 | 31.453 |

Tabel : 2.4 (lanjutan)

| D e s a | DPRD. TK. I | | | JUMLAH |
|-----------------|-------------|--------|-----|--------|
| | PPP | GOLKAR | PDI | |
| (1) | (6) | (7) | (8) | (9) |
| 01. Pekuncen | 369 | 548 | 12 | 929 |
| 02. P u g u h | 286 | 923 | 30 | 1239 |
| 03. Wonosari | 434 | 884 | 28 | 1346 |
| 04. Winong | 1046 | 864 | 32 | 1942 |
| 05. Jatirejo | 766 | 561 | 24 | 1351 |
| 06. Rejosari | 393 | 421 | 4 | 818 |
| 07. Sumpersari | 956 | 871 | 19 | 1846 |
| 08. Dawungsari | 373 | 397 | 8 | 778 |
| 09. Margomulyo | 199 | 1498 | 12 | 1709 |
| 10. Tegorejo | 1005 | 1646 | 17 | 2668 |
| 11. Pesawahan | 427 | 620 | 15 | 1062 |
| 12. Karangmulyo | 350 | 863 | 22 | 1235 |
| 13. Kebonagung | 845 | 658 | 21 | 1524 |

Tabel : 2.4 (lanjutan)

| D e s a | DPRD TK. I | | | JUMLAH |
|------------------|------------|--------|-------|--------|
| | PPP | GOLKAR | PDI | |
| (1) | (6) | (7) | (8) | (9) |
| 14. Ngampelkulon | 741 | 872 | 10 | 1623 |
| 15. Ngampelwetan | 259 | 356 | 1 | 616 |
| 16. Sudipayung | 946 | 689 | 23 | 1658 |
| 17. Dempelrejo | 374 | 887 | 20 | 1281 |
| 18. Putatgede | 479 | 400 | 21 | 900 |
| 19. Bojonggede | 358 | 385 | 10 | 753 |
| 20. Banyuurip | 523 | 630 | 42 | 1195 |
| 21. Pucangrejo | 493 | 613 | 16 | 1122 |
| 22. Gubugsari | 661 | 1228 | 28 | 1917 |
| 23. Pegandon | 457 | 1074 | 5 | 1536 |
| 24. Penanggulan | 1217 | 705 | 19 | 1941 |
| Jumlah 1997 | 13.957 | 18.593 | 439 | 32.989 |
| 1992 | 11.419 | 12.548 | 7.492 | 31.459 |

Tabel : 2.4 (lanjutan)

| D e s a | DPRD TK. II | | | JUMLAH |
|-----------------|-------------|--------|------|--------|
| | PPP | GOLKAR | PDI | |
| (1) | (10) | (11) | (12) | (13) |
| 01. Pekuncen | 381 | 544 | 13 | 938 |
| 02. P u g u h | 283 | 924 | 30 | 1237 |
| 03. Wonosari | 450 | 858 | 32 | 1340 |
| 04. Winong | 1072 | 867 | 35 | 1974 |
| 05. Jatiorejo | 775 | 530 | 25 | 1330 |
| 06. Rejosari | 398 | 426 | 4 | 828 |
| 07. Sumpersari | 982 | 859 | 15 | 1856 |
| 08. Dawungsari | 378 | 394 | 4 | 776 |
| 09. Margomulyo | 212 | 1484 | 15 | 1711 |
| 10. Tegorejo | 1007 | 1600 | 22 | 2629 |
| 11. Pesawahan | 428 | 610 | 15 | 1053 |
| 12. Karangmulyo | 341 | 861 | 25 | 1227 |
| 13. Kebonagung | 856 | 625 | 27 | 1508 |

Tabel : 2.4 (lanjutan)

| D e s a | DPRD TK. II | | | JUMLAH |
|------------------|-------------|--------|-------|--------|
| | PPP | GOLKAR | PDI | |
| (1) | (10) | (11) | (12) | (13) |
| 14. Ngampelkulon | 737 | 888 | 11 | 1636 |
| 15. Ngampelwetan | 254 | 353 | 1 | 608 |
| 16. Sudipayung | 944 | 687 | 27 | 1658 |
| 17. Dempelrejo | 379 | 865 | 27 | 1271 |
| 18. Puatatgede | 485 | 398 | 22 | 905 |
| 19. Bojonggede | 352 | 388 | 6 | 746 |
| 20. Banyuurip | 537 | 613 | 42 | 1192 |
| 21. Pucangrejo | 509 | 597 | 14 | 1120 |
| 22. Gubugsari | 680 | 1207 | 23 | 1910 |
| 23. Pegandom | 438 | 1082 | 5 | 1525 |
| 24. Penanggulan | 1226 | 707 | 16 | 1949 |
| Jumlah 1997 | 14.104 | 18.367 | 456 | 32.927 |
| 1992 | 11.348 | 12.361 | 7.702 | 31.411 |

Sumber Data : Panitia PEMILU Tk.Kecamatan.

KEKUATAN/ ANGGOTA HANSIP MENURUT
KLASIFIKASI DI KEC. PEGANDON DIPERINCI PER
DESA TAHUN : 1997

Tabel : 2.5

| D e s a | Banyaknya Hansip | | | Jumlah |
|-----------------|------------------|-------|-------|--------|
| | Linmas | Wanra | Kamra | |
| (1) | (2) | (3) | (4) | (5) |
| 01. Pekuncen | 10 | 10 | 10 | 30 |
| 02. P u g u h | 16 | 10 | 10 | 36 |
| 03. Wonosari | 10 | 11 | 10 | 31 |
| 04. Winong | 12 | 12 | 12 | 36 |
| 05. Jatirejo | 16 | 10 | 10 | 36 |
| 06. Rejosari | 12 | 10 | 10 | 32 |
| 07. Sumber Sari | 10 | 14 | 10 | 34 |
| 08. Dawungsari | 10 | 10 | 10 | 30 |
| 09. Margomulyo | 10 | 10 | 10 | 30 |
| 10. Tegorejo | 10 | 16 | 10 | 36 |
| 11. Pesawahan | 12 | 10 | 10 | 32 |
| 12. Karangmulyo | 14 | 10 | 10 | 34 |
| 13. Kebonagung | 12 | 10 | 10 | 32 |

Tabel : 2.5 (lanjutan)

| D e s a | Banyaknya Hansip | | | Jumlah |
|------------------|------------------|-------|-------|--------|
| | Linmas | Wanra | Kamra | |
| (1) | (2) | (3) | (4) | (5) |
| 14. Ngampelkulon | 11 | 10 | 10 | 31 |
| 15. Ngampelwetan | 11 | 10 | 10 | 31 |
| 16. Sudipayung | 10 | 10 | 10 | 30 |
| 17. Dempelrejo | 10 | 10 | 10 | 30 |
| 18. Putatgede | 10 | 12 | 10 | 32 |
| 19. Bojonggede | 10 | 10 | 10 | 30 |
| 20. Banyuurip | 10 | 10 | 10 | 30 |
| 21. Pucangrejo | 14 | 10 | 10 | 34 |
| 22. Gubugsari | 10 | 12 | 10 | 32 |
| 23. Pegandon | 10 | 10 | 10 | 30 |
| 24. Penanggalan | 10 | 10 | 11 | 31 |
| Jumlah 1997 | 270 | 257 | 243 | 770 |
| 1996 | 270 | 257 | 243 | 770 |

Sumber Data : Mawil Hansip Kec. Pegandon.

BANYAKNYA ANGGOTA HANSIP YANG TELAH IKUT
PENDIDIKAN KEHANSIPAN DI KECAMATAN PEGANDON
TAHUN : 1997

Tabel : 2.6

| D e s a | Jenis Pendidikan | | | Jumlah |
|-----------------|------------------|----------------|----------------|--------|
| | Latsar | Suska lak A | suska lak B | |
| (1) | (2) | (3) | (4) | (5) |
| 01. Pekuncen | 1 | - | - | 1 |
| 02. P u g u h. | - | - | - | - |
| 03. Wonosari | 1 | 1 | - | 2 |
| 04. Winong | 4 | - | - | 4 |
| 05. Jatirejo | - | 10 | - | 10 |
| 06. Rejosari | - | - | - | - |
| 07. Sumbersari | 1 | 7 | - | 8 |
| 08. Dawungsari | 1 | - | - | 1 |
| 09. Margomulyo | - | - | - | - |
| 10. Tegorejo | 35 | 1 | - | 36 |
| 11. Pesawahan | 2 | 4 | - | 6 |
| 12. Karangmulyo | - | 3 | - | 3 |
| 13. Kebonagung | 3 | 1 | - | 4 |

Tabel : 2.6 (lanjutan)

| D e s a | Jenis Pendidikan | | | Jumlah |
|------------------|------------------|----------------|----------------|--------|
| | Latsar | Suska lak A | Suska lak B | |
| (1) | (2) | (3) | (4) | (5) |
| 14. Ngampelkulon | 1 | 2 | - | 3 |
| 15. Ngampelwetan | 2 | 2 | - | 4 |
| 16. Sudipayung | - | - | 1 | 1 |
| 17. Dempelrejo | - | - | - | - |
| 18. Putatgede | 4 | 1 | - | 5 |
| 19. Bojonggede | 2 | - | - | 2 |
| 20. Banyuurip | 1 | - | - | 1 |
| 21. Pucangrejo | 2 | 1 | - | 3 |
| 22. Gubugsari | 2 | - | - | 2 |
| 23. Pegandon | 3 | 4 | - | 7 |
| 24. Penanggulan | - | 2 | - | 2 |
| Jumlah 1997 | 65 | 39 | 1 | 105 |
| 1996 | 63 | 39 | 1 | 103 |

Sumber Data : Mawil Hansip Kec. Pegandon.

BANYAKNYA ANGGOTA HANSIP MENURUT TINGKAT
PENDIDIKAN DI KECAMATAN PEGANDON

TAHUN : 1997

Tabel : 2.7

| D e s a | Tingkat Pendidikan | | | | Jumlah |
|-----------------|--------------------|------|------|---------|--------|
| | SD | SLTP | SLTA | PT/UNV. | |
| (1) | (2) | (3) | (4) | (5) | (6) |
| 01. Pekuncen | 29 | 1 | - | - | 30 |
| 02. P u g u h | 25 | 4 | 7 | - | 36 |
| 03. Wonosari | 31 | - | - | - | 31 |
| 04. Winong | 21 | 15 | - | - | 36 |
| 05. Jatirejo | 34 | 2 | - | - | 36 |
| 06. Rejosari | 30 | 2 | - | - | 32 |
| 07. Sumbersari | 29 | 3 | 2 | - | 34 |
| 08. Dawungsari | 25 | 5 | - | - | 30 |
| 09. Margomulyo | 25 | 5 | - | - | 30 |
| 10. Tegorejo | 28 | 8 | - | - | 36 |
| 11. Pesawahan | 30 | - | 2 | - | 32 |
| 12. Karangmulyo | 30 | 1 | 3 | - | 34 |
| 13. Kebonagung | 25 | 3 | 4 | - | 32 |

Tabel : 2.7 (lanjutan)

| D e s a | Tingkat Pendidikan | | | | Jumlah |
|------------------|--------------------|------|------|-------|--------|
| | SD | SLTP | SLTA | PT/UN | |
| (1) | (2) | (3) | (4) | (5) | (6) |
| 14. Ngampelkulon | 27 | 2 | 2 | - | 31 |
| 15. Ngampelwetan | 24 | 3 | 4 | - | 31 |
| 16. Sudipayung | 28 | 2 | - | - | 30 |
| 17. Dempelrejo | 30 | - | - | - | 30 |
| 18. Putatgede | 25 | 7 | - | - | 32 |
| 19. Bojonggede | 27 | 3 | - | - | 30 |
| 20. Banyuurip | 29 | 1 | - | - | 30 |
| 21. Pucangrejo | 33 | 1 | - | - | 34 |
| 22. Gubugsari | 32 | - | - | - | 32 |
| 23. Pegandon | 21 | 6 | 3 | - | 30 |
| 24. Penanggulan | 11 | 10 | 10 | - | 31 |
| Jumlah 1997 | 649 | 84 | 37 | - | 770 |
| 1996 | 649 | 84 | 37 | - | 770 |

Sumber Data : Mawil Hansip Kec. Pegandon.

JUMLAH TINGKAT KEPENGURUSAN TIM PENGGERAK
PKK DI KECAMATAN PEGANDON

TAHUN : 1997

Tabel : 2.8

| D e s a | TP.PKK Desa | PKK RW | PKK RT | Dasa Wisma |
|-----------------|----------------|-----------|-----------|---------------|
| (1) | (2) | (3) | (4) | (5) |
| 01. Pekuncen | 1 | 5 | 14 | 28 |
| 02. P u g u h | 1 | 6 | 17 | 20 |
| 03. Wonosari | 1 | 6 | 17 | 56 |
| 04. Winong | 1 | 5 | 20 | 43 |
| 05. Jatirejo | 1 | 5 | 19 | 38 |
| 06. Rejosari | 1 | 9 | 49 | 48 |
| 07. Sumbersari | 1 | 6 | 30 | 29 |
| 08. Dawungsari | 1 | 3 | 11 | 29 |
| 09. Margomulyo | 1 | 3 | 18 | 41 |
| 10. Tegorejo | 1 | 10 | 34 | 68 |
| 11. Pesawahan | 1 | 3 | 7 | 21 |
| 12. Karangmulyo | 1 | 3 | 15 | 52 |
| 13. Kebonagung | 1 | 4 | 14 | 59 |

Tabel : 2.8 (lanjutan)

| Desa | TP. PKK Desa | PKK RW | PKK RT | Dasa Wisma |
|------------------|-----------------|-----------|-----------|---------------|
| (1) | (2) | (3) | (4) | (5) |
| 14. Ngampelkulon | 1 | 4 | 27 | 54 |
| 15. Ngampelwetan | 1 | 3 | 14 | 16 |
| 16. Sudipayung | 1 | 5 | 21 | 35 |
| 17. Dempelrejo | 1 | 3 | 18 | 39 |
| 18. Putatgede | 1 | 7 | 16 | 40 |
| 19. Bojonggede | 1 | 5 | 12 | 20 |
| 20. Banyuurip | 1 | 8 | 16 | 33 |
| 21. Pucangrejo | 1 | 5 | 10 | 35 |
| 22. Gubugsari | 1 | 4 | 15 | 65 |
| 23. Pegandon | 1 | 5 | 19 | 44 |
| 24. Penanggulan | 1 | 6 | 6 | 60 |
| Kec. Pegandon | 1 | - | - | - |
| Jumlah 1997 | 25 | 123 | 439 | 973 |
| 1996 | 25 | 123 | 446 | 948 |

Sumber Data : PKK Kecamatan Pegandon.

JUMLAH KADER PKK KECAMATAN PEGANDON

TAHUN : 1997/1998

Tabel : 2.9

| D e s a | Anggota TP.PKK | Umum | Khusus |
|-----------------|-------------------|------|--------|
| (1) | (2) | (3) | (4) |
| 01. Pekuncen | 16 | 21 | 43 |
| 02. P u g u h | 16 | 99 | 57 |
| 03. Wonosari | 17 | 39 | 43 |
| 04. Winong | 17 | 30 | 44 |
| 05. Jatirejo | 18 | 50 | 62 |
| 06. Rejosari | 19 | 43 | 60 |
| 07. Sumbersari | 15 | 53 | 63 |
| 08. Dawungsari | 18 | 80 | 82 |
| 09. Margomulyo | 22 | 64 | 31 |
| 10. Tegorejo | 25 | 35 | 67 |
| 11. Pesawahan | 20 | 55 | 82 |
| 12. Karangmulyo | 21 | 43 | 83 |
| 13. Kebonagung | 20 | 26 | 47 |

Tabel : 2.9 (lanjutan)

| D e s a | Anggota TP.PKK | Umum | Khusus |
|------------------|-------------------|-------|--------|
| (1) | (2) | (3) | (4) |
| 14. Ngampelkulon | 22 | 29 | 38 |
| 15. Ngampelwetan | 19 | 61 | 40 |
| 16. Sudipayung | 23 | 35 | 111 |
| 17. Dempelrejo | 15 | 20 | 41 |
| 18. Putatgede | 15 | 42 | 61 |
| 19. Bojonggede | 22 | 27 | 52 |
| 20. Banyuurip | 22 | 55 | 41 |
| 21. Pucangrejo | 24 | 49 | 38 |
| 22. Gubugsari | 19 | 59 | 109 |
| 23. Pegandon | 22 | 26 | 42 |
| 24. Penanggulan | 24 | 79 | 47 |
| TP.PKK Kecamatan | 20 | - | 24 |
| Jumlah 1997 | 491 | 1.120 | 1.408 |
| 1996 | 491 | 1.038 | 3.587 |

Sumber Data : PKK Kecamatan Pegandon.

KEGIATAN PKK KECAMATAN PEGANDON
PROGRAM PENGHAYATAN DAN PENGAMALAN PANCASILA
TAHUN : 1997/1998

Tabel : 2.10

| D e s a | Jumlah Fasili tator | Yang sudah ditatar | |
|-----------------|---------------------------|--------------------|---------|
| | | Masyarakat | TP. PKK |
| (1) | (2) | (3) | (4) |
| 01. Pekuncen | 41 | 540 | 16 |
| 02. P u g u h | 43 | 91 | 16 |
| 03. Wonosari | 44 | 14 | 17 |
| 04. Winong | 43 | 20 | 17 |
| 05. Jatirejo | 38 | 408 | 18 |
| 06. Rejosari | 20 | 315 | 19 |
| 07. Sumpersari | 46 | 213 | 15 |
| 08. Dawungsari | 26 | 515 | 18 |
| 09. Margomulyo | 72 | 213 | 22 |
| 10. Tegorejo | 54 | 50 | 25 |
| 11. Pesawahan | 42 | 315 | 20 |
| 12. Karangmulyo | 26 | 21 | 21 |
| 13. Kebonagung | 36 | 628 | 20 |

Tabel : 2.10 (lanjutan)

| D e s a | Jumlah Fasilitas tator | Yang sudah ditatar | |
|-------------------|------------------------|--------------------|---------|
| | | Masyarakat | TP. PKK |
| (1) | (2) | (3) | (4) |
| 14. Ngampelkulon | 41 | 37 | 22 |
| 15. Ngampelwetan | 40 | 30 | 19 |
| 16. Sudipayung | 51 | 33 | 23 |
| 17. Dempelrejo | 31 | 62 | 15 |
| 18. Putatgede | 71 | 520 | 15 |
| 19. Bojonggede | 28 | 54 | 22 |
| 20. Banyuurip | 41 | 525 | 22 |
| 21. Pucangrejo | 26 | 21 | 24 |
| 22. Gubugsari | 36 | 30 | 19 |
| 23. Pegandon | 46 | 44 | 22 |
| 24. Penanggulan | 61 | 317 | 24 |
| TP. PKK Kecamatan | 15 | - | 20 |
| Jumlah 1997 | 1.018 | 5.016 | 491 |
| 1996 | 1.003 | 6.054 | 471 |

Sumber Data : PKK Kecamatan Pegandon.

KEGIATAN PKK KECAMATAN PEGANDON
PROGRAM PENGHAYATAN DAN PENGAMALAN PANCASILA
TAHUN : 1997/1998

Tabel : 2.10 (lanjutan)

| D e s a | Jumlah Kelompok | | |
|-----------------|-----------------|-----------|----------|
| | Simulasi | Keagamaan | Kadarkum |
| (1) | (2) | (3) | (4) |
| 01. Pekuncen | 14 | 10 | 1 |
| 02. Puguh | 14 | 9 | - |
| 03. Wonosari | 16 | 7 | - |
| 04. Winong | 20 | 4 | - |
| 05. Jatirejo | 19 | 10 | - |
| 06. Rejosari | 9 | 6 | - |
| 07. Sumbersari | 30 | 6 | - |
| 08. Dawungsari | 11 | 10 | 1 |
| 09. Margomulyo | 18 | 24 | 1 |
| 10. Tegorejo | 34 | 4 | - |
| 11. Pesawahan | 7 | 7 | - |
| 12. Karangmulyo | 8 | 2 | - |
| 13. Kebonagung | 14 | 10 | - |

Tabel : 2.10 (lanjutan)

| D e s a | Jumlah Kelompok | | |
|------------------|-----------------|-----------|----------|
| | Simulasi | Keagamaan | Kadarkum |
| (1) | (2) | (3) | (4) |
| 14. Ngampelkulon | 27 | 4 | - |
| 15. Ngampelwetan | 14 | 3 | - |
| 16. Sudipayung | 21 | 2 | 1 |
| 17. Dempelrejo | 17 | 3 | - |
| 18. Putatgede | 16 | 3 | - |
| 19. Bojonggede | 12 | 14 | - |
| 20. Banyuurip | 16 | 12 | - |
| 21. Pucangrejo | 10 | 3 | - |
| 22. Gubugsari | 15 | 4 | - |
| 23. Pegandon | 13 | 2 | - |
| 24. Penanggulan | 22 | 6 | - |
| Jumlah 1997 | 397 | 165 | 4 |
| 1996 | 397 | 194 | 5 |

Sumber Data : PKK Kecamatan Pegandon.

JUMLAH KELOMPOK KEGIATAN PKK KECAMATAN
PEGANDON UNTUK PROGRAM GOTONG ROYONG DIPERINCI
PERDESA TAHUN : 1997/1998

Tabel : 2.11

| D e s a | Kerja bakti | Rukun kematian | Jimpi tan | Arisan |
|-----------------|----------------|-------------------|--------------|--------|
| (1) | (2) | (3) | (4) | (5) |
| 01. Pekuncen | 12 | 8 | 5 | 7 |
| 02. P u g u h | 17 | 17 | 17 | 9 |
| 03. Wonosari | 17 | 7 | 7 | 5 |
| 04. Winong | 20 | 4 | 20 | 4 |
| 05. Jatirejo | 19 | 19 | 7 | 8 |
| 06. Rejosari | 9 | 3 | 9 | 3 |
| 07. Sumbersari | 6 | 6 | 12 | 6 |
| 08. Dawungsari | 11 | 3 | 11 | 3 |
| 09. Margomulyo | 18 | 3 | 18 | 3 |
| 10. Tegorejo | 34 | 6 | 34 | 6 |
| 11. Pesawahan | 18 | 7 | 7 | 3 |
| 12. Karangmulyo | 8 | 2 | 8 | 2 |
| 13. Kebonagung | 14 | 15 | 14 | 15 |

Tabel : 2.11 (lanjutan)

| D e s a | Kerja bakti | Rukun kematian | Jimpi tan | Arisan |
|------------------|----------------|-------------------|--------------|--------|
| (1) | (2) | (3) | (4) | (5) |
| 14. Ngampelkulon | 27 | 4 | 27 | 4 |
| 15. Ngampelwetan | 14 | 3 | 14 | 3 |
| 16. Sudipayung | 21 | 2 | 21 | 2 |
| 17. Dempelrejo | 40 | 3 | 17 | 3 |
| 18. Putatgede | 10 | 3 | 10 | 3 |
| 19. Bojonggede | 12 | 2 | 5 | 6 |
| 20. Banyuurip | 16 | 10 | 16 | 10 |
| 21. Pucangrejo | 10 | 3 | 10 | 3 |
| 22. Gubugsari | 15 | 4 | 15 | 4 |
| 23. Pegandon | 13 | 5 | 13 | 5 |
| 24. Penanggulan | 22 | 17 | 22 | 4 |
| Jumlah 1997 | 403 | 156 | 339 | 121 |
| 1996 | 433 | 156 | 332 | 121 |

Sumber Data : PKK Kec. Pegandon.

JUMLAH KEGIATAN PKK KECAMATAN PEGANDON
UNTUK PROGRAM PANGAN
TAHUN : 1997/1998

Tabel : 2.12

| D e s a | Kader Gizi | Warung hidup | Peternakan /Perikanan | Apotik hidup |
|-----------------|---------------|-----------------|--------------------------|-----------------|
| (1) | (2) | (3) | (4) | (5) |
| 01. Pekuncen | 16 | 250 | 397 | 220 |
| 02. P u g u h | 24 | 210 | 400 | 269 |
| 03. Wonosari | 17 | 329 | 419 | 127 |
| 04. Winong | 14 | 551 | 277 | 50 |
| 05. Jatirejo | 21 | 441 | 452 | 65 |
| 06. Rejosari | 22 | 292 | 370 | 20 |
| 07. Sumpersari | 38 | 538 | 844 | 47 |
| 08. Dawungsari | 14 | 209 | 335 | 30 |
| 09. Margomulyo | 22 | 500 | 185 | 330 |
| 10. Tegorejo | 40 | 908 | 980 | 405 |
| 11. Pesawahan | 32 | 530 | 515 | 25 |
| 12. Karangmulyo | 13 | 337 | 524 | 30 |
| 13. Kebonagung | 27 | 146 | 503 | 61 |

Tabel : 2.12 (lanjutan)

| D e s a | Kader Gizi | Warung hidup | Peternakan /Perikanan | Apotik hidup |
|------------------|---------------|-----------------|--------------------------|-----------------|
| (1) | (2) | (3) | (4) | (5) |
| 14. Ngampelkulom | 41 | 275 | 127 | 25 |
| 15. Ngampelwetan | 17 | 140 | 240 | 15 |
| 16. Sudipayung | 18 | 373 | 642 | 37 |
| 17. Dempelrejo | 7 | 275 | 477 | 65 |
| 18. Putatgede | 17 | 202 | 353 | 25 |
| 19. Bojonggede | 15 | 165 | 285 | 15 |
| 20. Banyuurip | 41 | 275 | 125 | 25 |
| 21. Pucangrejo | 17 | 278 | 465 | 25 |
| 22. Gubugsari | 17 | 450 | 275 | 40 |
| 23. Pegandon | 20 | 325 | 515 | 30 |
| 24. Penanggulan | 26 | 510 | 645 | 35 |
| Kec. Pegandon | 7 | 5 | 20 | 15 |
| Jumlah 1997 | 543 | 8.514 | 10.370 | 2.031 |
| 1996 | 499 | 8.498 | 10.364 | 2.009 |

Sumber Data : PKK Kecamatan Pegandon.

JUMLAH KEGIATAN PKK KECAMATAN PEGANDON
PROGRAM PERUMAHAN DAN TATA LAKSANA RUMAH TANGGA
TAHUN : 1997/1998

Tabel : 2.13

| D e s a | Rumah sehat sesuai kriteria PKK | | |
|-----------------|---------------------------------|-----|-----|
| | A | B | C |
| (1) | (2) | (3) | (4) |
| 01. Pekuncen | 210 | 220 | - |
| 02. P u g u h | 331 | 280 | - |
| 03. Wonosari | 142 | 380 | - |
| 04. Winong | 308 | 553 | - |
| 05. Jatirejo | 120 | 540 | - |
| 06. Rejosari | 345 | 430 | - |
| 07. Sumbersari | 220 | 630 | - |
| 08. Dawungsari | 290 | 208 | - |
| 09. Margomulyo | 594 | 306 | - |
| 10. Tegorejo | 450 | 30 | - |
| 11. Pesawahan | 220 | 330 | - |
| 12. Karangmulyo | 136 | 445 | - |
| 13. Kebonagung | 267 | 491 | - |

Tabel : 2.13 (lanjutan)

| D e s a | Rumah sehat sesuai kriteria PKK | | |
|------------------|---------------------------------|-------|-----|
| | A | B | C |
| (1) | (2) | (3) | (4) |
| 14. Ngampelkulon | 202 | 265 | - |
| 15. Ngampelwetan | 187 | 413 | - |
| 16. Sudipayung | 419 | 358 | - |
| 17. Dempelrejo | 200 | 305 | - |
| 18. Putatgede | 275 | 25 | - |
| 19. Bojonggede | 124 | 173 | - |
| 20. Banyuurip | 202 | 269 | - |
| 21. Pucangrejo | 280 | 193 | - |
| 22. Gubugsari | 203 | 432 | - |
| 23. Pegandon | 268 | 206 | - |
| 24. Penanggulan | 260 | 255 | - |
| Kec. Pegandon | 20 | - | - |
| Jumlah 1997 | 6.273 | 7.737 | - |
| 1996 | 5.560 | 8.244 | - |

Sumber Data : PKK Kecamatan Pegandon.

JUMLAH KEGIATAN PKK KECAMATAN PEGANDON
UNTUK PROGRAM KESEHATAN
TAHUN : 1997/1998

Tabel : 2.14

| D e s a | Kader | | Posyandu | |
|-----------------|-----------|-----|--------------|--------------|
| | Kesehatan | KB | 2-4 Kegtn | > 4 Kegtn |
| (1) | (2) | (3) | (4) | (5) |
| 01. Pekuncen | 22 | 29 | - | 5 |
| 02. P u g u h | 22 | 20 | - | 4 |
| 03. Wonosari | 22 | 20 | - | 6 |
| 04. Winong | 17 | 23 | - | 4 |
| 05. Jatirejo | 22 | 20 | - | 4 |
| 06. Rejosari | 31 | 17 | - | 6 |
| 07. Sumpersari | 32 | 36 | - | 6 |
| 08. Dawungsari | 38 | 15 | - | 3 |
| 09. Margomulya | 22 | 22 | - | 4 |
| 10. Tegorejo | 28 | 36 | - | 5 |
| 11. Pesawahan | 9 | 7 | - | 2 |
| 12. Karangmulyo | 12 | 9 | - | 4 |
| 13. Kebonagung | 28 | 20 | - | 4 |

Tabel : 2.14 (lanjutan)

| D e s a | Kader | | Posyandu | |
|------------------|-----------|-----|-------------|----------|
| | Kesehatan | KB | 2 - 4 Kegtn | >4 Kegtn |
| (1) | (2) | (3) | (4) | (5) |
| 14. Ngampelkulon | 9 | 7 | - | 2 |
| 15. Ngampelwetan | 9 | 5 | - | 2 |
| 16. Sudipayung | 11 | 6 | - | 3 |
| 17. Dempelrejo | 12 | 10 | - | 4 |
| 18. Putatgede | 9 | 20 | - | 4 |
| 19. Bojonggede | 12 | 4 | - | 3 |
| 20. Banyuurip | 24 | 30 | - | 4 |
| 21. Pucangrejo | 13 | 7 | - | 3 |
| 22. Gubugsari | 7 | 9 | - | 4 |
| 23. Pegandon | 7 | 6 | - | 4 |
| 24. Penanggulan | 26 | 31 | - | 5 |
| TP. PKK KEC. | 9 | 10 | - | - |
| Jumlah 1997 | 453 | 419 | - | 95 |
| 1996 | 526 | 509 | - | 92 |

Sumber Data : PKK Kecamatan Pegandon.

JUMLAH KEGIATAN PKK KECAMATAN PEGANDON
UNTUK PROGRAM KESEHATAN

TAHUN : 1997/1998

Tabel : 2.14 (lanjutan)

| D e s a | Keluarga Berencana | | |
|-----------------|--------------------|----------|--------|
| | P U S | Akseptor | Pos KB |
| (1) | (2) | (3) | (4) |
| 01. Pekuncen | 299 | 30 | 19 |
| 02. P u g u h | 428 | 27 | 16 |
| 03. Wonosari | 418 | 49 | 17 |
| 04. Winong | 662 | 15 | 20 |
| 05. Jatirejo | 509 | 62 | 30 |
| 06. Rejosari | 307 | 13 | 10 |
| 07. Sumbersari | 608 | 29 | 30 |
| 08. Dawungsari | 209 | 21 | 11 |
| 09. Margomulyo | 439 | 87 | 20 |
| 10. Tegorejo | 695 | 9 | 34 |
| 11. Pesawahan | 389 | 10 | 7 |
| 12. Karangmulyo | 358 | 30 | 15 |
| 13. Kebonagung | 520 | 21 | 14 |

Tabel : 2.14 (lanjutan)

| D e s a | Keluarga Berencana | | |
|------------------|--------------------|----------|--------|
| | P U S | Akseptor | Pos KB |
| (1) | (2) | (3) | (4) |
| 14. Ngampelkulon | 509 | 40 | 27 |
| 15. Ngampelwetan | 189 | 25 | 14 |
| 16. Sudipayung | 551 | 20 | 22 |
| 17. Dempelrejo | 352 | 37 | 19 |
| 18. Putatgede | 370 | 40 | 10 |
| 19. Bojonggede | 265 | 35 | 10 |
| 20. Banyuurip | 391 | 27 | 16 |
| 21. Pucangrejo | 390 | 28 | 10 |
| 22. Gubugsari | 490 | 39 | 15 |
| 23. Pegandon | 375 | 40 | 14 |
| 24. Penanggulan | 499 | 42 | 22 |
| Jumlah | 1997 10.222 | 776 | 422 |
| | 1996 10.107 | 972 | 411 |

Sumber Data : PKK Kecamatan Pegandon.

BAB : III

K E P E N D U D U K A N

<https://kendalkab.bps.go.id>

PENDUDUK DIPERINCI PERDESA DI KECAMATAN
PEGANDON TAHUN : 1994-1997

Tabel : 3.1

| D e s a | 1994 | 1995 | 1996 | 1997 |
|-----------------|------|------|------|------|
| (1) | (2) | (3) | (4) | (5) |
| 01. Pekuncen | 1864 | 1890 | 1962 | 1963 |
| 02. P u g u h | 2504 | 2544 | 2543 | 2584 |
| 03. Wonosari | 2687 | 2710 | 2745 | 2756 |
| 04. Winong | 4545 | 4580 | 4620 | 4666 |
| 05. Jatirejo | 2953 | 2979 | 3003 | 3007 |
| 06. Rejosari | 1885 | 1864 | 1878 | 1870 |
| 07. Sumbersari | 3903 | 3921 | 3937 | 3948 |
| 08. Dawungsari | 1475 | 1473 | 1560 | 1578 |
| 09. Margomulyo | 3086 | 3104 | 3173 | 3195 |
| 10. Tegorejo | 4708 | 4758 | 4831 | 4814 |
| 11. Pesawahan | 2280 | 2290 | 2344 | 2357 |
| 12. Karangmulyo | 2626 | 2623 | 2643 | 2597 |
| 13. Kebonagung | 3051 | 3069 | 3099 | 3126 |

Tabel : 3.1 (lanjutan)

| D e s a | 1994 | 1995 | 1996 | 1997 |
|------------------|--------|--------|--------|--------|
| (1) | (2) | (3) | (4) | (5) |
| 14. Ngampelkulon | 2966 | 3017 | 3045 | 3074 |
| 15. Ngampelwetan | 1094 | 1129 | 1123 | 1137 |
| 16. Sudipayung | 3103 | 3163 | 3162 | 3157 |
| 17. Dempelrejo | 2300 | 2324 | 2328 | 2341 |
| 18. Putatgede | 1750 | 1765 | 1779 | 1820 |
| 19. Bojonggede | 1390 | 1417 | 1432 | 1438 |
| 20. Banyuurip | 2285 | 2339 | 2354 | 2350 |
| 21. Pucangrejo | 2073 | 2090 | 2101 | 2130 |
| 22. Gubugsari | 3631 | 3670 | 3697 | 3722 |
| 23. Pegandon | 2446 | 2666 | 2665 | 2688 |
| 24. Penanggulan | 3516 | 3523 | 3557 | 3571 |
| Jumlah | 64.121 | 64.908 | 65.581 | 65.889 |

Sumber Data : Statistik Kec. Pegandon.

PENDUDUK DIPERINCI MENURUT LAKI - LAKI
DAN PEREMPUAN DI KECAMATAN PEGANDON

TAHUN : 1997

Tabel : 3.2

| D e s a | Kepala rumah tangga | Laki- laki | Perem- puan | Jumlah |
|-----------------|---------------------------|---------------|----------------|--------|
| (1) | (2) | (3) | (4) | (5) |
| 01. Pekuncen | 436 | 957 | 1006 | 1963 |
| 02. P u g u h | 594 | 1252 | 1332 | 2584 |
| 03. Wonosari | 682 | 1378 | 1378 | 2756 |
| 04. Winong | 1012 | 2237 | 2429 | 4666 |
| 05. Jatirejo | 627 | 1445 | 1562 | 3007 |
| 06. Rejosari | 427 | 929 | 941 | 1870 |
| 07. Sumpersari | 892 | 1872 | 2076 | 3948 |
| 08. Dawungsari | 369 | 752 | 826 | 1578 |
| 09. Margomulyo | 757 | 1567 | 1628 | 3195 |
| 10. Tegorejo | 1126 | 2373 | 2441 | 4814 |
| 11. Pesawahan | 533 | 1150 | 1207 | 2357 |
| 12. Karangmulyo | 603 | 1274 | 1323 | 2597 |
| 13. Kebonagung | 678 | 1553 | 1573 | 3126 |

Tabel : 3.2 (lanjutan)

| D e s a | Kepala rumah tangga | Laki- laki | Perem- puan | Jumlah |
|------------------|---------------------------|---------------|----------------|--------|
| (1) | (2) | (3) | (4) | (5) |
| 14. Ngampelkulon | 650 | 1547 | 1527 | 3074 |
| 15. Ngampelwetan | 296 | 575 | 562 | 1137 |
| 16. Sudipayung | 714 | 1515 | 1642 | 3157 |
| 17. Dempelrejo | 562 | 1145 | 1196 | 2341 |
| 18. Putatgede | 440 | 871 | 949 | 1820 |
| 19. Bojonggede | 321 | 712 | 726 | 1438 |
| 20. Banyuurip | 498 | 1147 | 1203 | 2350 |
| 21. Pucangrejo | 509 | 1049 | 1081 | 2130 |
| 22. Gubugsari | 819 | 1824 | 1898 | 3722 |
| 23. Pegandon | 645 | 1297 | 1391 | 2688 |
| 24. Penanggulan | 763 | 1731 | 1840 | 3571 |
| Jumlah | 1997 14953 | 32152 | 33737 | 65889 |
| | 1996 14995 | 32003 | 33578 | 65581 |

Sumber Data : Statistik Kec. Pegandon.

PENDUDUK MENURUT KELOMPOK UMUR DAN JENIS
KELAMIN DI KECAMATAN PEGANDON

TAHUN : 1997

Tabel : 3.3

| Kelompok Umur | Laki-laki | Permp. | Jumlah |
|---------------|-----------|--------|--------|
| (1) | (2) | (3) | (4) |
| 01. 0 - 4 | 4044 | 4065 | 8109 |
| 02. 5 - 9 | 4395 | 4305 | 8700 |
| 03. 10 - 14 | 4081 | 3957 | 8038 |
| 04. 15 - 19 | 3389 | 3383 | 6772 |
| 05. 20 - 24 | 2575 | 3009 | 5584 |
| 06. 25 - 29 | 2424 | 2773 | 5197 |
| 07. 30 - 39 | 4392 | 4507 | 8899 |
| 08. 40 - 49 | 2627 | 2928 | 5555 |
| 09. 50 - 59 | 1968 | 2267 | 4235 |
| 10. 60 ± | 2257 | 2543 | 4800 |
| Jumlah 1997 | 32.152 | 33.737 | 65.889 |
| 1996 | 32.003 | 33.578 | 65.581 |

Sumber Data : Statistik Kec. Pegandon.

BANYAKNYA PENDUDUK MENURUT KELOMPOK UMUR
DAN JENIS KELAMIN DIPERINCI PERDESA
DI KECAMATAN PEGANDON TAHUN 1997

Tabel : 3.4

| D e s a | 0 - 4 | | | 5 - 9 | | |
|-----------------|-------|-----|-----|-------|-----|-----|
| | L | P | J | L | P | J |
| (1) | (2) | (3) | (4) | (5) | (6) | (7) |
| 01. Pekuncen | 120 | 121 | 241 | 131 | 128 | 259 |
| 02. P u g u h | 157 | 160 | 317 | 171 | 169 | 340 |
| 03. Wonosari | 173 | 166 | 339 | 188 | 176 | 364 |
| 04. Winong | 281 | 293 | 574 | 306 | 310 | 616 |
| 05. Jatirejo | 182 | 188 | 370 | 198 | 199 | 397 |
| 06. Rejosari | 117 | 113 | 230 | 127 | 120 | 247 |
| 07. Sumpersari | 235 | 250 | 485 | 256 | 265 | 521 |
| 08. Dawungsari | 94 | 100 | 194 | 103 | 105 | 208 |
| 09. Margomulyo | 197 | 196 | 393 | 214 | 208 | 422 |
| 10. Tegareja | 298 | 294 | 592 | 324 | 311 | 635 |
| 11. Pesawahan | 148 | 145 | 293 | 157 | 154 | 311 |
| 12. Karangmulyo | 160 | 159 | 319 | 174 | 169 | 343 |
| 13. Kebonagung | 195 | 190 | 385 | 212 | 201 | 413 |

Tabel : 3.4 (lanjutan)

| D e s a | 0 - 4 | | | 5 - 9 | | |
|------------------|-------|------|------|-------|------|------|
| | L | P | J | L | P | J |
| (1) | (2) | (3) | (4) | (5) | (6) | (7) |
| 14. Ngampelkulon | 194 | 184 | 378 | 211 | 195 | 406 |
| 15. Ngampelwetan | 72 | 68 | 140 | 79 | 72 | 151 |
| 16. Sudipayung | 191 | 198 | 389 | 207 | 210 | 417 |
| 17. Dempelrejo | 144 | 144 | 288 | 157 | 153 | 310 |
| 18. Putatgede | 110 | 114 | 224 | 119 | 121 | 240 |
| 19. Bojonggede | 90 | 87 | 177 | 97 | 93 | 190 |
| 20. Banyuurip | 144 | 146 | 290 | 157 | 154 | 311 |
| 21. Pucangrejo | 132 | 130 | 262 | 143 | 138 | 281 |
| 22. Gubugsari | 229 | 229 | 458 | 249 | 242 | 491 |
| 23. Pegandon | 163 | 168 | 331 | 178 | 177 | 355 |
| 24. Penanggulan | 218 | 222 | 440 | 237 | 235 | 472 |
| Jumlah 1997 | 4044 | 4065 | 8109 | 4395 | 4305 | 8700 |
| 1996 | 4026 | 4046 | 8072 | 4375 | 4284 | 8659 |

Tabel : 3.4 (lanjutan)

| D e s a | 10 - 14 | | | 15 - 19 | | |
|-----------------|---------|-----|------|---------|------|------|
| | L | P | J | L | P | J |
| (1) | (8) | (9) | (10) | (11) | (12) | (13) |
| 01. Pekuncen | 121 | 118 | 239 | 101 | 102 | 203 |
| 02. P u g u h | 159 | 156 | 315 | 132 | 136 | 268 |
| 03. Wonosari | 175 | 162 | 337 | 145 | 138 | 283 |
| 04. Winong | 284 | 285 | 569 | 236 | 244 | 480 |
| 05. Jatirejo | 183 | 183 | 366 | 152 | 157 | 309 |
| 06. Rejosari | 118 | 110 | 228 | 98 | 94 | 192 |
| 07. Sumbersari | 238 | 243 | 481 | 197 | 208 | 405 |
| 08. Dawungsari | 95 | 97 | 192 | 79 | 83 | 162 |
| 09. Margomulyo | 199 | 191 | 390 | 165 | 163 | 328 |
| 10. Tegorejo | 301 | 286 | 587 | 250 | 245 | 495 |
| 11. Pesawahan | 146 | 142 | 288 | 121 | 117 | 238 |
| 12. Karangmulyo | 162 | 155 | 317 | 134 | 133 | 267 |
| 13. Kebonagung | 197 | 184 | 381 | 164 | 158 | 322 |

Tabel : 3.4 (lanjutan)

| D e s a | 10 - 14 | | | 15 - 19 | | | |
|------------------|---------|------|------|---------|------|------|------|
| | L | P | J | L | P | J | |
| (1) | (8) | (9) | (10) | (11) | (12) | (13) | |
| 14. Ngampelkulon | 196 | 179 | 375 | 163 | 153 | 316 | |
| 15. Ngampelwetan | 73 | 66 | 139 | 61 | 56 | 117 | |
| 16. Sudipayung | 192 | 193 | 385 | 160 | 165 | 325 | |
| 17. Dempelrejo | 145 | 140 | 285 | 121 | 120 | 241 | |
| 18. Putatgede | 111 | 112 | 223 | 92 | 95 | 187 | |
| 19. Bojonggede | 90 | 85 | 175 | 75 | 73 | 148 | |
| 20. Banyuurip | 146 | 141 | 287 | 121 | 121 | 242 | |
| 21. Pucangrejo | 133 | 127 | 260 | 111 | 108 | 219 | |
| 22. Gubugsari | 232 | 223 | 455 | 192 | 190 | 382 | |
| 23. Pegandon | 165 | 163 | 328 | 137 | 139 | 276 | |
| 24. Penanggulan | 220 | 216 | 436 | 182 | 185 | 367 | |
| Jumlah | 1997 | 4081 | 3957 | 8038 | 3389 | 3383 | 6772 |
| | 1996 | 4061 | 3939 | 8000 | 3373 | 3368 | 6741 |

Tabel : 3.4 (lanjutan)

| D e s a | 20 - 24 | | | 25 - 29 | | |
|-----------------|---------|------|------|---------|------|------|
| | L | P | J | L | P | J |
| (1) | (14) | (15) | (16) | (17) | (18) | (19) |
| 01. Pekuncen | 77 | 90 | 167 | 72 | 83 | 155 |
| 02. P u g u h | 101 | 119 | 220 | 94 | 109 | 203 |
| 03. Wonosari | 110 | 123 | 233 | 104 | 113 | 217 |
| 04. Winong | 179 | 217 | 396 | 169 | 200 | 369 |
| 05. Jatirejo | 116 | 139 | 255 | 109 | 128 | 237 |
| 06. Rejosari | 74 | 84 | 158 | 70 | 77 | 147 |
| 07. Sumpalsari | 150 | 185 | 335 | 141 | 171 | 312 |
| 08. Dawungsari | 60 | 74 | 134 | 57 | 68 | 125 |
| 09. Margomulyo | 126 | 145 | 271 | 118 | 134 | 252 |
| 10. Tegorejo | 190 | 218 | 408 | 179 | 201 | 380 |
| 11. Pesawahan | 92 | 108 | 200 | 87 | 99 | 186 |
| 12. Karangmulyo | 102 | 118 | 220 | 96 | 109 | 205 |
| 13. Kebonagung | 124 | 140 | 264 | 116 | 129 | 245 |

Tabel : 3.4 (lanjutan)

| D e s a | 20 - 24 | | | 25 - 29 | | |
|------------------|---------|------|------|---------|------|------|
| | L | P | J | L | P | J |
| (1) | (14) | (15) | (16) | (17) | (18) | (19) |
| 14. Ngampelkulon | 123 | 136 | 259 | 117 | 126 | 243 |
| 15. Ngampelwetan | 46 | 50 | 96 | 43 | 46 | 89 |
| 16. Sudipayung | 121 | 146 | 267 | 114 | 135 | 249 |
| 17. Dempelrejo | 92 | 107 | 199 | 86 | 98 | 184 |
| 18. Putatgede | 70 | 85 | 155 | 66 | 78 | 144 |
| 19. Bojonggede | 57 | 65 | 122 | 54 | 60 | 114 |
| 20. Banyuurip | 92 | 107 | 199 | 86 | 99 | 185 |
| 21. Pucangrejo | 84 | 96 | 180 | 79 | 89 | 168 |
| 22. Gubugsari | 146 | 169 | 315 | 138 | 156 | 294 |
| 23. Pegandon | 104 | 124 | 228 | 98 | 114 | 212 |
| 24. Penanggulan | 139 | 164 | 303 | 131 | 151 | 282 |
| Jumlah 1997 | 2575 | 3009 | 5584 | 2424 | 2773 | 5197 |
| 1996 | 2563 | 2996 | 5559 | 2413 | 2760 | 5173 |

Tabel : 3.4 (lanjutan)

| D e s a | 30 - 39 | | | 40 - 49 | | |
|-----------------|---------|------|------|---------|------|------|
| | L | P | J | L | P | J |
| (1) | (20) | (21) | (22) | (23) | (24) | (25) |
| 01. Pekuncen | 130 | 134 | 264 | 78 | 87 | 165 |
| 02. P u g u h | 171 | 178 | 349 | 102 | 116 | 218 |
| 03. Wonosari | 188 | 184 | 372 | 113 | 120 | 233 |
| 04. Winong | 306 | 324 | 630 | 183 | 211 | 394 |
| 05. Jatirejo | 197 | 209 | 406 | 118 | 136 | 254 |
| 06. Rejosari | 127 | 126 | 253 | 76 | 82 | 158 |
| 07. Sumbersari | 256 | 277 | 533 | 153 | 180 | 333 |
| 08. Dawungsari | 103 | 110 | 213 | 61 | 72 | 133 |
| 09. Margomulyo | 214 | 217 | 431 | 128 | 141 | 269 |
| 10. Tegorejo | 324 | 326 | 650 | 194 | 212 | 406 |
| 11. Pesawahan | 157 | 161 | 318 | 94 | 105 | 199 |
| 12. Karangmulyo | 174 | 177 | 351 | 104 | 115 | 219 |
| 13. Kebonagung | 212 | 210 | 422 | 127 | 137 | 264 |

Tabel : 3.4 (lanjutan)

| D e c s a | 30 - 39 | | | 40 - 49 | | |
|------------------|---------|------|------|---------|------|------|
| | L | P | J | L | P | J |
| (1) | (20) | (21) | (22) | (23) | (24) | (25) |
| 14. Ngampelkulon | 213 | 204 | 417 | 126 | 133 | 259 |
| 15. Ngampelwetan | 79 | 75 | 154 | 47 | 49 | 96 |
| 16. Sudipayung | 207 | 219 | 426 | 124 | 143 | 267 |
| 17. Dempelrejo | 156 | 160 | 316 | 94 | 104 | 198 |
| 18. Putatgede | 119 | 127 | 246 | 71 | 82 | 153 |
| 19. Bojonggede | 97 | 98 | 195 | 58 | 63 | 121 |
| 20. Banyuurip | 157 | 161 | 318 | 94 | 104 | 198 |
| 21. Pucangrejo | 143 | 145 | 288 | 86 | 92 | 178 |
| 22. Gubugsari | 249 | 253 | 502 | 149 | 163 | 312 |
| 23. Pegandon | 177 | 186 | 363 | 106 | 121 | 227 |
| 24. Penanggulan | 236 | 246 | 482 | 141 | 160 | 301 |
| Jumlah 1997 | 4392 | 4507 | 8899 | 2627 | 2928 | 5555 |
| 1996 | 4371 | 4486 | 8857 | 2615 | 2914 | 5529 |

Tabel : 3.4(lanjutan)

| D e s a | 50 - 59 | | | 60 + | | |
|-----------------|---------|------|------|------|------|------|
| | L | P | J | L | P | J |
| (1) | (26) | (27) | (28) | (29) | (30) | (31) |
| 01. Pekuncen | 59 | 68 | 127 | 68 | 75 | 143 |
| 02. P u g u h | 77 | 90 | 167 | 88 | 99 | 187 |
| 03. Womosari | 84 | 93 | 177 | 98 | 103 | 201 |
| 04. Winong | 137 | 163 | 300 | 156 | 182 | 338 |
| 05. Jatirejo | 88 | 105 | 193 | 102 | 118 | 220 |
| 06. Rejosari | 57 | 63 | 120 | 65 | 72 | 137 |
| 07. Sumbersari | 114 | 140 | 254 | 132 | 157 | 289 |
| 08. Dawungsari | 46 | 56 | 102 | 54 | 61 | 115 |
| 09. Margomulyo | 96 | 109 | 205 | 110 | 124 | 234 |
| 10. Tegorejo | 145 | 164 | 309 | 168 | 184 | 352 |
| 11. Pesawahan | 70 | 81 | 151 | 78 | 95 | 173 |
| 12. Karangmulyo | 78 | 89 | 167 | 90 | 99 | 189 |
| 13. Kebonagung | 95 | 106 | 201 | 111 | 118 | 229 |

Tabel : 3.4(lanjutan)

| D e s a | 50 - 59 | | | 60 ± | | | |
|------------------|---------|------|------|------|------|------|------|
| | L | P | J | L | P | J | |
| (1) | (26) | (27) | (28) | (29) | (30) | (31) | |
| 14. Ngampelkulon | 97 | 103 | 200 | 107 | 114 | 221 | |
| 15. Ngampelwetan | 35 | 38 | 73 | 40 | 42 | 82 | |
| 16. Sudipayung | 93 | 109 | 202 | 106 | 124 | 230 | |
| 17. Dempelrejo | 70 | 79 | 149 | 80 | 91 | 171 | |
| 18. Putatgede | 53 | 64 | 117 | 60 | 71 | 131 | |
| 19. Bojonggede | 44 | 49 | 93 | 50 | 53 | 103 | |
| 20. Banyuurip | 69 | 81 | 150 | 81 | 89 | 170 | |
| 21. Pucangrejo | 64 | 73 | 137 | 74 | 83 | 157 | |
| 22. Gubugsari | 112 | 128 | 240 | 128 | 145 | 273 | |
| 23. Pegandon | 79 | 93 | 172 | 90 | 106 | 196 | |
| 24. Penanggulan | 106 | 123 | 229 | 121 | 138 | 259 | |
| Jumlah | 1997 | 1968 | 2267 | 4235 | 2257 | 2543 | 4800 |
| | 1996 | 1958 | 2256 | 4214 | 2248 | 2529 | 4777 |

Tabel : 3.4 (lanjutan)

| D e s a | J u m l a h | | |
|-----------------|-------------|------|------|
| | L | P | J |
| (1) | (32) | (33) | (34) |
| 01. Pekuncen | 957 | 1006 | 1963 |
| 02. P u g u h | 1252 | 1332 | 2584 |
| 03. Wonosari | 1378 | 1378 | 2756 |
| 04. Winong | 2237 | 2429 | 4666 |
| 05. Jatirejo | 1445 | 1562 | 3007 |
| 06. Rejosari | 929 | 941 | 1870 |
| 07. Sumbersari | 1872 | 2076 | 3948 |
| 08. Dawungsari | 752 | 826 | 1578 |
| 09. Margomulyo | 1567 | 1628 | 3195 |
| 10. Tegorejo | 2373 | 2441 | 4814 |
| 11. Pesawahan | 1150 | 1207 | 2357 |
| 12. Karangmulyo | 1274 | 1323 | 2597 |
| 13. Kebonagung | 1553 | 1573 | 3126 |

Tabel : 3.4 (lanjutan)

| Desa | Jumlah | | |
|------------------|--------|-------|-------|
| | L | P | J |
| (1) | (32) | (33) | (34) |
| 14. Ngampelkulon | 1547 | 1527 | 3074 |
| 15. Ngampelwetan | 575 | 562 | 1137 |
| 16. Sudipayung | 1515 | 1642 | 3157 |
| 17. Dempelrejo | 1145 | 1196 | 2341 |
| 18. Putatgede | 871 | 949 | 1820 |
| 19. Bojonggede | 712 | 726 | 1438 |
| 20. Banyuurip | 1147 | 1203 | 2350 |
| 21. Pucangrejo | 1049 | 1081 | 2130 |
| 22. Gubugsari | 1824 | 1898 | 3722 |
| 23. Pegandon | 1297 | 1391 | 2688 |
| 24. Penanggulan | 1731 | 1840 | 3571 |
| Jumlah 1997 | 32152 | 33737 | 65889 |
| 1996 | 32003 | 33578 | 65581 |

Sumber Data : Statistik Kec. Pegandon.

BANYAKNYA PENDUDUK DEWASA DAN ANAK
DIPERINCI PERDESA DI KECAMATAN PEGANDON

TAHUN : 1997

Tabel : 3.5

| D e s a | Dewasa | | Anak | | Jumlah |
|-----------------|--------|------|------|-----|--------|
| | L | P | L | P | L+P |
| (1) | (2) | (3) | (4) | (5) | (6) |
| 01. Pekuncen | 585 | 639 | 372 | 367 | 1963 |
| 02. P u g u h | 765 | 847 | 487 | 485 | 2584 |
| 03. Wonosari | 842 | 874 | 536 | 504 | 2756 |
| 04. Winong | 1366 | 1541 | 871 | 888 | 4666 |
| 05. Jatirejo | 882 | 992 | 563 | 570 | 3007 |
| 06. Rejosari | 567 | 598 | 362 | 343 | 1870 |
| 07. Sumbersari | 1143 | 1318 | 729 | 758 | 3948 |
| 08. Dawungsari | 460 | 524 | 292 | 302 | 1578 |
| 09. Margomulyo | 957 | 1033 | 610 | 595 | 3195 |
| 10. Tegorejo | 1450 | 1550 | 923 | 891 | 4814 |
| 11. Pesawahan | 699 | 766 | 451 | 441 | 2357 |
| 12. Karangmulyo | 778 | 840 | 496 | 483 | 2597 |
| 13. Kebonagung | 949 | 998 | 604 | 575 | 3126 |

Tabel : 3.5 (lanjutan)

| D e s a | Dewasa | | Anak | | Jumlah |
|------------------|--------|-------|-------|-------|--------|
| | L | P | L | P | L + P |
| (1) | (2) | (3) | (4) | (5) | (6) |
| 14. Ngampelkulon | 946 | 969 | 601 | 558 | 3074 |
| 15. Ngampelwetan | 351 | 356 | 224 | 206 | 1137 |
| 16. Sudipayung | 925 | 1041 | 590 | 601 | 3157 |
| 17. Dempelrejo | 699 | 759 | 446 | 437 | 2341 |
| 18. Putatgede | 531 | 602 | 340 | 347 | 1820 |
| 19. Bojonggede | 435 | 461 | 277 | 265 | 1438 |
| 20. Banyuurip | 700 | 762 | 447 | 441 | 2350 |
| 21. Pucangrejo | 641 | 686 | 408 | 395 | 2130 |
| 22. Gubugsari | 1114 | 1204 | 710 | 694 | 3722 |
| 23. Pegandon | 791 | 883 | 506 | 508 | 2688 |
| 24. Penanggulan | 1056 | 1167 | 675 | 673 | 3571 |
| Jumlah 1997 | 19632 | 21410 | 12520 | 12327 | 65889 |
| 1996 | 19541 | 21309 | 12462 | 12269 | 65581 |

Sumber Data : Statistik Kec. Pegandon.

SEX RATIO PENDUDUK KECAMATAN PEGANDON
DI PERINCI PER DESA
TAHUN : 1997

Tabel : 3.6.

| Desa | Laki-laki | Perempuan | Sex Ratio*) |
|-----------------|-----------|-----------|-------------|
| (1) | (2) | (3) | (4) |
| 01. Pekuncen | 957 | 1006 | 95,13 |
| 02. Puguh | 1252 | 1332 | 93,99 |
| 03. Wonosari | 1378 | 1378 | 100,00 |
| 04. Winong | 2237 | 2429 | 92,10 |
| 05. Jatirejo | 1445 | 1562 | 92,51 |
| 06. Rejosari | 929 | 941 | 98,72 |
| 07. Sumbersari | 1872 | 2076 | 90,17 |
| 08. Dawungsari | 752 | 826 | 91,04 |
| 09. Margomulyo | 1567 | 1628 | 96,25 |
| 10. Tegorejo | 2373 | 2441 | 97,21 |
| 11. Pesawahan | 1150 | 1207 | 95,78 |
| 12. Karangmulyo | 1274 | 1323 | 96,30 |
| 13. Kebonagung | 1553 | 1573 | 98,73 |

Tabel : 3.6

| D e s a | Laki-laki | Perempuan | Sex Ratio ^{*)} |
|------------------|-----------|-----------|-------------------------|
| (1) | (2) | (3) | (4) |
| 14. Ngampelkulon | 1547 | 1527 | 101,31 |
| 15. Ngampelwetan | 575 | 562 | 102,31 |
| 16. Sudipayung | 1515 | 1642 | 92,26 |
| 17. Dempelrejo | 1145 | 1196 | 95,74 |
| 18. Putatgede | 871 | 949 | 91,78 |
| 19. Bbjonggede | 712 | 726 | 98,07 |
| 20. Banyuurip | 1147 | 1203 | 95,34 |
| 21. Pucangrejo | 1049 | 1081 | 97,04 |
| 22. Gubugsari | 1824 | 1898 | 96,10 |
| 23. Pegandon | 1297 | 1391 | 93,24 |
| 24. Penanggulan | 1731 | 1840 | 94,08 |
| Jumlah 1997 | 32152 | 33737 | 95,30 |
| 1996 | 32003 | 33578 | 95,31 |

Sumber Data : Statistik Kec. Pegandon

Keterangan *) k = 100

PERTUMBUHAN PENDUDUK KECAMATAN PEGANDON
DI PERINCI MENURUT DESA
TAHUN : 1996 - 1997

Tabel : 3.7

| D e s a | Penduduk | | Laju Pertumbuhan |
|-----------------|----------|------|---------------------|
| | 1996 | 1997 | |
| (1) | (2) | (3) | (4) |
| 01. Pekuncen | 1962 | 1963 | 0,05 |
| 02. P u g u h | 2543 | 2584 | 1,61 |
| 03. Wonosari | 2745 | 2756 | 0,40 |
| 04. Winong | 4620 | 4666 | 1,00 |
| 05. Jatirejo | 3003 | 3007 | 0,13 |
| 06. Rejosari | 1878 | 1870 | - 0,43 |
| 07. Sumpersari | 3937 | 3948 | 0,28 |
| 08. Dawungsari | 1560 | 1578 | 1,15 |
| 09. Margomulyo | 3173 | 3195 | 0,69 |
| 10. Tegorejo | 4831 | 4814 | - 0,35 |
| 11. Pesawahan | 2344 | 2357 | 0,55 |
| 12. Karangmulyo | 2643 | 2597 | - 1,74 |
| 13. Kebonagung | 3099 | 3126 | 0,87 |

Tabel : 3.7(lanjutan)

| D e s a | Penduduk | | Laju Pertumbuhan |
|------------------|----------|-------|---------------------|
| | 1996 | 1997 | |
| (1) | (2) | (3) | (4) |
| 14. Ngampelkulon | 3045 | 3074 | 0,95 |
| 15. Ngampelwetan | 1123 | 1137 | 1,25 |
| 16. Sudipayung | 3162 | 3157 | - 0,16 |
| 17. Dempelrejo | 2328 | 2341 | 0,56 |
| 18. Putatgede | 1779 | 1820 | 2,30 |
| 19. Bojonggede | 1432 | 1438 | 0,42 |
| 20. Banyuurip | 2354 | 2350 | - 0,17 |
| 21. Pucangrejo | 2101 | 2130 | 1,38 |
| 22. Gubugsari | 3697 | 3722 | 0,68 |
| 23. Pegandon | 2665 | 2688 | 0,86 |
| 24. Penanggulan | 3557 | 3571 | 0,39 |
| Jumlah | 65581 | 65889 | 0,47 |

Sumber Data : Statistik Kec. Pegandon.

KEPADATAN PENDUDUK KECAMATAN PEGANDON

TAHUN : 1997

Tabel : 3.8

| D e s a | Penduduk | Luas | Kepadatan |
|-----------------|----------|-------|-----------|
| | org | km2 | org/km2 |
| (1) | (2) | (3) | (4) |
| 01. Pekuncen | 1963 | 1,50 | 1309 |
| 02. P u g u h | 2584 | 1,42 | 1820 |
| 03. Wonosari | 2756 | 14,50 | 190 |
| 04. Winong | 4666 | 4,92 | 948 |
| 05. Jatirejo | 3007 | 12,25 | 245 |
| 06. Rejosari | 1870 | 1,89 | 989 |
| 07. Sumbersari | 3948 | 2,44 | 1618 |
| 08. Dawungsari | 1578 | 1,01 | 1562 |
| 09. Margomulyo | 3195 | 2,00 | 1598 |
| 10. Tegorejo | 4814 | 2,21 | 2178 |
| 11. Pesawahan | 2357 | 1,88 | 1254 |
| 12. Karangmulyo | 2597 | 1,76 | 1476 |
| 13. Kebonagung | 3126 | 2,22 | 1408 |

Tabel : 3.8 (lanjutan)

| D e s a | Penduduk | Luas | Kepadatan |
|------------------|----------|-----------------|---------------------|
| | org | km ² | org/km ² |
| (1) | (2) | (3) | (4) |
| 14. Ngampelkulon | 3074 | 1,43 | 2150 |
| 15. Ngampelwetan | 1137 | 0,96 | 1184 |
| 16. Sudipayung | 3157 | 2,17 | 1455 |
| 17. Dempelrejo | 2341 | 1,54 | 1520 |
| 18. Putatgede | 1820 | 1,51 | 1205 |
| 19. Bojonggede | 1438 | 0,85 | 1692 |
| 20. Banyuurip | 2350 | 1,70 | 1382 |
| 21. Pucangrejo | 2130 | 1,26 | 1690 |
| 22. Gubugsari | 3722 | 2,08 | 1789 |
| 23. Pegandon | 2688 | 0,83 | 3238 |
| 24. Penanggulan | 3571 | 0,67 | 5330 |
| Jumlah 1997 | 65889 | 65,00 | 1014 |
| 1996 | 65581 | 65,00 | 1009 |

Sumber Data : Statistik Kec. Pegandon.

BANYAKNYA PENDUDUK MENURUT PENDIDIKAN
(UMUR 5 TH KEATAS) DI KECAMATAN PEGANDON
TAHUN : 1997

Tabel : 3.9

| Jenjang Pendidikan | Banyaknya (org) |
|-------------------------|--------------------|
| (1) | (2) |
| 01. Universitas/Akademi | 409 |
| 02. Tamat SLTA | 3370 |
| 03. Tamat SLTP | 6292 |
| 04. Tamat SD | 15167 |
| 05. Tidak tamat SD | 11526 |
| 06. Belum tamat SD | 10632 |
| 07. Tidak sekolah | 10384 |
| Jumlah | 57780 |

Sumber Data : Statistik Kec. Pegandon.

BANYAKNYA PENDUDUK MENURUT LAPANGAN PEKERJAAN
/MATA PENCAHARIAN (UMUR 10 TH KEATASS)
DI KECAMATAN PEGANDON
TAHUN : 1997

Tabel : 3.10

| Lapangan Pekerjaan/ Mata Pencaharian | Banyaknya (org) |
|---|--------------------|
| (1) | (2) |
| 01. Petani Sendiri | 6589 |
| 02. Buruh Tani | 16777 |
| 03. Nelayan | - |
| 04. Pengusaha | 264 |
| 05. Buruh Industri | 1633 |
| 06. Buruh Bangunan | 1309 |
| 07. Pedagang | 1574 |
| 08. Pengangkutan | 820 |
| 09. Pegawai Negeri / ABRI | 1125 |
| 10. Pensiunan | 429 |
| 11. Lain - lain | 10857 |
| Jumlah | 41377 |

Sumber Data : Statistik Kec. Pegandon.

MUTASI PENDUDUK KECAMATAN PEGANDON

TAHUN : 1997

Tabel : 3.11

| D e s a | Lahir | Mati | Datang | Pindah |
|-----------------|-------|------|--------|--------|
| (1) | (2) | (3) | (4) | (5) |
| 01. Pekuncen | 22 | 15 | 5 | 11 |
| 02. P u g u h | 29 | 14 | 36 | 10 |
| 03. Wonosari | 20 | 14 | 10 | 5 |
| 04. Winong | 88 | 29 | 2 | 15 |
| 05. Jatirejo | 22 | 11 | 6 | 13 |
| 06. Rejosari | 22 | 15 | 12 | 27 |
| 07. Sumbersari | 20 | 12 | 12 | 9 |
| 08. Dawungsari | 28 | 15 | 8 | 3 |
| 09. Margomulyo | 43 | 19 | 5 | 7 |
| 10. Tegorejo | 56 | 38 | 6 | 41 |
| 11. Pesawahan | 22 | 12 | 5 | 2 |
| 12. Karangmulyo | 29 | 26 | 1 | 50 |
| 13. Kebonagung | 21 | 4 | 14 | 4 |

Tabel : 3.11 (lanjutan)

| D e s a | Lahir | Mati | Datang | Pindah |
|------------------|-------|------|--------|--------|
| (1) | (2) | (3) | (4) | (5) |
| 14. Ngampelkulon | 26 | 9 | 17 | 5 |
| 15. Ngampelwetan | 10 | 4 | 10 | 3 |
| 16. Sudipayung | 17 | 21 | 4 | 4 |
| 17. Dempelrejo | 24 | 7 | 7 | 11 |
| 18. Putatgede | 34 | 12 | 26 | 7 |
| 19. Bojonggede | 21 | 15 | 4 | 4 |
| 20. Banyuurip | 18 | 22 | 6 | 6 |
| 21. Pucangrejo | 42 | 16 | 7 | 4 |
| 22. Gubugsari | 44 | 23 | 5 | 1 |
| 23. Pegandon | 48 | 33 | 13 | 5 |
| 24. Penanggulan | 39 | 42 | 72 | 55 |
| Jumlah 1997 | 745 | 428 | 293 | 302 |
| 1996 | 942 | 392 | 345 | 222 |

Sumber Data : Statistik Kec. Pegandon.

BAB : IV

S O S I A L

<https://kendalkab.bps.go.id>

BANYAKNYA PEMELUK AGAMA YANG DIANUT
DIPERINCI PERDESA DI KECAMATAN PEGANDON

Tabel : 4.1
TAHUN : 1997

| D e s a | Islam | Kristn Katlk | Kristn Protn | Hindu Budha | Jumlah |
|-----------------|-------|-----------------|-----------------|----------------|--------|
| (1) | (2) | (3) | (4) | (5) | (6) |
| 01. Pekuncen | 1963 | - | - | - | 1963 |
| 02. P u g u h | 2567 | 6 | 11 | - | 2584 |
| 03. Wonosari | 2755 | 1 | - | - | 2756 |
| 04. Winong | 4666 | - | - | - | 4666 |
| 05. Jatirejo | 2995 | 9 | 3 | - | 3007 |
| 06. Rejosari | 1870 | - | - | - | 1870 |
| 07. Summersari | 3947 | 1 | - | - | 3948 |
| 08. Dawungsari | 1570 | 8 | - | - | 1578 |
| 09. Margomulyo | 3189 | 6 | - | - | 3195 |
| 10. Tegorejo | 4770 | 38 | 6 | - | 4814 |
| 11. Pesawahan | 2357 | - | - | - | 2357 |
| 12. Karangmulyo | 2585 | 8 | 4 | - | 2597 |
| 13. Kebonagung | 3126 | - | - | - | 3126 |

Tabel : 4.10 (lanjutan)

| D e s a | Islam | Kristn Katlk | Kristn Protn | Hindu Budha | Jumlah |
|------------------|-------|-----------------|-----------------|----------------|--------|
| (1) | (2) | (3) | (4) | (5) | (6) |
| 14. Ngampelkulon | 3072 | 2 | - | - | 3074 |
| 15. Ngampelwetan | 1137 | - | - | - | 1137 |
| 16. Sudipayung | 3157 | - | - | - | 3157 |
| 17. Dempelrejo | 2331 | 10 | - | - | 2341 |
| 18. Putatgede | 1820 | - | - | - | 1820 |
| 19. Bojonggede | 1438 | - | - | - | 1438 |
| 20. Banyuurip | 2350 | - | - | - | 2350 |
| 21. Pucangrejo | 2130 | - | - | - | 2130 |
| 22. Gubugsari | 3716 | 6 | - | - | 3722 |
| 23. Pegandon | 2682 | 6 | - | - | 2688 |
| 24. Penanggulan | 3565 | 6 | - | - | 3571 |
| Jumlah 1997 | 65758 | 107 | 24 | - | 65889 |
| 1996 | 65444 | 111 | 26 | - | 65581 |

Sumber Data : K U A Kec. Pegandon.

BANYAKNYA RUMAH TANGGA DAN BANGUNAN TEMPAT
TINGGAL DI KECAMATAN PEGANDON

TAHUN : 1997

Tabel : 4.2

| D e s a | Rumah Tangga | Bangunan T. Tinggal | | | |
|-----------------|-----------------|---------------------|-------------------------|------|-------|
| | | Batu /Gdg | $\frac{1}{2}$ Ba- tu | Kayu | Bambu |
| (1) | (2) | (3) | (4) | (5) | (6) |
| 01. Pekuncen | 436 | 13 | 73 | 221 | 129 |
| 02. P u g u h | 594 | 23 | 27 | 213 | 267 |
| 03. Wonosari | 682 | 4 | 22 | 366 | 294 |
| 04. Winong | 1012 | 12 | 49 | 893 | 142 |
| 05. Jatirejo | 627 | 129 | 28 | 476 | 68 |
| 06. Rejosari | 427 | 16 | 17 | 214 | 152 |
| 07. Sumpersari | 892 | 19 | 198 | 456 | 236 |
| 08. Dawungsari | 369 | 41 | 21 | 306 | 10 |
| 09. Margomulyo | 757 | 38 | 9 | 519 | 133 |
| 10. Tegorejo | 1126 | 101 | 68 | 678 | 232 |
| 11. Pesawahan | 533 | 60 | 125 | 150 | 95 |
| 12. Karangmulyo | 603 | 13 | 18 | 229 | 305 |
| 13. Kebonagung | 678 | 18 | 31 | 583 | 26 |

Tabel : 4.2 (lanjutan)

| D e s a | Rumah Tangga | Bangunan T. Tinggal | | | |
|------------------|-----------------|---------------------|------------------------|------|-------|
| | | Batu /Gdg | $\frac{1}{2}$ Ba tu | Kayu | Bambu |
| (1) | (2) | (3) | (4) | (5) | (6) |
| 14. Ngampelkulon | 650 | 8 | 10 | 516 | 74 |
| 15. Ngampelwetan | 296 | 3 | 10 | 192 | 53 |
| 16. Sudipayung | 714 | 85 | 33 | 535 | 61 |
| 17. Dempelrejo | 562 | - | 15 | 284 | 185 |
| 18. Putatgede | 440 | 116 | 112 | 97 | 51 |
| 19. Bojonggede | 321 | 24 | 28 | 101 | 126 |
| 20. Banyuurip | 498 | 35 | 62 | 364 | 37 |
| 21. Pucangrejo | 509 | 21 | 24 | 389 | 46 |
| 22. Gubugsari | 819 | 62 | 40 | 557 | 108 |
| 23. Pegandon | 645 | 284 | 15 | 270 | 4 |
| 24. Penanggulan | 763 | 159 | 142 | 381 | 46 |
| Jumlah | 1997 14953 | 1284 | 1177 | 8990 | 2880 |
| | 1996 14995 | 1194 | 1033 | 9247 | 2856 |

Sumber Data : Statistik Kec. Pegandon,

BANYAKNYA SEKOLAH TAMAN KANAK-KANAK, MURID DAN GURU DL. KECAMATAN PEGANDON. DIPERINCI PERDESA

Tabel : 4.3

TAHUN : 1997

| D e s a | Banyaknya : | | | |
|-----------------|-------------|-------|-----|------|
| | Sekolah | Murid | | Guru |
| | | L | P | |
| (1) | (2) | (3) | (4) | (5) |
| 01. Pekuncen | - | - | - | - |
| 02. P u g u h | 1 | 15 | 10 | 1 |
| 03. Wonosari | 1 | 8 | 12 | 1 |
| 04. Winong | 1 | 11 | 8 | 1 |
| 05. Jatirejo | 1 | 4 | 9 | 1 |
| 06. Rejosari | 1 | 9 | 11 | 1 |
| 07. Sumbersari | 2 | 44 | 27 | 3 |
| 08. Dawungsari | 1 | 19 | 20 | 2 |
| 09. Margomulyo | 1 | 11 | 22 | 2 |
| 10. Tegorejo | 1 | 29 | 25 | 2 |
| 11. Pesawahan | - | - | - | - |
| 12. Karangmulyo | 1 | 5 | 9 | 2 |
| 13. Kebonagung | 1 | 21 | 25 | 1 |

Tabel : 4.3.(lanjutan)

| D e s a | Banyaknya : | | | |
|------------------|-------------|-----------|-----|------|
| | Sekolah | M u r i d | | Guru |
| | | L | P | |
| (1) | (2) | (3) | (4) | (5) |
| 14. Ngampelkudon | 1 | 17 | 11 | 1 |
| 15. Ngampelwatan | 1 | 29 | 20 | 2 |
| 16. Sudipayung | 1 | 21 | 21 | 2 |
| 17. Dempelrejo | - | - | - | - |
| 18. Putatgede | - | - | - | - |
| 19. Bojonggede | 1 | 14 | 18 | 1 |
| 20. Banyuwirip | 1 | 19 | 21 | 2 |
| 21. Pucangrejo | - | - | - | - |
| 22. Gubugsari | - | - | - | - |
| 23. Pegandon | 1 | 32 | 18 | 2 |
| 24. Peranggulan | 1 | 24 | 14 | 2 |
| Jumlah 1997 | 19 | 332 | 301 | 29 |
| 1996 | 17 | 280 | 286 | 32 |

Sumber Data : DEPDIKBUD Kec. Pegandon.

BANYAKNYA SEKOLAH DASAR , MURID MENURUT JENIS
KELAMIN DIPERINCI PERDESA DI KEC. PEGANDON

Tabel ; 4.4. TAHUN : 1997

| D e s a | SD | M u r i d | | |
|-----------------|-----|-----------|-----|-------|
| | | L | P | L + P |
| (1) | (2) | (3) | (4) | (5) |
| 01. Pekuncen | 1 | 154 | 141 | 295 |
| 02. P u g u h | 3 | 284 | 300 | 584 |
| 03. Wonosari | 3 | 309 | 285 | 594 |
| 04. Winong | 2 | 296 | 283 | 579 |
| 05. Jatirejo | 2 | 179 | 202 | 381 |
| 06. Rejosari | 1 | 130 | 111 | 241 |
| 07. Sumbersari | 3 | 371 | 316 | 687 |
| 08. Dawungsari | 1 | 145 | 136 | 281 |
| 09. Margomulyo | 1 | 134 | 123 | 257 |
| 10. Tegorejo | 4 | 427 | 375 | 802 |
| 11. Pesawahan | 2 | 210 | 182 | 392 |
| 12. Karangmulyo | 2 | 198 | 161 | 359 |
| 13. Kebonagung | 1 | 186 | 128 | 314 |

Tabel : 4.4 (lanjutan)

| D e s a | SD | M u r i d | | | |
|------------------|------|-----------|------|-------|------|
| | | L | P | L + P | |
| (1) | (2) | (3) | (4) | (5) | |
| 14. Ngampelkulon | 2 | 246 | 233 | 479 | |
| 15. Ngampelwetan | 1 | 88 | 87 | 175 | |
| 16. Sudipayung | 2 | 135 | 143 | 278 | |
| 17. Dempelrejo | 1 | 150 | 125 | 275 | |
| 18. Putatgede | 1 | 109 | 122 | 231 | |
| 19. Bojonggede | 1 | 113 | 95 | 208 | |
| 20. Banyuurip | 2 | 172 | 141 | 313 | |
| 21. Pucangrejo | 1 | 130 | 118 | 248 | |
| 22. Gubugsari | 2 | 235 | 252 | 487 | |
| 23. Pegandon | 1 | 148 | 160 | 308 | |
| 24. Pemanisulan | 1 | 133 | 116 | 249 | |
| Jumlah 1997 | 41 | 4682 | 4335 | 9017 | |
| | 1996 | 41 | 4725 | 4523 | 9248 |

Sumber Data : Dinas P dan K Ranting Kec. Pegandon

BANYAKNYA SEKOLAH DASAR, GURU TETAP DAN TIDAK
TETAP DI PERINCI PER DESA DI KEC. PEGANDON

Tabel : 4.5
TAHUN : 1997

| D e s a | SD | G u r u | | |
|-----------------|-----|---------|-----------|--------|
| | | Tetap | Tdk Tetap | Jumlah |
| (1) | (2) | (3) | (4) | (5) |
| 01. Pekuncen | 1 | 8 | 2 | 10 |
| 02. P u g u h | 3 | 21 | 2 | 23 |
| 03. Wonosari | 3 | 21 | - | 21 |
| 04. Winong | 2 | 15 | 2 | 17 |
| 05. Jatirejo | 2 | 12 | 3 | 15 |
| 06. Rejosari | 1 | 8 | 1 | 9 |
| 07. Sumpersari | 3 | 20 | 5 | 25 |
| 08. Dawungsari | 1 | 8 | - | 8 |
| 09. Margomulyo | 1 | 6 | 2 | 8 |
| 10. Tegorejo | 4 | 30 | 3 | 33 |
| 11. Pesawahan | 2 | 15 | 1 | 16 |
| 12. Karangmulyo | 2 | 15 | 2 | 17 |
| 13. Kebonagung | 1 | 9 | 1 | 10 |

Tabel : 4.5 (lanjutan)

| D e s a | SD | G u r u | | |
|------------------|-----|---------|-----------|--------|
| | | Tetap | Tdk Tetap | Jumlah |
| (1) | (2) | (2) | (3) | (4) |
| 14. Ngampelkulon | 2 | 12 | 1 | 13 |
| 15. Ngampelwetan | 1 | 8 | - | 8 |
| 16. Sudipayung | 2 | 16 | 1 | 17 |
| 17. Dempelrejo | 1 | 8 | 1 | 9 |
| 18. Putatgede | 1 | 8 | 1 | 9 |
| 19. Bojonggede | 1 | 8 | - | 8 |
| 20. Banyuurip | 2 | 14 | - | 14 |
| 21. Pucangrejo | 1 | 7 | 1 | 8 |
| 22. Gubugsari | 2 | 15 | 3 | 18 |
| 23. Pegandon | 1 | 10 | - | 10 |
| 24. Penanggulan | 1 | 8 | 1 | 9 |
| Jumlah 1997 | 41 | 302 | 33 | 335 |
| 1996 | 41 | 310 | 35 | 345 |

Sumber Data : Dinas P dan K Ranting Kec. Pegandon.

BANYAKNYA MI DAN MURID MENURUT JENIS
KELAMIN DI KECAMATAN PEGANDON DIPERINCI

PER DESA TAHUN : 1997

Tabel : 4.6

| D e s a | M I | M u r i d | | |
|-----------------|-----|-----------|-----|-----|
| | | L | P | J |
| (1) | (2) | (3) | (4) | (5) |
| 01. Pekuncen | - | - | - | - |
| 02. P u g u h | - | - | - | - |
| 03. Wonosari | - | - | - | - |
| 04. Winong | 1 | 124 | 151 | 275 |
| 05. Jatirejo | - | - | - | - |
| 06. Rejosari | - | - | - | - |
| 07. Sumpalsari | - | - | - | - |
| 08. Dawungsari | - | - | - | - |
| 09. Margomulyo | - | - | - | - |
| 10. Tegorejo | - | - | - | - |
| 11. Pesawahan | - | - | - | - |
| 12. Karangmulyo | - | - | - | - |
| 13. Kebonagung | 1 | 92 | 82 | 174 |

Tabel : 4.6 (lanjutan)

| D e s a | M I | M u r i d | | |
|------------------|-----|-----------|-----|-----|
| | | L | P | J |
| (1) | (2) | (3) | (4) | (5) |
| 14. Ngampelkulon | - | - | - | - |
| 15. Ngampelwetan | - | - | - | - |
| 16. Sudipayung | 1 | 100 | 109 | 209 |
| 17. Dempelrejo | - | - | - | - |
| 18. Putatgede | - | - | - | - |
| 19. Bojonggede | - | - | - | - |
| 20. Banyuurip | - | - | - | - |
| 21. Pucangrejo | 1 | 37 | 43 | 80 |
| 22. Gubugsari | - | - | - | - |
| 23. Pegandon | 1 | 19 | 13 | 32 |
| 24. Penanggulan | 1 | 86 | 77 | 163 |
| Jumlah 1997 | 6 | 458 | 475 | 933 |
| 1996 | 6 | 482 | 491 | 973 |

Sumber Data : MI se Kecamatan Pegandon.

BANYAKNYA MI DAN GURU MI DI KECAMATAN
PEGANDON TAHUN : 1997

Tabel : 4.7

| D e s a | M I | Guru |
|-----------------|-----|------|
| (1) | (2) | (3) |
| 01. Pekuncen | - | - |
| 02. P u g u h | - | - |
| 03. Wonosari | - | - |
| 04. Winong | 1 | 7 |
| 05. Jatirejo | - | - |
| 06. Rejosari | - | - |
| 07. Sumbersari | - | - |
| 08. Dawungsari | - | - |
| 09. Margomulyo | - | - |
| 10. Tegorejo | - | - |
| 11. Pesawahan | - | - |
| 12. Karangmulyo | - | - |
| 13. Kebonagung | 1 | 8 |

Tabel : 4.7 (lanjutan)

| D e s a | M I | Guru |
|------------------|-----|------|
| (1) | (2) | (3) |
| 14. Ngampelkulon | - | - |
| 15. Ngampelwetan | - | - |
| 16. Sudipayung | 1 | 7 |
| 17. Dempelrejo | - | - |
| 18. Putatgede | - | - |
| 19. Bojonggede | - | - |
| 20. Banyuurip | - | - |
| 21. Pucangrejo | 1 | 5 |
| 22. Gubugsari | - | - |
| 23. Pegandon | 1 | 4 |
| 24. Penanggulan | 1 | 7 |
| Jumlah 1997 | 6 | 38 |
| 1996 | 6 | 36 |

Sumber Data : MI se Kecamatan Pegandon.

BANYAKNYA SEKOLAH, MURID DAN GURU SLTP DI
KECAMATAN PEGANDON DIPERINCI PER DESA

TAHUN : 1997

Tabel : 4.8

| D e s a | Seko lah | M u r i d | | Guru |
|-----------------|-------------|-----------|-----|------|
| | | L | P | |
| (1) | (2) | (3) | (4) | (5) |
| 01. Pekuncen | - | - | - | - |
| 02. P u g u h | - | - | - | - |
| 03. Wonosari | - | - | - | - |
| 04. Winong | - | - | - | - |
| 05. Jatirejo | - | - | - | - |
| 06. Rejosari | 1 | 328 | 323 | 25 |
| 07. Sumpalsari | - | - | - | - |
| 08. Dawungsari | - | - | - | - |
| 09. Margomulyo | - | - | - | - |
| 10. Tegorejo | 2 | 488 | 496 | 47 |
| 11. Pesawahan | - | - | - | - |
| 12. Karangmulyo | - | - | - | - |
| 13. Kebonagung | - | - | - | - |

Tabel : 4.8 (lanjutan)

| D e s a | Seko lah | M u r i d | | Guru |
|------------------|-------------|-----------|------|------|
| | | L | P | |
| (1) | (2) | (3) | (4) | (5) |
| 14. Ngampelkulon | 1 | 268 | 178 | 19 |
| 15. Ngampelwetan | - | - | - | - |
| 16. Sudipayung | - | - | - | - |
| 17. Dempelrejo | - | - | - | - |
| 18. Putatgede | - | - | - | - |
| 19. Bojonggede | - | - | - | - |
| 20. Banyuurip | - | - | - | - |
| 21. Pucangrejo | - | - | - | - |
| 22. Gubugsari | - | - | - | - |
| 23. Pegandon | 1 | 119 | 63 | 13 |
| 24. Penanggulan | 1 | 350 | 356 | 24 |
| Jumlah 1997 | 6 | 1553 | 1416 | 128 |
| 1996 | 6 | 1452 | 1275 | 120 |

Sumber Data : SLTP se Kecamatan Pegandon.

BANYAKNYA SEKOLAH, MURID DAN GURU SLTA
DI KECAMATAN PEGANDON DI PERINCI PER DESA
TAHUN : 1997

Tabel : 4.9

| D e s a | Seko lah | M u r i d | | Guru |
|-----------------|-------------|-----------|-----|------|
| | | L | P | |
| (1) | (2) | (3) | (4) | (5) |
| 01. Pekuncen | - | - | - | - |
| 02. P u g u h | - | - | - | - |
| 03. Wonosari | - | - | - | - |
| 04. Winong | - | - | - | - |
| 05. Jatirejo | - | - | - | - |
| 06. Rejosari | - | - | - | - |
| 07. Sumbersari | - | - | - | - |
| 08. Dawungsari | - | - | - | - |
| 09. Margomulyo | - | - | - | - |
| 10. Tegorejo | 1 | 224 | 202 | 23 |
| 11. Pesawahan | - | - | - | - |
| 12. Karangmulyo | - | - | - | - |
| 13. Kebonagung | - | - | - | - |

Tabel : 4.9 (lanjutan)

| Desa | Sekolah | Murid | | Guru |
|------------------|---------|-------|-----|------|
| | | L | P | |
| (1) | (2) | (3) | (4) | (5) |
| 14. Ngampelkudon | - | - | - | - |
| 15. Ngampelwetan | - | - | - | - |
| 16. Sudipayung | - | - | - | - |
| 17. Dempelrejo | - | - | - | - |
| 18. Putatgede | - | - | - | - |
| 19. Bojonggede | - | - | - | - |
| 20. Banyuurip | - | - | - | - |
| 21. Pucangrejo | - | - | - | - |
| 22. Gubugsari | - | - | - | - |
| 23. Pegandon | - | - | - | - |
| 24. Penanggulan | 1 | 69 | 24 | 16 |
| Jumlah 1997 | 2 | 293 | 226 | 39 |
| 1996 | 2 | 282 | 213 | 36 |

Sumber Data : SLTA se Kecamatan Pegandon.

BANYAKNYA NIKAH TALAK CERAI DAN RUJUK
DI KECAMATAN PEGANDON
TAHUN : 1997

Tabel : 4.10

| Bulan | Banyaknya | | | |
|---------------|-----------|-------|-------|-------|
| | Nikah | Talak | Cerai | Rujuk |
| (1) | (2) | (3) | (4) | (5) |
| 01. Januari | 18 | 10 | 10 | - |
| 02. Pebruari | 34 | 8 | 2 | - |
| 03. Maret | 36 | 2 | 5 | - |
| 04. April | 71 | 4 | 13 | - |
| 05. Mei | 30 | - | 1 | - |
| 06. Juni | 40 | 2 | 6 | - |
| 07. Juli | 36 | 9 | 1 | - |
| 08. Agustus | 38 | 7 | 10 | - |
| 09. September | 49 | 1 | 1 | - |
| 10. Oktober | 105 | 2 | 6 | - |
| 11. Nopember | 58 | 1 | 5 | - |
| 12. Desember | 40 | 1 | 12 | - |
| Jumlah 1997 | 555 | 47 | 72 | - |
| 1996 | 526 | 45 | 83 | - |

BANYAKNYA KEJADIAN NIKAH DI KECAMATAN
PEGANDON DI PERINCI PERDESA

TAHUN : 1997

Tabel : 4.11

| D e s a | Nikah |
|-----------------|-------|
| (1) | (2) |
| 01. Pekuncen | 14 |
| 02. P u g u h | 21 |
| 03. Wonosari | 27 |
| 04. Winong | 52 |
| 05. Jatirejo | 22 |
| 06. Rejosari | 13 |
| 07. Sumbersari | 38 |
| 08. Dawungsari | 16 |
| 09. Margomulyo | 30 |
| 10. Tegorejo | 39 |
| 11. Pesawahan | 17 |
| 12. Karangmulyo | 19 |
| 13. Kebonagung | 19 |

Tabel : 4.1 (lanjutan)

| D e s a | Nikah |
|------------------|-------|
| (1) | (2) |
| 14. Ngampelkulon | 30 |
| 15. Ngampelwetan | 7 |
| 16. Sudipayung | 25 |
| 17. Dempelrejo | 24 |
| 18. Putatgede | 13 |
| 19. Bojonggede | 17 |
| 20. Banyuurip | 20 |
| 21. Pucangrejo | 19 |
| 22. Gubugsari | 27 |
| 23. Pegandon | 22 |
| 24. Penanggulan | 24 |
| Jumlah 1997 | 555 |
| 1996 | 526 |

Sumber Data : K U A Kec. Pegandon.

BANYAKNYA TEMPAT IBADAH DIPERINCI PERDESA
DI KECAMATAN PEGANDON

TAHUN : 1997

Tabel : 4.12

| D e s a | Tempat Ibadah | | | |
|-----------------|---------------|--------|------|-------------------|
| | Masjid | Gereja | Kuil | Musolla /Surau |
| (1) | (2) | (3) | (4) | (5) |
| 01. Pekuncen | 1 | - | - | 7 |
| 02. P u g u h | 1 | - | - | 7 |
| 03. Wonosari | 3 | - | - | 9 |
| 04. Winong | 2 | - | - | 20 |
| 05. Jatirejo | 2 | - | - | 14 |
| 06. Rejosari | 1 | - | - | 6 |
| 07. Sumpersari | 1 | - | - | 16 |
| 08. Dawungsari | 1 | - | - | 4 |
| 09. Margomulyo | 2 | - | - | 10 |
| 10. Tegorejo | 2 | - | - | 14 |
| 11. Pesawahan | 2 | - | - | 11 |
| 12. Karangmulyo | 1 | - | - | 9 |
| 13. Kebonagung | 1 | - | - | 9 |

Tabel : 4.12 (lanjutan)

| D e s a | Tempat Ibadah | | | |
|------------------|---------------|--------|------|-----------------|
| | Masjid | Gereja | Kuil | Musolla / Surau |
| (1) | (2) | (3) | (4) | (5) |
| 14. Ngampelkulon | 1 | - | - | 12 |
| 15. Ngampelwetan | 1 | - | - | 4 |
| 16. Sudipayung | 2 | - | - | 9 |
| 17. Dempelrejo | 2 | - | - | 9 |
| 18. Putatgede | 1 | - | - | 7 |
| 19. Bojonggede | 1 | - | - | 8 |
| 20. Banyuurip | 1 | - | - | 7 |
| 21. Pucangrejo | 1 | - | - | 11 |
| 22. Gubugsari | 1 | - | - | 18 |
| 23. Pegandon | 1 | - | - | 14 |
| 24. Penanggulan | 1 | - | - | 16 |
| Jumlah 1997 | 33 | - | - | 251 |
| 1996 | 34 | - | - | 247 |

Sumber Data : K U A Kec. Pegandon.

BANYAKNYA PENDUDUK YANG BERANGKAT
TRANSMIGRASI DARI KECAMATAN PEGANDON

TAHUN : 1997/1998

Tabel : 4.13

| D e s a | Pola Transmigrasi | | | | | |
|-----------------|-------------------|-----|-------|-----|-------|-----|
| | T U | | P L G | | T S M | |
| | Rt | Org | Rt | Org | Rt | Org |
| (1) | (2) | (3) | (4) | (5) | (6) | (7) |
| 01. Pekuncen | 2 | 4 | 1 | 4 | 3 | 6 |
| 02. P u g u h | - | - | - | - | - | - |
| 03. Wonosari | - | - | - | - | - | - |
| 04. Winong | 1 | 4 | - | - | - | - |
| 05. Jatirejo | - | - | - | - | - | - |
| 06. Rejosari | - | - | - | - | - | - |
| 07. Summersari | - | - | - | - | - | - |
| 08. Dawungsari | - | - | - | - | - | - |
| 09. Margomulyo | - | - | - | - | - | - |
| 10. Tegorejo | - | - | - | - | - | - |
| 11. Pesawahan | - | - | - | - | - | - |
| 12. Karangmulyo | 1 | 4 | - | - | - | - |
| 13. Kebonagung | 1 | 2 | - | - | - | - |

Tabel : 4.13 (lanjutan)

| D e s a | Pola Transmigrasi | | | | | |
|------------------|-------------------|-----|-------|-----|-------|-----|
| | T U | | P L G | | T S M | |
| | Rt | Org | RT | Org | RT | Org |
| (1) | (2) | (3) | (4) | (5) | (6) | (7) |
| 14. Ngampelkulon | - | - | - | - | - | - |
| 15. Ngampelwetan | - | - | - | - | - | - |
| 16. Sudipayung | - | - | - | - | - | - |
| 17. Dempelrejo | 2 | 5 | - | - | - | - |
| 18. Putatgede | - | - | - | - | - | - |
| 19. Bojonggede | - | - | - | - | 2 | 4 |
| 20. Banyuurip | 2 | 8 | - | - | 3 | 6 |
| 21. Pucangrejo | - | - | - | - | - | - |
| 22. Gubugsari | - | - | - | - | 3 | 6 |
| 23. Pegandon | - | - | - | - | - | - |
| 24. Penanggulan | - | - | - | - | - | - |
| Jumlah | 9 | 27 | 1 | 4 | 11 | 22 |

Sumber Data : PSM Kecamatan Pegandon.

BANYAKNYA PENDUDUK PENYANDANG CACAT
DIPERINCI PER DESA DI KECAMATAN PEGANDON

TAHUN : 1997

Tabel : 4.14

| D e s a | Cacat / Tuna | | | |
|-----------------|--------------|--------|------------------|-------|
| | Netra | Mental | Rungu/ wicara | Tubuh |
| (1) | (2) | (3) | (4) | (5) |
| 01. Pekuncen | 2 | - | 1 | 3 |
| 02. P u g u h | 3 | 2 | 2 | 2 |
| 03. Wonosari | 3 | 1 | - | 4 |
| 04. Winong | 2 | 2 | - | 2 |
| 05. Jatirejo | - | - | - | 2 |
| 06. Rejosari | 3 | 2 | 1 | 1 |
| 07. Sumbersari | 1 | 3 | 1 | 4 |
| 08. Dawungsari | 1 | - | - | 1 |
| 09. Margomulyo | 3 | - | - | 1 |
| 10. Tegorejo | 6 | 4 | 1 | 3 |
| 11. Pesawahan | 1 | 1 | - | 2 |
| 12. Karangmulyo | - | 4 | - | 7 |
| 13. Kebonagung | 2 | - | - | - |

Tabel : 4.14 (lanjutan)

| D e s a | Cacat / Tuna | | | |
|------------------|--------------|--------|------------------|-------|
| | Netra | Mental | Rungu/ Wicara | Tubuh |
| (1) | (2) | (3) | (4) | (5) |
| 14. Ngampelkulon | 2 | - | - | 1 |
| 15. Ngampelwetan | 2 | - | - | 1 |
| 16. Sudipayung | - | - | - | 3 |
| 17. Dempelrejo | 1 | - | - | - |
| 18. Putatgede | 3 | - | - | - |
| 19. Bojonggede | 2 | - | - | 3 |
| 20. Banyuurip | 6 | 5 | 2 | - |
| 21. Pucangrejo | 1 | - | 1 | 3 |
| 22. Gubngsari | - | - | 6 | 4 |
| 23. Pegandon | 4 | 6 | - | 1 |
| 24. Penanggulan | - | 1 | - | 1 |
| Jumlah 1997 | 48 | 31 | 15 | 49 |
| 1996 | 69 | 45 | 41 | 63 |

Sumber Data : Dinas Sosial Kec. Pegandon.

BANYAKNYA DOKTER DAN PARAMEDIS DIPERINCI
PERDESA DI KECAMATAN PEGANDON

TAHUN : 1997

Tabel : 4.15

| Desa | Dokter | Perawat | Bidan | Jumlah |
|-----------------|--------|---------|-------|--------|
| (1) | (2) | (3) | (4) | (5) |
| 01. Pekuncen | - | - | 1 | 1 |
| 02. Puguh | - | 3 | 2 | 5 |
| 03. Wonosari | - | 1 | 1 | 2 |
| 04. Winong | - | - | 1 | 1 |
| 05. Jatirejo | 1 | 1 | 1 | 3 |
| 06. Rejosari | - | - | 1 | 1 |
| 07. Sumpalsari | - | 3 | 1 | 4 |
| 08. Dawungsari | - | 1 | 1 | 2 |
| 09. Margomulyo | - | - | 2 | 2 |
| 10. Tegorejo | 2 | 1 | 3 | 6 |
| 11. Pesawahan | - | 2 | 1 | 3 |
| 12. Karangmulyo | - | - | 1 | 1 |
| 13. Kebonagung | - | - | 1 | 1 |

Tabel : 4.15 (lanjutan)

| D e s a | Dokter | Perawat | Bidan | Jumlah |
|------------------|--------|---------|-------|--------|
| (1) | (2) | (3) | (4) | (5) |
| 14. Ngampelkulon | 2 | - | 1 | 3 |
| 15. Ngampelwetan | - | - | - | - |
| 16. Sudipayung | - | 1 | 1 | 2 |
| 17. Dempelrejo | - | 1 | - | 1 |
| 18. Putatgede | - | 1 | 1 | 2 |
| 19. Bojenggede | - | - | 1 | 1 |
| 20. Banyuurip | - | 1 | 1 | 2 |
| 21. Pucangrejo | - | 1 | 1 | 2 |
| 22. Gubugsari | - | 1 | 1 | 2 |
| 23. Pegandon | - | 1 | 1 | 2 |
| 24. Penanggulan | - | - | 2 | 2 |
| Jumlah 1997 | 5 | 19 | 27 | 51 |
| 1996 | 4 | 21 | 28 | 53 |

Sumber Data : PUSKESMAS I DAN II Kec. Pegandon.

BANYAKNYA TEMPAT/SARANA KESEHATAN DIPERINCI
PER DESA DI KECAMATAN PEGANDON

TAHUN : 1997

Tabel : 4.16

| Desa | Puskesmas | Puskesmas Pemb. | Dokter Prakt | Bidan Prakt | Polin-des |
|-----------------|-----------|-----------------|--------------|-------------|-----------|
| (1) | (2) | (3) | (4) | (5) | (6) |
| 01. Pekuncen | - | - | - | - | 1 |
| 02. Puguh | - | - | - | - | 1 |
| 03. Wonosari | - | - | - | - | 1 |
| 04. Winong | - | 1 | - | - | 1 |
| 05. Jatirejo | - | - | 1 | - | 1 |
| 06. Rejosari | - | - | - | - | 1 |
| 07. Sumpi | - | - | - | 1 | 1 |
| 08. Dawungsari | - | - | - | - | 1 |
| 09. Margomulyo | - | - | - | - | 1 |
| 10. Tegorejo | 1 | - | 1 | 2 | 1 |
| 11. Pesawahan | - | - | - | - | 1 |
| 12. Karangmulyo | - | - | - | - | 1 |
| 13. Kebonagung | - | - | - | 1 | 1 |

Tabel : 4.16 (lanjutan)

| D e s a | Puskes mas | Puskes mas Pemb. | Dokter Praktk | Bidan Prakt | Polin- des |
|------------------|---------------|------------------------|------------------|----------------|---------------|
| (1) | (2) | (3) | (4) | (5) | (6) |
| 14. Ngampelkulon | 1 | - | 1 | 1 | - |
| 15. Nampelwetan | - | - | - | - | - |
| 16. Sudipayung | - | - | - | - | 1 |
| 17. Dempelrejo | - | - | - | - | 1 |
| 18. Putatgede | - | - | - | 1 | 1 |
| 19. Bojonggede | - | - | - | - | 1 |
| 20. Banyuurip | - | 1 | - | - | 1 |
| 21. Pucangrejo | - | - | - | - | 1 |
| 22. Gubugsari | - | - | - | - | 1 |
| 23. Pegandon | - | - | 1 | - | 1 |
| 24. Penanggulan | - | - | - | 1 | 1 |
| Jumlah 1997 | 2 | 2 | 4 | 7 | 22 |
| 1996 | 2 | 2 | 4 | 6 | 22 |

Sumber Data : PUSKESMAS I dan II Kec. Pegandon.

BANYAKNYA PENDERITA PENYAKIT MENULAR
DI KECAMATAN PEGANDON

TAHUN : 1997

Tabel : 4.12

| D e s a | Jenis Penyakit | | |
|-----------------|----------------|-------|-----|
| | Campak | Kusta | TBC |
| (1) | (2) | (3) | (4) |
| 01. Pekuncen | - | - | 1 |
| 02. P u g u h | 5 | - | 1 |
| 03. Wonosari | 7 | - | - |
| 04. Winong | 3 | 4 | 4 |
| 05. Jatirejo | 1 | - | 3 |
| 06. Rejosari | 2 | - | 11 |
| 07. Sumbersari | 1 | 2 | 9 |
| 08. Dawungsari | - | - | 3 |
| 09. Margomulyo | 6 | - | 6 |
| 10. Tegorejo | 8 | - | 1 |
| 11. Pesawahan | - | - | 3 |
| 12. Karangmulyo | - | - | 8 |
| 13. Kebonagung | 3 | - | 18 |

Tabel : 4.17 (lanjutan)

| D e s a | Jenis Penyakit | | |
|------------------|----------------|-------|-------|
| | Campak | Kusta | T B C |
| (1) | (2) | (3) | (4) |
| 14. Ngampelkulon | 3 | - | 47 |
| 15. Ngampelwetan | 4 | - | 8 |
| 16. Sudipayung | 3 | - | 11 |
| 17. Dempelrejo | - | - | 6 |
| 18. Putatgede | 2 | 1 | 4 |
| 19. Bojonggede | - | 1 | 2 |
| 20. Banyuurip | 2 | - | - |
| 21. Pucangrejo | - | 1 | 1 |
| 22. Gubugsari | 6 | - | 1 |
| 23. Pegandon | - | - | 1 |
| 24. Penanggulan | - | - | 1 |
| Jumlah | 56 | 9 | 150 |

Tabel : 4.17 (lanjutan)

| D e s a | Jenis Penyakit | | |
|-----------------|----------------|-------|------|
| | D H F | Diare | ISPA |
| (1) | (5) | (6) | (7) |
| 01. Pekuncen | - | 66 | 1026 |
| 02. P u g u h | - | 67 | 872 |
| 03. Wonosari | - | 31 | 1101 |
| 04. Winong | - | 218 | 1496 |
| 05. Jatirejo | - | 96 | 653 |
| 06. Rejosari | - | 124 | 607 |
| 07. Sumpalsari | - | 139 | 930 |
| 08. Dawungsari | - | 31 | 851 |
| 09. Margomulyo | - | 104 | 2272 |
| 10. Tegorejo | - | 278 | 2411 |
| 11. Pesawahan | - | 77 | 944 |
| 12. Karangmulyo | - | 120 | 812 |
| 13. Kebonagung | - | 185 | 1056 |

Tabel : 4.17 (lanjutan)

| D e s a | Jenis Penyakit | | |
|------------------|----------------|-------|-------|
| | D H F | Diare | ISPA |
| (1) | (5) | (6) | (7) |
| 14. Ngampelkulon | - | 281 | 1759 |
| 15. Ngampelwetan | - | 113 | 741 |
| 16. Sudipayung | - | 116 | 969 |
| 17. Dempelrejo | - | 51 | 486 |
| 18. Putatgede | - | 10 | 45 |
| 19. Bojonggede | - | 2 | 41 |
| 20. Banyuurip | - | 18 | 1842 |
| 21. Pucangrejo | - | 27 | 553 |
| 22. Gubugsari | - | 47 | 1389 |
| 23. Pegandon | - | 54 | 813 |
| 24. Penanggulan | - | 39 | 1464 |
| Jumlah | - | 2294 | 25133 |

Sumber Data : PUSKESMAS I dan II Kec. Pegandon.

BANYAKNYA PESERTA KELUARGA BERENCANA DAN
PASANGAN USIA SUBUR DIPERINCI PER DESA
DI KECAMATAN PEGANDON TAHUN 1997

Tabel : 4.18

| D e s a | P U S | Peserta KB | | | |
|-----------------|-------|------------|-----|-----|---------|
| | | IUD | MOP | MOW | Implant |
| (1) | (2) | (3) | (4) | (5) | (6) |
| 01. Pekuncen | 299 | 4 | 4 | 4 | 7 |
| 02. P u g u h | 428 | 23 | 9 | 39 | 36 |
| 03. Wonosari | 418 | 2 | 13 | 5 | 6 |
| 04. Winong | 662 | 19 | 32 | 19 | 29 |
| 05. Jatirejo | 507 | 20 | 6 | 30 | 14 |
| 06. Rejosari | 306 | 14 | 4 | 12 | 18 |
| 07. Sumbersari | 608 | 21 | 28 | 48 | 36 |
| 08. Dawungsari | 209 | 8 | 9 | 6 | 25 |
| 09. Margomulyo | 439 | 8 | 24 | 28 | 10 |
| 10. Tegorejo | 695 | 45 | 36 | 23 | 16 |
| 11. Pesawahan | 389 | 15 | 9 | 17 | 9 |
| 12. Karangmulyo | 358 | 20 | 7 | 22 | 6 |

Tabel : 4.18 (lanjutan)

| D e s a | P U S | P eserta KB | | | |
|------------------|-------|-------------|-----|-----|---------|
| | | IUD | MOP | MOW | Implant |
| (1) | (2) | (3) | (4) | (5) | (6) |
| 13. Kebonagung | 520 | 26 | 39 | 60 | 33 |
| 14. Ngampelkulon | 509 | 16 | 72 | 40 | 35 |
| 15. Ngampelwetan | 189 | 2 | 8 | 8 | 27 |
| 16. Sudipayung | 551 | 15 | 1 | 36 | 32 |
| 17. Dempelrejo | 352 | 15 | - | 14 | 45 |
| 18. Putatgede | 370 | 65 | 9 | 14 | 7 |
| 19. Bojonggede | 265 | 26 | 27 | 13 | 19 |
| 20. Banyuurip | 391 | 8 | 32 | 14 | 29 |
| 21. Pucangrejo | 389 | 20 | 8 | 11 | 5 |
| 22. Gubusari | 488 | 17 | 12 | 28 | 4 |
| 23. Pegandon | 375 | 18 | 10 | 20 | 16 |
| 24. Penanggulan | 499 | 8 | 10 | 11 | 26 |
| Jumlah 1997 | 10216 | 435 | 409 | 522 | 490 |
| 1996 | 10083 | 469 | 407 | 506 | 465 |

Tabel : 4.18 (lanjutan)

| D e s a | Peserta K B | | | |
|-----------------|-------------|-------|--------|--------|
| | Suntik | P i l | Kondom | Jumlah |
| (1) | (2) | (8) | (9) | (10) |
| 01. Pekuncen | 85 | 137 | 1 | 242 |
| 02. P u g u h | 170 | 67 | - | 344 |
| 03. Wonosari | 152 | 157 | - | 335 |
| 04. Winong | 295 | 144 | - | 538 |
| 05. Jatirejo | 229 | 123 | - | 422 |
| 06. Rejosari | 88 | 110 | 1 | 247 |
| 07. Sumbersari | 226 | 144 | 1 | 504 |
| 08. Dawungsari | 55 | 63 | 1 | 167 |
| 09. Margomulyo | 158 | 129 | 2 | 359 |
| 10. Tegorejo | 287 | 186 | 7 | 600 |
| 11. Pesawahan | 130 | 141 | 1 | 322 |
| 12. Karangmulyo | 155 | 75 | 1 | 286 |
| 13. Kebonagung | 197 | 85 | 2 | 442 |

Tabel : 4.18 (lanjutan)

| D e s a | Peserta K B | | | |
|------------------|-------------|-------|--------|--------|
| | Suntik | P i l | Kondom | Jumlah |
| (1) | (7) | (8) | (9) | (10) |
| 14. Ngampelkulon | 175 | 95 | - | 433 |
| 15. Ngampelwetan | 38 | 77 | - | 160 |
| 16. Sudipayung | 197 | 181 | 1 | 463 |
| 17. Dempelrejo | 145 | 65 | - | 284 |
| 18. Putatgede | 166 | 43 | 1 | 305 |
| 19. Bojonggede | 96 | 37 | - | 218 |
| 20. Banyuurip | 140 | 97 | - | 320 |
| 21. Pucangrejo | 155 | 106 | 1 | 306 |
| 22. Gubugsari | 185 | 154 | - | 400 |
| 23. Pegandon | 133 | 95 | 1 | 293 |
| 24. Penanggulan | 167 | 181 | 3 | 406 |
| Jumlah 1997 | 3824 | 2692 | 24 | 8396 |
| 1996 | 3900 | 2432 | 18 | 8197 |

Sumber Data : PLKB Kec. Pegandon.

BAB : V

P E R T A N I A N

<https://kendalkab.bps.go.id>

LUAS LAHAN TANAH SAWAH DIPERINCI MENURUT
JENIS PENGAIRAN DI KECAMATAN PEGANDON

TAHUN : 1997

Tabel : 5.1

| Jenis Pengairan | Luas Lahan Tanah Sawah (Ha) |
|----------------------------------|-----------------------------|
| (1) | (2) |
| 01. Irigasi Tehnis | 1.741,596 |
| 02. Irigasi $\frac{1}{2}$ Tehnis | - |
| 03. Irigasi Sederhana | - |
| 04. Tadah Hujan | 373,200 |
| Jumlah | 2.114,796 |

Sumber Data : Dinas Pertanian Tan. Pangan

Kec. Pegandon.

LUAS PANEN DAN PRODUKSI PADI SAWAH
DAN PADI GOGO DIPERINCI PERDESA DI KEC. PEGANDON

TAHUN : 1997

Tabel : 5.2

| D e s a | Padi Sawah | | Padi Gogo | |
|-----------------|--------------|-------------------|--------------|-------------------|
| | Luas (Ha) | Produksi (Ton) | Luas (Ha) | Produksi (Ton) |
| (1) | (2) | (3) | (4) | (5) |
| 01. Pekuncen | 34 | 238,00 | 10 | 35,00 |
| 02. P u g u h | 70 | 504,00 | 16 | 64,00 |
| 03. Wonosari | 23 | 161,00 | 89 | 400,50 |
| 04. Winong | 95 | 712,50 | 75 | 315,00 |
| 05. Jatirejo | 133 | 984,20 | 88 | 378,40 |
| 06. Rejosari | 88 | 660,00 | - | - |
| 07. Sumbersari | 207 | 1449,00 | - | - |
| 08. Dawungsari | 106 | 795,00 | - | - |
| 09. Margomulyo | 111 | 799,20 | - | - |
| 10. Tegorejo | 43 | 301,00 | - | - |
| 11. Pesawahan | 88 | 616,00 | - | - |
| 12. Karangmulyo | 78 | 546,00 | - | - |
| 13. Kebonagung | 102 | 703,80 | - | - |

Tabel : 5.2 (lanjutan)

| D e s a | Padi Sawah | | Padi Gogo | |
|------------------|--------------|-------------------|--------------|-------------------|
| | Luas (Ha) | Produksi (Ton) | Luas (Ha) | Produksi (Ton) |
| (1) | (2) | (3) | (4) | (5) |
| 14. Ngampelkulon | 80 | 560,00 | - | - |
| 15. Ngampelwetan | 70 | 483,00 | - | - |
| 16. Sudipayung | 144 | 979,20 | - | - |
| 17. Dempelrejo | 180 | 1386,00 | - | - |
| 18. Putatgede | 125 | 875,00 | - | - |
| 19. Bojonggede | 111 | 832,50 | - | - |
| 20. Banyuurip | 82 | 639,60 | - | - |
| 21. Pucangrejo | 56 | 392,00 | - | - |
| 22. Gñbugsari | 110 | 847,00 | - | - |
| 23. Pegandon | 40 | 276,00 | - | - |
| 24. Penanggulan | 24 | 165,60 | - | - |
| Jumlah 1997 | 2200 | 15905,60 | 278 | 1192,90 |
| 1996 | 2402 | 19082,80 | 295 | 553,90 |

Sumber Data : Dinas Pertanian Tan. Pangan

Kec. Pegandon.

LUAS PANEN DAN PRODUKSI KACANG TANAH DAN KACANG HIJAU DIPERINCI PERDESA DI KEC. PEGANDON

TAHUN : 1997

Tabel : 5.3

| D e s a | Kacang Tanah | | Kacang Hijau | |
|-----------------|--------------|----------------|--------------|----------------|
| | Luas (Ha) | Produksi (Ton) | Luas (Ha) | Produksi (Ton) |
| (1) | (2) | (3) | (4) | (5) |
| 01. Pekuncen | 5 | 9,0 | 5 | 19,5 |
| 02. P u g u h | - | - | 3 | 11,4 |
| 03. Wonosari | 25 | 60,0 | 4 | 16,8 |
| 04. Winong | 15 | 36,0 | 3 | 11,7 |
| 05. Jatirejo | 5 | 10,5 | - | - |
| 06. Rejosari | - | - | - | - |
| 07. Sumbersari | - | - | - | - |
| 08. Dawungsari | - | - | - | - |
| 09. Margomulyo | - | - | 5 | 20,0 |
| 10. Tegorejo | - | - | 6 | 24,6 |
| 11. Pesawahan | - | - | 20 | 84,0 |
| 12. Karangmulyo | - | - | 4 | 14,8 |
| 13. Kebonagung | - | - | 5 | 20,0 |

Tabel : 5.3 (lanjutan)

| D e s a | Kacang Tanah | | Kacang Hijau | |
|------------------|--------------|-------------------|--------------|-------------------|
| | Luas (Ha) | Produksi (Ton) | Luas (Ha) | Produksi (Ton) |
| (1) | (2) | (3) | (4) | (5) |
| 14. Ngampelkulon | - | - | 16 | 64,0 |
| 15. Ngampelwetan | - | - | 5 | 19,5 |
| 16. Sudipayung | - | - | 35 | 126,0 |
| 17. Dempelrejo | - | - | - | - |
| 18. Putatgede | - | - | 5 | 20,0 |
| 19. Bojonggede | - | - | - | - |
| 20. Banyuurip | - | - | 19 | 79,8 |
| 21. Pucangrejo | - | - | 10 | 42,0 |
| 22. Gubugsari | - | - | 45 | 189,0 |
| 23. Pegandon | - | - | 15 | 60,0 |
| 24. Pemanggulan | - | - | 5 | 20,0 |
| Jumlah 1997 | 50 | 115,5 | 210 | 843,1 |
| 1996 | 110 | 185,3 | 92 | 146,4 |

Sumber Data : DIPERTAN Kec. Pegandon.

LUAS PANEN DAN PRODUKSI PALAWIJA DIPERINCI
PER DESA DI KECAMATAN PEGANDON

TAHUN : 1997

Tabel : 5.4

| Desa | Ketela Pohon | | Jagung | |
|-----------------|--------------|-------------------|--------------|-------------------|
| | Luas (Ha) | Produksi (Ton) | Luas (Ha) | Produksi (Ton) |
| (1) | (2) | (3) | (4) | (5) |
| 01. Pekuncen | 27 | 297,0 | 5 | 6,0 |
| 02. P u g u h | 30 | 300,0 | 5 | 7,5 |
| 03. Wonosari | 125 | 1437,5 | 15 | 21,0 |
| 04. Winong | 175 | 2012,5 | 9 | 11,7 |
| 05. Jatirejo | 110 | 1243,0 | 11 | 16,5 |
| 06. Rejosari | - | - | - | - |
| 07. Sumpersari | - | - | - | - |
| 08. Dawungsari | - | - | - | - |
| 09. Margomulyo | - | - | - | - |
| 10. Tegorejo | - | - | - | - |
| 11. Pesawahan | - | - | 10 | 14,0 |
| 12. Karangmulyo | - | - | - | - |
| 13. Kebonagung | - | - | - | - |

Tabel : 5.4 (lanjutan)

| D e s a | Ketela Pohon | | Jagung | |
|------------------|--------------|-------------------|--------------|-------------------|
| | Luas (ha) | Produksi (Ton) | Luas (Ha) | Produksi (Ton) |
| (1) | (2) | (3) | (4) | (5) |
| 14. Ngampelkulon | - | - | - | - |
| 15. Ngampelwetan | - | - | - | - |
| 16. Sudipayung | - | - | - | - |
| 17. Dempelrejo | - | - | - | - |
| 18. Putatgede | - | - | - | - |
| 19. Bojonggede | - | - | - | - |
| 20. Banyuurip | - | - | - | - |
| 21. Pucangrejo | - | - | - | - |
| 22. Gubugsari | - | - | - | - |
| 23. Pegandon | - | - | - | - |
| 24. Penanggulan | - | - | - | - |
| Jumlah 1997 | 467 | 5290,0 | 55 | 76,7 |
| 1996 | 577 | 6577,3 | 141 | 200,0 |

Sumber Data : DIPERTAN Kec. Pegandon.

BANYAKNYA TERNAK BESAR DAN KECIL
DIPERINCI PERDESA DI KECAMATAN PEGANDON
TAHUN : 1997

Tabel : 5.5

| D e s a | Ternak Besar | | | Ternak Kecil | |
|-----------------|---------------|--------|------|--------------|-------------------|
| | Sapi biasa | Kerbau | Kuda | Babi | Kambing /Domba |
| (1) | (2) | (3) | (4) | (5) | (6) |
| 01. Pekuncen | 125 | 11 | 4 | - | 394 |
| 02. P u g u h | 23 | 24 | 17 | - | 31 |
| 03. Wonosari | 6 | 43 | 6 | - | 90 |
| 04. Winong | 15 | 31 | 5 | - | 971 |
| 05. Jatirejo | 2 | 24 | - | - | 39 |
| 06. Rejosari | - | 4 | 22 | - | 61 |
| 07. Sumbersari | 26 | 25 | 9 | - | 298 |
| 08. Dawungsari | - | 3 | 15 | - | 34 |
| 09. Margomulyo | 11 | - | 5 | - | 174 |
| 10. Tegorejo | 24 | 10 | 5 | - | 116 |
| 11. Pesawahan | 15 | 5 | 3 | - | 100 |
| 12. Karangmulyo | 5 | 6 | 1 | - | 58 |
| 13. Kebonagung | - | - | 2 | - | 120 |

Tabel : 5.5 (lanjutan)

| D e s a | Ternak Besar | | | Ternak Kecil | |
|------------------|--------------|--------|------|--------------|----------------|
| | Sapi biasa | Kerbau | Kuda | Babi | Kambing /Domba |
| (1) | (2) | (3) | (4) | (5) | (6) |
| 14. Ngampelkulon | - | - | 5 | - | 170 |
| 15. Ngampelwetan | - | 4 | - | - | 48 |
| 16. Sudipayung | - | 4 | 4 | - | 167 |
| 17. Dempelrejo | 2 | - | - | - | 425 |
| 18. Putatgede | - | 17 | - | - | 95 |
| 19. Bojonggede | - | 3 | 2 | - | 20 |
| 20. Banyuurip | - | 30 | 1 | - | 330 |
| 21. Pucangrejo | - | 8 | 1 | - | 28 |
| 22. Gubugsari | - | 3 | - | - | 16 |
| 23. Pegandon | - | - | - | - | 82 |
| 24. Penanggulan | 8 | - | - | - | 46 |
| Jumlah 1997 | 262 | 255 | 107 | - | 3913 |
| 1996 | 263 | 258 | 140 | - | 3867 |

Sumber Data : Dinas Peternakan Kec. Pegandon.

BANYAKNYA TERNAK UNGGAS DI KECAMATAN
PEGANDON DIPERINCI PERDESA

TAHUN : 1997

Tabel : 5.6

| D e s a | Banyaknya Ternak | | | |
|-----------------|------------------|-------------|------|----------------|
| | Ayam Kampung | Ayam Ras | Itik | Itik Manila |
| (1) | (2) | (3) | (4) | (5) |
| 01. Pekuncen | 11300 | - | 95 | 6 |
| 02. P u g u h | 2850 | 5 | 5 | 9 |
| 03. Wonosari | 1500 | - | 7 | - |
| 04. Winong | 3020 | - | 310 | 18 |
| 05. Jatirejo | 2006 | - | 27 | 6 |
| 06. Rejosari | 1551 | - | 30 | 15 |
| 07. Sumbersari | 1481 | 471 | 731 | 27 |
| 08. Dawungsari | 829 | - | 10 | 4 |
| 09. Margomulyo | 1550 | - | - | 15 |
| 10. Tegorejo | 3855 | - | 97 | 14 |
| 11. Pesawahan | 2000 | - | 150 | 6 |
| 12. Karangmulyo | 2660 | - | - | - |
| 13. Kebonagung | 2721 | - | 216 | 41 |

Tabel : 5.6 (lanjutan)

| D e s a | Banyaknya Ternak | | | |
|------------------|------------------|-------------|------|----------------|
| | Ayam Kampung | Ayam Ras | Itik | Itik Manila |
| (1) | (2) | (3) | (4) | (5) |
| 14. Ngampelkulon | 1600 | - | 400 | - |
| 15. Ngampelwetan | 1162 | - | 460 | 8 |
| 16. Sudipayung | 2910 | - | 186 | 35 |
| 17. Dempelrejo | 2475 | - | 70 | 500 |
| 18. Putatgede | 4009 | 1307 | 307 | 65 |
| 19. Bojonggede | 1400 | - | 170 | 7 |
| 20. Banyuurip | 3472 | - | - | - |
| 21. Pucangrejo | 2250 | - | 225 | 50 |
| 22. Gubugsari | 1300 | - | 240 | 14 |
| 23. Pegandon | 2200 | - | - | - |
| 24. Penanggulan | 2329 | - | 26 | 18 |
| Jumlah 1997 | 62430 | 1783 | 3762 | 858 |
| 1996 | 56829 | 526 | 4698 | 1028 |

Sumber Data : Dinas Peternakan Kec. Pegandon.

BAB : VI

PERHUBUNGAN

<https://kendalkab.bps.go.id>

BANYAKNYA SARANA ANGKUTAN KENDARAAN TAK BERMOTOR
DIPERINCI PERDESA DI KECAMATAN PEGANDON

TAHUN : 1997

Tabel : 6.1

| Desa | Andong /Dokar | Gerobak Dorong | Sepeda | Becak |
|-----------------|------------------|-------------------|--------|-------|
| (1) | (2) | (3) | (4) | (5) |
| 01. Pekuncen | 3 | 3 | 274 | 2 |
| 02. P u g u h | 11 | - | 233 | 16 |
| 03. Wonosari | 6 | - | 44 | 2 |
| 04. Winong | 5 | - | 167 | - |
| 05. Jatirejo | 25 | - | 51 | 1 |
| 06. Rejosari | 16 | 4 | 125 | 2 |
| 07. Sumpalsari | 9 | 7 | 260 | 8 |
| 08. Dawungsari | 15 | - | 133 | 6 |
| 09. Margomulyo | 4 | 14 | 623 | 20 |
| 10. Tegorejo | 5 | - | 375 | 81 |
| 11. Pesawahan | 3 | 16 | 200 | 20 |
| 12. Karangmulyo | 1 | 14 | 380 | 4 |
| 13. Kebonagung | 2 | 4 | 423 | 6 |

Tabel : 6.1 (lanjutan)

| Desa | Andong /Dokar | Gerobak dorong | Sepeda | Becak |
|------------------|------------------|-------------------|--------|-------|
| (1) | (2) | (3) | (4) | (5) |
| 14. Ngampelkulon | 5 | - | 130 | 9 |
| 15. Ngampelwetan | - | 6 | 184 | 2 |
| 16. Sudipayung | 4 | 4 | 207 | 11 |
| 17. Dempelrejo | - | - | 50 | 10 |
| 18. Putatgede | - | - | 101 | 24 |
| 19. Bojonggede | 2 | 10 | 101 | 10 |
| 20. Banyuurip | 2 | 16 | 112 | 45 |
| 21. Pucangrejo | 1 | - | 198 | 8 |
| 22. Gubugsari | 5 | 6 | 200 | 12 |
| 23. Pegandon | - | - | 160 | 20 |
| 24. Penanggulan | - | - | 502 | 34 |
| Jumlah 1997 | 124 | 104 | 5233 | 353 |
| 1996 | 127 | 84 | 5149 | 343 |

Sumber Data : Statistik Kec. Pegandon.

BANYAKNYA SARANA ANGKUTAN KENDARAAN BERMOTOR
DIPERINCI PERDESA DI KECAMATAN PEGANDON

TAHUN : 1997

Tabel : 6.2

| D e s a | Bus | Colt | Truk | Mobil Pribadi | Sepeda Motor |
|-----------------|-----|------|------|------------------|-----------------|
| (1) | (2) | (3) | (4) | (5) | (6) |
| 01. Pekuncen | - | 2 | - | 2 | 67 |
| 02. P u g u h | - | - | - | 12 | 64 |
| 03. Wonosari | - | 7 | - | 2 | 16 |
| 04. Winong | - | - | - | 1 | 76 |
| 05. Jatirejo | - | 4 | 1 | 2 | 57 |
| 06. Rejosari | - | 4 | - | 2 | 30 |
| 07. Sumpersari | - | 2 | 1 | 1 | 74 |
| 08. Dawungsari | - | - | - | 2 | 46 |
| 09. Margomulyo | - | 4 | 2 | 3 | 87 |
| 10. Tegorejo | - | - | - | 16 | 55 |
| 11. Pesawahan | - | 1 | 2 | 2 | 76 |
| 12. Karangmulyo | - | - | - | - | 42 |
| 13. Kebonagung | - | 2 | - | - | 30 |

Tabel : 6.2 (lanjutan)

| D e s a | Bus | Colt | Truk | Mobil Pribadi | Sepeda motor |
|------------------|-----|------|------|------------------|-----------------|
| (1) | (2) | (3) | (4) | (5) | (6) |
| 14. Ngampelkulon | - | 5 | - | - | 32 |
| 15. Ngampelwetan | - | - | - | - | 26 |
| 16. Sudipayung | - | 2 | 1 | 1 | 67 |
| 17. Dempelrejo | - | 4 | - | 4 | 100 |
| 18. Putatgede | - | 4 | - | 3 | 53 |
| 19. Bojonggede | - | - | - | 4 | 27 |
| 20. Banyuurip | - | - | - | 2 | 35 |
| 21. Pucangrejo | - | - | - | 2 | 47 |
| 22. Gubugsari | - | 6 | 1 | 2 | 137 |
| 23. Pegandon | - | - | - | 1 | 38 |
| 24. Penanggulan | 1 | 18 | 1 | 6 | 89 |
| Jumlah 1997 | 1 | 65 | 9 | 70 | 1371 |
| 1996 | 3 | 54 | 10 | 52 | 1005 |

Sumber Data : Statistik Kec. Pegandon.

BANYAKNYA PESAWAT RADIO, TV DAN TELEPHON
DIPERINCI PER DESA DI KECAMATAN PEGANDON

TAHUN : 1997

Tabel : 6.3

| D e s a | Radio | T V | Telephon |
|-----------------|-------|-----|----------|
| (1) | (2) | (3) | (4) |
| 01. Pekuncen | 163 | 121 | - |
| 02. P u g u h | 121 | 75 | - |
| 03. Wonosari | 107 | 19 | - |
| 04. Winong | 110 | 196 | - |
| 05. Jatibejo | 26 | 51 | - |
| 06. Rejosari | 29 | 38 | - |
| 07. Sumbersari | 39 | 60 | - |
| 08. Dawungsari | 5 | 72 | - |
| 09. Margomulyo | 201 | 151 | - |
| 10. Tegorejo | 207 | 209 | 7 |
| 11. Pesawahan | 200 | 76 | - |
| 12. Karangmulyo | 42 | 91 | - |
| 13. Kebonagung | 268 | 103 | - |

Tabel : 6.3 (lanjutan)

| D e s a | Radio | T V | Telephon |
|------------------|-------|------|----------|
| (1) | (2) | (3) | (4) |
| 14. Ngampelkulon | 50 | 86 | - |
| 15. Ngampelwetan | 131 | 67 | - |
| 16. Sudipayung | 39 | 136 | - |
| 17. Dempelrejo | 70 | 80 | - |
| 18. Putatgede | 56 | 63 | - |
| 19. Bojonggede | 100 | 87 | - |
| 20. Banyuurip | 34 | 43 | - |
| 21. Pucangrejo | 165 | 73 | - |
| 22. Gubugsari | 112 | 76 | - |
| 23. Pegandon | 30 | 144 | 12 |
| 24. Penanggulan | 74 | 211 | 10 |
| Jumlah 1997 | 2379 | 2328 | 29 |
| 1996 | 2485 | 2141 | 26 |

Sumber Data : Statistik Kec. Pegandon.