


ISBN: 979.466.025  
1102001.1171

# BANDA ACEH DALAM ANGKA TAHUN 2010

*Banda Aceh in Figures, 2010*



**BADAN PUSAT STATISTIK  
KOTA BANDA ACEH**

# BANDA ACEH DALAM ANGKA TAHUN 2010

ISBN : 979.466.025  
Nomor Publikasi : 1102001.1171  
Ukuran Buku : 15 X 21 cm  
Jumlah Halaman : 312 + xxv halaman  
Naskah : BPS Kota Banda Aceh  
Penyunting : BPS Kota Banda Aceh  
Diterbitkan Oleh : BPS Kota Banda Aceh

*Boleh dikutip dengan menyebutkan sumbernya*

# VISI DAN MISI KOTA BANDA ACEH TAHUN 2007 – 2012

Visi Kota Banda Aceh:

*“Banda Aceh Bandar Wisata Islami Indonesia”*

Misi kota Banda Aceh:

1. *Meningkatkan pengamalan syariat Islam secara kaffah.*
2. *Meningkatkan mutu pendidikan dan derajat kesehatan masyarakat.*
3. *Mengembangkan pariwisata yang bernuansa Islami.*
4. *Meningkatkan kualitas dan kuantitas infrastruktur perkotaan, lingkungan hidup, dan permukiman.*
5. *Mengembangkan perekonomian masyarakat.*



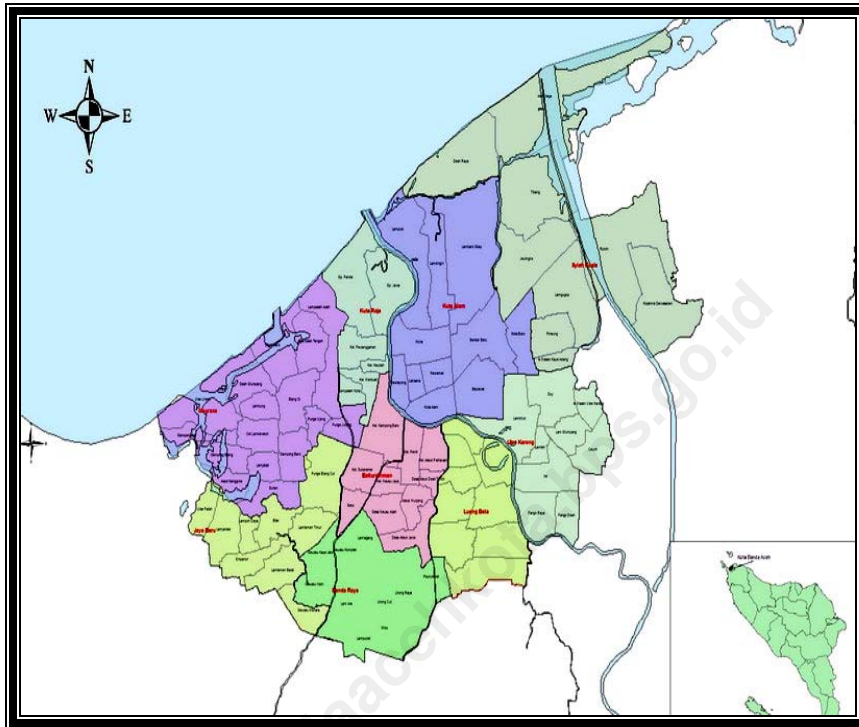
# LAMBANG KOTA BANDA ACEH



Lambang Kota Banda Aceh mengandung tujuh unsur perlambangan, yaitu:

1. Pancasila yang dilambangkan dengan:
  - a. Lima warna yang terdapat dalam lukisan lambang daerah yaitu kuning, hijau, hitam, merah, dan putih
  - b. Puncak masjid dengan latar belakang gunung yang semuanya berjumlah lima puncak
  - c. Lima buah sudut di bagian atas perisai
2. Kebudayaan/keagamaan, yang dilambangkan dengan Gunung dan Kubah Masjid
3. Kemakmuran yang dilambangkan dengan Lada dan Padi
4. Kepahlawanan yang dilambangkan dengan Rencong Terhunus
5. Pendidikan/semangat Proklamasi 17 Agustus 1945, yang dilambangkan dengan Tugu Kota Pelajar/Mahasiswa Darussalam
6. Pelindung/pembela rakyat yang dilambangkan dengan Perisai
7. Keagungan yang dilambangkan dengan warna kuning

# PETA ADMINISTRATIF KOTA BANDA ACEH





Ir. Mawardy Nurdin, M.Eng.Sc  
Walikota Banda Aceh



Hj. Illiza Sa'aduddin Djamal, SE  
Wakil Walikota Banda Aceh

**KATA PENGANTAR KEPALA BPS KOTA BANDA ACEH**  
**PREFACE HEAD OF STATISTIC CENTRAL AGENT**  
**BANDA ACEH MUNICIPALITY**

Publikasi "BANDA ACEH DALAM ANGKA TAHUN 2010" ini merupakan kelanjutan dari seri sebelumnya (penerbitan ke - 31) dan merupakan kerjasama antara Badan Pusat Statistik Kota Banda Aceh dengan Badan Perencanaan Pembangunan Daerah Kota Banda Aceh. Data yang disajikan dalam buku ini merupakan kumpulan data statistik yang diperoleh dari berbagai Instansi Pemerintah maupun Dunia Usaha di Kota Banda Aceh serta data statistik yang bersumber dari survei lain yang dilakukan oleh Badan Pusat Statistik Kota Banda Aceh.

Harapan kami semoga data statistik yang tersaji dapat bermanfaat bagi masyarakat pengguna data, baik Pemerintah Daerah maupun pihak swasta. Kritik dan saran yang konstruktif sangat kami harapkan dari berbagai pihak guna meningkatkan mutu publikasi ini di masa yang akan datang.

Pada akhirnya kami ucapkan terima kasih yang sebesar-besarnya kepada semua pihak yang telah membantu terwujudnya publikasi ini.

*Publication "BANDA ACEH IN FIGURES, 2010" is continued from previous publication (volume 31<sup>st</sup>) and a cooperation between BPS Statistics of Banda Aceh Municipality and Regional Development Planning Board of Banda Aceh Municipality. This publication provides statistic data that had been collected from The Government Services or Business World in Banda Aceh Municipality also statistic data that come from survey that held by Statistic Central Agent of Banda Aceh Municipality.*

*Hopefully this statistic data are useful to all the people, Local Government and Private Group, whose using this publication. Critics and constructive advise its very needed from everyone to increased the quality of this publication in the future.*

*Finally we would like to thanks to all the people that already helped us so this publication can be finished on time.*

Banda Aceh, Agustus 2010  
Kepala Badan Pusat Statistik  
Kota Banda Aceh

M. Marwan, S.Si  
NIP. 19541225 197902 1 001



# DAFTAR ISI

# LIST OF CONTENT

<http://bandaacehkota.com/gold>

**DAFTAR ISI**  
*LIST OF CONTENT*

Halaman  
Page

KATA PENGANTAR KEPALA BADAN PUSAT STATISTIK KOTA BANDA ACEH.....	i	
DAFTAR ISI <i>Content List</i> .....	ii	
<b>BAB I</b>	<b>GEOGRAFIS</b>	
	<i>Geography</i> .....	1
	<b>LETAK GEOGRAFIS</b>	
	<i>Geographical Situation</i> .....	2
Tabel 1.1	<b>Luas Wilayah Kota Banda Aceh menurut Kecamatan Tahun 2009</b>	
<i>Table 1.1</i>	<i>Land Area by District in Banda Aceh Municipality, 2009</i> .....	3
Tabel 1.2	<b>Luas Tanah Kering Kota Banda Aceh menurut Kecamatan Tahun 2009 (Ha)</b>	
<i>Table 1.2</i>	<i>Land Dry Area by District in Banda Aceh Municipality (Acre), 2009</i> .....	4
Tabel 1.3	<b>Klimatologi: Rata-rata Tekanan Udara, Suhu Udara, Kelembaban Nisbi, Curah Hujan, Arah dan Kecepatan Angin pada Stasiun Meteorologi dan Geofisika Blang Bintang Tahun 2003</b>	
<i>Table 1.3</i>	<i>Climatic situation : average air pressure temperature, humidity, rainfall, wind direction and velocity recorded at meteorology &amp; geophysical station, Blang Bintang, 2003</i> .....	7
<b>BAB II</b>	<b>PEMERINTAHAN</b>	
	<i>Government</i> .....	9
Tabel 2.1	<b>Nama Ibu Kota Kecamatan Kota Banda Aceh Tahun 2009</b>	
<i>Table 2.1</i>	<i>Capital of District Banda Aceh Municipality, 2009</i> .....	10
Tabel 2.2	<b>Jarak Ibu Kota Kecamatan dengan Ibu Kota Banda Aceh Tahun 2009</b>	
<i>Table 2.2</i>	<i>Distance of District Capital with Banda Aceh Municipality, 2009</i> .....	11

Tabel 2.3	<b>Nama-Nama Kecamatan dan Desa dalam Kota Banda Aceh Tahun 2009</b>	
<i>Table 2.3</i>	<i>Name of Districts and Villages in Banda Aceh Municipality, 2009.....</i>	12
Tabel 2.4	<b>Nama Kepala Pemerintahan Kota Banda Aceh Tahun 2009</b>	
<i>Table 2.4</i>	<i>Name of Head Administratives Banda Aceh Municipality, 2009.....</i>	16
Tabel 2.5	<b>Nama Kepala Dinas/Badan/Instansi dan Nomor Telepon Kantor Dinas/Badan/Instansi di Kota Banda Aceh Tahun 2009</b>	
<i>Table 2.5</i>	<i>Name of Government Agency Leader and Phone Number of Government Agency Office in Banda Aceh Municipality, 2009.....</i>	17
Tabel 2.6	<b>Jumlah Pegawai Negeri Sipil menurut Jenis Kelamin dan Jenjang Pendidikan yang Ditamatkan di Kota Banda Aceh Tahun 2009</b>	
<i>Table 2.6</i>	<i>Number of Civil Servants by Government Agency Office in Banda Aceh Municipality, 2009.....</i>	20
Tabel 2.7	<b>Penyelesaian Hak-Hak atas Tanah Kota Banda Aceh Tahun 2009</b>	
<i>Table 2.7</i>	<i>Final Land Legalization of Banda Aceh Municipality, 2009.....</i>	21
Tabel 2.8	<b>Komposisi Personalia DPRD Kota Banda Aceh Menurut Jabatan Tahun 2009</b>	
<i>Table 2.8</i>	<i>Composition Member of DPRD Banda Aceh Municipality by Position, 2009.....</i>	22
Tabel 2.9	<b>Komposisi Anggota DPRD Kota Banda Aceh Menurut Fraksi dan Komisi Tahun 2009</b>	
<i>Table 2.9</i>	<i>Composition Member of DPRD Banda Aceh Municipality by Fraction and Commission, 2009.....</i>	23
Tabel 2.10	<b>Susunan Keanggotaan Komisi-Komisi DPRD Kota Banda Aceh Tahun 2009</b>	
<i>Table 2.10</i>	<i>Member of DPRD Banda Aceh Municipality Commissions, 2009.....</i>	24
Tabel 2.11	<b>Nama Anggota DPRD Kota Banda Aceh Tahun 2009</b>	
<i>Table 2.11</i>	<i>Name of DPRD Banda Aceh Municipality Member, 2009.....</i>	26
Tabel 2.12	<b>Nama Panitia Anggaran DPRD Kota Banda Aceh Tahun 2009</b>	
<i>Table 2.12</i>	<i>Name of Budgeting Commission DPRD Banda Aceh Municipality, 2009.....</i>	28
Tabel 2.13	<b>Nama Panitia Musyawarah DPRD Kota Banda Aceh Tahun 2009</b>	
<i>Table 2.13</i>	<i>Name of Chamber Commission DPRD Banda Aceh Municipality, 2009.....</i>	29

Tabel 2.14	<b>Jumlah Akte Menurut Jenis yang Diterbitkan dan Pendapatan yang Diterima di Kota Banda Aceh Tahun 2009</b>	
<i>Table 2.14</i>	<i>Number of Certification by Type Which Given and Revenue that Accepted in Banda Aceh Municipality, 2009.....</i>	30
Tabel 2.15	<b>Jumlah Akte yang Diterbitkan per Bulan Dirinci Menurut Jenis Akte di Kota Banda Aceh Tahun 2009</b>	
<i>Table 2.15</i>	<i>Number of Type Certificate Which Given by Month in Banda Aceh Municipality, 2009.....</i>	30
<b>BAB III</b>	<b>PENDUDUK DAN KETENAGAKERJAAN</b>	
	<i>Population and Manpower.....</i>	31
	<b>Jumlah Penduduk berdasarkan Jenis Kelamin menurut Kecamatan di Kota Banda Aceh Tahun 2009</b>	
	<i>Population by Sex in Banda Aceh Municipality, 2009.....</i>	32
Tabel 3.1	<b>Jumlah Penduduk, Rata-rata Kepadatan Penduduk per Desa, dan Rata-rata Kepadatan Penduduk per Km<sup>2</sup> Kota Banda Aceh Tahun 2009</b>	
<i>Table 3.1</i>	<i>Population, Population Average by Village and Km<sup>2</sup> in Banda Aceh Municipality, 2009.....</i>	33
Tabel 3.2	<b>Jumlah Penduduk menurut Jenis Kelamin dan Sex Rasio Kota Banda Aceh Tahun 2009</b>	
<i>Table 3.2</i>	<i>Population by Sex and Sex Ratio in Banda Aceh Municipality, 2009.....</i>	34
Tabel 3.3	<b>Jumlah Penduduk menurut Kelompok Umur Berdasarkan Jenis Kelamin Kota Banda Aceh Tahun 2009</b>	
<i>Table 3.3</i>	<i>Population by Age and Sex in Banda Aceh Municipality, 2009.....</i>	35
Tabel 3.4	<b>Jumlah Penduduk menurut Jenis Kelamin dan Sex Rasio Kota Banda Aceh Keadaan 31 Desember Tahun 2009</b>	
<i>Table 3.4</i>	<i>Population by Sex and Sex Ratio in Banda Aceh Municipality, 31 December 2009.....</i>	36
Tabel 3.5	<b>Kelahiran Penduduk menurut Jenis Kelamin Kota Banda Aceh Tahun 2009</b>	
<i>Table 3.5</i>	<i>Birth by Sex in Banda Aceh Municipality, 2009.....</i>	37
Tabel 3.6	<b>Kematian Penduduk menurut Jenis Kelamin Kota Banda Aceh Tahun 2009</b>	
<i>Table 3.6</i>	<i>Death by Sex in Banda Aceh Municipality, 2009.....</i>	38
Tabel 3.7	<b>Jumlah Penduduk Masuk menurut Jenis Kelamin Kota Banda Aceh Tahun 2009</b>	
<i>Table 3.7</i>	<i>Imigration by Sex in Banda Aceh Municipality, 2009.....</i>	39
Tabel 3.8	<b>Jumlah Penduduk Keluar menurut Jenis Kelamin Kota Banda Aceh Tahun 2009</b>	
<i>Table 3.8</i>	<i>Emigration by Sex in Banda Aceh Municipality, 2009.....</i>	40

Tabel 3.9	<b>Jumlah Penduduk Asing berdasarkan Izin Tinggal Terbatas di Kota Banda Aceh Tahun 2009</b>	
<i>Table 3.9</i>	<i>Foreign Population by Temporary Permission in Banda Aceh Municipality, 2009.....</i>	41
Tabel 3.10	<b>Jumlah Penduduk Asing berdasarkan Izin Tinggal Tetap di Kota Banda Aceh Tahun 2009</b>	
<i>Table 3.10</i>	<i>Foreign Population by Permanent Permission in Banda Aceh Municipality, 2009.....</i>	44
Tabel 3.11	<b>Jumlah Penduduk menurut Kecamatan Kota Banda Aceh Tahun 2005 – 2009</b>	
<i>Table 3.11</i>	<i>Population by District in Banda Aceh Municipality, 2005 – 2009.....</i>	45
Tabel 3.12	<b>Jumlah Pencari Kerja Sisa Tahun Lalu, Terdaftar, Ditempatkan, Dihapuskan, dan Belum Ditempatkan di Kota Banda Aceh Tahun 2009</b>	
<i>Table 3.12</i>	<i>Unemployed Left Last Year, Registered, Placed, Erased, and Not Placed Yet in Banda Aceh Municipality, 2009.....</i>	46
Tabel 3.13	<b>Lowongan Pekerjaan Sisa Tahun Lalu, Pemenuhan, Penghapusan, dan Sisa Tahun Ini menurut Sektor di Kota Banda Aceh Tahun 2009</b>	
<i>Table 3.13</i>	<i>Job Opportunities Left Last Year, Filled, Erased, and Left This Year in Banda Aceh Municipality, 2009.....</i>	49
Tabel 3.14	<b>Jumlah Pencari Kerja Sisa Tahun Lalu, Terdaftar, Penempatan, Penghapusan, dan Belum Ditempatkan menurut Kelompok Umur di Kota Banda Aceh Tahun 2009</b>	
<i>Table 3.14</i>	<i>Number of Job Seekers Left Last Year, Registered, Placed, Erased, and Not Placed Yet by Age Group in Banda Aceh Municipality, 2009.....</i>	51
Tabel 3.15	<b>Jumlah Siswa dalam Pelatihan Balai Latihan Kerja menurut Jenis Latihan dan Jenis Kelamin di Kota Banda Aceh Tahun 2009</b>	
<i>Table 3.15</i>	<i>Number of Student In Job Training Office by Job Field and Sex in Banda Aceh Municipality, 2009.....</i>	54
Tabel 3.16	<b>Jumlah Siswa dalam Pelatihan Balai Latihan Kerja menurut Pendidikan dan Jenis Kelamin di Kota Banda Aceh Tahun 2009</b>	
<i>Table 3.16</i>	<i>Number of Student In Job Training Office by Education and Sex in Banda Aceh Municipality, 2009.....</i>	55
<b>BAB IV</b>	<b>SOSIAL</b>	
	<i>Social.....</i>	57
Tabel 4.1	<b>Jumlah Sekolah, Guru, dan Murid Menurut Tingkat Sekolah di Kota Banda Aceh Tahun 2009</b>	

Table 4.1	<i>Number of Schools, Teacher, and Student by Level in Banda Aceh Municipality, 2009.....</i>	58
Tabel 4.2	<b>Perkembangan Jumlah SD, SLTP, dan SMU di Kota Banda Aceh Tahun 1995 – 2009</b>	
Table 4.2	<i>Growth Number of Elementary School, Junior High School, and Senior High School in Banda Aceh Municipality, 1995 – 2009.....</i>	61
Tabel 4.3	<b>Jumlah Siswa TK dan SD/SDLB Menurut Jenis Kelamin di Kota Banda Aceh Tahun 2009</b>	
Table 4.3	<i>Number of Kindergarten and Elementary School by Sex in Banda Aceh Municipality, 2009.....</i>	62
Tabel 4.4	<b>Jumlah Guru TK dan SD/SDLB Menurut Pendidikan Terakhir di Kota Banda Aceh Tahun 2009</b>	
Table 4.4	<i>Number of Kindergarten and Elementary School Teachers by Last Education in Banda Aceh Municipality, 2009.....</i>	63
Tabel 4.5	<b>Jumlah TK dan SD/SDLB Negeri dan Swasta di Kota Banda Aceh Tahun 2009</b>	
Table 4.5	<i>Number of Kindergarten and Elementary School by Status in Banda Aceh Municipality, 2009.....</i>	64
Tabel 4.6	<b>Jumlah Guru MI, Mts, dan MA berdasarkan Jenis Kelamin di Kota Banda Aceh Tahun 2009</b>	
Table 4.6	<i>Number of MI, Mts, MA Teacher by Sex in Banda Aceh Municipality, 2009.....</i>	65
Tabel 4.7	<b>Jumlah Gedung TK dan SD/SDLB Negeri dan Swasta di Kota Banda Aceh Tahun 2009</b>	
Table 4.7	<i>Number of Kindergarten School and Elementary School by Status in Banda Aceh Municipality, 2009.....</i>	66
Tabel 4.8	<b>Rasio Murid Terhadap Guru Sekolah Negeri dan Swasta di Kota Banda Aceh Tahun 2009</b>	
Table 4.8	<i>Student Teacher Ratio by School Status in Banda Aceh Municipality, 2009.....</i>	67
Tabel 4.9	<b>Perkembangan Jumlah Guru SD, SLTP, dan SMU di Kota Banda Aceh Tahun 2001 – 2009</b>	
Table 4.9	<i>Growth Number of Elementary School's Teacher, Junior High School's Teacher, and Senior High School's Teacher in Banda Aceh Municipality, 2001 – 2009.....</i>	68
Tabel 4.10	<b>Jumlah Mahasiswa dan Dosen PTN/PTS/Akademi di Kota Banda Aceh Tahun 2009</b>	
Table 4.10	<i>Number of Student and Lecture by University In Banda Aceh Municipality, 2009.....</i>	69
Tabel 4.11	<b>Jumlah Dosen dan Mahasiswa Universitas Syiah Kuala Tahun Ajaran 2008/2009</b>	
Table 4.11	<i>Number of Lecture and Student of Syiah Kuala University Academic Year of 2008/2009.....</i>	71

Tabel 4.12	<b>Sebaran Pinjaman Buku Berdasarkan Fakultas Unsyiah Tahun Ajaran 2008/2009</b>	
<i>Table 4.12</i>	<i>Number of Book Distribution by Faculty of Unsyiah Academic Year of 2008/2009.....</i>	72
Tabel 4.13	<b>Sebaran Anggota Perpustakaan Berdasarkan Fakultas Unsyiah Tahun Ajaran 2008/2009</b>	
<i>Table 4.13</i>	<i>Number of Library Member by Faculty of Unsyiah Academic Year of 2008/2009.....</i>	73
Tabel 4.14	<b>Jumlah Gugus Depan menurut Tingkatan di Kota Banda Aceh Tahun 2009</b>	
<i>Table 4.14</i>	<i>Number of Boyscout Groups by Level in Banda Aceh Municipality, 2009.....</i>	74
Tabel 4.15	<b>Jumlah Pengunjung dan Uang Masuk di Museum Negeri Aceh Kota Banda Aceh Tahun 2009</b>	
<i>Table 4.15</i>	<i>Number of Visitors and Income at Aceh Civil's Museum in Banda Aceh Municipality, 2009.....</i>	75
Tabel 4.16	<b>Jumlah Perkara Diterima Mahkamah Syar'iah Kelas I - A berdasarkan Jenis di Kota Banda Aceh Tahun 2009</b>	
<i>Table 4.16</i>	<i>Number of Case Received by Type in Banda Aceh Municipality, 2009.....</i>	76
Tabel 4.17	<b>Jumlah Perkara Diputus Mahkamah Syar'iah Kelas I - A berdasarkan Jenis di Kota Banda Aceh Tahun 2009</b>	
<i>Table 4.17</i>	<i>Number of Verdict Case by Type in Banda Aceh Municipality, 2009.....</i>	79
Tabel 4.18	<b>Faktor Penyebab Perceraian pada Mahkamah Syar'iah Kelas I - A berdasarkan Jenis di Kota Banda Aceh Tahun 2009</b>	
<i>Table 4.18</i>	<i>Number of Verdict Case by Type in Banda Aceh Municipality, 2009.....</i>	82
Tabel 4.19	<b>Jumlah Perkara Pidana Diselesaikan Kejaksaan Negeri Kota Banda Aceh Tahun 2009</b>	
<i>Table 4.19</i>	<i>Number of Crime Verdict by Type in Banda Aceh Municipality, 2009.....</i>	85
Tabel 4.20	<b>Jumlah Tambahan Tahanan Kejaksaan Negeri Kota Banda Aceh Tahun 2009</b>	
<i>Table 4.20</i>	<i>Number of Prisoner Added in Banda Aceh Municipality, 2009..</i>	86
Tabel 4.21	<b>Jumlah Terdakwa Berdasarkan Jenis Kelamin Kota Banda Aceh Tahun 2009</b>	
<i>Table 4.21</i>	<i>Number of Accused by Sex in Banda Aceh Municipality, 2009..</i>	87
Tabel 4.22	<b>Jumlah Terdakwa Berdasarkan Kelompok Umur Kota Banda Aceh Tahun 2009</b>	
<i>Table 4.22</i>	<i>Number of Accused by Age Group in Banda Aceh Municipality, 2009.....</i>	88

Tabel 4.23	<b>Jumlah Terdakwa menurut Perkara Diputuskan Pengadilan Negeri Kota Banda Aceh Tahun 2009</b>	
<i>Table 4.23</i>	<i>Number of Accused by Verdict Type in Banda Aceh Municipality, 2009.....</i>	89
Tabel 4.24	<b>Jumlah Terdakwa dengan Perkara Diselesaikan Pengadilan Negeri Kota Banda Aceh Tahun 2009</b>	
<i>Table 4.24</i>	<i>Number of Accused with Verdict Case by Type in Banda Aceh Municipality, 2007.....</i>	91
Tabel 4.25	<b>Jumlah Tempat Ibadah Umat Islam menurut Kecamatan Kota Banda Aceh Tahun 2009</b>	
<i>Table 4.25</i>	<i>Number of Mosque by Type in Banda Aceh Municipality, 2009.....</i>	92
Tabel 4.26	<b>Jumlah Tempat Ibadah Umat Protestan, Katolik, dan Lainnya menurut Kecamatan di Kota Banda Aceh Tahun 2009</b>	
<i>Table 4.26</i>	<i>Number of Curch and Temple in Banda Aceh Municipality, 2009.....</i>	93
Tabel 4.27	<b>Jumlah Penganut Agama menurut Kecamatan Kota Banda Aceh Tahun 2009</b>	
<i>Table 4.27</i>	<i>Number of Religious in Banda Aceh Municipality, 2009.....</i>	94
Tabel 4.28	<b>Jumlah Nikah dan Rujuk berdasarkan Bulan Kejadian Kota Banda Aceh Tahun 2009</b>	
<i>Table 4.28</i>	<i>Number of Marriage and Rujuk by Month in Banda Aceh Municipality, 2009.....</i>	96
Tabel 4.29	<b>Jumlah Jamaah Haji berdasarkan Jenis Kelamin menurut Kecamatan di Kota Banda Aceh Tahun 2009</b>	
<i>Table 4.29</i>	<i>Number of Hajj by Sex in Banda Aceh Municipality, 2009.....</i>	97
Tabel 4.30	<b>Jumlah Sarana Kesehatan Kota Banda Aceh Tahun 2009</b>	
<i>Table 4.30</i>	<i>Number of Health Facilities in Banda Aceh Municipality, 2009..</i>	98
Tabel 4.31	<b>Jumlah Cakupan Bulan Imunisasi Anak Sekolah (BIAS) Kota Banda Aceh Tahun 2009</b>	
<i>Table 4.31</i>	<i>Coverage Number of Student Immunisation in Banda Aceh Municipality, 2009.....</i>	99
Tabel 4.32	<b>Jumlah Tenaga Kesehatan Kota Banda Aceh Tahun 2009</b>	
<i>Table 4.32</i>	<i>Number of Paramedics by Type in Banda Aceh Municipality, 2009.....</i>	101
Tabel 4.33	<b>Kunjungan Rawat Jalan di Puskesmas Kota Banda Aceh Tahun 2009</b>	
<i>Table 4.33</i>	<i>Number of Patient in Banda Aceh Municipality, 2009.....</i>	102
Tabel 4.34	<b>Jumlah Kamar dan Tempat Tidur yang Tersedia di Rumah Sakit dalam Kota Banda Aceh Tahun 2009</b>	
<i>Table 4.34</i>	<i>Number of Room and Bed Available at Hospital in Banda Aceh Municipality, 2009 .....</i>	104



Tabel 4.35	<b>Jumlah Pasien Pengguna Askes di Kota Banda Aceh Tahun 2009</b>	
<i>Table 4.35</i>	<i>Number of Patient using Insurance in Banda Aceh Municipality, 2009.....</i>	105
Tabel 4.36	<b>Jumlah Peserta KB Aktif menurut Alat Kontrasepsi Kota Banda Aceh Tahun 2009</b>	
<i>Table 4.36</i>	<i>Number of KB Acceptor in Banda Aceh Municipality, 2009.....</i>	106
Tabel 4.37	<b>Jumlah Pasangan Usia Subur menurut Kecamatan di Kota Banda Aceh Tahun 2009</b>	
<i>Table 4.37</i>	<i>Number of Fertile Age Couples in Banda Aceh Municipality, 2009.....</i>	108
Tabel 4.38	<b>Jumlah Klinik KB Berdasarkan Status Kepemilikan Kota Banda Aceh Tahun 2009</b>	
<i>Table 4.38</i>	<i>Number of Family Planning Clinic in Banda Aceh Municipality, 2009.....</i>	109
Tabel 4.39	<b>Jumlah Pasangan Usia Subur berdasarkan Kelompok Umur Kota Banda Aceh Tahun 2009</b>	
<i>Table 4.39</i>	<i>Number of Fertile Couple by Age Group in Banda Aceh Municipality, 2009.....</i>	110
Tabel 4.40	<b>Jumlah Keluarga berdasarkan Status menurut Kecamatan Kota Banda Aceh Tahun 2009</b>	
<i>Table 4.40</i>	<i>Number of Family by Status in Banda Aceh Municipality, 2009.....</i>	111
Tabel 4.41	<b>Jumlah Pasangan Usia Subur Bukan Peserta KB Kota Banda Aceh Tahun 2009</b>	
<i>Table 4.41</i>	<i>Number of Fertile Age Couples KB Acceptor Passive in Banda Aceh Municipality, 2009.....</i>	114
Tabel 4.42	<b>Jumlah Peserta KB Aktif menurut Jalur Pelayanan Kota Banda Aceh Tahun 2009</b>	
<i>Table 4.42</i>	<i>Number of Active KB Acceptor in Banda Aceh Municipality, 2009.....</i>	116
Tabel 4.43	<b>Jumlah Pencapaian Akseptor KB Aktif Kota Banda Aceh Tahun 1999 – 2009</b>	
<i>Table 4.43</i>	<i>Number of Active KB Acceptor in Banda Aceh Municipality, 1999 – 2009.....</i>	117
Tabel 4.44	<b>Jumlah Anak mendapat Bantuan Sosial di Panti Asuhan dan Pendidikan Anak Cacat di Kota Banda Aceh Tahun 2009</b>	
<i>Table 4.44</i>	<i>Number of Children in Social Service Banda Aceh Municipality, 2009.....</i>	118
Tabel 4.45	<b>Jumlah Kejadian Bencana Alam dan Korban Kota Banda Aceh Tahun 2009</b>	

<i>Table 4.45</i>	<i>Number of Disaster and Victims in Banda Aceh Municipality, 2009.....</i>	119
Tabel 4.46	<b>Jumlah Perkara Pelanggaran Kota Banda Aceh Tahun 2009</b>	120
<i>Table 4.46</i>	<i>Number of Traffic Case in Banda Aceh Municipality, 2009.....</i>	
Tabel 4.47	<b>Jumlah Korban Kecelakaan Lalu Lintas Kota Banda Aceh Tahun 2009</b>	
<i>Table 4.47</i>	<i>Number of Victims by Traffic Accident in Banda Aceh Municipality, 2009.....</i>	122
Tabel 4.48	<b>Rekapitulasi Produksi SIM Kota Banda Aceh Tahun 2009</b>	
<i>Table 4.48</i>	<i>Recapitulation of Drive License in Banda Aceh Municipality, 2009.....</i>	123
<b>BAB V</b>	<b>PERTANIAN</b>	
	<i>Agriculture.....</i>	125
Tabel 5.1	<b>Luas Tanam, Luas Panen, dan Produksi Padi per Kecamatan di Kota Banda Aceh Tahun 2009</b>	
<i>Table 5.1</i>	<i>Harvest Area, Production, Area, and Paddy Production by District in Banda Aceh Municipality, 2009.....</i>	126
Tabel 5.2	<b>Luas Baku Sawah per Kecamatan di Kota Banda Aceh Tahun 2009</b>	
<i>Table 5.2</i>	<i>Harvest Area by District in Banda Aceh Municipality, 2009.....</i>	127
Tabel 5.3	<b>Luas Tanam, Luas Panen, dan Produksi Palawija di Kota Banda Aceh Tahun 2009</b>	
<i>Table 5.3</i>	<i>Plant Area, Production Area, and Crops in Banda Aceh Municipality, 2009.....</i>	128
Tabel 5.4	<b>Luas Tanam, Luas Panen, dan Produksi Sayuran di Kecamatan Banda Raya di Kota Banda Aceh Tahun 2009</b>	
<i>Table 5.4</i>	<i>Plant Area, Production Area, and Vegetables Production in Banda Raya District Banda Aceh Municipality, 2009.....</i>	129
Tabel 5.5	<b>Luas Tanam, Luas Panen, dan Produksi Sayuran di Kecamatan Kuta Alam Kota Banda Aceh Tahun 2009</b>	
<i>Table 5.5</i>	<i>Plant Area, Production Area, and Vegetables Production in Kuta Alam District Banda Aceh Municipality, 2009.....</i>	130
Tabel 5.6	<b>Luas Tanam, Luas Panen, dan Produksi Sayuran di Kecamatan Syiah Kuala Kota Banda Aceh Tahun 2009</b>	
<i>Table 5.6</i>	<i>Plant Area, Production Area, and Vegetables Production in Syiah Kuala District Banda Aceh Municipality, 2009.....</i>	131
Tabel 5.7	<b>Jumlah Batang dan Produksi Tanaman Jambu Air di Kota Banda Aceh Tahun 2009</b>	
<i>Table 5.7</i>	<i>Number of Trees and Waterred Guava Production in Banda Aceh Municipality, 2009.....</i>	132
Tabel 5.8	<b>Jumlah Batang dan Produksi Tanaman Jambu Biji di Kota Banda Aceh Tahun 2009</b>	

<i>Table 5.8</i>	<i>Number of Trees and Guava Production in Banda Aceh Municipality, 2009.....</i>	133
<b>Tabel 5.9</b>	<b>Jumlah Batang dan Produksi Tanaman Sawo di Kota Banda Aceh Tahun 2009</b>	
<i>Table 5.9</i>	<i>Number of Trees and Sawo Production in Banda Aceh Municipality, 2009.....</i>	134
<b>Tabel 5.10</b>	<b>Jumlah Batang dan Produksi Tanaman Mangga di Kota Banda Aceh Tahun 2009</b>	
<i>Table 5.10</i>	<i>Number of Trees and Manggo Production in Banda Aceh Municipality, 2009.....</i>	135
<b>Tabel 5.11</b>	<b>Jumlah Batang dan Produksi Tanaman Rambutan di Kota Banda Aceh Tahun 2009</b>	
<i>Table 5.11</i>	<i>Number of Trees and Rambutan Production in Banda Aceh Municipality, 2009.....</i>	136
<b>Tabel 5.12</b>	<b>Jumlah Batang dan Produksi Tanaman Pepaya di Kota Banda Aceh Tahun 2009</b>	
<i>Table 5.12</i>	<i>Number of Trees and Papaya Production in Banda Aceh Municipality, 2009.....</i>	137
<b>Tabel 5.13</b>	<b>Keadaan Populasi Ternak di Kota Banda Aceh Tahun 2009</b>	
<i>Table 5.13</i>	<i>Cattle Population in Banda Aceh Municipality, 2009.....</i>	138
<b>Tabel 5.14</b>	<b>Jumlah Pemotongan Hewan di Rumah Potong Hewan (RPH) di Kota Banda Aceh Tahun 2009</b>	
<i>Table 5.14</i>	<i>Number of Cattle Slaughter at Cattle Slaughter House in Banda Aceh Municipality, 2009.....</i>	139
<b>Tabel 5.15</b>	<b>Jumlah Pemotongan Hewan di Luar Rumah Potong Hewan (RPH) di Kota Banda Aceh Tahun 2009</b>	
<i>Table 5.15</i>	<i>Number of Cattle Slaughter outside The Cattle Slaughter House in Banda Aceh Municipality, 2009.....</i>	140
<b>Tabel 5.16</b>	<b>Jumlah Vaksinasi dan Pemberantasan Rabies di Kota Banda Aceh Tahun 2009</b>	
<i>Table 5.16</i>	<i>Number of Vaccination and Rabies Demolition in Banda Aceh Municipality, 2009.....</i>	141
<b>Tabel 5.17</b>	<b>Keadaan Penyakit Menular dan Vaksinasi ND pada Unggas di Kota Banda Aceh Tahun 2009</b>	
<i>Table 5.17</i>	<i>Spread Deceases and ND Vaccination at Poultry in Banda Aceh Municipality, 2009.....</i>	142
<b>Tabel 5.18</b>	<b>Produksi Telur Unggas di Kota Banda Aceh Tahun 2009</b>	
<i>Table 5.18</i>	<i>Eggs Poultry Production in Banda Aceh Municipality, 2009...</i>	143
<b>Tabel 5.19</b>	<b>Pemasukan Telur Unggas dari Luar Daerah di Kota Banda Aceh Tahun 2009</b>	
<i>Table 5.19</i>	<i>Number of Eggs Poultry From Outside Region in Banda Aceh Municipality, 2009.....</i>	144

<b>Tabel 5.20</b>	<b>Luas Usaha Budidaya Perikanan menurut Sub Sektor Perikanan di Kota Banda Aceh Tahun 2009</b>	
<i>Table 5.20</i>	<i>Fishery Husbandry Area by Fishery Sub Sector in Banda Aceh Municipality, 2009.....</i>	145
<b>Tabel 5.21</b>	<b>Jumlah dan Nilai Produksi Usaha Perikanan menurut Sub Sektor Perikanan di Kota Banda Aceh Tahun 2009</b>	
<i>Table 5.21</i>	<i>Number and Fishery Production Value by Fishery Sub Sector in Banda Aceh Municipality, 2009.....</i>	146
<b>Tabel 5.22</b>	<b>Banyaknya Nelayan dan Petani Ikan menurut Sub Sektor Perikanan di Kota Banda Aceh Tahun 2009</b>	
<i>Table 5.22</i>	<i>Number of Fisherman and Fishery Farmer by Fishery Sub Sector in Banda Aceh Municipality, 2009.....</i>	147
<b>Tabel 5.23</b>	<b>Jumlah Armada Perikanan dan Alat-Alat Penangkapan Ikan di Kota Banda Aceh Tahun 2009</b>	
<i>Table 5.23</i>	<i>Number of Boat and Fishery Tools in Banda Aceh Municipality, 2009.....</i>	148
<b>BAB VI</b>	<b>INDUSTRI</b>	
	<i>Industry.....</i>	149
<b>Tabel 6.1</b>	<b>Banyaknya Unit Usaha Industri Kecil Formal dan Non Formal menurut Sub Sektor Usaha di Kota Banda Aceh Tahun 2009</b>	
<i>Table 6.1</i>	<i>Number of Small Scale Industry by Sub Sector in Banda Aceh Municipality, 2009.....</i>	150
<b>Tabel 6.2</b>	<b>Banyaknya Tenaga Kerja Industri Kecil Formal dan Non Formal menurut Sub Sektor Usaha di Kota Banda Aceh Tahun 2009</b>	
<i>Table 6.2</i>	<i>Number of Small Scale Industry Labor by Sub Sector in Banda Aceh Municipality, 2009.....</i>	151
<b>Tabel 6.3</b>	<b>Nilai Investasi Industri Kecil Formal dan Non Formal menurut Sub Sektor Usaha di Kota Banda Aceh Tahun 2009</b>	
<i>Table 6.3</i>	<i>Value of Small Scale Industry Investment by Sub Sector in Banda Aceh Municipality, 2009.....</i>	152
<b>Tabel 6.4</b>	<b>Nilai Produksi Industri Kecil Formal dan Non Formal menurut Sub Sektor Usaha di Kota Banda Aceh Tahun 2009</b>	
<i>Table 6.4</i>	<i>Value of Small Scale Industry Production by Sub Sector in Banda Aceh Municipality, 2009.....</i>	153
<b>Tabel 6.5</b>	<b>Nilai Tambah Bruto Industri Kecil Formal dan Non Formal menurut Sub Sektor Usaha di Kota Banda Aceh Tahun 2009</b>	
<i>Table 6.5</i>	<i>Gross Value Added of Small Scale Industry by Sub Sector in Banda Aceh Municipality, 2009.....</i>	154

Tabel 6.6	<b>Banyaknya Unit Usaha Industri Kecil Formal dan Non Formal menurut Sub Sektor Usaha Makanan, Minuman, dan Tembakau di Kota Banda Aceh Tahun 2009</b>	
<i>Table 6.6</i>	<i>Number of Small Scale Industry by Food, Beverages, and Tobacco Sub Sector in Banda Aceh Municipality, 2009.....</i>	155
Tabel 6.7	<b>Jumlah Tenaga Kerja Industri Kecil menurut Sub Sektor Usaha Makanan, Minuman, dan Tembakau di Kota Banda Aceh Tahun 2009</b>	
<i>Table 6.7</i>	<i>Number of Small Scale Industry Labor by Food, Beverages, and Tobacco Sub Sector in Banda Aceh Municipality, 2009.....</i>	157
Tabel 6.8	<b>Nilai Investasi Industri Kecil menurut Sub Sektor Usaha Makanan, Minuman, dan Tembakau di Kota Banda Aceh Tahun 2009</b>	
<i>Table 6.8</i>	<i>Value of Small Scale Industry Investment by Food, Beverages, and Tobacco Sub Sector in Banda Aceh Municipality, 2009.....</i>	159
Tabel 6.9	<b>Nilai Produksi Industri Kecil menurut Sub Sektor Usaha Makanan, Minuman, dan Tembakau di Kota Banda Aceh Tahun 2009</b>	
<i>Table 6.9</i>	<i>Value of Small Scale Industry Production by Food, Beverages, and Tobacco Sub Sector in Banda Aceh Municipality, 2009.....</i>	161
Tabel 6.10	<b>Nilai Tambah Bruto Industri Kecil menurut Sub Sektor Usaha Makanan, Minuman, dan Tembakau di Kota Banda Aceh Tahun 2009</b>	
<i>Table 6.10</i>	<i>Gross Value Added of Small Scale Industry by Food, Beverages, and Tobacco Sub Sector in Banda Aceh Municipality, 2009.....</i>	163
Tabel 6.11	<b>Banyaknya unit Usaha Industri Kecil Formal dan Non Formal Sub Sektor Usaha Industri Tekstil, Pakaian Jadi, dan Kulit di Kota Banda Aceh Tahun 2009</b>	
<i>Table 6.11</i>	<i>Number of Small Scale Industry by Textile, Garment, and Leather Sub Sector in Banda Aceh Municipality, 2009.....</i>	165
Tabel 6.12	<b>Banyaknya Tenaga Kerja Industri Kecil Formal dan Non Formal Sub Sektor Usaha Industri Tekstil, Pakaian Jadi, dan Kulit di Kota Banda Aceh Tahun 2009</b>	
<i>Table 6.12</i>	<i>Number of Small Scale Industry Labor by Textile, Garment, and Leather Sub Sector in Banda Aceh Municipality, 2009.....</i>	166
Tabel 6.13	<b>Nilai Investasi Industri Kecil Formal dan Non Formal Sub Sektor Usaha Industri Tekstil, Pakaian Jadi, dan Kulit di Kota Banda Aceh Tahun 2009</b>	
<i>Table 6.13</i>	<i>Value of Small Scale Industry Investment by Textile, Garment, and Leather Sub Sector in Banda Aceh Municipality, 2009.....</i>	167

Tabel 6.14	<b>Nilai Produksi Industri Kecil Formal dan Non Formal Sub Sektor Usaha Industri Tekstil, Pakaian Jadi, dan Kulit di Kota Banda Aceh Tahun 2009</b>	
<i>Table 6.14</i>	<i>Value of Small Scale Industry Production by Textile, Garment, and Leather Sub Sector in Banda Aceh Municipality, 2009.....</i>	168
Tabel 6.15	<b>Nilai Tambah Bruto Industri Kecil Formal dan Non Formal Sub Sektor Usaha Industri Tekstil, Pakaian Jadi, dan Kulit di Kota Banda Aceh Tahun 2009</b>	
<i>Table 6.15</i>	<i>Gross Value Added of Small Scale Industry by Textile, Garment, and Leather Sub Sector in Banda Aceh Municipality, 2009.....</i>	169
Tabel 6.16	<b>Banyaknya Unit Usaha Industri Kecil Formal dan Non Formal Sub Sektor Usaha Industri Kayu, Bambu, Rotan, Rumpun, dan Perabot Rumah Tangga di Kota Banda Aceh Tahun 2009</b>	
<i>Table 6.16</i>	<i>Number of Small Scale Industry by Wood, Bamboo, Rotan, Grass, and Household Furniture Sub Sector in Banda Aceh Municipality, 2009.....</i>	170
Tabel 6.17	<b>Jumlah Tenaga Kerja Industri Kecil Formal dan Non Formal Sub Sektor Usaha Industri Kayu, Bambu, Rotan, Rumpun, dan Perabot Rumah Tangga di Kota Banda Aceh Tahun 2009</b>	
<i>Table 6.17</i>	<i>Number of Small Scale Industry Labor by Wood, Bamboo, Rotan, Grass, and Household Furniture Sub Sector in Banda Aceh Municipality, 2009.....</i>	171
Tabel 6.18	<b>Nilai Investasi Industri Kecil Formal dan Non Formal Sub Sektor Usaha Industri Kayu, Bambu, Rotan, Rumpun, dan Perabot Rumah Tangga di Kota Banda Aceh Tahun 2009</b>	
<i>Table 6.18</i>	<i>Value of Small Scale Industry Investment by Wood, Bamboo, Rotan, Grass, and Household Furniture Sub Sector in Banda Aceh Municipality, 2009.....</i>	172
Tabel 6.19	<b>Nilai Produksi Industri Kecil Formal dan Non Formal Sub Sektor Usaha Industri Kayu, Bambu, Rotan, Rumpun, dan Perabot Rumah Tangga di Kota Banda Aceh Tahun 2009</b>	
<i>Table 6.19</i>	<i>Value of Small Scale Industry Production by Wood, Bamboo, Rotan, Grass, and Household Furniture Sub Sector in Banda Aceh Municipality, 2009.....</i>	173
Tabel 6.20	<b>Nilai Tambah Bruto Industri Kecil Formal dan Non Formal Sub Sektor Usaha Industri Kayu, Bambu, Rotan, Rumpun, dan Perabot Rumah Tangga di Kota Banda Aceh Tahun 2009</b>	
<i>Table 6.20</i>	<i>Gross Value Added of Small Scale Industry by Wood, Bamboo, Rotan, Grass, and Household Furniture Sub Sector in Banda Aceh Municipality, 2009.....</i>	174

Tabel 6.21	<b>Banyaknya Unit Usaha Industri Kecil Sub Sektor Usaha Industri Kimia, Barang dari Kimia, Karet dan Plastik di Kota Banda Aceh Tahun 2009</b> <i>Number of Small Scale Industry by Chemical Stuff, Rubber, and Plastic Sub Sector in Banda Aceh Municipality, 2009</i> .....	175
Tabel 6.22	<b>Banyaknya Tenaga Kerja Industri Kecil Sub Sektor Usaha Industri Kimia, Barang dari Kimia, Karet dan Plastik di Kota Banda Aceh Tahun 2009</b> <i>Number of Small Scale Industry Labor by Chemical Stuff, Rubber, and Plastic Sub Sector in Banda Aceh Municipality, 2009</i> .....	176
Tabel 6.23	<b>Nilai Investasi Industri Kecil Formal dan Non Formal Sub Sektor Usaha Industri Kimia, Barang dari Kimia, Karet dan Plastik di Kota Banda Aceh Tahun 2009</b> <i>Value of Small Scale Industry Investment by Chemical Stuff, Rubber, and Plastic Sub Sector in Banda Aceh Municipality, 2009</i> .....	177
Tabel 6.24	<b>Banyaknya Nilai Produksi Industri Kecil Formal dan Non Formal Sub Sektor Usaha Industri Kimia, Barang dari Kimia, Karet dan Plastik di Kota Banda Aceh Tahun 2009</b> <i>Value of Small Scale Industry Production by Chemical Stuff, Rubber, and Plastic Sub Sector in Banda Aceh Municipality, 2009</i> .....	178
Tabel 6.25	<b>Nilai Tambah Bruto Industri Kecil Formal dan Non Formal Sub Sektor Usaha Industri Kimia, Barang dari Kimia, Karet dan Plastik di Kota Banda Aceh Tahun 2009</b> <i>Gross Value Added of Small Scale Industry by Chemical Stuff, Rubber, and Plastic Sub Sector in Banda Aceh Municipality, 2009</i> .....	179
Tabel 6.26	<b>Banyaknya Unit Usaha Industri Kecil Sub Sektor Usaha Industri Barang Galian Bukan Logam, Kecuali Minyak Bumi dan Batu Bara di Kota Banda Aceh Tahun 2009</b> <i>Number of Small Scale Industry by Non Logam Exploration, Except Gasoline and Coal Sub Sector in Banda Aceh Municipality, 2009</i> .....	180
Tabel 6.27	<b>Banyaknya Tenaga Kerja Industri Kecil Sub Sektor Usaha Industri Barang Galian Bukan Logam, kecuali Minyak Bumi dan Batu Bara di Kota Banda Aceh Tahun 2009</b> <i>Number of Small Scale Industry Labor by Non Logam Exploration, Except Gasoline and Coal Sub Sector in Banda Aceh Municipality, 2009</i> .....	181
Tabel 6.28	<b>Nilai Investasi Industri Kecil Sub Sektor Usaha Industri Barang Galian Bukan Logam, kecuali Minyak Bumi dan Batu Bara di Kota Banda Aceh Tahun 2009</b>	

<i>Table 6.28</i>	<i>Value of Small Scale Industry Investment by Non Logam Exploration, Except Gasoline and Coal Sub Sector in Banda Aceh Municipality, 2009.....</i>	182
<b>Tabel 6.29</b>	<b>Nilai Produksi Industri Kecil Sub Sektor Usaha Industri Barang Galian Bukan Logam, kecuali Minyak Bumi dan Batu Bara di Kota Banda Aceh Tahun 2009</b>	
<i>Table 6.29</i>	<i>Value of Small Scale Industry Production by Non Logam Exploration, Except Gasoline and Coal Sub Sector in Banda Aceh Municipality, 2009.....</i>	183
<b>Tabel 6.30</b>	<b>Nilai Tambah Produksi Industri Kecil Sub Sektor Usaha Industri Barang Galian Bukan Logam, kecuali Minyak Bumi dan Batu Bara di Kota Banda Aceh Tahun 2009</b>	
<i>Table 6.30</i>	<i>Gross Value Added of Small Scale Industry by Non Logam Exploration, Except Gasoline and Coal Sub Sector in Banda Aceh Municipality, 2009.....</i>	184
<b>Tabel 6.31</b>	<b>Banyaknya Unit Usaha Industri Kecil Sub Sektor Usaha Industri Barang Logam, Mesin, dan Peralatannya di Kota Banda Aceh Tahun 2009</b>	
<i>Table 6.31</i>	<i>Number of Small Scale Industry Logam Exploration, Machine, and Equipment in Banda Aceh Municipality, 2009.....</i>	185
<b>Tabel 6.32</b>	<b>Jumlah Tenaga Kerja Industri Kecil Sub Sektor Usaha Industri Barang Logam, Mesin, dan Peralatannya di Kota Banda Aceh Tahun 2009</b>	
<i>Table 6.32</i>	<i>Number of Small Scale Industry Labor Logam Exploration, Machine, and Equipment in Banda Aceh Municipality, 2009.....</i>	186
<b>Tabel 6.33</b>	<b>Nilai Investasi Industri Kecil Sub Sektor Usaha Industri Barang Logam, Mesin, dan Peralatannya di Kota Banda Aceh Tahun 2009</b>	
<i>Table 6.33</i>	<i>Value of Small Scale Industry Investment Logam Exploration, Machine, and Equipment in Banda Aceh Municipality, 2009.....</i>	187
<b>Tabel 6.34</b>	<b>Nilai Produksi Industri Kecil Sub Sektor Usaha Industri Barang Logam, Mesin, dan Peralatannya di Kota Banda Aceh Tahun 2009</b>	
<i>Table 6.34</i>	<i>Value of Small Scale Industry Production Logam Exploration, Machine, and Equipment in Banda Aceh Municipality, 2009.....</i>	188
<b>Tabel 6.35</b>	<b>Nilai Tambah Bruto Industri Kecil Sub Sektor Usaha Industri Barang Logam, Mesin, dan Peralatannya di Kota Banda Aceh Tahun 2009</b>	
<i>Table 6.35</i>	<i>Gross Value Added of Small Scale Industry Logam Exploration, Machine, and Equipment in Banda Aceh Municipality, 2009.....</i>	189
<b>Tabel 6.36</b>	<b>Data Kelistrikan PT. PLN (PERSERO) WIL – NAD\ Cabang Kota Banda Aceh Tahun 2009</b>	
<i>Table 6.36</i>	<i>National Electricity Company Electrical Data of NAD Province in Banda Aceh Municipality, 2009.....</i>	190



<b>BAB VII</b>	<b>PERDAGANGAN</b>	
	<i>Trade</i> .....	191
Tabel 7.1	<b>Jumlah Perusahaan yang Mendaftar berdasarkan UU No. 3 Tahun 1982 di Kota Banda Aceh Tahun 2009</b>	
<i>Table 7.1</i>	<i>Number of Company Registered by UU No. 3 1982 in Banda Aceh Municipality, 2009</i> .....	192
Tabel 7.2	<b>Perkembangan Perizinan Perusahaan Perdagangan menurut Jenis Perusahaan di Kota Banda Aceh Tahun 2009</b>	
<i>Table 7.2</i>	<i>Growth of Trade Company License by Type in Banda Aceh Municipality, 2009</i> .....	193
Tabel 7.3	<b>Keadaan Perkoperasian di Kota Banda Aceh Tahun 2005 – 2009</b>	
<i>Table 7.3</i>	<i>Cooperative in Banda Aceh Municipality, 2005 – 2009</i> .....	194
Tabel 7.4	<b>Banyaknya Koperasi di Kota Banda Aceh Tahun 2005 – 2009</b>	
<i>Table 7.4</i>	<i>Number of Cooperative in Banda Aceh Municipality, 2005 – 2009</i> .....	195
Tabel 7.5	<b>Banyaknya Anggota Koperasi di Kota Banda Aceh Tahun 2005 – 2009</b>	
<i>Table 7.5</i>	<i>Number of Cooperative Member in Banda Aceh Municipality, 2005 – 2009</i> .....	196
Tabel 7.6	<b>Banyaknya Simpanan Koperasi di Kota Banda Aceh Tahun 2005 – 2009 (Juta Rupiah)</b>	
<i>Table 7.6</i>	<i>Value of Cooperative Saving in Banda Aceh Municipality, 2005 – 2009 (Million Rupiah)</i> .....	197
Tabel 7.7	<b>Jumlah Cadangan Koperasi di Kota Banda Aceh Tahun 2005 – 2009 (Juta Rupiah)</b>	
<i>Table 7.7</i>	<i>Value of Cooperative Reserve in Banda Aceh Municipality, 2005 – 2009 (Million Rupiah)</i> .....	198
Tabel 7.8	<b>Jumlah Utang Koperasi di Kota Banda Aceh Tahun 2005 – 2009 (Juta Rupiah)</b>	
<i>Table 7.8</i>	<i>Value of Cooperative Debt in Banda Aceh Municipality, 2005 – 2009 (Million Rupiah)</i> .....	199
Tabel 7.9	<b>Jumlah Dana Koperasi di Kota Banda Aceh Tahun 2005 – 2009 (Juta Rupiah)</b>	
<i>Table 7.9</i>	<i>Sum of Cooperative Fund in Banda Aceh Municipality, 2005 – 2009 (Million Rupiah)</i> .....	200
Tabel 7.10	<b>Jumlah Sisa Hasil Usaha Koperasi di Kota Banda Aceh Tahun 2005 – 2009 (Juta Rupiah)</b>	
<i>Table 7.10</i>	<i>Cooperative Profit in Banda Aceh Municipality, 2005 – 2009 (Million Rupiah)</i> .....	201
Tabel 7.11	<b>Jumlah Volume Usaha Koperasi di Kota Banda Aceh Tahun 2005 – 2009 (Juta Rupiah)</b>	

<i>Table 7.11</i>	<i>Cooperative Revenue in Banda Aceh Municipality, 2005 – 2009 (Million Rupiah).....</i>	202
Tabel 7.12	<b>Banyaknya Penerimaan dan Penyaluran Beras yang Dikelola Perum Bulog Divisi Regional NAD Untuk Kota Banda Aceh Tahun 2009 (Kg)</b>	
<i>Table 7.12</i>	<i>Number of Rice Receiving and Distribution by BULOG Company Division Regional of Nanggroe Aceh Darussalam.....</i>	203
Tabel 7.13	<b>Banyaknya Penyaluran Beras untuk Keluarga Miskin di Kota Banda Aceh Tahun 2009</b>	
<i>Table 7.13</i>	<i>Number of Rice Distribution for Poor Family in Banda Aceh Municipality, 2009.....</i>	205
<b>BAB VIII</b>	<b>TRANSPORTASI DAN KOMUNIKASI</b>	
	<i>Transportation and Communication.....</i>	207
Tabel 8.1	<b>Panjang Jalan menurut Jenis Permukaan di Kota Banda Aceh Tahun 2009</b>	
<i>Table 8.1</i>	<i>Road Length by Surface in Banda Aceh Municipality, 2009.....</i>	208
Tabel 8.2	<b>Panjang Jalan menurut Kondisi Jalan di Kota Banda Aceh Tahun 2009</b>	
<i>Table 8.2</i>	<i>Road Length by Condition in Banda Aceh Municipality, 2009.....</i>	209
Tabel 8.3	<b>Panjang Jalan menurut Kelas Jalan di Kota Banda Aceh Tahun 2009</b>	
<i>Table 8.3</i>	<i>Road Length by Classification of Road in Banda Aceh Municipality, 2009.....</i>	210
Tabel 8.4	<b>Panjang Jalan menurut Status Jalan per Kecamatan di Kota Banda Aceh Tahun 2009</b>	
<i>Table 8.4</i>	<i>Road Length by Status and District in Banda Aceh Municipality, 2009.....</i>	211
Tabel 8.5	<b>Jumlah Uang Leges/Pendapatan pada Dinas Perhubungan di Kota Banda Aceh Tahun 2009</b>	
<i>Table 8.5</i>	<i>Transportation Service Income in Banda Aceh Municipality, 2009.....</i>	212
Tabel 8.6	<b>Banyaknya Sarana Lalu Lintas Jalan di Kota Banda Aceh Tahun 2009</b>	
<i>Table 8.6</i>	<i>Number of Road Facilities in Banda Aceh Municipality, 2009....</i>	213
Tabel 8.7	<b>Banyaknya Kantor Pos di Kota Banda Aceh Tahun 2009</b>	
<i>Table 8.7</i>	<i>Number of Post Office in Banda Aceh Municipality, 2009.....</i>	214
Tabel 8.8	<b>Banyaknya Paket Pos yang Dikirim Kantor Pos Kota Banda Aceh Tahun 2009</b>	
<i>Table 8.8</i>	<i>Number of Package that Sent by Post Office of Banda Aceh Municipality, 2009.....</i>	215

Tabel 8.9	<b>Frekuensi dan Nilai Wesel Pos yang Dikirim dan Diterima Kantor Pos dan Giro Kota Banda Aceh Tahun 2009</b>	
<i>Table 8.9</i>	<i>Frequency and Transfer Payment Value that Sent and Received by Post Office of Banda Aceh Municipality, 2009.....</i>	216
Tabel 8.10	<b>Frekuensi dan Nilai Penerimaan dan Pembayaran Kembali Uang Tabanas Melalui Kantor Pos dan Giro Kota Banda Aceh Tahun 2009</b>	
<i>Table 8.10</i>	<i>Frequency and Revenue Paid by Post Office of Banda Aceh Municipality, 2009.....</i>	217
Tabel 8.11	<b>Banyaknya Surat yang Dikirim menurut Jenis Surat Melalui Kantor Pos dan Giro Kota Banda Aceh Tahun 2009</b>	
<i>Table 8.11</i>	<i>Number of Mail Sent by Type in Post Office of Banda Aceh Municipality, 2009.....</i>	218
Tabel 8.12	<b>Titik Layanan PT. Telkom di Kota Banda Aceh Tahun 2009</b>	
<i>Table 8.12</i>	<i>Services Point of PT. Telkom in Banda Aceh Municipality, 2009</i>	219
<b>BAB IX</b>	<b>KEUANGAN, HARGA, DAN PDRB</b>	
	<i>Monetary, Price, and GRDP.....</i>	221
Tabel 9.1	<b>Perkembangan Kredit Rupiah dan Valuta Asing menurut Penggunaan di Kota Banda Aceh Tahun 2009</b>	
<i>Table 9.1</i>	<i>Growth of IDR Credit and Value by Function in Banda Aceh Municipality, 2009.....</i>	223
Tabel 9.2	<b>Perkembangan Dana Simpanan Rupiah di Kota Banda Aceh Tahun 2009</b>	
<i>Table 9.2</i>	<i>Growth of IDR Saving in Banda Aceh Municipality, 2009.....</i>	224
Tabel 9.3	<b>Banyaknya Bank dan Kantor Bank menurut Jenis Bank di Kota Banda Aceh Tahun 2009</b>	
<i>Table 9.3</i>	<i>Number of Bank and Office by Type in Banda Aceh Municipality, 2009.....</i>	225
Tabel 9.4	<b>Perkembangan Kurs Dollar Amerika Terhadap Rupiah Tahun 2009</b>	
<i>Table 9.4</i>	<i>Growth of US Dollar to IDR in Banda Aceh Municipality, 2009...</i>	226
Tabel 9.5	<b>Jumlah Dana Santunan/Klaim yang dibayarkan pada PT. Jasa Raharja (Persero) Kota Banda Aceh Tahun 2009</b>	
<i>Table 9.5</i>	<i>Claim Paid by Jasa Raharja Company in Banda Aceh Municipality, 2009.....</i>	227
Tabel 9.6	<b>Jumlah Pemegang Polis, Premi, dan Klaim yang Dibayarkan Asuransi Jiwa Bersama Bumi Putera Kota Banda Aceh Tahun 2009</b>	
<i>Table 9.6</i>	<i>Number of Polis Holder and Claim that Paid by Jiwa Bersama Bumi Pitera Insurance Company in Banda Aceh Municipality, 2009.....</i>	228

Tabel 9.7	<b>Jumlah Santunan Klaim yang Dibayarkan Asuransi Jiwa Bersama Bumi Putera Kota Banda Aceh Tahun 2009</b>	
<i>Table 9.7</i>	<i>Claim that Paid by Jiwa Bersama Bumi Putera Insurance Company in Banda Aceh Municipality, 2009.....</i>	229
Tabel 9.8	<b>Target dan Realisasi Penerimaan/Pendapatan Asli Daerah Kota Banda Aceh Tahun 2009 (Rp 000)</b>	
<i>Table 9.8</i>	<i>Target and Realization Real Regional Income in Banda Aceh Municipality, 2009 (Rp 000) .....</i>	230
Tabel 9.9	<b>Rekapitulasi Penerimaan Pajak Bumi dan Bangunan (PBB) menurut Kecamatan di Kota Banda Aceh Tahun 2009</b>	
<i>Table 9.9</i>	<i>Land and Property Tax Recapitulation by District in Banda Aceh Municipality, 2009.....</i>	232
Tabel 9.10	<b>Target dan Realisasi PAD Kota Banda Aceh Tahun 1998 – 2009</b>	
<i>Table 9.10</i>	<i>Target and Realization Real Regional Income in Banda Aceh Municipality, 1996 – 2009.....</i>	233
Tabel 9.11	<b>Banyaknya Kredit Dirinci menurut Barang Jaminan dan Uang Pinjaman di Kantor Perum Pegadaian Kota Banda Aceh Tahun 2009</b>	
<i>Table 9.11</i>	<i>Number of Credit Bail and Debt in Bail Company in Banda Aceh Municipality, 2009.....</i>	234
Tabel 9.12	<b>Banyaknya Pelunasan Dirinci menurut Barang Jaminan dan Uang Pinjaman di Kantor Perum Pegadaian Kota Banda Aceh Tahun 2009</b>	
<i>Table 9.12</i>	<i>Number of Repayment by Bail and Debt in Banda Aceh Municipality, 2009.....</i>	235
Tabel 9.13	<b>Banyaknya Lelang Dirinci menurut Barang Jaminan dan Uang Pinjaman di Kantor Perum Pegadaian Kota Banda Aceh Tahun 2009</b>	
<i>Table 9.13</i>	<i>Number of Auction by Bail and Debt in Banda Aceh Municipality, 2009.....</i>	236
Tabel 9.14	<b>Uang Pemasukan Kepada Negara dalam Rangka Perubahan Hak dan Pemberian Hak atas Tanah Negara Kantor Pertanahan Kota Banda Aceh Tahun 2009</b>	
<i>Table 9.14</i>	<i>National Income by Policy in Banda Aceh Municipality, 2009.....</i>	237
Tabel 9.15	<b>Perkembangan Harga Beras di Kota Banda Aceh Tahun 2009</b>	
<i>Table 9.15</i>	<i>Growth of Rice Price in Banda Aceh Municipality, 2009.....</i>	238
Tabel 9.16	<b>Perkembangan Harga Gula Pasir di Kota Banda Aceh Tahun 2009</b>	
<i>Table 9.16</i>	<i>Growth of Sugar Price in Banda Aceh Municipality, 2009.....</i>	239
Tabel 9.17	<b>Perkembangan Harga Minyak Goreng di Kota Banda Aceh Tahun 2009</b>	
<i>Table 9.17</i>	<i>Growth of Oil Price in Banda Aceh Municipality, 2009.....</i>	240

Tabel 9.18	<b>Perkembangan Harga Telur Ayam di Kota Banda Aceh Tahun 2009</b>	
<i>Table 9.18</i>	<i>Growth of Egg Price in Banda Aceh Municipality, 2009.....</i>	241
Tabel 9.19	<b>Perkembangan Harga Bawang Merah di Kota Banda Aceh Tahun 2009</b>	
<i>Table 9.19</i>	<i>Growth of Onion Price in Banda Aceh Municipality, 2009.....</i>	242
Tabel 9.20	<b>Perkembangan Harga Daging Ayam Ras di Kota Banda Aceh Tahun 2009</b>	
<i>Table 9.20</i>	<i>Growth of Broiler Price in Banda Aceh Municipality, 2009.....</i>	243
Tabel 9.21	<b>Perkembangan Harga Cabe Merah di Kota Banda Aceh Tahun 2009</b>	
<i>Table 9.21</i>	<i>Growth of Red Chilly Price in Banda Aceh Municipality, 2009.....</i>	244
Tabel 9.22	<b>Perkembangan Harga Cabe Rawit di Kota Banda Aceh Tahun 2009</b>	
<i>Table 9.22</i>	<i>Growth of Small Chilly Price in Banda Aceh Municipality, 2009.....</i>	245
Tabel 9.23	<b>Perkembangan Harga Emas di Kota Banda Aceh Tahun 2009</b>	
<i>Table 9.23</i>	<i>Growth of Gold Price in Banda Aceh Municipality, 2009.....</i>	246
Tabel 9.24	<b>Indeks Harga Konsumen Kota Banda Aceh Tahun 2009</b>	
<i>Table 9.24</i>	<i>Price Consumers Index in Banda Aceh Municipality, 2009.....</i>	247
Tabel 9.25	<b>Inflasi Kota Banda Aceh Tahun 2009</b>	
<i>Table 9.25</i>	<i>Inflation in Banda Aceh Municipality, 2009.....</i>	249
Tabel 9.26	<b>Produk Domestik Regional Bruto Atas Dasar Harga Berlaku Kota Banda Aceh Tahun 2007 – 2009 (Juta Rupiah)</b>	
<i>Table 9.26</i>	<i>Gross Domestic Regional Product by Market Price in Banda Aceh Municipality, 2007 – 2009 (Million Rupiah).....</i>	251
Tabel 9.27	<b>Produk Domestik Regional Bruto Atas Dasar Harga Konstan 2000 Kota Banda Aceh Tahun 2007 – 2009 (Juta Rupiah)</b>	
<i>Table 9.27</i>	<i>Gross Domestic Regional Product by Constant Price 2000 in Banda Aceh Municipality, 2007 – 2009 (Million Rupiah).....</i>	253
Tabel 9.28	<b>Distribusi Persentase Produk Domestik Regional Bruto Atas Dasar Harga Berlaku Kota Banda Aceh Tahun 2007 – 2009</b>	
<i>Table 9.28</i>	<i>Share Distribution of Gross Regional Domestic Product by Market Price in Banda Aceh Municipality, 2007 – 2009.....</i>	255
Tabel 9.29	<b>Distribusi Persentase Produk Domestik Regional Bruto Atas Dasar Harga Konstan 2000 Kota Banda Aceh Tahun 2007 – 2009</b>	
<i>Table 9.29</i>	<i>Share Distribution of Gross Regional Domestic Product by Constant Price 2000 in Banda Aceh Municipality, 2007 – 2009..</i>	257

Tabel 9.30	<b>Pendapatan Regional dan Angka Perkapita Atas Dasar Harga Berlaku Kota Banda Aceh Tahun 2007 – 2009</b>	
<i>Table 9.30</i>	<i>Regional and Income Per Capita by Market Price in Banda Aceh Municipality, 2007 – 2009.....</i>	259
Tabel 9.31	<b>Pendapatan Regional dan Angka Perkapita Atas Dasar Harga Konstan 2000 Kota Banda Aceh Tahun 2007 – 2009</b>	
<i>Table 9.31</i>	<i>Regional and Income Per Capita by Constant Price 2000 in Banda Aceh Municipality, 2007 – 2009.....</i>	260
<b>BAB X</b>	<b>PARIWISATA</b>	
	<i>Tourism.....</i>	261
Tabel 10.1	<b>Daftar Obyek Wisata di Kota Banda Aceh Tahun 2009</b>	
<i>Table 10.1</i>	<i>List of Tourism Object in Banda Aceh Municipality, 2009.....</i>	262
Tabel 10.2	<b>Daftar Kuliner Khas Aceh di Kota Banda Aceh Tahun 2009</b>	
<i>Table 10.2</i>	<i>List of Culinary in Banda Aceh Municipality, 2009.....</i>	264
Tabel 10.3	<b>Daftar Tarian Khas Aceh di Kota Banda Aceh Tahun 2009</b>	
<i>Table 10.3</i>	<i>List of Traditional Dances in Banda Aceh Municipality, 2009.....</i>	265
Tabel 10.4	<b>Daftar Hotel dan Penginapan di Kota Banda Aceh Tahun 2009</b>	
<i>Table 10.4</i>	<i>List of Hotels and Places to stay in Banda Aceh Municipality, 2009.....</i>	268
Tabel 10.5	<b>Daftar Tour dan Agen Perjalanan di Kota Banda Aceh Tahun 2009</b>	
<i>Table 10.5</i>	<i>List of Tour and Travel Agents in Banda Aceh Municipality, 2009.....</i>	272
Tabel 10.6	<b>Daftar Rumah Makan dan Restoran di Kota Banda Aceh Tahun 2009</b>	
<i>Table 10.6</i>	<i>List of Warung and Restaurants in Banda Aceh Municipality, 2009.....</i>	277
Tabel 10.7	<b>Daftar Toko Souvenir di Kota Banda Aceh Tahun 2009</b>	
<i>Table 10.7</i>	<i>List of Souvenir Shop in Banda Aceh Municipality, 2009.....</i>	281
	<b>Etika yang harus diperhatikan</b>	
	<i>Some Etiquettes to be Noticed.....</i>	282
<b>BAB XI</b>	<b>KESEHATAN REPRODUKSI DAN GENDER .....</b>	283
Tabel 11.1	<b>Banyaknya Fasilitas Kesehatan di Kota Banda Aceh, Tahun 2006 2009.....</b>	283
Tabel 11.2	<b>Banyaknya Tenaga Kesehatan menurut Unit Kerja dan Sarana Pelayanan Kesehatan di Kota Banda Aceh, Tahun 2009.....</b>	285
Tabel 11.3	<b>Banyaknya Dokter Spesialis, Dokter Umum, dan Dokter Gigi di Sarana Pelayanan Kesehatan di Kota Banda Aceh, Tahun 2009 .....</b>	287

Tabel 11.4	Banyaknya Kelahiran menurut Penolong Kelahiran di Kota Banda Aceh, 2006 – 2009.....	288
Tabel 11.5	Banyaknya Balita yang Pernah Mendapat Imunisasi menurut Jenis Imunisasi di Kota Banda Aceh, Tahun 2009.....	289
Tabel 11.6	Jumlah Kasus 20 Penyakit Terbanyak di Kota Banda Aceh, Tahun 2009 .....	291
Tabel 11.7	Jumlah Bayi Lahir, Bayi Berat Badan Lahir Rendah (BBLR), BBLR dirujuk, dan Bergizi Buruk di Kota Banda Aceh Tahun 2009.....	293
Tabel 11.8	Jumlah Ibu Hamil, Melakukan Kunjungan K1, K4, dan Mendapat Tablet Zat Besi (Fe) di Kota Banda Aceh Tahun 2006 – 2009.....	294
Tabel 11.9	Jumlah Sekolah yang Mendapat Penyuluhan Tentang Kesehatan Reproduksi (Kespro) menurut Kecamatan dan Puskesmas di Kota Banda Aceh Tahun 2009.....	295
Tabel 11.10	Jumlah Kasus HIV/AIDS, IMS, DBD, dan Diare menurut Kecamatan dan Puskesmas di Kota Banda Aceh, Tahun 2009.....	296
Tabel 11.11	Laporan Kasus Baru Kesehatan Jiwa di Kota Banda Aceh Tahun 2009.....	297
Tabel 11.12	Rekap Data Kasus Kekerasan Dalam Rumah Tangga (KDRT) di Provinsi Aceh, Tahun 2006 – 2009.....	298
Tabel 11.13	Angka Partisipasi Murni (APM) dan Angka Partisipasi Kasar (APK) di Kota Banda Aceh Tahun 2009.....	299
Tabel 11.14	Banyaknya Kelahiran menurut Penolong Kelahiran di Kota Banda Aceh, 2006 – 2009.....	300
Tabel 11.15	Banyaknya Balita yang Pernah Mendapat Imunisasi menurut Jenis Imunisasi di Kota Banda Aceh, Tahun 2009.....	301
Tabel 11.16	Banyaknya Sekolah, Murid, Guru, dan Rasio Murid-Guru Sekolah Menengah Pertama (SMP) Menurut Kecamatan di Kota Banda Aceh Tahun 2009.....	302
Tabel 11.17	Banyaknya Sekolah, Murid, Guru, dan Rasio Murid-Guru Sekolah Menengah Tingkat Atas Menurut Jenis Sekolah di Kota Banda Aceh Tahun 2009.....	303
Tabel 11.18	Banyaknya Klinik Keluarga Berencana (KKB) dan Pos Pelayanan Keluarga Berencana Desa (PPKBD) menurut Kecamatan di Kota Banda Aceh Tahun 2009.....	304
Tabel 11.19	Banyaknya Pasangan Usia Subur dan Peserta KB Aktif menurut Kecamatan di Kota Banda Aceh Tahun 2009.....	305
Tabel 11.20	Jumlah Sarana Ibadah dalam Kota Banda Aceh Tahun 2009.....	307

Tabel 11.21	Jumlah Dayah dalam Kota Banda Aceh Tahun 2009.....	308
Tabel 11.22	Jumlah Taman Pendidikan Al-Quran menurut Kecamatan dan Kualifikasi dalam Kota Banda Aceh Tahun 2009.....	309
LAMPIRAN		
Tabel 1	Indeks Pembangunan Manusia (IPM) dan Komponen Penyusunnya Tahun 2008 dan 2009.....	311
Tabel 2	Jumlah Rumah Tangga Sasaran Hasil Pendataan Program Perlindungan Sosial Tahun 2008.....	312

<http://bandaacehkota.bps.go.id>



# BAB I



GEOGRAFIS

*GEOGRAPHY*

## I. GEOGRAFIS

### Georaphy

Kota Banda Aceh terletak antara  $05^{\circ} 16' 15''$  –  $05^{\circ} 36' 16''$  Lintang Utara dan  $95^{\circ} 16' 15''$  –  $95^{\circ} 22' 35''$  Bujur Timur dengan tinggi rata-rata di atas permukaan laut 0,80 meter. Kota Banda Aceh terdiri dari 9 kecamatan dan 90 gampong (desa). Kecamatan yang berada di Kota Banda Aceh adalah Kecamatan Meuraxa, Jaya Baru, Banda Raya, Baiturrahman, Lueng Bata, Kuta Alam, Kuta Raja, Syiah Kuala, dan Ulee Kareng.

Batas-batas wilayah Kota Banda Aceh sebelah Utara adalah Selat Malaka, sebelah Selatan dan Timur berbatasan dengan Kabupaten Aceh Besar, dan sebelah Barat berbatasan dengan Samudera Indonesia.

*Banda Aceh Municipality is located between  $05^{\circ} 16' 15''$  –  $05^{\circ} 36' 16''$  LU (North Latitude) and  $95^{\circ} 16' 15''$  –  $95^{\circ} 22' 35''$  BT (East Longitude) with average of altitude above sea level 0,80 meter. Banda Aceh Municipality contain of 9 districts and 90 gampong (villages). The districts which located in Banda Aceh Municipality are District of Meuraxa, Jaya Baru, Banda Raya, Baiturrahman, Lueng Bata, Kuta Alam, Kuta Raja, Syiah Kuala, and Ulee Kareng.*

*Border of Banda Aceh Municipality at North is The Malacca Strait, at South and East is Aceh Besar Regency, and at West is Indonesian Ocean.*

LETAK GEOGRAFIS  
*Geographical Situation*

---

Nama Daerah/ <i>Name of Region</i>	: Kota Banda Aceh/ <i>Banda Aceh Municipality</i>
Status/ <i>Status</i>	: Kota Banda Aceh/ <i>Banda aceh Municipality</i>
Luas Daerah/ <i>Land Area</i>	: 61,36 Km <sup>2</sup>
Letak Geografis/ <i>Geographical Place</i>	: 05° 16' 15" – 05° 36' 16" LU (NL) dan 95° 16' 15" – 95° 22' 35" BT (EL)
Tinggi Rata-Rata/ <i>Average Of Altitude</i>	: 0,80 m di atas permukaan laut/ <i>0,80 m above sea level</i>
Batas-Batas Daerah/ <i>Borders Of Region</i>	
Sebelah Utara/ <i>To The North</i>	: Selat Malaka/ <i>Malacca Strait</i>
Sebelah Selatan/ <i>To The South</i>	: Kabupaten Aceh Besar/ <i>Aceh Besar Regency</i>
Sebelah Timur/ <i>To The East</i>	: Kabupaten Aceh Besar/ <i>Aceh Besar Regency</i>
Sebelah Barat/ <i>To The West</i>	: Samudera Indonesia/ <i>Indonesian Ocean</i>
Banyaknya Kecamatan/ <i>Number of District</i>	: 9
Banyaknya Desa/ <i>Number of Village</i>	: 90

---

Tabel : 1.1 Luas Wilayah Kota Banda Aceh menurut Kecamatan Tahun 2009  
 Table Land Area by District in Banda Aceh Municipality, 2009

No	Kecamatan/ District	Luas (Km <sup>2</sup> )/ Area (Km <sup>2</sup> )	Persentase/ Percentage
(1)	(2)	(3)	(4)
1	Meuraxa	7,26	11,83
2	Jaya Baru	3,78	6,16
3	Banda Raya	4,79	7,81
4	Baiturrahaman	4,54	7,40
5	Lueng Bata	5,34	8,70
6	Kuta Alam	10,05	16,38
7	Kuta Raja	5,21	8,49
8	Syiah Kuala	14,24	23,21
9	Ulee Kareng	6,15	10,02
<b>Jumlah/ Total</b>			
2009		<b>61,36</b>	<b>100,00</b>
2008		61,36	100,00
2007		61,36	100,00

Tabel : 1.2 Luas Tanah Kota Banda Aceh menurut Kecamatan Tahun 2009 (Ha)  
 Table Land Area by District in Banda Aceh Municipality (Acre), 2009

No	Kecamatan/ District	Bangunan dan Halaman Sekitarnya/ Building	Kebun/ Garden	Ladang/ Farm	Padang Rumput/ Savanna
(1)	(2)	(3)	(4)	(5)	(6)
1	Meuraxa	402	-	-	7
2	Jaya Baru	312	11,40	-	-
3	Banda Raya	322	25,00	-	-
4	Baiturrahaman	377	-	-	-
5	Lueng Bata	402	24,00	-	1
6	Kuta Alam	781	-	-	-
7	Kuta Raja	78	-	-	-
8	Syiah Kuala	864	145,10	-	-
9	Ulee Kareng	496	183,80	-	1
<b>Jumlah/ Total</b>					
<b>2009</b>		<b>4.034,00</b>	<b>389,30</b>	-	<b>9</b>
2008		6.262,00	389,30	-	-
2007		6.262,00	389,30	-	-

Sumber: Dinas Kelautan, Perikanan, dan Pertanian Kota Banda Aceh  
 Source: Sea, Fishery Husbandry, and Agriculture Service of Banda Aceh Municipality

LANJUTAN TABEL/Continued Table 1.2

No	Kecamatan/ <i>District</i>	Rawal/ <i>Swamp</i>	Tambak/ <i>Pond</i>	Kolam/ <i>Pool</i>	Sementara Tidak Ditanami/ <i>Useless Temporary</i>
(1)	(2)	(7)	(8)	(9)	(10)
1	Meuraxa	-	82	0,08	-
2	Jaya Baru	-	-	-	-
3	Banda Raya	-	-	0,01	-
4	Baiturrahaman	-	-	1,36	-
5	Lueng Bata	-	-	-	-
6	Kuta Alam	-	204	0,30	-
7	Kuta Raja	-	74	0,19	-
8	Syiah Kuala	-	288	-	-
9	Ulee Kareng	-	-	-	-
<b>Jumlah/ Total</b>					
<b>2009</b>		-	<b>648,00</b>	<b>1,94</b>	-
2008		114,00	403,00	-	-
2007		114,00	403,00	-	-

Sumber: Dinas Kelautan, Perikanan, dan Pertanian Kota Banda Aceh  
 Source: Sea, Fishery Husbandry, and Agriculture Service of Banda Aceh Municipality

LANJUTAN TABEL/Continued Table 1.2

No	Kecamatan/ <i>District</i>	Hutan Rakyat/ <i>Civil Forest</i>	Hutan Negara/ <i>Country Forest</i>	Perkebunan/ <i>Ranch</i>	Lainnya/ <i>Others</i>
(1)	(2)	(11)	(12)	(13)	(14)
1	Meuraxa	-	2	19,46	11
2	Jaya Baru	-	-	-	-
3	Banda Raya	-	-	-	-
4	Baiturrahaman	-	-	-	-
5	Lueng Bata	-	-	-	-
6	Kuta Alam	-	-	-	23
7	Kuta Raja	-	-	55,54	6
8	Syiah Kuala	-	4	-	160
9	Ulee Kareng	-	-	-	-
<b>Jumlah/ Total</b>					
<b>2009</b>		-	<b>6</b>	<b>75</b>	<b>200</b>
<b>2008</b>		-	-	-	-
<b>2007</b>		-	-	-	-

Sumber: Dinas Kelautan, Perikanan, dan Pertanian Kota Banda Aceh

Source: Sea, Fishery Husbandry, and Agriculture Service of Banda Aceh Municipality

Tabel  
: 1.3  
Table

Klimatologi: Rata-rata Tekanan Udara, Suhu Udara, Kelembaban Nisbi, Curah Hujan, Arah dan Kecepatan Angin pada Stasiun Meteorologi dan Geofisika Blang Bintang Tahun 2009  
*Climatic situation : average air pressure temperature, humidity, rainfall, wind direction and velocity recorded at meteorology & geophysical station, Blang Bintang, 2009*

No	Bulan/ Month	Tekanan Udara Rata-rata Average Atm. Pressure (mb)	Suhu Udara Rata-rata Average temperature (°C)	Kelembaban Nisbi Rata-rata Average Humidity (%)
(1)	(2)	(3)	(4)	(5)
1	Januari/January	1010,9	25,4	84,0
2	Februari/February	1009,8	26,1	81,0
3	Maret/March	1009,7	26,3	84,0
4	April/April	1009,1	27,5	80,0
5	Mei/May	1008,2	27,5	78,0
6	Juni/June	1009,1	28,2	69,0
7	Juli/July	1009,1	28,3	69,0
8	Agustus/August	1009,4	27,2	76,0
9	September/September	1009,8	27,3	74,0
10	Oktober/October	1010,1	26,8	78,0
11	November/November	1009,6	26,2	85,0
12	Desember/December	1010,3	26,4	86,0
<b>Rata-rata/ Average</b>		<b>1009,6</b>	<b>26,9</b>	<b>78,7</b>

Sumber : Badan Meteorologi dan Geofisika Blang Bintang  
*Source : Meteorology & Geophysical Station Blang Bintang*




LANJUTAN TABEL/Continued Table 1.3

No	Bulan/ Month	Arah Angin Terbanyak/ Prevailing direction	Kecepatan Angin Rata-rata/ Wind Velocity (Knot)
(1)	(2)	(6)	(7)
1	Januari/January	SE	5,2
2	Februari/February	SE	4,5
3	Maret/March	SE	4,5
4	April/April	SE	4,5
5	Mei/May	SE	5,0
6	Juni/June	W	5,0
7	Juli/July	W	4,9
8	Agustus/August	W	5,0
9	September/September	W	4,8
10	Oktober/October	W	4,9
11	November/November	SE	4,8
12	Desember/December	SE	5,2
Rata-rata/ Average		SE	4,9

Sumber : Badan Meteorologi dan Geofisika Blang Bintang  
 Source : Meteorology & Geophysical Station Blang Bintang

# BAB II



PEMERINTAHAN

*GOVERNMENT*

## II. PEMERINTAHAN *Government*

Banda Aceh dengan statusnya sebagai sebuah Wilayah Administrasi Kota dipimpin oleh seorang Walikota. Walikota membawahi Pemerintahan Daerah yaitu Camat sebagai pemimpin Kecamatan. Camat membawahi Kepala Gampong yang berada di dalam wilayahnya.

*Banda Aceh with its Status as a Municipality Administrative Area is lead by a leader called a Mayor. A mayor is leader of Head District Administrative called Camat. A camat is leading the Head Administrative of a Gampong Geuchik which located in their district area.*

Kota Banda Aceh memiliki 9 kecamatan dan 90 gampong. Dengan demikian terdapat 9 orang camat dan 90 kepala desa (*geuchik*). Setiap kepala pemerintahan tersebut memiliki wewenang untuk mengatur roda administrasi wilayahnya masing-masing.

*Banda Aceh Municipality has 9 districts and 90 villages. With this condition its mean there are 9 persons of Camat and 90 persons of Geuchik. Each head administrative has an authority to control the rolling of its administrative area.*

Dalam perkembangannya yang dinamis, Kota Banda Aceh telah mengalami Pemekaran Wilayah Administrasi. Pada tahun 2000, Kecamatan Meuraxa mengalami pemekaran dengan dua tambahan kecamatan baru, yaitu Kecamatan Banda Raya dan Kecamatan Jaya Baru. Selain itu Kecamatan Baiturrahman mekar dengan satu kecamatan tambahan yaitu Kecamatan Lueng Bata.

*In Banda Aceh's development with its dynamic movement, Banda Aceh Municipality had a several separated of administrative area. At year 2000, Meuraxa District was separated with two district added, which is Banda Raya District and Jaya Baru District. Besides that, Baiturrahman District also had a separated of administrative area with only one more new district which is Lueng Bata District.*

Tabel : 2.1 Nama Ibu Kota Kecamatan Kota Banda Aceh Tahun 2009  
 Table Capital of District Banda Aceh Municipality, 2009

No	Kecamatan/ District	Ibu Kota/ Capital	Jumlah Kemukiman	Jumlah Desa/ Number of Villages	Jumlah Kelurahan/ Number of Sub Districts
(1)	(2)	(3)	(4)	(5)	(6)
1	Meuraxa	Ulee Lheue	2	15	1
2	Jaya Baru	Lampoh Daya	2	8	1
3	Banda Raya	Lamlagang	2	10	-
4	Baiturrahaman	Neusu Jaya	2	4	6
5	Lueng Bata	Lueng Bata	1	9	-
6	Kuta Alam	Bandar Baru	2	3	8
7	Kuta Raja	Keudah	1	2	4
8	Syiah Kuala	Lamgugob	3	10	-
9	Ulee Kareng	Ulee Kareng	2	9	-
<b>Jumlah Total</b>					
2009			17	70	20
2008			17	70	20
2007			17	70	20

Tabel : 2.2 Jarak Ibu Kota Kecamatan dengan Ibu Kota Banda Aceh Tahun 2009  
 Table *Distance of District Capital with Banda Aceh Municipality, 2009*

No	Kecamatan/ <i>District</i>	Ibu Kota/ <i>Capital</i>	Jarak (Km)/ <i>Distance (Km)</i>
(1)	(2)	(3)	(4)
1	Meuraxa	Ulee Lheue	5,0
2	Jaya Baru	Lampoh Daya	2,5
3	Banda Raya	Lamlagang	1,5
4	Baiturrahaman	Neusu Jaya	0,6
5	Lueng Bata	Lueng Bata	3,5
6	Kuta Alam	Bandar Baru	1,5
7	Kuta Raja	Keudah	1,0
8	Syiah Kuala	Lamgugob	8,0
9	Ulee Kareng	Ulee Kareng	5,0

Sumber: Kantor Walikota Banda Aceh  
 Source: *Office of Banda Aceh Mayor*

Tabel : 2.3 Nama-Nama Kecamatan dan Desa dalam Kota Banda Aceh Tahun 2009  
 Table Name of Districts and Villages in Banda Aceh Municipality, 2009

No	Kecamatan/ District	Gampong/ Village	
		No	Nama/ Name
(1)	(2)	(3)	(4)
1	Meuraxa	1	Surien
		2	Aso Nanggroe
		3	Gampong Blang
		4	Lamjabat
		5	Gampong Baro
		6	Punge Jurong
		7	Lampaseh Aceh
		8	Punge Ujong
		9	Cot Lamkuweueh
		10	Gampong Pie
		11	Ulee Lheue
		12	Deah Glumpang
		13	Lambung
		14	Blang Oi
		15	Alue Deah Teungoh
		16	Deah Baro
2	Jaya Baru	1	Ulee Pata
		2	Lamjamee
		3	Lampoh Daya
		4	Emperom
		5	Geuceu Meunara
		6	Lamteumen Barat
		7	Bitai
		8	Lamteumen Timur
		9	Punge Blang Cut
3	Banda Raya	1	Lam Ara
		2	Lampeuot
		3	Mibo
		4	Lhong Cut
		5	Lhong Raya
		6	Peunyerat
		7	Lamlagang
		8	Geuceu Komplek
		9	Geuceu Iniem
		10	Geuceu Kayee Jato

LANJUTAN TABEL/*Continued Table 2.3*

No	Kecamatan/ <i>District</i>	Gampong/ <i>Village</i>	
		No	Nama/ <i>Name</i>
(1)	(2)	(3)	(4)
4	Baiturrahman	1	Ateuk Jawo
		2	Ateuk Deah Tanoh
		3	Ateuk Pahlawan
		4	Ateuk Munjeng
		5	Neusu Aceh
		6	Seutui
		7	Sukaramai
		8	Neusu Jaya
		9	Peuniti
		10	Kampung Baru
5	Lueng Bata	1	Lamdom
		2	Cot Mesjid
		3	Batoh
		4	Lueng Bata
		5	Blang Cut
		6	Lampaloh
		7	Suka Damai
		8	Panteriek
		9	Lamseupeung
6	Kuta Alam	1	Peunayong
		2	Laksana
		3	Keuramat
		4	Kuta Alam
		5	Beurawe
		6	Kota Baru
		7	Bandar Baru
		8	Mulia
		9	Lampulo
		10	Lamdingin
		11	Lambaro Skep

LANJUTAN TABEL/Continued Table 2.3

No	Kecamatan/ District	Gampong/ Village	
		No	Nama/ Name
(1)	(2)	(3)	(4)
7	Kuta Raja	1	Lampaseh Kota
		2	Merduati
		3	Keudah
		4	Peulangahan
		5	Gampong Jawa
		6	Gampong Pande
8	Syiah Kuala	1	Ie Masen Kaye Adang
		2	Pineung
		3	Lamgugob
		4	Kopelma Darussalam
		5	Rukoh
		6	Jeulingke
		7	Tibang
		8	Deah raya
		9	Alue Naga
		10	Peurada
9	Ulee Kareng	1	Pango Raya
		2	Pango Deah
		3	Ilie
		4	Lamteh
		5	Lamglumpang
		6	Ceurih
		7	Ie Masen Ulee Kareng
		8	Doi
		9	Lambhuk



Tabel : 2.4 Nama Camat di Wilayah Kota Banda Aceh Tahun 2009  
 Table Name of Head Administratives Banda Aceh Municipality, 2009

No	Nama/ Name	Jabatan/ Position	No. Telpon Kantor/ Office Phone Number
(1)	(2)	(3)	(4)
1	Bahtiar, S.Sos	Camat Meuraxa	22615
2	Ritasari Pujiastuti, AP	Camat Jaya Baru	53088
3	Drs. Azhari Aiga Putra	Camat Banda Raya	22615
4	Drs. M. Diwarsyah	Camat Baiturrahman	41168
5	M. Hidayat, S.Sos	Camat Lueng Bata	7413168
6	Fadhil, S.Sos, MM	Camat Kuta Alam	28583
7	Ria Jelmanita, S.Sos	Camat Kuta Raja	31810
8	Drs. Dwi Putrasyah	Camat Syiah Kuala	-
9	Rizal Abdillah, S.Sos	Camat Ulee Kareng	638162

Sumber: Kantor Walikota Banda Aceh  
 Source: Office of Banda Aceh Mayor

Tabel  
: 2.5  
Table

Nama Kepala Dinas/Badan/Instansi Vertikal Lain dan Nomor Telepon Kantor Dinas/Badan/Instansi di Kota Banda Aceh Tahun 2009  
*Name of Government Agency Leader and Phone Number of Government Agency Office in Banda Aceh Municipality, 2009*

No	Instansi/ <i>Instantion</i>	Nama/ <i>Name</i>	No. Telepon/ <i>Phone Number</i>
(1)	(2)	(3)	(4)
1	Kejaksaan Negeri Kota Banda Aceh	Idham Pandu Lubis, S.H, M.H	22660
2	Pengadilan Negeri Kota Banda Aceh	Abdul Fattah, S.H, M.H	22141/33230
3	Badan Perencanaan dan Pembangunan Daerah	Ir. Bahagia, Dipl, S.E	32398
4	Badan Kepegawaian, Pendidikan, dan Pelatihan	Drs. M. Natsir Ilyas, M.Hum	24646
5	Badan Pemberdayaan Masyarakat	Drs. M. Ridha, M.M	31168
6	Badan Kesbangpolonmas dan PB	Drs. Muzakir	22080
7	Badan Pertanahan Nasional Kota Banda Aceh	T. Yasril, S.H	23125
8	Badan Pusat Statistik Kota Banda Aceh	M. Marwan, S.Si	7428345
9	Dinas Kependudukan dan Pencatatan Sipil	Drs. Tarmizi, M.M	21765/28295
10	Dinas Perhubungan, Komunikasi, dan Informatika	Aulia Amri A.TD	54593
11	Dinas Kelautan, Perikanan, dan Pertanian	Ir. Zulkifli Syahbudin, M.Si	31344

Sumber: Kantor Walikota Banda Aceh  
*Source: Office of Banda Aceh Mayor*

LANJUTAN TABEL/*Continued Table 2.5*

No	Instansi/ <i>Instantion</i>	Nama/ <i>Name</i>	No. Telepon/ <i>Phone Number</i>
(1)	(2)	(3)	(4)
12	Dinas Perindustrian, Perdagangan, Koperasi, dan UKM	Drs. T. Zufan	21695
13	Dinas Kebersihan dan Keindahan Kota	T. Iwan Kusuma	7410740
14	Dinas Pekerjaan Umum	Ir. Zahrudin, M.Si	31688
15	Dinas Kesehatan	Dr. Media Yulizar	41806
16	Dinas Pengelolaan Keuangan dan Aset Daerah	Mairul Hazami, SE, MSi	22888/21483
17	Dinas Pendidikan, Pemuda, dan Olah Raga	Drs. Sofyan Sulaiman	53598
18	Dinas Syariat Islam	Drs. Bahromsyah	53440
19	Dinas Sosial dan Tenaga Kerja	Drs. Purnama Karya, M.M	48553
20	Dinas Kebudayaan dan Pariwisata	Drs. Reza Fahlevi, M.Si	23041
21	Kantor Perpustakaan dan Arsip	Drs. Ansarullah	636792
22	Kantor Pelayanan Terpadu Satu Pintu	Dra. Emilia Sofiana	32874
23	Kantor Pemberdayaan Perempuan dan KB	Ir. Badrunnisa, M.Si	7400360
24	Kantor Pemadan Kebakaran	Sunazar	41830

Sumber: Kantor Walikota Banda Aceh  
*Source: Office of Banda Aceh Mayor*

LANJUTAN TABEL/*Continued Table 2.5*

No	Instansi/ <i>Instantion</i>	Nama/ <i>Name</i>	No. Telepon/ <i>Phone Number</i>
(1)	(2)	(3)	(4)
25	Kantor Lingkungan Hidup	Iskandar, S.Sos, M.Si	44391
26	Kantor Pelayanan PBB	Drs. Iskandar	22816
27	Kantor Departemen Agama Kota Banda Aceh	Drs. Aiyub Ahmad	22907
28	Satuan Satpol PP dan WH	Iskandar, S.Sos, M.Si	62778
29	Inspektorat Kota Banda Aceh	Ir. Daswin Effendi	23975
30	RSU Meuraxa	Dr. Dewi Lailawati	48575
31	PDAM Kota Banda Aceh	Junaidi, S.Sos	21284
32	PLN Cabang Kota Banda Aceh	Yusliansyah	23202

Sumber: Kantor Walikota Banda Aceh

Source: *Office of Banda Aceh Mayor*

Tabel : 2.6  
 Jumlah Pegawai Negeri Sipil menurut Jenis Kelamin dan Jenjang Pendidikan yang Ditamatkan di Kota Banda Aceh Tahun 2009  
 Number of Civil Servants by Sex and Education in Banda Aceh Municipality, 2009

No	Pendidikan/ <i>Education</i>	Laki-laki/ <i>Male</i>	Perempuan/ <i>Female</i>	Jumlah/ <i>Total</i>
(1)	(2)	(3)	(4)	(5)
1	SD	37	0	37
2	SMP	59	9	68
3	SLTA	634	747	1381
4	D1	2	59	61
5	D2	104	717	821
6	D3	166	488	654
7	D4	12	5	17
8	S1	1169	2320	3489
9	S2	95	68	163
10	S3	0	0	0
<b>Jumlah/Total</b>				
2009		2.278	4.413	6.691
2008		2.842	3.738	6.580
2007		5.027	2.456	7.483

Sumber: Badan Kepegawaian Kota Banda Aceh

Tabel : 2.7 Penyelesaian Hak-Hak atas Tanah Kota Banda Aceh Tahun 2009  
 Table Final Land Legalization of Banda Aceh Municipality, 2009

No	Hak-Hak Atas Tanah/ Legal Rights of Land	Masuk/ In	Diselesaikan/ Finished
(1)	(2)	(3)	(4)
1	Penegasan Hak Milik	-	-
2	Hak Milik	1.493	1.258
3	Hak Guna Bangunan	758	653
4	Hak Pengelolaan	-	-
5	Hak Pakai	50	77
6	Prona	-	-
7	Wakaf	2	6
8	PP.10	-	-
9	P3HT	-	-
10	Hak Pakai Instansi	-	-
<b>Jumlah/ Total</b>			
2009		2.303	1.994
2008		1.262	1.293
2007		754	726

Sumber : Kantor Pertanahan Kota Banda Aceh  
 Source: National Land Board Banda Aceh Municipality

Tabel : 2.8 **Komposisi Personalia DPRD Kota Banda Aceh Menurut Jabatan Tahun 2009**  
*Table Composition Member of DPRD Banda Aceh Municipality by Position, 2009*

No	Uraian/ <i>Description</i>	Ketua/ <i>Leader</i>	Wakil Ketua/ <i>Vice Leader</i>	Pelapor/ <i>Secretary</i>	Anggota/ <i>Member</i>	Jumlah/ <i>Total</i>
(1)	(2)	(3)	(4)	(5)	(6)	(7)
1	Panitia Anggaran	1	2	-	13	16
2	Panitia Musyawarah	1	2	-	7	10
3	Komisi-komisi:					
	Komisi A	1	1	1	5	8
	Komisi B	1	1	1	3	6
	Komisi C	1	1	1	4	7
	Komisi D	1	1	1	3	6

Sumber : Sekretariat DPRD Kota Banda Aceh  
*Source: Secretary of DPRD Banda Aceh Municipality*

Tabel : 2.9 **Komposisi Anggota DPRD Kota Banda Aceh Menurut Fraksi dan Komisi Tahun 2009**  
 Table *Composition Member of DPRD Banda Aceh Municipality by Fraction and Commission, 2009*

No	Fraksi/ Fraction	Pimpinan/ Leader	Komisi/ Commission			
			A	B	C	D
(1)	(2)	(3)	(4)	(5)	(6)	(7)
1	Partai Keadilan Sejahtera	1	2	1	2	2
2	Partai Amanat Nasional	1	1	1	1	1
3	Partai Golkar	1	1	1	1	1
4	Partai Demokrat	-	2	2	2	1
5	Partai Persatuan Pembangunan	-	2	1	1	1
<b>Jumlah/ Total</b>						
2009		3	8	6	7	6
2008		3	8	6	7	6
2007		4	8	6	7	6

Sumber : Sekretariat DPRD Kota Banda Aceh  
 Source: Secretary of DPRD Banda Aceh Municipality



Tabel : 2.10  
 Table

Susunan Keanggotaan Komisi-Komisi DPRD  
 Kota Banda Aceh Tahun 2009 – 2014  
 Member of DPRD Banda Aceh Municipality Commissions,  
 2009 – 2014

No	Nama/ Name	Jabatan/ Position
(1)	(2)	(3)
<b>I</b>	<b>PIMPINAN</b>	
1	Yudi Kurnia, S.E	Ketua
2	Basyaruddin	Wakil Ketua
3	Razali, S.Ag	Wakil Ketua
<b>II</b>	<b>KOMISI A (Bidang Pemerintahan)</b>	
1	Amrunsyah Yahya	Ketua
2	M. Nasir, B.Sc	Wakil Ketua
3	Tgk. Januar Hasan	Pelapor/Sekretaris
4	Surya Mutiara	Anggota
5	Royes Ruslan, SH	Anggota
6	Azhar Rhafsah, SE	Anggota
<b>III</b>	<b>KOMISI B (Bidang Perekonomian)</b>	
1	Ir. Yusmaizal	Ketua
2	T. Tarmizi	Wakil Ketua
3	Aiyub Bukhari	Pelapor/Sekretaris
4	Iskandar Mahmud, SH	Anggota
5	Usman Muhammad Adam	Anggota
6	Mardali, SE.Ak	Anggota
7	Mukminan, SE	Anggota

Sumber: Sekretariat DPRD Kota Banda Aceh

Source: Secretary of DPRD Banda Aceh Municipality

LANJUTAN TABEL/Continued Table 2.10

No	Nama/ Name	Jabatan/ Position
(1)	(2)	(3)
<b>IV</b>	<b>KOMISI C (Bidang Keuangan dan Pembangunan)</b>	
1	Ir. Muhammad Nasir Arfan	Ketua
2	Khairul Basyar	Wakil Ketua
3	Muchtar Hasyim	Pelapor/Sekretaris
4	Tgk. Azhari	Anggota
5	Arif Fadillah	Anggota
6	Askari, S.Sos	Anggota
7	Ismunandar, ST	Anggota
8	Marlinadia, SE	Anggota
<b>V</b>	<b>KOMISI D (Bidang Kesra dan Keistimewaan Aceh)</b>	
1	Tgk. Muhibban H.M. Hajat	Ketua
2	Al-Mirza, SH	Wakil Ketua
3	Mahdi, S.Ag	Pelapor/Sekretaris
4	Subhan, S.Ag	Anggota
5	Sabri Badruddin, ST	Anggota
6	Zainal Abidin	Anggota

Sumber: Sekretariat DPRD Kota Banda Aceh

Source: Secretary of DPRD Banda Aceh Municipality

Tabel : 2.11 Nama Anggota DPRD Kota Banda Aceh Tahun 2009 – 2014  
 Table Name of DPRD Banda Aceh Municipality Member, 2009 – 2014

No	Nama/ Name	Jabatan/ Position
(1)	(2)	(3)
1	Yudi Kurnia, S.E	Ketua
2	Basyaruddin	Wakil Ketua
3	Razali, S.Ag	Wakil Ketua
4	Royes Ruslan, S.H	Anggota
5	Aiyub Bukhari	Anggota
6	Amrunsyah Yahya	Anggota
7	Ir. Yusmaizal	Anggota
8	Marlinadia, S.E	Anggota
9	Arif Fadillah	Anggota
10	Al-Mirza, S.H	Anggota
11	T. Tarmizi	Anggota
12	Ir. Muhammad Nasir Arfan	Anggota
13	Zainal Abidin	Anggota
14	Muchtar Hasyim	Anggota
15	Azhar Rhafsah, S.E	Anggota

Sumber: Sekretariat DPRD Kota Banda Aceh  
 Source: Secretary of DPRD Banda Aceh Municipality

LANJUTAN TABEL/*Continued Table 2.11*

No	Nama/ Name	Jabatan/ Position
(1)	(2)	(3)
16	Surya Mutiara	Anggota
17	Subhan. S.Ag	Anggota
18	Ismunandar, S.T	Anggota
19	Mukminan, S.E	Anggota
20	Tgk. Januar Hasan	Anggota
21	Tgk. Azhar	Anggota
22	Tgk. Muhibban, H.M. Hajat	Anggota
23	Sabri Badruddin, S.T	Anggota
24	Askari, S.Sos	Anggota
25	Iskandar Mahmud, S.H	Anggota
26	Mahdi, S.Ag	Anggota
27	Khairul Basyar	Anggota
28	Mardali, S.E.Ak	Anggota
29	M. Nasir, B.Sc	Anggota
30	Usman Muhammad Adam	Anggota

Sumber: Sekretariat DPRD Kota Banda Aceh

Source: Secretary of DPRD Banda Aceh Municipality

Tabel : 2.12 Nama Panitia Anggaran DPRD Kota Banda Aceh Tahun 2009  
 Table : *Name of Budgeting Commission DPRD Banda Aceh Municipality, 2009*

No	Nama/ Name	Jabatan/ Position
(1)	(2)	(3)
1	Yudi Kurnia, SE	Ketua
2	Basyaruddin	Wakil Ketua
3	Razali, S.Ag	Wakil Ketua
4	Askari, S.Sos	Anggota
5	Arif Fadillah	Anggota
6	Al-Mirza, SH	Anggota
7	T. Tarmizi	Anggota
8	Azhar Rhafsah, SE	Anggota
9	Muchtar Hasyim	Anggota
10	Surya Mutiara	Anggota
11	Ismunandar, ST	Anggota
12	Tgk. Azhari	Anggota
13	Mardali, SE.Ak	Anggota
14	Usman Muhammad Adam	Anggota
15	Mahdi, S.Ag	Anggota
16	Amrunsyah Yahya	Anggota
17	Ir. Yusmaizal	Anggota
18	Ir. Muhammad Nasir Arfan	Anggota
19	Sabri Badruddin, ST	Anggota

Sumber: Sekretariat DPRD Kota Banda Aceh  
 Source: *Secretary of DPRD Banda Aceh Municipality*

Tabel : 2.13 Nama Panitia Musyawarah DPRD Kota Banda Aceh Tahun 2009  
*Table Name of Chamber Commission DPRD Banda Aceh Municipality, 2009*

No	Nama/ Name	Jabatan/ Position
(1)	(2)	(3)
1	Yudi Kurnia, SE	Ketua
2	Basyaruddin	Wakil Ketua
3	Razali, S.Ag	Wakil Ketua
4	Royes Ruslan, SH	Anggota
5	Aiyub Bukhari	Anggota
6	Marlinadia, SE	Anggota
7	Iskandar Mahmud, SH	Anggota
8	Zainal Abidin	Anggota
9	Subhan, S.Ag	Anggota
10	Mukminan, SE	Anggota
11	M. Nasir, B.Sc	Anggota
12	Khairul Basyar	Anggota
13	Tgk. Muhibban H.M. Hajat	Anggota

Sumber: Sekretariat DPRD Kota Banda Aceh  
*Source: Secretary of DPRD Banda Aceh Municipality*

Tabel : 2.14  
 Table : Jumlah Akte Menurut Jenis yang Diterbitkan dan Pendapatan yang Diterima di Kota Banda Aceh Tahun 2009  
 Number of Certification by Type Which Given and Revenue that Accepted in Banda Aceh Municipality, 2009

No	Akte/ <i>Certificate</i>	Jumlah/ <i>Total</i>	Pendapatan (Rp)/ <i>Revenue (Rp)</i>
(1)	(2)	(3)	(4)
	<b>Akte Kelahiran</b>		
1	Umum WNI	1.485	-
2	Umum WNA	-	-
3	Istimewa	6.160	-
4	Dispensasi	769	-
	<b>Akte Perkawinan</b>		
1	Perkawinan WNI	60	3.000.000
2	Perkawinan WNA	-	-
3	Akte Campuran	-	-
	<b>Akte Lainnya</b>		
1	Akte Perceraian	1	75.000
2	Akte Kematian WNI	20	200.000
3	Akte Kematian WNA	-	-
4	Akte Pengesahan Anak	37	1.850.000
5	Surat Keterangan dan Bukti Pelaporan	-	-
6	Ganti Nama	5	180.000
7	Salinan Akte Kelahiran WNI	-	-
8	Salinan Akte Kelahiran WNA	-	-
9	Surat Keterangan Lain-lain	1.508	15.080.000
10	Kutipan Akta Kelahiran	-	-
11	Pengangkatan Anak	3	150.000
12	Pengangkatan Anak melewati 1 Bulan	1	75.000
	<b>Jumlah/ Total</b>		
	<i>2009</i>	10.049	20.530.000
	<i>2008</i>	9.594	2.860.000
	<i>2007</i>	16.775	12.127.500

Sumber: Dinas Kependudukan dan Pencatatan Sipil Kota Banda Aceh  
 Source: Population and Civil Registration Service of Banda Aceh Municipality

Tabel : 2.15 Jumlah Akte yang Diterbitkan per Bulan Dirinci Menurut Jenis Akte di Kota Banda Aceh Tahun 2009  
 Table Number of Type Certificate Which Given by Month in Banda Aceh Municipality, 2009

No	Bulan/ Month	Akte/ Certificate		
		Kelahiran/ Birth	Perkawinan/ Marriage	Kematian/ Death
(1)	(2)	(3)	(4)	(5)
1	Januari	651	5	4
2	Februari	562	2	1
3	Maret	669	8	2
4	April	688	4	0
5	Mei	717	5	2
6	Juni	1.038	7	0
7	Juli	1.107	5	1
8	Agustus	542	4	0
9	September	417	4	1
10	Oktober	909	4	2
11	November	492	4	5
12	Desember	622	8	2
<b>Jumlah/ Total</b>				
<b>2009</b>		8.414	60	20
<b>2008</b>		9.318	60	19
<b>2007</b>		12.115	37	3.736

Sumber: Dinas Kependudukan dan Pencatatan Sipil Kota Banda Aceh  
 Source: Population and Civil Registration Service of Banda Aceh Municipality



# BAB III



PENDUDUK &  
KETENAGAKERJAAN

*POPULATION &  
MANPOWER*

**III. PENDUDUK DAN KETENAGAKERJAAN***Population and Manpower*

Berdasarkan hasil proyeksi penduduk yang dilakukan oleh BPS Republik Indonesia, penduduk Kota Banda Aceh Tahun 2009 sebesar 212.241 jiwa, terdiri dari 112.199 orang laki-laki dan 100.042 orang perempuan. Kecamatan Kuta Alam adalah kecamatan dengan jumlah penduduk terbanyak (42.664 jiwa) dan Kecamatan Kuta Raja merupakan kecamatan dengan jumlah penduduk paling sedikit (7.890 jiwa).

Jumlah penduduk terpadat berada di Kecamatan Baiturrahman dengan kepadatan penduduk 7.743 jiwa per Km<sup>2</sup>. Sedangkan jumlah penduduk terjarang berada di Kecamatan Kuta Raja dengan kepadatan penduduk sebesar 1.514 jiwa per Km<sup>2</sup>.

*According to population projection conduct by central BPS of Indonesia, Banda Aceh Municipality population at 2009 about 212.241 persons, contain of 112.199 male and 100.042 female. Kuta Alam District is a district with the most rapid population (42.664) and Kuta Raja District is a district with the less population among the other district (7.890).*

*The densest population were lived in Baiturrahman District with density up to 7.743 people by Km<sup>2</sup>. And the smallest dense population density were lived in Kuta Raja District with density only 1.514 people by Km<sup>2</sup>.*



Tabel : 3.1 Jumlah Penduduk, Rata-rata Kepadatan Penduduk per Desa, dan Rata-rata Kepadatan Penduduk per Km<sup>2</sup> Kota Banda Aceh Tahun 2009  
 Table Population, Population Average by Village and Km<sup>2</sup> in Banda Aceh Municipality, 2009

No	Kecamatan/ District	Jumlah Penduduk/ Population	Rata-Rata Kepadatan Penduduk/ Population Average	
			Per Desa/ By Village	Per Km <sup>2</sup> / By Km <sup>2</sup>
(1)	(2)	(3)	(4)	(5)
1	Meuraxa	12.189	762	1,679
2	Jaya Baru	20.127	2.236	5,325
3	Banda Raya	20.352	2.035	4.249
4	Baiturrahaman	35.153	3.515	7.743
5	Lueng Bata	21.437	2.382	4.014
6	Kuta Alam	42.664	3.879	4.245
7	Kuta Raja	7.890	1.315	1.514
8	Syiah Kuala	32.564	3.256	2.287
9	Ulee Kareng	19.865	2.207	3.230
<b>Jumlah Total</b>				
2009		212.241	2.358	3.459
2008		217.918	2.421	3.551
2007		219.659	3.580	3.580

Tabel : 3.2 Jumlah Penduduk menurut Jenis Kelamin dan Sex Rasio Kota Banda Aceh Tahun 2009  
 Table *Population by Sex and Sex Ratio in Banda Aceh Municipality, 2009*

No	Kecamatan/ <i>District</i>	Jenis Kelamin/ <i>Sex</i>			Sex Rasio/ <i>Sex Ratio</i>
		Laki-laki/ <i>Male</i>	Perempuan/ <i>Female</i>	Jumlah/ <i>Total</i>	
(1)	(2)	(3)	(4)	(5)	(6)
1	Meuraxa	6.869	5.320	12.189	129,12
2	Jaya Baru	10.791	9.336	20.127	115,58
3	Banda Raya	10.544	9.808	20.352	107,50
4	Baiturrahaman	17.965	17.188	35.153	104,52
5	Lueng Bata	11.027	10.410	21.437	105,93
6	Kuta Alam	22.814	19.850	42.664	114,93
7	Kuta Raja	4.674	3.216	7.890	145,34
8	Syiah Kuala	17.264	15.300	32.564	112,84
9	Ulee Kareng	10.251	9.614	19.865	106,63
<b>Jumlah/ Total</b>					
2009		<b>112.199</b>	<b>100.042</b>	<b>212.241</b>	<b>112,15</b>
2008		112.588	105.330	217.918	106,89
2007		116.116	103.543	219.659	112,1

Tabel : 3.3 Jumlah Penduduk menurut Kelompok Umur Berdasarkan Jenis Kelamin Kota Banda Aceh Tahun 2009  
 Table Population by Age and Sex in Banda Aceh Municipality, 2009

No	Kelompok Umur	Jenis Kelamin/ Sex		Jumlah/ Total
		Laki-laki/ Male	Perempuan/ Female	
(1)	(3)	(4)	(5)	(6)
1	0-4	9.111	7.393	16.504
2	5-9	10.491	10.974	21.465
3	10-14	13.296	10.274	23.570
4	15-19	16.403	11.255	27.658
5	20-25	11.747	9.044	20.791
6	25-29	7.966	7.313	15.279
7	30-34	7.226	7.783	15.009
8	35-39	6.754	6.733	13.487
9	40-44	5.610	5.992	11.602
10	45-49	5.711	6.273	11.984
11	50-54	5.150	3.972	9.122
12	55-59	3.085	2.611	5.696
13	60-64	2.536	3.632	6.168
14	65-69	2.816	3.041	5.857
15	70-74	2.771	2.111	4.882
16	75+	1.526	1.641	3.167
<b>Jumlah/ Total</b>		<b>112.199</b>	<b>100.042</b>	<b>212.241</b>

Tabel : 3.4 Jumlah Penduduk menurut Jenis Kelamin dan Sex Rasio Kota Banda Aceh Keadaan 31 Desember Tahun 2009  
 Table *Population by Sex and Sex Ratio in Banda Aceh Municipality, 31 December 2009*

No	Kecamatan/ <i>District</i>	Jenis Kelamin/ <i>Sex</i>			Sex Rasio/ <i>Sex Ratio</i>
		Laki-laki/ <i>Male</i>	Perempuan/ <i>Female</i>	Jumlah/ <i>Total</i>	
(1)	(2)	(3)	(4)	(5)	(6)
1	Meuraxa	7.788	6.462	14.250	120,52
2	Jaya Baru	11.394	10.391	21.785	109,65
3	Banda Raya	10.415	10.112	20.527	103,00
4	Baiturrahaman	17.757	16.441	34.198	108,00
5	Lueng Bata	10.559	9.968	20.527	105,93
6	Kuta Alam	24.027	21.917	45.944	109,63
7	Kuta Raja	5.704	4.558	10.262	125,14
8	Syiah Kuala	15.950	15.280	31.230	104,38
9	Ulee Kareng	11.025	10.325	21.350	106,78
<b>Jumlah/Total</b>		<b>114.619</b>	<b>105.454</b>	<b>220.073</b>	<b>108,69</b>

Sumber: Dinas Kependudukan dan Pencatatan Sipil Kota Banda Aceh  
 Source: *Population and Civil Registration Service of Banda Aceh Municipality*

Tabel : 3.5 Kelahiran Penduduk menurut Jenis Kelamin  
Kota Banda Aceh Tahun 2009  
Table Birth by Sex in Banda Aceh Municipality, 2009

No	Kecamatan/ District	Kelahiran/ Birth		
		Laki-laki/ Male	Perempuan/ Female	Jumlah/ Total
(1)	(2)	(3)	(4)	(5)
1	Meuraxa	132	108	240
2	Jaya Baru	93	85	178
3	Banda Raya	113	109	222
4	Baiturrahaman	296	308	604
5	Lueng Bata	148	143	291
6	Kuta Alam	359	332	691
7	Kuta Raja	69	50	119
8	Syiah Kuala	308	284	592
9	Ulee Kareng	154	147	301
<b>Jumlah/ Total</b>		<b>1.672</b>	<b>1.566</b>	<b>3.238</b>



Tabel : 3.6 Kematian Penduduk menurut Jenis Kelamin  
Kota Banda Aceh Tahun 2009  
Table *Death by Sex in Banda Aceh Municipality, 2009*

No	Kecamatan/ <i>District</i>	Kematian/ <i>Death</i>		
		Laki-laki/ <i>Male</i>	Perempuan/ <i>Female</i>	Jumlah/ <i>Total</i>
(1)	(2)	(3)	(4)	(5)
1	Meuraxa	8	6	14
2	Jaya Baru	17	16	33
3	Banda Raya	5	5	10
4	Baiturrahman	21	22	43
5	Lueng Bata	16	16	32
6	Kuta Alam	30	27	57
7	Kuta Raja	3	2	5
8	Syiah Kuala	6	6	12
9	Ulee Kareng	20	20	40
Jumlah/ <i>Total</i>		127	119	246

Tabel : 3.7 Jumlah Penduduk Masuk menurut Jenis Kelamin  
Kota Banda Aceh Tahun 2009  
Table Immigration by Sex in Banda Aceh Municipality, 2009

No	Kecamatan/ District	Penduduk Masuk/ Immigration		
		Laki-laki/ Male	Perempuan/ Female	Jumlah/ Total
(1)	(2)	(3)	(4)	(5)
1	Meuraxa	75	62	137
2	Jaya Baru	27	25	52
3	Banda Raya	68	65	133
4	Baiturrahaman	74	77	150
5	Lueng Bata	52	49	101
6	Kuta Alam	59	55	114
7	Kuta Raja	61	45	106
8	Syiah Kuala	65	60	125
9	Ulee Kareng	74	71	145
Jumlah/ Total		555	508	1.063

Tabel : 3.8 Jumlah Penduduk Keluar menurut Jenis Kelamin  
Kota Banda Aceh Tahun 2009  
Table *Emigration by Sex in Banda Aceh Municipality, 2009*

No	Kecamatan/ <i>District</i>	Penduduk Keluar/ <i>Emigration</i>		
		Laki-laki/ <i>Male</i>	Perempuan/ <i>Female</i>	Jumlah/ <i>Total</i>
(1)	(2)	(3)	(4)	(5)
1	Meuraxa	367	301	668
2	Jaya Baru	379	349	728
3	Banda Raya	459	441	900
4	Baiturrahman	824	858	1.682
5	Lueng Bata	483	465	948
6	Kuta Alam	976	900	1.876
7	Kuta Raja	235	171	406
8	Syiah Kuala	818	756	1.574
9	Ulee Kareng	485	466	950
Jumlah/ <i>Total</i>		5.027	4.705	9.732

Tabel : 3.9 Jumlah Penduduk Asing berdasarkan Izin Tinggal Terbatas di Kota Banda Aceh Tahun 2009  
 Table Foreign Population by Temporary Permission in Banda Aceh Municipality, 2009

No	Kewarganegaraan/ Nationality	Jenis Kelamin/ Sex		
		Laki-laki/ Male	Perempuan/ Female	Jumlah/ Total
(1)	(2)	(3)	(4)	(5)
1	Afrika Selatan	3	0	3
2	Albania	1	0	1
3	Amerika Serikat	29	17	46
4	Arab Saudi	1	0	1
5	Argentina	0	1	1
6	Australia	22	2	24
7	Azerbaijan	1	0	1
8	Bangladesh	22	2	24
9	Belanda	8	5	13
10	Belgia	10	1	11
11	Bosnia Herzegovina	1	1	2
12	China	478	12	490
13	Ethiopia	1	1	2
14	Filipina	18	10	28
15	Finlandia	0	1	1
16	Georgia	4	6	10
17	India	24	14	38
18	Inggris	8	8	16
19	Irak	4	2	6
20	Iran	1	0	1

Sumber: Kantor Imigrasi Klas I Kota Banda Aceh

LANJUTAN TABEL/*Continued Table 3.9*

No	Kewarganegaraan/ <i>Nationality</i>	Jenis Kelamin/ <i>Sex</i>		
		Laki-laki/ <i>Male</i>	Perempuan/ <i>Female</i>	Jumlah/ <i>Total</i>
(1)	(2)	(3)	(4)	(5)
21	Irlandia	1	0	1
22	Italia	2	0	2
23	Jepang	7	4	11
24	Jerman	16	7	23
25	Jordan	1	0	1
26	Kamerun	1	1	2
27	Kanada	7	4	11
28	Kazakhstan	0	1	1
29	Korea Selatan	15	6	21
30	Kyrgyzstan	0	1	1
31	Lebanon	2	0	2
32	Makedonia	1	0	1
33	Malawi	1	1	2
34	Malaysia	77	39	116
35	Maroko	0	1	1
36	Mesir	11	0	11
37	Myanmar	1	1	2
38	Nepal	11	1	12
39	Nikaragua	0	1	1
40	Norwegia	1	0	1

Sumber: Kantor Imigrasi Klas I Kota Banda Aceh

LANJUTAN TABEL/Continued Table 3.9

No	Kewarganegaraan/ <i>Nationality</i>	Jenis Kelamin/ <i>Sex</i>		
		Laki-laki/ <i>Male</i>	Perempuan/ <i>Female</i>	Jumlah/ <i>Total</i>
(1)	(2)	(3)	(4)	(5)
41	Pakistan	13	3	16
42	Perancis	8	4	12
43	Republik Ceko	2	0	2
44	Rumania	2	0	2
45	Rusia	2	4	6
46	Selandia Baru	4	1	5
47	Sierra Leone	1	0	1
48	Singapura	2	0	2
49	Srilanka	2	0	2
50	Suriah	1	1	2
51	Swedia	5	1	6
52	Swiss	3	0	3
53	Tajikistan	5	0	5
54	Tunisia	3	0	3
55	Turki	7	4	11
56	Vietnam	0	4	4
57	Yaman	6	0	6
58	Zambia	1	0	1
59	Zimbabwe	8	8	16
<b>Jumlah/ <i>Total</i></b>		<b>866</b>	<b>181</b>	<b>1.047</b>

Sumber: Kantor Imigrasi Klas I Kota Banda Aceh

Tabel : 3.10 Jumlah Penduduk Asing berdasarkan Izin Tinggal Tetap di Kota Banda Aceh Tahun 2009  
 Table *Foreign Population by Permanent Permission in Banda Aceh Municipality, 2009*

No	Kewarganegaraan/ <i>Nationality</i>	Jenis Kelamin/ <i>Sex</i>		
		Laki-laki/ <i>Male</i>	Perempuan/ <i>Female</i>	Jumlah/ <i>Total</i>
(1)	(2)	(3)	(4)	(5)
1	Belanda	1	0	1
2	Malaysia	0	1	1
Jumlah/ <i>Total</i>		1	1	2

Sumber: Kantor Imigrasi Klas I Kota Banda Aceh

Tabel : 3.11 Jumlah Penduduk menurut Kecamatan  
Kota Banda Aceh Tahun 2005 – 2009  
Table Population by District in Banda Aceh Municipality, 2005 – 2009

No	Kecamatan/ District	Jumlah Penduduk/ Population				
		2005/ 2005	2006/ 2006	2007/ 2007	2008/ 2008	2009/ 2009
(1)	(2)	(3)	(4)	(5)	(6)	(7)
1	Meuraxa	2.221	2.320	12.677	12.494	12.189
2	Jaya Baru	12.340	12.395	20.138	20.658	20.127
3	Banda Raya	24.257	24.272	21.376	20.907	20.352
4	Baiturrahman	33.582	33.657	35.980	36.124	35.153
5	Lueng Bata	19.284	19.339	22.562	22.025	21.437
6	Kuta Alam	35.033	35.088	43.940	43.792	42.664
7	Kuta Raja	2.978	3.013	8.068	8.076	7.890
8	Syiah Kuala	25.418	25.473	34.012	33.433	32.564
9	Ulee Kareng	22.768	22.823	20.906	20.409	19.865
<b>Jumlah/ Total</b>		<b>177.881</b>	<b>178.380</b>	<b>219.659</b>	<b>217.918</b>	<b>212.241</b>



Tabel : 3.12 Jumlah Pencari Kerja Sisa Tahun Lalu, Terdaftar, Ditempatkan, Dihapuskan, dan Belum Ditempatkan di Kota Banda Aceh Tahun 2009  
 Unemployed Left Last Year, Registered, Placed, Erased, and Not Placed Yet in Banda Aceh Municipality, 2009

No	Pendidikan/ Education	Sisa Tahun Lalu/ Left Last Year			Terdaftar/ Registered		
		L/ M	P/ F	Jumlah/ Total	L/ M	P/ F	Jumlah/ Total
(1)	(2)	(3)	(4)	(5)	(6)	(7)	(8)
1	TidakTamat& SD	61	71	132	-	-	-
2	SLTP	551	467	1.018	15	4	19
3	SLTA Umum	320	627	947	752	428	1.180
4	SLTA Kejuruan	1.043	1.439	2.482	257	158	425
5	Diploma I – III	3.073	4.564	7.637	402	625	1.027
6	S1& Diploma IV	724	1.226	1.950	776	711	1.487
<b>Jumlah/ Total</b>							
2009		5.772	8.394	14.166	2.202	1.926	4.128
2008		6.624	9.336	15.960	2.448	2.345	4.793
2007		9.444	11.825	21.269	960	985	1.945

Sumber: Dinas Tenaga Kerja dan Sosial Kota Banda Aceh

Source: Social and Manpower Service of Banda Aceh Municipality

LANJUTAN TABEL/Continued Table 3.12

No	Pendidikan/ Education	Ditempatkan/ Placed			Dihapuskan/ Erased		
		L/ M	P/ F	Jumlah/ Total	L/ M	P/ F	Jumlah/ Total
(1)	(2)	(9)	(10)	(11)	(12)	(13)	(14)
1	Tidak Tamat & SD	-	-	-	8	-	8
2	SLTP	-	-	-	50	49	99
3	SLTA Umum	285	70	355	344	71	415
4	SLTA Kejuruan	128	197	325	-	45	45
5	Diploma I – III	168	101	269	54	227	263
6	S1 & Diploma IV	363	362	725	308	322	630
<b>Jumlah/ Total</b>							
2009		944	730	1.647	764	714	1.478
2008		1.992	1.589	3.581	1.308	1.698	3.006
2007		613	398	1.011	3.167	3.076	6.243

Sumber: Dinas Tenaga Kerja dan Sosial Kota Banda Aceh

Source: Social and Manpower Service of Banda Aceh Municipality

LANJUTAN TABEL/*Continued Table 3.12*

No	Pendidikan/ <i>Education</i>	Belum Ditempatkan/ <i>Not Placed Yet</i>		
		L/ M	P/ F	Jumlah/ <i>Total</i>
(1)	(2)	(15)	(16)	(17)
1	TidakTamat& SD	53	71	124
2	SLTP	516	422	938
3	SLTA Umum	443	914	1.357
4	SLTA Kejuruan	1.172	1.355	2.527
5	Diploma I – III	3.253	4.861	8.114
6	S1& Diploma IV	829	1.253	2.082
<b>Jumlah/ Total</b>				
2009		<b>6.266</b>	<b>8.876</b>	<b>15.142</b>
2008		5.772	8.394	14.166
2007		6.624	9.336	15.960

Sumber: Dinas Tenaga Kerja dan Sosial Kota Banda Aceh

*Source: Social and Manpower Service of Banda Aceh Municipality*

Tabel : 3.13 Lowongan Pekerjaan Sisa Tahun Lalu, Pemenuhan, Penghapusan, dan Sisa Tahun Ini menurut Sektor di Kota Banda Aceh Tahun 2009  
 Table Job Opportunities Left Last Year, Filled, Erased, and Left This Year in Banda Aceh Municipality, 2009

No	Sektor/ Sector	Sisa Tahun Lalu/ Left Last Year			Pemenuhan Sekarang/ Filled		
		L/ M	P/ F	Jumlah/ Total	L/ M	P/ F	Jumlah/ Total
(1)	(2)	(3)	(4)	(5)	(6)	(7)	(8)
1	Industri Pengolahan	24	21	45	28	59	87
2	Listrik, Gas, dan Air	9	41	50	13	16	29
3	Bangunan/Konstruksi	57	41	98	30	10	40
4	Jasa Kemasyarakatan, Sosial, Perorangan	29	128	157	81	25	106
5	PNS, TNI, POLRI, Instansi Pemerintah	100	112	212	22	20	42
6	Tenaga Profesional	43	88	131	50	33	83
7	Pejabat Pelaksana TU	118	135	253	40	48	88
8	Tenaga Usaha Jasa	18	48	66	50	25	75
9	Tenaga Produksi	40	72	112	34	24	58
<b>Jumlah/Total</b>							
<b>2009</b>		<b>219</b>	<b>343</b>	<b>562</b>	<b>174</b>	<b>130</b>	<b>304</b>
2008		6.624	9.336	15.760	1.992	1.589	3.581
2007		-	-	-	2.059	1.197	3.256

Sumber: Dinas Tenaga Kerja dan Sosial Kota Banda Aceh  
 Source: Social and Manpower Service of Banda Aceh Municipality

LANJUTAN TABEL/*Continued Table 3.13*

No	Sektor/ <i>Sector</i>	Penghapusan/ <i>Erased</i>			Sisa Tahun Ini/ <i>Left This Year</i>		
		L/ <i>M</i>	P/ <i>F</i>	Jumlah/ <i>Total</i>	L/ <i>M</i>	P/ <i>F</i>	Jumlah/ <i>Total</i>
(1)	(2)	(9)	(10)	(11)	(12)	(13)	(14)
1	Industri Pengolahan	28	59	87	3	77	80
2	Listrik, Gas, dan Air	13	16	29	7	48	55
3	Bangunan/Konstruksi	30	10	40	55	66	121
4	Jasa Kemasyarakatan, Sosial, Perorangan	81	25	106	76	179	255
5	PNS, TNI, POLRI, Instansi Pemerintah	22	20	42	176	146	322
6	Tenaga Profesional	50	33	83	61	61	122
7	Pejabat Pelaksana TU	40	48	88	188	188	376
8	Tenaga Usaha Jasa	50	25	75	6	6	12
9	Tenaga Produksi	34	24	58	62	94	156
<b>Jumlah/ Total</b>							
<b>2009</b>		<b>174</b>	<b>130</b>	<b>304</b>	<b>317</b>	<b>516</b>	<b>833</b>
<b>2008</b>		<b>1.308</b>	<b>1.698</b>	<b>3.006</b>	<b>5.772</b>	<b>8.394</b>	<b>14.166</b>
<b>2007</b>		<b>-</b>	<b>-</b>	<b>-</b>	<b>-</b>	<b>-</b>	<b>-</b>

Sumber: Dinas Tenaga Kerja dan Sosial Kota Banda Aceh

*Source: Social and Manpower Service of Banda Aceh Municipality*

Tabel : 3.14 Jumlah Pencari Kerja Sisa Tahun Lalu, Terdaftar, Penempatan, Penghapusan, dan Belum Ditempatkan menurut Kelompok Umur di Kota Banda Aceh Tahun 2009  
 Number of Job Seekers Left Last Year, Registered, Placed, Erased, and Not Placed Yet by Age Group in Banda Aceh Municipality, 2009

No	Uraian/ Description	10 – 14 Tahun/ 10 – 14 Years Old			15 – 20 Tahun/ 15 – 20 Years Old		
		L/ M	P/ F	Jumlah Total	L/ M	P/ F	Jumlah Total
(1)	(2)	(3)	(4)	(5)	(6)	(7)	(8)
1	Sisa Tahun Lalu	-	-	-	8.961	32.547	41.508
2	Terdaftar	-	-	-	755	676	1.431
3	Penempatan	-	-	-	217	219	436
4	Penghapusan	-	-	-	194	55	249
5	Belum Ditempatkan	-	-	-	8.945	32.841	41.786
<b>Jumlah Total</b>							
2009		-	-	-	19.072	66.338	85.410
2008		-	-	-	2.284	6.058	8.342
2007		-	-	-	-	-	-

Sumber: Dinas Tenaga Kerja dan Sosial Kota Banda Aceh  
 Source: Social and Manpower Service of Banda Aceh Municipality

LANJUTAN TABEL/*Continued Table 3.14*

No	Uraian/ <i>Description</i>	21 – 29 Tahun/ <i>21 – 29 Years Old</i>			30 – 44 Tahun/ <i>30 – 44 Years Old</i>		
		L/ M	P/ F	Jumlah Total	L/ M	P/ F	Jumlah Total
(1)	(2)	(9)	(10)	(11)	(12)	(13)	(14)
1	Sisa Tahun Lalu	32.603	44.586	77.189	29.800	25.983	55.783
2	Terdaftar	999	879	1.878	458	383	841
3	Penempatan	460	410	870	267	201	468
4	Penghapusan	345	347	692	235	183	418
5	Belum Ditempatkan	32.803	43.773	76.576	27.516	25.982	53.498
<b>Jumlah/ Total</b>							
<i>2009</i>		67.210	89.995	157.205	58.276	52.732	111.008
<i>2008</i>		6.268	7.696	13.964	8.148	8.498	16.646
<i>2007</i>		-	-	-	-	-	-

Sumber: Dinas Tenaga Kerja dan Sosial Kota Banda Aceh

*Source: Social and Manpower Service of Banda Aceh Municipality*

LANJUTAN TABEL/Continued Table 3.14

No	Uraian/ Description	45+ Tahun/ 45+ Years Old			Jumlah/ Total
		L/ M	P/ F	Jumlah/ Total	
(1)	(2)	(15)	(16)	(17)	(18)
1	Sisa Tahun Lalu	-	-	-	174.480
2	Terdaftar	-	-	-	4.150
3	Penempatan	-	-	-	1.774
4	Penghapusan	-	-	-	1.359
5	Belum Ditempatkan	-	-	-	171.860
<b>Jumlah/ Total</b>					
	<i>2009</i>	-	-	-	<b>353.623</b>
	<i>2008</i>	-	-	-	38.952
	<i>2007</i>	-	-	-	-

Sumber: Dinas Tenaga Kerja dan Sosial Kota Banda Aceh

Source: Social and Manpower Service of Banda Aceh Municipality



Tabel : 3.15 Jumlah Siswa dalam Pelatihan Balai Latihan Kerja menurut Jenis Latihan dan Jenis Kelamin di Kota Banda Aceh Tahun 2009  
 Table *Number of Student In Job Training Office by Job Field and Sex in Banda Aceh Municipality, 2009*

No	Jenis Latihan/ <i>Traning</i>	Jenis Kelamin/		Jumlah/ <i>Total</i>
		Laki-laki/ <i>Male</i>	Perempuan/ <i>Female</i>	
(1)	(2)	(3)	(4)	(5)
1	Las Listrik	70	-	70
2	Montir TV	32	-	32
3	Teknik Pendinginan	112	-	112
4	Auto CAD	19	13	32
5	Operator Komputer	45	65	110
6	Bordir	-	75	75
7	Menjahit	-	80	80
8	Bangunan Batu	64	-	64
9	Bangunan Kayu	48	-	48
10	Instalasi Listrik	64	-	64
11	Las Karbit	48	-	48
12	PHP	-	71	71
13	Sepeda Motor	48	-	48
<b>Jumlah/ Total</b>				
<i>2009</i>		550	304	854
<i>2008</i>		85	84	169
<i>2007</i>		268	158	426

Sumber: BLK Kota Banda Aceh

*Source: Job Training Conservation of Banda Aceh Municipality*

Tabel : 3.16 Jumlah Siswa dalam Pelatihan Balai Latihan Kerja menurut Pendidikan dan Jenis Kelamin di Kota Banda Aceh Tahun 2009  
 Table Number of Student In Job Training Office by Education and Sex in Banda Aceh Municipality, 2009


No	Pendidikan/ Education	Sex/ Jenis Kelamin		Jumlah/ Total
		Laki-laki/ Male	Perempuan/ Female	
(1)	(2)	(3)	(4)	(5)
1	SD/Setingkat	11	14	25
2	SLTP/Setingkat	185	65	250
3	SMU/Setingkat	342	191	533
4	D-I/Setingkat	1	-	1
5	D-II/Setingkat	3	9	12
6	D-III/Setingkat	3	6	9
7	Sarjana Strata 1/D-IV	5	19	24
<b>Jumlah Total</b>				
2009		550	304	854
2008		84	84	168
2007		281	184	465

Sumber: BLK Kota Banda Aceh

Source: Job Training Conservation of Banda Aceh Municipality

<http://bandaacehkota.bps.go.id>

# BAB IV



#### IV. SOSIAL

##### *Social*

Sarana dan prasarana pendidikan yang dimiliki oleh Kota Banda Aceh sampai pada tingkat pendidikan menengah pertama cukup memadai. Setiap kecamatan memiliki fasilitas pendidikan dari tingkat pendidikan kanak-kanak sampai dengan tingkat pendidikan menengah pertama. Untuk sarana pendidikan tingkat menengah atas, semua kecamatan memiliki paling tidak satu sekolah kecuali Kecamatan Banda Raya dan Kecamatan Ulee Kareng.

Mayoritas penduduk Kota Banda Aceh merupakan penganut agama Islam. Sekitar 98 persen penduduk Kota Banda Aceh memeluk agama Islam dan 2 persen agama lainnya. Penduduk Non Muslim paling banyak bertempat tinggal di Kecamatan Kuta Alam.

Kota Banda Aceh memiliki sarana dan prasarana kesehatan yang cukup memadai dan lengkap. Namun teknologi yang dipergunakannya masih tertinggal dibandingkan daerah tetangganya Provinsi Sumatera Utara.

*Education facilities that owned by Banda Aceh Municipality up to level junior high school education quite appropriate. Each district has education facility from pre-school education level up to senior high school education level. Special for senior high school facility, every district has minimum one facility except the Banda Raya District and Ulee Kareng District.*

*Majority people of Banda Aceh Municipality are Moslems. About 98 percent Banda Aceh Municipality population are Moslems and 2 other percent are Non-Moslems. The Non-Moslems population mostly live in Kuta Alam District.*

*Banda Aceh Municipality has an appropriate healthy facility. But its technology stil left behind compare to it neighbour North Sumatera Province.*

**Tabel** : 4.1 **Jumlah Sekolah, Guru, dan Murid Menurut Tingkat Sekolah di Kota Banda Aceh Tahun 2009**  
**Table** : 4.1 *Number of Schools, Teacher, and Student by Level in Banda Aceh Municipality, 2009*

No	Kecamatan/ Subdistrict	Taman Kanak-Kanak/ Kindergarten			SD/ Elementary School		
		Sekolah/ School	Guru/ Teacher	Murid/ Student	Sekolah/ School	Guru/ Teacher	Murid/ Student
(1)	(2)	(3)	(4)	(5)	(6)	(7)	(8)
1	Meuraxa	2	6	84	9	78	1.091
2	Jaya Baru	6	18	471	8	103	1.474
3	Banda Raya	7	40	798	6	85	1.536
4	Baiturrahaman	12	53	1.170	14	221	3.706
5	Lueng Bata	8	25	358	4	76	1.190
6	Kuta Alam	17	63	1.070	15	234	4.362
7	Kuta Raja	5	11	150	6	84	1.351
8	Syiah Kuala	9	36	801	12	158	1.847
9	Ulee Kareng	5	23	389	6	84	1.040
<b>Jumlah/Total</b>							
2009		71	275	5.291	80	1.123	17.597
2008		76	276	5.732	80	1.150	17.355
2007		74	466	5.325	98	1.442	16.804

Sumber: Dinas Pendidikan, Pemuda, dan Olah Raga Kota Banda Aceh  
 Source: Education, Youth, and Sport Department of Banda Aceh Municipality

LANJUTAN TABEL/Continued Table 4.1

No	Kecamatan/ Subdistrict	SLTP/ Junior High School			SMU/ Senior High School		
		Sekolah/ School	Guru/ Teacher	Murid/ Student	Sekolah/ School	Guru/ Teacher	Murid/ Student
(1)	(2)	(9)	(10)	(11)	(12)	(13)	(14)
1	Meuraxa	3	111	1.226	3	116	1.235
2	Jaya Baru	2	35	235	1	11	104
3	Banda Raya	2	89	944	2	119	1.323
4	Baiturrahman	6	198	2.254	5	78	799
5	Lueng Bata	3	62	679	1	56	629
6	Kuta Alam	8	276	2.840	10	426	4.222
7	Kuta Raja	2	37	285	1	20	412
8	Syiah Kuala	1	62	539	2	85	1.083
9	Ulee Kareng	1	66	567	-	-	-
<b>Jumlah/Total</b>							
2009		28	936	9.569	25	911	9.807
2008		28	932	9.473	24	943	9.466
2007		27	1.026	9.200	26	1.151	9.985

Sumber: Dinas Pendidikan, Pemuda, dan Olah Raga Kota Banda Aceh  
 Source: Education, Youth, and Sport Department of Banda Aceh Municipality

LANJUTAN TABEL/Continued Table 4.1

No	Kecamatan/ Subdistrict	SMK/ Vocational School		
		Sekolah/ School	Guru/ Teacher	Murid/ Student
(1)	(2)	(15)	(16)	(17)
1	Meuraxa	-	-	-
2	Jaya Baru	-	-	-
3	Banda Raya	3	240	2.030
4	Baiturrahman	1	5	160
5	Lueng Bata	-	-	-
6	Kuta Alam	2	30	332
7	Kuta Raja	-	-	-
8	Syiah Kuala	-	-	-
9	Ulee Kareng	-	-	-
<b>Jumlah/Total</b>				
2009		6	275	2.522
2008		7	267	2.311
2007		7	306	1.986

Sumber: Dinas Pendidikan, Pemuda, dan Olah Raga Kota Banda Aceh  
 Source: Education, Youth, and Sport Department of Banda Aceh Municipality



**Tabel : 4.2** **Perkembangan Jumlah SD, SLTP, dan SMU di Kota Banda Aceh Tahun 1995 – 2009**  
*Table Growth Number of Elementary School, Junior High School, and Senior High School in Banda Aceh Municipality, 1995 – 2009*

No	Tahun/ Years	Tingkat Pendidikan/ Education Level		
		SD/ Elementary School	SLTP/ Junior High School	SMU/ Senior High School
(1)	(2)	(3)	(4)	(5)
1	1995	119	28	28
2	1996	119	28	28
3	1997	119	28	28
4	1998	119	28	28
5	1999	119	28	28
6	2000	119	28	28
7	2001	119	28	28
8	2002	119	28	28
9	2003	119	28	28
10	2004	119	28	28
11	2005	119	28	28
12	2006	97	27	25
13	2007	98	27	26
14	2008	80	28	24
15	2009	80	28	25

Sumber: Dinas Pendidikan, Pemuda, dan Olah Raga Kota Banda Aceh  
 Source: Education, Youth, and Sport Department of Banda Aceh Municipality

**Tabel** : 4.3 **Jumlah Siswa TK dan SD/SDLB Menurut Jenis Kelamin di Kota Banda Aceh Tahun 2009**  
**Table** : 4.3 **Number of Kindergarten and Elementary School by Sex in Banda Aceh Municipality, 2009**

No	Kecamatan/ Subdistrict	Taman Kanak-Kanak/ Kindergarten			SD/ Elementary School		
		L/ M	P/ F	L + P/ M + F	L/ M	P/ F	L + P/ M + F
(1)	(2)	(3)	(4)	(5)	(6)	(7)	(8)
1	Meuraxa	43	41	84	557	534	1.091
2	Jaya Baru	274	197	471	752	722	1.474
3	Banda Raya	422	376	798	747	789	1.536
4	Baiturrahman	591	579	1.170	1.976	1.730	3.706
5	Lueng Bata	191	167	358	628	562	1.190
6	Kuta Alam	552	518	1.070	2.282	2.080	4.362
7	Kuta Raja	82	68	150	678	673	1.351
8	Syiah Kuala	415	386	801	991	856	1.847
9	Ulee Kareng	186	203	389	541	499	1.040
<b>Jumlah/Total</b>							
2009		2.756	2.535	5.291	9.152	8.445	17.597
2008		2.949	2.783	5.732	9.064	8.291	17.355
2007		2.725	2.600	5.325	8.870	7.934	16.804

Sumber: Dinas Pendidikan, Pemuda, dan Olah Raga Kota Banda Aceh  
 Source: Education, Youth, and Sport Department of Banda Aceh Municipality

**Tabel : 4.4** Jumlah Guru TK dan SD/SDLB Menurut Pendidikan Terakhir di Kota Banda Aceh Tahun 2009  
*Table : 4.4* Number of Kindergarten and Elementary School Teachers by Last Education in Banda Aceh Municipality, 2009

No	Pendidikan Terakhir/ Last Education	Taman Kanak-Kanak/ Kindergarten	SD/ Elementary School
(1)	(2)	(3)	(4)
1	Sarjana/S2	71	403
2	Sarjana Muda/D - III	9	16
3	D - II	63	453
4	PGSLP/D - I	41	26
5	SLTA	91	225
<b>Jumlah/Total</b>			
2009		275	1.123
2008		276	1.150
2007		466	1.442

Sumber: Dinas Pendidikan, Pemuda, dan Olah Raga Kota Banda Aceh  
 Source: Education, Youth, and Sport Department of Banda Aceh Municipality

**Tabel** : 4.5 **Jumlah TK dan SD/SDLB Negeri dan Swasta di Kota Banda Aceh Tahun 2009**  
**Table** : 4.5 *Number of Kindergarten and Elementary School by Status in Banda Aceh Municipality, 2009*

No	Kecamatan/ Subdistrict	Taman Kanak-Kanak/ Kindergarten			SD/ Elementary School		
		Negeri/ Public	Swasta/ Private	Jumlah/ Total	Negeri/ Public	Swasta/ Private	Jumlah/ Total
(1)	(2)	(3)	(4)	(5)	(6)	(7)	(8)
1	Meuraxa	1	-	1	9	-	9
2	Jaya Baru	-	8	8	7	1	8
3	Banda Raya	-	7	7	6	-	6
4	Baiturrahman	-	12	12	11	3	14
5	Lueng Bata	1	6	7	4	-	4
6	Kuta Alam	-	18	18	12	3	15
7	Kuta Raja	-	5	5	5	1	6
8	Syiah Kuala	-	12	12	11	1	12
9	Ulee Kareng	-	6	6	6	-	6
<b>Jumlah/Total</b>							
<b>2009</b>		2	74	76	71	9	80
<b>2008</b>		2	63	65	71	9	80
<b>2007</b>		2	72	74	89	9	98

Sumber: Dinas Pendidikan, Pemuda, dan Olah Raga Kota Banda Aceh  
 Source: Education, Youth, and Sport Department of Banda Aceh Municipality

**Tabel** : 4.6 **Jumlah Guru MI, Mts, dan MA berdasarkan Jenis Kelamin di Kota Banda Aceh Tahun 2009**  
**Table** : *Number of MI, Mts, MA Teacher by Sex in Banda Aceh Municipality, 2009*

No	Kecamatan/ Subdistrict	Guru Tetap			Guru Honorer		
		Laki-laki/ M	Perempuan/ F	Jumlah/ Total	Laki-laki/ M	Perempuan/ F	Jumlah/ Total
(1)	(2)	(3)	(4)	(5)	(6)	(7)	(8)
1	Madrasah Ibtidaiyah	50	218	268	22	61	83
2	Madrasah Tsanawiyah	51	161	212	38	70	108
3	Madrasah Aliyah	58	109	167	39	58	97
<b>Jumlah/Total 2009</b>		<b>159</b>	<b>488</b>	<b>647</b>	<b>99</b>	<b>189</b>	<b>288</b>

Sumber: Kantor Departemen Agama Kota Banda Aceh  
 Source: Religion Service of Banda Aceh Municipality

**Tabel : 4.7** Jumlah Gedung TK dan SD/SDLB Negeri dan Swasta di Kota Banda Aceh Tahun 2009  
 Table Number of Kindergarten School and Elementary School by Status in Banda Aceh Municipality, 2009

No	Kecamatan/ Subdistrict	Taman Kanak-Kanak/ Kindergarten		SD/ Elementary School	
		Negeri/ Public	Swasta/ Private	Negeri/ Public	Swasta/ Private
(1)	(2)	(3)	(4)	(6)	(7)
1	Meuraxa	1	-	9	-
2	Jaya Baru	-	8	7	1
3	Banda Raya	-	7	6	-
4	Baiturrahman	-	12	11	3
5	Lueng Bata	1	6	4	-
6	Kuta Alam	-	18	12	3
7	Kuta Raja	-	5	5	1
8	Syiah Kuala	-	12	11	1
9	Ulee Kareng	-	6	6	-
<b>Jumlah/Total</b>					
2009		2	74	71	9
2008		2	74	71	9
2007		3	73	89	9

Sumber: Dinas Pendidikan, Pemuda, dan Olah Raga Kota Banda Aceh  
 Source: Education, Youth, and Sport Department of Banda Aceh Municipality

**Tabel** : 4.8 **Rasio Murid Terhadap Guru Sekolah Negeri dan Swasta di Kota Banda Aceh Tahun 2009**  
**Table** : 4.8 *Student Teacher Ratio by School Status in Banda Aceh Municipality, 2009*

No	Tingkat Sekolah/ School Level	Murid/ Student	Guru/ Teacher	Rasio (3)/(4) Ratio (3)/(4)
(1)	(2)	(3)	(4)	(5)
1	TK	5.291	275	19,24
2	SD/SDLB	17.597	1.123	15,67
3	SLTP	9.569	936	10,22
4	SLTA	9.807	911	10,77
5	SMK	2.522	275	9,17

Sumber: Dinas Pendidikan, Pemuda, dan Olah Raga Kota Banda Aceh  
 Source: Education, Youth, and Sport Department of Banda Aceh Municipality

**Tabel** **Perkembangan Jumlah Guru SD, SLTP, dan SMU di Kota Banda Aceh Tahun 2001 – 2009**  
**: 4.9** *Growth Number of Elementary School's Teacher, Junior High School's Teacher, and Senior High School's Teacher in Banda Aceh Municipality, 2001 – 2009*

No	Tahun/ Years	SD/ Elementary Shool	SLTP/ Junior High School	SMU/ Senior High School	SMK/ Vocational School
(1)	(2)	(3)	(4)	(5)	(6)
1	2001	1.112	840	548	220
2	2002	1.232	891	739	227
3	2003	1.170	906	745	239
4	2004	1.384	906	745	239
5	2005	968	780	744	231
6	2006	1.194	863	843	258
7	2007	1.442	1.026	1.151	306
8	2008	1.150	932	943	267
9	2009	1.123	936	911	275

Sumber: Dinas Pendidikan, Pemuda, dan Olah Raga Kota Banda Aceh  
 Source: Education, Youth, and Sport Department of Banda Aceh Municipality



**Tabel : 4.10** Jumlah Mahasiswa dan Dosen PTN/PTS/Akademi di Kota Banda Aceh Tahun 2009  
*Number of Student and Lecture by University In Banda Aceh Municipality, 2009*

No	Universitas/ Perguruan Tinggi University	Mahasiswa/ Student			Dosen/ Lecture		
		L/ M	P/ F	$\Sigma$	L/ M	P/ F	$\Sigma$
(1)	(2)	(3)	(4)	(5)	(6)	(7)	(8)
1	Universitas Syiah Kuala	-	-	28.155	-	-	1.523
2	IAIN Ar-Raniry	3.224	3.794	7.018	241	77	318
3	Politeknik Aceh	289	93	382	27	11	38
4	Poltekkes Depkes NAD	261	1.230	1491	51	50	101
5	Akfis Muhammadiyah	24	53	77	7	8	15
6	Akpar Muhammadiyah	36	34	70	21	12	33
7	Universitas Serambi Mekah	7.682	10.381	18.063	301	305	606
8	Ak. Teknik Elektromedik	43	8	51	25	7	32
9	Apikes Sihat Beurata	20	58	78	19	4	23
10	STAI-PTIQ	143	277	420	47	6	53
11	ATRO	42	52	94	11	6	17
12	STIES Banda Aceh	54	33	87	16	3	19
13	STIE Indonesia	326	214	540	35	33	68
14	Akper Cut Nyak Dhien	207	423	630	17	18	35
15	Akper Tgk. Fakinah	97	177	274	4	8	12
16	Akbid Harapan Bangsa	-	421	421	2	23	25

LANJUTAN TABEL/Continued Table 4.10

No	Universitas/ Perguruan Tinggi University	Mahasiswa/ Student			Dosen/ Lecture		
		L/ M	P/ F	$\Sigma$	L/ M	P/ F	$\Sigma$
(1)	(2)	(3)	(4)	(5)	(6)	(7)	(8)
17	STMIK U'BUDIYAH	278	103	381	19	12	31
18	STIKES U'BUDIYAH	30	788	818	37	44	81
19	STI Manajemen	174	126	300	26	3	29
20	AMIKI	634	259	893	18	7	25
21	STKIP AN-NUR	35	57	92	13	5	18
22	STT Bina Cendikia Indonesia	166	87	253	7	3	10
23	STT Iskandar Thani	185	14	199	43	6	49
24	Akbid Mona	0	305	305	2	7	9
25	Ak. Maritim Aceh Darussalam	180	72	252	15	9	24
26	Ak. Farmasi Dinkes	44	350	394	15	19	34
27	Bima Business School	78	62	140	13	5	18
28	Akbid Depkes	0	335	335	1	15	16

**Tabel : 4.11** Jumlah Dosen dan Mahasiswa Universitas Syiah Kuala Tahun Ajaran 2008/2009  
*Table* Number of Lecture and Student of Syiah Kuala University Academic Year of 2008/2009

No	Fakultas/ Faculty	Dosen/ Lecture	Mahasiswa/ Student	
			Semester Ganjil/ Odd Semester	Semester Genap/ Even Semester
(1)	(2)	(3)	(4)	(5)
1	Ekonomi	168	4.053	3.500
2	Kedokteran Hewan	82	468	452
3	Hukum	93	1.784	1.611
4	Teknik	281	3.367	3.003
5	Pertanian	227	2.345	2.118
6	FKIP	320	7.910	7.347
7	Kedokteran	188	3.291	3.019
8	MIPA	162	1.405	1.268
9	PSIPOL	2	637	613
<b>Jumlah/Total</b>				
2009		1.523	25.260	22.931
2008		1.477	23.579	21.730
2007		1.484	23.599	20.174

Sumber: Universitas Syiah Kuala Banda Aceh  
 Source: Syiah Kuala University of Banda Aceh

**Tabel : 4.12** Sebaran Pinjaman Buku Berdasarkan Fakultas Unsyiah Tahun Ajaran 2008/2009  
*Table* Number of Book Distribution by Faculty of Unsyiah Academic Year of 2008/2009

No	Fakultas/ Faculty	Mahasiswa/ Student	Pinjaman/ Borrowed
(1)	(2)	(3)	(4)
1	Ekonomi	1.250	11.325
2	Kedokteran Hewan	125	1.700
3	Hukum	180	1.200
4	Teknik	250	4.700
5	Pertanian	2.509	13.700
6	FKIP	3.439	13.800
7	Kedokteran	1.200	4.000
8	MIPA	450	1.000
9	Fisipol	270	600
10	S2 Ekonomi	45	355
11	S2 FKIP	420	850
12	S2 Hukum	250	970
13	S2 Pertanian	120	690
14	S2 Teknik	70	450
15	S2 FKH	37	365
<b>Jumlah/Total</b>			
2009		10.615	55.705
2008		6.575	19.725
2007		3.771	35.663

Sumber: Universitas Syiah Kuala Banda Aceh  
 Source: Syiah Kuala University of Banda Aceh

**Tabel : 4.13** Sebaran Anggota Perpustakaan Berdasarkan Fakultas Unsyiah Tahun Ajaran 2008/2009  
*Table* Number of Library Member by Faculty of Unsyiah Academic Year of 2008/2009

No	Fakultas/ Faculty	Jumlah Anggota Perpustakaan/ Number of Library Member	
		Mahasiswa/ Student	Dosen/ Lecture
(1)	(2)	(3)	(4)
1	Ekonomi	2.151	24
2	Kedokteran Hewan	256	17
3	Hukum	550	14
4	Teknik	1.862	39
5	Pertanian	1.390	20
6	FKIP	5.733	138
7	Kedokteran	2.130	39
8	MIPA	998	46
9	D – III Ekonomi	64	0
10	D – III Teknik	29	0
11	D – III Pertanian	33	0
12	D – III MIPA	19	0
13	D – II PGSD	22	0
14	FISIP	154	12
<b>Jumlah/Total</b>			
2009		15.224	349
2007		3.738	59
2005		2.857	88

Sumber: Universitas Syiah Kuala Banda Aceh  
 Source: Syiah Kuala University of Banda Aceh

**Tabel : 4.14** Jumlah Gugus Depan menurut Tingkatan di Kota Banda Aceh Tahun 2009  
*Table* Number of Boyscout Groups by Level in Banda Aceh Municipality, 2009

No	Tingkat/ Level	Jumlah Gudep/ Boyscout Group	Peserta/ Members		Pembina/ Guard
			Putra/ Boy	Putri/ Girl	
(1)	(2)	(3)	(4)	(5)	(6)
1	Siaga	88	1.044	958	176
2	Penggalang	32	425	480	64
3	Penegak	26	335	365	52
<b>Jumlah/Total</b>					
2009		146	1.804	1.803	292
2008		111	2.620	2.620	262
2007		452	3.370	3.360	338

Sumber: Gerakan Pramuka Kwartir Cabang Kota Banda Aceh  
 Source: Boyscout Group of Banda Aceh Municipality

**Tabel : 4.15** Jumlah Pengunjung dan Uang Masuk di Museum Negeri Aceh Kota Banda Aceh Tahun 2009  
*Number of Visitors and Income at Aceh Civil's Museum in Banda Aceh Municipality, 2009*

No	Bulan/ Month	Bayar/ Pay	Tidak Bayar/ Free	Jumlah/ Total	Uang Masuk (Rp)/ Income (Rp)
(1)	(2)	(3)	(4)	(5)	(6)
1	Januari	1.125	49	1.174	1.131.750
2	Februari	2.214	35	2.249	794.250
3	Maret	2.740	38	2.778	1.147.500
4	April	921	21	942	541.000
5	Mei	2.067	3	2.070	1.117.750
6	Juni	4.544	19	4.563	2.350.500
7	Juli	1.784	15	1.799	1.056.000
8	Agustus	2.152	22	2.174	951.000
9	September	138	2	140	96.000
10	Oktober	1.413	24	1.437	1.002.500
11	November	500	26	526	425.000
12	Desember	2.091	10	2.101	1.372.500
<b>Jumlah/Total</b>					
2009		21.689	264	21.953	11.985.750
2008		14.448	9.120	23.568	7.320.000
2007		14.460	7.987	14.185	7.840.000

Sumber: UPTD Museum Provinsi Nanggroe Aceh Darussalam  
 Source: Museum Service of Nanggroe Aceh Darussalam Province

**Tabel : 4.16** Jumlah Perkara Diterima Mahkamah Syar'iyah Kelas I - A berdasarkan Jenis di Kota Banda Aceh Tahun 2009  
*Table* Number of Case Received by Type in Banda Aceh Municipality, 2009

No	Bulan/ Month	Izin Poligami	Cerai Talak	Cerai Gugat	Harta Bersama
(1)	(2)	(3)	(4)	(5)	(6)
1	Januari	-	8	15	-
2	Februari	-	7	20	-
3	Maret	-	2	12	-
4	April	-	2	22	-
5	Mei	-	4	7	-
6	Juni	-	7	14	-
7	Juli	-	8	11	-
8	Agustus	-	2	5	1
9	September	-	2	4	-
10	Oktober	-	10	20	1
11	November	-	3	17	1
12	Desember	-	4	11	-
<b>Jumlah/Total</b>					
2009		-	59	158	3
2008		-	69	130	4

Sumber: Mahkamah Syar'iyah Kelas I - A Kota Banda Aceh  
 Source: I - A Class Syar'iyah Court of Banda Aceh Municipality



LANJUTAN TABEL/Continued Table 4.16

No	Bulan/ Month	Kewarisan	Penetapan Ahli Waris	Perwalian Anak	Pencabutan Kekuasaan Wali
(1)	(2)	(7)	(8)	(9)	(10)
1	Januari	-	10	6	-
2	Februari	3	14	2	-
3	Maret	2	7	10	-
4	April	1	19	1	-
5	Mei	1	17	1	-
6	Juni	-	10	1	-
7	Juli	4	24	-	-
8	Agustus	-	11	-	-
9	September	-	13	1	-
10	Oktober	-	20	-	-
11	November	-	23	-	-
12	Desember	1	20	2	-
<b>Jumlah/Total</b>					
2009		12	188	24	-
2008		22	186	15	1

Sumber: Mahkamah Syar'iyah Kelas I – A Kota Banda Aceh  
 Source: I – A Class Syar'iyah Court of Banda Aceh Municipality

LANJUTAN TABEL/Continued Table 4.16

No	Bulan/ Month	Pengangkatan Anak	Penunjukkan Orang Lain sebagai Wali	Itsbat Nikah	Jumlah/ Total
(1)	(2)	(11)	(12)	(13)	(14)
1	Januari	-	-	5	45
2	Februari	1	-	4	52
3	Maret	2	-	5	40
4	April	1	-	7	54
5	Mei	2	-	19	51
6	Juni	2	-	27	62
7	Juli	1	-	40	88
8	Agustus	-	-	6	25
9	September	-	-	6	26
10	Oktober	1	-	15	67
11	November	1	-	10	55
12	Desember	-	-	16	54
<b>Jumlah/Total</b>					
2009		11	-	160	619
2008		6	5	77	515

Sumber: Mahkamah Syar'iyah Kelas I – A Kota Banda Aceh  
 Source: I – A Class Syar'iyah Court of Banda Aceh Municipality

**Tabel : 4.17** Jumlah Perkara Diputus Mahkamah Syar'iyah Kelas I - A berdasarkan Jenis di Kota Banda Aceh Tahun 2009  
*Table* Number of Verdict Case by Type in Banda Aceh Municipality, 2009

No	Bulan/ Month	Izin Poligami	Cerai Talak	Cerai Gugat	Harta Bersama
(1)	(2)	(3)	(4)	(5)	(6)
1	Januari	-	8	13	1
2	Februari	-	6	8	-
3	Maret	-	7	11	-
4	April	-	7	18	-
5	Mei	-	2	14	-
6	Juni	-	3	11	-
7	Juli	-	3	12	-
8	Agustus	-	4	8	-
9	September	-	4	2	-
10	Oktober	-	6	12	-
11	November	-	6	5	-
12	Desember	-	5	8	1
<b>Jumlah/Total</b>					
2009		-	61	122	2
2008		-	75	130	11

Sumber: Mahkamah Syar'iyah Kelas I - A Kota Banda Aceh  
 Source: I - A Class Syar'iyah Court of Banda Aceh Municipality

LANJUTAN TABEL/Continued Table 4.17

No	Bulan/ Month	Kewarisan	Penetapan Ahli Waris	Perwalian Anak	Pencabutan Kekuasaan Wali
(1)	(2)	(7)	(8)	(9)	(10)
1	Januari	-	8	5	-
2	Februari	2	10	2	-
3	Maret	-	11	7	-
4	April	1	15	2	-
5	Mei	7	17	1	-
6	Juni	2	11	1	-
7	Juli	1	18	2	-
8	Agustus	1	16	-	-
9	September	-	7	-	-
10	Oktober	1	19	1	-
11	November	2	17	2	-
12	Desember	1	25	-	-
<b>Jumlah/Total</b>					
2009		17	174	23	-
2008		9	164	1	13

Sumber: Mahkamah Syar'iyah Kelas I – A Kota Banda Aceh  
 Source: I – A Class Syar'iyah Court of Banda Aceh Municipality

LANJUTAN TABEL/Continued Table 4.17

No	Bulan/ Month	Pengangkatan Anak	Penunjukkan Orang Lain sebagai Wali	Itsbat Nikah	Jumlah/ Total
(1)	(2)	(11)	(12)	(13)	(14)
1	Januari	-	1	4	40
2	Februari	1	-	5	34
3	Maret	2	-	5	43
4	April	-	-	7	50
5	Mei	2	-	13	56
6	Juni	1	-	23	52
7	Juli	1	-	36	73
8	Agustus	-	-	19	49
9	September	-	-	2	19
10	Oktober	-	-	13	51
11	November	2	-	13	48
12	Desember	-	-	15	55
<b>Jumlah/Total</b>					
2009		9	1	155	570
2008		6	4	75	488

Sumber: Mahkamah Syar'iyah Kelas I – A Kota Banda Aceh  
 Source: I – A Class Syar'iyah Court of Banda Aceh Municipality

**Tabel** : 4.18 **Faktor Penyebab Perceraian pada Mahkamah Syar'iyah Kelas I - A berdasarkan Jenis di Kota Banda Aceh Tahun 2009**  
**Table**

No	Bulan	Moral			Meninggalkan Kewajiban		
		Poligami Tidak Sehat	Krisis Akhlak	Cemburu	Kawin Paksa	Ekonomi	Tidak Tanggung Jawab
(1)	(2)	(3)	(4)	(5)	(6)	(7)	(8)
1	Januari	-	-	-	-	1	9
2	Februari	1	-	-	-	2	-
3	Maret	-	-	1	-	4	3
4	April	1	-	2	-	3	1
5	Mei	1	-	-	-	2	2
6	Juni	1	-	-	-	1	1
7	Juli	-	-	2	-	2	1
8	Agustus	-	-	-	1	2	-
9	September	-	-	-	-	-	-
10	Oktober	-	-	1	-	3	-
11	November	-	-	-	-	1	3
12	Desember	-	-	-	-	1	3
<b>Jumlah/Total</b>							
<b>2009</b>		4	-	5	1	20	23
<b>2008</b>		9	3	13	-	1	60

Sumber: Mahkamah Syar'iyah Kelas I – A Kota Banda Aceh  
 Source: I – A Class Syar'iyah Court of Banda Aceh Municipality

LANJUTAN TABEL/Continued Table 4.18

No	Bulan	Kawin di Bawah Umur	Penganiayaan	Dihukum	Cacat Biologis
(1)	(2)	(9)	(10)	(11)	(12)
1	Januari	-	1	-	1
2	Februari	-	-	-	1
3	Maret	-	-	-	-
4	April	-	-	-	-
5	Mei	-	-	-	-
6	Juni	-	-	-	-
7	Juli	-	-	-	-
8	Agustus	-	-	-	-
9	September	-	1	-	-
10	Oktober	-	-	-	-
11	November	-	-	-	-
12	Desember	-	-	-	-
<b>Jumlah/Total</b>					
	<b>2009</b>	-	2	-	2
	<b>2008</b>	-	4	-	2

Sumber: Mahkamah Syar'iyah Kelas I – A Kota Banda Aceh  
 Source: I – A Class Syar'iyah Court of Banda Aceh Municipality

LANJUTAN TABEL/Continued Table 4.18

No	Bulan	Terus Menerus Berselisih			Jumlah
		Politik	Gangguan Pihak Ketiga	Tidak Ada Keharmonisan	
(1)	(2)	(13)	(14)	(15)	(16)
1	Januari	-	1	8	21
2	Februari	-	1	13	18
3	Maret	-	-	9	17
4	April	-	-	18	25
5	Mei	-	3	5	15
6	Juni	-	1	9	13
7	Juli	-	-	10	15
8	Agustus	-	-	8	11
9	September	-	-	5	6
10	Oktober	-	-	10	14
11	November	-	3	3	10
12	Desember	-	3	6	13
<b>Jumlah/Total</b>					
2009		-	12	104	178
2008		-	9	106	207

Sumber: Mahkamah Syar'iyah Kelas I – A Kota Banda Aceh  
 Source: I – A Class Syar'iyah Court of Banda Aceh Municipality



**Tabel : 4.19** Jumlah Perkara Pidana Diselesaikan Kejaksaan Negeri Kota Banda Aceh Tahun 2009  
*Table Number of Crime Verdict by Type in Banda Aceh Municipality, 2009*

No	Bulan/ Month	Dilimpahkan ke Pengadilan Negeri	Dikeluarkan dari Tahanan	Penangguhan Penahanan	Jumlah/ Total
(1)	(2)	(3)	(4)	(5)	(6)
1	Januari	34	-	-	34
2	Februari	43	-	-	43
3	Maret	60	-	-	60
4	April	31	-	-	31
5	Mei	55	-	-	55
6	Juni	36	-	-	36
7	Juli	23	-	-	23
8	Agustus	52	-	-	52
9	September	55	-	-	55
10	Oktober	36	-	-	36
11	November	46	-	-	46
12	Desember	26	-	-	26
<b>Jumlah/Total</b>					
2009		<b>452</b>	-	-	<b>452</b>
2008		367	-	-	367
2007		360	-	-	360

Sumber: Kejaksaan Negeri Kota Banda Aceh  
 Source: Public Prosecution of Banda Aceh Municipality

**Tabel : 4.20** Jumlah Tambahn Tahanan Kejaksaan Negeri  
Kota Banda Aceh Tahun 2009  
*Table* Number of Prisoner Added in Banda Aceh Municipality, 2009

No	Bulan/ Month	Sisa Bulan Lalu/ Left Last Month	Masuk/ In	Jumlah/ Total
(1)	(2)	(3)	(4)	(5)
1	Januari	12	24	36
2	Februari	18	44	62
3	Maret	7	34	41
4	April	13	31	44
5	Mei	15	51	66
6	Juni	10	39	49
7	Juli	16	30	46
8	Agustus	12	52	64
9	September	1	50	51
10	Oktober	5	42	47
11	November	4	45	49
12	Desember	10	33	43
<b>Jumlah/Total</b>				
2009		<b>123</b>	<b>475</b>	<b>598</b>
2008		106	359	465

Sumber: Kejaksaan Negeri Kota Banda Aceh  
Source: Public Prosecution of Banda Aceh Municipality

**Tabel : 4.21 Jumlah Terdakwa Berdasarkan Jenis Kelamin Kota Banda Aceh Tahun 2009**  
*Table Number of Accused by Sex in Banda Aceh Municipality, 2009*

<b>No</b>	<b>Bulan/ Month</b>	<b>Laki-laki/ Male</b>	<b>Perempuan/ Female</b>	<b>Jumlah/ Total</b>
(1)	(2)	(3)	(4)	(5)
1	Januari	30	2	32
2	Februari	33	3	36
3	Maret	54	4	58
4	April	42	4	46
5	Mei	34	1	35
6	Juni	46	2	48
7	Juli	41	4	45
8	Agustus	30	6	36
9	September	31	3	34
10	Oktober	37	4	41
11	November	56	2	58
12	Desember	56	3	59
<b>Jumlah/Total</b>				
2009		490	38	528
2008		352	22	374
2007		339	18	357

Sumber: Pengadilan Negeri Kota Banda Aceh  
 Source: *Public Court of Banda Aceh Municipality*

**Tabel : 4.22** Jumlah Terdakwa Berdasarkan Kelompok Umur Kota Banda Aceh Tahun 2009  
*Table* Number of Accused by Age Group in Banda Aceh Municipality, 2009

No	Bulan/ Month	< 17 Tahun/ < 17 Year Old	≥ 17 Tahun/ ≥ 17 Year Old	Jumlah/ Total
(1)	(2)	(3)	(4)	(5)
1	Januari	-	30	30
2	Februari	1	36	37
3	Maret	-	58	58
4	April	-	46	46
5	Mei	2	35	37
6	Juni	-	48	48
7	Juli	5	48	53
8	Agustus	1	36	37
9	September	-	34	34
10	Oktober	-	41	41
11	November	-	58	58
12	Desember	-	59	59
<b>Jumlah/Total</b>				
2009		9	529	538
2008		11	363	374
2007		349	8	357

Sumber: Pengadilan Negeri Kota Banda Aceh  
 Source: Public Court of Banda Aceh Municipality

**Tabel : 4.23** Jumlah Terdakwa menurut Perkara Diputuskan  
 Pengadilan Negeri Kota Banda Aceh Tahun 2009  
 Table Number of Accused by Verdict Type in Banda Aceh Municipality, 2009

No	Bulan/ Month	Pidana Penjara	Pidana Bersyarat	Dikembalikan Ke Orang Tua
(1)	(2)	(3)	(4)	(5)
1	Januari	26	5	-
2	Februari	25	12	-
3	Maret	54	4	-
4	April	35	10	-
5	Mei	25	11	-
6	Juni	46	1	-
7	Juli	39	10	-
8	Agustus	27	9	-
9	September	20	14	-
10	Oktober	36	5	-
11	November	51	7	-
12	Desember	51	8	-
<b>Jumlah/Total</b>				
2009		435	96	-
2008		312	-	-
2007		306	43	-

Sumber: Pengadilan Negeri Kota Banda Aceh  
 Source: Public Court of Banda Aceh Municipality

LANJUTAN TABEL/Continued Table 4.23

No	Bulan/ Month	Bebas dari Tuduhan	Lepas dari Tuntutan	Jumlah/ Total
(1)	(2)	(6)	(7)	(8)
1	Januari	1	-	32
2	Februari	-	-	37
3	Maret	-	-	58
4	April	1	-	46
5	Mei	-	1	37
6	Juni	1	-	48
7	Juli	-	-	50
8	Agustus	-	1	37
9	September	-	-	34
10	Oktober	-	-	41
11	November	-	-	58
12	Desember	-	-	59
<b>Jumlah/Total</b>				
	<b>2009</b>	3	2	537
	<b>2008</b>	-	3	315
	<b>2007</b>	11	6	366

Sumber: Pengadilan Negeri Kota Banda Aceh  
 Source: Public Court of Banda Aceh Municipality

**Tabel : 4.24** Jumlah Terdakwa dengan Perkara Diselesaikan  
 Pengadilan Negeri Kota Banda Aceh Tahun 2009  
*Number of Accused with Verdict Case by Type  
 in Banda Aceh Municipality, 2009*

No	Bulan/ Month	Putusan dengan Pasti		Belum Diputuskan	Diailkan ke Pengadilan Lain
		Dijatuhkan Hukuman	Bebas dari Tuduhan		
(1)	(2)	(3)	(4)	(5)	(6)
1	Januari	31	1	85	-
2	Februari	37	-	80	-
3	Maret	58	-	79	-
4	April	45	1	91	-
5	Mei	37	-	86	-
6	Juni	47	1	98	-
7	Juli	50	-	98	-
8	Agustus	37	-	89	-
9	September	34	-	93	-
10	Oktober	41	-	121	-
11	November	58	-	125	-
12	Desember	59	-	116	-
<b>Jumlah/Total 2009</b>		534	3	1161	-
2008					
2007		339	-	710	-

Sumber: Pengadilan Negeri Kota Banda Aceh  
 Source: *Public Court of Banda Aceh Municipality*

**Tabel : 4.25** Jumlah Tempat Ibadah Umat Islam menurut Kecamatan Kota Banda Aceh Tahun 2009  
*Table* Number of Mosque by Type in Banda Aceh Municipality, 2009

No	Kecamatan/ District	Masjid, Meunasah dan Mushalla Mosque
(1)	(2)	(3)
1	Meuraxa	26
2	Jaya Baru	23
3	Banda Raya	15
4	Baiturrahman	32
5	Lueng Bata	17
6	Kuta Alam	44
7	Kuta Raja	19
8	Syiah Kuala	35
9	Ulee Kareng	12
<b>Jumlah/Total</b>		
2009		<b>223</b>
2008		223
2007		244

Sumber: Kantor Departemen Agama Kota Banda Aceh  
 Source: Religion Service of Banda Aceh Municipality



**Tabel : 4.26** Jumlah Tempat Ibadah Umat Protestan, Katolik, dan Lainnya menurut Kecamatan di Kota Banda Aceh Tahun 2009  
*Table Number of Church and Temple in Banda Aceh Municipality, 2009*

No	Kecamatan/ District	Gereja/ Church		Kuil/ Tem- ple	Klenteng/ Temple	Jumlah/ Total
		Protestan/ Christian	Katolik/ Catholic			
(1)	(2)	(3)	(4)	(5)	(6)	(7)
1	Meuraxa	-	-	-	-	-
2	Jaya Baru	-	-	-	-	-
3	Banda Raya	-	-	-	-	-
4	Baiturrahaman	-	-	-	-	-
5	Lueng Bata	-	-	-	-	-
6	Kuta Alam	3	1	-	3	7
7	Kuta Raja	-	-	-	-	-
8	Syiah Kuala	-	-	-	-	-
9	Ulee Kareng	-	-	-	-	-
<b>Jumlah/Total</b>						
2009		<b>3</b>	<b>1</b>	-	<b>3</b>	<b>7</b>
2008		3	1	-	3	7
2007		3	1	-	2	6

Sumber: Kantor Departemen Agama Kota Banda Aceh  
 Source: Religion Service of Banda Aceh Municipality

**Tabel : 4.27 Jumlah Penganut Agama menurut Kecamatan Kota Banda Aceh Tahun 2009**  
*Table Number of Religious in Banda Aceh Municipality, 2009*

No	Kecamatan/ District	Islam/ Moslem	Protestan/ Christian	Katolik/ Catholic
(1)	(2)	(3)	(4)	(5)
1	Meuraxa	12.063	23	13
2	Jaya Baru	19.920	38	22
3	Banda Raya	20.142	39	22
4	Baiturrahman	34.791	67	39
5	Lueng Bata	21.216	41	24
6	Kuta Alam	42.225	81	47
7	Kuta Raja	7.809	15	9
8	Syiah Kuala	32.229	62	36
9	Ulee Kareng	19.660	38	22
<b>Jumlah/Total</b>				
2009		<b>210.055</b>	<b>403</b>	<b>233</b>
2008		218.210	550	402
2007		216.340	619	347

Sumber: Kantor Departemen Agama Kota Banda Aceh  
 Source: Religion Service of Banda Aceh Municipality

LANJUTAN TABEL/Continued Table 4.27

No	Kecamatan/ District	Hindu/ Hindu	Budha/ Budhist	Lainnya/ Others	Jumlah/ Total
(1)	(2)	(6)	(7)	(8)	(9)
1	Meuraxa	1	88	-	12.189
2	Jaya Baru	2	145	-	20.127
3	Banda Raya	2	147	-	20.352
4	Baiturrahaman	4	253	-	35.153
5	Lueng Bata	2	154	-	21.437
6	Kuta Alam	4	307	-	42.664
7	Kuta Raja	1	57	-	7.890
8	Syiah Kuala	3	234	-	32.564
9	Ulee Kareng	2	143	-	19.865
<b>Jumlah/Total</b>					
2009		<b>21</b>	<b>1.528</b>	-	<b>212.241</b>
2008		37	2.653	-	221.852
2007		37	2.316	-	219.659

Sumber: Kantor Departemen Agama Kota Banda Aceh  
 Source: Religion Service of Banda Aceh Municipality

**Tabel : 4.28** Jumlah Nikah dan Rujuk berdasarkan Bulan Kejadian  
 Kota Banda Aceh Tahun 2009  
*Number of Marriage and Rujuk by Month  
 in Banda Aceh Municipality, 2009*

No	Kecamatan/ District	Nikah/ Marriage	Rujuk/ Rujuk	Jumlah/ Total
(1)	(2)	(3)	(4)	(5)
1	Januari	145	0	145
2	Februari	66	0	66
3	Maret	168	0	168
4	April	100	0	100
5	Mei	133	0	133
6	Juni	158	0	158
7	Juli	143	0	143
8	Agustus	67	0	67
9	September	37	0	37
10	Oktober	191	0	191
11	November	84	0	84
12	Desember	169	0	169
<b>Jumlah/ Total</b>		<b>1.461</b>	<b>0</b>	<b>1.461</b>

Sumber: Kantor Departemen Agama Kota Banda Aceh  
 Source: Religion Service of Banda Aceh Municipality

**Tabel : 4.29** Jumlah Jamaah Haji berdasarkan Jenis Kelamin menurut Kecamatan di Kota Banda Aceh Tahun 2009  
*Table* Number of Hajj by Sex in Banda Aceh Municipality, 2009

No	Kecamatan/ District	Laki-laki/ Male	Perempuan/ Female	Jumlah/ Total
(1)	(2)	(3)	(4)	(5)
1	Meuraxa	6	11	17
2	Jaya Baru	27	32	59
3	Banda Raya	26	39	65
4	Baiturrahaman	50	78	128
5	Lueng Bata	15	23	38
6	Kuta Alam	46	72	118
7	Kuta Raja	4	2	6
8	Syiah Kuala	49	76	125
9	Ulee Kareng	21	27	48
<b>Jumlah/ Total</b>		<b>244</b>	<b>360</b>	<b>604</b>

Sumber: Kantor Departemen Agama Kota Banda Aceh  
 Source: Religion Service of Banda Aceh Municipality

**Tabel : 4.30 Jumlah Sarana dan Prasarana Kesehatan Kota Banda Aceh Tahun 2009**  
*Table Number of Health Facilities in Banda Aceh Municipality, 2009*

<b>No</b>	<b>Jenis Sarana Kesehatan/ Type of Healthy Facility</b>	<b>Jumlah/ Total</b>
(1)	(2)	(3)
1	Puskesmas	11
2	Puskesmas Pembantu	25
3	Puskesmas Keliling	19
4	Poliklinik Desa	32
5	Posyandu	112
6	Rumah Bersalin	8
7	Rumah Sakit Umum	2
8	Rumah Sakit Jiwa	1
9	Rumah Sakit Ibu dan Anak	1
<b>Jumlah/Total</b>		
2009		<b>211</b>
2008		222
2007		181

Sumber: Dinas Kesehatan Kota Banda Aceh  
 Source: Health Service of Banda Aceh Municipality

**Tabel : 4.31 Jumlah Cakupan Bulan Imunisasi Anak Sekolah (BIAS) Kota Banda Aceh Tahun 2009**  
*Coverage Number of Student Immunisation in Banda Aceh Municipality, 2009*

No	Kecamatan/ District	Jumlah Sekolah/ Number of Schools		Jumlah Siswa/ Number of Students		
		SD	MI	I	II	III
(1)	(2)	(3)	(4)	(5)	(6)	(7)
1	Meuraxa	9	1	230	198	187
2	Jaya Baru	8	1	533	530	491
3	Banda Raya	6	1	348	337	374
4	Baiturrahman	15	2	902	865	870
5	Lueng Bata	4	1	290	275	254
6	Kuta Alam	15	2	1019	1014	1005
7	Kuta Raja	6	-	256	257	220
8	Syiah Kuala	12	2	492	511	440
9	Ulee Kareng	6	2	421	405	327
<b>Jumlah/Total</b>						
2009		81	12	4.491	4.392	4.168
2008		91	-	4.473	4.304	4.210
2007		86	12	4.223	4.122	3.565

Sumber: Dinas Kesehatan Kota Banda Aceh  
 Source: Health Service of Banda Aceh Municipality

LANJUTAN TABEL/Continued Table 4.31

No	Kecamatan/ District	DTI Kelas I		TT Kelas II		TT Kelas III	
		Absolut	%	Absolut	%	Absolut	%
(1)	(2)	(8)	(9)	(10)	(11)	(12)	(13)
1	Meuraxa	187	81	175	88	135	72
2	Jaya Baru	451	85	438	82	400	81
3	Banda Raya	272	78	280	83	307	82
4	Baiturrahman	877	97	847	98	855	98
5	Lueng Bata	266	92	254	92	237	93
6	Kuta Alam	825	80	817	80	829	81
7	Kuta Raja	192	75	144	56	137	62
8	Syiah Kuala	470	95	466	94	436	88
9	Ulee Kareng	403	96	416	103	353	95
<b>Jumlah/Total</b>							
2009		3.943	88	3.837	87	3.689	88
2008		3.358	75	3.283	76	3.397	81
2007		3.408	80,7	3.459	83,9	3.059	85,8

Sumber: Dinas Kesehatan Kota Banda Aceh  
Source: Health Service of Banda Aceh Municipality



**Tabel : 4.32** Jumlah Tenaga Kesehatan Kota Banda Aceh Tahun 2009  
 Table Number of Paramedics by Type in Banda Aceh Municipality, 2009

No	Tenaga Kesehatan/ Paramedic	Jumlah/ Total
(1)	(2)	(3)
1	Medis	59
2	Perawat	196
3	Perawat Gigi	35
4	Bidan	184
5	Gizi	23
6	Farmasi	39
7	Sanitasi	29
8	Kemas	70
9	Teknisi Medis	46
<b>Jumlah/Total</b> 2009 2008 2007		<b>681</b> 854 606

Sumber: Dinas Kesehatan Kota Banda Aceh  
 Source: Health Service of Banda Aceh Municipality

**Tabel : 4.33 Kunjungan Rawat Jalan di Puskesmas Kota Banda Aceh Tahun 2009**  
*Table Number of Patient in Banda Aceh Municipality, 2009*

<b>No</b>	<b>Jenis Penyakit/ Typed of Diseas</b>	<b>Jumlah Kasus</b>
(1)	(2)	(3)
1	Infeksi akut lain saluran pernafasan bagian atas	3.0543
2	Penyakit lain pada saluran pernafasan bagian bawah	8.971
3	Penyakit pada system jaringan otot & jaringan pengikat	8.834
4	Common cold	15.558
5	Hipertensi	9.040
6	Penyakit kelainan pada lambung	8.803
7	Penyakit kulit alergi	7.799
8	Diare (termasuk tersangka kolera)	4.468
9	Penyakit pulpa & jaringan periapikal	3.590
10	Hipotensi	4.373

Sumber: Dinas Kesehatan Kota Banda Aceh  
*Source: Health Service of Banda Aceh Municipality*

LANJUTAN TABEL/Continued Table 4.33

No	Jenis Penyakit/ Typed of Diseas	Jumlah Kasus
(1)	(2)	(3)
11	Penyakit Rongga Mulut	2.049
12	Diabetes mellitus	4.595
13	Tonsillitis	2.748
14	Kecelakaan dan ruda paksa	3.904
15	Karies gigi	1.485
16	Kulit infeksi	2.656
17	Penyakit Mata Lainnya	1.666
18	Penyakit Kulit Karena Jamur	1.205
19	Vertigo	1.389
20	Penyakit kelainan susunan saraf lainnya	1.645
<b>Jumlah/Total</b>		
2009		<b>125.321</b>
2008		139.122
2007		-

Sumber: Dinas Kesehatan Kota Banda Aceh  
 Source: Health Service of Banda Aceh Municipality

**Tabel : 4.34** Jumlah Kamar dan Tempat Tidur yang Tersedia di Rumah Sakit dalam Kota Banda Aceh Tahun 2009  
*Table* Number of Room and Bed Available at Hospital in Banda Aceh Municipality, 2009

No	Rumah Sakit/ Hospital	Jumlah Kamar/ Number of Room	Jumlah Tempat Tidur/ Number of Bed
(1)	(2)	(3)	(4)
1	RSU Zainoel Abidin	-	-
2	RSU Meuraxa	-	124
3	Rumah Sakit Jiwa	-	220
4	RS Ibu dan Anak	-	52
5	RS Malahayati	-	-
6	RS Harapan Bunda	-	58
7	RS Fakinah	-	-
8	RS Permata Hati	-	-
9	RS Kesdam	-	-
10	RS Bhayangkara	-	29
11	RS Bulan Sabit Merah	-	28
<b>Jumlah/Total</b>			
2009		-	511
2008		52	933
2007		-	735

Sumber: Dinas Kesehatan Kota Banda Aceh  
 Source: Health Service of Banda Aceh Municipality

**Tabel : 4.35** Jumlah Pasien Pengguna Askes di Kota Banda Aceh Tahun 2009  
*Table* Number of Patient using Insurance in Banda Aceh Municipality, 2009

No	Kecamatan/ District	Askes	Umum	Jamkes mas	Jumlah/ Total
(1)	(2)	(3)	(4)	(5)	(6)
1	Meuraxa	2.257	12.414	4.123	18.794
2	Jaya Baru	2.936	3.163	3.202	9.301
3	Banda Raya	4.534	9.590	5.328	19.452
4	Baiturrahaman	3.696	23.521	6.443	33.660
5	Lueng Bata	6.900	32.379	6.938	46.217
6	Kuta Alam	7.388	33.743	1.665	42.796
7	Kuta Raja	1.663	15.765	3.234	20.662
8	Syiah Kuala	7.551	24.800	2.390	34.741
9	Ulee Kareng	6.921	25.656	6.653	39.230
<b>Jumlah/Total</b>					
2009		43.846	181.031	39.976	264.853
2008		49.847	179.432	54.589	283.868
2007		26.258	-	20.135	46.393

Sumber: Dinas Kesehatan Kota Banda Aceh  
*Source: Health Service of Banda Aceh Municipality*

**Tabel : 4.36 Jumlah Peserta KB Aktif menurut Alat Kontrasepsi Kota Banda Aceh Tahun 2009**  
*Table Number of KB Acceptor in Banda Aceh Municipality, 2009*

No	Kecamatan/ District	IUD	MOP	MOW	Implan
(1)	(2)	(3)	(4)	(5)	(6)
1	Meuraxa	131	-	3	10
2	Jaya Baru	188	-	6	-
3	Banda Raya	208	-	13	4
4	Baiturrahman	275	-	5	4
5	Lueng Bata	124	-	10	2
6	Kuta Alam	552	-	-	20
7	Kuta Raja	7	-	1	1
8	Syiah Kuala	248	-	8	4
9	Ulee Kareng	16	-	9	-
<b>Jumlah/Total</b>					
2009		1.749	0	55	45
2008		1.863	3	160	41
2007		1.445	1	87	30

Sumber: Kantor Pemberdayaan Perempuan dan KB Kota Banda Aceh  
 Source: *Women Empower and Family Planning Coordinating Board of Banda Aceh Municipality*

LANJUTAN TABEL/Continued Table 4.36

No	Kecamatan/ District	Suntik	Pil	Kondom	OV	Jumlah/ Total
(1)	(2)	(7)	(8)	(9)	(10)	(11)
1	Meuraxa	1.459	795	51	-	2.305
2	Jaya Baru	739	568	70	-	1.377
3	Banda Raya	1.007	522	12	-	1.541
4	Baiturrahman	663	350	25	-	1.038
5	Lueng Bata	1.097	442	15	-	1.554
6	Kuta Alam	912	935	409	-	2.256
7	Kuta Raja	308	216	25	-	549
8	Syiah Kuala	902	673	121	-	1.696
9	Ulee Kareng	910	677	125	-	1.712
<b>Jumlah/Total</b>						
2009		7.997	5.178	853	-	14.023
2008		6.622	5.223	687	-	14.599
2007		5.857	4.383	255	-	10.495

Sumber: Kantor Pemberdayaan Perempuan dan KB Kota Banda Aceh  
Source: *Women Empower and Family Planning Coordinating Board  
of Banda Aceh Municipality*

**Tabel : 4.37** Jumlah Pasangan Usia Subur menurut Kecamatan Kota Banda Aceh Tahun 2009  
*Table* Number of Fertile Age Couples in Banda Aceh Municipality, 2009

No	Kecamatan/ District	Pasangan Usia Subur/ Fertile Age Couple
(1)	(2)	(3)
1	Meuraxa	2.082
2	Jaya Baru	2.684
3	Banda Raya	2.723
4	Baiturrahman	3.907
5	Lueng Bata	2.865
6	Kuta Alam	6.925
7	Kuta Raja	995
8	Syiah Kuala	3.288
9	Ulee Kareng	2.398
<b>Jumlah/Total</b>		
2009		<b>27.867</b>
2008		25.061
2007		22.415

Sumber: Kantor Pemberdayaan Perempuan dan KB Kota Banda Aceh  
 Source: *Women Empower and Family Planning Coordinating Board of Banda Aceh Municipality*



**Tabel : 4.38** Jumlah Klinik KB Berdasarkan Status Kepemilikan Kota Banda Aceh Tahun 2009  
*Table* Number of Family Planning Clinic in Banda Aceh Municipality, 2009

No	Kecamatan/ District	Negeri/ Public	Swasta/ Private	ABRI/ Military
(1)	(2)	(3)	(4)	(5)
1	Meuraxa	3	1	-
2	Jaya Baru	3	3	2
3	Banda Raya	4	1	-
4	Baiturrahman	3	3	-
5	Lueng Bata	2	2	-
6	Kuta Alam	6	4	1
7	Kuta Raja	3	-	-
8	Syiah Kuala	5	2	-
9	Ulee Kareng	3	3	-
<b>Jumlah/Total</b>				
2009		32	19	3
2008		31	18	3
2007		28	16	3

Sumber: Kantor Pemberdayaan Perempuan dan KB Kota Banda Aceh  
 Source: Women Empower and Family Planning Coordinating Board of Banda Aceh Municipality

**Tabel : 4.39** Jumlah Pasangan Usia Subur berdasarkan Kelompok Umur Kota Banda Aceh Tahun 2009  
*Number of Fertile Couple by Age Group in Banda Aceh Municipality, 2009*

No	Kecamatan/ District	Kelompok Umur/ Age Group			Jumlah/ Total
		< 20 Tahun/ < 20 Year Old	20 – 30 Tahun/ 20 – 30 Year Old	> 30 Tahun/ > 30 Year Old	
(1)	(2)	(3)	(4)	(5)	(6)
1	Meuraxa	21	903	1.158	2.082
2	Jaya Baru	20	838	1.826	2.684
3	Banda Raya	6	665	2.052	2.723
4	Baiturrahman	25	1.421	2.461	3.907
5	Lueng Bata	8	947	1.910	2.865
6	Kuta Alam	179	2.744	4.002	6.925
7	Kuta Raja	9	411	575	995
8	Syiah Kuala	-	958	2.330	3.288
9	Ulee Kareng	51	546	1.801	2.398
<b>Jumlah/Total</b>					
2009		319	9.433	18.115	27.867
2008		341	8.106	16.614	25.061
2007		257	7.045	15.113	22.415

Sumber: Kantor Pemberdayaan Perempuan dan KB Kota Banda Aceh  
*Source: Women Empower and Family Planning Coordinating Board of Banda Aceh Municipality*

**Tabel : 4.40** Jumlah Keluarga berdasarkan Status menurut Kecamatan Kota Banda Aceh Tahun 2009  
*Table Number of Family by Status in Banda Aceh Municipality, 2009*

No	Kecamatan/ District	Pra Sejahtera		
		AE	BAE	Jumlah/ Total
(1)	(2)	(3)	(4)	(5)
1	Meuraxa	1	-	1
2	Jaya Baru	2	-	2
3	Banda Raya	100	-	100
4	Baiturrahaman	108	-	108
5	Lueng Bata	33	-	33
6	Kuta Alam	66	-	66
7	Kuta Raja	26	-	26
8	Syiah Kuala	11	-	11
9	Ulee Kareng	194	-	194
<b>Jumlah/Total</b>				
2009		541	-	541
2008		122	1.760	1.882
2007		-	-	1.859

Sumber: Kantor Pemberdayaan Perempuan dan KB Kota Banda Aceh  
 Source: Women Empower and Family Planning Coordinating Board  
 of Banda Aceh Municipality

LANJUTAN TABEL/Continued Table 4.40

No	Kecamatan/ District	Sejahtera I		
		AE	BAE	Jumlah/ Total
(1)	(2)	(6)	(7)	(8)
1	Meuraxa	318	-	318
2	Jaya Baru	584	-	584
3	Banda Raya	754	-	754
4	Baiturrahman	1.752	-	1.752
5	Lueng Bata	1.081	-	1.081
6	Kuta Alam	828	-	828
7	Kuta Raja	390	-	390
8	Syiah Kuala	720	-	720
9	Ulee Kareng	332	-	332
<b>Jumlah/Total</b>				
2009		6.759	-	6.759
2008		1.796	3.117	4.913
2007		-	-	6.113

Sumber: Kantor Pemberdayaan Perempuan dan KB Kota Banda Aceh  
 Source: *Women Empower and Family Planning Coordinating Board of Banda Aceh Municipality*

LANJUTAN TABEL/Continued Table 4.40

No	Kecamatan/ District	KS II	KS III	KS III Plus	Jumlah/ Total
(1)	(2)	(9)	(10)	(11)	(12)
1	Meuraxa	646	1.570	340	2.556
2	Jaya Baru	717	1.891	472	3.080
3	Banda Raya	503	2.120	574	3.197
4	Baiturrahaman	1.277	1.981	1.129	4.387
5	Lueng Bata	911	1.533	251	2.695
6	Kuta Alam	1912	4.176	3.653	9.741
7	Kuta Raja	457	2901	190	3.548
8	Syiah Kuala	789	2.632	668	4.089
9	Ulee Kareng	1.154	1.363	635	3.152
<b>Jumlah/Total</b>					
2009		8.366	20.197	7.912	36.445
2008		7.092	16.057	6.953	36.797
2007		5.248	13.650	6.487	33.357

Sumber: Kantor Pemberdayaan Perempuan dan KB Kota Banda Aceh  
 Source: Women Empower and Family Planning Coordinating Board  
 of Banda Aceh Municipality

**Tabel : 4.41** Jumlah Pasangan Usia Subur Bukan Peserta KB Kota Banda Aceh Tahun 2009  
*Table* Number of Fertile Age Couples KB Acceptor Pasive in Banda Aceh Municipality, 2009

No	Kecamatan/ District	Sedang Hamil		
		Periksa	Tidak	Jumlah/ Total
(1)	(2)	(3)	(4)	(5)
1	Meuraxa	201	-	201
2	Jaya Baru	146	-	146
3	Banda Raya	77	-	77
4	Baiturrahman	81	-	81
5	Lueng Bata	74	-	74
6	Kuta Alam	422	-	422
7	Kuta Raja	60	-	60
8	Syiah Kuala	149	-	149
9	Ulee Kareng	107	-	107
<b>Jumlah/Total</b>				
2009		1.317	-	1.317
2008		1.296	-	1.296
2007		1.181	-	1.181

Sumber: Kantor Pemberdayaan Perempuan dan KB Kota Banda Aceh  
 Source: Women Empower and Family Planning Coordinating Board of Banda Aceh Municipality

LANJUTAN TABEL/Continued Table 4.41

No	Kecamatan/ District	Tidak Sedang Hamil			Jumlah/ Total
		Ingin Anak Segera	Ingin Anak Ditunda	Tidak Ingin Anak Lagi	
(1)	(2)	(6)	(7)	(8)	(9)
1	Meuraxa	435	200	106	741
2	Jaya Baru	433	201	216	850
3	Banda Raya	316	234	332	882
4	Baiturrahaman	417	405	430	1252
5	Lueng Bata	345	376	256	977
6	Kuta Alam	1257	810	839	2906
7	Kuta Raja	185	112	77	374
8	Syiah Kuala	489	165	200	854
9	Ulee Kareng	239	203	352	794
<b>Jumlah/Total</b>					
2009		4.116	2.706	2.808	9.630
2008		3.739	2.330	2.806	10.171
2007		3.397	2.023	2.358	8.959

Sumber: Kantor Pemberdayaan Perempuan dan KB Kota Banda Aceh  
 Source: Women Empower and Family Planning Coordinating Board  
 of Banda Aceh Municipality

**Tabel : 4.42** Jumlah Peserta KB Aktif menurut Jalur Pelayanan Kota Banda Aceh Tahun 2009  
*Table* Number of Active KB Acceptor in Banda Aceh Municipality, 2009

No	Kecamatan/ District	Swasta dan Pemerintah/ Public and Private
(1)	(2)	(3)
1	Meuraxa	1140
2	Jaya Baru	1688
3	Banda Raya	1764
4	Baiturrahman	2574
5	Lueng Bata	1814
6	Kuta Alam	3597
7	Kuta Raja	561
8	Syiah Kuala	2285
9	Ulee Kareng	1497
<b>Jumlah/Total</b>		
2009		<b>16.920</b>
2008		14.890
2007		12.058

Sumber: Kantor Pemberdayaan Perempuan dan KB Kota Banda Aceh  
 Source: *Women Empower and Family Planning Coordinating Board of Banda Aceh Municipality*



**Tabel : 4.43** Jumlah Pencapaian Akseptor KB Aktif Kota Banda Aceh Tahun 1999 – 2009  
*Table* Number of Active KB Acceptor in Banda Aceh Municipality, 1999 – 2009

No	Tahun/ Year	PUS	Target/	Hasil	Persentase PA	
					PUS	Target
(1)	(2)	(3)	(4)	(5)	(6)	(7)
1	1999	33.276	23.238	22.215	66,76	95,60
2	2000	31.727	14.677	20.873	65,79	142,22
3	2001	30.411	14.677	20.936	68,84	142,64
4	2002	31.598	17.208	19.230	60,86	111,75
5	2003	38.334	19.011	21.596	56,34	113,60
6	2004	35.982	20.900	21.603	60,04	103,36
7	2005	18.711	12.763	9.727	51,99	76,21
8	2006	20.358	20.600	11.810	58,01	57,33
9	2007	20.387	-	12.058	59,15	-
10	2008	25.061	15.720	14.890	59,41	62,72
11	2009	28.045	5.879	19.154	-	-

Sumber: Kantor Pemberdayaan Perempuan dan KB Kota Banda Aceh  
 Source: Women Empower and Family Planning Coordinating Board  
 of Banda Aceh Municipality

**Tabel : 4.44** Jumlah Anak mendapat Bantuan Sosial di Panti Asuhan dan Pendidikan Anak Cacat di Kota Banda Aceh Tahun 2009  
*Table* Number of Children in Social Service Banda Aceh Municipality, 2009

No	Panti Asuhan/ Social Service	Kecamatan/ District	Jenis Kelamin/ Sex	
			L/ M	P/ F
(1)	(2)	(3)	(4)	(6)
1	Panti Asuhan Nirmala	Kuta Alam	60	60
2	Panti Aduhan Muhammadiyah	Jaya Baru	25	15
3	Panti Asuhan Penyantun Islam	Baiturrahaman	35	47
4	SDLB (YPPC)	Baiturrahaman	28	12
5	Panti Asuhan Media Kasih	Baiturrahaman	19	21
6	BTRG	Ulee Kareng	49	24
7	Markas Al Ishlah Al Aziziah	Lueng Bata	68	44
8	Anak Yatim Antar Bangsa	Jaya Baru	-	20
9	Darul Aitam	Kuta Alam	17	18
<b>Jumlah/Total</b>				
2009			301	261
2008			395	273
2007			366	289

Sumber: Dinas Sosial dan Tenaga Kerja Kota Banda Aceh  
 Source: Social and Manpower Service of Banda Aceh Municipality

**Tabel : 4.45** Jumlah Kejadian Bencana Alam dan Korban Kota Banda Aceh Tahun 2009  
*Table* Number of Disaster and Victims in Banda Aceh Municipality, 2009

No	Bencana Alam/ Disaster	Frekuensi/ Frequency	Korban/ Victims		Jumlah Penderita/ Victims	
			Meninggal/ Die	Luka- luka/ Harmed	Jiwa/ Person	Keluarga/ Family
(1)	(2)	(3)	(4)	(5)	(6)	(7)
1	Banjir	-	-	-	-	-
2	Kebakaran	11	-	-	112	32
3	Angin Ribut	-	-	-	-	-

Sumber: Dinas Sosial dan Tenaga Kerja Kota Banda Aceh  
 Source: Social and Manpower Service of Banda Aceh Municipality

**Tabel : 4.46 Jumlah Perkara Pelanggaran Kota Banda Aceh Tahun 2009**  
**Table Number of Traffic Case in Banda Aceh Municipality, 2009**

No	Bulan/ Month	Jumlah/ Total	Perkara Tilang			Denda (Rp)/ Charge (Rp)
			Kirim ke PN	Telah Divonis	Belum Divonis	
(1)	(2)	(3)	(4)	(5)	(6)	(7)
1	Januari	423	423	423	-	9.517.500
2	Februari	792	792	792	-	17.820.000
3	Maret	875	875	875	-	19.687.500
4	April	985	985	985	-	22.162.500
5	Mei	809	809	809	-	18.202.500
6	Juni	846	846	846	-	19.035.000
7	Juli	838	838	838	-	18.855.000
8	Agustus	755	755	755	-	16.987.500
9	September	745	745	745	-	16.762.500
10	Oktober	558	558	558	-	12.555.000
11	November	698	698	698	-	15.705.000
12	Desember	-	-	-	-	-
<b>Jumlah/Total</b>						
2009		8.324	8.324	8.324	-	189.290.000
2008		8.866	8.866	8.866	-	199.435.000
2007		7.930	7.930	7.930	-	81.415.000

Sumber: Kepolisian Kota Besar Banda Aceh  
 Source: Police Office Station of Banda Aceh Municipality

LANJUTAN TABEL/Continued Table 4.46

No	Bulan/ Month	Penyelesaian Perkara				Jumlah/ Total	Sisa/ Left	Ket/
		P U	PN	POM TNI	SP3			
(1)	(2)	(8)	(9)	(10)	(11)	(12)	(13)	(14)
1	Januari	2	1	-	1	4	1	1 Lidik (DPO)
2	Februari	1	-	-	3	4	-	-
3	Maret	4	-	-	-	4	-	-
4	April	3	1	-	2	6	-	-
5	Mei	3	-	-	2	5	-	-
6	Juni	3	-	-	1	4	-	-
7	Juli	-	2	-	1	3	-	-
8	Agustus	1	-	-	3	4	-	-
9	September	3	-	-	1	4	-	-
10	Oktober	2	1	-	-	3	-	-
11	November	2	-	1	1	4	-	-
12	Desember	3	-	-	1	4	1	1 Lidik (DPO)
<b>Jumlah/Total</b>								
2009		27	5	1	16	48	2	2 Lidik (DPO)
2008		-	-	-	-	-	-	
2007		25	36	21	-	82	12	

Sumber: Kepolisian Kota Besar Banda Aceh

Source: Police Office Station of Banda Aceh Municipality

**Tabel : 4.47** Jumlah Korban Kecelakaan Lalu Lintas  
Kota Banda Aceh Tahun 2009  
*Table* Number of Victims by Traffic Accident  
in Banda Aceh Municipality, 2009

No	Bulan/ Month	Jumlah/ Total	Korban/ Victims			Kerugian Materi (Rp)/ Material Lost (RP)
			Meninggal/ Die	Luka Berat/ Bad Injury	Luka Ringan/ Injury	
(1)	(2)	(3)	(4)	(5)	(6)	(7)
1	Januari	5	1	4	1	6.400.000
2	Februari	4	4	1	5	3.250.000
3	Maret	4	1	2	3	1.700.000
4	April	6	5	3	4	19.300.000
5	Mei	5	4	3	-	4.150.000
6	Juni	4	3	1	2	1.600.000
7	Juli	3	1	1	-	9.300.000
8	Agustus	4	4	2	-	2.100.000
9	September	4	4	2	2	5.800.000
10	Oktober	3	-	1	2	3.800.000
11	November	4	3	2	1	13.300.000
12	Desember	5	1	5	4	36.100.000
<b>Jumlah/Total</b>						
2009		51	31	27	24	106.800.000
2008		48	31	20	23	163.000.000
2007		94	48	30	64	84.600.000

Sumber: Kepolisian Kota Besar Banda Aceh  
Source: Police Office Station of Banda Aceh Municipality

**Tabel** : 4.48 **Rekapitulasi Produksi SIM Kota Banda Aceh Tahun 2009**  
*Table* *Recapitulation of Drive Lisence in Banda Aceh Municipality, 2009*

No	Golongan SIM	Baru	Perpanjangan	Rusak	Hilang
(1)	(2)	(3)	(4)	(5)	(6)
1	A	3068	3019	1	170
2	A Umum	-	21	-	1
3	B1	-	286	-	13
4	B1 Umum	-	521	-	17
5	B2	-	2	-	-
6	B2 Umum	-	174	-	8
7	C	7181	6637	4	319
8	A Khusus	5	11	-	1
9	D	-	-	-	-
<b>Jumlah/Total</b>		<b>10254</b>	<b>10671</b>	<b>5</b>	<b>529</b>

Sumber: Kepolisian Kota Besar Banda Aceh  
*Source: Police Office Station of Banda Aceh Municipality*

LANJUTAN TABEL/Continued Table 4.48

No	Golongan SIM	Peningkatan	Pindah Masuk	Pindah Keluar	Total
(1)	(2)	(3)	(4)	(5)	(6)
1	A	-	-	-	6258
2	A Umum	68	-	-	90
3	B1	279	-	-	578
4	B1 Umum	550	-	-	1088
5	B2	5	-	-	7
6	B2 Umum	198	-	-	380
7	C	-	-	-	14141
8	A Khusus	-	-	-	17
9	D	-	-	-	-
<b>Jumlah/Total</b>		<b>1100</b>	<b>-</b>	<b>-</b>	<b>22559</b>

Sumber: Kepolisian Kota Besar Banda Aceh

Source: Police Office Station of Banda Aceh Municipality



# BAB V



PERTANIAN

*AGRICULTURE*

## V. PERTANIAN

### *Agriculture*

Sektor pertanian di Kota Banda Aceh bukan merupakan sektor unggulan dari kegiatan perekonomian masyarakat Kota Banda Aceh. Hal ini disebabkan kondisi geografis Kota Banda Aceh yang kurang mendukung untuk kegiatan usaha di sektor pertanian. Demikian juga halnya dalam sektor peternakan, Kota Banda Aceh juga tidak mengunggulkan kegiatan ini. Pertanian dan peternakan yang diusahakan oleh masyarakat Kota Banda Aceh hanya berskala kecil. Keduanya jika pun memiliki aktivitas hanya merupakan kegiatan ekonomi keluarga.

Sebaliknya, sektor perikanan dan kelautan merupakan salah satu sektor yang paling banyak memberikan kontribusi bagi perekonomian Kota Banda Aceh dibandingkan dua sektor sebelumnya. Sektor ini menyerap tenaga kerja yang cukup banyak, hal ini disebabkan letak Kota Banda Aceh yang dikelilingi oleh laut. Di sekitar pesisir pantai mayoritas penduduknya merupakan nelayan atau berusaha di sektor perikanan dan kelautan.

*Agriculture sector in Banda Aceh Municipality is not main sector from people of Banda Aceh Municipality. It's because the geographical condition of Banda Aceh Municipality is not supporting for doing activities at agriculture sector. So does at the farming sector, Banda Aceh Municipality neither consider its as a dominant sector. Agriculture and farming that is doing by society of Banda Aceh Municipality only at little scale. Both if any had activities that only contributes for family economic activities.*

*Otherwise, the fishery and sea sector are one of view sector that give more contribution to Banda Aceh Municipality economic situation compare to two previous sectors. This sector absorbed quiet number of labor, its because the geographical situation of Banda Aceh Municipality that surrounded by sea. At the beach coast majority people are working as fisherman or had an activities that is dealing with fishery and sea sectors.*

Tabel : 5.1  
 Table  
 Luas Tanam, Luas Panen, dan Produksi Padi per Kecamatan di Kota Banda Aceh Tahun 2009  
 Harvest Area, Production Area, and Paddy Production by District in Banda Aceh Municipality, 2009

No	Kecamatan/ District	Luas Tanam (Ha)/ Harvest Area (Acre)	Luas Panen (Ha)/ Production Area (Acre)	Produksi (Ton)/ Production (Ton)
(1)	(2)	(3)	(4)	(5)
1	Meuraxa	-	-	-
2	Jaya Baru	-	-	-
3	Banda Raya	16	16	64
4	Baiturrahman	-	-	-
5	Lueng Bata	7	7	28
6	Kuta Alam	-	-	-
7	Kuta Raja	-	-	-
8	Syiah Kuala	2	2	8
9	Ulee Kareng	51	51	225
<b>Jumlah/ Total</b>		76	76	325

Sumber: Dinas Kelautan, Perikanan, dan Pertanian Kota Banda Aceh

Source: Sea, Fishery Husbandry, and Agriculture Service of Banda Aceh Municipality

Tabel : 5.2 Luas Baku Sawah per Kecamatan di Kota Banda Aceh Tahun 2009  
 Table Harvest Area by District in Banda Aceh Municipality, 2009

No	Kecamatan/ District	Luas Sawah (Ha)/ Harvest Area (Acre)	Keterangan/ Note
(1)	(2)	(3)	(4)
1	Meuraxa	62,5	-
2	Jaya Baru	63,5	-
3	Banda Raya	197	-
4	Baiturrahman	26,5	-
5	Lueng Bata	23,5	-
6	Kuta Alam	4	-
7	Kuta Raja	-	-
8	Syiah Kuala	30	-
9	Ulee Kareng	105	-
<b>Jumlah/ Total</b>		<b>512</b>	<b>-</b>

Sumber: Dinas Kelautan, Perikanan, dan Pertanian Kota Banda Aceh  
 Source: Sea, Fishery Husbandry, and Agriculture Service of Banda Aceh Municipality

Tabel : 5.3 Luas Tanam, Luas Panen, dan Produksi Palawija di Kota Banda Aceh Tahun 2009  
 Table : 5.3 Plant Area, Production Area, and Crops in Banda Aceh Municipality, 2009

No	Komoditi/ Commodity	Luas Tanam (Ha)/ Plant Area (Acre)	Luas Panen (Ha)/ Production Area (Acre)	Produksi (Ton)/ Production (Ton)
(1)	(2)	(3)	(4)	(5)
1	Jagung	-	-	-
2	Ubi Kayu	6	6	102
3	Ubi Jalar	-	-	-
4	Kacang Tanah	-	-	-
5	Kacang Kedelai	-	-	-
6	Kacang Hijau	-	-	-
<b>Jumlah/ Total</b>		6	6	102

Sumber: Dinas Kelautan, Perikanan, dan Pertanian Kota Banda Aceh  
 Source: Sea, Fishery Husbandry, and Agriculture Service of Banda Aceh Municipality

Tabel : 5.4 Luas Tanam, Luas Panen, dan Produksi Sayuran di Kecamatan Banda Raya Kota Banda Aceh Tahun 2009  
 Table *Plant Area, Production Area, and Vegetables Production in Banda Raya District Banda Aceh Municipality, 2009*

No	Komoditi/ Commodity	Luas Tanam (Ha)/ Plant Area (Acre)	Luas Panen (Ha)/ Production Area (Acre)	Produksi (Ton)/ Production (Ton)
(1)	(2)	(3)	(4)	(5)
1	Kacang Panjang	-	-	-
2	Cabai	-	-	-
3	Tomat	2	2	1
4	Terong	-	-	-
5	Ketimun	-	-	-
6	Kangkung	-	-	-
7	Bayam	-	-	-
<b>Jumlah/ Total</b>		2	2	1

Sumber: Dinas Kelautan, Perikanan, dan Pertanian Kota Banda Aceh  
 Source: *Sea, Fishery Husbandry, and Agriculture Service of Banda Aceh Municipality*

Tabel : 5.5 Luas Tanam, Luas Panen, dan Produksi Sayuran di Kecamatan Kuta Alam Kota Banda Aceh Tahun 2009  
 Table : 5.5 Plant Area, Production Area, and Vegetables Production in Kuta Alam District Banda Aceh Municipality, 2009

No	Komoditi/ Commodity	Luas Tanam (Ha)/ Plant Area (Acre)	Luas Panen (Ha)/ Production Area (Acre)	Produksi (Ton)/ Production (Ton)
(1)	(2)	(3)	(4)	(5)
1	Kacang Panjang	-	-	-
2	Cabai	1	1	0,5
3	Tomat	1	1	0,5
4	Terong	-	-	-
5	Ketimun	-	-	-
6	Kangkung	-	-	-
7	Bayam	-	-	-
<b>Jumlah/ Total</b>		2	2	1

Sumber: Dinas Kelautan, Perikanan, dan Pertanian Kota Banda Aceh  
 Source: Sea, Fishery Husbandry, and Agriculture Service of Banda Aceh Municipality

Tabel : 5.6  
 Table Luas Tanam, Luas Panen, dan Produksi Sayuran di Kecamatan Syiah Kuala Kota Banda Aceh Tahun 2009  
 Plant Area, Production Area, and Vegetables Production in Syiah Kuala District Banda Aceh Municipality, 2009

No	Komoditi/ Commodity	Luas Tanam (Ha)/ Plant Area (Acre)	Luas Panen (Ha)/ Production Area (Acre)	Produksi (Ton)/ Production (Ton)
(1)	(2)	(3)	(4)	(5)
1	Kacang Panjang	-	-	-
2	Cabai	1	1	0,5
3	Tomat	-	-	-
4	Terong	-	-	-
5	Ketimun	-	-	-
6	Kangkung	1	1	0,5
7	Bayam	-	-	-
<b>Jumlah/ Total</b>		2	2	1

Sumber: Dinas Kelautan, Perikanan, dan Pertanian Kota Banda Aceh  
 Source: Sea, Fishery Husbandry, and Agriculture Service of Banda Aceh Municipality



Tabel : 5.7 Jumlah Batang dan Produksi Tanaman Jambu Air di Kota Banda Aceh Tahun 2009  
 Table Number of Trees and Waterred Guava Production in Banda Aceh Municipality, 2009

No	Kecamatan/ District	Luas Tanam (Ha) Plant Area (Acre)	Produksi (Ton) Production (Ton)
(1)	(2)	(3)	(4)
1	Meuraxa	160	1
2	Jaya Baru	170	1
3	Banda Raya	1.282	9
4	Baiturrahman	224	2
5	Lueng Bata	1.200	9
6	Kuta Alam	340	2
7	Kuta Raja	105	1
8	Syiah Kuala	380	3
9	Ulee Kareng	1.145	8
<b>Jumlah/ Total</b>		<b>5.006</b>	<b>36</b>

Sumber: Dinas Kelautan, Perikanan, dan Pertanian Kota Banda Aceh  
 Source: Sea, Fishery Husbandry, and Agriculture Service of Banda Aceh Municipality

Tabel : 5.8  
 Table : 5.8

**Jumlah Batang dan Produksi Tanaman Jambu Biji di Kota Banda Aceh Tahun 2009**  
*Number of Trees and Guava Production in Banda Aceh Municipality, 2009*

No	Kecamatan/ <i>District</i>	Jumlah Batang <i>Plant Area (Acre)</i>	Produksi (Ton) <i>Production (Ton)</i>
(1)	(2)	(3)	(4)
1	Meuraxa	57	1
2	Jaya Baru	32	1
3	Banda Raya	193	2
4	Baiturrahman	123	1
5	Lueng Bata	378	4
6	Kuta Alam	174	2
7	Kuta Raja	85	1
8	Syiah Kuala	275	3
9	Ulee Kareng	200	2
<b>Jumlah/ <i>Total</i></b>		<b>1.517</b>	<b>16</b>

Sumber: Dinas Kelautan, Perikanan, dan Pertanian Kota Banda Aceh  
*Source: Sea, Fishery Husbandry, and Agriculture Service of Banda Aceh Municipality*

Tabel  
: 5.9  
Table

Jumlah Batang dan Produksi Tanaman Sawo  
di Kota Banda Aceh Tahun 2009  
*Number of Trees and Sawo Production  
in Banda Aceh Municipality, 2009*

No	Kecamatan/ District	Jumlah Batang/ Tree	Produksi (Ton)/ Production (Ton)
(1)	(2)	(3)	(4)
1	Meuraxa	85	3
2	Jaya Baru	55	2
3	Banda Raya	349	10
4	Baiturrahaman	63	2
5	Lueng Bata	75	1
6	Kuta Alam	46	-
7	Kuta Raja	-	2
8	Syiah Kuala	73	2
9	Ulee Kareng	120	4
<b>Jumlah/ Total</b>		<b>866</b>	<b>26</b>

Sumber: Dinas Kelautan, Perikanan, dan Pertanian Kota Banda Aceh  
*Source: Sea, Fishery Husbandry, and Agriculture Service of Banda Aceh Municipality*

Tabel : 5.10 Jumlah Batang dan Produksi Tanaman Mangga di Kota Banda Aceh Tahun 2009  
 Table Number of Trees and Manggo Production in Banda Aceh Municipality, 2009

No	Kecamatan/ District	Jumlah Batang/ Tree	Produksi (Ton)/ Production (Ton)
(1)	(2)	(3)	(4)
1	Meuraxa	715	25
2	Jaya Baru	735	26
3	Banda Raya	2.193	78
4	Baiturrahaman	1.225	43
5	Lueng Bata	850	30
6	Kuta Alam	660	23
7	Kuta Raja	395	14
8	Syiah Kuala	1.270	44
9	Ulee Kareng	2.280	80
<b>Jumlah/ Total</b>		<b>10.323</b>	<b>362</b>

Sumber: Dinas Kelautan, Perikanan, dan Pertanian Kota Banda Aceh  
 Source: Sea, Fishery Husbandry, and Agriculture Service of Banda Aceh Municipality

Tabel : 5.11 Jumlah Batang dan Produksi Tanaman Rambutan di Kota Banda Aceh Tahun 2009  
 Table : Number of Trees and Rambutan Production in Banda Aceh Municipality, 2009

No	Kecamatan/ District	Jumlah Batang/ Tree	Produksi (Ton)/ Production (Ton)
(1)	(2)	(3)	(4)
1	Meuraxa	20	1
2	Jaya Baru	-	-
3	Banda Raya	87	3
4	Baiturrahaman	79	3
5	Lueng Bata	150	6
6	Kuta Alam	43	2
7	Kuta Raja	-	-
8	Syiah Kuala	35	1
9	Ulee Kareng	85	3
<b>Jumlah/ Total</b>		<b>499</b>	<b>19</b>

Sumber: Dinas Kelautan, Perikanan, dan Pertanian Kota Banda Aceh  
 Source: Sea, Fishery Husbandry, and Agriculture Service of Banda Aceh Municipality

Tabel : 5.12 Jumlah Batang dan Produksi Tanaman Pepaya di Kota Banda Aceh Tahun 2009  
 Table Number of Trees and Papaya Production in Banda Aceh Municipality, 2009

No	Kecamatan/ District	Jumlah Batang/ Tree	Produksi (Ton)/ Production (Ton)
(1)	(2)	(3)	(4)
1	Meuraxa	664	22
2	Jaya Baru	717	24
3	Banda Raya	369	12
4	Baiturrahaman	304	10
5	Lueng Bata	325	11
6	Kuta Alam	268	9
7	Kuta Raja	410	14
8	Syiah Kuala	576	19
9	Ulee Kareng	750	25
<b>Jumlah/ Total</b>		<b>4.383</b>	<b>156</b>

Sumber: Dinas Kelautan, Perikanan, dan Pertanian Kota Banda Aceh  
 Source: Sea, Fishery Husbandry, and Agriculture Service of Banda Aceh Municipality

Tabel : 5.13 Keadaan Populasi Ternak di Kota Banda Aceh Tahun 2009  
 Table Cattle Population in Banda Aceh Municipality, 2009

No	Jenis Ternak/ Cattle	Banyak (Ekor)/ Number
(1)	(2)	(3)
1	Sapi	1.856
2	Kerbau	107
3	Kambing	6.709
4	Domba	1.068
5	Ayam Buras (Kampung)	85.921
6	Ayam Ras (Petelur)	-
7	Ayam Ras Pedaging	46.410
8	Itik	41.353

Sumber: Dinas Kelautan, Perikanan, dan Pertanian Kota Banda Aceh  
 Source: Sea, Fishery Husbandry, and Agriculture Service of Banda Aceh Municipality

Tabel : 5.14  
 Table Jumlah Pemotongan Hewan di Rumah Potong Hewan (RPH) di Kota Banda Aceh Tahun 2009  
 Number of Cattle Slaughter at Cattle Slaughting House in Banda Aceh Municipality, 2009

No	Jenis Ternak/ Cattle	Banyak (Ekor)/ Number
(1)	(2)	(3)
1	Sapi	3.198
2	Kerbau	355
3	Kambing	3.287
4	Domba	173
5	Ayam Buras (Kampung)	16.575
6	Ayam Ras (Petelur)	8.287
7	Ayam Ras Pedaging	116.026
8	Itik	24.862

Sumber: Dinas Kelautan, Perikanan, dan Pertanian Kota Banda Aceh  
 Source: Sea, Fishery Husbandry, and Agriculture Service of Banda Aceh Municipality



Tabel : 5.15 Jumlah Pemotongan Hewan di Luar Rumah Potong Hewan (RPH) di Kota Banda Aceh Tahun 2009  
 Table Number of Cattle Slaughter outside The Cattle Slaughter House in Banda Aceh Municipality, 2009

No	Jenis Ternak/ Cattle	Banyak (Ekor)/ Number
(1)	(2)	(3)
1	Sapi	42.526
2	Kerbau	-
3	Kambing	-
4	Domba	-
5	Ayam Buras (Kampung)	-
6	Ayam Ras (Petelur)	-
7	Ayam Ras Pedaging	-
8	Itik	-

Sumber: Dinas Kelautan, Perikanan, dan Pertanian Kota Banda Aceh  
 Source: Sea, Fishery Husbandry, and Agriculture Service of Banda Aceh Municipality

Tabel : 5.16 Jumlah Vaksinasi dan Pemberantasan Rabies di Kota Banda Aceh Tahun 2009  
 Table : Number of Vaccination and Rabies Demolition in Banda Aceh Municipality, 2009

No	Jenis Ternak/ Cattle	Vaksinasi/ Vaccination	Pemberantasan Rabies/ Rabies Demolition
(1)	(2)	(3)	(4)
1	Anjing	12	550
2	Kucing	7	-
3	Kera	9	-
Jumlah		28	550

Sumber: Dinas Kelautan, Perikanan, dan Pertanian Kota Banda Aceh  
 Source: Sea, Fishery Husbandry, and Agriculture Service of Banda Aceh Municipality

Tabel : 5.17 Keadaan Penyakit Menular dan Vaksinasi ND pada Unggas di Kota Banda Aceh Tahun 2009  
 Table Spread Deceases and ND Vaccination at Poultry in Banda Aceh Municipality, 2009

No	Jenis Unggas/ Poultry	Sakit/ Invected	Divaksinasi/ Vaccinated
(1)	(2)	(3)	(4)
1	Ayam	-	15.000
2	Itik	-	10.000
3	Lainnya (Puyuh)	-	-
Jumlah/ Total		-	25.000

Sumber: Dinas Kelautan, Perikanan, dan Pertanian Kota Banda Aceh  
 Source: Sea, Fishery Husbandry, and Agriculture Service of Banda Aceh Municipality

Tabel : 5.18 Produksi Telur Unggas di Kota Banda Aceh Tahun 2009  
 Table Eggs Poultry Production in Banda Aceh Municipality, 2009

No	Jenis Telur/ Egg	Produksi (Butir)/ Production
(1)	(2)	(3)
1	Telur Ayam Kampung	34.996
2	Telur Ayam Ras	3.650.000
3	Telur Itik	12.179
<b>Jumlah/ Total</b>		<b>3.697.175</b>

Sumber: Dinas Kelautan, Perikanan, dan Pertanian Kota Banda Aceh  
 Source: Sea, Fishery Husbandry, and Agriculture Service of Banda Aceh Municipality

Tabel : 5.19 Pemasukan Telur Unggas dari Luar Daerah di Kota Banda Aceh Tahun 2009  
 Table Number of Eggs Poultry From Outside Region in Banda Aceh Municipality, 2009

No	Jenis Telur/ Egg	Produksi (Butir)/ Production
(1)	(2)	(3)
1	Telur Ayam Kampung	-
2	Telur Ayam Ras	4.800.000
3	Telur Itik	-
<b>Jumlah/ Total</b>		<b>4.800.000</b>

Sumber: Dinas Kelautan, Perikanan, dan Pertanian Kota Banda Aceh  
 Source: Sea, Fishery Husbandry, and Agriculture Service of Banda Aceh Municipality

Tabel : 5.20 Luas Usaha Budidaya Perikanan menurut Sub Sektor Perikanan di Kota Banda Aceh Tahun 2009  
 Table : Fishery Husbandry Area by Fishery Sub Sector in Banda Aceh Municipality, 2009

No	Sub Sektor Perikanan/ Fishery Sub Sector	Luas (Ha)/ Area (Acre)
(1)	(2)	(3)
1	Tambak Ikan/Udang	648
Jumlah/ Total		648

Sumber: Dinas Kelautan, Perikanan, dan Pertanian Kota Banda Aceh  
 Source: Sea, Fishery Husbandry, and Agriculture Service of Banda Aceh Municipality

Tabel : 5.21 Jumlah dan Nilai Produksi Usaha Perikanan menurut Sub Sektor Perikanan di Kota Banda Aceh Tahun 2009  
 Table Number and Fishery Production Value by Fishery Sub Sector in Banda Aceh Municipality, 2009

No	Sub Sektor Perikanan/ Fishery Sub Sector	Produksi (Ton)/ Production	Nilai Produksi (Rp 000)/ Value (Rp 000)
(1)	(2)	(3)	(4)
1	Perikanan Laut	8.200	98.400.000
2	Tambak		
	- Udang	0,7	21.000
	- Bandeng	5	34.000
<b>Jumlah/ Total</b>		<b>8.205,7</b>	<b>98.455.000</b>

Sumber: Dinas Kelautan, Perikanan, dan Pertanian Kota Banda Aceh

Source: Sea, Fishery Husbandry, and Agriculture Service of Banda Aceh Municipality

Tabel : 5.22 **Banyaknya Nelayan dan Petani Ikan menurut Sub Sektor Perikanan di Kota Banda Aceh Tahun 2009**  
*Table : Number of Fisherman and Fishery Farmer by Fishery Sub Sector in Banda Aceh Municipality, 2009*

No	Sub Sektor Perikanan/ <i>Fishery Sub Sector</i>	Banyaknya (Orang)/ <i>Number (Person)</i>
(1)	(2)	(3)
1	Nelayan	22.000
2	Petani Ikan	279

Sumber: Dinas Kelautan, Perikanan, dan Pertanian Kota Banda Aceh  
*Source: Sea, Fishery Husbandry, and Agriculture Service of Banda Aceh Municipality*




Tabel : 5.23 Jumlah Armada Perikanan dan Alat-Alat Penangkapan Ikan di Kota Banda Aceh Tahun 2009  
 Table Number of Boat and Fishery Tools in Banda Aceh Municipality, 2009

No	Jenis Penangkapan Ikan	Banyaknya (Unit)
(1)	(2)	(3)
I	ARMADA PERIKANAN	
	1. Perahu	5
	2. Kapal Motor	
	- 30 GT	115
	- 5-10 GT	200
	3. Motor Tempel	80
II	ALAT PENANGKAPAN IKAN	
	1. Pukat Cincin	104
	2. Jaring Insang Hanyut	150
	3. Jaring Klitik (Trammel Net)	55
	4. Pancing Tonda	60
	5. Pancing Lainnya	80
	<b>Jumlah/ Total</b>	<b>849</b>

Sumber: Dinas Kelautan, Perikanan, dan Pertanian Kota Banda Aceh  
 Source: Sea, Fishery Husbandry, and Agriculture Service of Banda Aceh Municipality

# BAB VI



INDUSTRI

*INDUSTRY*

## VI. INDUSTRI

### *Industry*

Perindustrian di Kota Banda Aceh lebih didominasi oleh industri berskala kecil atau lebih kita kenal dengan sebutan industri rumah tangga. Setelah perekonomian Indonesia mengalami krisis pada tahun 1998, sektor industri rumah tangga merupakan salah satu sektor yang bertahan dari lesunya perekonomian kala itu. Tak berbeda dengan wilayah lainnya, Kota Banda Aceh juga ditopang oleh industri rumah tangga ini.

Pada tahun 2009, jumlah unit usaha industri kecil formal di Kota Banda Aceh sebanyak 569 unit dan industri kecil non formal sebanyak 1.019 unit. Untuk industri kecil formal kegiatannya didominasi oleh Sub Sektor Usaha (Industri) Kertas dan Barang dari Kertas, Percetakan, dan Penerbitan dengan total unit usaha mencapai 132 unit. Sedangkan untuk industri kecil non formal didominasi oleh Sub Sektor Usaha (Industri) Makanan, Minuman, dan tembakau dengan unit usaha mencapai 265 unit.

*Industry at Banda Aceh Municipality is dominated with small scale industry or best known as household industry. After the Indonesian Economic deal with crisis at 1998, household industry sector was one who survived from the decreasing of economic activities. Not different with other places, Banda Aceh Municipality also held by this household industry sector.*

*At 2009, number of formal small industry unit in Banda aceh Municipality are 569 units and informal small industry unit are 1.019 units. For the formal small industry the activities was dominated by Sub Sector Industry Paper and Stuff from Paper, and Publishing with total unit of industry up to 132 units. Meanwhile for informal small industry its activities was dominated with Sub Sector Industry Food, Beverages, and Tobacco with number of industrial unit up to 265 units.*

Tabel : 6.1  
 Banyaknya Unit Usaha Industri Kecil Formal dan Non Formal menurut Sub Sektor Usaha di Kota Banda Aceh Tahun 2009  
 Table : 6.1  
 Number of Small Scale Industry by Sub Sector in Banda Aceh Municipality, 2009

No	Sub Sektor Usaha (Industri)/ Industry Sub Sector	Unit Usaha/ Industry		
		For- mal	Non Formal	Total
(1)	(2)	(3)	(4)	(5)
1	Makanan, minuman, dan tembakau	55	265	320
2	Tekstil, pakaian jadi, dan kulit	76	168	244
3	Kayu, perabot rumah tangga	80	142	222
4	Kertas dan barang dari kertas, percetakan dan penerbitan	132	104	326
5	Kimia, barang dari kimia, karet, dan plastik	16	28	44
6	Barang galian bukan logam, kecuali minyak bumi dan batu bara	-	-	-
7	Logam dasar	-	-	-
8	Barang dari logam, mesin, dan peralatannya	130	127	257
9	Pengolahan lainnya	80	185	265
10	Jasa rekreasi, kebudayaan, dan olah raga	-	-	-
11	Jasa perseorangan dan rumah tangga	-	-	-
<b>Jumlah/ Total</b>		569	1.019	1.588

Sumber: Dinas Perindustrian, Perdagangan, Koperasi dan UKM Kota Banda Aceh  
 Source: Industrial, Trading, Small and Middle Business Cooperative Service of Banda Aceh Municipality

Tabel  
: 6.2  
Table

Banyaknya Tenaga Kerja Industri Kecil Formal dan Non Formal menurut Sub Sektor Usaha di Kota Banda Aceh Tahun 2009  
*Number of Small Scale Industry Labor by Sub Sector in Banda Aceh Municipality, 2009*

No	Sub Sektor Usaha (Industri)/ <i>Industry Sub Sector</i>	Tenaga Kerja/ <i>Labor</i>		
		For- mal	Non Formal	Total
(1)	(2)	(3)	(4)	(5)
1	Makanan, minuman, dan tembakau	325	674	999
2	Tekstil, pakaian jadi, dan kulit	450	552	1002
3	Kayu, perabot rumah tangga	535	460	995
4	Kertas dan barang dari kertas, percetakan dan penerbitan	509	328	837
5	Kimia, barang dari kimia, karet, dan plastik	60	34	94
6	Barang galian bukan logam, kecuali minyak bumi dan batu bara	-	-	-
7	Logam dasar	-	-	-
8	Barang dari logam, mesin, dan peralatannya	823	374	1197
9	Pengolahan lainnya	258	344	602
10	Jasa rekreasi, kebudayaan, dan olah raga	-	-	-
11	Jasa perseorangan dan rumah tangga	-	-	-
<b>Jumlah/ <i>Total</i></b>		2960	2766	5726

Sumber: Dinas Perindustrian, Perdagangan, Koperasi dan UKM Kota Banda Aceh  
*Source: Industrial, Trading, Small and Middle Business Cooperative Service of Banda Aceh Municipality*

Tabel : 6.3 Nilai Investasi Industri Kecil Formal dan Non Formal menurut Sub Sektor Usaha di Kota Banda Aceh Tahun 2009  
 Table Value of Small Scale Industry Investment by Sub Sector in Banda Aceh Municipality, 2009

No	Sub Sektor Usaha (Industri)/ Industry Sub Sector	Investasi (Rp 000)/ Investment (Rp 000)		
		Formal	Non Formal	Total
(1)	(2)	(3)	(4)	(5)
1	Makanan, minuman, dan tembakau	2.065.000	4.635.000	6.700.000
2	Tekstil, pakaian jadi, dan kulit	2.665.000	3.275.000	5.940.000
3	Kayu, perabot rumah tangga	3.800.000	5.690.000	9.490.000
4	Kertas dan barang dari kertas, percetakan dan penerbitan	4.150.000	2.860.000	7.010.000
5	Kimia, barang dari kimia, karet, dan plastik	110.000	135.000	245.000
6	Barang galian bukan logam, kecuali minyak bumi dan batu bara	-	-	-
7	Logam dasar	-	-	-
8	Barang dari logam, mesin, dan peralatannya	4.860.000	2.465.000	7.325.000
9	Pengolahan lainnya	3.015.000	3.440.000	6.455.000
10	Jasa rekreasi, kebudayaan, dan olah raga	-	-	-
11	Jasa perseorangan dan rumah tangga	-	-	-
<b>Jumlah/ Total</b>		20.665.000	22.500.000	13.165.000

Sumber: Dinas Perindustrian, Perdagangan, Koperasi dan UKM Kota Banda Aceh  
 Source: Industrial, Trading, Small and Middle Business Cooperative Service of Banda Aceh Municipality

Tabel : 6.4  
 Table

Nilai Produksi Industri Kecil Formal dan Non Formal menurut Sub Sektor Usaha di Kota Banda Aceh Tahun 2009  
*Value of Small Scale Industry Production by Sub Sector in Banda Aceh Municipality, 2009*

No	Sub Sektor Usaha (Industri)/ Industry Sub Sector	Produksi (Rp 000)/ Production (Rp 000)		
		Formal	Non Formal	Total
(1)	(2)	(3)	(4)	(5)
1	Makanan, minuman, dan tembakau	4.240.000	7.100.000	12.030.000
2	Tekstil, pakaian jadi, dan kulit	9.960.000	4.050.000	24.016.000
3	Kayu, perabot rumah tangga	7.184.000	10.750.000	17.934.000
4	Kertas dan barang dari kertas, percetakan dan penerbitan	3.950.000	7.460.000	11.410.000
5	Kimia, barang dari kimia, karet, dan plastik	67.000	90.000	157.000
6	Barang galian bukan logam, kecuali minyak bumi dan batu bara	-	-	-
7	Logam dasar	-	-	-
8	Barang dari logam, mesin, dan peralatannya	24.960.000	17.094.000	120.540.000
9	Pengolahan lainnya	12.822.000	15.347.000	28.169.000
10	Jasa rekreasi, kebudayaan, dan olah raga	-	-	-
11	Jasa perseorangan dan rumah tangga	-	-	-
<b>Jumlah/ Total</b>		68.189.000	72.581.000	135.770.000

Sumber: Dinas Perindustrian, Perdagangan, Koperasi dan UKM Kota Banda Aceh  
 Source: Industrial, Trading, Small and Middle Business Cooperative Service of Banda Aceh Municipality

Tabel : 6.5 Nilai Tambah Bruto Industri Kecil Formal dan Non Formal menurut Sub Sektor Usaha di Kota Banda Aceh Tahun 2009  
 Table *Gross Value Added of Small Scale Industry by Sub Sector in Banda Aceh Municipality, 2009*

No	Sub Sektor Usaha (Industri)	NTB (Rp 000)/ GVA (Rp 000)		
		Formal	Non Formal	Total
(1)	(2)	(3)	(4)	(5)
1	Makanan, minuman, dan tembakau	1.757.000	2.842.000	4.599.000
2	Tekstil, pakaian jadi, dan kulit	8.476.000	10.470.000	18.946.000
3	Kayu, perabot rumah tangga	6.665.000	8.775.000	15.440.000
4	Kertas dan barang dari kertas, percetakan dan penerbitan	11.797.000	6.256.000	18.053.000
5	Kimia, barang dari kimia, karet, dan plastik	25.000	64.000	89.000
6	Barang galian bukan logam, kecuali minyak bumi dan batu bara	-	-	-
7	Logam dasar	-	-	-
8	Barang dari logam, mesin, dan peralatannya	22.737.000	13.750.000	36.487.000
9	Pengolahan lainnya	10.345.000	23.838.000	34.183.000
10	Jasa rekreasi, kebudayaan, dan olah raga	-	-	-
11	Jasa perseorangan dan rumah tangga	-	-	-
<b>Jumlah/ Total</b>		61.802.000	65.995.000	127.757.000

Sumber: Dinas Perindustrian, Perdagangan, Koperasi dan UKM Kota Banda Aceh  
 Source: *Industrial, Trading, Small and Middle Business Cooperative Service of Banda Aceh Municipality*



Tabel : 6.6  
 Banyaknya Unit Usaha Industri Kecil menurut Sub Sektor Usaha Makanan, Minuman, dan Tembakau di Kota Banda Aceh Tahun 2009  
 Table Number of Small Scale Industry by Food, Beverages, and Tobacco Sub Sector in Banda Aceh Municipality, 2009

No	Jenis Industri/ Industry Typed	Unit Usaha/ Industry		
		Formal	Non Formal	Total
(1)	(2)	(3)	(4)	(5)
1	Dendeng	2	5	7
2	Es Krim	1	1	2
3	Rumput Laut	-	-	-
4	Kelapa Gonseng	1	23	24
5	Mie	3	24	27
6	Sirup	5	10	15
7	Roti	27	19	46
8	Bubuk Kopi	4	11	15
9	Es Batu	3	5	8
10	Es Lilin	-	-	-
11	Tempe	1	4	5
12	Tahu	4	18	22
13	Sari Kacang	-	-	-
14	Kerupuk Udang/Tepung	2	4	6

Sumber: Dinas Perindustrian, Perdagangan, Koperasi dan UKM Kota Banda Aceh  
 Source: Industrial, Trading, Small and Middle Business Cooperative Service of Banda Aceh Municipality

TABEL LANJUTAN/Continued Table 6.6

No	Jenis Industri/ Industry Typed	Unit Usaha/ Industry		
		Formal	Non Formal	Total
(1)	(2)	(3)	(4)	(5)
15	Bumbu Kari/Saus	1	5	6
16	Kue Tradisional	2	75	77
17	Bolu/Kue Basah	3	46	49
18	Keripik Ubi/Pisang	2	2	4
19	Limun	6	4	10
20	Kacang Goreng	-	-	-
21	Selai	-	-	-
22	Cincau	1	7	8
23	Kerupuk/Emping	1	3	4
24	Susu Kedelai	-	5	5
25	Pengawetan Ikan	1	5	6
26	Kue Kering/Pia	4	20	24
27	Minyak Ikan Hiu	-	-	-
28	Nata De Coco	2	3	5
<b>Jumlah/ Total</b>		<b>76</b>	<b>299</b>	<b>375</b>

Sumber: Dinas Perindustrian, Perdagangan, Koperasi dan UKM Kota Banda Aceh  
 Source: Industrial, Trading, Small and Middle Business Cooperative Service  
 of Banda Aceh Municipality

Tabel : 6.7  
 Jumlah Tenaga Kerja Industri Kecil menurut Sub Sektor Usaha Makanan, Minuman, dan Tembakau di Kota Banda Aceh Tahun 2009  
 Table Number of Small Scale Industry Labor by Food, Beverages, and Tobacco Sub Sector in Banda Aceh Municipality, 2009

No	Jenis Industri/ Industry Typed	Tenaga Kerja/ Labor		
		Formal	Non Formal	Total
(1)	(2)	(3)	(4)	(5)
1	Dendeng	75	55	130
2	Es Krim	5	5	10
3	Rumput Laut	-	-	-
4	Kelapa Gonseng	5	23	28
5	Mie	20	35	55
6	Sirup	26	50	76
7	Roti	26	68	94
8	Bubuk Kopi	42	76	118
9	Es Batu	12	12	24
10	Es Lilin	-	-	-
11	Tempe	8	18	26
12	Tahu	3	38	41
13	Sari Kacang	-	-	-
14	Kerupuk Udang/Tepung	3	8	8

Sumber: Dinas Perindustrian, Perdagangan, Koperasi dan UKM Kota Banda Aceh  
 Source: Industrial, Trading, Small and Middle Business Cooperative Service of Banda Aceh Municipality

TABEL LANJUTAN/Continued Table 6.7

No	Jenis Industri/ Industry Typed	Tenaga Kerja/ Labor		
		Formal	Non Formal	Total
(1)	(2)	(3)	(4)	(5)
15	Bumbu Kari/Saus	5	25	30
16	Kue Tradisional	19	150	169
17	Bolu/Kue Basah	22	96	69
18	Keripik Ubi/Pisang	15	15	30
19	Limun	4	15	14
20	Kacang Goreng	-	-	-
21	Selai	-	-	-
22	Cincau	24	14	38
23	Kerupuk/Emping	6	8	10
24	Susu Kedelai	-	-	-
25	Pengawetan Ikan	5	15	20
26	Kue Kering/Pia	15	40	55
27	Minyak Ikan Hiu	-	-	-
28	Nata De Coco	10	8	18
<b>Jumlah/ Total</b>		<b>350</b>	<b>766</b>	<b>1.116</b>

Sumber: Dinas Perindustrian, Perdagangan, Koperasi dan UKM Kota Banda Aceh  
 Source: Industrial, Trading, Small and Middle Business Cooperative Service  
 of Banda Aceh Municipality

Tabel : 6.8  
 Table  
 Nilai Investasi Industri Kecil menurut Sub Sektor Usaha Makanan, Minuman, dan Tembakau di Kota Banda Aceh Tahun 2009  
*Value of Small Scale Industry Investment by Food, Beverages, and Tobacco Sub Sector in Banda Aceh Municipality, 2009*

No	Jenis Industri/ Industry Typed	Nilai Investasi (Rp 000)/ Investment Value (Rp 000)		
		Formal	Non Formal	Total
(1)	(2)	(3)	(4)	(5)
1	Dendeng	601.000	592.000	1.193.000
2	Es Krim	19.000	17.000	36.000
3	Rumput Laut	-	-	-
4	Kelapa Gonseng	8.000	13.000	138.000
5	Mie	86.000	541.000	627.000
6	Sirup	11.000	21.000	32.000
7	Roti	290.000	380.000	670.000
8	Bubuk Kopi	500.000	750.000	1.250.000
9	Es Batu	170.000	720.000	890.000
10	Es Lilin	-	-	-
11	Tempe	26.000	76.000	102.000
12	Tahu	40.000	170.000	210.000
13	Sari Kacang	-	-	-
14	Kerupuk Udang/Tepung	42.000	11.000	53.000

Sumber: Dinas Perindustrian, Perdagangan, Koperasi dan UKM Kota Banda Aceh  
 Source: *Industrial, Trading, Small and Middle Business Cooperative Service of Banda Aceh Municipality*

TABEL LANJUTAN/Continued Table 6.8

No	Jenis Industri/ Industry Typed	Nilai Investasi (Rp 000)/ Investment Value (Rp 000)		
		Formal	Non Formal	Total
(1)	(2)	(3)	(4)	(5)
15	Bumbu Kari/Saus	35.000	175.000	210.000
16	Kue Tradisional	40.000	730.000	770.000
17	Bolu/Kue Basah	40.000	170.000	210.000
18	Keripik Ubi/Pisang	25.000	5.000	30.000
19	Limun	75.000	100.000	175.000
20	Kacang Goreng	-	-	-
21	Selai	-	-	-
22	Cincau	12.000	28.000	40.000
23	Kerupuk/Emping	7.000	12.000	19.000
24	Susu Kedelai	-	-	-
25	Pengawetan Ikan	25.000	90.000	115.000
26	Kue Kering/Pia	12.000	60.000	72.000
27	Minyak Ikan Hiu	-	-	-
28	Nata De Coco	101.000	67.000	168.000
<b>Jumlah/ Total</b>		<b>2.165.000</b>	<b>4.845.000</b>	<b>7.010.000</b>

Sumber: Dinas Perindustrian, Perdagangan, Koperasi dan UKM Kota Banda Aceh  
 Source: Industrial, Trading, Small and Middle Business Cooperative Service  
 of Banda Aceh Municipality

Tabel : 6.9  
 Table

Nilai Produksi Industri Kecil menurut Sub Sektor Usaha Makanan, Minuman, dan Tembakau di Kota Banda Aceh Tahun 2009  
*Value of Small Scale Industry Production by Food, Beverages, and Tobacco Sub Sector in Banda Aceh Municipality, 2009*

No	Jenis Industri/ Industry Typed	Nilai Produksi (Rp 000)/ Production Value (Rp 000)		
		Formal	Non Formal	Total
(1)	(2)	(3)	(4)	(5)
1	Dendeng	1.810.000	1.720.000	3.530.000
2	Es Krim	272.000	235.000	507.000
3	Rumput Laut	-	-	-
4	Kelapa Gonseng	12.000	560.000	572.000
5	Mie	156.000	1.201.000	1.357.000
6	Sirup	72.000	1.000.000	1.072.000
7	Roti	402.000	1.350.000	1.752.000
8	Bubuk Kopi	461.000	1.521.000	1.982.000
9	Es Batu	100.000	166.000	266.000
10	Es Lilin	-	-	-
11	Tempe	46.000	77.000	123.000
12	Tahu	151.000	371.000	522.000
13	Sari Kacang	-	-	-
14	Kerupuk Udang/Tepung	84.000	17.000	101.000

Sumber: Dinas Perindustrian, Perdagangan, Koperasi dan UKM Kota Banda Aceh  
 Source: *Industrial, Trading, Small and Middle Business Cooperative Service of Banda Aceh Municipality*

TABEL LANJUTAN/Continued Table 6.9

No	Jenis Industri/ Industry Typed	Nilai Produksi (Rp 000)/ Production Value (Rp 000)		
		Formal	Non Formal	Total
(1)	(2)	(3)	(4)	(5)
15	Bumbu Kari/Saus	45.000	335.000	380.000
16	Kue Tradisional	94.000	134.000	228.000
17	Bolu/Kue Basah	50.000	36.000	86.000
18	Keripik Ubi/Pisang	56.000	57.000	133.000
19	Limun	210.000	320.000	530.000
20	Kacang Goreng	-	-	-
21	Selai	-	-	-
22	Cincau	24.000	20.000	44.000
23	Kerupuk/Emping	14.000	19.000	33.000
24	Susu Kedelai	-	-	-
25	Pengawetan Ikan	50.000	95.000	145.000
26	Kue Kering/Pia	31.000	68.000	99.000
27	Minyak Ikan Hiu	-	-	-
28	Nata De Coco	55.000	69.000	124.000
<b>Jumlah/ Total</b>		<b>4.195.000</b>	<b>9.371.000</b>	<b>13.566.000</b>

Sumber: Dinas Perindustrian, Perdagangan, Koperasi dan UKM Kota Banda Aceh  
 Source: Industrial, Trading, Small and Middle Business Cooperative Service  
 of Banda Aceh Municipality



Tabel : 6.10  
 Table

Nilai Tambah Bruto Industri Kecil menurut Sub Sektor Usaha Makanan, Minuman, dan Tembakau di Kota Banda Aceh Tahun 2009  
*Gross Value Added of Small Scale Industry by Food, Beverages, and Tobacco Sub Sector in Banda Aceh Municipality, 2009*

No	Jenis Industri/ Industry Typed	Nilai Tambah Bruto (Rp 000)/ Gross Value Added (Rp 000)		
		Formal	Non Formal	Total
(1)	(2)	(3)	(4)	(5)
1	Dendeng	755.000	855.000	1.610.000
2	Es Krim	76.000	67.000	143.000
3	Rumput Laut	-	-	-
4	Kelapa Gonseng	83.000	32.000	115.000
5	Mie	56.000	127.000	183.000
6	Sirup	32.000	41.000	73.000
7	Roti	302.000	851.000	1.151.000
8	Bubuk Kopi	521.000	842.000	1.363.000
9	Es Batu	127.000	166.000	293.000
10	Es Lilin	-	-	-
11	Tempe	26.000	37.000	63.000
12	Tahu	111.000	210.000	312.000
13	Sari Kacang	-	-	-
14	Kerupuk Udang/Tepung	10.000	25.000	35.000

Sumber: Dinas Perindustrian, Perdagangan, Koperasi dan UKM Kota Banda Aceh  
 Source: *Industrial, Trading, Small and Middle Business Cooperative Service of Banda Aceh Municipality*

TABEL LANJUTAN/Continued Table 6.10

No	Jenis Industri/ Industry Typed	Nilai Tambah Bruto (Rp 000)/ Gross Value Added (Rp 000)		
		Formal	Non Formal	Total
(1)	(2)	(3)	(4)	(5)
15	Bumbu Kari/Saus	31.000	127.000	158.000
16	Kue Tradisional	128.000	129.000	257.000
17	Bolu/Kue Basah	39.000	23.000	62.000
18	Keripik Ubi/Pisang	36.000	35.000	71.000
19	Limun	500.000	870.000	1.370.000
20	Kacang Goreng	-	-	-
21	Selai	-	-	-
22	Cincau	21.000	102.000	123.000
23	Kerupuk/Emping	23.000	26.000	49.000
24	Susu Kedelai	-	-	-
25	Pengawetan Ikan	24.000	48.000	72.000
26	Kue Kering/Pia	22.000	24.000	46.000
27	Minyak Ikan Hiu	-	-	-
28	Nata De Coco	326.000	136.000	426.000
<b>Jumlah/ Total</b>		<b>3.249.000</b>	<b>4.764.000</b>	<b>8.013.000</b>

Sumber: Dinas Perindustrian, Perdagangan, Koperasi dan UKM Kota Banda Aceh  
 Source: Industrial, Trading, Small and Middle Business Cooperative Service  
 of Banda Aceh Municipality

Tabel : 6.11  
 Banyaknya unit Usaha Industri Kecil Formal dan Non Formal Sub Sektor Usaha Industri Tekstil, Pakaian Jadi, dan Kulit di Kota Banda Aceh Tahun 2009  
 Table Number of Small Scale Industry by Textile, Garment, and Leather Sub Sector in Banda Aceh Municipality, 2009

No	Jenis Industri/ Industry Typed	Unit Usaha/ Industry		
		Formal	Non Formal	Total
(1)	(2)	(3)	(4)	(5)
1	Sulaman Benang Emas	2	10	12
2	Bordir	10	60	70
3	Batik Motif Aceh	1	40	41
4	Tenun Adat	-	5	5
5	Penjahit Pakaian	60	87	147
6	Penjahit Kopyah	3	7	10
7	Kerajinan Tali Sabut	-	10	10
8	Kerajinan Tali Ijuk	-	20	20
<b>Jumlah/ Total</b>		<b>76</b>	<b>239</b>	<b>315</b>

Sumber: Dinas Perindustrian, Perdagangan, Koperasi dan UKM Kota Banda Aceh  
 Source: Industrial, Trading, Small and Middle Business Cooperative Service of Banda Aceh Municipality

Tabel : 6.12  
 Banyaknya Tenaga Kerja Industri Kecil Formal dan Non Formal Sub Sektor Usaha Industri Tekstil, Pakaian Jadi, dan Kulit di Kota Banda Aceh Tahun 2009  
 Number of Small Scale Industry Labor by Textile, Garment, and Leather Sub Sector in Banda Aceh Municipality, 2009

No	Jenis Industri/ Industry Typed	Tenaga Kerja/ Labor		
		Formal	Non Formal	Total
(1)	(2)	(3)	(4)	(5)
1	Sulaman Benang Emas	20	16	36
2	Bordir	34	150	184
3	Batik Motif Aceh	55	80	135
4	Tenun Adat	-	10	10
5	Penjahit Pakaian	485	380	865
6	Penjahit Kopiah	125	65	195
7	Kerajinan Tali Sabut	-	30	30
8	Kerajinan Tali Ijuk	-	40	40
<b>Jumlah/ Total</b>		<b>719</b>	<b>771</b>	<b>1.490</b>

Sumber: Dinas Perindustrian, Perdagangan, Koperasi dan UKM Kota Banda Aceh  
 Source: Industrial, Trading, Small and Middle Business Cooperative Service of Banda Aceh Municipality

Tabel  
: 6.13  
Table

Nilai Investasi Industri Kecil Formal dan Non Formal Sub Sektor Usaha Industri Tekstil, Pakaian Jadi, dan Kulit di Kota Banda Aceh Tahun 2009  
*Value of Small Scale Industry Investment by Textile, Garment, and Leather Sub Sector in Banda Aceh Municipality, 2009*

No	Jenis Industri/ Industry Typed	Nilai Investasi (Rp 000)/ Investment Value (Rp 000)		
		Formal	Non Formal	Total
(1)	(2)	(3)	(4)	(5)
1	Sulaman Benang Emas	95.000	355.000	450.000
2	Bordir	275.000	875.000	1.150.000
3	Batik Motif Aceh	510.000	400.000	910.000
4	Tenun Adat	-	80.000	80.000
5	Penjahit Pakaian	1.700.000	1.805.000	3.505.000
6	Penjahit Kopyah	154.000	234.000	388.000
7	Kerajinan Tali Sabut	-	3.000	3.000
8	Kerajinan Tali Ijuk	-	18.000	18.000
<b>Jumlah/ Total</b>		<b>2.734.000</b>	<b>3.770.000</b>	<b>6.504.000</b>

Sumber: Dinas Perindustrian, Perdagangan, Koperasi dan UKM Kota Banda Aceh  
*Source: Industrial, Trading, Small and Middle Business Cooperative Service of Banda Aceh Municipality*

Tabel : 6.14  
 Table

Nilai Produksi Industri Kecil Formal dan Non Formal Sub Sektor Usaha Industri Tekstil, Pakaian Jadi, dan Kulit di Kota Banda Aceh Tahun 2009  
*Value of Small Scale Industry Production by Textile, Garment, and Leather Sub Sector in Banda Aceh Municipality, 2009*

No	Jenis Industri/ Industry Typed	Nilai Produksi (Rp 000)/ Production Value (Rp 000)		
		Formal	Non Formal	Total
(1)	(2)	(3)	(4)	(5)
1	Sulaman Benang Emas	375.000	775.000	1.150.000
2	Bordir	545.000	1.705.000	2.250.000
3	Batik Motif Aceh	780.000	600.000	1.300.000
4	Tenun Adat	-	100.000	100.000
5	Penjahit Pakaian	7.605.000	10.705.000	18.310.000
6	Penjahit Kopiah	710.000	1.805.000	2.515.000
7	Kerajinan Tali Sabut	-	3.000	3.000
8	Kerajinan Tali Ijuk	-	79.000	79.000
<b>Jumlah/ Total</b>		<b>10.015.000</b>	<b>15.772.000</b>	<b>25.787.000</b>

Sumber: Dinas Perindustrian, Perdagangan, Koperasi dan UKM Kota Banda Aceh  
 Source: *Industrial, Trading, Small and Middle Business Cooperative Service of Banda Aceh Municipality*

Tabel : 6.15  
 Table

**Nilai Tambah Bruto Industri Kecil Formal dan Non Formal Sub Sektor Usaha Industri Tekstil, Pakaian Jadi, dan Kulit di Kota Banda Aceh Tahun 2009**  
*Gross Value Added of Small Scale Industry by Textile, Garment, and Leather Sub Sector in Banda Aceh Municipality, 2009*

No	Jenis Industri/ Industry Typed	Nilai Tambah Bruto (Rp 000)/ Gross Value Added (Rp 000)		
		Formal	Non Formal	Total
(1)	(2)	(3)	(4)	(5)
1	Sulaman Benang Emas	275.000	228.000	503.000
2	Bordir	852.000	1.795.000	2.647.000
3	Batik Motif Aceh	760.000	500.000	1.260.000
4	Tenun Adat	-	70.000	70.000
5	Penjahit Pakaian	5.700.000	6.705.000	12.405.000
6	Penjahit Kopyah	1.005.000	1.704.000	2.709.000
7	Kerajinan Tali Sabut	-	5.000	5.000
8	Kerajinan Tali Ijuk	-	80.000	80.000
<b>Jumlah/ Total</b>		<b>8.592.000</b>	<b>11.087.000</b>	<b>19.679.000</b>

Sumber: Dinas Perindustrian, Perdagangan, Koperasi dan UKM Kota Banda Aceh  
 Source: Industrial, Trading, Small and Middle Business Cooperative of Banda Aceh Municipality

Tabel  
: 6.16  
Table

**Banyaknya Unit Usaha Industri Kecil Formal dan Non Formal Sub Sektor Usaha Industri Kayu, Bambu, Rotan, Rumput, dan Perabot Rumah Tangga di Kota Banda Aceh Tahun 2009**  
*Number of Small Scale Industry by Wood, Bamboo, Rotan, Grass, and Household Furniture Sub Sector in Banda Aceh Municipality, 2009*

No	Jenis Industri/ Industry Typed	Unit Usaha/ Industry		
		Formal	Non Formal	Total
(1)	(2)	(3)	(4)	(5)
1	Ukiran Kayu	16	28	44
2	Ketam Kosen	25	80	105
3	Perabot Rumah Tangga	66	99	165
4	Kerajinan Pangki Rotan Anyaman	-	-	-
5	Meubel Rotan	4	7	11
<b>Jumlah/ Total</b>		<b>111</b>	<b>214</b>	<b>325</b>

Sumber: Dinas Perindustrian, Perdagangan, Koperasi dan UKM Kota Banda Aceh  
Source: Industrial, Trading, Small and Middle Business Cooperative of Banda Aceh Municipality



Tabel  
: 6.17  
Table

Jumlah Tenaga Kerja Industri Kecil Formal dan Non Formal Sub Sektor Usaha Industri Kayu, Bambu, Rotan, Rumput, dan Perabot Rumah Tangga di Kota Banda Aceh Tahun 2009  
*Number of Small Scale Industry Labor by Wood, Bamboo, Rotan, Grass, and Houshold Furniture Sub Sector in Banda Aceh Municipality, 2009*

No	Jenis Industri/ Industry Typed	Tenaga Kerja/ Labor		
		Formal	Non Formal	Total
(1)	(2)	(3)	(4)	(5)
1	Ukiran Kayu	26	53	79
2	Ketam Kosen	85	160	245
3	Perabot Rumah Tangga	477	490	967
4	Kerajinan Pangki Rotan Anyaman	-	-	-
5	Meubel Rotan	26	30	56
<b>Jumlah/ Total</b>		<b>614</b>	<b>733</b>	<b>1.347</b>

Sumber: Dinas Perindustrian, Perdagangan, Koperasi dan UKM Kota Banda Aceh  
*Source: Industrial, Trading, Small and Middle Business Cooperative Service of Banda Aceh Municipality*

Tabel  
: 6.18  
Table

Nilai Investasi Industri Kecil Formal dan Non Formal Sub Sektor Usaha Industri Kayu, Bambu, Rotan, Rumput, dan Perabot Rumah Tangga di Kota Banda Aceh Tahun 2009  
*Value of Small Scale Industry Investment by Wood, Bamboo, Rotan, Grass, and Household Furniture Sub Sector in Banda Aceh Municipality, 2009*

No	Jenis Industri/ Industry Typed	Nilai Investasi (Rp 000)/ Investment Value (Rp 000)		
		Formal	Non Formal	Total
(1)	(2)	(3)	(4)	(5)
1	Ukiran Kayu	601.000	901.000	1.502.000
2	Ketam Kosen	851.000	1.251.000	2.102.000
3	Perabot Rumah Tangga	2.602.000	3.901.000	6.503.000
4	Kerajinan Pangki Rotan Anyaman	-	-	-
5	Meubel Rotan	201.000	301.000	502.000
<b>Jumlah/ Total</b>		<b>4.255.000</b>	<b>6.354.000</b>	<b>10.609.000</b>

Sumber: Dinas Perindustrian, Perdagangan, Koperasi dan UKM Kota Banda Aceh  
Source: *Industrial, Trading, Small and Middle Business Cooperative Service of Banda Aceh Municipality*

Tabel  
: 6.19  
Table

Nilai Produksi Industri Kecil Formal dan Non Formal Sub Sektor Usaha Industri Kayu, Bambu, Rotan, Rumput, dan Perabot Rumah Tangga di Kota Banda Aceh Tahun 2009  
*Value of Small Scale Industry Production by Wood, Bamboo, Rotan, Grass, and Household Furniture Sub Sector in Banda Aceh Municipality, 2009*

No	Jenis Industri/ Industry Typed	Nilai Produksi (Rp 000)/ Production Value (Rp 000)		
		Formal	Non Formal	Total
(1)	(2)	(3)	(4)	(5)
1	Ukiran Kayu	752.000	1.302.000	2.054.000
2	Ketam Kosen	652.000	1.101.000	1.753.000
3	Perabot Rumah Tangga	5.402.000	7.502.000	12.904.000
4	Kerajinan Pangki Rotan Anyaman	-	-	-
5	Meubel Rotan	356.000	801.000	1.157.000
<b>Jumlah/ Total</b>		<b>7.162.000</b>	<b>10.706.000</b>	<b>17.868.000</b>

Sumber: Dinas Perindustrian, Perdagangan, Koperasi dan UKM Kota Banda Aceh  
*Source: Industrial, Trading, Small and Middle Business Cooperative Service of Banda Aceh Municipality*

Tabel  
: 6.20  
Table

Nilai Tambah Bruto Industri Kecil Formal dan Non Formal  
Sub Sektor Usaha Industri Kayu, Bambu, Rotan, Rumput,  
dan Perabot Rumah Tangga di Kota Banda Aceh  
Tahun 2009  
*Gross Value Added of Small Scale Industry by Wood, Bamboo,  
Rotan, Grass, and Household Furniture Sub Sector  
in Banda Aceh Municipality, 2009*

No	Jenis Industri/ Industry Typed	Nilai Tambah Bruto (Rp 000)/ Gross Value Added (Rp 000)		
		Formal	Non Formal	Total
(1)	(2)	(3)	(4)	(5)
1	Ukiran Kayu	462.000	872.000	1.334.000
2	Ketam Kosen	451.000	751.000	1.202.000
3	Perabot Rumah Tangga	5.403.000	6.703.000	2.106.000
4	Kerajinan Pangki Rotan Anyaman	-	-	-
5	Meubel Rotan	251.000	451.000	702.000
<b>Jumlah/ Total</b>		<b>6.567.000</b>	<b>8.777.000</b>	<b>5.344.000</b>

Sumber: Dinas Perindustrian, Perdagangan, Koperasi dan UKM Kota Banda Aceh  
Source: Industrial, Trading, Small and Middle Business Cooperative Service  
of Banda Aceh Municipality

Tabel : 6.21  
 Banyaknya Unit Usaha Industri Kecil Sub Sektor Usaha Industri Kimia, Barang dari Kimia, Karet dan Plastik di Kota Banda Aceh Tahun 2009  
 Table Number of Small Scale Industry by Chemical Stuff, Rubber, and Plastic Sub Sector in Banda Aceh Municipality, 2009

No	Jenis Industri/ Industry Typed	Unit Usaha/ Industry		
		Formal	Non Formal	Total
(1)	(2)	(3)	(4)	(5)
1	Stempel Karet	1	6	7
2	Sablon	8	25	33
3	Kantong Plastik	-	-	-
4	Pupuk	-	-	-
5	Minyak Rambut	-	-	-
6	Fiber Glass	-	-	-
<b>Jumlah/ Total</b>		<b>9</b>	<b>31</b>	<b>40</b>

Sumber: Dinas Perindustrian, Perdagangan, Koperasi dan UKM Kota Banda Aceh  
 Source: Industrial, Trading, Small and Middle Business Cooperative Service of Banda Aceh Municipality

Tabel : 6.22  
 Banyaknya Tenaga Kerja Industri Kecil Sub Sektor Usaha Industri Kimia, Barang dari Kimia, Karet dan Plastik di Kota Banda Aceh Tahun 2009  
 Table : Number of Small Scale Industry Labor by Chemical Stuff, Rubber, and Plastic Sub Sector in Banda Aceh Municipality, 2009

No	Jenis Industri/ Industry Typed	Tenaga Kerja/ Labor		
		Formal	Non Formal	Total
(1)	(2)	(3)	(4)	(5)
1	Stempel karet	17	14	31
2	Sablon	42	37	79
3	Kantong Plastik	-	-	-
4	Pupuk	-	-	-
5	Minyak Rambut	-	-	-
6	Fiber Glass	-	-	-
<b>Jumlah/ Total</b>		<b>59</b>	<b>51</b>	<b>110</b>

Sumber: Dinas Perindustrian, Perdagangan, Koperasi dan UKM Kota Banda Aceh  
 Source: Industrial, Trading, Small and Middle Business Cooperative Service of Banda Aceh Municipality

Tabel : 6.23  
 Table

Nilai Investasi Industri Kecil Formal dan Non Formal  
 Sub Sektor Usaha Industri Kimia, Barang dari Kimia, Karet  
 dan Plastik di Kota Banda Aceh Tahun 2009  
*Value of Small Scale Industry Investment by Chemical Stuff,  
 Ruber, and Plastick Sub Sector in Banda Aceh Municipality,  
 2009*

No	Jenis Industri/ Industry Typed	Nilai Investasi (Rp 000)/ Investment Value (Rp 000)		
		Formal	Non Formal	Total
(1)	(2)	(3)	(4)	(5)
1	Stempel karet	14.500	6.500	21.000
2	Sablon	38.000	110.000	148.000
3	Kantong Plastik	-	-	-
4	Pupuk	-	-	-
5	Minyak Rambut	-	-	-
6	Fiber Glass	-	-	-
<b>Jumlah/ Total</b>		<b>52.000</b>	<b>116.000</b>	<b>169.000</b>

Sumber: Dinas Perindustrian, Perdagangan, Koperasi dan UKM Kota Banda Aceh  
 Source: Industrial, Trading, Small and Middle Business Cooperative  
 of Banda Aceh Municipality

Tabel : 6.24  
 Banyaknya Nilai Produksi Industri Kecil Formal dan Non Formal Sub Sektor Usaha Industri Kimia, Barang dari Kimia, Karet dan Plastik di Kota Banda Aceh Tahun 2009  
 Value of Small Scale Industry Production by Chemical Stuff, Ruber, and Plastick Sub Sector in Banda Aceh Municipality, 2009

No	Jenis Industri/ Industry Typed	Nilai Produksi (Rp 000)/ Production Value (Rp 000)		
		Formal	Non Formal	Total
(1)	(2)	(3)	(4)	(5)
1	Stempel karet	39.000	39.000	78.000
2	Sablon	50.000	71.000	121.000
3	Kantong Plastik	-	-	-
4	Pupuk	-	-	-
5	Minyak Rambut	-	-	-
6	Fiber Glass	-	-	-
<b>Jumlah/ Total</b>		<b>89.000</b>	<b>110.000</b>	<b>199.000</b>

Sumber: Dinas Perindustrian, Perdagangan, Koperasi dan UKM Kota Banda Aceh  
 Source: Industrial, Trading, Small and Middle Business Cooperative Service of Banda Aceh Municipality



Tabel : 6.25  
 Table

Nilai Tambah Bruto Industri Kecil Formal dan Non Formal Sub Sektor Usaha Industri Kimia, Barang dari Kimia, Karet dan Plastik di Kota Banda Aceh Tahun 2009  
*Gross Value Added of Small Scale Industry by Chemical Stuff, Ruber, and Plastick Sub Sector in Banda Aceh Municipality, 2009*

No	Jenis Industri/ Industry Typed	Nilai Tambah Bruto (Rp 000)/ Gross Value Added (Rp 000)		
		Formal	Non Formal	Total
(1)	(2)	(3)	(4)	(5)
1	Stempel karet	12.000	29.000	41.000
2	Sablon	21.000	70.000	94.000
3	Kantong Plastik	-	-	-
4	Pupuk	-	-	-
5	Minyak Rambut	-	-	-
6	Fiber Glass	-	-	-
<b>Jumlah/ Total</b>		<b>36.000</b>	<b>99.000</b>	<b>135.000</b>

Sumber: Dinas Perindustrian, Perdagangan, Koperasi dan UKM Kota Banda Aceh  
 Source: Industrial, Trading, Small and Middle Business Cooperative Service of Banda Aceh Municipality

Tabel : 6.26  
 Banyaknya Unit Usaha Industri Kecil Sub Sektor Usaha Industri Barang Galian Bukan Logam, Kecuali Minyak Bumi dan Batu Bara di Kota Banda Aceh Tahun 2009  
 Number of Small Scale Industry by Non Logam Exploration, Except Gasoline and Coal Sub Sector in Banda Aceh Municipality, 2009

No	Jenis Industri/ Industry Typed	Unit Usaha/ Industry		
		Formal	Non Formal	Total
(1)	(2)	(3)	(4)	(5)
1	Genteng	3	2	5
2	Ubin/Tegel	16	5	21
3	Batako	3	8	11
4	Cincin Sumur	6	15	21
5	Batu Bata	4	12	16
<b>Jumlah/ Total</b>		<b>32</b>	<b>42</b>	<b>74</b>

Sumber: Dinas Perindustrian, Perdagangan, Koperasi dan UKM Kota Banda Aceh  
 Source: Industrial, Trading, Small and Middle Business Cooperative Service of Banda Aceh Municipality

Tabel  
: 6.27  
Table

Banyaknya Tenaga Kerja Industri Kecil Sub Sektor Usaha Industri Barang Galian Bukan Logam, kecuali Minyak Bumi dan Batu Bara di Kota Banda Aceh Tahun 2009  
*Number of Small Scale Industry Labor by Non Logam Exploration, Except Gasoline and Coal Sub Sector in Banda Aceh Municipality, 2009*

No	Jenis Industri/ Industry Typed	Tenaga Kerja/ Labor		
		Formal	Non Formal	Total
(1)	(2)	(3)	(4)	(5)
1	Genteng	56	27	83
2	Ubin/Tegel	65	35	100
3	Batako	26	15	41
4	Cincin Sumur	20	49	69
5	Batu Bata	30	56	86
<b>Jumlah/ Total</b>		<b>197</b>	<b>187</b>	<b>379</b>

Sumber: Dinas Perindustrian, Perdagangan, Koperasi dan UKM Kota Banda Aceh  
*Source: Industrial, Trading, Small and Middle Business Cooperative Service of Banda Aceh Municipality*

Tabel : 6.28  
 Nilai Investasi Industri Kecil Sub Sektor Usaha Industri Barang Galian Bukan Logam, kecuali Minyak Bumi dan Batu Bara di Kota Banda Aceh Tahun 2009  
 Value of Small Scale Industry Investment by Non Logam Exploration, Except Gasoline and Coal Sub Sector in Banda Aceh Municipality, 2009

No	Jenis Industri/ Industry Typed	Nilai Investasi (Rp 000)/ Investment Value (Rp 000)		
		Formal	Non Formal	Total
(1)	(2)	(3)	(4)	(5)
1	Genteng	151.000	81.000	232.000
2	Ubin/Tegel	191.000	31.000	222.000
3	Batako	32.000	46.000	76.000
4	Cincin Sumur	36.000	129.000	165.000
5	Batu Bata	102.000	501.000	603.000
Jumlah/ Total		512.000	788.000	1.300.000

Sumber: Dinas Perindustrian, Perdagangan, Koperasi dan UKM Kota Banda Aceh  
 Source: Industrial, Trading, Small and Middle Business Cooperative Service of Banda Aceh Municipality

Tabel  
: 6.29  
Table

Nilai Produksi Industri Kecil Sub Sektor Usaha Industri  
Barang Galian Bukan Logam, kecuali Minyak Bumi dan  
Batu Bara di Kota Banda Aceh Tahun 2009  
*Value of Small Scale Industry Production by Non Logam  
Exploration, Except Gasoline and Coal Sub Sector  
in Banda Aceh Municipality, 2009*

No	Jenis Industri/ Industry Typed	Nilai Produksi (Rp 000)/ Production Value (Rp 000)		
		Formal	Non Formal	Total
(1)	(2)	(3)	(4)	(5)
1	Genteng	802.000	201.000	1.003.000
2	Ubin/Tegel	701.000	246.000	947.000
3	Batako	91.000	34.000	125.000
4	Cincin Sumur	386.000	350.000	736.000
5	Batu Bata	480.000	560.000	1.040.000
<b>Jumlah/ Total</b>		<b>2.460.000</b>	<b>1.391.000</b>	<b>3.851.000</b>

Sumber: Dinas Perindustrian, Perdagangan, Koperasi dan UKM Kota Banda Aceh  
Source: *Industrial, Trading, Small and Middle Business Cooperative Service  
of Banda Aceh Municipality*

Tabel  
: 6.30  
Table

Nilai Tambah Produksi Industri Kecil Sub Sektor Usaha Industri Barang Galian Bukan Logam, kecuali Minyak Bumi dan Batu Bara di Kota Banda Aceh Tahun 2009  
*Gross Value Added of Small Scale Industry by Non Logam Exploration, Except Gasoline and Coal Sub Sector in Banda Aceh Municipality, 2009*

No	Jenis Industri/ Industry Typed	Nilai Tambah Produksi (Rp 000)/ Gross Value Added (Rp 000)		
		Formal	Non Formal	Total
(1)	(2)	(3)	(4)	(5)
1	Genteng	351.000	152.000	503.000
2	Ubin/Tegel	301.000	451.000	752.000
3	Batako	35.000	41.000	76.000
4	Cincin Sumur	86.000	172.000	258.000
5	Batu Bata	231.000	632.000	863.000
<b>Jumlah/ Total</b>		<b>1.004.000</b>	<b>1.448.000</b>	<b>2.452.000</b>

Sumber: Dinas Perindustrian, Perdagangan, Koperasi dan UKM Kota Banda Aceh  
Source: *Industrial, Trading, Small and Middle Business Cooperative Service of Banda Aceh Municipality*

Tabel : 6.31  
 Banyaknya Unit Usaha Industri Kecil Sub Sektor Usaha Industri Barang Logam, Mesin, dan Peralatannya di Kota Banda Aceh Tahun 2009  
 Table Number of Small Scale Industry Logam Exploration, Machine, and Equipment in Banda Aceh Municipality, 2009

No	Jenis Industri/ Industry Typed	Unit Usaha/ Industry		
		Formal	Non Formal	Total
(1)	(2)	(3)	(4)	(5)
1	Meubel Besi	16	36	52
2	Tukang Las	33	45	78
3	Perabot Aluminium	2	12	14
4	Tukang Kaleng	1	7	8
5	Alsintani	1	-	1
6	Galangan Kapal	2	1	3
<b>Jumlah/ Total</b>		<b>55</b>	<b>10</b>	<b>156</b>

Sumber: Dinas Perindustrian, Perdagangan, Koperasi dan UKM Kota Banda Aceh  
 Source: Industrial, Trading, Small and Middle Business Cooperative Service of Banda Aceh Municipality

Tabel  
: 6.32  
Table

Jumlah Tenaga Kerja Industri Kecil Sub Sektor Usaha Industri Barang Logam, Mesin, dan Peralatannya di Kota Banda Aceh Tahun 2009  
*Number of Small Scale Industry Labor Logam Exploration, Machine, and Equipment in Banda Aceh Municipality, 2009*

No	Jenis Industri/ Industry Typed	Tenaga Kerja/ Labor		
		Formal	Non Formal	Total
(1)	(2)	(3)	(4)	(5)
1	Meubel Besi	95	91	186
2	Tukang Las	115	155	270
3	Perabot Aluminium	55	36	91
4	Tukang Kaleng	15	10	25
5	Alsintani	19	-	10
6	Galangan Kapal	26	6	32
<b>Jumlah/ Total</b>		<b>325</b>	<b>298</b>	<b>623</b>

Sumber: Dinas Perindustrian, Perdagangan, Koperasi dan UKM Kota Banda Aceh  
Source: *Industrial, Trading, Small and Middle Business Cooperative Service of Banda Aceh Municipality*



Tabel : 6.33  
 Table

Nilai Investasi Industri Kecil Sub Sektor Usaha Industri Barang Logam, Mesin, dan Peralatannya di Kota Banda Aceh Tahun 2009  
*Value of Small Scale Industry Investment Logam Exploration, Machine, and Equipment in Banda Aceh Municipality, 2009*

No	Jenis Industri/ Industry Typed	Nilai Investasi (Rp 000)/ Investment Value (Rp 000)		
		Formal	Non Formal	Total
(1)	(2)	(3)	(4)	(5)
1	Meubel Besi	600.000	800.000	1.400.000
2	Tukang Las	1.601.000	870.000	2.471.000
3	Perabot Aluminium	151.000	31.000	182.000
4	Tukang Kaleng	16.000	31.000	47.000
5	Alsintani	38.000	-	38.000
6	Galangan Kapal	300.000	150.000	450.000
<b>Jumlah/ Total</b>		<b>2.706.000</b>	<b>1.882.000</b>	<b>4.588.000</b>

Sumber: Dinas Perindustrian, Perdagangan, Koperasi dan UKM Kota Banda Aceh  
 Source: Industrial, Trading, Small and Middle Business Cooperative Service of Banda Aceh Municipality

Tabel  
: 6.34  
Table

Nilai Produksi Industri Kecil Sub Sektor Usaha Industri  
Barang Logam, Mesin, dan Peralatannya  
di Kota Banda Aceh Tahun 2009  
*Value of Small Scale Industry Production Logam Exploration,  
Machine, and Equipment in Banda Aceh Municipality, 2009*

No	Jenis Industri/ Industry Typed	Nilai Produksi (Rp 000)/ Production Value (Rp 000)		
		Formal	Non Formal	Total
(1)	(2)	(3)	(4)	(5)
1	Meubel Besi	6.702.000	6.700.000	13.402.000
2	Tukang Las	4.500.000	6.400.000	10.900.000
3	Perabot Aluminium	900.000	901.000	1.801.000
4	Tukang Kaleng	181.000	3.000	211.000
5	Alsintani	550.000	-	550.000
6	Galangan Kapal	541.000	352.000	893.000
<b>Jumlah/ Total</b>		<b>13.374.000</b>	<b>14.383.000</b>	<b>27.757.000</b>

Sumber: Dinas Perindustrian, Perdagangan, Koperasi dan UKM Kota Banda Aceh  
Source: *Industrial, Trading, Small and Middle Business Cooperative Service  
of Banda Aceh Municipality*

Tabel : 6.35  
 Table

Nilai Tambah Bruto Industri Kecil Sub Sektor Usaha Industri Barang Logam, Mesin, dan Peralatannya di Kota Banda Aceh Tahun 2009  
*Gross Value Added of Small Scale Industry Logam Exploration, Machine, and Equipment in Banda Aceh Municipality, 2009*

No	Jenis Industri/ Industry Typed	Nilai Tambah Bruto (Rp 000)/ Gross Value Added (Rp 000)		
		Formal	Non Formal	Total
(1)	(2)	(3)	(4)	(5)
1	Meubel Besi	6.601.000	5.200.000	11.801.000
2	Tukang Las	2.301.000	3.500.000	5.801.000
3	Perabot Aluminium	700.000	571.000	1.271.000
4	Tukang Kaleng	101.000	301.000	402.000
5	Alsintani	206.000	-	206.000
6	Galangan Kapal	301.000	451.000	752.000
<b>Jumlah/ Total</b>		<b>10.210.000</b>	<b>1.023.000</b>	<b>20.233.000</b>

Sumber: Dinas Perindustrian, Perdagangan, Koperasi dan UKM Kota Banda Aceh  
 Source: Industrial, Trading, Small and Middle Business Cooperative Service of Banda Aceh Municipality

Tabel : 6.36 Data Kelistrikan PT. PLN (PERSERO) WIL – NAD\ Cabang Kota Banda Aceh Tahun 2009  
 Table : National Electricity Company Electrical Data of NAD Province in Banda Aceh Municipality, 2009

No	Uraian/ Description	Tahun/ Year	
		2008	2009
(1)	(2)	(3)	(4)
1	Produksi (kWh)	0	0
2	Penjualan ( X Rp 1.000)	85.932.386	189.287.484
3	Gardu Hubung (Unit)	3	3
4	Trafo Distribusi (Buah)	367	640
5	Panjang JTM (kms)	347,63	954,58
6	Panjang JTR (kms)	801,34	701,43
7	Pembangkit Non PLN (kVA)	39.200	4.621
8	Pelanggan (Orang)	74.391	98.546
9	Daya Tersambung (VA)	84.095.810	159.059.200
10	Terima (PLTD Lueng Bata) (kWh)	128.630.108	184.366.454
11	Penjualan (kWh)	150.329.533	256.415.623
12	Daya Trafo Distribusi (kVA)	57.820	89.220
13	Jumlah Kecamatan Yang Terlistriki	9	9
14	Jumlah Desa Yang Telah Terlistriki	89	90
15	Jumlah Desa Seluruhnya	89	90

Sumber: PT. PLN (PERSERO) WIL – NAD Cabang Kota Banda Aceh  
 Source: National Electrical Company of NAD Province - Banda Aceh Municipality

# BAB VII



PERDAGANGAN  
*TRADE*

## VII. PERDAGANGAN

*Trade*

Perdagangan merupakan sektor yang berkembang dengan pesat di dalam kegiatan perekonomian Kota Banda Aceh. Hal ini terlihat jelas dengan maraknya pusat-pusat perbelanjaan tradisional dan toko-toko yang tersebar di seluruh Kota Banda Aceh. Dalam PDRB Kota Banda Aceh tahun 2009, Sektor Jasa-jasa merupakan sektor yang memberikan kontribusi terbesar dalam PDRB.

Oleh sebab itu, guna mempercepat proses pembangunan daerah sudah selayaknya jika Pemerintah Daerah Kota Banda Aceh memberikan perhatian penuh agar dunia usaha perdagangan dapat berkembang. Pada hakikatnya dengan mendukung perluasan kegiatan perdagangan sama dengan meningkatkan PDRB Kota Banda Aceh. Dengan peningkatan PDRB Kota Banda Aceh, diharapkan tingkat kesejahteraan masyarakat naik seiring dengan perekonomian Kota Banda Aceh yang membaik keadaannya.

*Trading is a sector that grow rapidly in economics activities of Banda Aceh Municipality. Its obvious seen with so many traditional market centre and stores that spread all over the Banda Aceh Municipality. In Gross Regional Domestic Product of Banda Aceh Municipality 2009, Services Sector is a sector that give the biggest contributions in GRDP composite.*

*That's why, to increase the acceleration of the regional development process it is worthy if The Government of Banda Aceh Municipality gives fully attention so the trade business world could grow faster. With supporting the trade business world is equal to increase the GRDP of Banda Aceh Municipality. With the growth of GRDP Banda Aceh Municipality, hopefully the wealthy level of society would increase along with the Banda Aceh Municipality economics activities that getting better.*

Tabel : 7.1 Jumlah Perusahaan yang Mendaftar berdasarkan UU No. 3 Tahun 1982 di Kota Banda Aceh Tahun 2009  
 Table Number of Company Registered by UU No. 3 1982 in Banda Aceh Municipality, 2009

No	Bulan/ Month	Bentuk Perusahaan (Badan Usaha)/ Company Type						Jumlah/ Total
		PT	Koperasi	CV	Firma	Perorangan	Lainnya	
(1)	(2)	(3)	(4)	(5)	(6)	(7)	(8)	(9)
1	Januari	28	1	103	-	31	-	163
2	Februari	17	6	143	-	66	1	233
3	Maret	19	0	85	-	48	-	152
4	April	14	2	72	-	43	-	131
5	Mei	9	1	81	-	52	-	143
6	Juni	19	2	61	-	41	-	123
7	Juli	12	3	51	-	40	-	106
8	Agustus	6	0	28	-	33	-	67
9	September	8	0	19	-	19	-	46
10	Oktober	17	1	43	-	26	-	87
11	November	10	0	36	-	25	-	71
12	Desember	14	0	31	-	33	-	78
<b>Jumlah/Total</b>								
2009		173	16	753	-	457	1	1.400
2008		227	24	629	-	470	2	1.352
2007		-	-	-	-	-	-	-

Sumber: Dinas Perindustrian, Perdagangan, Koperasi dan UKM Kota Banda Aceh  
 Source: Industrial, Trading, Small and Middle Business Cooperative Service  
 of Banda Aceh Municipality

Tabel : 7.2  
 Table : 7.2

Perkembangan Perizinan Perusahaan Perdagangan menurut Jenis Perusahaan di Kota Banda Aceh Tahun 2009  
 Growth of Trade Company Lisencc by Type in Banda Aceh Municipality, 2009

No	Bulan/ Month	Surat Izin Perusahaan/ Company Lisencc			Jumlah/ Total
		Perdagangan Kecil	Perdagangan Menengah	Perdagangan Besar	
(1)	(2)	(3)	(4)	(5)	(6)
1	Januari	120	8	13	141
2	Februari	179	12	5	196
3	Maret	121	11	6	138
4	April	114	7	7	128
5	Mei	105	6	7	118
6	Juni	128	6	6	140
7	Juli	88	6	2	96
8	Agustus	50	9	2	61
9	September	32	3	7	42
10	Oktober	61	7	8	76
11	November	55	4	4	63
12	Desember	57	6	10	73
<b>Jumlah/ Total</b>					
2009		1.110	85	77	1.272
2008		1.020	123	103	1.246
2007		-	-	-	-

Sumber: Dinas Perindustrian, Perdagangan, Koperasi dan UKM Kota Banda Aceh  
 Source: Industrial, Trading, Small and Middle Business Cooperative Service of Banda Aceh Municipality



Tabel : 7.3 Keadaan Perkoperasian di Kota Banda Aceh  
Tahun 2005 – 2009  
Table Cooperative in Banda Aceh Municipality, 2005 – 2009

No	Uraian/ Description	Satuan/ Unit	Tahun/ Year				
			2005	2006	2007	2008	2009
(1)	(2)	(3)	(4)	(5)	(6)	(7)	(8)
1	Koperasi/KUD	Unit	708	714	727	746	771
2	Anggota	Orang	39.400	43.327	87.361	45.689	48.025
3	Simpanan	Rp Juta	11.019	13.669	19.904	22.642	26.244
4	Cadangan	Rp Juta	8.197	10.421	12.982	16.963	20.441
5	Hutang	Rp Juta	15.617	70.943	40.528	42.288	41.353
6	Dana-dana	Rp Juta	2.767	4.617	6.361	7.024	8.806
7	Volume Usaha	Rp Juta	31.621	70.943	87.436	118.354	124.639
8	SHU	Rp Juta	3.428	8.337	8.218	13.271	13.912

Sumber: Dinas Perindustrian, Perdagangan, Koperasi dan UKM Kota Banda Aceh  
Source: Industrial, Trading, Small and Middle Business Cooperative Service  
of Banda Aceh Municipality

Tabel : 7.4 Banyaknya Koperasi di Kota Banda Aceh Tahun 2005 – 2009  
 Table : Number of Cooperative in Banda Aceh Municipality, 2005 – 2009

No	Uraian/ Description	Tahun/ Year				
		2005	2006	2007	2008	2009
(1)	(2)	(3)	(4)	(5)	(6)	(7)
1	Koperasi Unit Desa/KUD	7	7	6	6	6
2	Koperasi Pegawai Negeri (KPN)	145	148	132	132	134
3	Koperasi Primkopas/Primkopol	20	20	24	24	24
4	Koperasi Wanita	31	31	53	60	63
5	Koperasi Sekolah/Pemuda	11	11	11	11	11
6	Koperasi Buruh/Karyawan	64	65	65	66	67
7	Koperasi Kerajinan/Industri	7	7	7	7	7
8	Koperasi Lainnya	423	425	428	440	459
<b>Jumlah/ Total</b>		<b>708</b>	<b>714</b>	<b>726</b>	<b>746</b>	<b>771</b>

Sumber: Dinas Perindustrian, Perdagangan, Koperasi dan UKM Kota Banda Aceh  
 Source: Industrial, Trading, Small and Middle Business Cooperative Service  
 of Banda Aceh Municipality

Tabel : 7.5 Banyaknya Anggota Koperasi di Kota Banda Aceh Tahun 2005 – 2009  
 Table Number of Cooperative Member in Banda Aceh Municipality, 2005 – 2009

No	Uraian/ Description	Tahun/ Year				
		2005	2006	2007	2008	2009
(1)	(2)	(3)	(4)	(5)	(6)	(7)
1	Koperasi Unit Desa/KUD	2.441	2.567	2.364	2.364	2.369
2	Koperasi Pegawai Negeri (KPN)	15.002	15.876	13.472	14.688	14.859
3	Koperasi Primkopas/Primkopol	2.319	2.788	4.991	5.342	5.542
4	Koperasi Wanita	2.161	2.533	3.817	4.439	4.747
5	Koperasi Sekolah/Pemuda	2.617	2.417	2.326	2.361	2.372
6	Koperasi Buruh/Karyawan	5.192	5.619	4.368	4.513	4.554
7	Koperasi Kerajinan/Industri	199	287	416	416	416
8	Koperasi Lainnya	3.469	11.240	55.617	11.566	13.166
<b>Jumlah/ Total</b>		<b>33.400</b>	<b>43.327</b>	<b>87.361</b>	<b>45.689</b>	<b>48.025</b>

Sumber: Dinas Perindustrian, Perdagangan, Koperasi dan UKM Kota Banda Aceh  
 Source: Industrial, Trading, Small and Middle Business Cooperative Service  
 of Banda Aceh Municipality

Tabel : 7.6  
 Table

Banyaknya Simpanan Koperasi di Kota Banda Aceh Tahun 2005 – 2009 (Juta Rupiah)  
 Value of Cooperative Saving in Banda Aceh Municipality, 2005 – 2009 (Million Rupiah)

No	Uraian/ Description	Tahun/ Year				
		2005	2006	2007	2008	2009
(1)	(2)	(3)	(4)	(5)	(6)	(7)
1	Koperasi Unit Desa/KUD	219	221	2.571	2.853	2.897
2	Koperasi Pegawai Negeri (KPN)	6.570	7.821	10.589	11.416	12.958
3	Koperasi Primkopas/Primkopol	450	463	968	991	1.059
4	Koperasi Wanita	163	218	493	843	906
5	Koperasi Sekolah/Pemuda	174	176	177	178	180
6	Koperasi Buruh/Karyawan	1.600	1.686	1.732	1.892	1.905
7	Koperasi Kerajinan/Industri	20	21	22	23	23
8	Koperasi Lainnya	1.821	3.063	3.352	4.446	6.316
<b>Jumlah/ Total</b>		<b>11.017</b>	<b>13.669</b>	<b>19.904</b>	<b>22.642</b>	<b>26.244</b>

Sumber: Dinas Perindustrian, Perdagangan, Koperasi dan UKM Kota Banda Aceh  
 Source: Industrial, Trading, Small and Middle Business Cooperative Service of Banda Aceh Municipality

Tabel : 7.7 Jumlah Cadangan Koperasi di Kota Banda Aceh Tahun 2005 – 2009 (Juta Rupiah)  
 Table Value of Cooperative Reserve in Banda Aceh Municipality, 2005 – 2009 (Million Rupiah)

No	Uraian/ Description	Tahun/ Year				
		2005	2006	2007	2008	2009
(1)	(2)	(3)	(4)	(5)	(6)	(7)
1	Koperasi Unit Desa/KUD	3.952	4.063	4.508	4.842	5.128
2	Koperasi Pegawai Negeri (KPN)	2.341	3.381	4.512	5.730	6.355
3	Koperasi Primkopas/Primkopol	379	401	608	893	1.025
4	Koperasi Wanita	16	19	88	365	698
5	Koperasi Sekolah/Pemuda	8	8	8	18	24
6	Koperasi Buruh/Karyawan	1.443	2.419	2.514	2.932	3.556
7	Koperasi Kerajinan/Industri	4	4	4	4	4
8	Koperasi Lainnya	51	126	740	2.179	3.651
<b>Jumlah/ Total</b>		<b>8.194</b>	<b>10.421</b>	<b>12.982</b>	<b>16.963</b>	<b>20.441</b>

Sumber: Dinas Perindustrian, Perdagangan, Koperasi dan UKM Kota Banda Aceh  
 Source: Industrial, Trading, Small and Middle Business Cooperative Service  
 of Banda Aceh Municipality

Tabel : 7.8 Jumlah Utang Koperasi di Kota Banda Aceh Tahun 2005 – 2009 (Juta Rupiah)  
 Table Value of Cooperative Debt in Banda Aceh Municipality, 2005 – 2009 (Million Rupiah)

No	Uraian/ Description	Tahun/ Year				
		2005	2006	2007	2008	2009
(1)	(2)	(3)	(4)	(5)	(6)	(7)
1	Koperasi Unit Desa/KUD	868	1.068	3.285	985	992
2	Koperasi Pegawai Negeri (KPN)	5.766	6.541	5.863	6.863	6.681
3	Koperasi Primkopas/Primkopol	533	734	235	235	344
4	Koperasi Wanita	230	1.641	3.538	5.638	5.419
5	Koperasi Sekolah/Pemuda	171	163	163	163	163
6	Koperasi Buruh/Karyawan	4.968	4.863	4.201	3.201	3.516
7	Koperasi Kerajinan/Industri	21	21	21	21	21
8	Koperasi Lainnya	3.055	55.912	23.222	9.080	24.217
<b>Jumlah/ Total</b>		<b>15.612</b>	<b>70.943</b>	<b>40.528</b>	<b>26.186</b>	<b>41.353</b>

Sumber: Dinas Perindustrian, Perdagangan, Koperasi dan UKM Kota Banda Aceh  
 Source: Industrial, Trading, Small and Middle Business Cooperative Service  
 of Banda Aceh Municipality

Tabel : 7.9 Jumlah Dana Koperasi di Kota Banda Aceh Tahun 2005 – 2009 (Juta Rupiah)  
 Table Sum of Cooperative Fund in Banda Aceh Municipality, 2005 – 2009 (Million Rupiah)

No	Uraian/ Description	Tahun/ Year				
		2005	2006	2007	2008	2009
(1)	(2)	(3)	(4)	(5)	(6)	(7)
1	Koperasi Unit Desa/KUD	694	702	924	1.063	1.307
2	Koperasi Pegawai Negeri (KPN)	1.368	1.431	2.185	2.692	3.011
3	Koperasi Primkopas/Primkopol	106	123	261	439	442
4	Koperasi Wanita	127	182	228	366	398
5	Koperasi Sekolah/Pemuda	10	10	10	14	15
6	Koperasi Buruh/Karyawan	314	327	403	564	609
7	Koperasi Kerajinan/Industri	-	-	-	-	-
8	Koperasi Lainnya	148	1.842	2.350	2.881	3.024
<b>Jumlah/ Total</b>		<b>2.767</b>	<b>4.617</b>	<b>6.361</b>	<b>8.019</b>	<b>8.806</b>

Sumber: Dinas Perindustrian, Perdagangan, Koperasi dan UKM Kota Banda Aceh  
 Source: Industrial, Trading, Small and Middle Business Cooperative Service  
 of Banda Aceh Municipality

Tabel : 7.10 Jumlah Sisa Hasil Usaha Koperasi di Kota Banda Aceh Tahun 2005 – 2009 (Juta Rupiah)  
 Table Cooperative Profit in Banda Aceh Municipality, 2005 – 2009 (Million Rupiah)

No	Uraian/ Description	Tahun/ Year				
		2005	2006	2007	2008	2009
(1)	(2)	(3)	(4)	(5)	(6)	(7)
1	Koperasi Unit Desa/KUD	65	79	1.113	1.115	1.146
2	Koperasi Pegawai Negeri (KPN)	2.045	2.465	3.770	4.060	4.101
3	Koperasi Primkopas/Primkopol	150	199	690	1.425	1.428
4	Koperasi Wanita	27	32	230	1.108	1.109
5	Koperasi Sekolah/Pemuda	16	52	52	53	54
6	Koperasi Buruh/Karyawan	1.007	1.098	315	2.090	2.093
7	Koperasi Kerajinan/Industri	1	1	1	1	1
8	Koperasi Lainnya	112	4.411	2.407	3.418	3.980
<b>Jumlah/ Total</b>		<b>3.423</b>	<b>8.337</b>	<b>8.578</b>	<b>13.270</b>	<b>13.912</b>

Sumber: Dinas Perindustrian, Perdagangan, Koperasi dan UKM Kota Banda Aceh  
 Source: Industrial, Trading, Small and Middle Business Cooperative Service  
 of Banda Aceh Municipality



Tabel : 7.11 Jumlah Volume Usaha Koperasi di Kota Banda Aceh Tahun 2005 – 2009 (Juta Rupiah)  
 Table Cooperative Revenue in Banda Aceh Municipality, 2005 – 2009 (Million Rupiah)

No	Uraian/ Description	Tahun/ Year				
		2005	2006	2007	2008	2009
(1)	(2)	(3)	(4)	(5)	(6)	(7)
1	Koperasi Unit Desa/KUD	2.521	6.422	10.936	12.934	12.994
2	Koperasi Pegawai Negeri (KPN)	15.583	16.725	23.144	27.144	29.240
3	Koperasi Primkopas/Primkopol	954	1.852	3.605	8.635	8.917
4	Koperasi Wanita	365	430	3.914	4.144	4.394
5	Koperasi Sekolah/Pemuda	114	158	158	160	161
6	Koperasi Buruh/Karyawan	10.548	12.864	6.687	16.687	16.792
7	Koperasi Kerajinan/Industri	10	108	61	64	64
8	Koperasi Lainnya	1.522	32.384	38.931	48.586	52.077
<b>Jumlah/ Total</b>		<b>31.667</b>	<b>70.943</b>	<b>87.436</b>	<b>118.354</b>	<b>124.639</b>

Sumber: Dinas Perindustrian, Perdagangan, Koperasi dan UKM Kota Banda Aceh  
 Source: Industrial, Trading, Small and Middle Business Cooperative Service  
 of Banda Aceh Municipality

Tabel : 7.12  
 Banyaknya Penerimaan dan Penyaluran Beras yang Dikelola Perum Bulog Divisi Regional NAD Untuk Kota Banda Aceh Tahun 2009 (Kg)  
 Table : Number of Rice Receiving and Distribution by BULOG Company Division Regional of Nanggroe Aceh Darussalam, 2009

No	Bulan	Jumlah Penerimaan (Kg)			
		ADA DN	Move-In Nas & Reg	Lain-Lain	Jumlah
(1)	(2)	(3)	(4)	(5)	(6)
1	Januari	-	-	-	-
2	Februari	-	-	-	-
3	Maret	-	-	-	-
4	April	757.785	-	72.100	829.885
5	Mei	1.828.125	-	-	1.828.125
6	Juni	1.413.090	735.150	-	2.148.240
7	Juli	767.910	264.850	-	1.032.760
8	Agustus	367.275	-	-	367.275
9	September	618.060	-	-	618.060
10	Oktober	253.380	5.500.000	-	5.753.380
11	November	30.000	-	-	30.000
12	Desember	-	5.000.000	5.000	5.005.000
<b>Jumlah/ Total</b>		<b>6.035.625</b>	<b>11.500.000</b>	<b>77.100*)</b>	<b>17.612.725</b>

Sumber: Perum Bulog Divre NAD  
 Source: Bulog Company Divre NAD  
 Catatan : \*) Koreksi DO

LANJUTAN TABEL/Continued Table 7.12

No	Bulan	Jumlah Pengeluaran (Kg)		
		Move-Out Reg	Penyaluran	Jumlah
(1)	(2)	(7)	(8)	(9)
1	Januari	-	25.093	25.093
2	Februari	1.500.000	17.006	1.517.006
3	Maret	-	15.286	15.286
4	April	-	81.350	81.350
5	Mei	-	37.257	37.257
6	Juni	-	19.527	19.527
7	Juli	-	14.382	14.382
8	Agustus	250.000	123.565	373.565
9	September	-	74.551	74.551
10	Oktober	1.000.000	18.777	1.018.777
11	November	2.000.000	83.385	2.083.385
12	Desember	1.000.000	150.012	1.150.012
<b>Jumlah/ Total</b>		<b>5.750.000</b>	<b>660.191</b>	<b>6.410.191</b>

Sumber: Perum Bulog Divre NAD  
 Source: Bulog Company Divre NAD

Tabel : 7.13  
 Table


Banyaknya Penyaluran Beras untuk Keluarga Miskin di Kota Banda Aceh Tahun 2009  
 Number of Rice Distribution for Poor Family in Banda Aceh Municipality, 2009

No	Kecamatan/ District	Jumlah Penyaluran (Kg)		
		Raskin	PKPS – BBM	Jumlah
(1)	(2)	(3)	(4)	(5)
1	Meuraxa	35.460	-	35.460
2	Jaya Baru	22.320	-	22.320
3	Banda Raya	9.900	-	9.900
4	Baiturrahman	30.420	-	30.420
5	Lueng Bata	53.100	-	53.100
6	Kuta Alam	21.060	-	21.060
7	Kuta Raja	39.420	-	39.420
8	Syiah Kuala	36.900	-	36.900
9	Ulee Kareng	38.880	-	38.880
<b>Jumlah/ Total</b>		<b>287.460</b>	-	<b>287.460</b>

Sumber: Perum Bulog Divre NAD  
 Source: Bulog Company Divre NAD

<http://bandaacehkota.bps.go.id>

# BAB VIII



TRANSPORTASI &  
KOMUNIKASI

*TRANSPORTATION &*  
*COMMUNICATION*

### VIII. TRANSPORTASI DAN KOMUNIKASI

*Transportation and Communication*

Jika dibandingkan sarana transportasi Kota Banda Aceh dengan Kabupaten/Kota lain di dalam Provinsi Nanggroe Aceh Darussalam, fasilitas transportasi yang tersedia di kota ini sangat memadai. Hampir setiap sarana transportasi tersedia, kecuali fasilitas kereta api. Namun demikian, dibandingkan dengan Provinsi lain, sarana transportasi yang ada di Kota Banda Aceh tidak cukup lengkap dan memadai guna mendukung aktivitas masyarakatnya.

*If we compare the transportation facility of Banda Aceh Municipality with others Regency or Municipality in Nanggroe Aceh Darussalam Province, the transportation facility that provides here is enough. Almost every kind of transportation facility were available, except train facility. But, if we compare this condition to other province, transportation facility that owned by Banda Aceh Municipality is not good enough to support the people activities.*

Di Kota Banda Aceh hanya terdapat satu terminal bus antar kota antar provinsi dan satu terminal angkutan kota. Selain itu trayek yang dilalui oleh angkutan kota tidak mencakup seluruh wilayah desa yang terdapat di dalam wilayah administrasi Kota Banda Aceh.

*In Banda Aceh Municipality there is only one station bus that connecting other municipality and other province also one bus station that served people transportation in town. Besides that the public transportation route not fully reached the villages administrative area in Banda Aceh Municipality.*

Hal ini perlu diperhatikan, karena fasilitas transportasi yang memadai sangat dibutuhkan guna meningkatkan proses pembangunan daerah. Oleh sebab itu, hendaknya pihak Pemerintah Kota Banda Aceh mulai melengkapi sarana transportasinya.

*We had to concern with this issues, because the complete transportation facility is very needed to increase the regional development acceleration. So that, hopefully The Government of Banda Aceh Municipality is try to provide and completing its transportation facility.*

Tabel : 8.1 Panjang Jalan menurut Jenis Permukaan di Kota Banda Aceh Tahun 2009  
 Table : 8.1 Road Length by Surface in Banda Aceh Municipality, 2009

No	Jenis Permukaan/ <i>Surface</i>	Status Jalan/ <i>Road Status</i>		
		Jalan Nasional (Km)	Jalan Provinsi (Km)	Jalan Kota dan Desa (Km)
(1)	(2)	(3)	(4)	(5)
1	Aspal	18,083	40,240	681,146
2	Kerikil	-	-	26,197
3	Tanah	-	-	-
4	Lainnya	-	-	-
Jumlah/ <i>Total</i>		18,083	40,240	707,343

Sumber: Dinas Pekerjaan Umum Kota Banda Aceh  
 Source: PU Service of Banda Aceh Municipality



Tabel : 8.2 Panjang Jalan menurut Kondisi Jalan di Kota Banda Aceh Tahun 2009  
 Table : 8.2 Road Length by Condition in Banda Aceh Municipality, 2009

No	Kondisi Jalan/ <i>Condition</i>	Panjang Jalan (Km)/ <i>Length (Km)</i>		
		Jalan Nasional (Km)	Jalan Provinsi (Km)	Jalan Kota dan Desa (Km)
(1)	(2)	(3)	(4)	(5)
1	Baik	18,083	40,240	681,146
2	Sedang	-	-	-
3	Rusak	-	-	26,197
4	Rusak Berat	-	-	-
<b>Jumlah/ <i>Total</i></b>		<b>18,083</b>	<b>40,240</b>	<b>707,343</b>

Sumber: Dinas Pekerjaan Umum Kota Banda Aceh  
 Source: PU Service of Banda Aceh Municipality

Tabel : 8.3 Panjang Jalan menurut Kelas Jalan di Kota Banda Aceh Tahun 2009  
 Table *Road Length by Classification of Road in Banda Aceh Municipality, 2009*

No	Kelas Jalan/ <i>Road Classification</i>	Panjang Jalan (Km)/ <i>Road Length (Km)</i>		
		Jalan Nasional (Km)	Jalan Provinsi (Km)	Jalan Kota dan Desa (Km)
(1)	(2)	(3)	(4)	(5)
1	Kelas I	-	-	-
2	Kelas II	18,083	-	-
3	Kelas III	-	40,240	-
4	Kelas III A	-	-	166,870
5	Kelas III B	-	-	154,410
6	Kelas III C	-	-	279,680
7	Tidak Dirinci	-	-	106,383
<b>Jumlah/ <i>Total</i></b>		<b>18,083</b>	<b>40,240</b>	<b>707,343</b>

Sumber: Dinas Pekerjaan Umum Kota Banda Aceh  
 Source: *PU Service of Banda Aceh Municipality*

Tabel : 8.4 Panjang Jalan menurut Status Jalan per Kecamatan di Kota Banda Aceh Tahun 2009  
*Road Length by Status and District in Banda Aceh Municipality, 2009*

No	Kecamatan/ <i>District</i>	Status Jalan/ <i>Road Status</i>					
		Nasional (Km)	Provinsi (Km)	Kota (Km)	Desa (Km)	Baru (Km)	Jumlah (Km)
(1)	(2)	(3)	(4)	(5)	(6)	(7)	(8)
1	Meuraxa	-	5,845	87,536	8,000	-	101,381
2	Jaya Baru	3,974	1,456	85,820	12,000	-	103,250
3	Banda Raya	2,355	3,974	62,154	9,000	-	77,483
4	Baiturrahman	3,517	2,355	58,859	6,200	-	70,931
5	Lueng Bata	2,552	4,789	44,559	5,100	-	57,000
6	Kuta Alam	2,736	7,732	94,501	8,026	-	112,995
7	Kuta raja	-	-	51,236	5,230	-	56,466
8	Syiah Kuala	2,949	8,663	75,330	9,000	-	95,942
9	Ulee Kareng	-	5,426	78,691	6,100	-	90,217
<b>Jumlah/Total</b>		<b>18,083</b>	<b>40,240</b>	<b>638,686</b>	<b>68,656</b>	<b>-</b>	<b>765,665</b>

Sumber: Dinas Pekerjaan Umum Kota Banda Aceh  
*Source: PU Service of Banda Aceh Municipality*

Tabel : 8.5 Jumlah Uang Leges/Pendapatan pada Dinas Perhubungan di Kota Banda Aceh Tahun 2009  
*Table Transportation Service Income in Banda Aceh Municipality, 2009*

No	Bulan/ Month	Uang Retribusi Pelayanan Umum (Rp)/ Retribution of Public Services Income (Rp)
(1)	(2)	(3)
1	Januari	94.225.840
2	Februari	96.055.392
3	Maret	77.636.012
4	April	85.187.664
5	Mei	89.106.916
6	Juni	63.268.100
7	Juli	93.328.580
8	Agustus	86.498.844
9	September	78.390.100
10	Oktober	100.656.995
11	November	65.460.400
12	Desember	139.072.715
<b>Jumlah/ Total</b>		
	2009	1.068.887.558
	2008	1.068.887.558
	2007	777.020.633

Sumber: Dinas Perhubungan Kota Banda Aceh  
*Source: Transportation Service of Banda Aceh Municipality*

Tabel : 8.6 Banyaknya Sarana Lalu Lintas Jalan di Kota Banda Aceh Tahun 2009  
 Table Number of Road Facilities in Banda Aceh Municipality, 2009

No	Sarana Lalu Lintas Jalan/ <i>Road Facility</i>	Satuan/ <i>Unit</i>	Banyaknya/ <i>Number</i>
(1)	(2)	(3)	(4)
1	Rambu Jalan	Unit	1.029
2	Marka Jalan	M1	2.385
3	RPPJ	Unit	28
4	Traffic Light	Titik	15
5	Warning Light	Titik	14
6	Halte	Titik	42
7	Papan Nama Jalan	Unit	550

Sumber: Dinas Perhubungan Kota Banda Aceh  
 Source: *Transportation Service of Banda Aceh Municipality*

Tabel : 8.7 Banyaknya Kantor Pos di Kota Banda Aceh Tahun 2009  
 Table Number of Post Office in Banda Aceh Municipality, 2009

No	Kecamatan/ <i>District</i>	Kantor Pos Besar/ <i>Main Office</i>	Kantor Pos Pembantu/ <i>Branch Office</i>	Mobil Pos Keliling/ <i>Post Mobile</i>
(1)	(2)	(3)	(4)	(5)
1	Meuraxa	-	-	-
2	Jaya Baru	-	1	-
3	Banda Raya	-	-	-
4	Baiturrahman	-	-	-
5	Lueng Bata	-	-	-
6	Kuta Alam	1	1	1
7	Kuta Raja	-	2	-
8	Syiah Kuala	-	2	-
9	Ulee Kareng	-	-	-
<b>Jumlah/ Total</b>				
2009		1	6	1
2008		1	6	1
2007		1	5	1

Sumber: PT. Pos Kota Banda Aceh

Source: Post Company of Banda Aceh Municipality

Tabel : 8.8 Banyaknya Paket Pos yang Dikirim Kantor Pos Kota Banda Aceh Tahun 2009  
 Table : *Number of Package that Sent by Post Office of Banda Aceh Municipality, 2009*

No	Uraian/ Description	Dikirim/403ah/ Number	Nilai (Rp)/ Value (Rp)
(1)	(2)	(3)	(4)
1	Dalam Negeri	229.045	1.338.607.552
2	Luar Negeri	7.105	426.939.464
<b>Jumlah/ Total</b>		236.150	1.765.547.016

Sumber: PT. Pos Kota Banda Aceh  
 Source: *Post Company of Banda Aceh Municipality*

Tabel : 8.9 Frekuensi dan Nilai Wesel Pos yang Dikirim dan Diterima Kantor Pos dan Giro Kota Banda Aceh Tahun 2009  
 Table *Frequency and Transfer Payment Value that Sent and Received by Post Office of Banda Aceh Municipality, 2009*

No	Uraian/ <i>Description</i>	Frekuensi/ <i>Frequency</i>	Nilai (Rp)/ <i>Value (Rp)</i>
(1)	(2)	(3)	(4)
1	Pengiriman	15.996	15.654.452.025
2	Penerimaan	7.028	7.412.532.439
<b>Jumlah/ Total</b>			
	2009	23.024	23.066.984.464
	2008	23.024	23.066.984.464
	2007	19.860	15.421.477.871

Sumber: PT. Pos Kota Banda Aceh  
 Source: *Post Company of Banda Aceh Municipality*



Tabel : 8.10  
 Table

Frekuensi dan Nilai Penerimaan dan Pembayaran Kembali Uang Tabanas Melalui Kantor Pos dan Giro Kota Banda Aceh Tahun 2009  
*Frequency and Revenue Paid by Post Office of Banda Aceh Municipality, 2009*

No	Uraian/ <i>Description</i>	Frekuensi/ <i>Frequency</i>	Nilai (Rp)/ <i>Value (Rp)</i>
(1)	(2)	(3)	(4)
1	Penabungan	145.450	11.540.622.074
2	Pembayaran	70.500	7.191.196.530
<b>Jumlah/Total</b>			
	2009	215.950	18.731.818.604
	2008	215.950	18.731.818.604
	2007	4.743	5.807.381.707

Sumber: PT. Pos Kota Banda Aceh  
*Source: Post Company of Banda Aceh Municipality*

Tabel : 8.11 Banyaknya Surat yang Dikirim menurut Jenis Surat Melalui Kantor Pos dan Giro Kota Banda Aceh Tahun 2009  
 Table *Number of Mail Sent by Type in Post Office of Banda Aceh Municipality, 2009*

No	Jenis Surat/ Mail Type	Banyaknya Surat/ Number of Letter
(1)	(2)	(3)
1	Kilat Biasa	47.616
2	Kilat Khusus	139.121
3	Kilat Tercatat	10.789
4	Biasa	97.632
5	Pos Express	14.950
<b>Jumlah Total</b>		
2009		310.108
2008		310.108
2007		865.635

Sumber: PT. Pos Kota Banda Aceh  
 Source: *Post Company of Banda Aceh Municipality*

Tabel : 8.12 Titik Layanan PT. Telkom di Kota Banda Aceh Tahun 2009  
 Table Services Point of PT. Telkom in Banda Aceh Municipality, 2009

No	Kantor/ Office	Alamat/ Address	Telepon-Fax/ Phone-Fax
(1)	(2)	(3)	(4)
1	Kantor Daerah Telekomunikasi	Jln. Sultan Alaidin Mahmudsyah No. 10 Banda Aceh, 23242	0651-20000 0651-31818
2	Unit Pelayanan	Jln. T. Daud Beureueh No. 13 Banda Aceh, 23112	0651-28100/20100 0651-33333/23081

Sumber: PT. Telkom Kota Banda Aceh  
 Source: *TelkomCompany of Banda Aceh Municipality*

<http://bandaacehkota.bps.go.id>

# BAB IX



**KEUANGAN, HARGA &  
PDRB**

*MONETARY, PRICE &  
GDRP*

**IX. KEUANGAN, HARGA, DAN PDRB**  
*Monetary, Price, and GRDP*

Pada tahun 2009, perekonomian Kota Banda Aceh diwarnai dengan inflasi dan deflasi. Selama kurun waktu satu tahun, Kota Banda Aceh mengalami enam kali inflasi dan enam kali deflasi.

Inflasi terjadi pada bulan Maret sebesar 0,7; Mei sebesar 0,63; Juli sebesar 0,8; Agustus sebesar 1,45; September sebesar 1,82; dan November sebesar 0,45. Deflasi juga terjadi sebanyak enam kali di bulan Januari sebesar -0,3; Februari sebesar -0,04; April sebesar -0,47; Juni sebesar -0,02; Oktober sebesar -1,3; dan Desember sebesar -0,23.

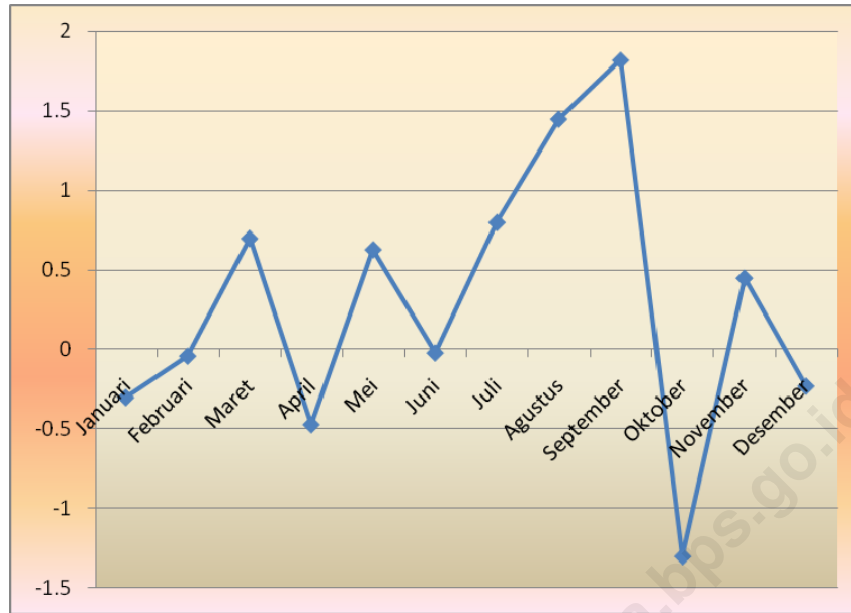
Kejadian Inflasi tertinggi terjadi pada bulan September sebesar 1,82 dan deflasi terendah terjadi pada bulan April sebesar -0,47.

*At the year of 2009, Banda Aceh Municipality's economic was coloured by inflation and deflation. For a year, Banda Aceh Municipality has through six times of inflation and six times of deflation.*

*Inflation was happened at March with 0,7; May with 0,63; July with 0,8; August with 1,45; September with 1,82; and November with 0,45. While deflation was happened for six times at January with -0,3; February with -0,04; April with -0,47; June with -0,02; October with -1,3; and December with -0,23.*

*The highest inflation happened in September with 1,82 and lowest deflation happened in April with -0,47.*

Gambar 9.1. Tingkat Inflasi di Kota Banda Aceh  
Tahun 2010



Tabel : 9.1  
 Table : 9.1

Perkembangan Kredit Rupiah dan Valuta Asing menurut Penggunaan di Kota Banda Aceh Tahun 2009  
 Growth of IDR Credit and Value by Function in Banda Aceh Municipality, 2009

No	Jenis Kredit/ Type of Loans	Posisi (Jutaan Rupiah)/ Position (Million Rupiah)			
		Maret/ March	Juni/ June	September/ September	Desember/ December
(1)	(2)	(3)	(4)	(5)	(6)
1	Modal Kerja/ Working Capital	705.340	763.525	818.181	964.008
2	Investasi/ Investment	294.255	322.170	323.047	357.506
3	Konsumsi/ Consumption	1.212.208	1.293.167	1.355.370	1.422.040
<b>Jumlah/ Total</b>					
	<b>2009</b>	2.211.803	2.378.862	2.496.598	2.743.554
	2008	1.309.343	2.344.589	2.544.045	2.617.212
	2007	1.341.595	1.509.591	2.625.664	2.741.583

Sumber: Bank Indonesia Banda Aceh  
 Source: Central Bank of Indonesia in Banda Aceh



Tabel : 9.2 Perkembangan Dana Simpanan Rupiah  
di Kota Banda Aceh Tahun 2009  
Table Growth of IDR Saving in Banda Aceh Municipality, 2009

No	Jenis Simpanan/ Type of Deposits	Posisi (Jutaan Rupiah)/ Position (Million Rupiah)			
		Maret/ March	Junii/ June	September/ September	Desember/ December
(1)	(2)	(3)	(4)	(5)	(6)
1	Giro/ Demand Deposit	1.888.168	3.333.066	3.880.861	2.837.602
2	Simpanan Berjangka/ Time Deposit	3.303.139	3.292.410	3.677.793	3.907.876
3	Tabungan/ Saving Deposit	2.103.240	2.040.362	2.576.998	3.147.611
<b>Jumlah/ Total</b>					
2009		7.294.547	8.665.838	10.135.652	9.893.089
2008		8.768.110	9.236.262	11.519.375	12.284.377
2007		12.294.556	11.626.726	11.387.342	9.966.919

Sumber: Bank Indonesia Banda Aceh  
Source: Central Bank of Indonesia in Banda Aceh

Tabel : 9.3 Banyaknya Bank dan Kantor Bank menurut Jenis Bank di Kota Banda Aceh Tahun 2009  
 Table : 9.3 Number of Bank and Office by Type in Banda Aceh Municipality, 2009

No	Jenis Bank/ Banks Type	Banyaknya/ Number	
		Bank/ Banks	Kantor Bank/ Offices
(1)	(2)	(3)	(4)
<b>A</b>	<b>Bank Umum</b>		
A1	Bank Umum – Konvensional		
	1.a. Bank Devisa		
	Bank Pemerintah	4	29
	Bank Pemerintah Daerah	-	-
	Bank Swasta Nasional	8	17
	Bank Asing dan Campuran	-	-
	1.b. Bank Non Devisa		
	Bank Pemerintah	1	1
	Bank Pemerintah Daerah	1	12
	Bank Swasta Nasional	-	-
	Bank Asing dan Campuran	-	-
A2	Bank Umum – Syariah		
	Jenis Kantor:		
	Kantor Pusat	-	-
	Kantor Wilayah	-	-
	Kantor Cabang	3	8
	Kantor Cabang Pembantu	-	2
	Kantor Kas	-	1
<b>B</b>	<b>Bank Perkreditan Rakyat</b>		
	Jenis Kantor:		
	Kantor Pusat	2	2
	Kantor Cabang	1	1
	Kantor Cabang Pembantu	-	-
	Kantor Kas	-	1
	<b>Jumlah (A + B) / Total (A + B)</b>		
	2009	20	74
	2008	24	245
	2007	73	73

Sumber: Bank Indonesia Banda Aceh  
 Source: Central Bank of Indonesia in Banda Aceh

Tabel : 9.4  
 Table

Perkembangan Kurs Tengah Dollar Amerika Terhadap Rupiah Tahun 2009  
*Growth US Dollar Middle Rate Against Rupiah Municipality, 2009*

No	Bulan/ Month	Kurs Tengah/ US Dollar
(1)	(2)	(3)
1	Januari	11.355
2	Februari	11.980
3	Maret	11.575
4	April	10.713
5	Mei	10.340
6	Juni	10.225
7	Juli	9.920
8	Agustus	10.060
9	September	9.681
10	Oktober	9.545
11	November	9.480
12	Desember	9.400
Rata-rata/Average 2009		1.035.617
2008		9.675,58
2007		9.165,92

Sumber: Bank Indonesia Banda Aceh  
 Source: Central Bank of Indonesia in Banda Aceh

Tabel : 9.5 Jumlah Dana Santunan/Klaim yang dibayarkan pada PT. Jasa Raharja (Persero) Kota Banda Aceh Tahun 2009  
 Table Claim Paid by Jasa Raharja Company in Banda Aceh Municipality, 2009

No	Bulan/ Month	Meninggal Dunia/ Die	Perawatan/ Treatment	Cacat Tetap/ Disability	Jumlah (Rp)/ Paid (Rp)
(1)	(2)	(3)	(4)	(5)	(6)
1	Januari	100.000.000	82.259.250	6.250.000	188.509.250
2	Februari	175.000.000	71.909.200	-	246.909.200
3	Maret	50.000.000	131.253.000	3.750.000	185.003.000
4	April	150.000.000	50.414.450	-	200.414.450
5	Mei	150.000.000	58.522.120	-	208.522.120
6	Juni	164.500.000	111.210.500	1.750.000	277.460.400
7	Juli	75.000.000	101.521.250	2.500.000	179.021.250
8	Agustus	125.000.000	53.650.250	6.875.000	185.525.250
9	September	102.000.000	84.835.650	1.250.000	188.085.650
10	Oktober	150.000.000	66.114.500	-	216.114.500
11	November	100.000.000	73.493.400	12.500.000	185.993.400
12	Desember	100.000.000	76.913.750	-	176.913.750
<b>Rata-rata/Average</b>					
<b>2009</b>		1.441.500.000	962.097.320	34.875.000	2.438.472.320
2008		1.642.000.000	521.934.550	20.050.000	2.183.984.550
2007		617.000.000	284.711.400	10.000.000	911.711.400

Sumber: PT. Asuransi Jasa Raharja (Persero) Cabang NAD  
 Source: Jasa Raharja Insurance Company of NAD

Tabel Jumlah Pemegang Polis, Premi, dan Klaim yang Dibayarkan  
Asuransi Jiwa Bersama Bumi Putera Kota Banda Aceh  
Tahun 2009  
: 9.6  
Table Number of Polis Holder and Claim that Paid by Jiwa Bersama  
Bumi Pitera Insurance Company in Banda Aceh Municipality,  
2009

No	Uraian/ Description	Satuan/ Unit	Banyaknya/ Number
(1)	(2)	(3)	(4)
1	Pemegang Polis	Orang	4.673
2	Premi yang Diterima	Rp	43.316.927.000
3	Klaim yang Dibayarkan	Rp	30.315.658.000

Sumber: PT. Asuransi Jiwa Bersama Bumi Putera 1912 Rayon Utama Banda Aceh  
Source: Jiwa Bersama Bumi Putera 1912 Insurance Company of Banda Aceh

Tabel : 9.7 Jumlah Santunan Klaim yang Dibayarkan Asuransi Jiwa Bersama Bumi Putera Kota Banda Aceh Tahun 2009  
 Table Claim that Paid by Jiwa Bersama Bumi Putera Insurance Company in Banda Aceh Municipality, 2009

No	Uraian/ Description	Banyak Penerima/ Number	Nilai (Rp)/ Value (Rp)
(1)	(2)	(3)	(4)
1	Habis Kontrak	-	14.632.858.000
2	Tahapan	-	3.869.330.000
3	Meninggal Dunia	-	3.649.733.000
4	Penebusan	-	5.390.919.000
5	Laba	-	772.818.000
<b>Jumlah/ Total</b>			
	<b>2009</b>	4.673	28.315.658.000
	2008	4.673	28.315.658.000
	2007	121	7.585.656.000

Sumber: PT. Asuransi Jiwa Bersama Bumi Putera 1912 Rayon Utama Banda Aceh  
 Source: Jiwa Bersama Bumi Putera 1912 Insurance Company of Banda Aceh

Tabel : 9.8 Target dan Realisasi Penerimaan/Pendapatan Asli Daerah Kota Banda Aceh Tahun 2009 (Rp 000)  
 Table Target and Realization Real Regional Income in Banda Aceh Municipality, 2009 (Rp 000)

No	Pos Penerimaan/ Income Pos	Target/ Target	Realisasi/ Realization	%
(1)	(2)	(3)	(4)	(5)
<b>I</b>	<b>PAJAK DAERAH</b>			
	Hotel	5.646.820.000	5.952.161.003	105,41
	Restoran	4.400.000.000	4.840.850.475	110,02
	Hiburan	215.000.000	256.091.875	119,11
	Reklame	4.220.000.000	4.394.316.642	104,13
	Penerangan Jalan	10.000.000.000	11.964.559.695	119,65
	Parkir	100.000.000	136.894.200	136,89
	Usaha Sarang Burung Walet	-	-	-
<b>II</b>	<b>RETRIBUSI DAERAH</b>			
<b>1</b>	<b>Retribusi Jasa Umum</b>			
	Pelayanan Kesehatan	500.000.000	748.798.951	149,76
	Pelayanan Sampah/Kebersihan	1.850.000.000	1.439.976.500	77,84
	Penggantian Biaya Cetak Akte	20.000.000	20.530.000	102,65
	Pemakaman/Penbgabuan Mayat	1.800.000	50.000	2,78
	Parkir di Tepi Jalan Umum	2.000.000.000	1.563.998.500	78,20
	Pelayanan Pasar	2.750.000.000	907.213.000	32,99
	Pengujian Kendaraan Bermotor	500.000.000	431.757.000	86,35
	Pemeriksaan Alat Pemadam	50.000.000	26.628.000	53,26
	Ketenagakerjaan	80.000.000	13.929.000	17,41
<b>2</b>	<b>Retribusi Jasa Usaha</b>			
	Pemakaian Kekayaan Daerah	110.000.000	575.447.500	523,13
	Jasa Usaha Terminal	551.000.000	491.119.300	89,13
	Pengerukan/Penyedotan Tinja	250.000.000	172.595.000	69,04
	Rumah Potong Hewan	250.000.000	145.739.025	58,30
	Pelayanan Pelabuhan Laut	350.000.000	621.756.109	177,64

Sumber: Dinas Pendapatan Kota Banda Aceh  
 Source: Income Service of Banda Aceh Municipality

LANJUTAN TABEL/Continued Table 9.8

No	Pos Penerimaan/ <i>Income Pos</i>	Target/ <i>Target</i>	Realisasi/ <i>Realization</i>	%
(1)	(2)	(3)	(4)	(5)
3	<b>Retribusi Perizinan Tertentu</b>			
	Izin Mendirikan Bangunan (IMB)	2.500.000.000	1.063.969.000	42,56
	Izin Gangguan	300.000.000	441.703.740	147,23
	Izin Trayek	17.000.000	19.032.500	111,96
	Jasa Usaha Perikanan	75.000.000	11.128.000	14,84
	Izin Usaha Perdagangan	105.000.000	79.375.000	75,60
	Izin Usaha Jasa Konstruksi	700.000.000	928.500.000	132,64
	Izin Tempat Usaha	480.000.000	484.795.000	101,00
4	<b>Lain-lain PAD yang Sah</b>			
	Dana Penunjang Pembangunan BPD	1.000.000.000	897.058.571	89,71
	Penerimaan dari Jasa Giro	907.240.000	143.432.774	15,81
	Lain-lain Pendapatan yang Sah	998.292.500	1.664.375.316	166,72
	Denda dari Penertiban Perda	75.000.000	22.950.000	30,60
	Pendapatan dari Pengembalian	1.200.000.000	798.249.523	66,52
	Penerimaan Zakat	5.000.000.000	6.713.980.472	134,28
	Penerimaan Rekening Deposito	1.715.087.500	2.713.936.441	158,24
	<b>Jumlah/ Total</b>			
	2009	50.000.000.000	52.770.881.217	105,54
	2008	45.000.000.000	43.097.704.361	95,77
	2007	33.651.462.497	32.334.458.236	96,09

Sumber: Dinas Pendapatan Kota Banda Aceh  
 Source: Income Service of Banda Aceh Municipality



Tabel : 9.9 Rekapitulasi Penerimaan Pajak Bumi dan Bangunan (PBB) menurut Kecamatan di Kota Banda Aceh Tahun 2009  
 Table Land and Property Tax Recapitulation by District in Banda Aceh Municipality, 2009

No	Pos Penerimaan/ Income Pos	Target/ Target	Realisasi/ Realization	%
(1)	(2)	(3)	(4)	(5)
1	Meuraxa	40.879.148	25.625.616	62,69
2	Jaya Baru	146.759.504	101.263.500	69,00
3	Banda Raya	293.500.059	277.457.217	94,53
4	Baiturrahman	562.932.429	802.198.865	142,50
5	Lueng Bata	268.956.271	242.188.677	90,05
6	Kuta Alam	708.785.768	1.127.363.122	159,06
7	Kuta Raja	66.917.328	36.946.863	55,21
8	Syiah Kuala	465.483.249	286.926.850	61,64
9	Ulee Kareng	366.390.245	250.973.003	68,50
<b>Jumlah/ Total</b>				
	<b>2009</b>	2.920.604.000	3.150.943.713	107,89
	2008	2.260.000.000	2.509.098.832	111,02
	2007	1.427.000.000	2.243.163.279	157,19

Sumber: Dinas Pendapatan Kota Banda Aceh  
 Source: Income Service of Banda Aceh Municipality

Tabel : 9.10 Target dan Realisasi PAD Kota Banda Aceh Tahun 1998 – 2009  
 Table Target and Realization Real Regional Income in Banda Aceh Municipality, 1998 – 2009

No	Tahun/ Year	Target/ Target	Realisasi/ Realization	%
(1)	(2)	(3)	(4)	(5)
1	1998/1999	4.125.159.456	3.582.115.541	86,84
2	1999/2000	5.801.573.515	5.972.179.228	102,94
3	2001	6.885.887.280	5.476.221.962	79,53
4	2002	6.008.135.750	6.665.866.356	110,95
5	2003	7.254.995.750	6.026.033.505	83,06
6	2004	8.967.147.125	9.457.199.934	105,46
7	2005	5.268.805.960	5.796.554.070	110,02
8	2006	15.811.049.366	21.110.299.729	133,52
9	2007	32.324.707.897	30.859.032.422	95,47
10	2008	45.000.000.000	43.097.704.361	95,77
11	2009	50.000.000.000	52.770.881.217	105,54

Sumber: Dinas Pendapatan Kota Banda Aceh  
 Source: Income Service of Banda Aceh Municipality

Tabel : 9.11  
 Banyaknya Kredit Dirinci menurut Barang Jaminan dan Uang Pinjaman di Kantor Perum Pegadaian Kota Banda Aceh Tahun 2009  
 Table : Number of Credit Bail and Debt in Bail Company in Banda Aceh Municipality, 2009

No	Bulan/ Month	Banyak Barang Jaminan/ Number of Bail	Uang Pinjaman (Rp)/ Debt (Rp)
(1)	(2)	(3)	(4)
1	Januari	1.953	6.840.610.000
2	Februari	1.944	6.817.711.000
3	Maret	2.199	7.681.855.000
4	April	1.951	6.841.394.000
5	Mei	1.911	7.459.207.000
6	Juni	2.075	7.800.766.000
7	Juli	2.234	8.401.331.000
8	Agustus	2.111	8.864.430.000
9	September	1.763	7.005.284.000
10	Oktober	2.298	9.675.276.000
11	November	2.083	10.016.451.000
12	Desember	2.034	10.185.978.000
<b>Jumlah/ Total</b>			
2009		24.556	97.590.293.000
2008		25.491	84.084.479.000
2007		18.156	43.361.063.000

Sumber: Kantor Perum Pegadaian Kota Banda Aceh  
 Source: Bail Service of Banda Aceh Municipality

Tabel : 9.12  
 Banyaknya Pelunasan Dirinci menurut Barang Jaminan dan Uang Pinjaman di Kantor Perum Pegadaian Kota Banda Aceh Tahun 2009  
 Table : Number of Repayment by Bail and Debt in Banda Aceh Municipality, 2009

No	Bulan/ Month	Banyak Barang Jaminan/ Number of Bail	Uang Pinjaman (Rp)/ Debt (Rp)
(1)	(2)	(3)	(4)
1	Januari	2.150	7.893.658.000
2	Februari	2.003	6.887.111.000
3	Maret	2.099	6.653.557.000
4	April	1.815	5.925.059.000
5	Mei	1.922	6.834.546.000
6	Juni	2.094	7.233.783.000
7	Juli	2.054	7.109.358.000
8	Agustus	2.013	8.600.577.000
9	September	2.046	8.453.155.000
10	Oktober	1.935	7.722.094.000
11	November	2.232	8.877.219.000
12	Desember	2.322	9.906.184.000
<b>Jumlah/Total</b>			
2009		24.685	92.096.301.000
2008		23.729	75.328.629.000
2007		16.855	39.204.853.000

Sumber: Kantor Perum Pegadaian Kota Banda Aceh  
 Source: Bail Service of Banda Aceh Municipality

Tabel : 9.13  
 Banyaknya Lelang Dirinci menurut Barang Jaminan dan Uang Pinjaman di Kantor Perum Pegadaian Kota Banda Aceh Tahun 2009  
 Table : Number of Auction by Bail and Debt in Banda Aceh Municipality, 2009

No	Bulan/ Month	Banyak Barang Jaminan/ Number of Bail	Uang Pinjaman (Rp)/ Debt (Rp)
(1)	(2)	(3)	(4)
1	Januari	26	35.300.000
2	Februari	16	15.775.000
3	Maret	31	30.223.000
4	April	22	24.902.000
5	Mei	18	138.395.000
6	Juni	24	36.276.000
7	Juli	30	80.560.000
8	Agustus	22	90.122.000
9	September	32	87.690.000
10	Oktober	34	77.008.000
11	November	45	180.190.000
12	Desember	40	103.965.000
<b>Jumlah/ Total</b>			
2009		340	900.406.000
2008		285	444.962.000
2007		211	178.102.000

Sumber: Kantor Perum Pegadaian Kota Banda Aceh  
 Source: Bail Service of Banda Aceh Municipality

Tabel : 9.14  
 Table

Uang Pemasukan Kepada Negara dalam Rangka Perubahan Hak dan Pemberian Hak atas Tanah Negara Kantor Pertanahan Kota Banda Aceh Tahun 2009  
 National Income by Policy in Banda Aceh Municipality, 2009

No	Bulan/ Month	Jumlah/ Total
(1)	(2)	(3)
1	Januari	8.078.900
2	Februari	3.759.000
3	Maret	4.603.100
4	April	14.625.800
5	Mei	25.789.600
6	Juni	1.911.500
7	Juli	141.300
8	Agustus	3.073.800
9	September	42.492.100
10	Oktober	4.721.000
11	November	6.175.000
12	Desember	53.747.700
<b>Jumlah/ Total</b>		
2009		<b>169.118.800</b>
2008		155.852.200
2007		47.248.500

Sumber: Kantor Pertanahan Kota Banda Aceh  
 Source: Land Service of Banda Aceh Municipality

Tabel : 9.15 Perkembangan Harga Beras di Kota Banda Aceh Tahun 2009  
 Table Growth of Rice Price in Banda Aceh Municipality, 2009

No	Bulan	Harga Beras (Rp/Kg)				
		Blang Bintang	Indrapuri	PTN	Tangse	Arias
(1)	(2)	(3)	(4)	(5)	(6)	(7)
1	Januari	5.800	6.133	7.828	6.527	6.598
2	Februari	6.000	6.321	7.828	6.649	6.598
3	Maret	6.000	6.321	7.755	6.466	6.598
4	April	6.000	6.157	7.800	6.344	6.598
5	Mei	6.000	6.000	8.000	5.994	6.866
6	Juni	6.000	6.000	8.000	5.994	6.866
7	Juli	5.995	6.000	8.000	6.307	6.866
8	Agustus	5.995	6.000	8.000	6.307	6.866
9	September	5.893	5.881	8.000	6.307	6.866
10	Oktober	5.893	5.881	8.000	6.307	6.898
11	November	5.893	5.881	8.035	6.307	6.898
12	Desember	6.031	6.014	8.035	6.310	6.898
<b>Rata-rata/Average</b>						
	<b>2009</b>	<b>5.958</b>	<b>4.482</b>	<b>5.989</b>	<b>3.693</b>	<b>4.585</b>
	2008	5.683	5.600	7.667	6.067	6.467
	2007	5.067	5.142	7.667	5.432	6.058

Tabel : 9.16 Perkembangan Harga Gula Pasir di Kota Banda Aceh Tahun 2009  
 Table Growth of Sugar Price in Banda Aceh Municipality, 2009

No	Bulan	Harga Gula Pasir (Rp/Kg)
(1)	(2)	(3)
1	Januari	8.833
2	Februari	8.833
3	Maret	8.917
4	April	10.000
5	Mei	10.000
6	Juni	9.750
7	Juli	9.000
8	Agustus	10.000
9	September	11.500
10	Oktober	11.000
11	November	10.500
12	Desember	12.000
Rata-rata/Average 2009		10.027
2008		7.184
2007		7.189



Tabel : 9.17 Perkembangan Harga Minyak Goreng di Kota Banda Aceh Tahun 2009  
 Table Growth of Oil Price in Banda Aceh Municipality, 2009

No	Bulan	Harga Minyak Goreng (Rp/Kg)
		Merk Malinda
(1)	(2)	(3)
1	Januari	8.250
2	Februari	9.000
3	Maret	8.750
4	April	10.000
5	Mei	10.250
6	Juni	9.500
7	Juli	8.500
8	Agustus	9.000
9	September	9.000
10	Oktober	8.500
11	November	8.250
12	Desember	9.000
<b>Rata-rata/Average</b>		
2009		<b>9.000</b>
2008		10.354
2007		8.612

Tabel : 9.18 Perkembangan Harga Telur Ayam di Kota Banda Aceh Tahun 2009  
 Table Growth of Egg Price in Banda Aceh Municipality, 2009

No	Bulan	Harga Telur Ayam (Rp/Butir)
		Ras
(1)	(2)	(3)
1	Januari	900
2	Februari	850
3	Maret	850
4	April	900
5	Mei	825
6	Juni	825
7	Juli	1000
8	Agustus	1000
9	September	900
10	Oktober	900
11	November	850
12	Desember	875
Rata-rata/Average		
2009		890
2008		776
2007		625

Tabel : 9.19 Perkembangan Harga Bawang Merah di Kota Banda Aceh Tahun 2009  
 Table Growth of Onion Price in Banda Aceh Municipality, 2009

No	Bulan	Harga Bawang Merah (Rp/Kg)
		Besar
(1)	(2)	(3)
1	Januari	13.000
2	Februari	12.500
3	Maret	13.833
4	April	13.167
5	Mei	14.000
6	Juni	14.500
7	Juli	14.583
8	Agustus	14.500
9	September	13.000
10	Oktober	12.000
11	November	14.000
12	Desember	14.000
<b>Rata-rata/Average</b>		
2009		13.590
2008		15.542
2007		11.666

Tabel : 9.20 Perkembangan Harga Daging Ayam Ras di Kota Banda Aceh Tahun 2009  
 Table Growth of Broiler Price in Banda Aceh Municipality, 2009

No	Bulan	Harga Daging Ayam Ras (Rp/Kg)
(1)	(2)	(3)
1	Januari	15.000
2	Februari	15.000
3	Maret	15.000
4	April	13.500
5	Mei	16.000
6	Juni	16.000
7	Juli	15.500
8	Agustus	16.500
9	September	15.500
10	Oktober	17.000
11	November	18.250
12	Desember	16.500
Rata-rata/ <i>Average</i> 2009		15.813

Tabel : 9.21 Perkembangan Harga Cabe Merah di Kota Banda Aceh Tahun 2009  
 Table Growth of Red Chilly Price in Banda Aceh Municipality, 2009

No	Bulan	Harga Cabe Merah (Rp/Kg)	
		Keriting	Sedang Segar
(1)	(2)	(3)	(4)
1	Januari	24.167	26.167
2	Februari	18.333	20.333
3	Maret	12.000	14.000
4	April	10.000	12.167
5	Mei	8.000	10.000
6	Juni	9.000	11.000
7	Juli	11.833	14.500
8	Agustus	26.500	32.500
9	September	30.500	32.500
10	Oktober	30.000	34.667
11	November	42.500	47.500
12	Desember	14.500	17.500
<b>Rata-rata/Average</b>			
2009		<b>19.778</b>	<b>22.736</b>
2008		21.375	23.667
2007		16.732	19.069

Tabel : 9.22 Perkembangan Harga Cabe Rawit di Kota Banda Aceh Tahun 2009  
 Table Growth of Small Chillyl Price in Banda Aceh Municipality, 2009

No	Bulan	Harga Cabe Rawit (Rp/Kg)
(1)	(2)	(3)
1	Januari	23.000
2	Februari	26.000
3	Maret	19.000
4	April	16.000
5	Mei	11.000
6	Juni	12.000
7	Juli	14.000
8	Agustus	26.000
9	September	18.667
10	Oktober	16.500
11	November	25.000
12	Desember	17.000
Rata-rata/Average 2009		18.681
2008		19.903
2007		17.348

Tabel : 9.23 Perkembangan Harga Emas di Kota Banda Aceh Tahun 2009  
 Table Growth of Gold Price in Banda Aceh Municipality, 2009

No	Bulan	Harga Emas (Rp/Gr)	
		24 Karat (99%)	24 Karat (97%)
(1)	(2)	(3)	(4)
1	Januari	311.000	301.670
2	Februari	371.000	359.870
3	Maret	341.500	331.125
4	April	315.000	305.550
5	Mei	313.500	304.095
6	Juni	309.000	299.730
7	Juli	305.000	295.850
8	Agustus	304.000	294.880
9	September	316.000	306.520
10	Oktober	317.000	307.490
11	November	351.750	341.197
12	Desember	337.500	327.375
<b>Rata-rata/Average</b>			
2009		<b>324.354</b>	<b>314.613</b>
2008		273.326	265.182
2007		202.634	195.555

Tabel : 9.24 Indeks Harga Konsumen Kota Banda Aceh Tahun 2009  
 Table Price Consumers Index in Banda Aceh Municipality, 2009

No	Bulan/ Month	Bahan Makanan	Makanan Jadi, Minuman, Rokok dan Tembakau	Perumahan	Sandang
(1)	(2)	(3)	(4)	(5)	(6)
1	Januari	120,05	116,51	110,61	128,19
2	Februari	118,16	116,88	110,87	134,75
3	Maret	120,41	116,95	110,99	135,00
4	April	118,06	117,23	111,46	132,98
5	Mei	120,60	117,38	111,74	132,31
6	Juni	119,70	117,70	111,94	133,49
7	Juli	122,30	117,96	112,19	132,80
8	Agustus	126,61	121,27	112,17	132,53
9	September	131,88	122,02	113,23	137,08
10	Oktober	126,10	121,96	113,28	136,28
11	November	126,40	121,92	114,08	139,43
12	Desember	124,79	122,04	114,03	140,25



LANJUTAN TABEL/Continued Table 9.24

No	Bulan/ Month	Kesehatan	Pendidikan, Rekreasi, dan Olah Raga	Transportasi dan Komunikasi	Umum
(1)	(2)	(7)	(8)	(9)	(10)
1	Januari	120,88	106,97	96,78	113,26
2	Februari	120,88	107,17	98,57	113,21
3	Maret	123,76	107,59	95,74	114,00
4	April	125,44	107,41	95,67	113,46
5	Mei	125,97	107,41	95,69	114,18
6	Juni	125,97	107,46	95,76	114,16
7	Juli	126,52	109,53	96,29	115,07
8	Agustus	127,37	109,69	96,29	116,74
9	September	127,37	110,45	96,40	118,86
10	Oktober	127,44	110,98	96,17	117,32
11	November	127,58	111,00	96,21	117,85
12	Desember	128,81	111,00	96,37	117,58

Tabel : 9.25 Inflasi Kota Banda Aceh Tahun 2009  
 Table Inflation in Banda Aceh Municipality, 2009

No	Bulan/ Month	Bahan Makanan	Makanan Jadi, Minuman, Rokok dan Tembakau	Perumahan	Sandang
(1)	(2)	(3)	(4)	(5)	(6)
1	Januari	-0.97	0.53	0.30	0.82
2	Februari	-1.57	0.32	0.24	5.12
3	Maret	1.90	0.06	0.11	0.19
4	April	-1.95	0.24	0.42	-1.50
5	Mei	2.15	0.13	0.25	-0.50
6	Juni	-0.75	0.27	0.18	0.89
7	Juli	2.17	0.22	0.22	-0.52
8	Agustus	3.52	2.81	-0.02	-0.02
9	September	4.16	0.62	0.94	3.43
10	Oktober	-4.38	-0.05	0.04	-0.58
11	November	0.24	-0.03	0.71	2.31
12	Desember	-1.27	0.10	-0.04	0.59

LANJUTAN TABEL/Continued Table 9.25

No	Bulan/ Month	Kesehatan	Pendidikan, Rekreasi, dan Olah Raga	Transportasi dan Komunikasi	Umum
(1)	(2)	(7)	(8)	(9)	(10)
1	Januari	0.75	0.70	-2.28	-0.30
2	Februari	0.00	0.19	-1.25	-0.04
3	Maret	2.38	0.39	0.18	0.70
4	April	1.36	-0.17	-0.07	-0.47
5	Mei	0.42	0.00	0.02	0.63
6	Juni	0.00	0.05	0.07	-0.02
7	Juli	0.44	1.93	0.55	0.80
8	Agustus	0.67	0.15	0.00	1.45
9	September	0.00	0.69	0.11	1.82
10	Oktober	0.05	0.48	-0.24	-1.30
11	November	0.11	0.02	0.04	0.45
12	Desember	0.96	0.00	0.17	-0.23

Tabel : 9.26 Produk Domestik Regional Bruto Atas Dasar Harga Berlaku Kota Banda Aceh Tahun 2007 – 2009 (Juta Rupiah)  
 Table Gross Domestic Regional Product by Market Price in Banda Aceh Municipality, 2007 – 2009 (Million Rupiah)

No	Sektor/ Sector	Tahun/ Year		
		2007*)	2008*)	2009*)
(1)	(2)	(3)	(4)	(5)
<b>I</b>	<b>Pertanian</b>	<b>126832,25</b>	<b>136978,98</b>	<b>150114,35</b>
1	Tanaman Bahan Makanan	4916,35	5197,61	5594,85
2	Tanaman Perkebunan	-	-	-
3	Peternakan dan Hasil-hasilnya	64355,88	69504,35	76454,78
4	Kehutanan	-	-	-
5	Perikanan	57560,02	61877,02	68064,72
<b>II</b>	<b>Pertambangan dan Penggalian</b>	<b>-</b>	<b>-</b>	<b>-</b>
1	Minyak dan Gas Bumi	-	-	-
2	Pertambangan tanpa Migas	-	-	-
<b>III</b>	<b>Industri Pengolahan</b>	<b>100884,57</b>	<b>116017,26</b>	<b>135740,19</b>
1	Industri Migas	-	-	-
2	Industri tanpa Migas	100884,57	116017,26	135740,19
<b>IV</b>	<b>Listrik, Gas dan Air Minum</b>	<b>24111,82</b>	<b>30649,73</b>	<b>40914,94</b>
1	Listrik	20297,58	26577,78	35898,67
2	Gas	-	-	-
3	Air Bersih	3814,24	4071,95	5016,27
<b>V</b>	<b>Bangunan</b>	<b>295823,51</b>	<b>392560,95</b>	<b>503833,20</b>
<b>VI</b>	<b>Perdagangan, Hotel, dan Restoran</b>	<b>1143671,71</b>	<b>1269933,54</b>	<b>1409039,88</b>
1	Perdagangan Besar & Eceran	1105297,42	1227421,85	1360164,03
2	Hotel	9999,38	11299,29	12542,21
3	Restoran	28374,91	31212,40	36333,64

\*) Angka Diperbaiki

\*\*) Angka Sementara

LANJUTAN TABEL/Continued Table 9.26

No	Sektor/ Sector	Tahun/ Year		
		2007*)	2008*)	2009*)
(1)	(2)	(3)	(4)	(5)
<b>VII</b>	<b>Pengangkutan dan Komunikasi</b>	<b>952031,10</b>	<b>1268517,99</b>	<b>1806493,73</b>
<b>A</b>	<b>Pengangkutan</b>	<b>680717,40</b>	<b>930941,55</b>	<b>1381729,30</b>
1	Angkutan Jalan Raya	679811,43	929950,63	1380443,22
2	Angkutan Laut dan Sungai	-	-	-
3	Angkutan Udara	-	-	-
4	Jasa Penunjang Angkutan	905,97	990,92	1286,08
<b>B</b>	<b>Komunikasi</b>	<b>271313,70</b>	<b>337576,44</b>	<b>424764,43</b>
1	Pos dan Telekomunikasi	271313,70	337576,44	424764,43
<b>VIII</b>	<b>Keuangan, Persewaan &amp; Jasa Perusahaan</b>	<b>145506,50</b>	<b>190067,34</b>	<b>245111,25</b>
1	Bank	98492,94	137973,00	179605,44
2	Lembaga Keuangan tanpa Bank	14825,67	16456,49	22102,14
3	Sewa Bangunan	29164,24	32372,31	39609,54
4	Jasa Perusahaan	3023,65	3265,54	3794,13
<b>IX</b>	<b>Jasa-jasa</b>	<b>1557510,18</b>	<b>1732760,97</b>	<b>1949297,22</b>
<b>A</b>	<b>Pemerintahan Umum</b>	<b>146381,26</b>	<b>1628239,40</b>	<b>1831063,34</b>
1	Adm.Pemerintahan Umum	146381,26	1628239,40	1831063,34
<b>B</b>	<b>Swasta</b>	<b>93696,92</b>	<b>104521,57</b>	<b>118233,88</b>
1	Sosial Kemasyarakatan	60386,94	67633,37	75996,71
2	Hiburan dan Rekreasi	10489,14	11328,27	13021,25
3	Perorangan dan Rumah Tangga	22820,84	25559,93	29215,92
	<b>Jumlah/ Total</b>	<b>4.346.371,64</b>	<b>5.137.086,76</b>	<b>6.240.544,76</b>

\*) Angka Diperbaiki

\*\*) Angka Sementara

Tabel : 9.27 Produk Domestik Regional Bruto Atas Dasar Harga Konstan 2000 Kota Banda Aceh Tahun 2007 – 2009 (Juta Rupiah)  
 Table Gross Domestic Regional Product by Constant Price 2000 in Banda Aceh Municipality, 2007 – 2009 (Million Rupiah)

No	Sektor/ Sector	Tahun/ Year		
		2007 <sup>*)</sup>	2008 <sup>*)</sup>	2009 <sup>*)</sup>
(1)	(2)	(3)	(4)	(5)
<b>I</b>	<b>Pertanian</b>	<b>102030,69</b>	<b>104791,50</b>	<b>107022,49</b>
1	Tanaman Bahan Makanan	3030,28	3081,29	3170,98
2	Tanaman Perkebunan	-	-	-
3	Peternakan dan Hasil-hasilnya	43028,85	44459,79	45823,58
4	Kehutanan	-	-	-
5	Perikanan	55971,56	57250,42	58027,93
<b>II</b>	<b>Pertambangan dan Penggalian</b>	<b>-</b>	<b>-</b>	<b>-</b>
1	Minyak dan Gas Bumi	-	-	-
2	Pertambangan tanpa Migas	-	-	-
<b>III</b>	<b>Industri Pengolahan</b>	<b>54146,54</b>	<b>58478,26</b>	<b>63741,60</b>
1	Industri Migas	-	-	-
2	Industri tanpa Migas	54146,54	58478,26	63741,60
<b>IV</b>	<b>Listrik, Gas dan Air Minum</b>	<b>9825,04</b>	<b>11316,20</b>	<b>12767,50</b>
1	Listrik	6995,37	8345,05	9677,51
2	Gas	-	-	-
3	Air Bersih	2829,67	2971,15	3089,99
<b>V</b>	<b>Bangunan</b>	<b>156633,25</b>	<b>167284,31</b>	<b>178321,37</b>
<b>VI</b>	<b>Perdagangan, Hotel, dan Restoran</b>	<b>542601,58</b>	<b>574272,69</b>	<b>610336,41</b>
1	Perdagangan Besar & Eceran	515473,60	545134,12	579158,14
2	Hotel	6044,04	6497,34	6952,15
3	Restoran	21083,94	22641,23	24226,12

<sup>\*)</sup> Angka Diperbaiki

<sup>\*\*)</sup> Angka Sementara

LANJUTAN TABEL/Continued Table 9.27

No	Sektor/Sector	Tahun/Year		
		2007*)	2008*)	2009*)
(1)	(2)	(3)	(4)	(5)
<b>VII</b>	<b>Pengangkutan dan Komunikasi</b>	<b>413511,94</b>	<b>436400,79</b>	<b>461707,94</b>
<b>A</b>	<b>Pengangkutan</b>	<b>273181,14</b>	<b>290270,29</b>	<b>308964,39</b>
1	Angkutan Jalan Raya	272549,77	289623,14	308204,30
2	Angkutan Laut dan Sungai	-	-	-
3	Angkutan Udara	-	-	-
4	Jasa Penunjang Angkutan	631,37	647,15	760,09
<b>B</b>	<b>Komunikasi</b>	<b>140330,80</b>	<b>146130,50</b>	<b>152743,55</b>
1	Pos dan Telekomunikasi	140330,80	146130,50	152743,55
<b>VIII</b>	<b>Keuangan, Persewaan &amp; Jasa</b>			
	<b>Perusahaan</b>	<b>61289,92</b>	<b>67537,89</b>	<b>72489,18</b>
1	Bank	38042,32	43661,21	47982,09
2	Lembaga Keuangan tanpa Bank	9126,53	9382,86	9581,78
3	Sewa Bangunan	12083,74	12334,25	12695,28
4	Jasa Perusahaan	2037,33	2159,57	2230,03
<b>IX</b>	<b>Jasa-jasa</b>	<b>1244927,32</b>	<b>1314146,14</b>	<b>1394104,36</b>
<b>A</b>	<b>Pemerintahan Umum</b>	<b>1188701,15</b>	<b>1253290,23</b>	<b>1328654,74</b>
1	Adm.Pemerintahan Umum	1188701,15	1253290,23	1328654,74
<b>B</b>	<b>Swasta</b>	<b>56226,17</b>	<b>60855,91</b>	<b>65449,62</b>
1	Sosial Kemasyarakatan	29938,75	32132,63	35095,57
2	Hiburan dan Rekreasi	7869,19	8019,96	8115,56
3	Perorangan dan Rumah Tangga	18418,23	20703,32	22238,49
	<b>Jumlah/ Total</b>	<b>2.584.966,28</b>	<b>2.734.227,78</b>	<b>2.900.490,85</b>

\*) Angka Diperbaiki

\*\*) Angka Sementara

Tabel : 9.28  
 Table : 9.28

Distribusi Persentase Produk Domestik Regional Bruto Atas Dasar Harga Berlaku Kota Banda Aceh Tahun 2007 – 2009  
 Share Distribution of Gross Regional Domestic Product by Market Price in Banda Aceh Municipality, 2007 – 2009

No	Sektor/ Sector	Tahun/ Year		
		2007*)	2008*)	2009*)
(1)	(2)	(3)	(4)	(5)
<b>I</b>	<b>Pertanian</b>	<b>2,92</b>	<b>2,66</b>	<b>2,41</b>
1	Tanaman Bahan Makanan	0,11	0,10	0,09
2	Tanaman Perkebunan	-	-	-
3	Peternakan dan Hasil-hasilnya	1,48	1,35	1,23
4	Kehutanan	-	-	-
5	Perikanan	1,32	1,20	1,09
<b>II</b>	<b>Pertambangan dan Penggalian</b>	<b>-</b>	<b>-</b>	<b>-</b>
1	Minyak dan Gas Bumi	-	-	-
2	Pertambangan tanpa Migas	-	-	-
<b>III</b>	<b>Industri Pengolahan</b>	<b>2,32</b>	<b>2,26</b>	<b>2,18</b>
1	Industri Migas	-	-	-
2	Industri tanpa Migas	-	-	-
<b>IV</b>	<b>Listrik, Gas dan Air Minum</b>	<b>0,55</b>	<b>0,60</b>	<b>0,66</b>
1	Listrik	0,47	0,52	0,58
2	Gas	-	-	-
3	Air Bersih	0,09	0,08	0,08
<b>V</b>	<b>Bangunan</b>	<b>6,81</b>	<b>7,64</b>	<b>8,07</b>
<b>VI</b>	<b>Perdagangan, Hotel, dan Restoran</b>	<b>26,31</b>	<b>24,72</b>	<b>22,58</b>
1	Perdagangan Besar & Eceran	25,43	23,89	21,80
2	Hotel	0,23	0,22	0,20
3	Restoran	0,65	0,61	0,58

\*) Angka Diperbaiki

\*\*) Angka Sementara



LANJUTAN TABEL/Continued Table 9.28

No	Sektor/ Sector	Tahun/ Year		
		2007 <sup>*)</sup>	2008 <sup>*)</sup>	2009 <sup>*)</sup>
(1)	(2)	(3)	(4)	(5)
<b>VII</b>	<b>Pengangkutan dan Komunikasi</b>	<b>21,90</b>	<b>24,69</b>	<b>28,95</b>
<b>A</b>	<b>Pengangkutan</b>	<b>15,66</b>	<b>18,12</b>	<b>22,14</b>
1	Angkutan Jalan Raya	15,64	18,10	22,12
2	Angkutan Laut dan Sungai	-	-	-
3	Angkutan Udara	-	-	-
4	Jasa Penunjang Angkutan	0,02	0,02	0,02
<b>B</b>	<b>Komunikasi</b>	<b>6,24</b>	<b>6,57</b>	<b>6,81</b>
1	Pos dan Telekomunikasi	6,24	6,57	6,81
<b>VIII</b>	<b>Keuangan, Persewaan &amp; Jasa Perusahaan</b>	<b>3,35</b>	<b>3,70</b>	<b>3,93</b>
1	Bank	2,27	2,69	2,88
2	Lembaga Keuangan tanpa Bank	0,34	0,32	0,35
3	Sewa Bangunan	0,67	0,63	0,63
4	Jasa Perusahaan	0,07	0,06	0,06
<b>IX</b>	<b>Jasa-jasa</b>	<b>35,83</b>	<b>33,73</b>	<b>31,24</b>
<b>A</b>	<b>Pemerintahan Umum</b>	<b>33,68</b>	<b>31,70</b>	<b>29,34</b>
1	Adm.Pemerintahan Umum	33,68	31,70	29,34
<b>B</b>	<b>Swasta</b>	<b>2,16</b>	<b>2,03</b>	<b>1,89</b>
1	Sosial Kemasyarakatan	1,39	1,32	1,22
2	Hiburan dan Rekreasi	0,24	0,22	0,21
3	Perorangan dan Rumah Tangga	0,53	0,50	0,47
<b>Jumlah/ Total</b>		<b>100,00</b>	<b>100,00</b>	<b>100,00</b>

\*) Angka Diperbaiki

\*\*) Angka Sementara

Tabel : 9.29  
 Table : 9.29

Distribusi Persentase Produk Domestik Regional Bruto Atas Dasar Harga Konstan 2000 Kota Banda Aceh Tahun 2007 – 2009  
 Share Distribution of Gross Regional Domestic Product by Constant Price 2000 in Banda Aceh Municipality, 2007 – 2009

No	Sektor/ Sector	Tahun/ Year		
		2007 <sup>1)</sup>	2008 <sup>2)</sup>	2009 <sup>2)</sup>
(1)	(2)	(3)	(4)	(5)
<b>I</b>	<b>Pertanian</b>	<b>3,95</b>	<b>3,83</b>	<b>3,69</b>
1	Tanaman Bahan Makanan	0,12	0,11	0,11
2	Tanaman Perkebunan	-	-	-
3	Peternakan dan Hasil-hasilnya	1,66	1,63	1,58
4	Kehutanan	-	-	-
5	Perikanan	2,17	2,09	2,00
<b>II</b>	<b>Pertambangan dan Penggalian</b>	<b>-</b>	<b>-</b>	<b>-</b>
1	Minyak dan Gas Bumi	-	-	-
2	Pertambangan tanpa Migas	-	-	-
<b>III</b>	<b>Industri Pengolahan</b>	<b>2,09</b>	<b>2,14</b>	<b>2,20</b>
1	Industri Migas	-	-	-
2	Industri tanpa Migas	2,09	2,14	2,20
<b>IV</b>	<b>Listrik, Gas dan Air Minum</b>	<b>0,38</b>	<b>0,41</b>	<b>0,44</b>
1	Listrik	0,27	0,31	0,33
2	Gas	-	-	-
3	Air Bersih	0,11	0,11	0,11
<b>V</b>	<b>Bangunan</b>	<b>6,06</b>	<b>6,12</b>	<b>6,15</b>
<b>VI</b>	<b>Perdagangan, Hotel, dan Restoran</b>	<b>20,99</b>	<b>21,00</b>	<b>21,04</b>
1	Perdagangan Besar & Eceran	19,94	19,94	19,97
2	Hotel	0,23	0,24	0,24
3	Restoran	0,82	0,83	0,84

<sup>1)</sup> Angka Diperbaiki

<sup>2)</sup> Angka Sementara

LANJUTAN TABEL/Continued Table 9.29

No	Sektor/ Sector	Tahun/ Year		
		2007 <sup>1)</sup>	2008 <sup>1)</sup>	2009 <sup>2)</sup>
(1)	(2)	(3)	(4)	(5)
<b>VII</b>	<b>Pengangkutan dan Komunikasi</b>	<b>16,00</b>	<b>15,96</b>	<b>15,92</b>
<b>A</b>	<b>Pengangkutan</b>	<b>10,57</b>	<b>10,62</b>	<b>10,65</b>
1	Angkutan Jalan Raya	10,54	10,59	10,63
2	Angkutan Laut dan Sungai	-	-	-
3	Angkutan Udara	-	-	-
4	Jasa Penunjang Angkutan	0,02	0,02	0,03
<b>B</b>	<b>Komunikasi</b>	<b>5,43</b>	<b>5,34</b>	<b>5,27</b>
1	Pos dan Telekomunikasi	5,43	5,34	5,27
<b>VIII</b>	<b>Keuangan, Persewaan &amp; Jasa Perusahaan</b>	<b>2,37</b>	<b>2,47</b>	<b>2,50</b>
1	Bank	1,47	1,60	1,65
2	Lembaga Keuangan tanpa Bank	0,35	0,34	0,33
3	Sewa Bangunan	0,47	0,45	0,44
4	Jasa Perusahaan	0,08	0,08	0,08
<b>IX</b>	<b>Jasa-jasa</b>	<b>48,16</b>	<b>48,06</b>	<b>48,06</b>
<b>A</b>	<b>Pemerintahan Umum</b>	<b>45,99</b>	<b>45,84</b>	<b>45,81</b>
1	Adm.Pemerintahan Umum	45,99	45,84	45,81
<b>B</b>	<b>Swasta</b>	<b>2,18</b>	<b>2,23</b>	<b>2,26</b>
1	Sosial Kemasyarakatan	1,16	1,18	1,21
2	Hiburan dan Rekreasi	0,30	0,29	0,28
3	Perorangan dan Rumah Tangga	0,71	0,76	0,77
<b>Jumlah/ Total</b>		<b>100,00</b>	<b>100,00</b>	<b>100,00</b>

<sup>1)</sup> Angka Diperbaiki<sup>2)</sup> Angka Sementara

Tabel : 9.30 Pendapatan Regional dan Angka Perkapita Atas Dasar Harga Berlaku Kota Banda Aceh Tahun 2007 – 2009  
 Table Regional and Income Per Capita by Market Price in Banda Aceh Municipality, 2007 – 2009

No	Sektor/ Sector	Tahun/ Year		
		2007 <sup>1)</sup>	2008 <sup>2)</sup>	2009 <sup>2)</sup>
(1)	(2)	(3)	(4)	(5)
1	PDRB Atas Dasar Harga Berlaku (Juta Rupiah)	4.346.371,64	5.137.086,76	6.240.554,76
2	Penyusutan (Juta Rupiah)	52.942,56	54.001,41	55.081,44
3	PDRB Netto Atas Dasar Harga Berlaku (Juta Rupiah)	4.293.429,08	5.083.085,35	6.185.473,32
4	Pajak Tak Langsung (Juta Rupiah)	115.703,09	118.017,15	120.377,49
5	PDRB Netto Atas Dasar Biaya Faktor (Juta Rupiah)	4.177.725,99	4.965.068,20	6.065.095,83
6	Jumlah Penduduk	199.659	205.901	212.241
7	PDRB Perkapita (Rupiah)	21.768.974,30	24.949.304,57	29.403.153,77
8	Pendapatan Regional Perkapita (Rupiah)	20.924.305,89	24.113.861,52	28.576.457,09

<sup>1)</sup> Angka Diperbaiki

<sup>2)</sup> Angka Sementara

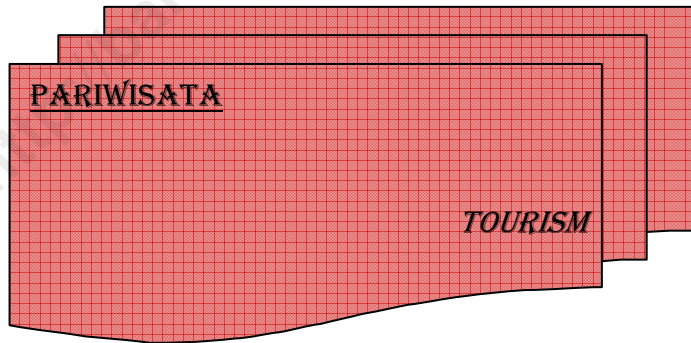
Tabel : 9.31 **Pendapatan Regional dan Angka Perkapita Atas Dasar Harga Konstan 2000 Kota Banda Aceh Tahun 2007 – 2009**  
 Table *Regional and Income Per Capita by Constant Price 2000 in Banda Aceh Municipality, 2007 – 2009*

No	Sektor/ Sector	Tahun/ Year		
		2007 <sup>1)</sup>	2008 <sup>2)</sup>	2009 <sup>2)</sup>
(1)	(2)	(3)	(4)	(5)
1	PDRB Atas Dasar Harga Konstan (Juta Rupiah)	2.584.966,28	2.734.227,78	2.900.490,85
2	Penyusutan (Juta Rupiah)	50.206,03	51.210,15	52.234,35
3	PDRB Netto Atas Dasar Harga Konstan (Juta Rupiah)	2.534.760,25	2.683.017,63	2.848.256,50
4	Pajak Tak Langsung (Juta Rupiah)	111.557,86	113.454,34	115.723,43
5	PDRB Netto Atas Dasar Biaya Faktor (Juta Rupiah)	2.423.202,39	2.569.563,29	2.732.533,07
6	Jumlah Penduduk	199.659	205.901	212.241
7	PDRB Perkapita (Rupiah)	12.946.905,87	13.279.332,20	13.666.025,18
8	Pendapatan Regional Perkapita (Rupiah)	12.136.705,03	12.479.605,68	12.874.671,11

<sup>1)</sup> Angka Diperbaiki

<sup>2)</sup> Angka Sementara

# BAB X



## X. PARIWISATA

### Tourism

Kota Banda Aceh adalah ibu kota Provinsi Aceh. Dahulu kota ini bernama Kutaraja, kemudian sejak 28 Desember 1962 namanya diganti menjadi Banda Aceh. Walaupun sebenarnya keberadaan kota ini sudah ada sejak 805 tahun yang lalu.

Kota Banda Aceh selain sebagai pusat pemerintahan, juga menjadi pusat segala kegiatan ekonomi, politik, sosial, budaya dan pariwisata. Pada tanggal 26 Desember 2004 yang lalu, kota ini dilanda gelombang pasang tsunami yang diakibatkan oleh gempa 8.9 SR di Samudera Indonesia. Bencana ini menelan puluhan ribu jiwa penduduk dan menghancurkan lebih dari 60% bangunan kota ini. Tapi sekarang Kota Banda Aceh mulai memancarkan pesonanya.

*Banda Aceh is the provincial capital of Aceh Province, formerly known as Kutaraja until 1962. On April 22<sup>nd</sup>, 2010 Banda Aceh celebrates its 805 years anniversary. Today, Banda Aceh is the beating heart of the provincial government administration for economic, culture and tourism development. Banda aceh has fully recovered from the December 2004 tsunami Boxing Day which destroyed almost 60% of the city with appr. 75.000 victims. Let's visit Banda Aceh, a placed blessed with natural beauty and a spiritual Western Gateway To Indonesia.*

Tabel : 10.1 Daftar Obyek Wisata di Kota Banda Aceh Tahun 2009  
 Table *List of Tourism Object in Banda Aceh Municipality, 2009*

No	Objek Wisata/ <i>Tourism Object</i>	Kecamatan (Gampong)/ <i>District (Village)</i>
(1)	(2)	(3)
1	Masjid Raya Baiturrahman	Baiturrahman (Kampung Baru)
2	Museum Tsunami	Baiturrahman (Sukaramai)
3	Kuburan Massal Ulee Lheue	Meuraxa (Ulee Lheue)
4	PLTD Apung	Jaya Baru (Punge Blang Cut)
5	Monumen <i>Thanks To The World</i>	Baiturrahman (Kampung Baru)
6	Makam Sultan Iskandar Muda	Baiturrahman (Peuniti)
7	Museum Aceh	Baiturrahman (Peuniti)
8	Gunongan	Baiturrahman (Sukaramai)
9	Pinto Khop Putroe Phang	Baiturrahman (Peuniti)
10	Kerkhof	Baiturrahman (Sukaramai)

Sumber: Dinas Kebudayaan dan Pariwisata Kota Banda Aceh  
 Source: *Cultural dan Tourism Service of Banda Aceh Municipality*



LANJUTAN TABEL/Continued Table 10.1

No	Objek Wisata/ <i>Tourism Object</i>	Kecamatan (Gampong)/ <i>District (Village)</i>
(1)	(2)	(3)
11	Makam Kandang XII	Baiturrahman (Peuniti)
12	Pesawat RI 1	Baiturrahman (Kampung Baru)
13	Kapal di atas Rumah	Kuta Alam (Lampulo)
14	Taman Edukasi Tsunami	Jaya Baru (Punge Blang Cut)
15	Makam Syiah Kuala	Syiah Kuala (Deah Raya)
16	Taman Ratu Safiatuddin	Kuta Alam (Bandar Baru)
17	Makam Turki Tgk. Dibitai	Jaya Baru (Bitai)
18	Taman Budaya	Baiturrahman (Sukaramai)
19	Taman Sari	Baiturrahman (Kampung Baru)
20	Makam Pahlawan	Baiturrahman (Ateuk Pahlawan)
21	Monumen Kereta Api	Baiturrahman (Kampung Baru)
22	Gedung Bank Indonesia	Baiturrahman (Kampung Baru)

Sumber: Dinas Kebudayaan dan Pariwisata Kota Banda Aceh  
 Source: Cultural dan Tourism Service of Banda Aceh Municipality

Tabel : 10.2 Daftar Kuliner Khas Aceh di Kota Banda Aceh Tahun 2009  
 Table *List of Culinary in Banda Aceh Municipality, 2009*

No	Kuliner/ <i>Culinary</i>	Penjelasan/ <i>Descriptions</i>
(1)	(2)	(3)
1	Ayam Tangkap	Ayam berbumbu yang digoreng bersama daun rempah-rempah sehingga memberikan aroma yang harum dan menggugah selera
2	Mie Aceh	Mie yang dimasak menggunakan bumbu khas Aceh yang terkenal dengan rempah-rempahnya mampu memberikan rasa yang berbeda dan orisinal
3	Gule Pli'U	Masakan khas Aceh yang terbuat dari berbagai macam sayuran dimasak dengan bumbu khas <i>Pli'U</i> (kelapa yang telah dibusukkan)
4	Timpan	Kue yang terbuat dari tepung ketan dan dibungkus dengan daun pisang dengan isi gula merah atau srikaya
5	Bhoi	Kue manis Aceh yang dijadikan antaran mempelai ketika acara pernikahan
6	Keukarah	Kue yang bentuknya menyerupai sarang burung wallet terbuat dari tepung, telur, gula, dan santan yang kemudian digoreng

Sumber: Dinas Kebudayaan dan Pariwisata Kota Banda Aceh  
 Source: *Cultural dan Tourism Service of Banda Aceh Municipality*

Tabel : 10.3 Daftar Tarian Khas Aceh di Kota Banda Aceh Tahun 2009  
 Table List of Traditional Dances in Banda Aceh Municipality, 2009

No	Tarian/ Traditional Dance	Penjelasan/ Descriptions
(1)	(2)	(3)
1	Tari Likok Pulo	Tarian Likok Pulo ini lahir sekitar tahun 1949 yang diciptakan oleh seorang ulama berasal dari Arab yang tinggal di Pulo Aceh. Tarian ini pada hakekatnya adalah zikir kepada Allah SWT dan selawat kepada Nabi Muhammad SAW. Gerakan tarian pada prinsipnya ialah gerakan olah tubuh, keterampilan, keseragaman atau kesetaraan dengan tempo yang lambat hingga cepat. Tarian ini membutuhkan energi yang tinggi.
2	Rapa'i Geleng	Rapa'i Geleng pertama kali dikembangkan pada tahun 1965 di Pesisir Pantai Selatan. Nama Rapa'i diadopsi dari nama Syeik Ripa'i yaitu orang pertama yang mengembangkan alat musik pukul ini. Permainan Rapa'i Geleng juga disertakan gerakan tarian yang melambangkan sikap keseragaman dalam hal kerjasama, kebersamaan, dan penuh kekompakan dalam lingkungan masyarakat. Fungsi dari tarian ini adalah syiar agama, menanamkan nilai moral kepada masyarakat dan juga menjelaskan tentang bagaimana hidup dalam masyarakat sosial.

Sumber: Dinas Kebudayaan dan Pariwisata Kota Banda Aceh  
 Source: Cultural dan Tourism Service of Banda Aceh Municipality

LANJUTAN TABEL/ *Continued Table 10.3*

No	Tarian/ <i>Traditional Dance</i>	Penjelasan/ <i>Descriptions</i>
(1)	(2)	(3)
3	Tari Saman	<p>Syair dalam tarian saman mempergunakan bahasa Arab dan bahasa Aceh ataupun Gayo. Pada masa lalu, tari saman biasanya ditampilkan untuk merayakan peristiwa-peristiwa penting dalam adat dan masyarakat Aceh. Selain itu biasanya tarian ini juga ditampilkan untuk merayakan kelahiran Nabi Muhammad SAW. Pada kenyataannya nama "Saman" diperoleh dari salah satu ulama besar Aceh, Syech Saman. Tari saman biasanya ditampilkan tidak menggunakan iringan alat musik, akan tetapi menggunakan suara dari para penari dan tepuk tangan mereka yang biasanya dikombinasikan dengan memukul dada dan pangkal paha mereka sebagai sinkronisasi dan menghempaskan badan ke berbagai arah. Tarian ini dipandu oleh seorang pemimpin yang lazimnya disebut Syech. Banyak variasi jenis dari tari saman.</p>

Sumber: Dinas Kebudayaan dan Pariwisata Kota Banda Aceh  
*Source: Cultural dan Tourism Service of Banda Aceh Municipality*

LANJUTAN TABEL/Continued Table 10.3

No	Tarian/ <i>Traditional Dance</i>	Penjelasan/ <i>Descriptions</i>
(1)	(2)	(3)
4	Seudati	<p>Pemain seudati terdiri dari 8 orang pemain dengan 2 orang syahi berperan sebagai vokalis, salah seorang diangkat sebagai syech, yaitu pimpinan group seudati. Seudati tidak diiringi oleh instrument musik apapun. Irama dan tempo tarian, ditentukan oleh irama dan tempo lagu yang dibawakan pada beberapa adegan oleh petikan jari dan tepukan tangan ke dada serta hentakan kaki ke tanah. Tepukan dada memberikan suara seolah-olah ada sesuatu bahan logam di bagian dada atau perut yang dilengketkan sehingga bila dipukul mengeluarkan suara getar dan gema.</p>

Sumber: Dinas Kebudayaan dan Pariwisata Kota Banda Aceh

Source: Cultural dan Tourism Service of Banda Aceh Municipality

Tabel : 10.4 Daftar Hotel dan Penginapan di Kota Banda Aceh Tahun 2009  
 Table : List of Hotels and Places to stay in Banda Aceh Municipality, 2009

No	Hotel dan Penginapan/ <i>Hotels and Places to stay</i>	Alamat/ <i>Address</i>	Telepon <i>Telephone</i>
(1)	(2)	(3)	(4)
1	Hermes Palace Hotel	Jl. T.P. Nyak Makam	(0651) 755888 Fax. 7555999 e-mail: <a href="mailto:bandaaceh@swissbelhotel.com">bandaaceh@swissbelhotel.com</a>
2	Sulthan Hotel	Jl. Sultan Hotel no.1 Peunayong	(0651) 22469 (0651) 22479
3	Grand Nanggroe Hotel	Jl. Tgk. Imum Lueng Bata kel. Cot Mesjid	(0651) 35788
4	Oasis Hotel	Jl. Tgk. Imum Lueng Bata no.115	(0651) 636999 (0651) 635333
5	Rasa Mala Indah Hotel	Jl. Teuku Umar no.257	(0651) 42160 Fax. (0651) 42536
6	Cakra Donya	Jl. Chairil Anwar no.10	(0651) 33623 (0651) 33203 Fax. (0651) 23879 e-mail: <a href="mailto:hotel_cakradonya@yahoo.com">hotel_cakradonya@yahoo.com</a>

Sumber: Dinas Kebudayaan dan Pariwisata Kota Banda Aceh  
 Source: Cultural dan Tourism Service of Banda Aceh Municipality

LANJUTAN TABEL/Continued Table 10.4

No	Hotel dan Penginapan/ <i>Hotels and Places to stay</i>	Alamat/ <i>Address</i>	Telepon
			<i>Telephone</i>
(1)	(2)	(3)	(4)
7	Paviliun Seulawah	Jl. Prof. A. Majid Ibrahim II no.3	(0651) 22785
8	Medan Hotel	Jl. A.Yani no.17 Peunayong	(0651) 21501
9	Jeumpa Hotel	Jl. Stadion H. Murthala no.5	(0651) 34479 e-mail: <a href="mailto:jeumpa_hotel@yahoo.com">jeumpa_hotel@yahoo.com</a>
10	Rasamala Hotel	Jl. Teuku Umar no.257	(0651) 41938 Fax.(0651) 42536
11	Kuala Radja Hotel	Jl. T.Daud Beureueh no.187	(0651) 29687
12	Prapat Hotel	Jl. A.Yani no.17 Peunayong	(0651) 22159
13	Wisata Hotel	Jl. A.Yani no.19-21 Peunayong	(0651) 21834

Sumber: Dinas Kebudayaan dan Pariwisata Kota Banda Aceh  
 Source: Cultural dan Tourism Service of Banda Aceh Municipality

LANJUTAN TABEL/ *Continued Table 10.4*

No	Hotel dan Penginapan/ <i>Hotels and Places to stay</i>	Alamat/ <i>Address</i>	Telepon
			<i>Telephone</i>
(1)	(2)	(3)	(4)
14	Griya Hotel	Jl. Taman Makam Pahlawan no.II/2	(0651) 21056
15	Madinah Hotel	Jl. T.Daud Beureueh no.123 Lampriet	(0651) 21415
16	Rajawali Hotel	Jl. Sisingamangaraja no.231 Lampulo	(0651) 7428482
17	UKM Hotel	Jl. T.Hasan Krueng kale no.71	(0651) 28284
18	61 Hotel	Jl. T.Panglima Polem no.61	
19	Daka Wisma	Jl. Mujair no.11	(0651) 22280 Fax.(0651) 31286
20	Palembang Losmen	Jl. Khairil Anwar no.57-59	(0651) 22044

Sumber: Dinas Kebudayaan dan Pariwisata Kota Banda Aceh  
*Source: Cultural dan Tourism Service of Banda Aceh Municipality*



LANJUTAN TABEL/Continued Table 10.4

No	Hotel dan Penginapan/ <i>Hotels and Places to stay</i>	Alamat/ <i>Address</i>	Telepon
			<i>Telephone</i>
(1)	(2)	(3)	(4)
21	Mentari Wisma	Jl. T. Nyak Arief no.233 Lingke	(0651) 42390
22	Bintara Pineung Wisma	Jl. T.Daud Beureueh no.155	(0651) 23995
23	Regina Wisma	Jl. T.Daud Beureueh no.49	(0651) 31370
24	Anggrek Wisma	Jl. T.P. Nyak Makam no.31-32	(0651) 771549
25	Leuser Agara Hotel	Jl. Sisingamangaraja no.86	(0651) 22122

Sumber: Dinas Kebudayaan dan Pariwisata Kota Banda Aceh  
*Source: Cultural dan Tourism Service of Banda Aceh Municipality*

Tabel : 10.5 Daftar Tour dan Agen Perjalanan di Kota Banda Aceh Tahun 2009  
 Table *List of Tour and Travel Agents in Banda Aceh Municipality, 2009*

No	Tour dan Agen Perjalanan <i>Tour and Travel Agents</i>	Alamat/ <i>Address</i>	Telepon
			<i>Telephone</i>
(1)	(2)	(3)	(4)
1	PT. Krueng Wayla	Jl. S.R. Safiatuddin no.26	(0651) 22060
2	PT. Kanaka Mulia Perdana	Jl. T.P. Polem no.63	(0651) 28630 Fax.(0651) 26903
3	PT. Banda Perdana Tour & Travel	Jl. T.P. Polem no.75 B	(0651) 32325 Fax.(0651) 637686
4	PT. Sam Travel	Jl. T. Hasan Dek no.47	(0651) 25665 Fax.(0651) 638282
5	PT. Asira Wisata Travel	Jl. T.Daud Beureueh no.71	(0651) 636087
6	PT. Indo Matha Wisata	Jl. T.P. Polem no.3	(0651) 23706
7	PT. Siwah Intat Wisata Tour & Travel	Jl. T.P. Polem no.172-174	(0651) 25109 Fax.(0651) 27252
8	PT. Nustra Agung	Jl. Diponegoro no.78	(0651) 22026 Fax.(0651) 27252

Sumber: Dinas Kebudayaan dan Pariwisata Kota Banda Aceh  
 Source: *Cultural dan Tourism Service of Banda Aceh Municipality*

LANJUTAN TABEL/Continued Table 10.5

No	Tour dan Agen Perjalanan <i>Tour and Travel Agents</i>	Alamat/ Address	Telepon
			<i>Telephone</i>
(1)	(2)	(3)	(4)
9	PT. Nuasa Agung	Jl. T.Chik Ditiro no.99	(0651) 23480
10	PT. Kana Tour & Travel	Jl. Sri Ratu Safiatuddin no.9	(0651) 635261
11	CV. Asra Travel & Tour	Jl. Teuku Umar no.279	(0651) 49596
12	PT. Cendana Tour & Travel	Jl. T. Hasan Dek	(0651) 638733
13	PT. AR Rifky Serambi Makkah	Jl. T. Imum Lueng Bata no.8	(0651) 32033 (0651) 635310
14	PT. Sultan Tour	Jl. Sultan Hotel no.30	(0651) 635574
15	PT. Atrabu	Jl. Moh. Jam	
16	PT. Tara	Jl. S.R. Safiatuddin no.38	(0651) 33541
17	PT. An Nadwah	Jl. T.Daud Beureueh no.39	(0651) 636797

Sumber: Dinas Kebudayaan dan Pariwisata Kota Banda Aceh  
 Source: *Cultural dan Tourism Service of Banda Aceh Municipality*

LANJUTAN TABEL/ *Continued Table 10.5*

No	Tour dan Agen Perjalanan <i>Tour and Travel Agents</i>	Alamat/ Address	Telepon
			<i>Telephone</i>
(1)	(2)	(3)	(4)
18	PT. Hamdani (Stevia Wisata)	Jl. T.Nyak Arief Blok C/20	(0651) 7411260 Fax.(0651) 7411261
19	PT. Alsa Panca Perkasa (Alsa Travel)	Jl. T. Hasan Dek no.1	(0651) 31275
20	PT. Nabila Tour & Travel	Jl. Teuku Umar no.142	
21	Nurin Travel	Jl. T.Daud Beureueh no.131 A	(0651) 636356 Fax.(0651) 635456 e-mail: <a href="mailto:travelnurin@yahoo.co.id">travelnurin@yahoo.co.id</a>
22	Cek Man Tour & Travel	Jl. T.Nyak Arief	
23	PT. Sabang Travel	Jl. T.Nyak Arief no.134 F Lamgugob	
24	PT. Moda Travel	Jl. T. P. Polem no.62 Peunayong	
25	PT. Ana Tour & Travel	Jl. Muhammad Hasan	

Sumber: Dinas Kebudayaan dan Pariwisata Kota Banda Aceh  
*Source: Cultural dan Tourism Service of Banda Aceh Municipality*

LANJUTAN TABEL/Continued Table 10.5

No	Tour dan Agen Perjalanan <i>Tour and Travel Agents</i>	Alamat/ <i>Address</i>	Telepon
			<i>Telephone</i>
(1)	(2)	(3)	(4)
26	PT. Aceh Utama Tour & Travel	Jl. Teuku Umar Seutui	(0651) 41950 Fax. (0651) 41950
27	PT. Awa Internasional Tour & Travel	Jl. T.Imum Lueng Bata no.302	(0651) 23247
28	PT. Sudut Nanggroe Wisata	Jl. K. Amin no.1e Beurawe	(0651) 23124 Fax. (0651) 33766
29	Insan Cerdas Travel (Yayasan)	Jl. Kenari no.26	0811681187
30	PT. Natra Tour Berjaya Abadi	Jl. T.Chik Ditiro no.14	(0651) 636354
31	PT. Pulau Weh Resor Selam	Jl. S.R. Safiatuddin no.11e	(0651) 7425295
32	PT. Gading Fataya	Jl. T.Chik Ditiro	
33	PT. Flora Tour & Travel	Jl. Teuku Umar	
34	PT. Banda Travel	Jl. T.P. Polem	

Sumber: Dinas Kebudayaan dan Pariwisata Kota Banda Aceh  
 Source: *Cultural dan Tourism Service of Banda Aceh Municipality*

LANJUTAN TABEL/ *Continued Table 10.5*

No	Tour dan Agen Perjalanan <i>Tour and Travel Agents</i>	Alamat/ <i>Address</i>	Telepon
			<i>Telephone</i>
(1)	(2)	(3)	(4)
35	PT. Kutaraja Travel	Jl. T. Daud Syah no.108	
36	PT. Samara Tour	Jl. T. Johan Syah	
37	PT. Rifky Aqilla Safari	Jl. T. Imum Lueng Bata	
38	PT. Atjeh Tour & Travel	Jl. T. Hasan Dek no.232	
39	CV. Alfatih Group	Jl.T. Nyak Arief	
40	PT. Babussalam Tahiro Nanggroe	Jl. T.Chik Ditiro no.10 Peuniti	
41	PT. Antar Asia Tour	Jl. Teuku Umar	
42	Mustari Tour & Travel	Jl. T. Iskandar	
43	PT. Aceh Media Tour	Jl. T.Chik Ditiro	

Sumber: Dinas Kebudayaan dan Pariwisata Kota Banda Aceh  
*Source: Cultural dan Tourism Service of Banda Aceh Municipality*

Tabel : 10.6 Daftar Rumah Makan dan Restoran di Kota Banda Aceh Tahun 2009  
 Table : 10.6 List of Warung and Restaurants in Banda Aceh Municipality, 2009

No	Rumah Makan dan Restoran <i>Warung and Restaurants</i>	Alamat/ <i>Address</i>
(1)	(2)	(3)
1	RM. Aceh Spesifik	Jl. T.Hasan Dek no.14-16
2	Ayam Tangkap Aceh Rayeuk	Jl. Medan Km.3 Lueng bata
3	Aceh Rasa Utama Lingke	Jl. T. Nyak Arief no.200
4	Neu Cuba Rasa	Jl. T. Nyak Arief no.202
5	RM. Hasan	Jl. Krueng Raya Km. 3
6	Atjeh Cusin Yee Grah	Jl. Cut Mutia no.11
7	RM. Aceh Utara	Jl. T. Nyak Arief no.471
8	RM. Aceh Rasa	Jl. P. Nyak Makam no.29 Lambhuk
9	RM. Montasik	Jl. T.Nyak Arief no.316
10	RM. Selera Anda	Jl. T.Chik Ditiro no.156
11	Warnas Damai Keluarga	Jl. T. Iskandar no.13 Beurawe

Sumber: Dinas Kebudayaan dan Pariwisata Kota Banda Aceh  
 Source: Cultural dan Tourism Service of Banda Aceh Municipality

LANJUTAN TABEL/ *Continued Table 10.5*

No	Rumah Makan dan Restoran <i>Warung and Restaurants</i>	Alamat/ <i>Address</i>
(1)	(2)	(3)
12	RM. Alhidayad	Jl. Hasan Saleh no.10
13	RM. Rahul	Jl. Sulaiman Daud no.16 Peuniti
14	RM. Nasional	Jl. Teuku Umar no.62 Seutui
15	RM. Putri Naga	Jl. Teuku Umar no.61
16	RM. Kawan Setia	Jl. Teuku Umar no.47
17	RM. Soto Rogil	Jl. Cut Mutia no.14
18	RM. Sinar Minang	Jl. Cut Mutia no.28
19	RM. Sari Bundo	Jl. T.Chik Ditiro no.33
20	RM. Putra Delima	Jl. T.Chik Ditiro no.55
21	RM. Adek Minang Soto	Jl. St. Mahmudsyah no.9
22	RM. Selera Kita	Jl. S.R. Safiatuddin no.29

Sumber: Dinas Kebudayaan dan Pariwisata Kota Banda Aceh

Source: *Cultural dan Tourism Service of Banda Aceh Municipality*



LANJUTAN TABEL/Continued Table 10.5

No	Rumah Makan dan Restoran <i>Warung and Restaurants</i>	Alamat/ <i>Address</i>
(1)	(2)	(3)
23	RM. Sinar Surya	Jl. S.R. Safiatuddin no.49
24	Tropicana Seafood Restaurant	Jl. A. Yani no.77
25	Banda Seafood Restaurant	Jl. T.P.Polem no.127
26	RM. Pondok Jumbo	Jl. T.P.Polem no.129
27	RM. Aceh Setia Utama	Jl. T.P.Polem no.99
28	RM. Daus	Jl. T.P.Polem no.89
29	RM. Purnama	Jl. R.A. Kartini no.3
30	RM. Selecta	Jl. R.A. Kartini no.8
31	RM. Pondok Sedap Sari	Jl. R.A. Kartini no.6
32	RM. Tanjung Tiram	Jl. R.A. Kartini no.32
33	RM. Aceh Setia Baru	Jl. T.M. Daud Syah no.86

Sumber: Dinas Kebudayaan dan Pariwisata Kota Banda Aceh  
 Source: *Cultural dan Tourism Service of Banda Aceh Municipality*

LANJUTAN TABEL/ *Continued Table 10.5*

No	Rumah Makan dan Restoran <i>Warung and Restaurants</i>	Alamat/ <i>Address</i>
(1)	(2)	(3)
34	RM. Tringgadeng	Jl. T.M. Daud Syah no.92
35	RM. Aceh Setia Jaya	Jl. T.M. Daud Syah no.67
36	RM. Siron Jaya	Jl. Inong Balee no.21
37	RM. Rencong Aceh	Jl. Inong Balee no.39
38	RM. Nixas	Jl. Inong Balee no.41
39	RM. Nasi Kambing	Jl. T. Iskandar no.3
40	RM. Singgahan	Jl. T. Iskandar no.22
41	RM. Hikmah	Jl. T. Iskandar no.20
42	Restoran Imperial Kitchen Seafood	Jl. Teuku Umar no.70
43	Warung Minang Elok	Jl. Teuku Umar no.50
44	RM. Asia Utama	Jl. Cut Mutia no.39

Sumber: Dinas Kebudayaan dan Pariwisata Kota Banda Aceh

Source: *Cultural dan Tourism Service of Banda Aceh Municipality*

Tabel : 10.7 Daftar Toko Souvenir di Kota Banda Aceh Tahun 2009  
 Table List of Souvenir Shop in Banda Aceh Municipality, 2009

No	Toko Souvenir <i>Souvenir Shop</i>	Alamat/ <i>Address</i>	Telepon
			<i>Telephone</i>
(1)	(2)	(3)	(4)
1	Art Gallery	Jl. T.Imum Lueng Bata	0811681677
2	Souvenir Aceh Putra	Jl. Tentara Pelajar Aceh no.46	
3	Nyak Ni	Jl. Singgahmata no.9 Blower	(0651) 44327
4	Monisa Souvenir	Jl. T.Imum Lueng Bata	08126988675
5	Istana Souvenir	Shopping Center Lt.I Blok A no.7	
6	Dendeng Aceh	Jl. T.M. Daud Syah	(0651) 23638
7	Dendeng Aceh "Gunung Seulawah"	Jl. T. Chik Ditiro no.69	
8	Shan's Bumbu Masak Aceh	Jl. T. Dianjong no.105	
9	Dodaidi	Jl. Tentara Pelajar no.109	
10	Kampoeng Atjeh Handycraft	Jl. T. Iskandar no.49 Lambhuk	

Sumber: Dinas Kebudayaan dan Pariwisata Kota Banda Aceh  
 Source: Cultural dan Tourism Service of Banda Aceh Municipality

## ETIKA YANG HARUS DIPERHATIKAN

### *Some Etiquettes to be Noticed*

**Cara Berpakaian:** Berpakaianlah dengan pantas, lengan dan kaki harus tertutup bila mengunjungi daerah wajib memakai pakaian muslim/muslimah.

**Lepaskan Sepatu Anda:** Pengunjung diminta untuk melepaskan sepatu ataupun alas kaki ketika mengunjungi mesjid dan juga bila berkunjung ke rumah penduduk.

**Ketika Makan, Memberi dan Menerima:** Mengucapkan salam dengan mengangkat tangan kanan, ketika makan menerima pemberian orang lain serta memberikan sesuatu kepada orang lain.

**Memberi Salam:** Mengucapkan salam dengan mengangkat tangan kanan, jangan sekali-kali mengangkat tangan kiri, karena dianggap kurang sopan.

**Sapaan Khas:** Jangan kaget kalau anak-anak memanggil dengan sebutan Cut bang/Abang (Brother) ataupun Cut Kak/kakak (Sister) ketika anda berbicara dengan mereka. Ini adalah cara khas panggilan anak-anak terhadap orang yang lebih tua sebagai tanda hormat.

**Dress Code:** *In Aceh, you will be treated according to how you dress.*

*Arms and legs must be covered if you are visiting the Muslem and Muslimah dress area, for example, inside the complex of Baiturrahman Mosque.*

**Visiting:** *When visiting an Acehnese home or a mosque, please don't forget to take off your shoes.*

**When Eating Food, Giving and Receiving:** *Remember to use your right hand when eating food, when giving and receiving something from someone.*

**Greeting:** *When you greet someone always use your right hand, never your left hand special. Don't be surprised if children call you as Cut Bang/Cut Abang (for brother), Cut kak/Kakak (for Sister) when they speak to you. This is the way how they greet older people in Aceh.*

# BAB XI



KESEHATAN REPRODUKSI  
DAN GENDER

Tabel : 11.1 Banyaknya Fasilitas Kesehatan di Kota Banda Aceh, Tahun 2006 – 2009

Tahun	Rumah Sakit (umum +swasta)	Rumah Bersalin	Puskesmas	Puskesmas Pembantu
(1)	(2)	(3)	(4)	(5)
2006	11	12	10	14
2007	11	9	10	15
2008	13	12	11	24
2009	14	8	11	25

Sumber : Dinas Kesehatan Kota Banda Aceh

LANJUTAN TABEL 11.1

Tahun	Polindes/ Poskesdes	Posyandu	Klinik/ Balai Kesehatan	Puskesmas Keliling
(1)	(6)	(7)	(8)	(9)
2006	16	103	-	10
2007	16	110	-	10
2008	33	112	18*	18
2009	34	112	-	18

Sumber : Dinas Kesehatan Kota Banda Aceh

\*Klinik/Balai Kesehatan yang mengurus izin ke Dinas Kesehatan Kota banda Aceh

Tabel : 11.2 Banyaknya Tenaga Kesehatan menurut Unit Kerja dan Sarana Pelayanan Kesehatan di Kota Banda Aceh, Tahun 2009

Unit Kerja	Tenaga Medis		
	Dokter	Perawat	Bidan
(1)	(2)	(3)	(4)
Nama Puskesmas			
1. Banda Raya	2	8	22
2. Ulee Kareng	3	12	19
3. Kop. Darussalam	3	11	10
4. Kuta alam	3	13	9
5. Meuraxa	3	6	23
6. Bato	3	6	15
7. Baiturrahman	2	9	19
8. Lampulo	1	2	15
9. Lampaseh	3	8	16
10. Lampoh Daya	2	7	19
11. Jeulingke	3	5	11
Sub jumlah (puskesmas)	28	87	178
Instalasi Farmasi	-	-	-
Labkesda	-	-	-
Dinkes	2	11	2
RS. Meuraxa	33	133	60
<b>Jumlah</b>	<b>63</b>	<b>231</b>	<b>240</b>

Sumber : Dinas Kesehatan Kota Banda Aceh

\*) : termasuk Ahli Radiologi, Fisioterapi, Penata Anastesi



LANJUTAN TABEL 11.2

Unit Kerja	Tenaga NonMedis				
	Farmasi	Ahli Gizi	Teknisi Medis*)	Sanitasi	Kesehatan Masyarakat
(1)	(5)	(6)	(7)	(8)	(9)
Nama Puskesmas					
1. Banda Raya	2	4	2	0	4
2. Ulee Kareng	3	2	2	1	2
3. Kop. Darussalam	0	1	1	1	7
4. Kuta alam	2	1	2	3	7
5. Meuraxa	1	2	2	0	2
6. Batoh	2	0	1	3	1
7. Baiturrahman	1	0	1	2	4
8. Lampulo	1	1	1	1	0
9. Lampaseh	2	1	2	0	4
10. Lampoh Daya	1	1	1	0	1
11. Jeulingke	2	0	1	2	5
Sub jumlah (puskesmas)	17	13	16	13	37
Instalasi Farmasi	-	-	-	-	-
Labkesda	-	-	-	-	-
Dinkes	1	0	3	7	25
RS. Meuraxa	21	10	27	9	8
<b>Jumlah</b>	<b>39</b>	<b>23</b>	<b>46</b>	<b>29</b>	<b>70</b>

Sumber : Dinas Kesehatan Kota Banda Aceh

\*) : termasuk Ahli Radiologi, Fisioterapi, Penata Anestesi

Tabel : 11.3 Banyaknya Dokter Spesialis, Dokter Umum, dan Dokter Gigi di Sarana Pelayanan Kesehatan di Kota Banda Aceh, Tahun 2009

Unit Kerja	Dokter Spesialis	Dokter Umum	Dokter Gigi
(1)	(2)	(3)	(4)
Puskesmas	0	20	8
RS	7	23	3
Institusi Diknakes/Diklat	-	-	-
Sarana Kesehatan Lain	-	-	-
Dinkes Kab/Kota	0	2	0
<b>Jumlah</b>	<b>7</b>	<b>45</b>	<b>11</b>

Sumber : Dinas Kesehatan Kota Banda Aceh

Tabel : 11.4 Banyaknya Kelahiran menurut Penolong Kelahiran di Kota Banda Aceh, 2006 – 2009

Tahun	Tenaga Kesehatan <sup>1)</sup>	Non Tenaga Kesehatan <sup>2)</sup>	Jumlah	Persentase Tenaga Kesehatan $K (2) / K (4) \times 100\%$ 1 digit
(1)	(2)	(3)	(4)	(5)
2006	3.869	0	3.869	100
2007	3.530	0	3.530	100
2008	4.062	0	4.062	100
2009	4.168	0	4.168	100

Sumber : Dinas Kesehatan Kota Banda Aceh

Catatan:

- 1) Terdiri dari dokter dan bidan.
- 2) Dukun

Tabel : 11.5 Banyaknya Balita yang Pernah Mendapat Imunisasi menurut Jenis Imunisasi di Kota Banda Aceh, Tahun 2009

NO	KECAMATAN	PUSKESMAS	JUMLAH BAYI	IMUNISASI			
				BCG		DPT1 + HB1	
				JUMLAH	%	JUMLAH	%
(1)	(2)	(3)	(4)	(5)	(6)	(7)	(8)
1.	Kuta Alam	Kuta Alam	563	537	95,4	522	92,7
		Lampulo	400	300	75,0	267	66,8
2.	Kuta Raja	Lampaseh	178	192	107,9	204	114,6
3.	Syiah Kuala	K. Darussalam	393	385	98,0	397	101,0
		Jeulingke	342	309	90,4	259	75,7
4.	Ulee Kareng	Ulee Kareng	449	437	97,3	430	95,8
5.	Baiturrahman	Baiturrahman	795	662	83,3	640	80,5
6.	Lueng Bata	Batoh	485	424	87,4	449	92,6
7.	Meuraxa	Meuraxa	275	262	95,3	268	97,5
8.	Jaya Baru	Lampoh Daya	454	310	68,3	290	63,9
9.	Banda Raya	Banda Raya	460	382	83,0	298	64,8
<b>Jumlah</b>			4.794	4.200	87,6	4.024	83,9

Sumber : Dinas Kesehatan Kota Banda Aceh

LANJUTAN TABEL 11.5

NO	KECAMATAN	PUSKESMAS	IMUNISASI					
			DPT3 + HB3		POLIO3		CAMPAK	
			JUMLAH	%	JUMLAH	%	JUMLAH	%
(1)	(2)	(3)	(9)	(10)	(11)	(12)	(13)	(14)
1.	Kuta Alam	Kuta Alam	529	94.0	531	94,3	535	95,0
		Lampulo	257	64.3	231	57,8	211	52,8
2.	Kuta Raja	Lampaseh	187	105.1	195	109,6	161	90,4
3.	Syiah Kuala	K. Darussalam	391	99.5	405	103,1	405	103,1
		Jeulingke	205	59.9	216	63,2	164	48,0
4.	Ulee Kareng	Ulee Kareng	434	96.7	432	96,2	433	96,4
5.	Baiturrahman	Baiturrahman	638	80.3	646	81,3	634	79,7
6.	Lueng Bata	Batoh	497	102.5	491	101,2	484	99,8
7.	Meuraxa	Meuraxa	254	92.4	249	90,5	251	91,3
8.	Jaya Baru	Lampoh Daya	277	61.0	288	63,4	282	62,1
9.	Banda Raya	Banda Raya	310	67.4	308	67,0	292	63,5
<b>Jumlah</b>			3.979	83.0	3.992	83,3	3.852	80,4

Sumber : Dinas Kesehatan Kota Banda Aceh

Tabel : 11.6 Jumlah Kasus 20 Penyakit Terbanyak di Kota Banda Aceh, Tahun 2009

Jenis Penyakit	Banyaknya Kasus
(1)	(2)
1. Infeksi akut lain saluran pernafasan bagian atas	30.543
2. Common cold	15.558
3. Hipertensi	9.040
4. Penyakit lain pada saluran pernafasan bagian bawah	8.971
5. Penyakit pada system jaringan otot & jaringan pengikat	8.834
6. Penyakit kelainan pada lambung	8.803
7. Penyakit kulit alergi	7.799
8. Diabetes mellitus	4.595
9. Diare (termasuk tersangka kolera)	4.468
10. Hipotensi	4.373

Sumber : Dinas Kesehatan Kota Banda Aceh

LANJUTAN TABEL 11.6

Jenis Penyakit	Banyaknya Kasus
(1)	(2)
11. Kecelakaan dan ruda paksa	3.904
12. Penyakit pulpa dan jaringan periapikal	3.590
13. Tonsilitis	2.748
14. Penyakit kulit infeksi	2.656
15. Penyakit rongga mulut	2.049
16. Penyakit mata lainnya	1.666
17. Penyakit dan kelainan susunan saraf lain	1.645
18. Karies gigi	1.485
19. Vertigo	1.389
20. Penyakit kulit karena jamur	1.205
<b>Jumlah</b>	<b>125.321</b>

Sumber : Dinas Kesehatan Kota Banda Aceh

Tabel : 11.7 Jumlah Bayi Lahir, Bayi Berat Badan Lahir Rendah (BBLR), BBLR dirujuk, dan Bergizi Buruk di Kota Banda Aceh Tahun 2009

Tahun	Bayi Lahir	BBLR		Gizi Buruk
		Jumlah	Dirujuk	
(1)	(2)	(3)	(4)	(5)
2006	3.869	38	0	0
2007	3.508	20	0	90
2008	4.062	18	0	99
2009	4.168	4	0	70

Sumber : Dinas Kesehatan Kota Banda Aceh



Tabel : 11.8 Jumlah Ibu Hamil, Melakukan Kunjungan K1, K4, dan Mendapat Tablet Zat Besi (Fe) di Kota Banda Aceh Tahun 2006 – 2009

Tahun	Jumlah Ibu Hamil	Melakukan Kunjungan K1	Melakukan Kunjungan K4	Jumlah Ibu Hamil Risti/ Komplikasi	Mendapat Zat Besi (Fe1)	Mendapat Zat Besi (Fe3)
(1)	(2)	(3)	(4)	(5)	(6)	(7)
2006	5.740	4.949	4.423	856	4.844	4.355
2007	5.379	4.691	4.118	490	3.885	3.324
2008	5.176	5.043	4.366	368	3.139	2.720
2009	5.274	5.060	4.441	8	5.060	4.410

Sumber : Dinas Kesehatan Kota Banda Aceh

Tabel : 11.9 Jumlah Sekolah yang Mendapat Penyuluhan Tentang Kesehatan Reproduksi (Kespro) menurut Kecamatan dan Puskesmas di Kota Banda Aceh, Tahun 2009

Kecamatan	Puskesmas	SD/MI	SMP/MTs	SMA/MA
(1)	(2)	(3)	(4)	(5)
Kuta Alam	Kuta Alam	10	5	8
	Lampulo	-	-	-
Kuta Raja	Lampaseh	6	0	0
Syiah Kuala	K. Darussalam	9	1	1
	Jeulingke	5	0	0
Ulee Kareng	Ulee Kareng	8	2	1
Baiturrahman	Baiturrahman	5	3	1
Lueng Bata	Batoh	0	2	1
Meuraxa	Meuraxa	-	-	-
Jaya Baru	Lampoh Daya	9	2	1
Banda Raya	Banda Raya	7	2	1
<b>Jumlah</b>		59	17	14

Sumber : Dinas Kesehatan Kota Banda Aceh

Tabel : 11.10 Jumlah Kasus HIV/AIDS, IMS, DBD, dan Diare menurut Kecamatan dan Puskesmas di Kota Banda Aceh, Tahun 2009

Kecamatan	Puskesmas	HIV/AIDS	IMS	DBD	Diare	TB	Malaria
(1)	(2)	(3)	(4)	(5)	(6)	(7)	(8)
Kuta Alam	Kuta Alam	0	0	16	1.265	1	3
	Lampulo	0	0	20	296	0	1
Kuta Raja	Lampaseh	0	0	14	258	0	0
Syiah Kuala	K. Darussalam	0	0	28	520	5	2
	Jeulingke	0	0	37	239	0	8
Ulee Kareng	Ulee Kareng	0	0	22	449	5	0
Baiturrahman	Baiturrahman	0	0	53	913	7	0
Lueng Bata	Batoh	1	0	40	973	8	8
Meuraxa	Meuraxa	0	0	26	289	11	0
Jaya Baru	Lampoh Daya	0	0	31	410	6	3
Banda Raya	Banda Raya	0	0	26	263	15	1
<b>Jumlah</b>		1	0	313	5.875	58	26

Sumber : Dinas Kesehatan Kota Banda Aceh

Tabel : 11.11 Laporan Kasus Baru Kesehatan Jiwa di Kota Banda Aceh Tahun 2009

NO	JENIS GANGGUAN	JUMLAH KASUS
(1)	(2)	(3)
1.	Skizofrenia dan gangguan psikotik kronik lain	274
2.	Gangguan Neorotik	71
3.	Gangguan psikotik akut	46
4.	Penyakit jiwa lainnya	39
5.	Retardasi Mental	33
6.	Gangguan Mental Organik	23
7.	Gangguan Depresif	17
8.	Epilepsi	12
9.	Gangguan Kesehatan jiwa bermula pada bayi, anak, remaja dan perkembangan	8
10.	Gangguan Bipolar	7
11.	Gangguan Penggunaan Napza	5
JUMLAH		535

Sumber : Dinas Kesehatan Kota Banda Aceh

Tabel : 11.12 Rekap Data Kasus Kekerasan Dalam Rumah Tangga (KDRT) di Provinsi Aceh, Tahun 2006 – 2009

NO	JENIS KASUS	TAHUN			
		2006	2007	2008	2009
(1)	(2)	(3)	(4)	(5)	(6)
1.	Perzinahan	-	-	-	2
2.	Perkosaan	5	10	11	15
3.	Penganiayaan	9	22	10	33
4.	KDRT	-	1	25	59
5.	Pelecehan Seksual	-	-	6	22
6.	Pemukulan	-	-	-	10
7.	Penelataran	2	-	5	7
8.	Pencabulan	2	1	4	9
9.	Percobaan Bunuh Diri	-	-	-	1
10.	Mesum	-	-	-	1
11.	Kekerasan Psikis	1	3	-	-
<b>JUMLAH</b>		19	37	61	159

Sumber : Pusat Pelayanan Terpadu Provinsi Aceh

Tabel : 11.13 Angka Partisipasi Murni (APM) dan Angka Partisipasi Kasar (APK) di Kota Banda Aceh Tahun 2009

Jenjang	APM	APK
(1)	(2)	(3)
SD	103,15	125,15
SMP	79,86	103,15
SM	75,72	103,13

Sumber : Dinas Pendidikan, Pemuda dan Olahraga Kota Banda Aceh

Tabel : 11.14 Banyaknya Sekolah, Murid, Guru, dan Rasio Murid-Guru Taman Kanak-Kanak/Raudatul Athfal/Bustanul Athfal di Kota Banda Aceh, Tahun 2009

Tahun	Sekolah	Murid			Guru			Rasio Murid - Guru
		Laki-laki	Perempuan	Jumlah	Laki-laki	Perempuan	Jumlah	
(1)	(2)	(3)	(4)	(5)	(6)	(7)	(8)	(9)
2009	76	2.756	2.535	5.291	0	275	275	19,24
2008	76	2.949	2.783	5.732	0	276	276	20,77
2007	76	2.725	2.600	5.325	0	466	466	11,43

Sumber : Dinas Pendidikan, Pemuda dan Olahraga Kota Banda Aceh

Keterangan: Merupakan gabungan antara Diknas dan Depag

Tabel : 11.15 Banyaknya Sekolah, Murid, Guru, dan Rasio Murid-Guru Sekolah Dasar (SD) Menurut Kecamatan di Kota Banda Aceh Tahun 2009

Kecamatan	Sekolah	Murid			Guru			Rasio Murid - Guru
		Laki-laki	Perempuan	Jumlah	Laki-laki	Perempuan	Jumlah	
(1)	(2)	(3)	(4)	(5)	(6)	(7)	(8)	(9)
Kuta Alam	15	2.282	2.080	4.362	27	207	234	18,64
Kuta Raja	6	678	673	1.351	8	78	84	16,08
Syiah Kuala	12	991	856	1.847	22	136	158	11,69
Ulee Kareng	6	541	499	1.040	11	73	84	12,38
Baiturrahman	14	1.976	1.730	3.706	26	195	221	16,77
Lueng Bata	4	628	562	1.190	8	68	76	15,66
Meuraxa	9	557	532	1.091	19	59	78	13,99
Jaya Baru	8	752	722	1.474	12	91	103	14,31
Banda Raya	6	747	789	1.536	16	69	85	18,07

Sumber : Dinas Pendidikan, Pemuda dan Olahraga Kota Banda Aceh



Tabel : 11.16 Banyaknya Sekolah, Murid, Guru, dan Rasio Murid-Guru Sekolah Menengah Pertama (SMP) Menurut Kecamatan di Kota Banda Aceh Tahun 2009

Kecamatan	Sekolah	Murid			Guru			Rasio Murid - Guru
		Laki-laki	Perempuan	Jumlah	Laki-laki	Perempuan	Jumlah	
(1)	(2)	(3)	(4)	(5)	(6)	(7)	(8)	(9)
Kuta Alam	8	1.468	1.372	2.840	50	226	276	10,29
Kuta Raja	2	172	113	285	7	30	37	7,70
Syiah Kuala	1	276	263	539	9	53	62	8,69
Ulee Kareng	1	303	264	567	19	47	66	8,59
Baiturrahman	6	1.116	1.138	2.254	33	165	198	11,38
Lueng Bata	3	371	308	679	14	48	62	10,95
Meuraxa	3	605	621	1.226	28	83	111	11,05
Jaya Baru	2	137	98	235	7	28	35	6,71
Banda Raya	2	452	492	944	16	73	89	10,61

Sumber : Dinas Pendidikan, Pemuda dan Olahraga Kota Banda Aceh

Tabel : 11.17 Banyaknya Sekolah, Murid, Guru, dan Rasio Murid-Guru Sekolah Menengah Tingkat Atas Menurut Jenis Sekolah di Kota Banda Aceh Tahun 2009

Jenis Sekolah	Sekolah	Murid			Guru			Rasio Murid - Guru
		Laki-laki	Perempuan	Jumlah	Laki-laki	Perempuan	Jumlah	
(1)	(2)	(3)	(4)	(5)	(6)	(7)	(8)	(9)
SMA	25	4.711	5.093	9.807	240	671	911	10,77
SMK	6	-	-	2.522	99	176	275	9,17

Sumber : Dinas Pendidikan, Pemuda dan Olahraga Kota Banda Aceh

Tabel : 11.18 Banyaknya Klinik Keluarga Berencana (KKB) dan Pos Pelayanan Keluarga Berencana Desa (PPKBD) menurut Kecamatan di Kota Banda Aceh Tahun 2009

Kecamatan	KKB	PPKBD
(1)	(2)	(3)
Kuta Alam	9	11
Kuta Raja	4	6
Syiah Kuala	7	10
Ulee Kareng	6	9
Baiturrahman	5	10
Lueng Bata	3	9
Meuraxa	4	16
Jaya Baru	6	9
Banda Raya	5	10
<b>JUMLAH</b>	<b>49</b>	<b>90</b>

Sumber: Badan PP dan KB Kota Banda Aceh

Tabel : 11.19 Banyaknya Pasangan Usia Subur dan Peserta KB Aktif menurut Kecamatan di Kota Banda Aceh Tahun 2009

Kecamatan	Jumlah PUS	Peserta KB Aktif			
		IUD	MOW	MOP	KONDOM
(1)	(2)	(3)	(4)	(5)	(6)
Kuta Alam	5.241	651	86	2	417
Kuta Raja	1.058	39	1	-	25
Syiah Kuala	2.892	248	8	-	125
Ulee Kareng	2.086	251	22	-	41
Baiturrahman	3.907	543	14	1	51
Lueng Bata	2.365	124	10	-	15
Meuraxa	2.407	131	3	-	51
Jaya Baru	2.248	188	6	-	70
Banda Raya	2.725	208	13	-	12
<b>JUMLAH</b>	<b>24.929</b>	<b>2.383</b>	<b>163</b>	<b>3</b>	<b>807</b>

Sumber: Badan PP dan KB Kota Banda Aceh

LANJUTAN TABEL 11.19

Kecamatan	Jumlah PUS	Peserta KB Aktif			Jumlah
		IMPLA NT	SUNTI KAN	PIL	
(1)	(2)	(7)	(8)	(9)	
Kuta Alam	5.241	16	910	929	3.011
Kuta Raja	1.058	1	308	216	590
Syah Kuala	2.892	4	910	677	1.972
Ulee Kareng	2.086	-	242	739	1.295
Baiturrahman	3.907	5	1.241	719	2.574
Lueng Bata	2.365	3	1.099	447	1.698
Meuraxa	2.407	10	1.459	795	2.449
Jaya Baru	2.248	-	740	573	1.577
Banda Raya	2.725	4	1.007	522	1.766
<b>JUMLAH</b>	24.929	43	7.916	5.617	16.932

Sumber: Badan PP dan KB Kota Banda Aceh

Tabel : 11.20 Jumlah Sarana Ibadah dalam Kota Banda Aceh Tahun 2009

Kecamatan	Masjid	Meunasah	Mushalla/Langgar
(1)	(2)	(3)	(4)
Baiturrahman	17	10	18
Kuta Alam	23	11	25
Syiah Kuala	16	10	21
Ulee Kareng	6	9	6
Lueng Bata	3	9	9
Banda Raya	5	10	6
Meuraxa	7	16	7
Jaya Baru	7	9	13
Kuta Raja	7	6	5
<b>JUMLAH</b>	91	90	110

Sumber: Dinas Syariat Islam Kota Banda Aceh

Tabel : 11.21 Jumlah Dayah dalam Kota Banda Aceh Tahun 2009

Kecamatan	Jumlah Dayah
(1)	(2)
Meuraxa	-
Jaya Baru	2
Banda Raya	7
Baiturrahman	2
Lueng Bata	3
Kuta Alam	4
Kuta Raja	1
Syiah Kuala	-
Ulee Kareng	11
<b>JUMLAH</b>	<b>30</b>

Sumber: Dinas Syariat Islam Kota Banda Aceh

Tabel : 11.22 Jumlah Taman Pendidikan Al-Quran menurut Kecamatan dan Kualifikasi dalam Kota Banda Aceh Tahun 2009

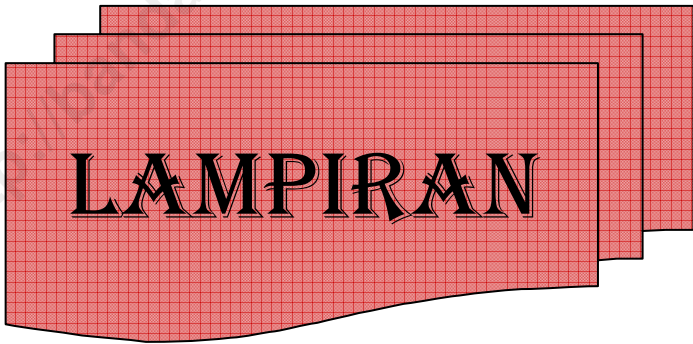
Kecamatan	Kualifikasi					Jumlah
	A+	A	B	C	D	
(1)	(2)	(3)	(4)	(5)	(6)	(7)
Meuraxa	-	-	5	12	7	24
Jaya Baru	-	6	4	5	3	18
Banda Raya	-	5	5	14	12	36
Baiturrahman	1	10	7	16	24	58
Lueng Bata	-	5	10	7	7	29
Kuta Alam	-	10	16	14	12	52
Kuta Raja	-	1	3	3	3	10
Syiah Kuala	-	8	6	12	6	32
Ulee Kareng	1	2	14	7	4	28
<b>JUMLAH</b>	2	47	70	90	78	287

Sumber: Dinas Syariat Islam Kota Banda Aceh



<http://bandaacehkota.bps.go.id>

<http://acehkota.bps.go.id>



**LAMPIRAN**

Tabel : 1 Indeks Pembangunan Manusia (IPM) dan Komponen Penyusunnya Tahun 2007 dan 2008

Wilayah	Angka Harapan Hidup (tahun)		Rata-rata Lama Sekolah (tahun)		Angka Melek Huruf (persen)		Pengeluaran Riil/Kapita disesuaikan (Rp 000)		IPM	
	2008	2009	2008	2009	2008	2009	2008	2009	2008	2009
(1)	(2)	(3)	(4)	(5)	(6)	(7)	(8)	(9)	(10)	(11)
Kota Banda Aceh	70,24	70,56	11,86	11,91	99,03	99,10	630,25	630,63	76,74	77,00
Provinsi NAD	68,50	68,60	8,50	8,63	96,20	96,39	6005,56	610,27	70,76	71,31

Tabel : 2 Jumlah Rumah Tangga Sasaran Hasil Pendataan Program Perlindungan Sosial Tahun 2008

No	Kecamatan	Rumah Tangga Sasaran
(1)	(2)	(3)
1	Meuraxa	197
2	Jaya Baru	118
3	Banda Raya	55
4	Baiturrahman	169
5	Lueng Bata	295
6	Kuta Alam	117
7	Kuta Raja	219
8	Syiah Kuala	205
9	Ulee Kareng	217
Jumlah		1.592