



BADAN PUSAT STATISTIK
PROVINSI SUMATERA UTARA

ST 2023
SENSUS PERTANIAN

BERITA RESMI STATISTIK

PROVINSI SUMATERA UTARA

2 JANUARI 2023

NURUL HASANUDIN, SST, M. Stat.

Kepala BPS Provinsi Sumatera Utara

Kunjungi Website Kami di www.sumut.bps.go.id



Publikasi

Berita Resmi Statistik

PROVINSI SUMATERA UTARA DALAM ANGIKA 2022
SUMATERA UTARA PROVINCE IN FIGURES

[Seri 2010] Pertumbuhan PDRB Provinsi Sumatera Utara Atas Dasar Harga Konstan Menurut Pengeluaran 2019-2021

Kategori Pengeluaran	2019	2020	2021
Pengeluaran Konsumsi Rumah Tangga	4,24	-2,83	1,49
Pengeluaran Konsumsi Pemerintah	9,48	-4,02	-2,39
Pengeluaran Konsumsi Perusahaan	0,41	-1,49	3,48
Pembentukan Modal Tetap Bruto	6,23	-1,17	3,47
Pembentukan Inventori	-	-	-
Net Ekspor Barang dan Jasa	-	-	-
PDRB	9,22	-1,07	2,61




Berita Resmi Statistik

Perkembangan Ekspor dan Impor Sumatera Utara, April 2022

- April 2022, Ekspor Sumatera Utara mengalami kenaikan sebesar 2,8 persen
- April 2022, Impor Sumatera Utara mengalami penurunan sebesar 4,7 persen



Tabel di Website



Bahan rilis bisa diunduh di www.sumut.bps.go.id/pressrelease







BADAN PUSAT STATISTIK
PROVINSI SUMATERA UTARA



INFLASI

Perkembangan Indeks Harga Konsumen Gabungan
Lima Kota IHK Provinsi Sumatera Utara
Desember 2022

No. 01/01/01/Th. XXVI, 2 Januari 2023



INFLASI Gabungan 5 Kota IHK di Sumut

Desember 2022 (m-to-m)

Inflasi Bulan ke Bulan
(Desember 2022 terhadap November 2022)

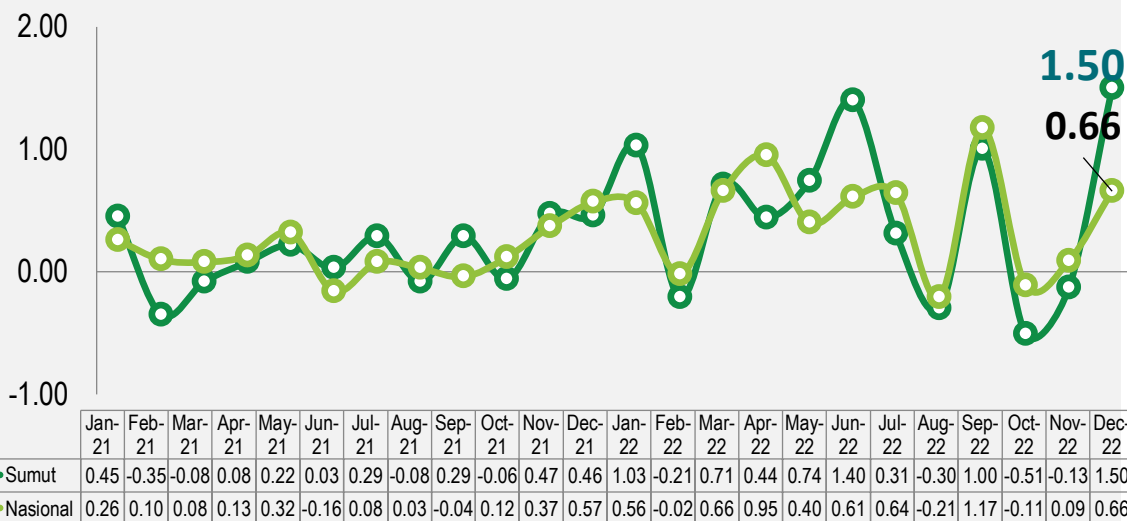
1,50%

Inflasi Tahun Kalender 2022

(Desember 2022 terhadap Desember 2021)

6,12%

Series month-to-month



Inflasi Berdasarkan Kelompok (m-to-m, %)

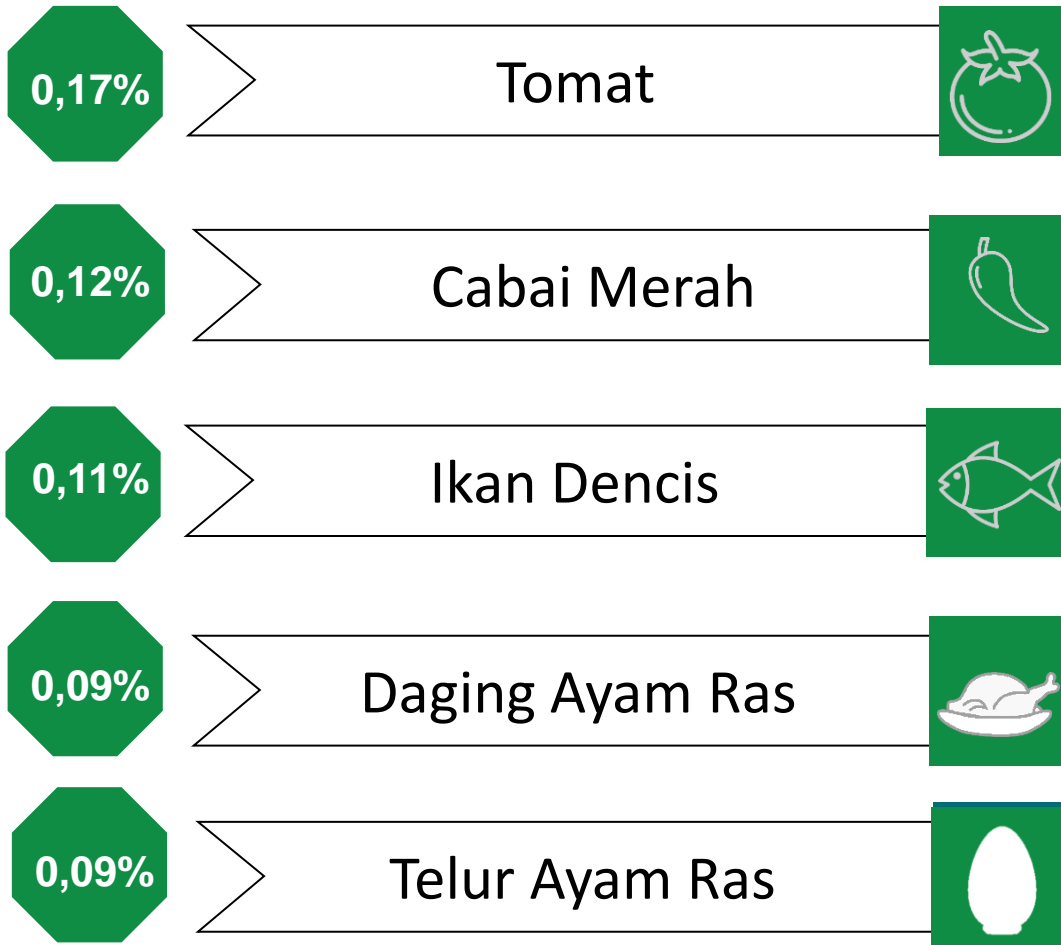
Rincian	Tingkat Inflasi <i>mtm</i> Desember 2022 ¹⁾ (%)	Andil Inflasi <i>mtm</i> Desember 2022 (%)
(1)	(2)	(3)
1 Makanan, Minuman, dan Tembakau	4,27	1,38
2 Pakaian dan Alas Kaki	0,04	0,00
3 Perumahan, Air, Listrik, dan Bahan Bakar Rumah Tangga	0,04	0,01
4 Perlengkapan, Peralatan, dan Pemeliharaan Rutin Rumah Tangga	-0,34	-0,02
5 Kesehatan	0,03	0,00
6 Transportasi	0,38	0,04
7 Informasi, Komunikasi, dan Jasa Keuangan	0,00	0,00
8 Rekreasi, Olahraga, dan Budaya	0,82	0,01
9 Pendidikan	0,00	0,00
10 Penyediaan Makanan dan Minuman/Restoran	0,29	0,02
11 Perawatan Pribadi dan Jasa Lainnya	0,80	0,05

¹⁾ Persentase perubahan IHK bulan Desember 2022 terhadap IHK bulan November 2022

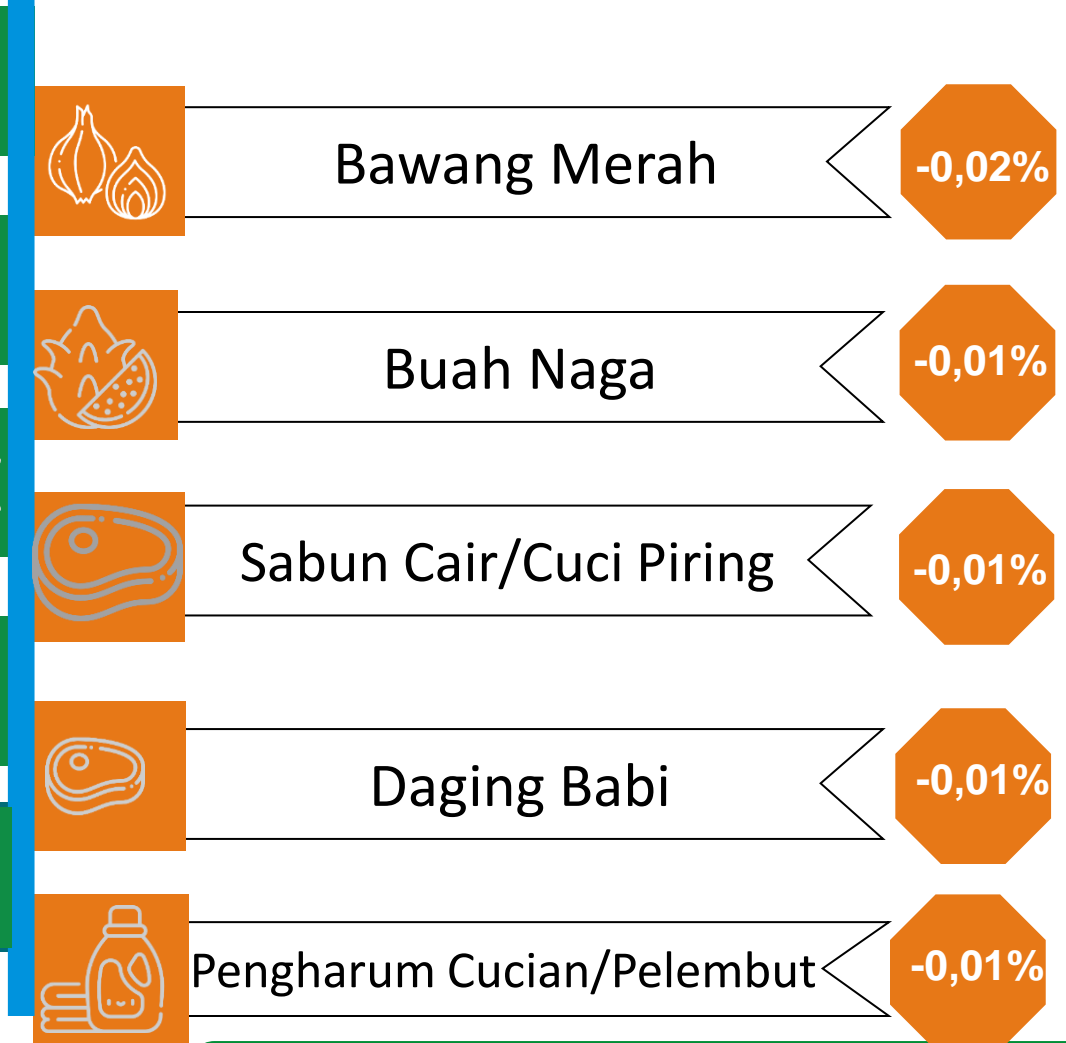
5 Komoditas Dominan Penyumbang Inflasi/Deflasi

mtm Desember 2022

Komoditas Penyumbang Inflasi



Komoditas Penyumbang Deflasi



INFLASI Gabungan 5 Kota IHK di Sumut

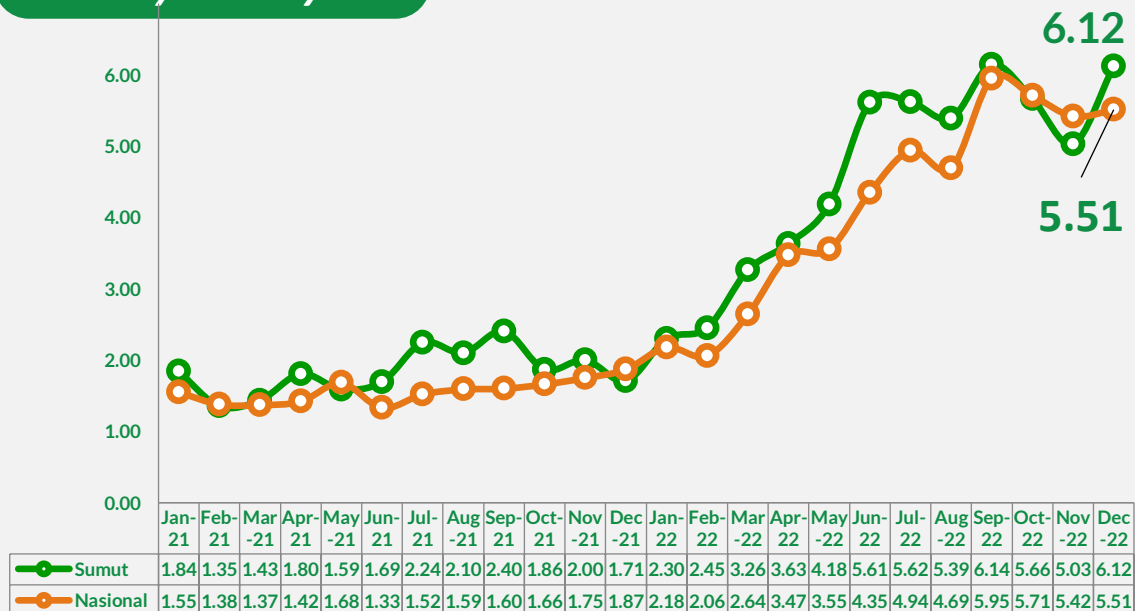
Desember 2022 (y-on-y)

Inflasi Tahun ke Tahun

(Desember 2022 terhadap Desember 2021)

6,12%

Series year-on-year



Inflasi Berdasarkan Kelompok (y-on-y, %)

Rincian	Tingkat Inflasi Tahun ke Tahun ¹⁾ (%)	Andil Inflasi yoy Desember 2022 (%)
(1)	(2)	(3)
1 Makanan, Minuman, dan Tembakau	7,35	2,37
2 Pakaian dan Alas Kaki	4,66	0,26
3 Perumahan, Air, Listrik, dan Bahan Bakar Rumah Tangga	1,49	0,27
4 Perlengkapan, Peralatan, dan Pemeliharaan Rutin Rumah Tangga	5,29	0,29
5 Kesehatan	1,91	0,04
6 Transportasi	18,73	2,13
7 Informasi, Komunikasi, dan Jasa Keuangan	0,17	0,01
8 Rekreasi, Olahraga, dan Budaya	8,05	0,14
9 Pendidikan	0,56	0,03
10 Penyediaan Makanan dan Minuman/Restoran	4,09	0,31
11 Perawatan Pribadi dan Jasa Lainnya	8,12	0,49

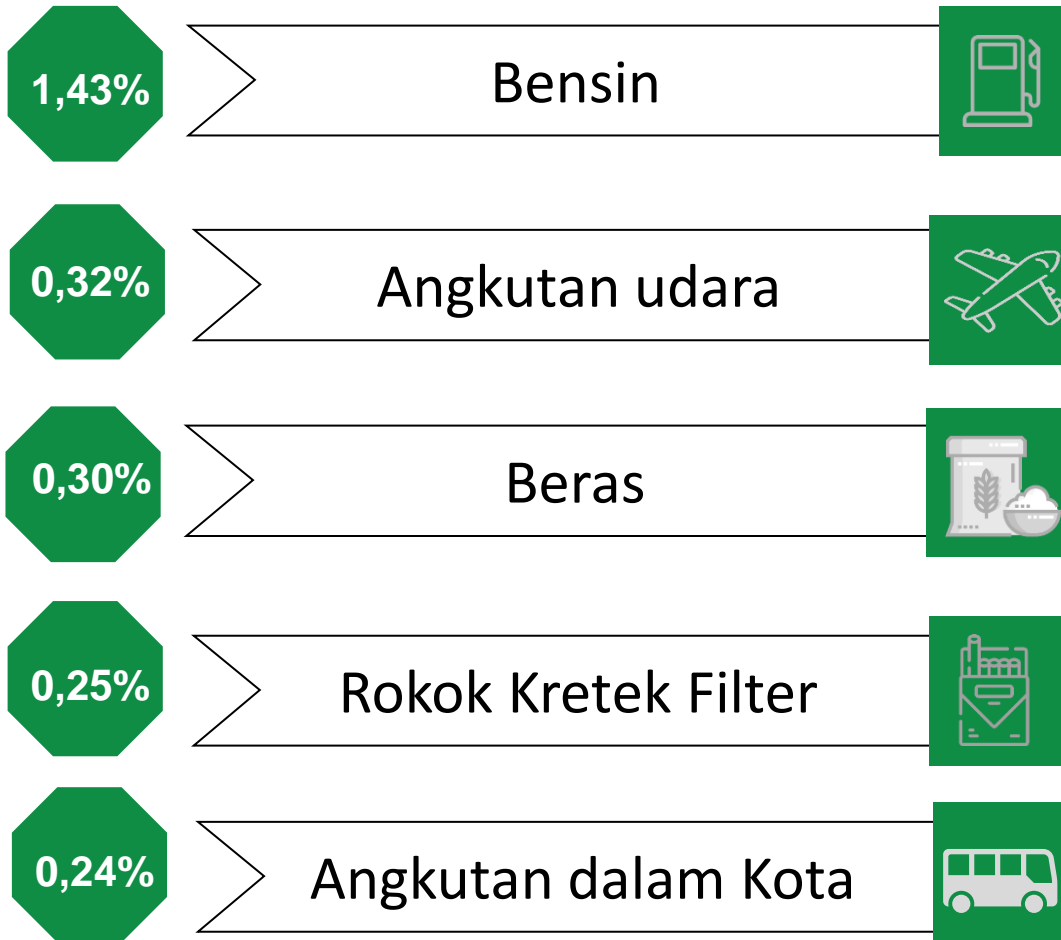
¹⁾ Persentase perubahan IHK bulan Desember 2022 terhadap IHK bulan Desember 2021



5 Komoditas Dominan Penyumbang Inflasi/Deflasi

yoy Desember 2022

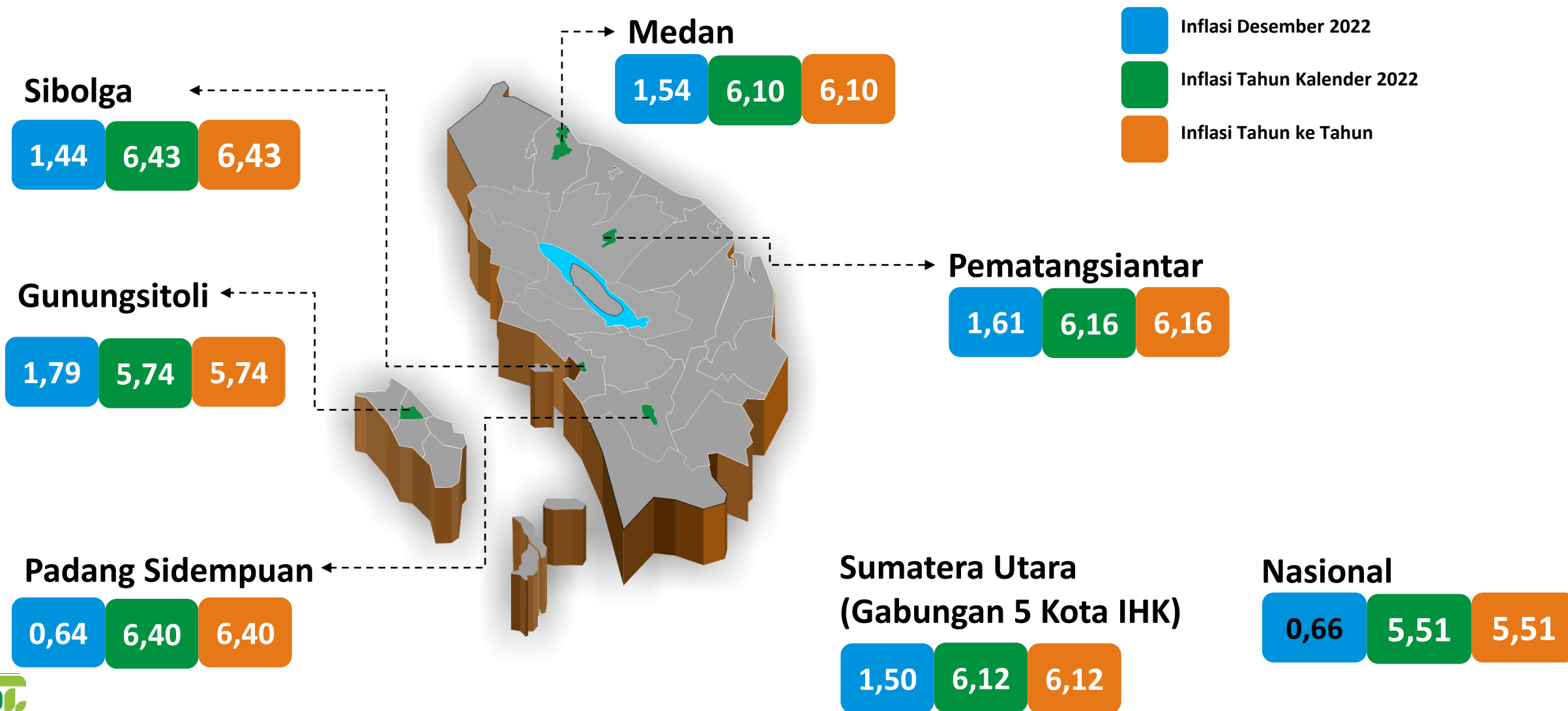
Komoditas Penyumbang Inflasi



Komoditas Penyumbang Deflasi



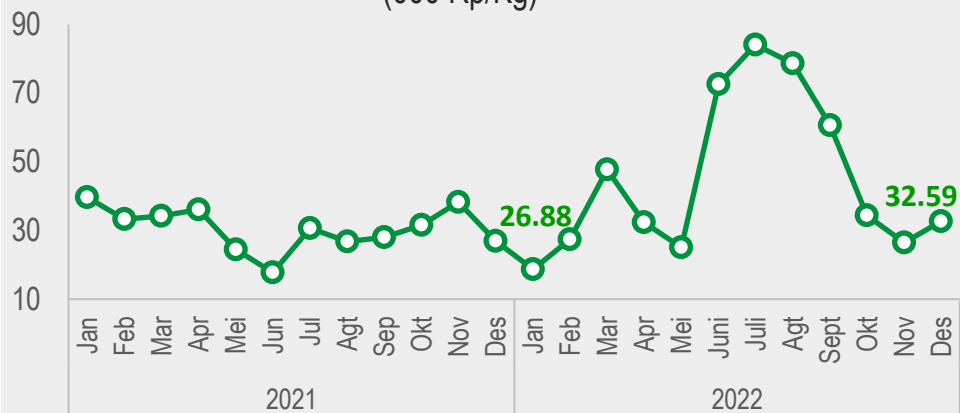
INFLASI Desember 2022



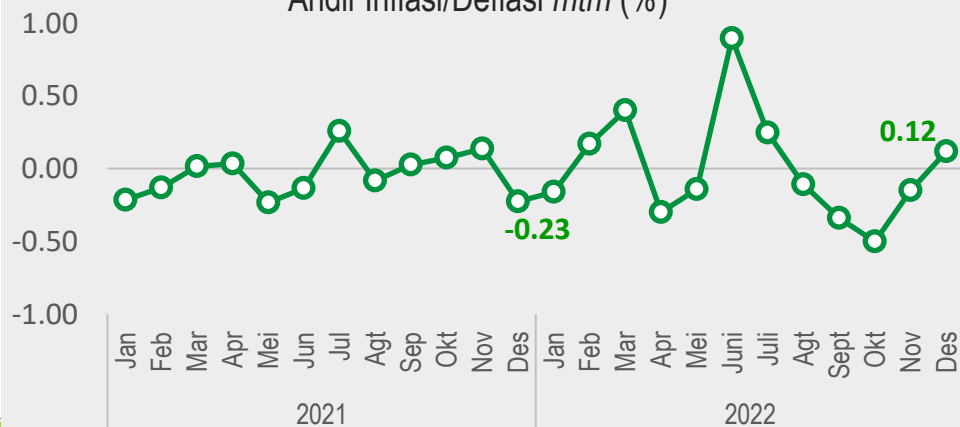
Tinjauan Khusus Beberapa Komoditas

Harga Cabai Merah

(000 Rp/Kg)

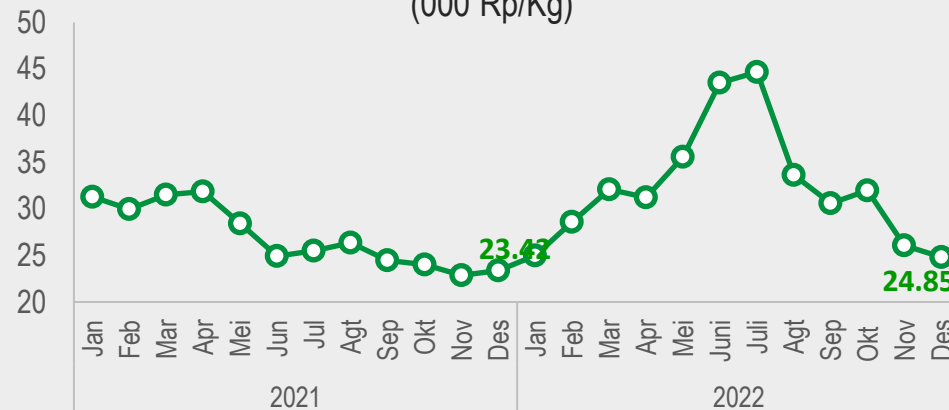


Andil Inflasi/Deflasi *mtm* (%)

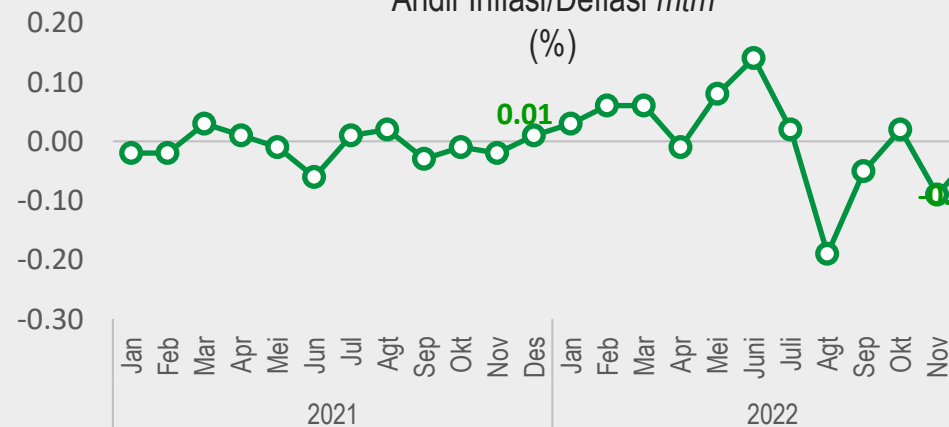


Harga Bawang Merah

(000 Rp/Kg)



Andil Inflasi/Deflasi *mtm* (%)





BADAN PUSAT STATISTIK
PROVINSI SUMATERA UTARA



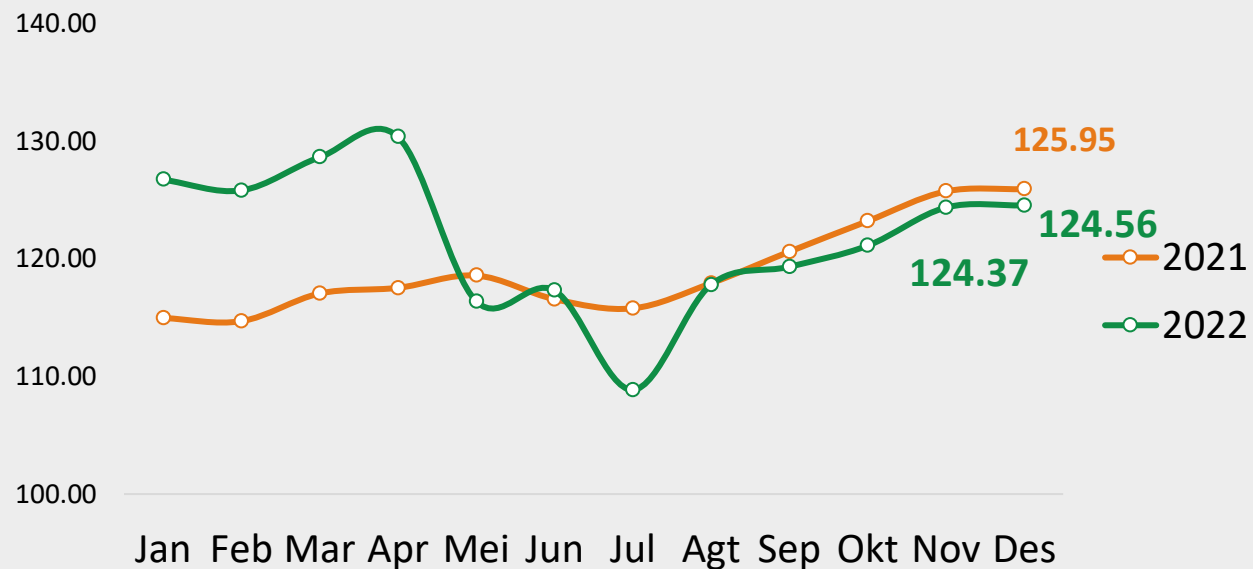
Nilai Tukar Petani dan Harga Produsen Gabah

Perkembangan Nilai Tukar Petani dan Harga Produsen Gabah Desember 2022

BRS No. 02/01/12/Th.XXVI, 2 Januari 2023



Nilai Tukar Petani (NTP)



**NTP
Des 2022**

124,56



0,15%
dibandingkan November 2022

**Indeks Harga
Terima Petani
(It)**

142,38
↑ 1,12%

**Komoditas
Penyumbang:**

- ✓ Kelapa sawit
- ✓ Cabai rawit
- ✓ Karet
- ✓ Tomat
- ✓ Cabai merah

**Indeks Harga
Bayar Petani
(Ib)**

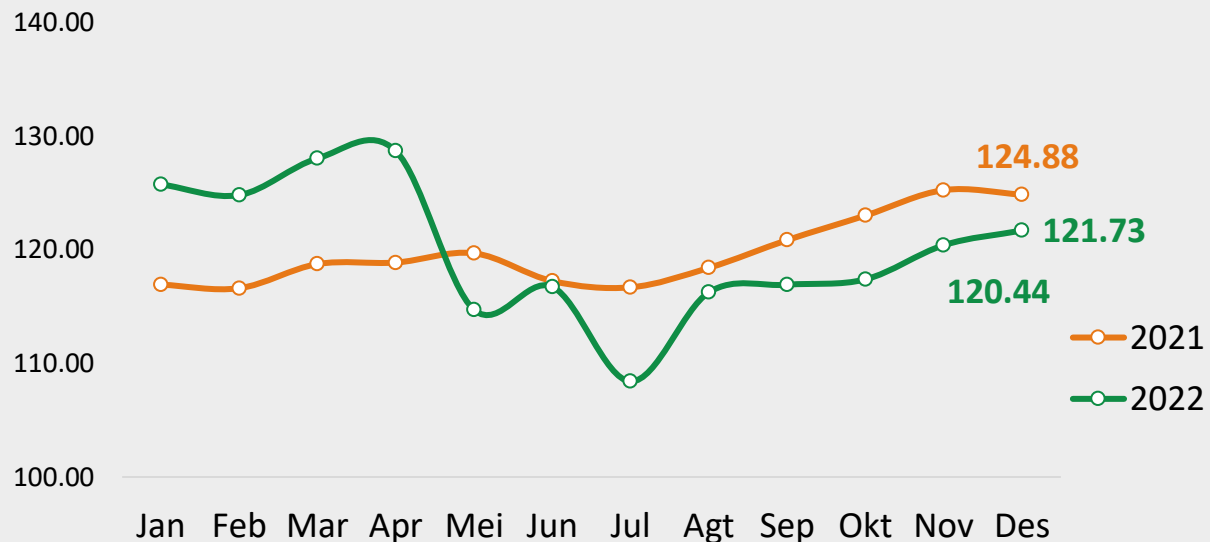
114,30
↑ 0,97%

**Komoditas
Penyumbang:**

- ✓ Cabai merah
- ✓ Tomat sayur
- ✓ Cabai rawit
- ✓ Beras

NTP Subsektor	Nov-22	Des-22	Perubahan (%)
Tan. Pangan (NTPP)	95,05	94,02	↓ -1,08
Hortikultura (NTPH)	87,54	91,64	↑ 4,68
Tanaman Perkebunan Rakyat (NTPR)	159,99	160,24	↑ 0,16
Peternakan (NTPT)	99,22	98,82	↓ -0,41
Perikanan (NTNP)	105,17	106,27	↑ 1,04
- Nelayan (NTN)	107,29	108,55	↑ 1,17
- Pembudidaya Ikan (NTPi)	97,48	97,91	↑ 0,44

Nilai Tukar Usaha Petani (NTUP)



NTUP Subsektor	Nov-22	Des-22	Perubahan (%)
Tan. Pangan (NTPP)	94,02	93,79	↓ -0,24
Hortikultura (NTPH)	85,91	90,40	↑ 5,23
Tanaman Perkebunan Rakyat (NTPR)	151,35	153,24	↑ 1,25
Peternakan (NTPT)	98,01	98,39	↑ 0,39
Perikanan (NTNP)	103,99	105,67	↑ 1,62
- Nelayan (NTN)	106,71	108,61	↑ 1,79
- Pembudidaya Ikan (NTPi)	94,36	95,19	↑ 0,89

NTUP
Des 2022

121,73



1,07%
dibandingkan November 2022

Indeks Harga
Terima Petani (It)

142,38
↑ 1,12%

Komoditas
Penyumbang:

- ✓ Kelapa sawit
- ✓ Cabai rawit
- ✓ Karet
- ✓ Tomat
- ✓ Cabai merah

Indeks Biaya Produksi
dan Penambahan
Barang Modal
(BPPBM)

116,97
↑ 0,05%

Komoditas
Penyumbang:

- ✓ Upah Penangkapan
- ✓ Pelet
- ✓ Urea
- ✓ Broiler starter



Harga Gabah Desember 2022

Harga Rata-Rata di **Tingkat Petani**



GKP: Rp5.041 /Kg
(naik 0,07%, m-to-m)
(naik 5,62%, y-on-y)



GKG: Rp5.599/Kg
(naik 1,64%, m-to-m)
(naik 10,55%, y-on-y)

Harga Terendah **Rp4.500/kg:**

“Gabah Kualitas Rendah varietas Inpari 32” terjadi di **Kec. Panombean Panei (Kab. Simalungun)** dan “Gabah kualitas GKP varietas Lokal” terjadi di **Kec. Panyabungan (Kab. Mandailing Natal)**


Harga Tertinggi **Rp.6.600/kg:**

“Gabah Kualitas GKG Varietas Ciherang” dan “Gabah kualitas GKP varietas Ciherang” terjadi di **Kec. Sei Baman (Kab. Serdang Bedagai)**

Harga Rata-Rata di **Tingkat Penggilingan**



GKP: Rp5.149/Kg
(turun 0,42%, m-to-m)
(naik 5,60%, y-on-y)



GKG: Rp5.708/Kg
(naik 1,55%, m-to-m)
(naik 10,38, %, y-on-y)

Harga Terendah **Rp4.550/kg:**

“Gabah Kualitas Rendah varietas Inpari 32” terjadi di **Kec. Panombean Panei (Kab. Simalungun)** dan “Gabah kualitas GKP varietas Lokal” terjadi di **Kec. Panyabungan (Kab. Mandailing Natal)**

Harga Tertinggi **Rp.6.700/kg:**

“Gabah Kualitas GKG Varietas Ciherang” dan “Gabah kualitas GKP varietas Ciherang” terjadi di **Kec. Sei Baman (Kab. Serdang Bedagai)**



BADAN PUSAT STATISTIK
PROVINSI SUMATERA UTARA

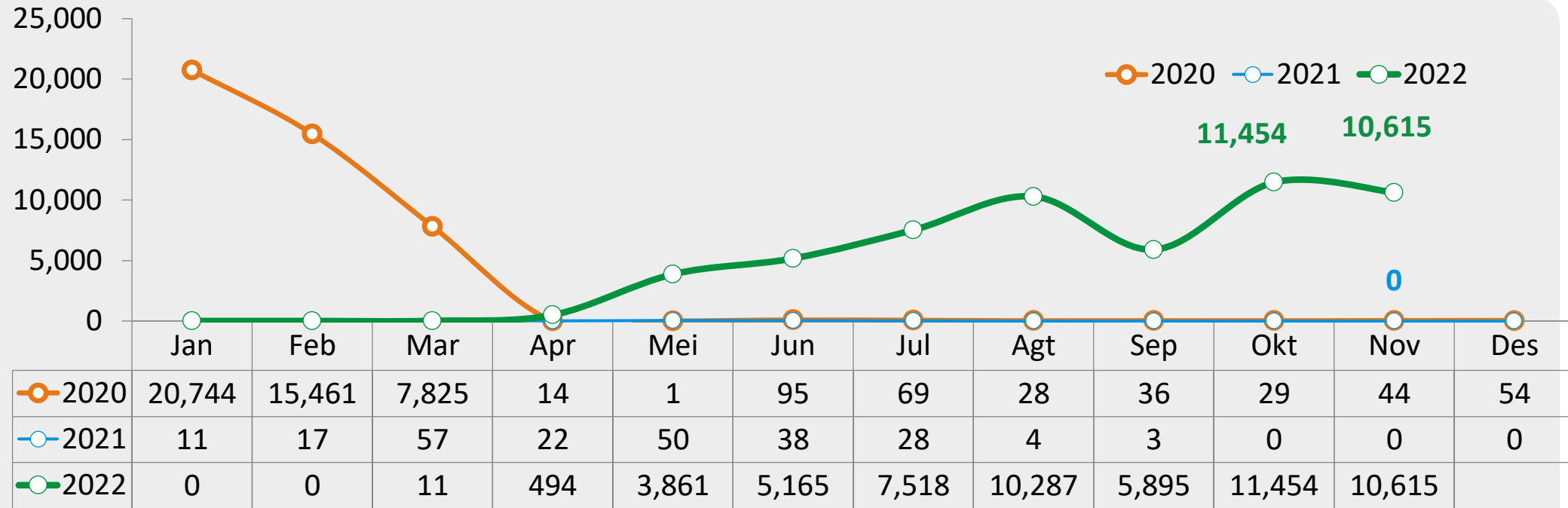


Pariwisata & Transportasi

Perkembangan Pariwisata dan Transportasi
Sumatera Utara November 2022
No. 03/01/12/Th. XXVI, 2 Januari 2023



Perkembangan Jumlah Kunjungan Wisman ke Sumatera Utara 2020 - 2022 (Kunjungan)

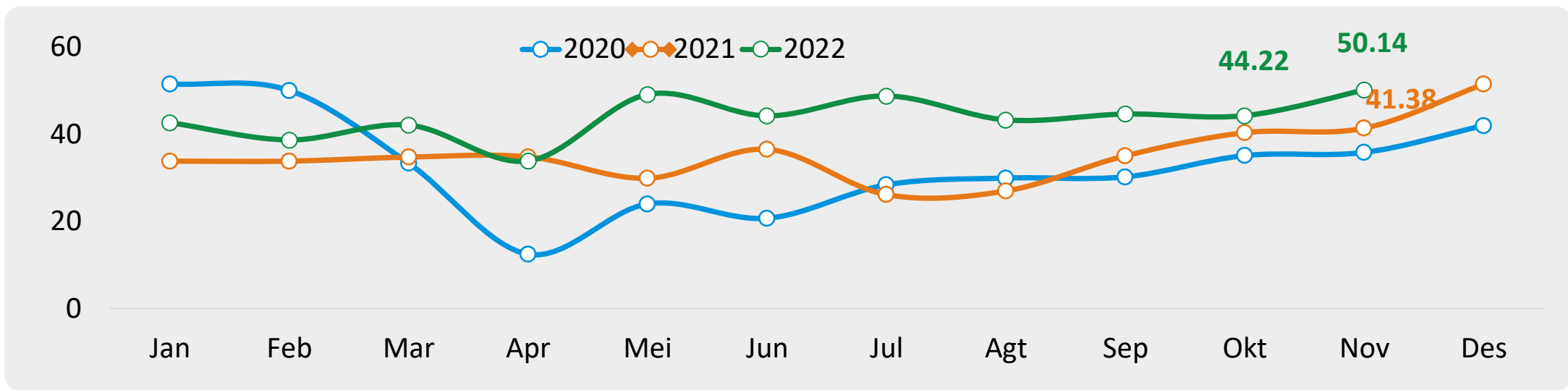


Nov'22 thd Okt'22 (m-to-m)

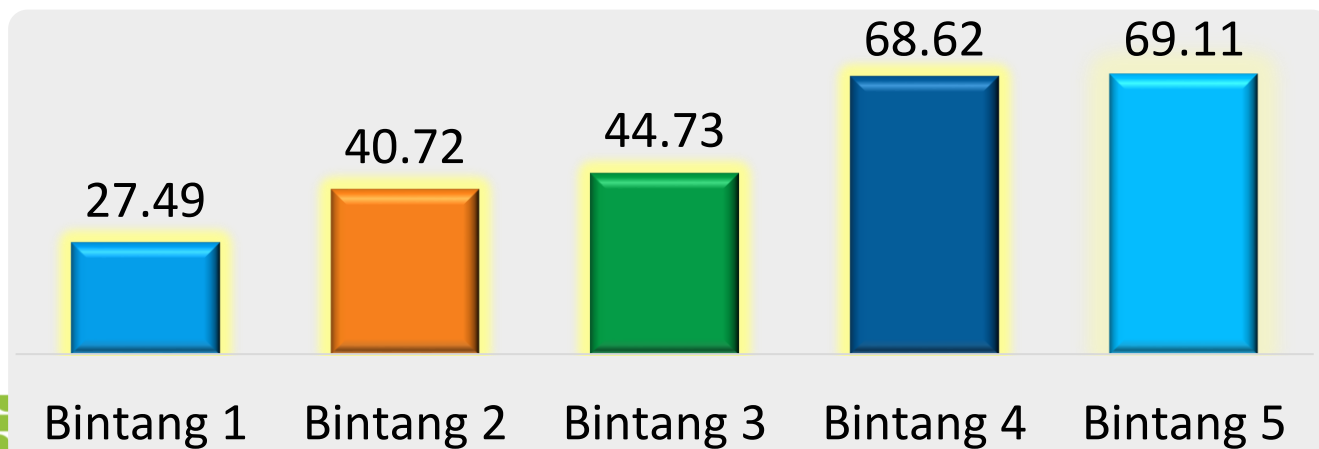
↓ 7,32 %



Perkembangan TPK Hotel Klasifikasi Bintang, 2020-2022



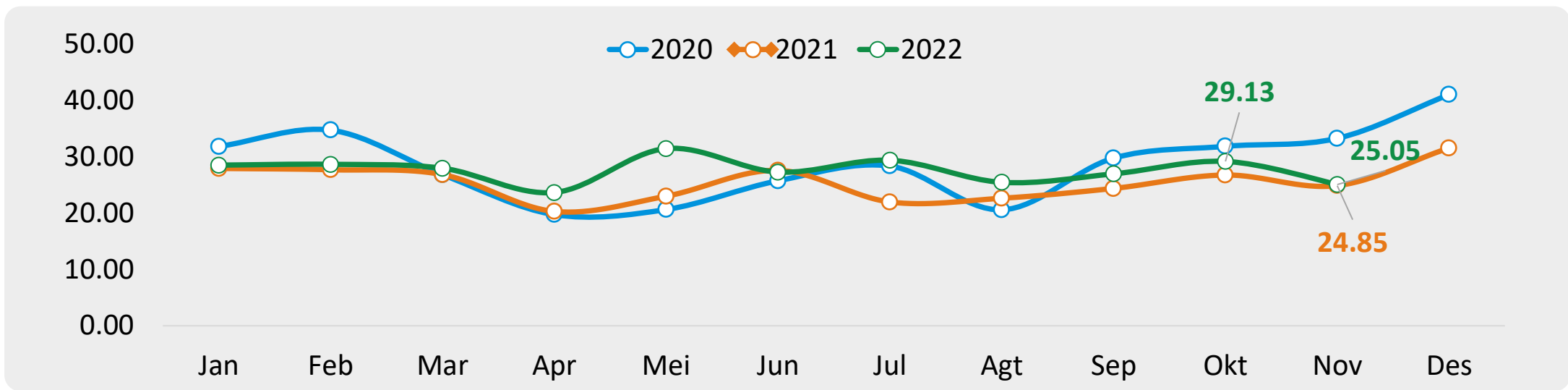
Tingkat Penghunian Kamar Hotel Bintang Menurut Kelas, November 2022



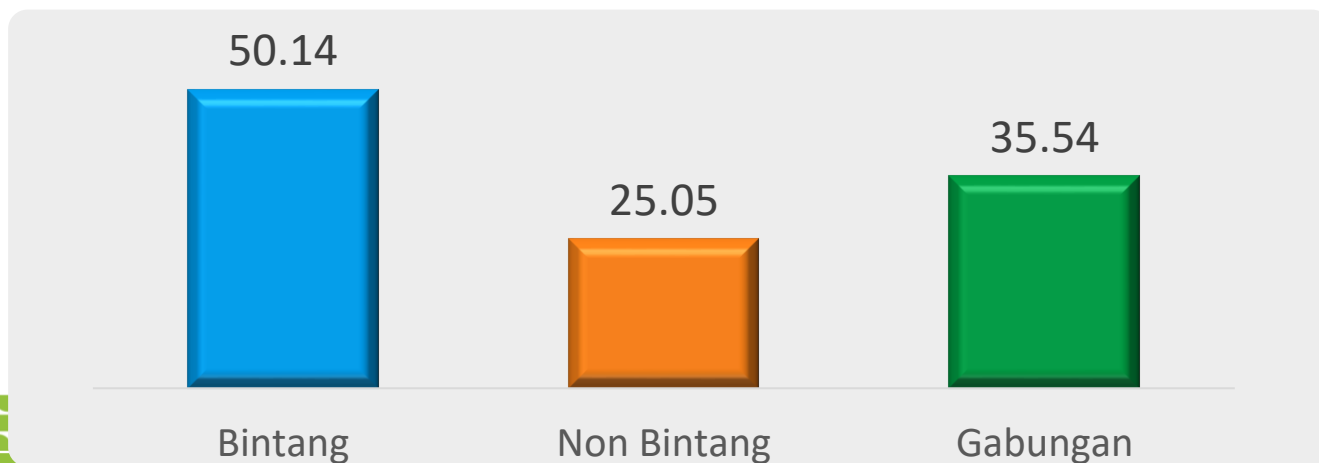
↑ m-to-m : 5,92 poin
(Nov'22 terhadap Okt'22)


↑ y-on-y : 8,76 poin
(Nov'22 terhadap Nov'21)


Perkembangan TPK Hotel Klasifikasi Non Bintang, 2020-2022



Tingkat Penghunian Kamar Klasifikasi dan Gabungan Menurut Kelas, November 2022



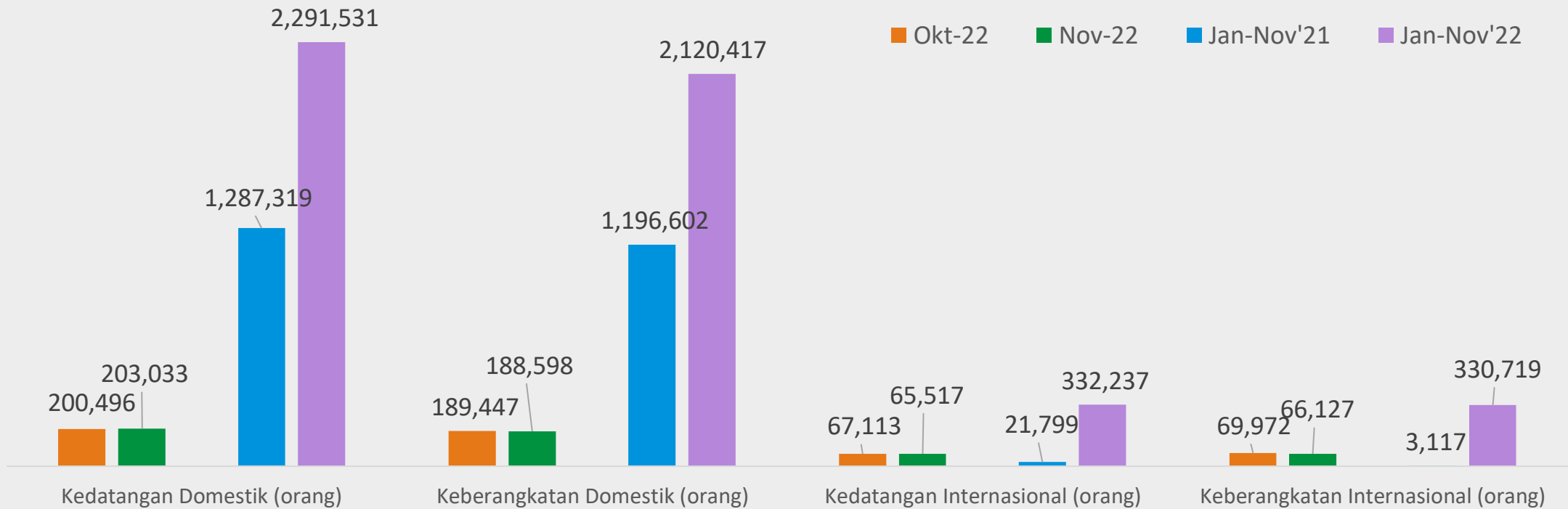

 m-to-m : 4,08 poin
 (Nov'22 terhadap Okt'22)


 y-on-y : 0,20 poin
 (Nov'22 terhadap Nov'21)




Perkembangan Transportasi November 2022

Perkembangan Transportasi **Angkutan Udara**



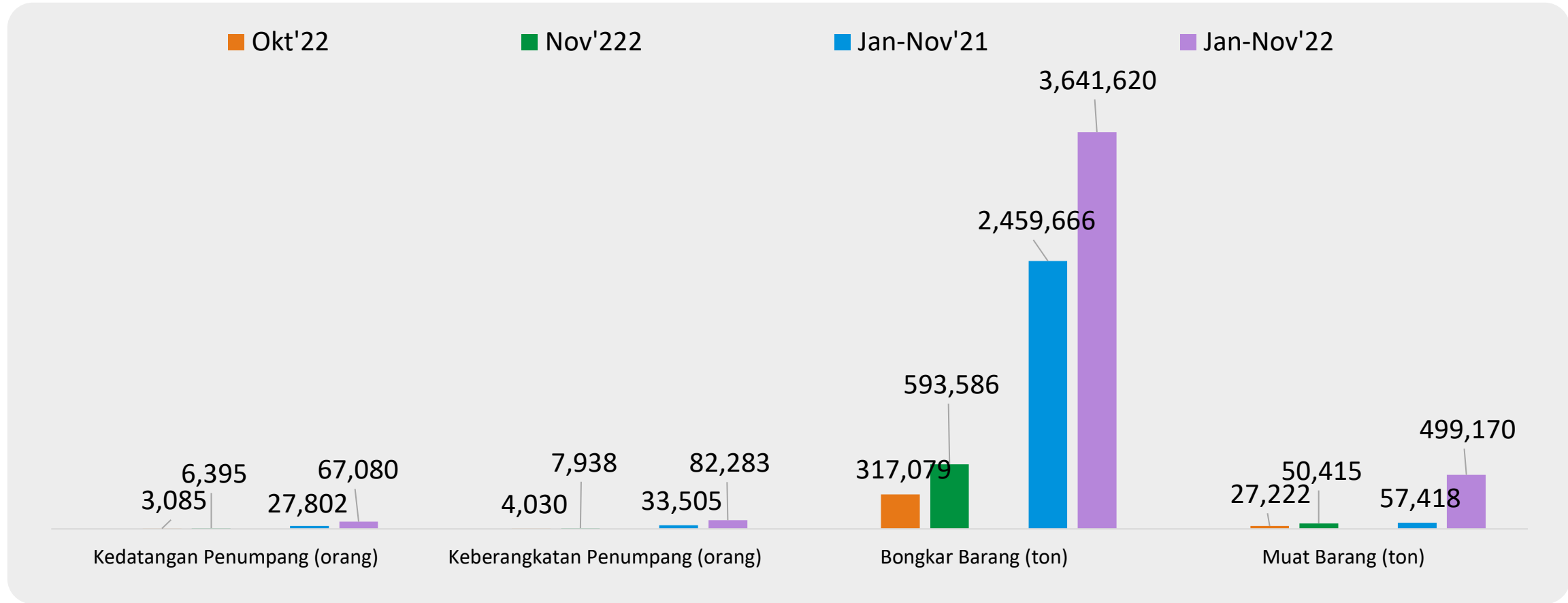
Sumber : PT Persero Angkasa Pura II Bandara Kualanamu

(m-to-m)	↑ 1,27 %	↓ 0,45 %	↓ 2,38 %	↓ 5,50 %
(c-to-c)	↑ 78,01 %	↑ 77,20 %	↑ 1 424,09 %	↑ 10 510,17 %



Perkembangan Transportasi November 2022

Perkembangan Transportasi **Angkutan Laut**



(m-to-m)

↑ 107,29 %

↑ 96,97 %

↑ 87,20 %

↑ 85,20 %

(c-to-c)

↑ 141,28 %

↑ 145,58 %

↑ 48,05 %

↑ 769,36 %



BADAN PUSAT STATISTIK
PROVINSI SUMATERA UTARA



Ekspor & Impor

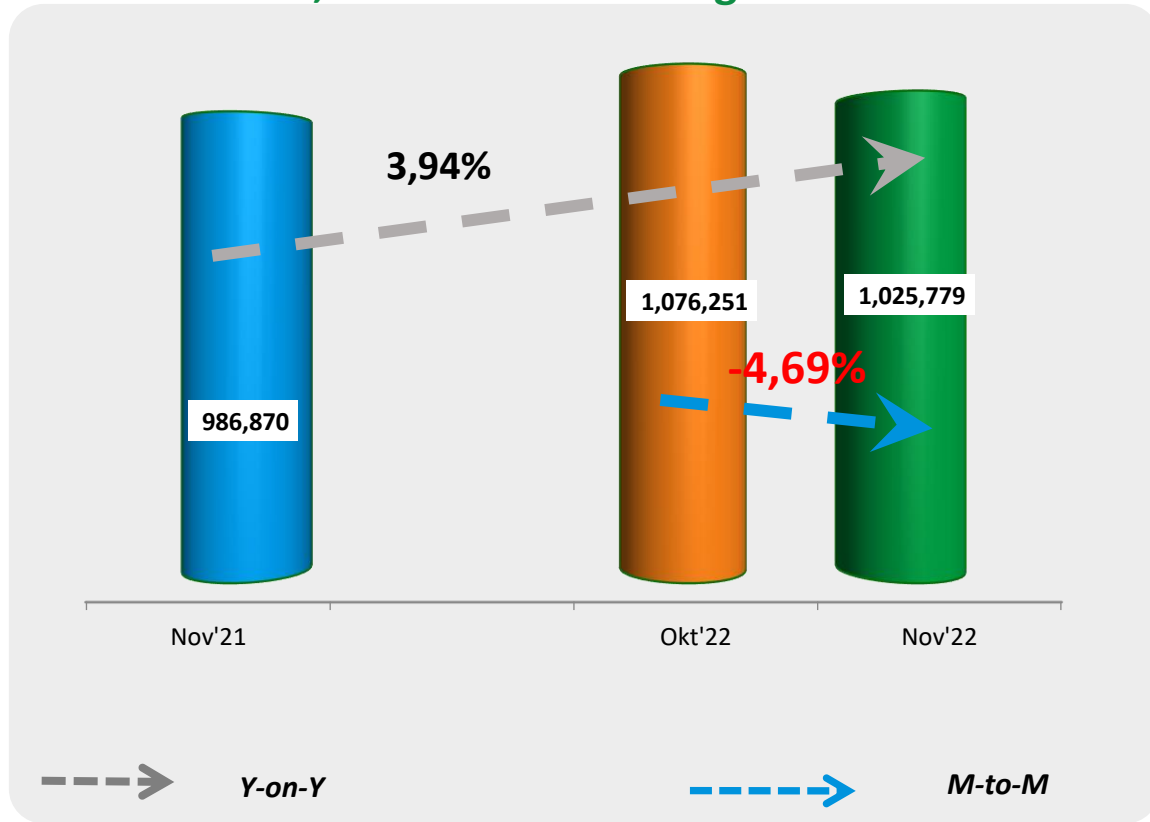
Perkembangan Ekspor dan Impor Sumatera Utara,
November 2022

No. 4/01/12/Th. XXVI 2 Januari 2023

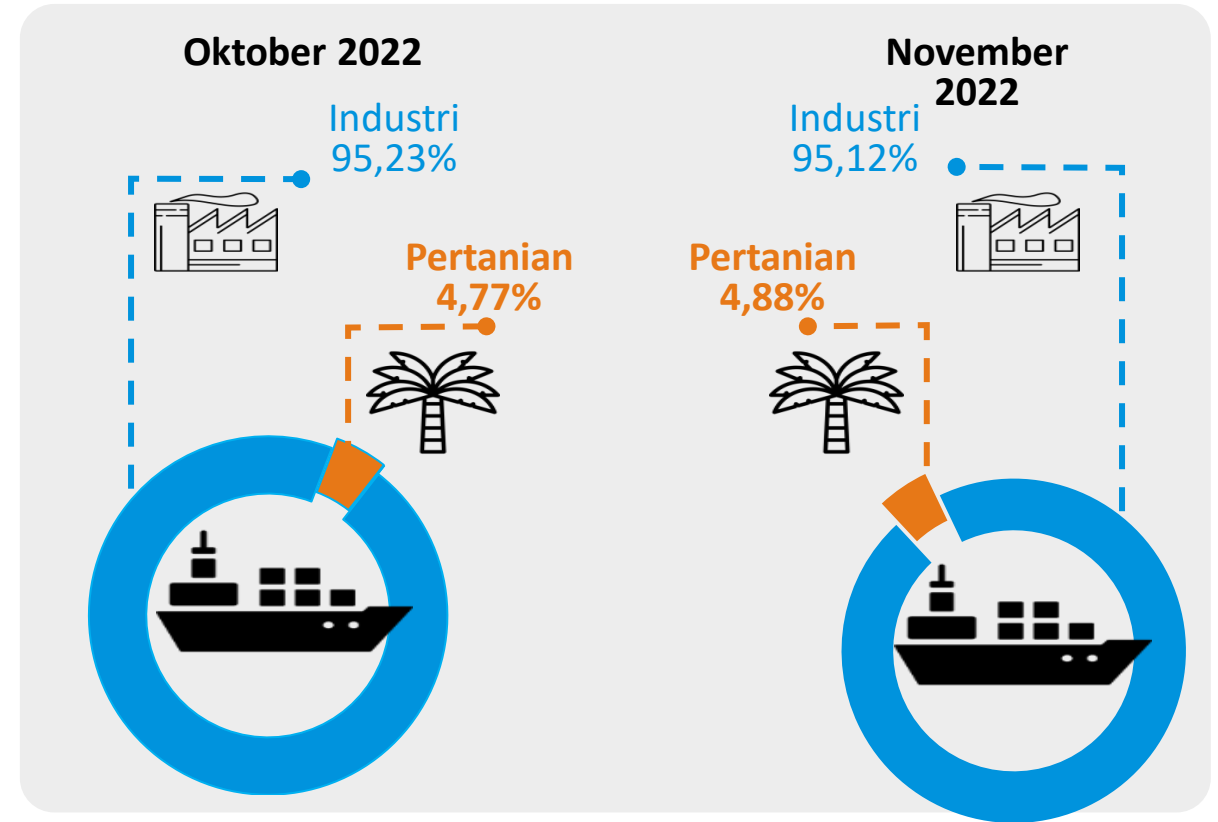


Perkembangan Ekspor November 2022

Nilai Ekspor November 2022 Mencapai **US\$1,02 miliar**
Turun 4,69 Persen dibanding Oktober 2022



Sektor **Industri** masih mendominasi *share* ekspor terbesar



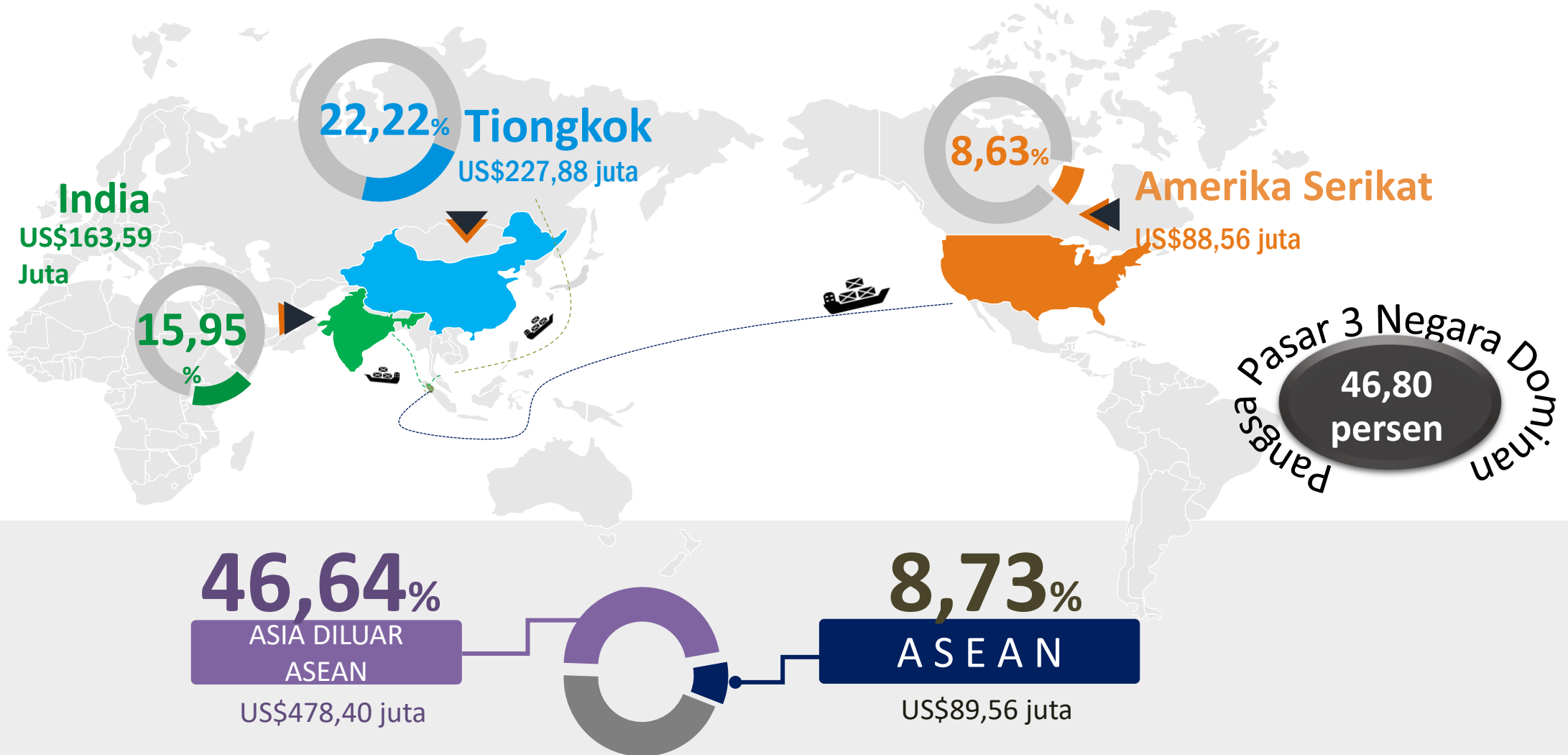
Share Ekspor Terbesar November 2022

- Lemak & minyak hewan/nabati **US\$514,21 juta (50,13%)**
- Berbagai Produk Kimia **US\$110,28 juta (10,75%)**

Sumber : Direktorat Jenderal Bea Cukai

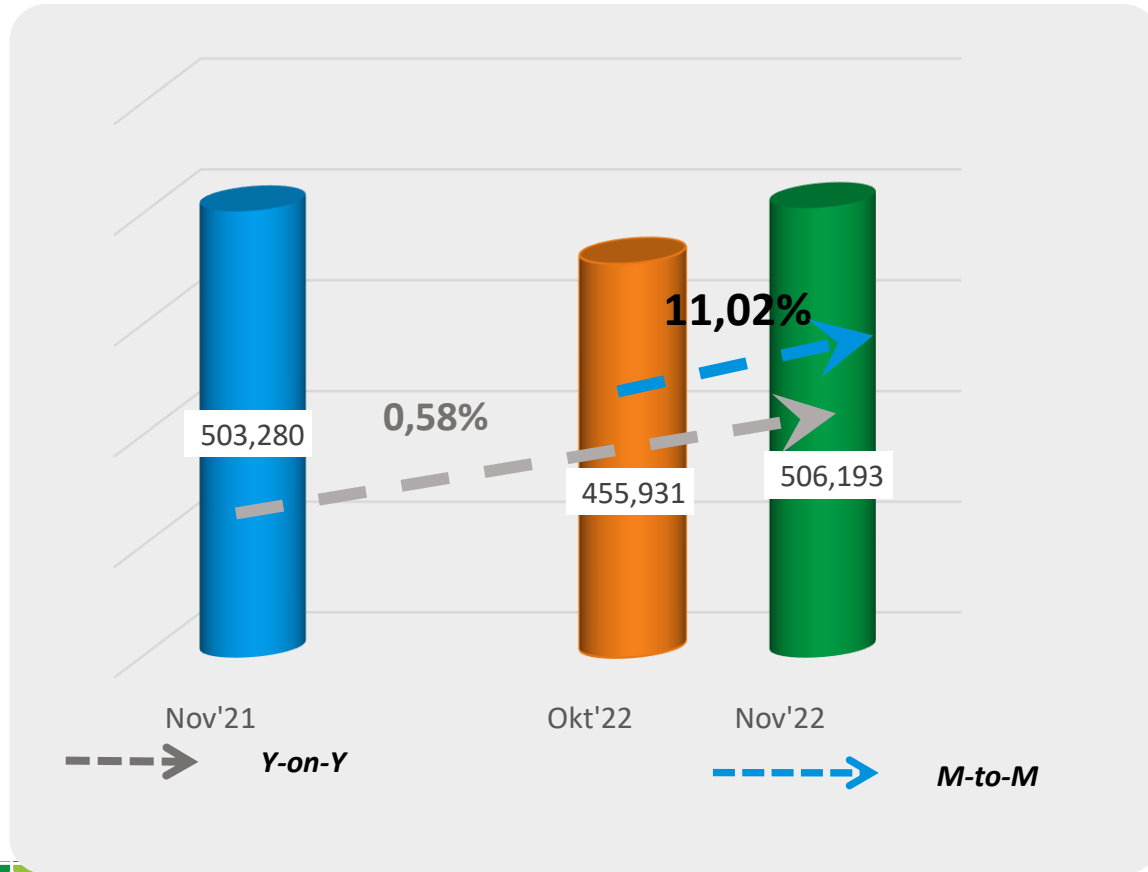


Pangsa Ekspor November 2022

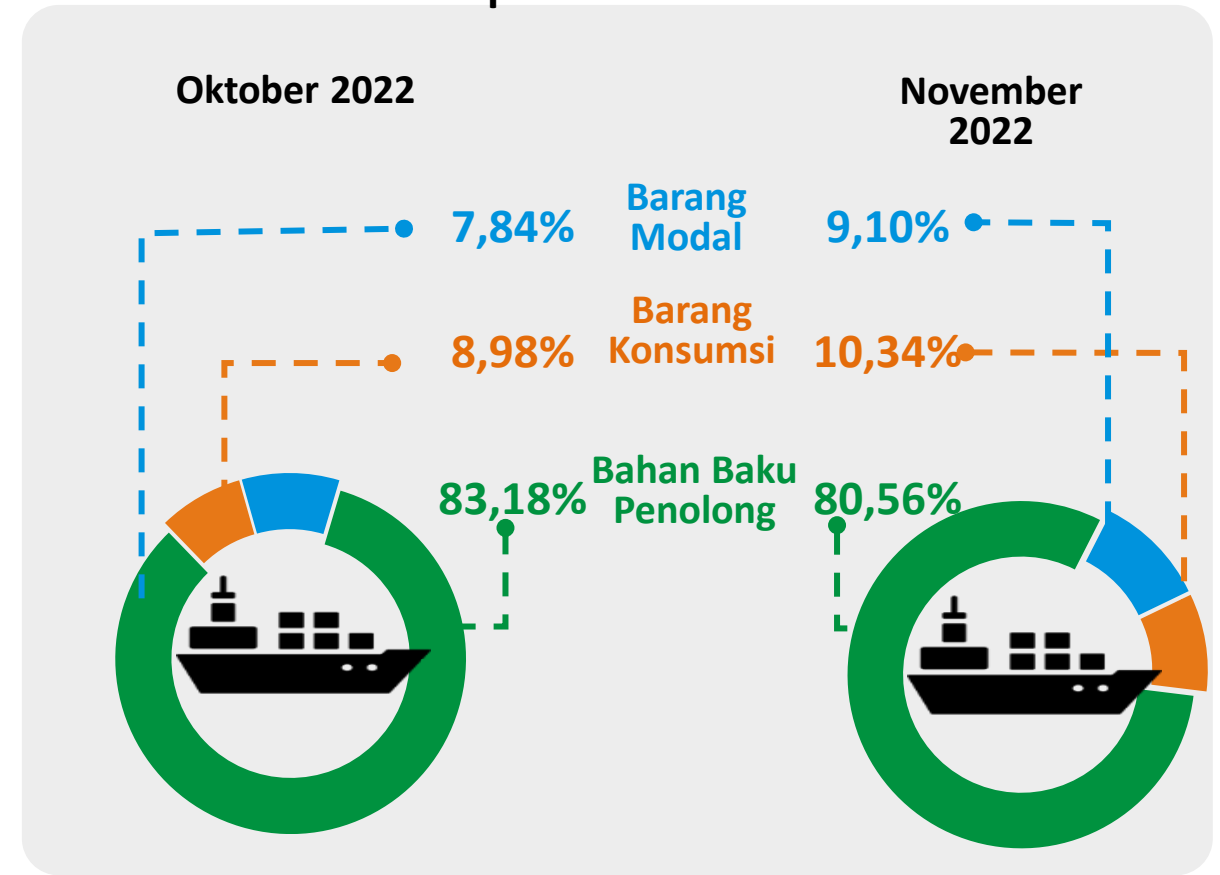


Perkembangan Impor November 2022

Nilai Impor November 2022 Sebesar **US\$506,19 juta**
Naik 11,02 Persen dibanding Oktober 2022



Peran Golongan **Bahan Baku Penolong 80,56%** dari total Impor November 2022



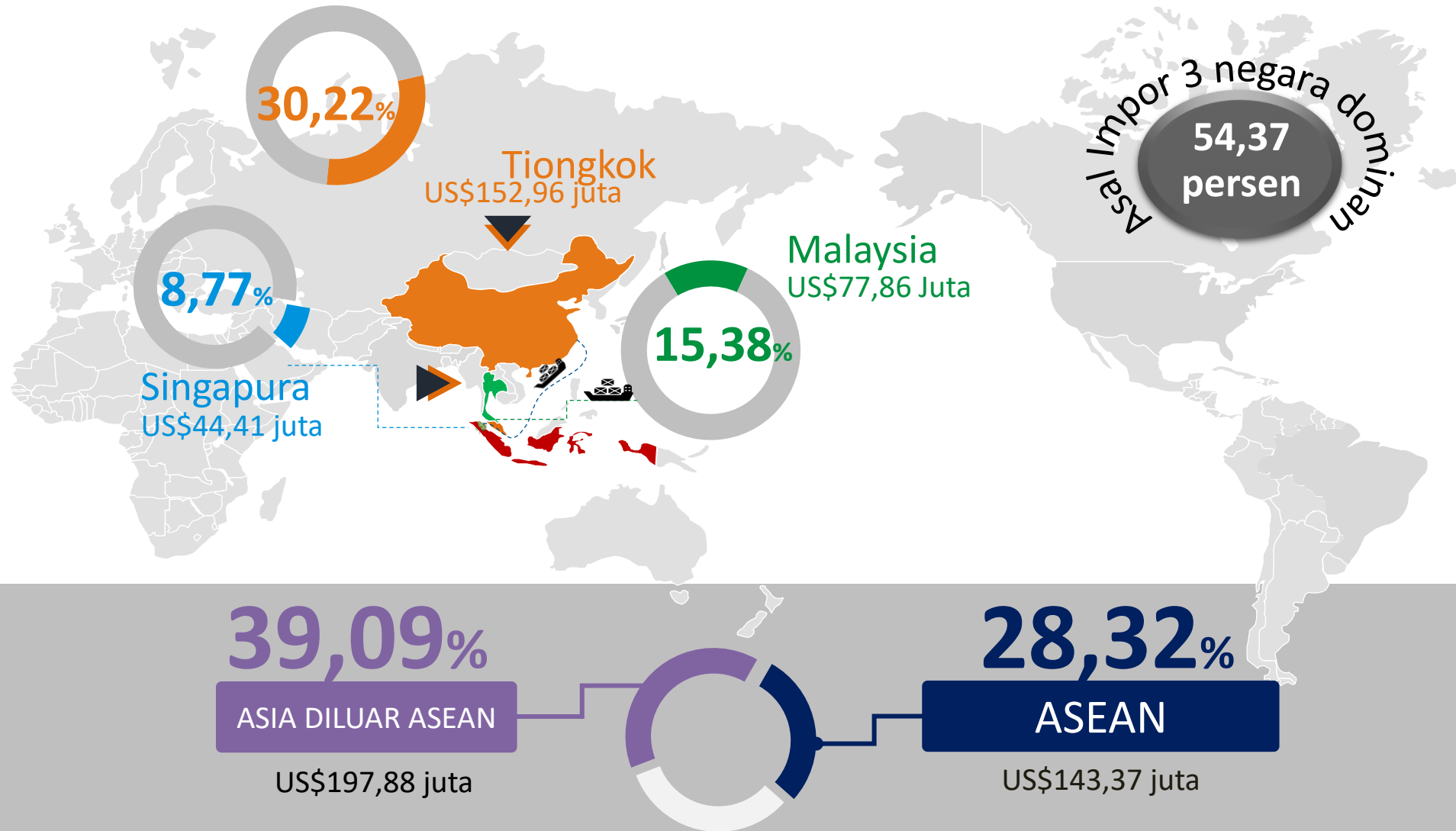
Share Impor Terbesar November 2022

- Bahan Bakar Mineral **US\$108,07 Juta (21,35%)**
- Mesin-mesin/Pesawat Mekanik **US\$53,86 Juta (10,64%)**

Sumber : Direktorat Jenderal Bea Cukai



Asal Impor November 2022

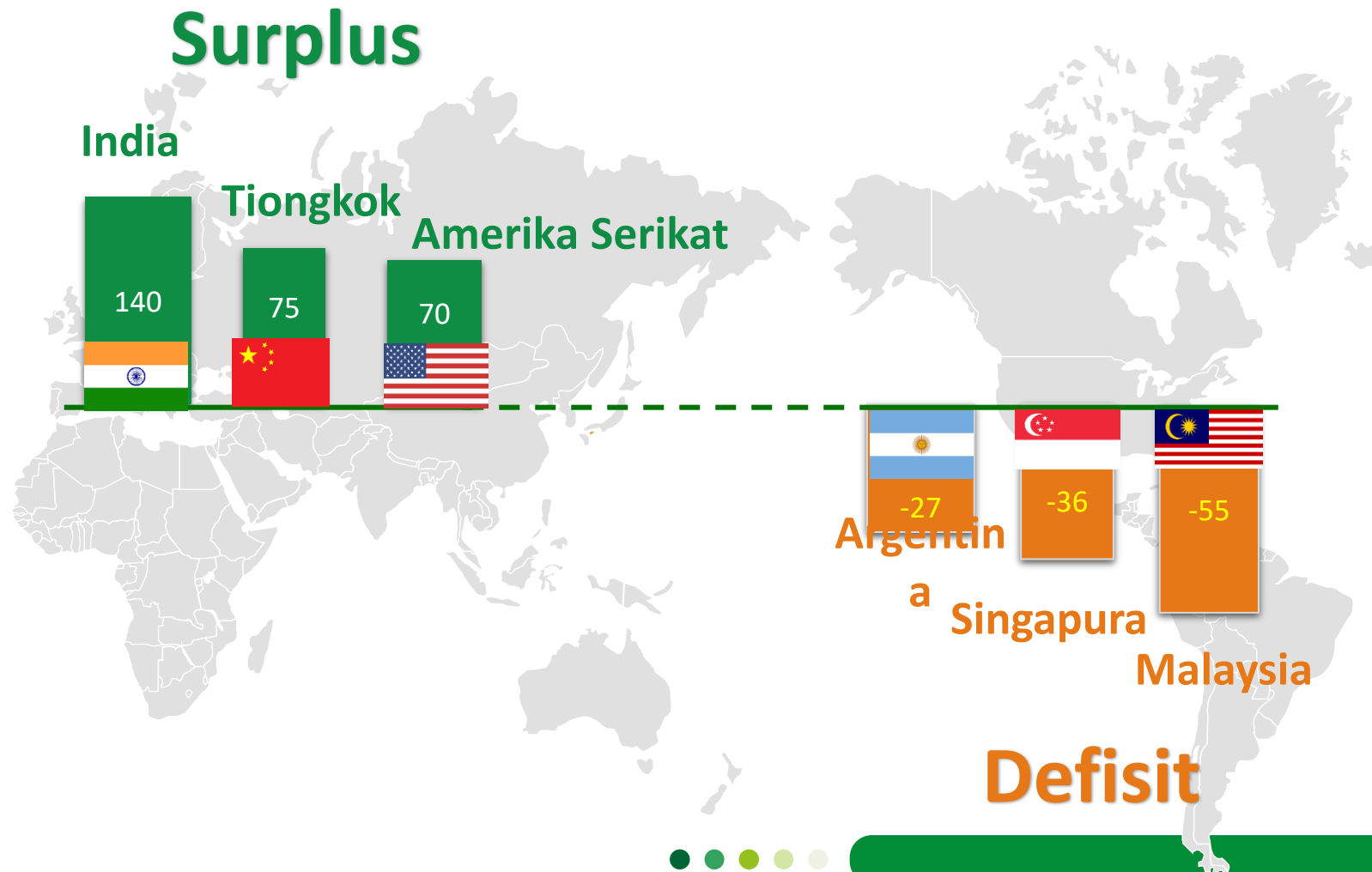


Neraca Perdagangan November 2022



Uraian	Oktober 2022			November 2022		
	Ekspor	Impor	Selisih	Ekspor	Impor	Selisih
(1)	(2)	(3)	(4)	(5)	(6)	(7)
Total	1 076 251	455 931	620 320	1 025 779	506 193	519 586

Neraca Perdagangan Sumatera Utara Menurut Negara Tiga Terbesar **November 2022** (Juta US\$)





BADAN PUSAT STATISTIK
PROVINSI SUMATERA UTARA

ST 2023
SENSUS PERTANIAN

TERIMA KASIH

SENSUS PERTANIAN 2023
Mencatat Pertanian Indonesia

Bahan rilis bisa diunduh di www.sumut.bps.go.id/pressrelease