




**BADAN PUSAT STATISTIK  
PROVINSI DKI JAKARTA**

Penyedia Data Statistik  
Berkualitas untuk  
Indonesia Maju

2 Juni 2021

# Berita Resmi Statistik





**BADAN PUSAT STATISTIK**  
PROVINSI DKI JAKARTA

Penyedia Data  
Statistik Berkualitas  
untuk Indonesia Maju

# Berita Resmi Statistik

2 Juni 2021

- Inflasi
- Pariwisata
- Tingkat Hunian Hotel
- Ekspor
- Impor



**BADAN PUSAT STATISTIK  
PROVINSI DKI JAKARTA**

Optimis  
Membangun  
Negeri

# INDEKS HARGA KONSUMEN/INFLASI DKI JAKARTA



## DKI Jakarta



**0,41 %**



**0,88 %**



**1,35 %**



**Inflasi Mei 2021  
(M-to-M)**

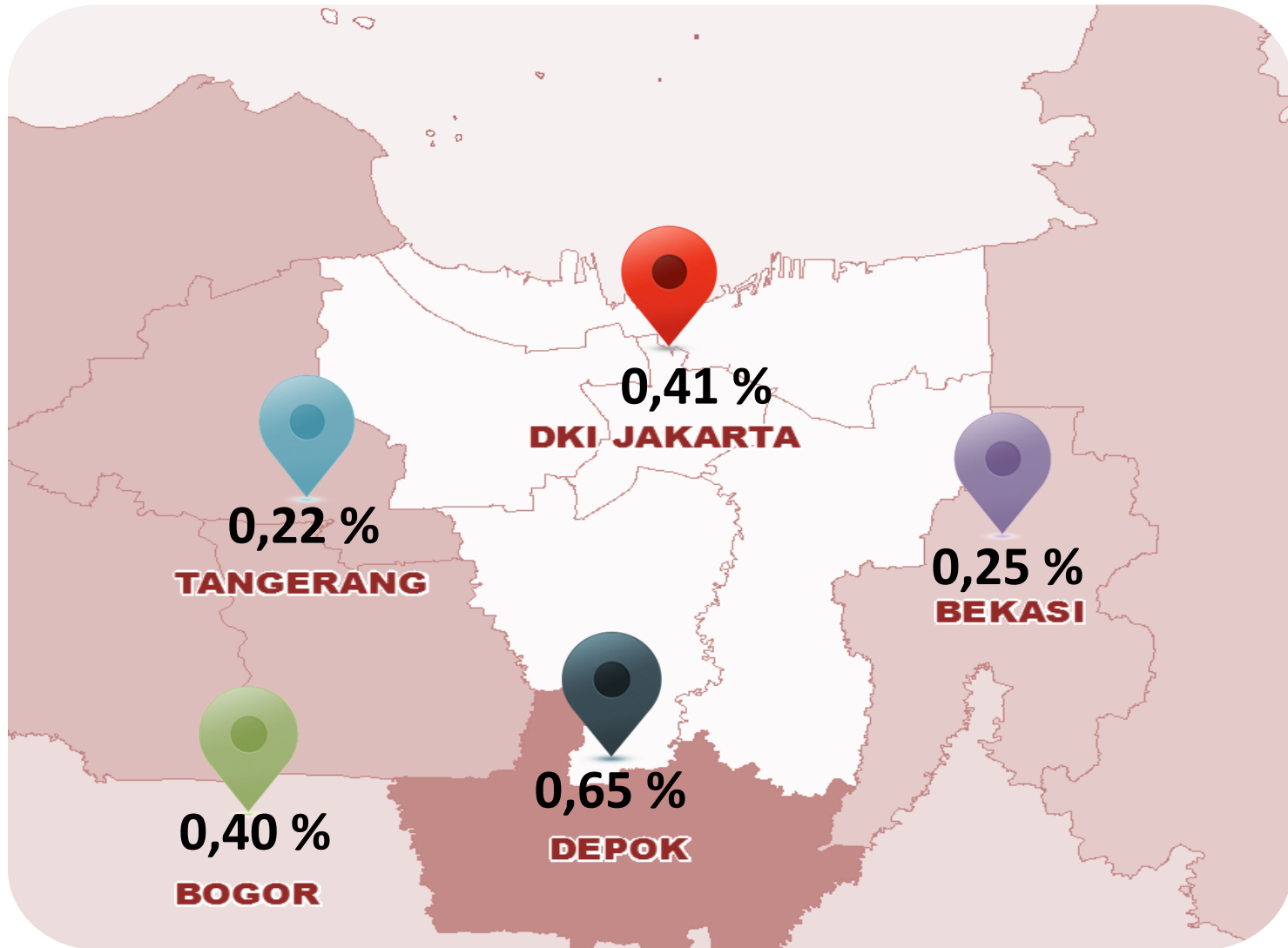


**Inflasi Tahun Kalender / Y-to-D  
(Januari – Mei'21)**



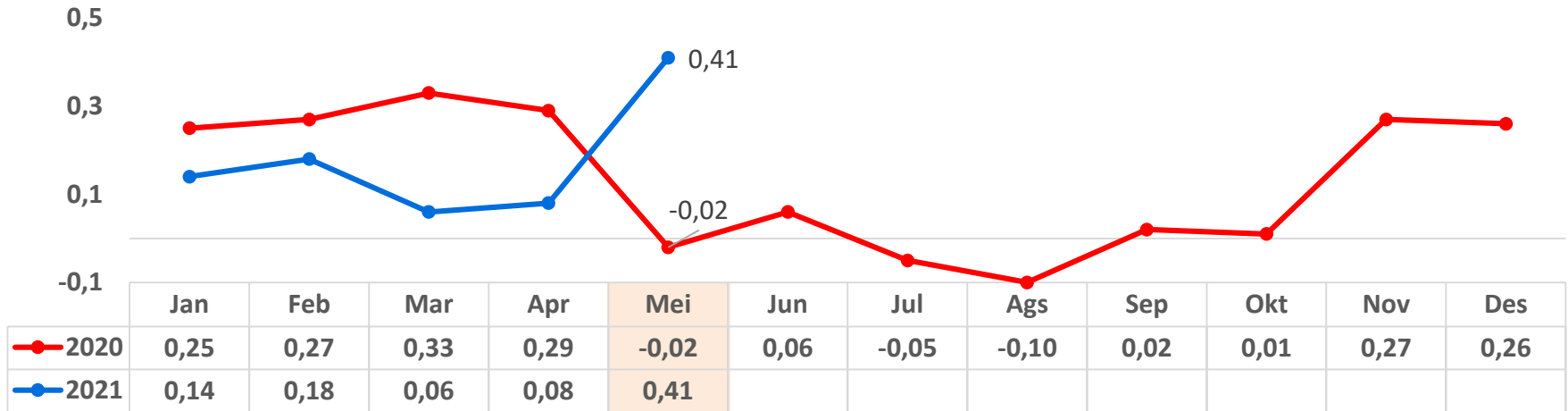
**Inflasi Tahun ke Tahun / Y-on-Y  
(Mei'20 - Mei'21)**

# INFLASI KOTA SATELIT (JaBoDeTaBek)



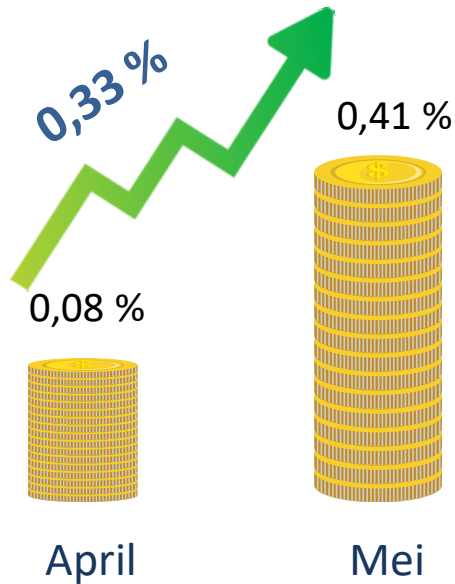
# INFLASI MONTH-TO-MONTH (Persen)

## Series Inflasi Month-to-Month Jakarta



**Keterangan:** Angka Inflasi tahun 2020 dan 2021 dihitung berdasarkan IHK dengan tahun dasar 2018

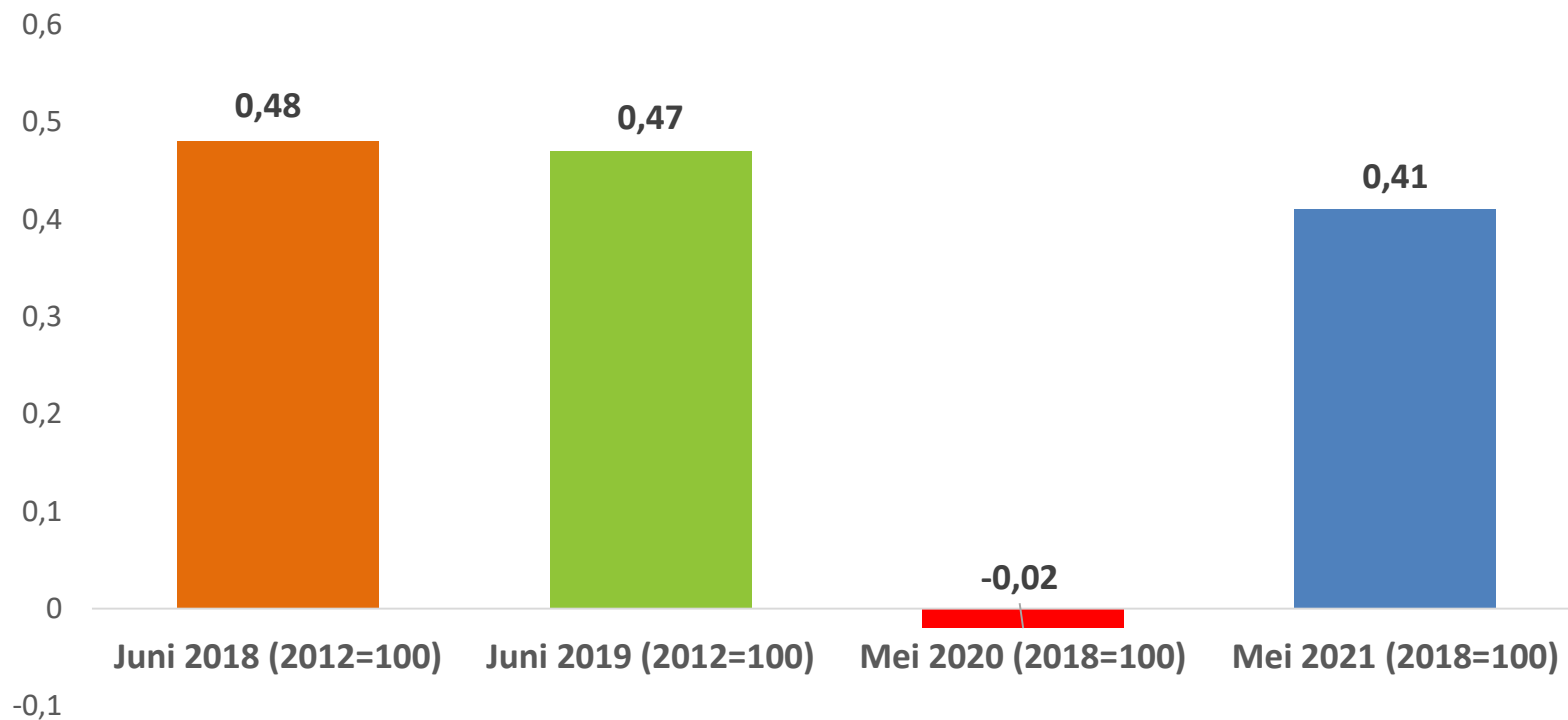
# INFLASI MEI DAN BULAN SEBELUMNYA



- Bertepatan dengan Idul Fitri
- Pulihnya kegiatan ekonomi di tahun kedua pandemi
- harga bahan makanan, pakaian dan alas kaki serta transportasi melambung

Program vaksinasi, pulihnya pendapatan masyarakat, dan adanya tunjangan hari raya mendorong kepercayaan diri masyarakat untuk berbelanja

## Series Inflasi Bulan Idul Fitri Jakarta







# INFLASI KELOMPOK PENGELUARAN DAN ANDIL KOMODITI

## INFLASI

## KOMODITAS



0,86 %



Makanan,  
Minuman,  
dan Tembakau

Daging ayam ras

0,04 %

Jeruk

0,03 %

Daging sapi

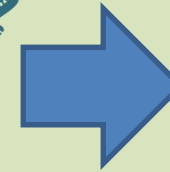
0,03 %

## INFLASI

## KOMODITAS



0,34 %




Transportasi

Angkutan Udara

0,04 %

## Andil inflasi terbesar



0,83 %



Penyediaan  
Makanan &  
Minuman/Restoran

Nasi dengan lauk

0,02 %

Gulai

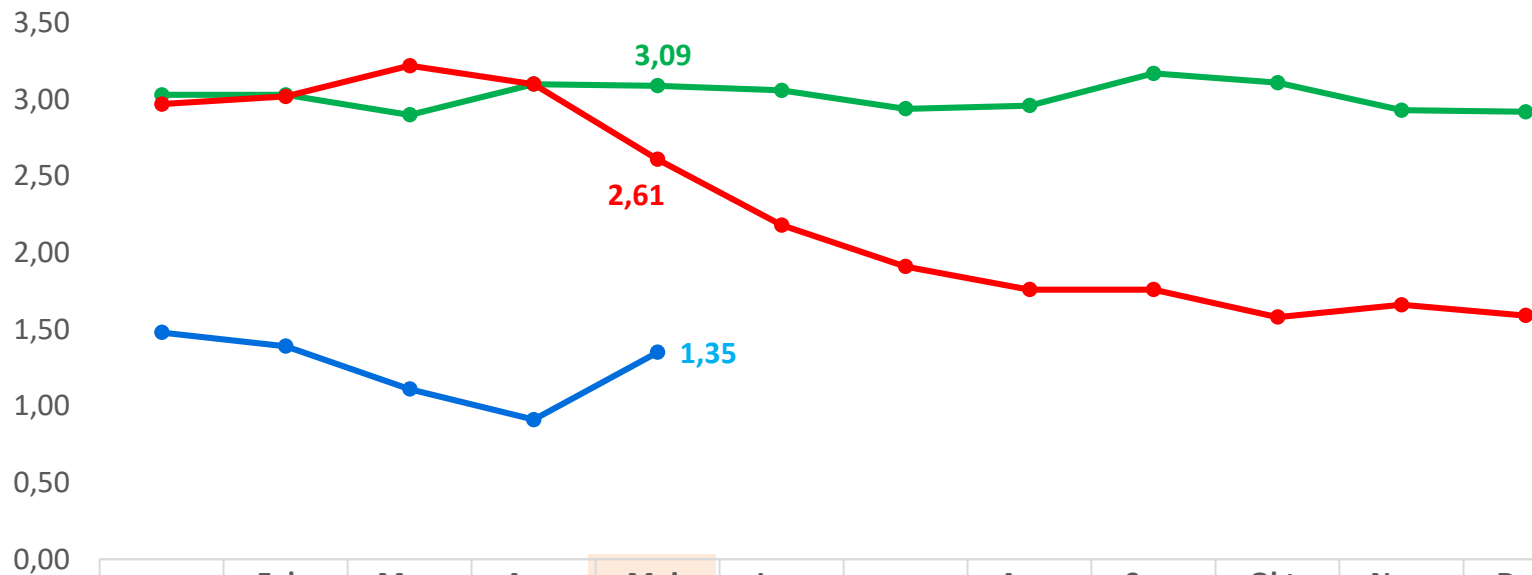
0,01 %

Ayam bakar

0,01 %



## Series Inflasi Year-on-Year 2019 – 2021 Jakarta



	Jan-Jan	Feb-Feb	Mar-Mar	Apr-Apr	Mei-Mei	Jun-Jun	Jul-Jul	Agu-Agu	Sep-Sep	Okt-Okt	Nov-Nov	Des-Des
2019 thdp 2018	3,03	3,03	2,90	3,10	3,09	3,06	2,94	2,96	3,17	3,11	2,93	2,92
2020 thdp 2019	2,97	3,02	3,22	3,10	2,61	2,18	1,91	1,76	1,76	1,58	1,66	1,59
2021 thdp 2020	1,48	1,39	1,11	0,91	1,35							

2019 thdp 2018

2020 thdp 2019

2021 thdp 2020

# RATA-RATA BAHAN POKOK JAKARTA MEI TERHADAP APRIL

Optimis  
Membangun Negeri

Komoditi	Rata-rata Harga April 2021 (Rp)	Rata-rata Harga Mei 2021 (Rp)	Perubahan Harga (%)
(1)	(2)	(3)	(4)
Tepung Terigu	10.576,80	10.734,41	1,49
Daging Ayam Ras	43.607,94	44.746,77	2,61
Beras	12.162,00	12.098,16	-0,52
Cabai Merah	65.431,03	60.837,79	-7,02
Cabai Rawit	77.326,50	62.803,85	-18,78
Daging Sapi	149.475,04	156.329,30	4,59
Susu Kental Manis	10.423,89	10.494,74	0,68
Telur Ayam Ras	25.842,89	25.129,68	-2,76
Cabai Hijau	39.938,17	38.733,54	-3,02
Bawang Merah	50.372,33	51.220,89	1,68
Bawang Putih	34.346,27	36.231,22	5,49
Minyak Goreng	15.738,70	15.922,78	1,17
Gula Pasir	14.013,10	13.724,91	-2,06





**BADAN PUSAT STATISTIK  
PROVINSI DKI JAKARTA**

Optimis  
Membangun  
Negeri

# PARIWISATA JAKARTA



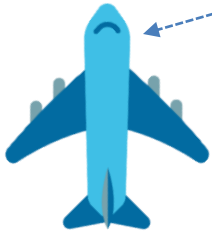
# Kunjungan Wisman ke Jakarta Bulan April 2021

Optimis  
Membangun Negeri

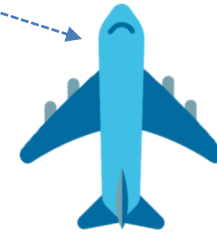
## Kunjungan Wisman per pintu kedatangan



15.539 Kunjungan



**Soekarno Hatta**  
15.528 Kunjungan

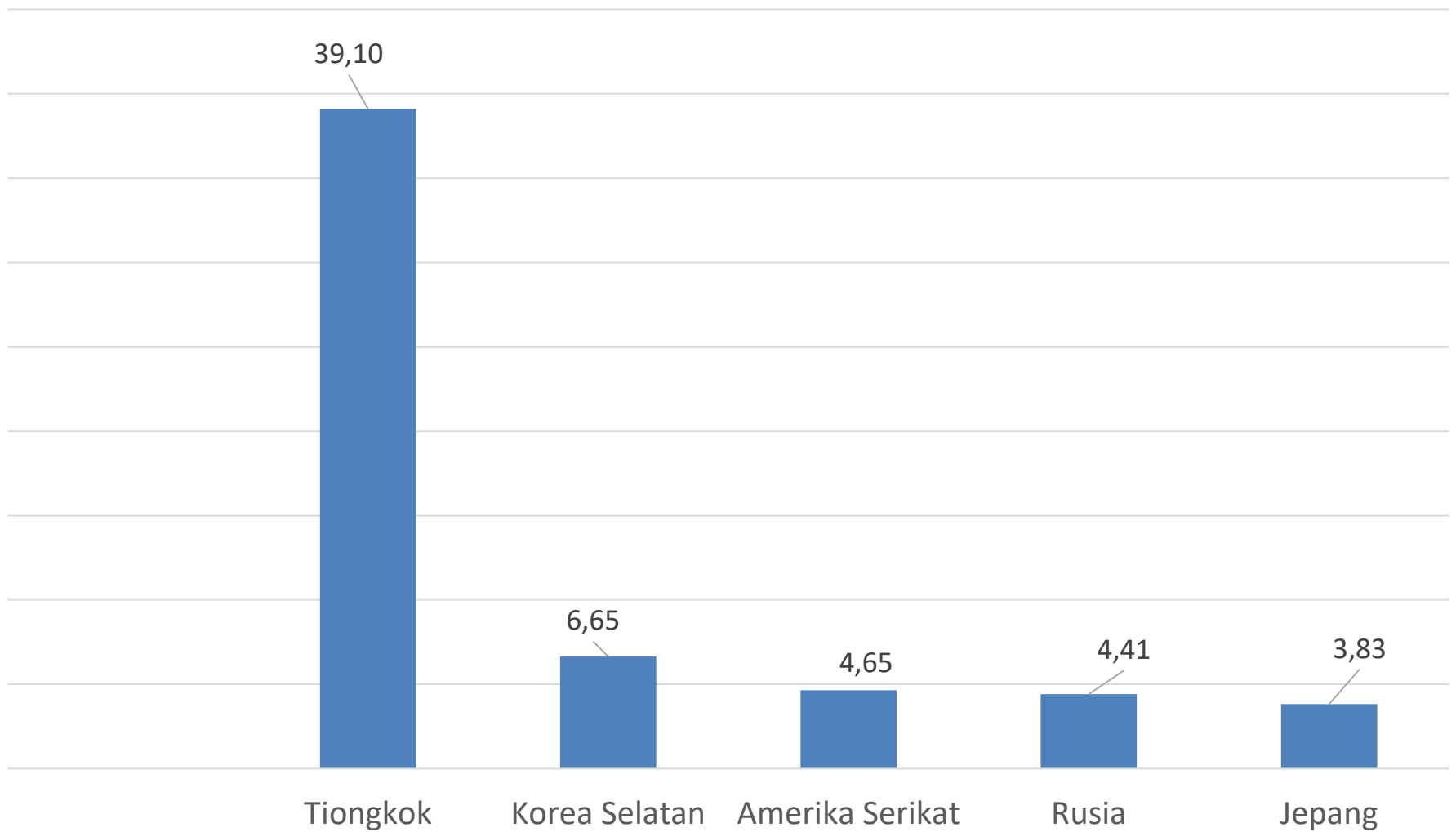


**Halim**  
11 Kunjungan

	April 2020	Maret 2021	April 2021
Kunjungan	436	10.198	15.539
Persen m-to-m			52,37 %
Persen y-on-y			3.463,99 %

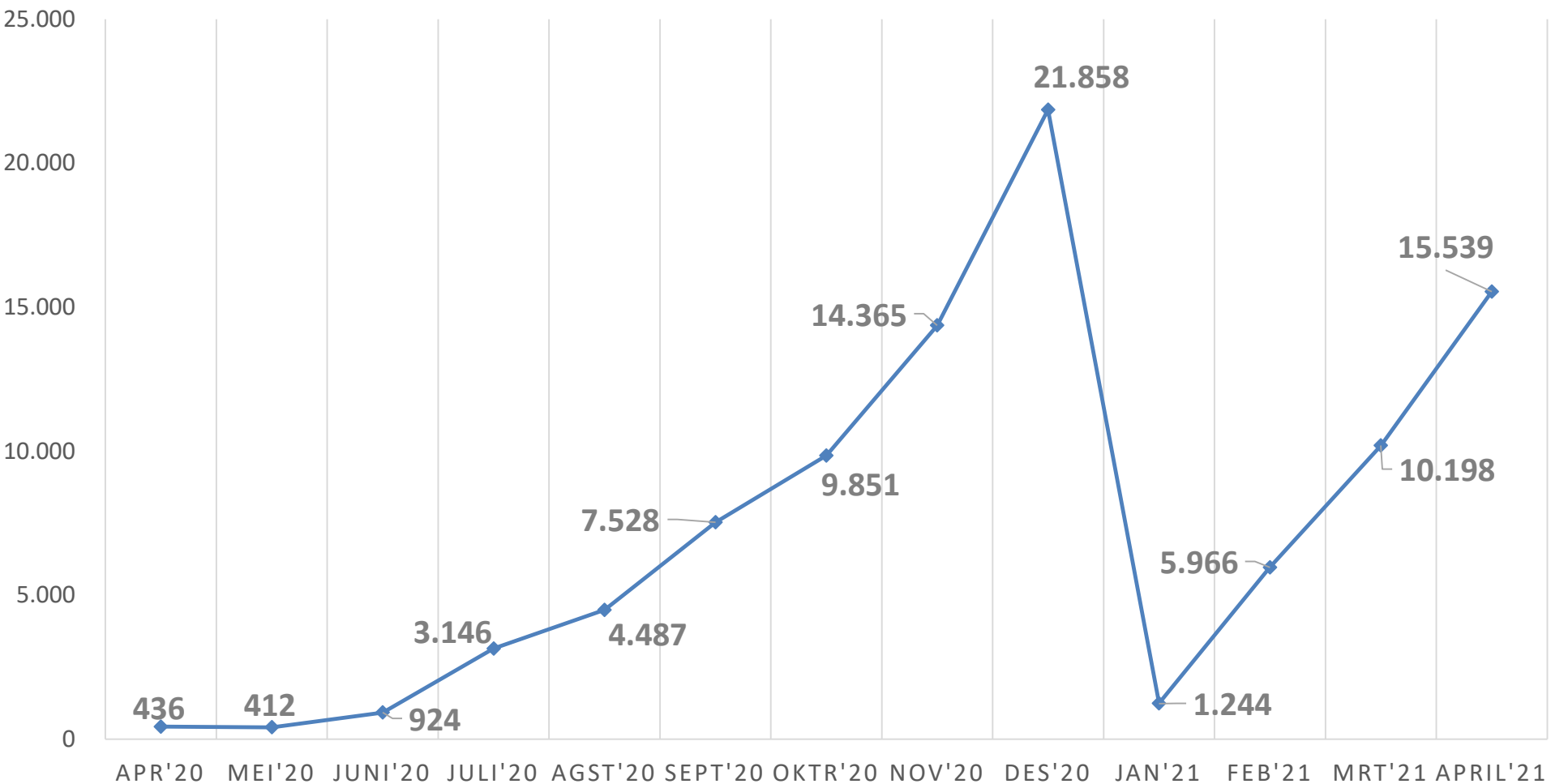
# Lima Negara Terbesar Yang Berkunjung ke Jakarta Bulan April 2021

Optimis  
Membangun Negeri



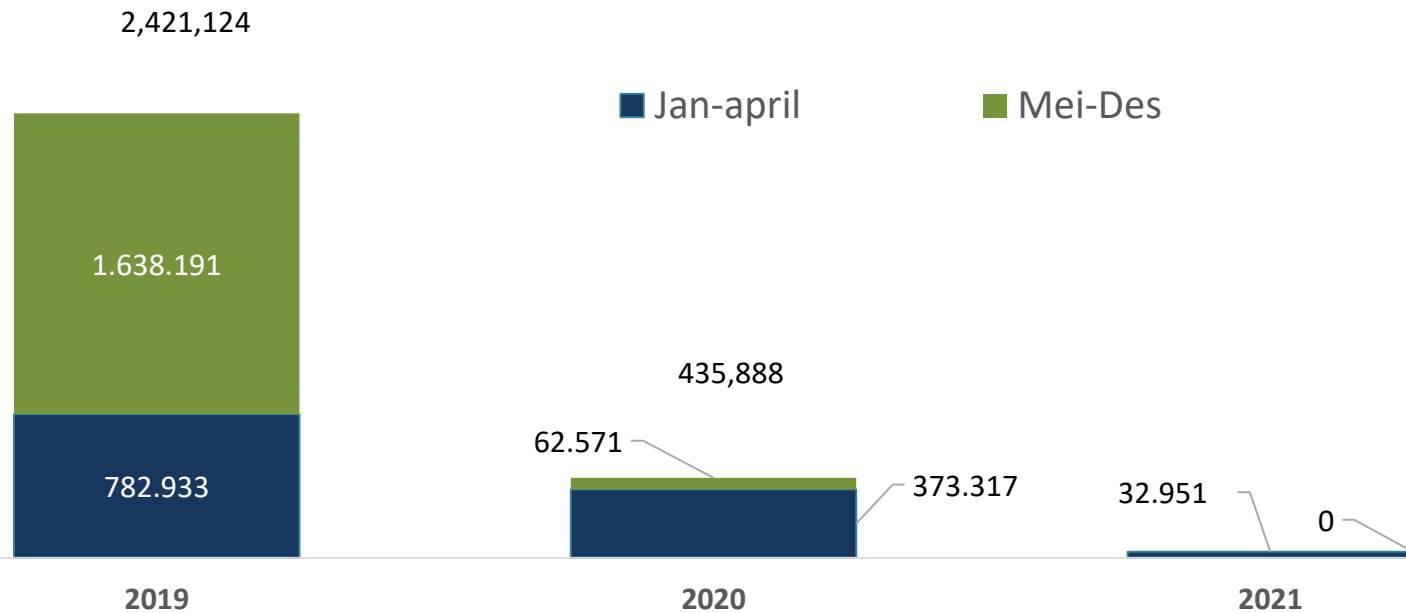
# Perkembangan Jumlah Kunjungan Wisman ke Jakarta, April 2020 – April 2021

Optimis  
Membangun Negeri



# Perbandingan Jumlah Kunjungan Wisman Tahun 2019, 2020, dan 2021 (kunjungan)

Optimis  
Membangun Negeri



Jumlah Kunjungan Wisman Jan - April 2021 **Menurun 91,17 %** di bandingkan Jan-April 2020

Tahun	Bulan												Jan - Des
	Jan	Feb	Mrt	Apr	Mei	Juni	Juli	Agst	Sept	Okt	Nov	Des	
(1)	(2)	(3)	(4)	(5)	(6)	(7)	(8)	(9)	(10)	(11)	(12)	(13)	(14)
2019	175,159	196,295	214,367	197,112	156,796	190,120	267,508	251,808	211,956	189,425	183,768	186,810	2,421,124
2020	186,954	132,697	53,230	436	412	924	3,146	4,487	7,528	9,851	14,365	21,858	435,888
2021	1,248	5,966	10,198	15,539									32,951





**BADAN PUSAT STATISTIK  
PROVINSI DKI JAKARTA**

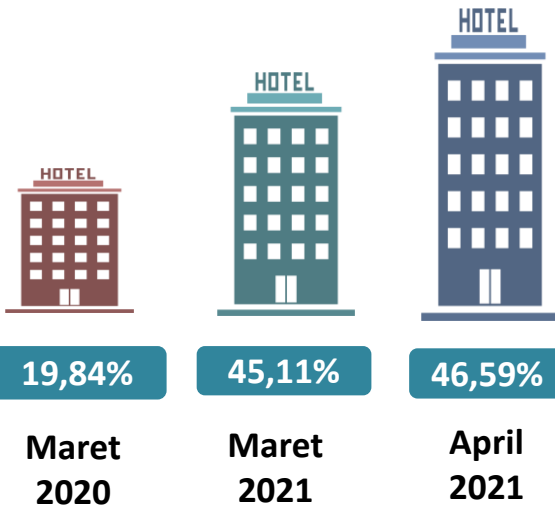
Optimis  
Membangun  
Negeri

# TINGKAT PENGHUNIAN KAMAR HOTEL JAKARTA



# Tingkat Penghunian Kamar (TPK) Hotel Berbintang di Jakarta

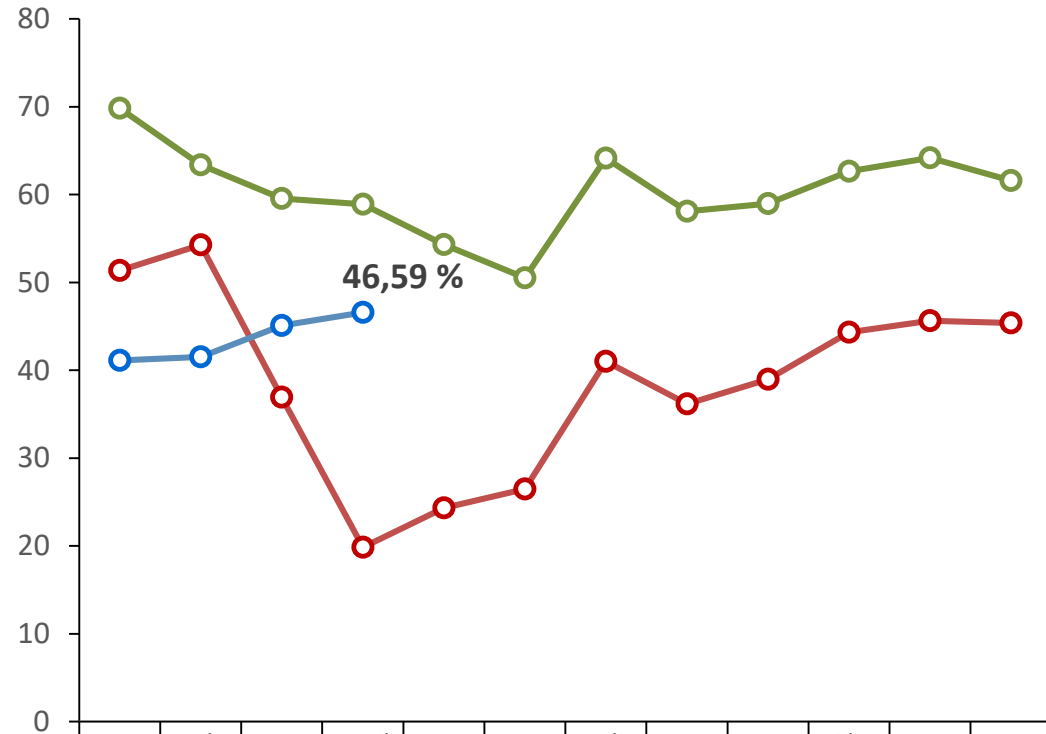
## TPK April 2021



Perubahan m to m :  
+ 1,48 poin persentase

Perubahan y on y :  
+ 26,75 poin persentase

## TPK 2019 – 2021 (persen)

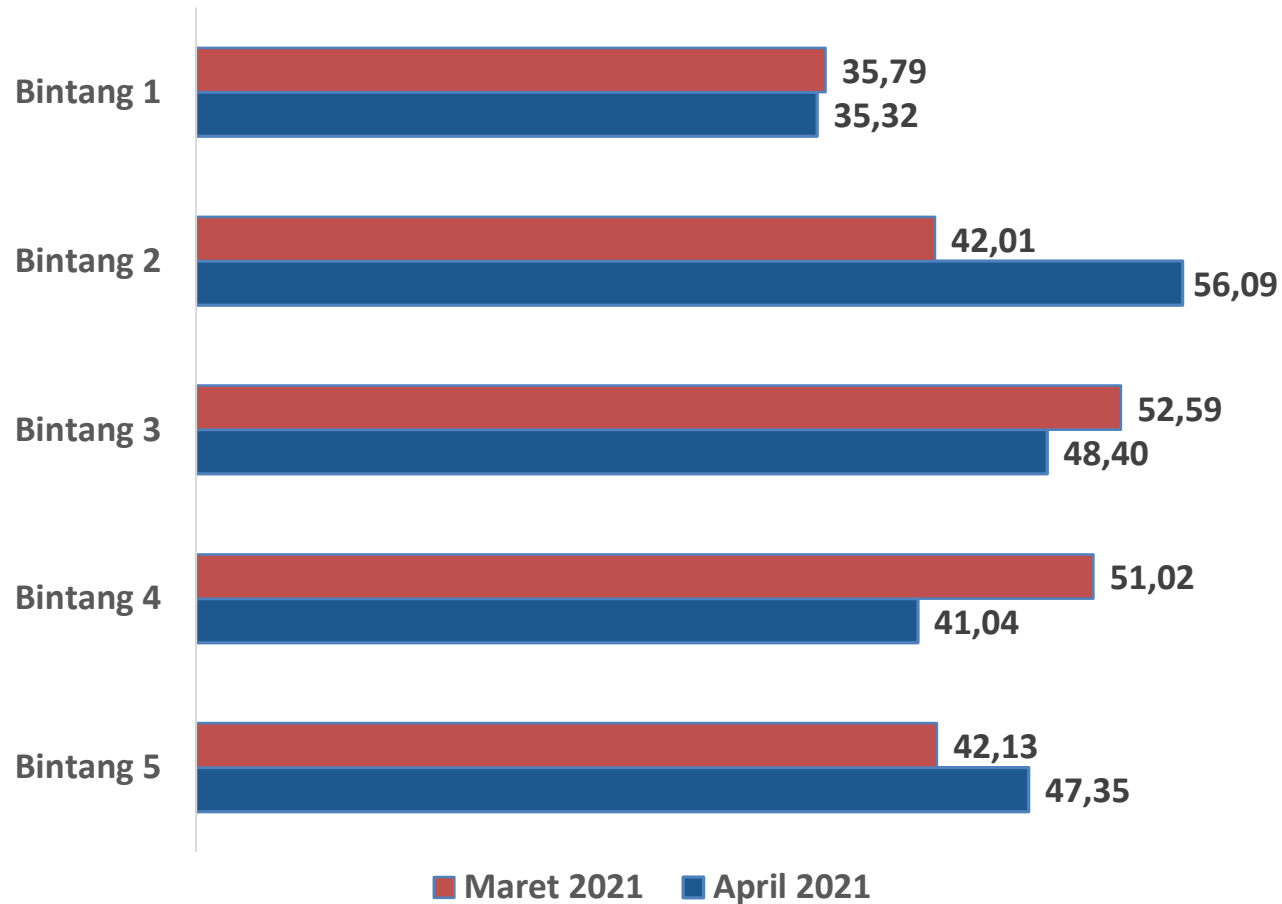


	Jan	Feb	Maret	April	Mei	Juni	Juli	Agust	Sept	Okt	Nov	Des
Th 2019	69,84	63,37	59,56	58,92	54,32	50,51	64,15	58,11	58,97	62,67	64,17	61,59
Th 2020	51,37	54,28	36,93	19,84	24,32	26,47	41,03	36,18	38,96	44,33	45,63	45,40
Th 2021	41,12	41,53	45,11	46,59								

# TPK Hotel Berbintang Menurut Kelas Hotel Bintang di Jakarta, April 2021

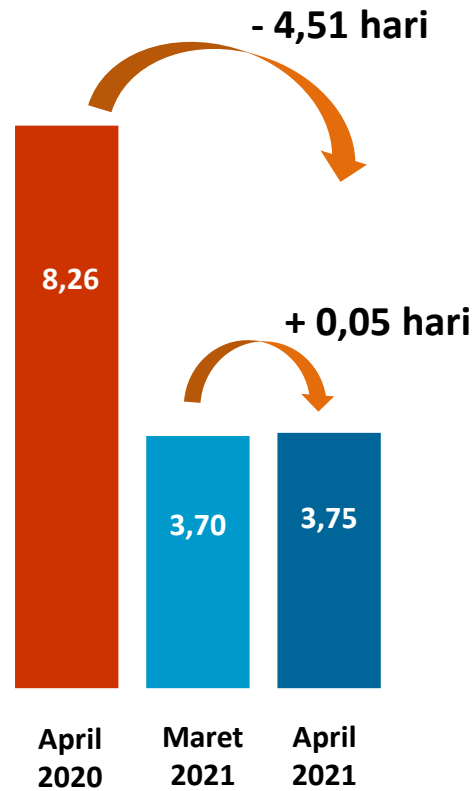
Optimis  
Membangun Negeri

Persen (%)

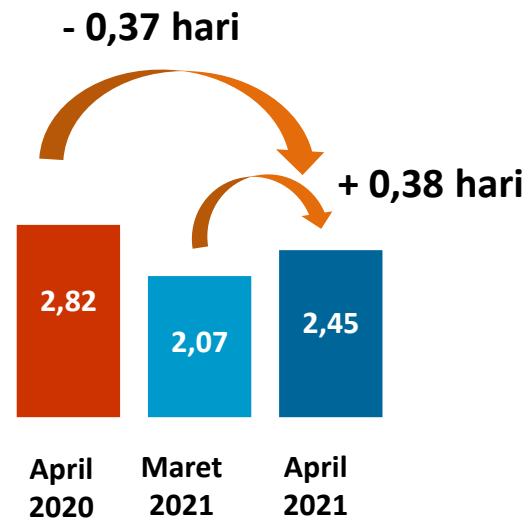


# Rata-Rata Lama Menginap Tamu Pada Hotel Berbintang di Jakarta, April 2021 (hari)

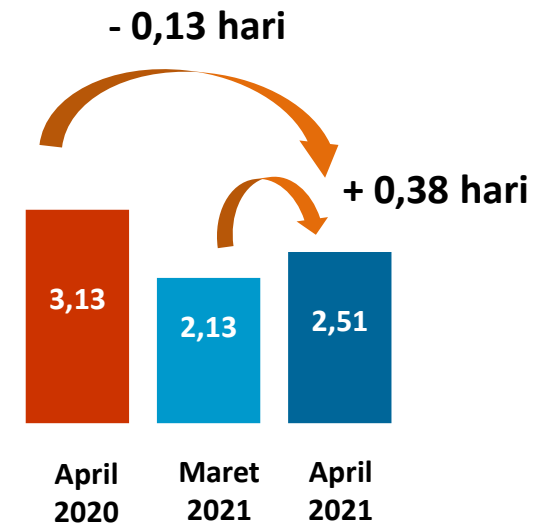
Optimis  
Membangun Negeri



Asing



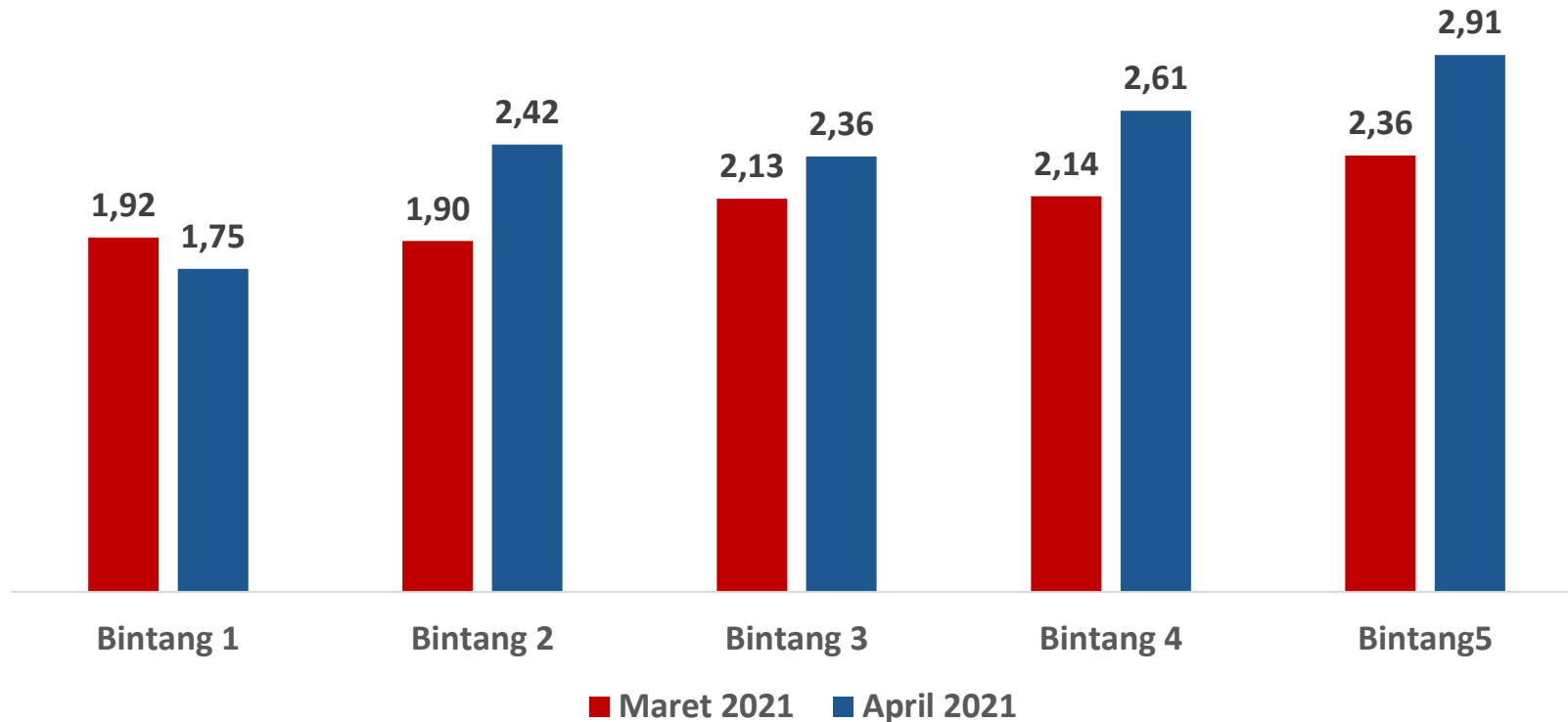
Indonesia



Asing Indonesia

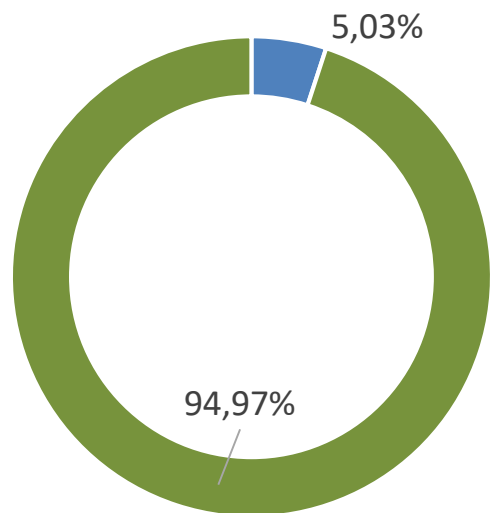
# Rata-Rata Lama Menginap Tamu Menurut Kelas Hotel Bintang di Jakarta, April 2021

Optimis  
Membangun Negeri

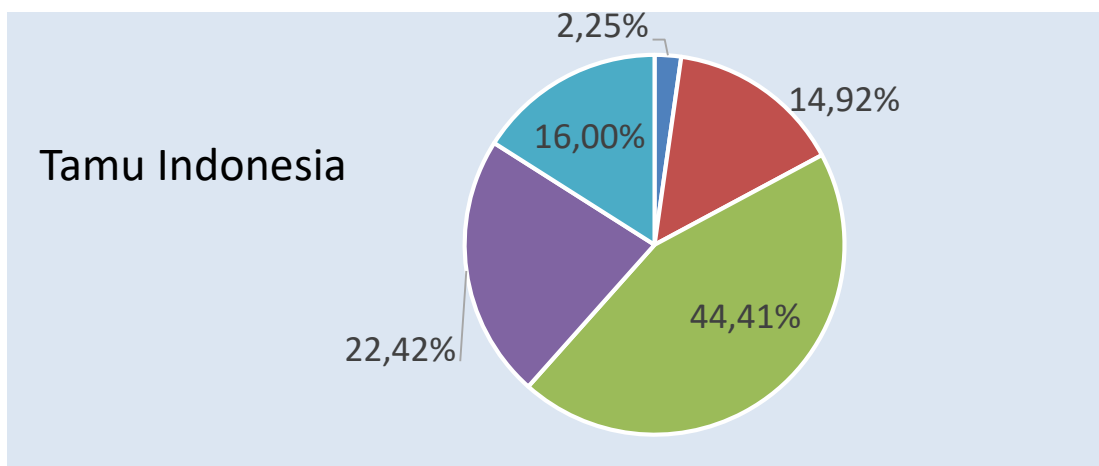
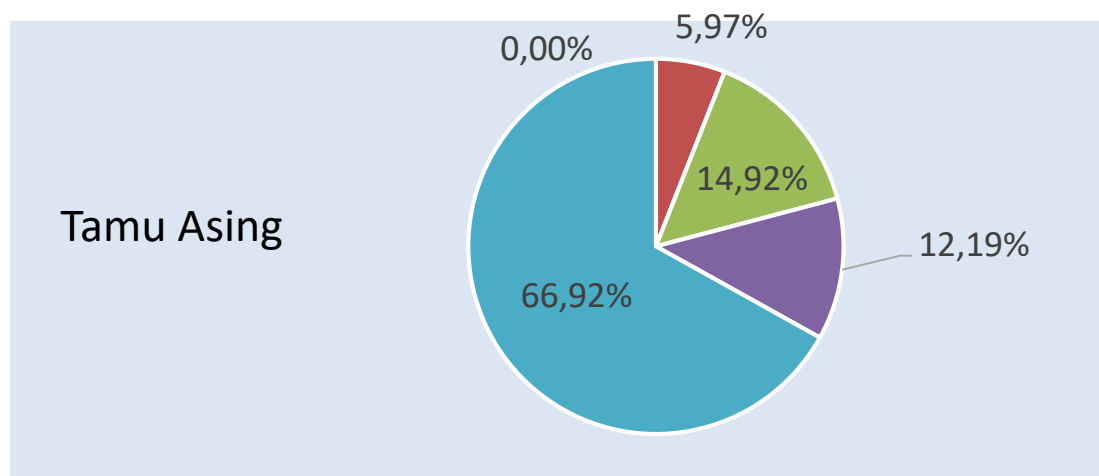


# Proporsi Tamu Menginap Pada Hotel Berbintang Menurut Jenis Tamu di Jakarta, April 2021

Optimis  
Membangun Negeri



■ Asing ■ Indonesia



■ Bintang 1 ■ Bintang 2 ■ Bintang 3  
■ Bintang 4 ■ Bintang 5



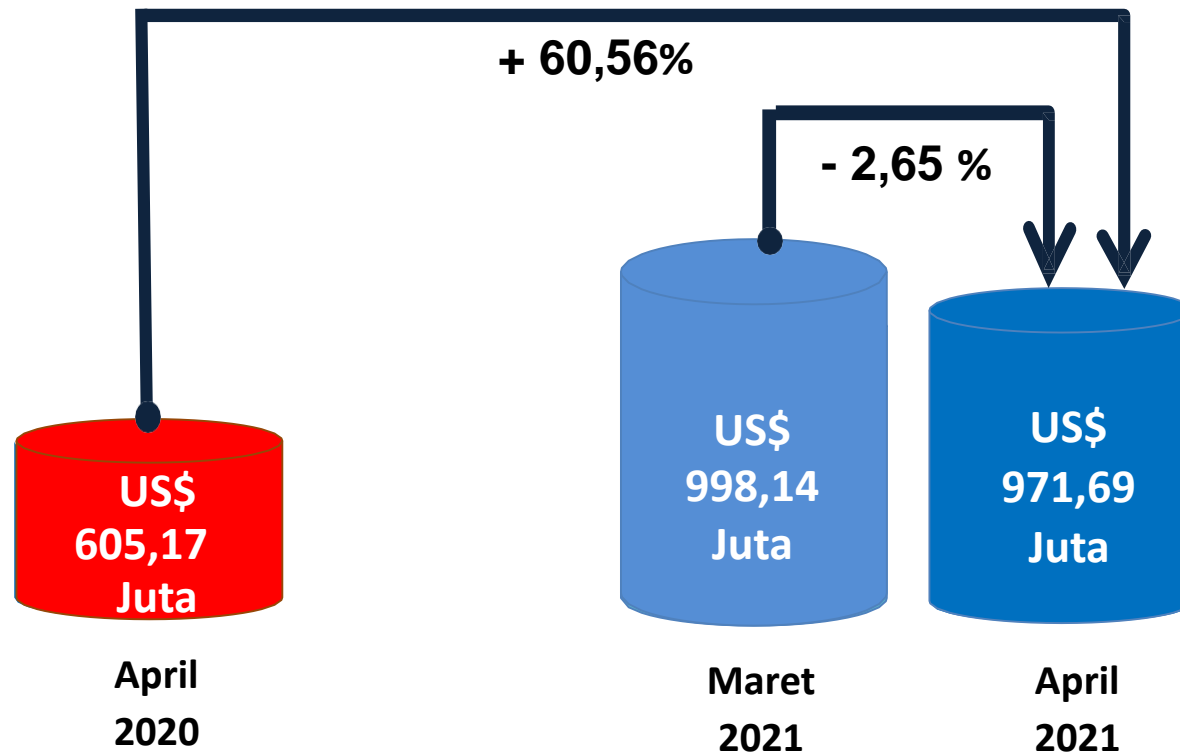
**BADAN PUSAT STATISTIK  
PROVINSI DKI JAKARTA**

**Optimis  
Membangun  
Negeri**

# **EKSPOR JAKARTA APRIL 2021**



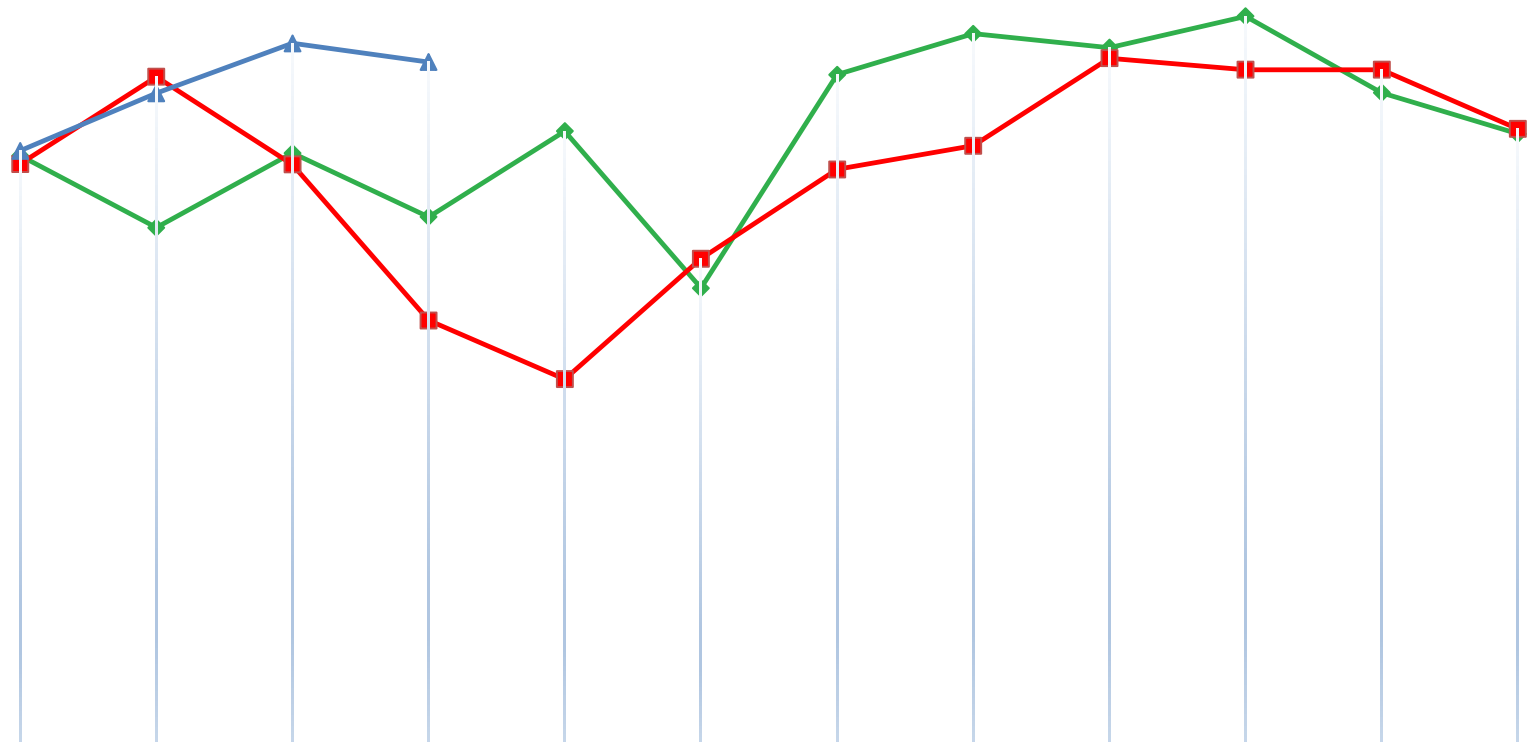
Nilai Ekspor April 2021 sebesar **US\$ 971,69 Juta** turun **2,65 Persen** Dibanding Maret 2021





# PERKEMBANGAN EKSPOR JAKARTA (US\$ JUTA)

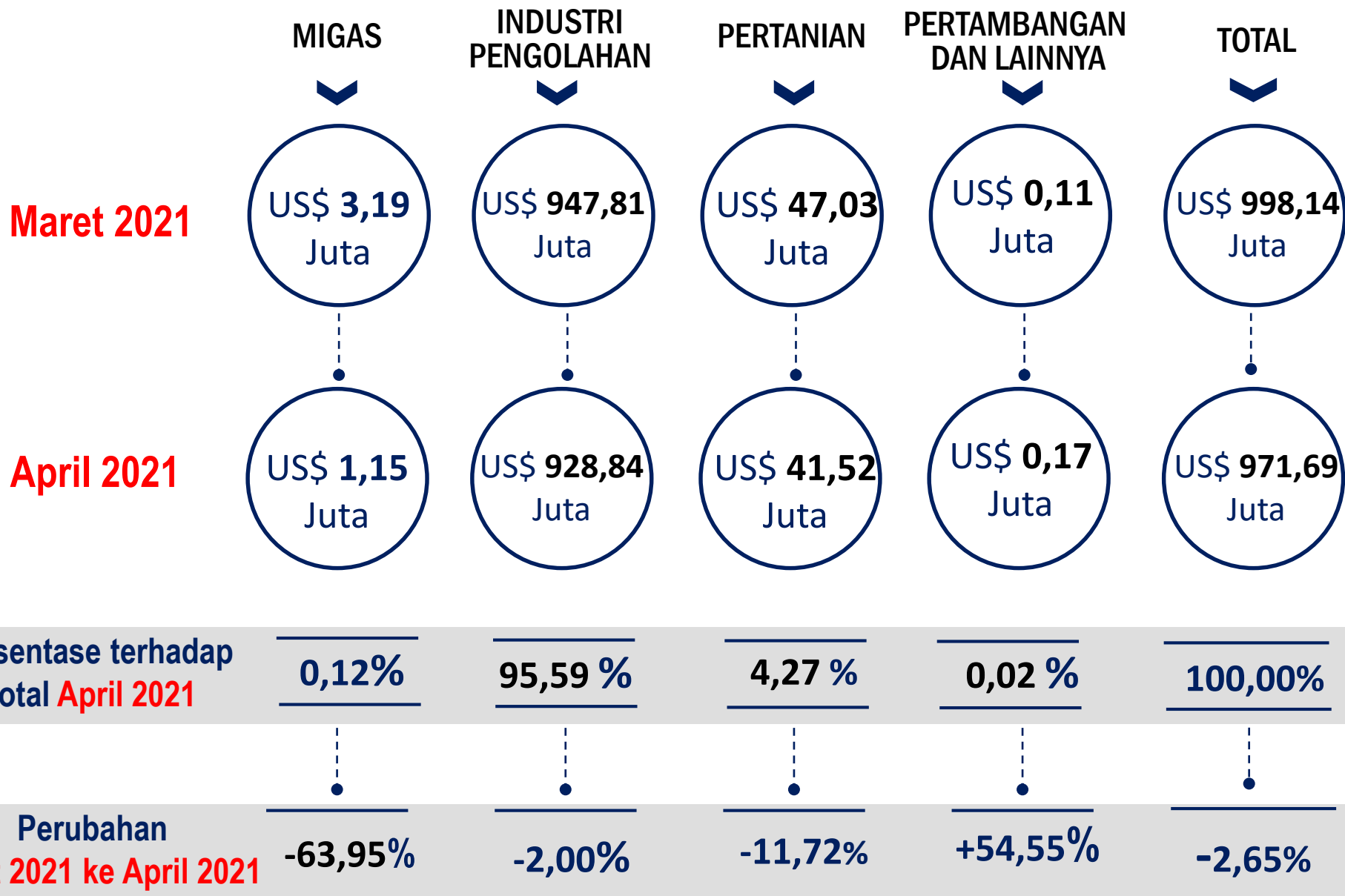
Optimis  
Membangun Negeri



	Jan	Feb	March	Apr	May	June	July	August	Sep	Oct	Nov	Des
2019	838,97	736,79	842,59	752,06	873,59	651,01	953,65	1011,73	991,98	1036,42	927,98	869,66
2020	827,16	950,7	826,33	605,17	521,75	692,83	819,44	852,94	977,1	960,82	960,75	876,72
2021	845,75	927,26	998,14	971,69								

# EKSPOR JAKARTA MENURUT SEKTOR

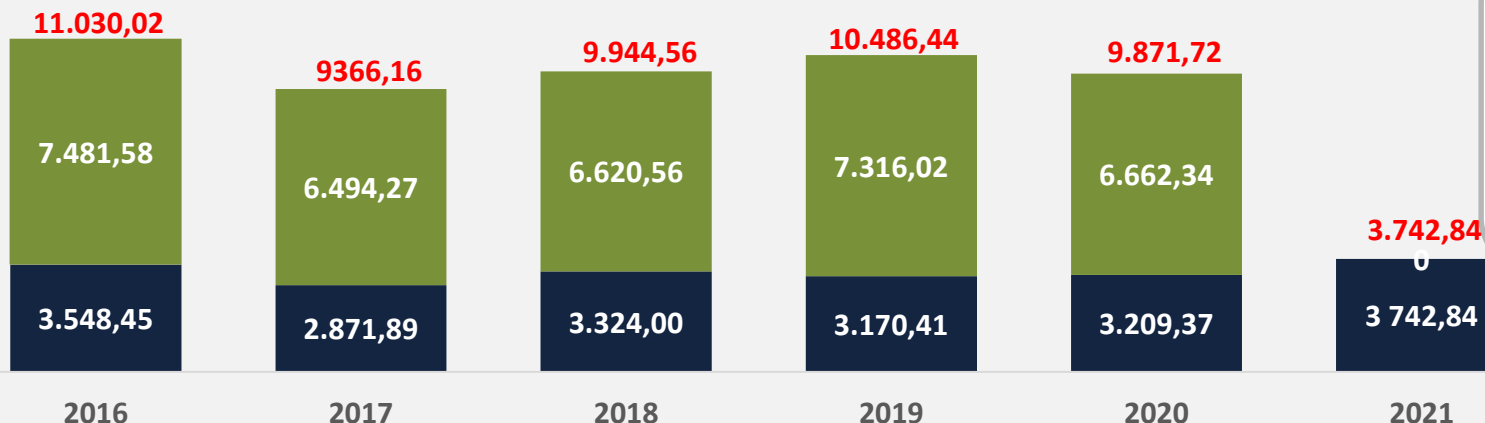
Optimis  
Membangun Negeri



# EKSPOR JAKARTA TAHUN 2016-2021 (US\$ JUTA)

Optimis  
Membangun Negeri

■ Jan - Apr ■ Mei - Des






Nilai Ekspor Jan-Apr 2021 meningkat **16,62 %** dibandingkan Jan-Apr 2020

Tahun	Bulan												Jan-Des
	Jan	Feb	Mar	Apr	Mei	Jun	Jul	Agt	Sep	Okt	Nov	Des	
(1)	(2)	(3)	(4)	(5)	(6)	(7)	(8)	(9)	(10)	(11)	(12)	(13)	(14)
2016	743,87	872,77	943,04	988,78	992,01	1.090,59	695,71	1.052,08	1.060,13	1.055,66	820,56	714,82	11.030,03
2017	677,98	720,78	804,31	668,82	855,70	655,05	769,10	923,57	822,04	826,10	920,74	721,96	9.366,16
2018	801,10	761,37	896,87	864,67	945,95	584,60	891,86	911,63	793,68	896,43	836,94	759,47	9.944,56
2019	838,97	736,79	842,59	752,06	873,59	651,01	953,65	1011,73	991,98	1036,42	927,98	869,66	10.486,44
2020	827,16	950,70	826,33	605,17	521,75	692,83	819,44	852,94	977,10	960,82	960,75	876,72	9.871,72
2021	845,75	927,26	998,14	971,69									3.742,38

# LIMA KOMODITI UTAMA EKSPOR JAKARTA DENGAN NILAI TERBESAR (US\$ Juta)

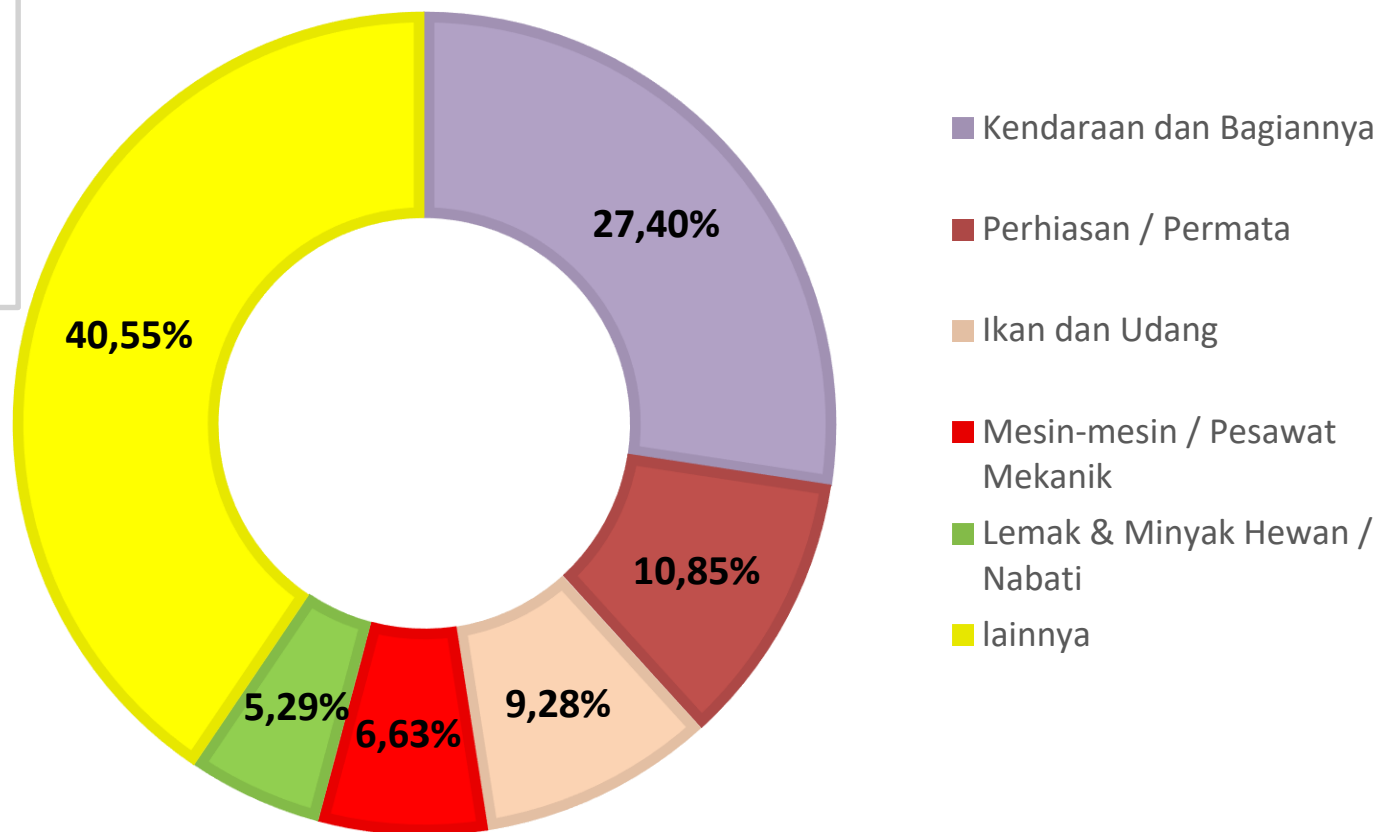
Optimis  
Membangun Negeri

	Maret 2021	April 2021	Perubahan Maret '21 ke April'21	
 Kendaraan dan Bagiannya	267,63	266,27	↓	-0,51%
 Perhiasan / Permata	120,60	105,40	↓	-12,61%
 Ikan dan Udang	83,51	90,21	↑	+8,02%
 Mesin-mesin / Pesawat Mekanik	62,68	64,38	↑	+2,71%
 Lemak & Minyak Nabati	47,81	51,45	↑	+7,61%

# SHARE LIMA KOMODITI UTAMA EKSPOR JAKARTA (%)

Optimis  
Membangun Negeri

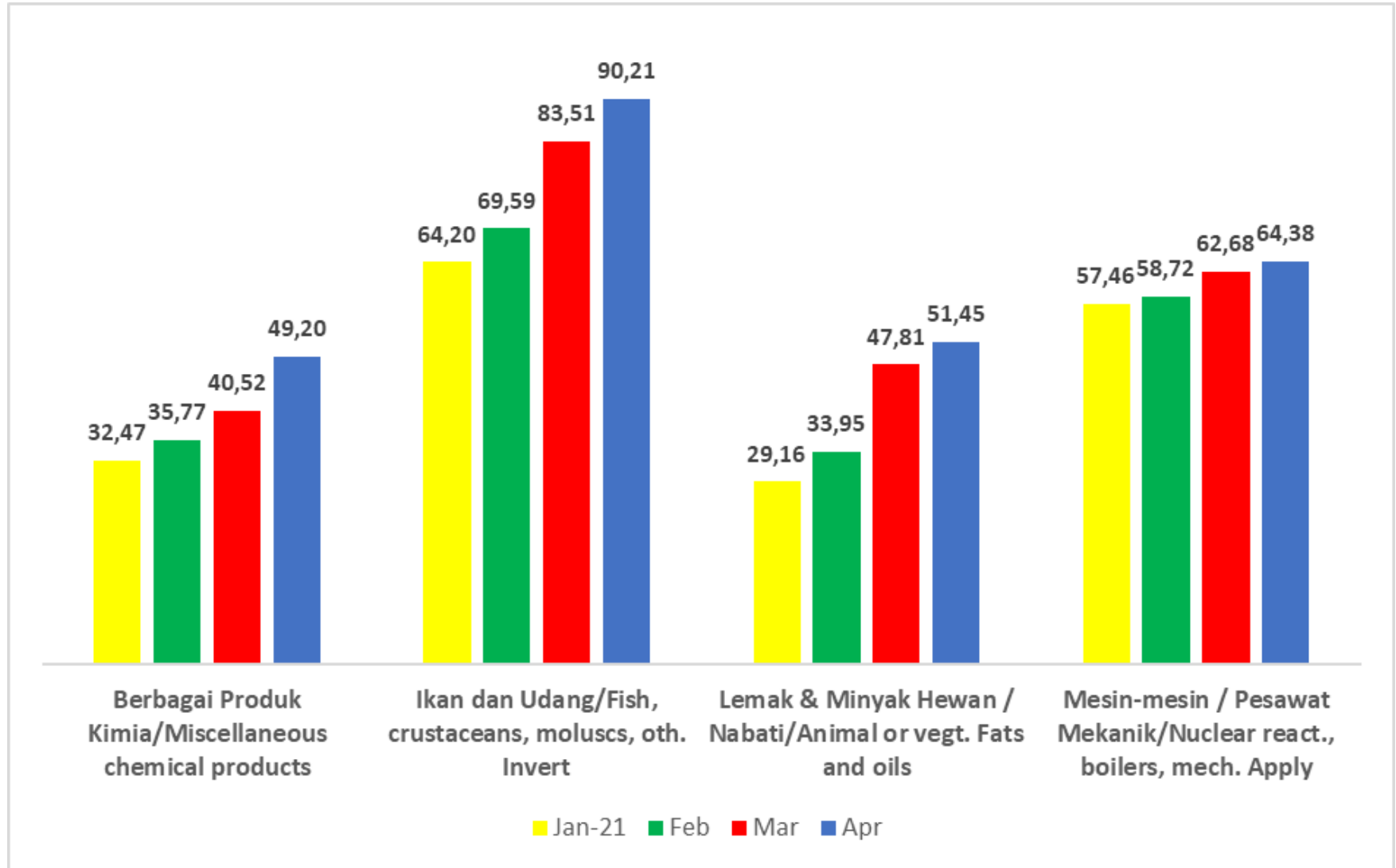
Dari 94 komoditas ekspor Jakarta, Kendaraan dan Bagiannya pada bulan April 2021 memiliki share terbesar **US\$ 266,27 juta** (27,40%)





# PERKEMBANGAN EMPAT KOMODITAS UTAMA DENGAN KENAIKAN TERTINGGI *MONTH TO MONTH* (US\$ JUTA)

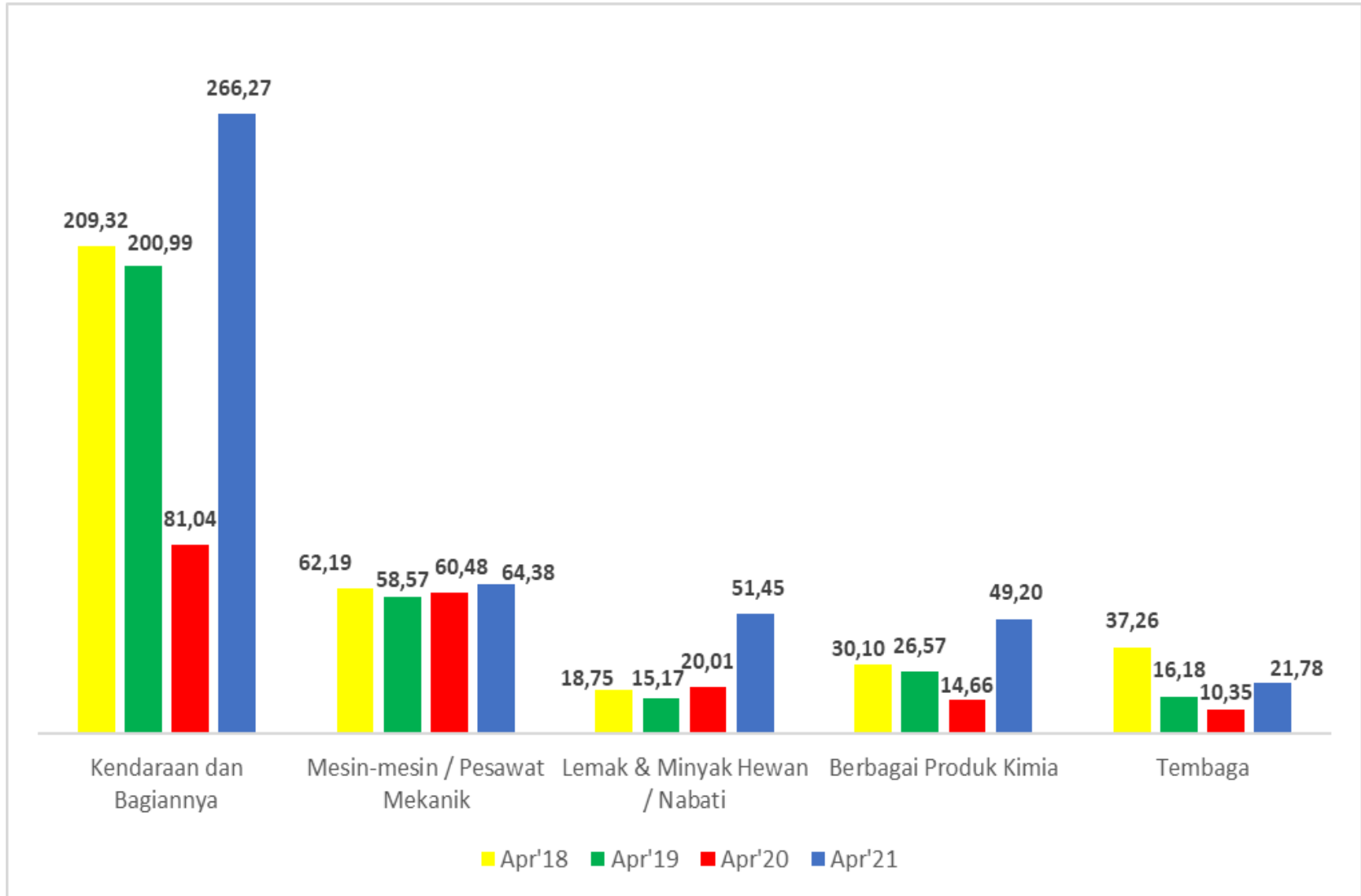
Optimis  
Membangun Negeri





# PERKEMBANGAN LIMA KOMODITAS UTAMA DENGAN KENAIKAN TERTINGGI YEAR ON YEAR (US\$ JUTA)

Optimis  
Membangun Negeri



# NILAI DAN SHARE TERBESAR LIMA NEGARA UTAMA TUJUAN EKSPOR JAKARTA

Optimis  
Membangun Negeri

1

**SINGAPORE**

**US\$ 135,21 juta  
(13,92%)**



Singapura menjadi tujuan utama ekspor perhiasan dan permata

2

**CHINA**

**US\$ 111,92 juta  
(11,52%)**



China menjadi tujuan utama ekspor Lemak & Minyak hewan/nabati

3

**PHILLIPINE**

**US\$ 84,81 juta (8,73%)**



Filipina menjadi tujuan utama ekspor kendaraan dan bagiannya

4

**MALAYSIA**

**US\$ 78,76 juta (8,11%)**



Malaysia menjadi tujuan utama ketiga ekspor kendaraan dan bagiannya setelah Filipina dan Vietnam

5

**VIETNAM**

**US\$ 74,50 juta (7,67%)**



Vietnam menjadi tujuan utama kedua ekspor kendaraan dan bagiannya di bulan ini

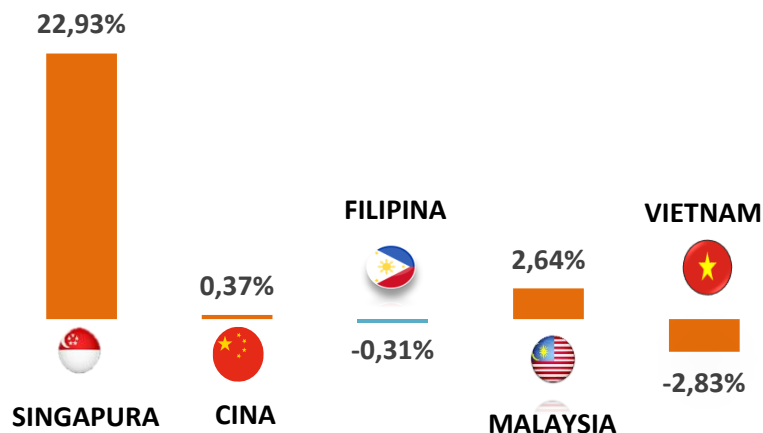
**Share 5 negara  
utama 49,93%**



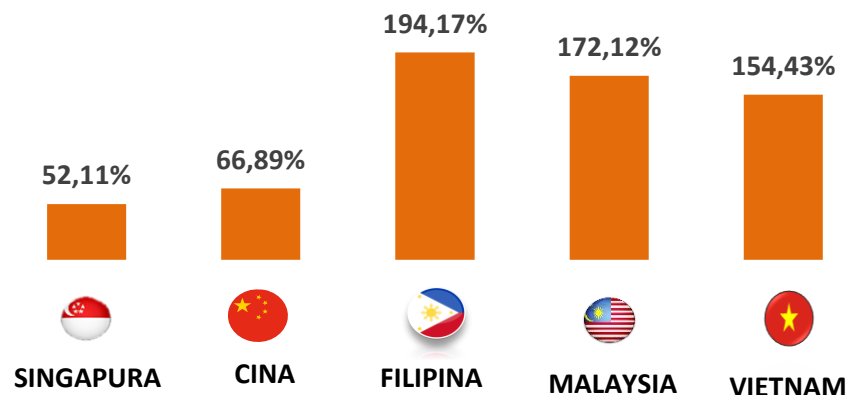
# PERUBAHAN NILAI EKSPOR LIMA NEGARA UTAMA TUJUAN EKSPOR JAKARTA (%)

Optimis  
Membangun Negeri

April 2021 terhadap Maret 2021 (*Month to Month*)



April 2021 terhadap April 2020 (*Year on Year*)

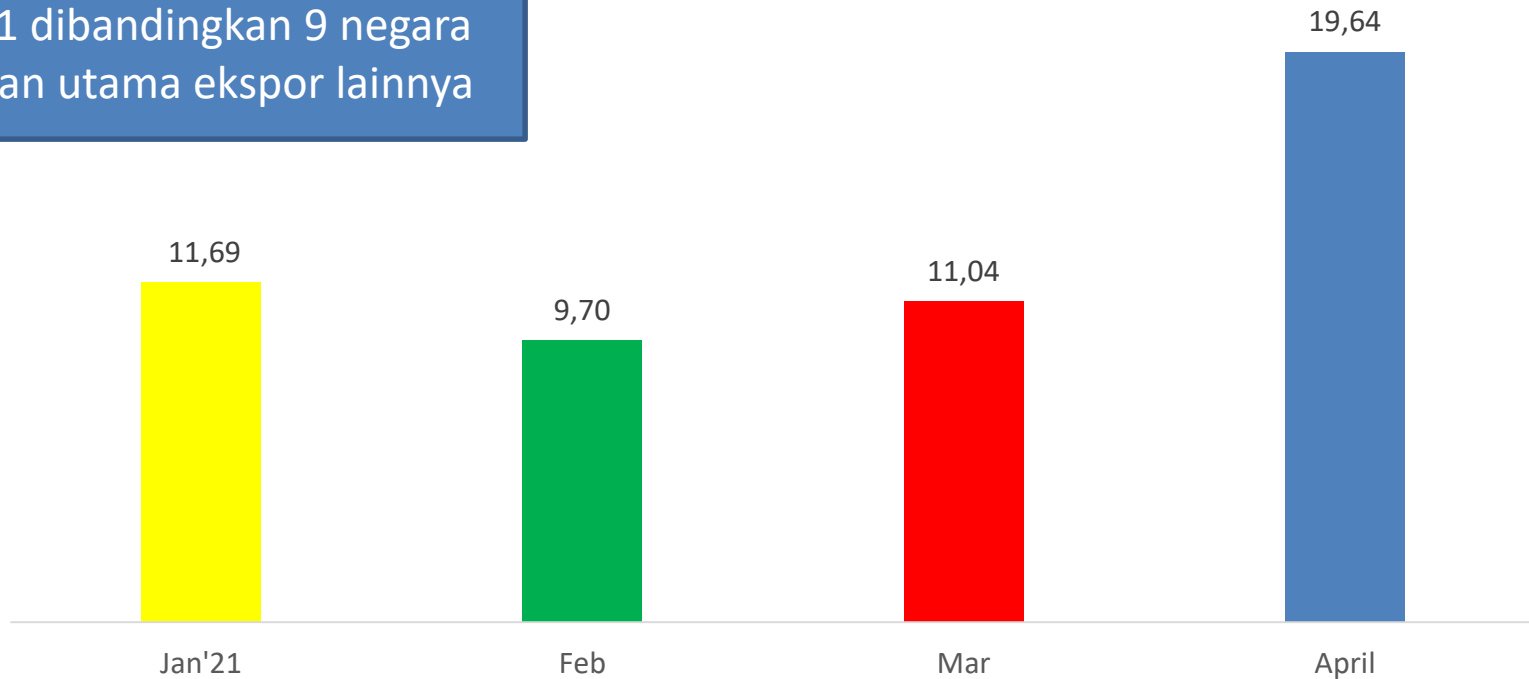




# PERKEMBANGAN EKSPOR KE SALAH SATU NEGARA UTAMA TUJUAN EKSPOR DENGAN KENAIKAN TERTINGGI MONTH TO MONTH (US\$ JUTA)

Optimis  
Membangun Negeri

Ekspor ke India meningkat paling tinggi 77,86 % pada April 2021 dibandingkan 9 negara tujuan utama ekspor lainnya



## Ekspor ke India



**BADAN PUSAT STATISTIK  
PROVINSI DKI JAKARTA**

Optimis  
Membangun  
Negeri

# IMPOR DKI JAKARTA



# Perubahan Impor Jakarta (US\$ Juta)

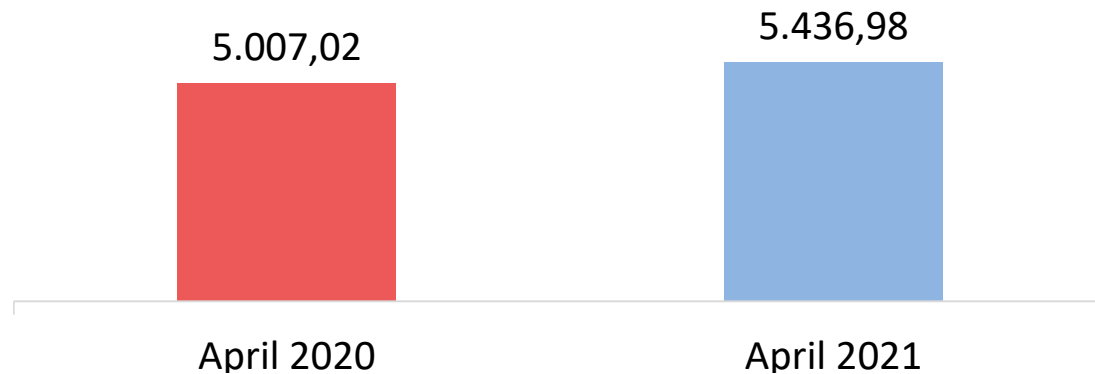
Optimis  
Membangun Negeri

## Month-To-Month



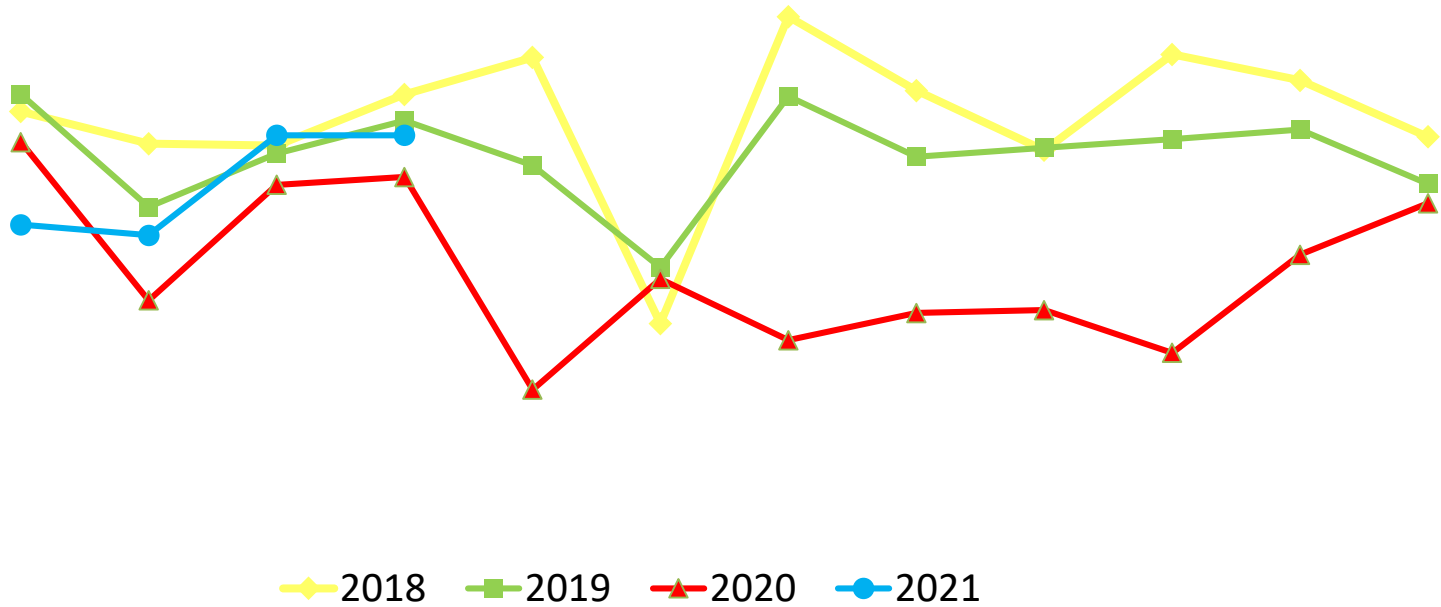
“  
Impor April 2021  
Naik 0,03 persen  
dibanding Maret 2021  
”

## Year-On-Year



“  
Impor April 2021  
Naik 8,59 persen  
dibanding April 2020  
”

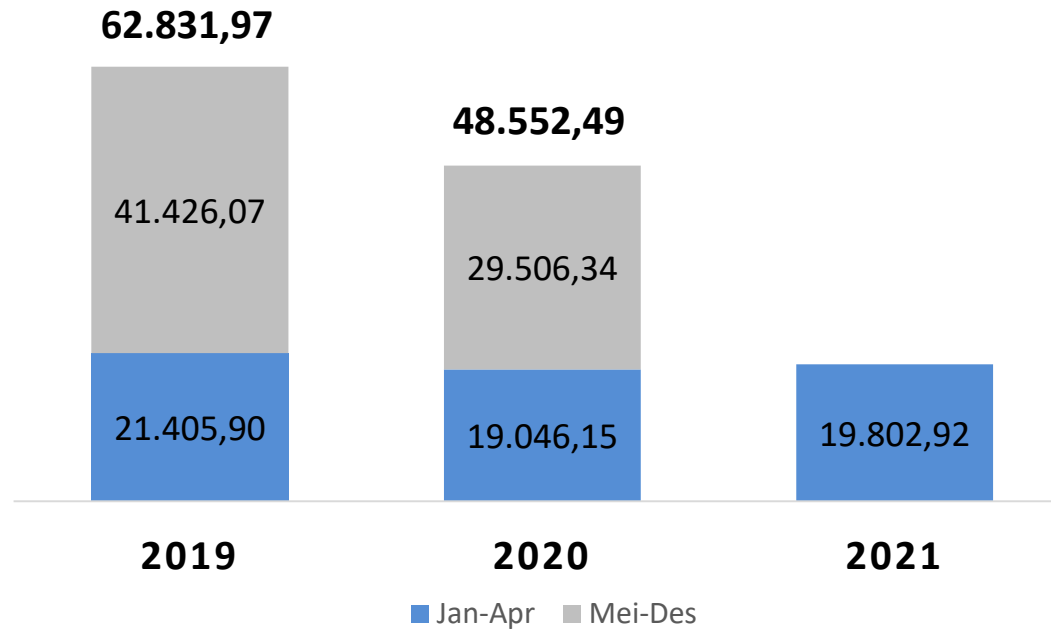
# Perkembangan Impor Jakarta (US\$ Miliar)



	Jan	Feb	Mar	Apr	Mei	Jun	Jul	Agt	Sep	Okt	Nov	Des
2018	5,68	5,35	5,33	5,86	6,24	3,50	6,66	5,90	5,28	6,27	6,01	5,42
2019	5,86	4,70	5,25	5,59	5,13	4,08	5,84	5,22	5,31	5,40	5,50	4,94
2020	5,37	3,74	4,93	5,01	2,82	3,96	3,33	3,61	3,64	3,20	4,21	4,74
2021	4,52	4,41	5,44	5,44								

# Perkembangan Kumulatif Impor Jakarta (US\$ Juta)

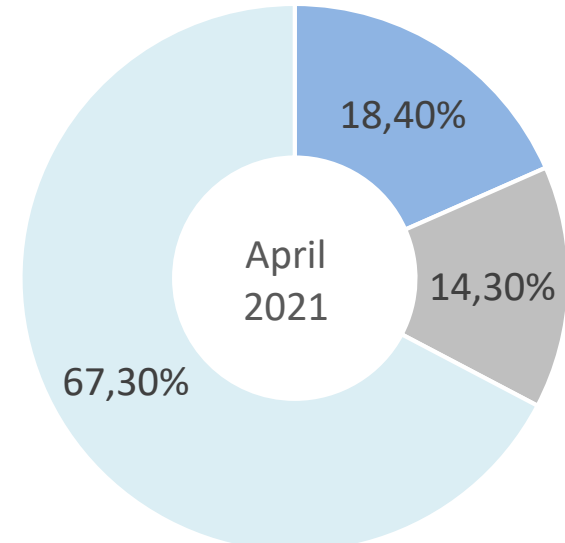
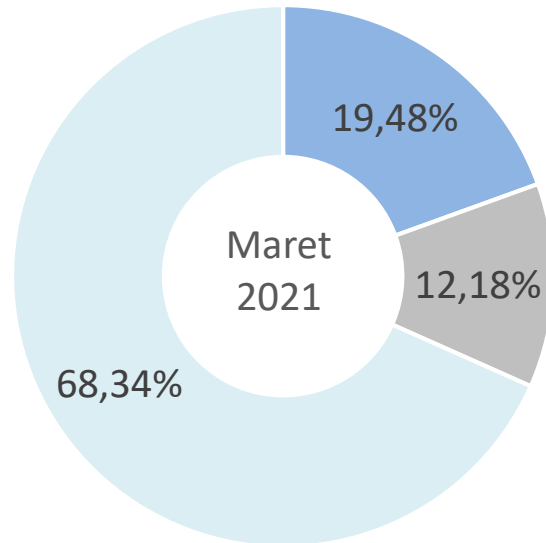
Optimis  
Membangun Negeri



“  
Kumulatif Impor sampai dengan Bulan April pada tahun 2021 lebih tinggi dari tahun 2020,  
namun lebih rendah dari tahun 2019  
”

# Impor Jakarta Menurut Penggunaan Barang (persen)

Optimis  
Membangun Negeri



■ Barang Modal

■ Barang Konsumsi

■ Bahan Baku dan Penolong

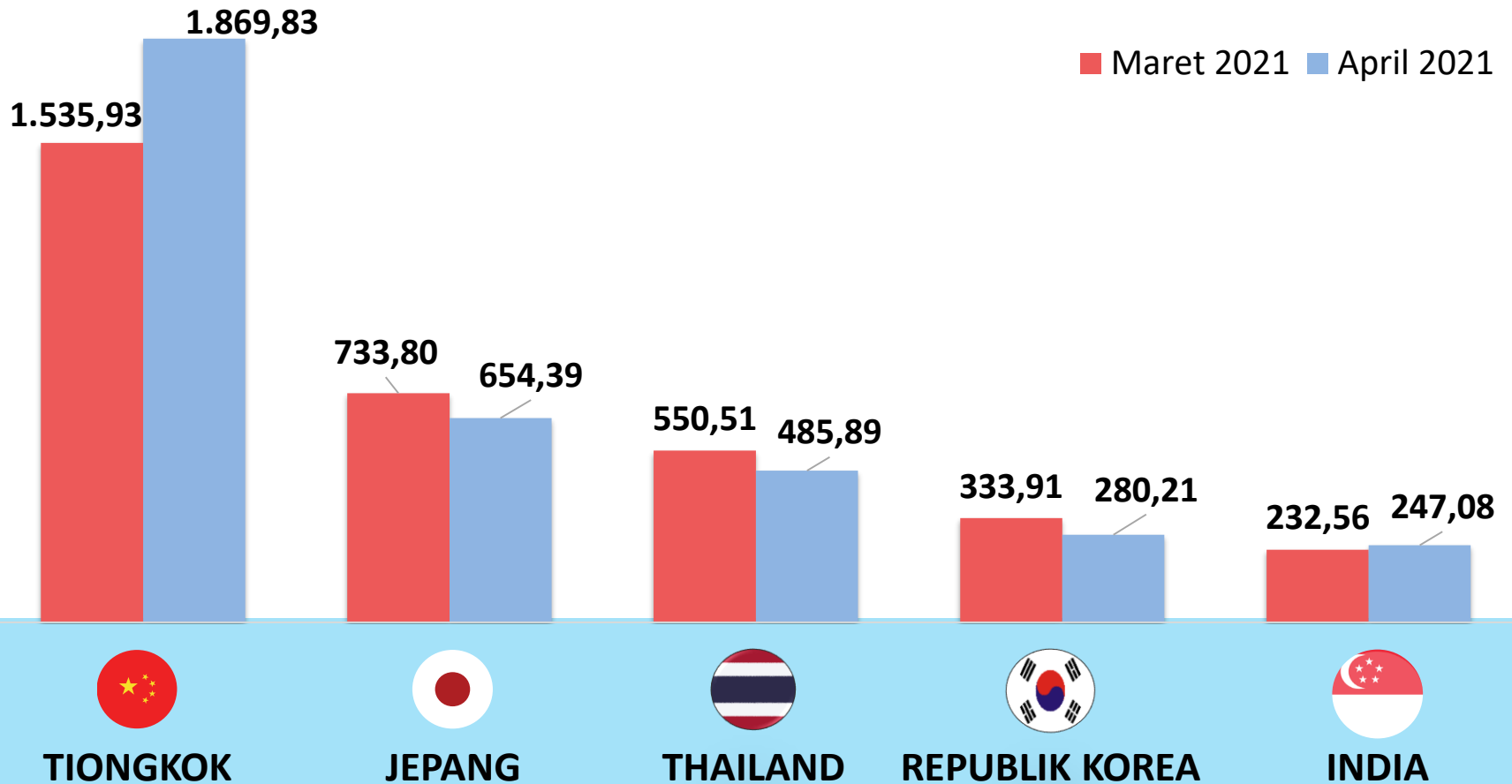
“

**Impor Barang Konsumsi Mengalami Kenaikan Pada April 2021 dibandingkan dengan bulan Maret 2021**

”

# Lima Negara Asal Impor Utama (US\$ Juta)

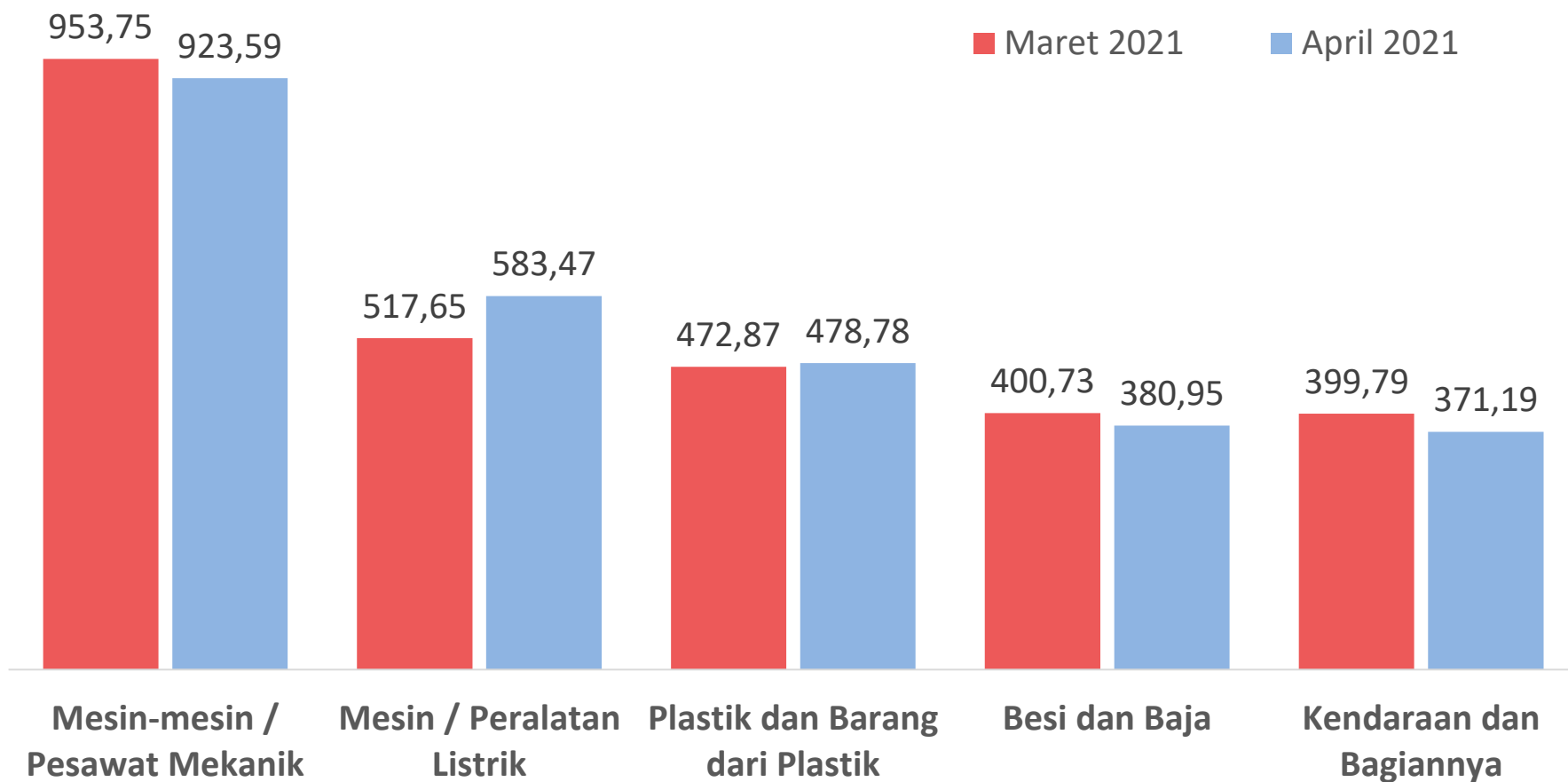
Optimis  
Membangun Negeri







# Lima Komoditas Impor Utama (US\$ Juta)





**BADAN PUSAT STATISTIK  
PROVINSI DKI JAKARTA**

Pelopor  
Data Statistik  
Terpercaya  
Untuk Semua

# TERIMA KASIH



**Jl. Salemba Tengah No. 36-38**



**(021) 31928493, 31928496**



**(021) 3152004**



**[bps3100@bps.go.id](mailto:bps3100@bps.go.id)**



**@bpsdkijakarta**



**@bpsdkijakarta**



**@bpsdkijakarta**